
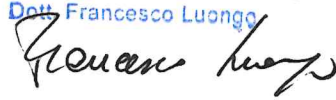


Ente Codice 000106785000000
Ente Descrizione IRCCS ENTE OSPEDALIERO SPECIALIZZATO IN GASTROENTEROLOGIA SAVERIO DE BELLIS
Categoria Strutture sanitarie
Sotto Categoria ISTITUTI DI RICOVERO E CURA A CARATTERE SCIENTIFICO
Periodo ANNUALE 2023
Prospetto INDICATORI ENTI
Tipo Report Semplice
Data ultimo aggiornamento 18-apr-2024
Data stampa 22-apr-2024
Importi in EURO

IL DIRIGENTE A.G.R.E.F.
Dr. Giuseppe Savino



IL DIRETTORE AMMINISTRATIVO
Dott. Francesco Luongo



IL DIRETTORE GENERALE
Dott. Tommaso Antonio Stallone



Valore nel periodo Valore a tutto il periodo

Indicatori per composizione

Indicatori Spese

Spese Totali


	Spese Correnti / Spese Totali	0,93	0,93
	Spesa Corrente Primaria / Spese Totali	0,93	0,93
	Spese Conto Capitale / Spese Totali	0,06	0,06

Spese Correnti

	Spesa per il Personale / Spese Correnti	0,32	0,32
	Trasferimenti Correnti / Spese Correnti		
	Consumi Intermedi / Spese Correnti	0,88	0,88

Indicatori Entrate

	Dipendenza da Trasferimenti	0,56	0,56
--	-----------------------------	------	------




Ente Codice 000106785000000
Ente Descrizione IRCCS ENTE OSPEDALIERO SPECIALIZZATO IN GASTROENTEROLOGIA SAVERIO DE BELLIS
Categoria Strutture sanitarie
Sotto Categoria ISTITUTI DI RICOVERO E CURA A CARATTERE SCIENTIFICO
Periodo ANNUALE 2023
Prospetto INCASSI
Tipo Report Semplice
Data ultimo aggiornamento 18-apr-2024
Data stampa 22-apr-2024
Importi in EURO

IL DIRIGENTE A.G.R.E.F.
Dr. Giuseppe Savino



IL DIRETTORE AMMINISTRATIVO
Dott. Francesco Luongo



IL DIRETTORE GENERALE
Dott. Tommaso Antonio STALLONE

Importo nel periodo Importo a tutto il periodo

ENTRATE DERIVANTI DALLA PRESTAZIONE DI SERVIZI		3.257.049,15	3.257.049,15
1100	Compartecipazione alla spesa per prestazioni sanitarie (ticket)	1.055.108,94	1.055.108,94
1400	Entrate per prestazioni sanitarie e sociosanitarie a rilevanza sanitaria ad altre Amministrazioni pubbliche	316,00	316,00
1500	Entrate per prestazioni sanitarie erogate a soggetti privati	164.015,63	164.015,63
1600	Entrate per prestazioni sanitarie erogate in regime di intramoenia	2.026.708,58	2.026.708,58
1700	Entrate per prestazioni non sanitarie	10.900,00	10.900,00
CONTRIBUTI E TRASFERIMENTI CORRENTI		6.047.239,30	6.047.239,30
2101	Contributi e trasferimenti correnti da Stato	4.515.430,30	4.515.430,30
2103	Contributi e trasferimenti correnti da Regione e Prov. Autonoma per quota fondo sanitario regionale vincolato	1.224.310,00	1.224.310,00
2113	Contributi e trasferimenti correnti da IRCCS pubblici - Fondazioni IRCCS	22.077,00	22.077,00
2201	Contributi e trasferimenti correnti da Imprese	285.122,00	285.122,00
2202	Donazioni da imprese	70,00	70,00
2204	Donazioni da famiglie	230,00	230,00
ALTRE ENTRATE CORRENTI		1.441.629,44	1.441.629,44
3105	Riscossioni IVA	834,68	834,68
3106	Altri concorsi, recuperi e rimborsi	1.440.794,67	1.440.794,67
3202	Interessi attivi	0,09	0,09
CONTRIBUTI E TRASFERIMENTI IN C/CAPITALE		58.867.845,71	58.867.845,71
5101	Contributi e trasferimenti in c/capitale da Stato	694.411,67	694.411,67
5102	Contributi e trasferimenti da Regione e Prov. Autonoma per ripiani perdite	9.925.837,13	9.925.837,13
5103	Contributi e trasferimenti da Regione e Prov. Autonoma per finanziamenti di investimenti e fondo di dotazione	48.247.596,91	48.247.596,91
OPERAZIONI FINANZIARIE		8.121,15	8.121,15
6400	Depositi cauzionali	8.121,15	8.121,15
ENTRATE DERIVANTI DA ACCENSIONE DI PRESTITI		17.853.473,96	17.853.473,96
7100	Anticipazioni di cassa	17.853.473,96	17.853.473,96
INCASSI DA REGOLARIZZARE		0,00	0,00
9998	Incassi da regolarizzare derivanti dalle anticipazioni di cassa (riscossioni codificate dal cassiere)	0,00	0,00
9999	Altri incassi da regolarizzare (riscossioni codificate dal cassiere)	0,00	0,00
TOTALE INCASSI		87.475.358,71	87.475.358,71




Ente Codice 000106785000000
Ente Descrizione IRCCS ENTE OSPEDALIERO SPECIALIZZATO IN GASTROENTEROLOGIA SAVERIO DE BELLIS
Categoria Strutture sanitarie
Sotto Categoria ISTITUTI DI RICOVERO E CURA A CARATTERE SCIENTIFICO
Periodo ANNUALE 2023
Prospetto PAGAMENTI
Tipo Report Semplice
Data ultimo aggiornamento 18-apr-2024
Data stampa 22-apr-2024
Importi in EURO

IL DIRIGENTE A.G.R.E.F.
Dr. Giuseppe Savino

IL DIRETTORE AMMINISTRATIVO
Dott. Francesco Luongo



IL DIRETTORE GENERALE
Dott. Tommaso Antonio STALLONE



Importo nel periodo Importo a tutto il periodo

PERSONALE

		25.832.284,47	25.832.284,47
1103	Competenze a favore del personale a tempo indeterminato, al netto degli arretrati attribuiti	12.297.811,71	12.297.811,71
1105	Competenze a favore del personale a tempo determinato, al netto degli arretrati attribuiti	1.176.294,47	1.176.294,47
1203	Altre ritenute al personale per conto di terzi	335.696,58	335.696,58
1204	Ritenute previdenziali e assistenziali al personale a tempo indeterminato	1.599.343,21	1.599.343,21
1205	Ritenute erariali a carico del personale a tempo indeterminato	4.631.724,77	4.631.724,77
1206	Ritenute previdenziali e assistenziali al personale a tempo determinato	89.519,78	89.519,78
1207	Ritenute erariali a carico del personale a tempo determinato	226.604,49	226.604,49
1304	Contributi obbligatori per il personale a tempo indeterminato	5.017.951,24	5.017.951,24
1306	Contributi obbligatori per il personale a tempo determinato	441.199,12	441.199,12
1599	Altri oneri per il personale	16.139,10	16.139,10

ACQUISTO DI BENI

		13.962.298,03	13.962.298,03
2101	Prodotti farmaceutici	6.943.863,05	6.943.863,05
2103	Prodotti dietetici	8.700,56	8.700,56
2104	Materiali per la profilassi (vaccini)	2.250,00	2.250,00
2110	Materiali e prodotti per uso veterinario	18.164,10	18.164,10
2112	Dispositivi medici	6.753.577,06	6.753.577,06
2113	Prodotti chimici	36.470,72	36.470,72
2201	Prodotti alimentari	138,48	138,48
2202	Materiali di guardaroba, di pulizia e di convivenza in genere	66.822,24	66.822,24
2203	Combustibili, carburanti e lubrificanti	8.713,82	8.713,82
2204	Supporti informatici e cancelleria	58.714,19	58.714,19
2205	Pubblicazioni, giornali e riviste	19.244,96	19.244,96
2206	Acquisto di materiali per la manutenzione	24.108,83	24.108,83
2298	Altri beni non sanitari	21.530,02	21.530,02

ACQUISTI DI SERVIZI

		11.922.412,43	11.922.412,43
3109	Acquisti di servizi sanitari per assistenza specialistica ambulatoriale da privati	80.758,70	80.758,70
3116	Acquisti di servizi sanitari per assistenza ospedaliera da strutture sanitarie pubbliche della Regione/Provincia autonoma di appartenenza	1.203,41	1.203,41
3130	Acquisti di prestazioni trasporto in emergenza e urgenza da privati	209,96	209,96
3131	Acquisti di prestazioni socio sanitarie a rilevanza sanitaria da strutture sanitarie pubbliche della Regione/Provincia autonoma di appartenenza	41.719,58	41.719,58
3134	Consulenze, collaborazioni, interinale e altre prestazioni di lavoro sanitarie e sociosanitarie da strutture sanitarie pubbliche della Regione/Provincia autonoma di appartenenza	83.373,02	83.373,02
3136	Consulenze, collaborazioni, interinale e altre prestazioni di lavoro sanitarie e sociosanitarie da privati	156.807,45	156.807,45
3138	Altri acquisti di servizi e prestazioni sanitarie da altre Amministrazioni pubbliche	68.793,07	68.793,07
3198	Altri acquisti di servizi e prestazioni sanitarie da altri soggetti	719.445,20	719.445,20
3203	Consulenze, collaborazioni, interinale e altre prestazioni di lavoro non sanitarie da privati	21.927,75	21.927,75
3204	Servizi ausiliari e spese di pulizia	4.105.219,28	4.105.219,28
3205	Buoni pasto e mensa per il personale dipendente	52.520,55	52.520,55
3206	Mensa per degenti	516.379,39	516.379,39
3208	Utenze e canoni per telefonia e reti di trasmissione	1.384.532,03	1.384.532,03
3209	Utenze e canoni per energia elettrica	1.237.926,39	1.237.926,39
3210	Utenze e canoni per altri servizi	781.823,49	781.823,49
3211	Assicurazioni	20.741,19	20.741,19
3212	Assistenza informatica e manutenzione software	231.590,61	231.590,61
3213	Corsi di formazione esternalizzata	57.562,21	57.562,21



		Importo nel periodo	Importo a tutto il periodo
3214	Manutenzione ordinaria e riparazioni di immobili e loro pertinenze	57.834,52	57.834,52
3216	Manutenzione ordinaria e riparazioni di attrezzature tecnico-scientifico sanitarie	797.260,47	797.260,47
3217	Manutenzione ordinaria e riparazioni di automezzi	815,31	815,31
3218	Altre spese di manutenzione ordinaria e riparazioni	508.176,85	508.176,85
3219	Spese legali	490.133,22	490.133,22
3220	Smaltimento rifiuti	168.687,45	168.687,45
3221	Manutenzione e riparazione agli impianti e macchinari	87.456,22	87.456,22
3299	Altre spese per servizi non sanitari	249.515,11	249.515,11

ALTRE SPESE CORRENTI

		29.252.487,51	29.252.487,51
5201	Noleggi	1.778.859,56	1.778.859,56
5304	Interessi passivi per anticipazioni di cassa	1.027,93	1.027,93
5306	Interessi passivi v/fornitori	24.432,22	24.432,22
5308	Altri oneri finanziari	22.293,82	22.293,82
5401	IRAP	1.796.001,38	1.796.001,38
5404	IVA	5.503.334,50	5.503.334,50
5499	Altri tributi	87.958,26	87.958,26
5502	Acquisti di beni e servizi con i fondi economali	2.854,39	2.854,39
5503	Indennita', rimborso spese ed oneri sociali per gli organi direttivi e Collegio sindacale	365.986,01	365.986,01
5504	Commissioni e Comitati	35.944,19	35.944,19
5505	Borse di studio	373.144,23	373.144,23
5506	Ritenute erariali su indennita' a organi istituzionali e altri compensi	348.585,31	348.585,31
5507	Contributi previdenziali e assistenziali su indennita' a organi istituzionali e altri compensi	169.876,43	169.876,43
5510	Ritenute previdenziali ed assistenziali a carico degli organi istituzionali	68.270,57	68.270,57
5598	Altri oneri della gestione corrente	18.553.937,20	18.553.937,20
5599	Altre spese correnti derivanti da sopravvenienze	119.981,51	119.981,51

INVESTIMENTI FISSI

		5.223.221,21	5.223.221,21
6102	Fabbricati	1.802.842,75	1.802.842,75
6103	Impianti e macchinari	461.695,48	461.695,48
6104	Attrezzature sanitarie e scientifiche	2.507.359,81	2.507.359,81
6105	Mobili e arredi	34.055,00	34.055,00
6199	Altri beni materiali	282.833,64	282.833,64
6200	Immobilizzazioni immateriali	134.434,53	134.434,53

OPERAZIONI FINANZIARIE

		8.400,00	8.400,00
7500	Altre operazioni finanziarie	8.400,00	8.400,00

SPESE PER RIMBORSO DI PRESTITI

		401.438,82	401.438,82
8100	Rimborso anticipazioni di cassa	401.438,82	401.438,82

PAGAMENTI DA REGOLARIZZARE

		0,00	0,00
9998	PAGAMENTI DA REGOLARIZZARE DERIVANTI DAL RIMBORSO DELLE ANTICIPAZIONI DI CASSA (pagamenti codificati dal cassiere)	0,00	0,00
9999	ALTRI PAGAMENTI DA REGOLARIZZARE (pagamenti codificati dal cassiere)	0,00	0,00

TOTALE PAGAMENTI

86.602.542,47

86.602.542,47







10/10/2010