

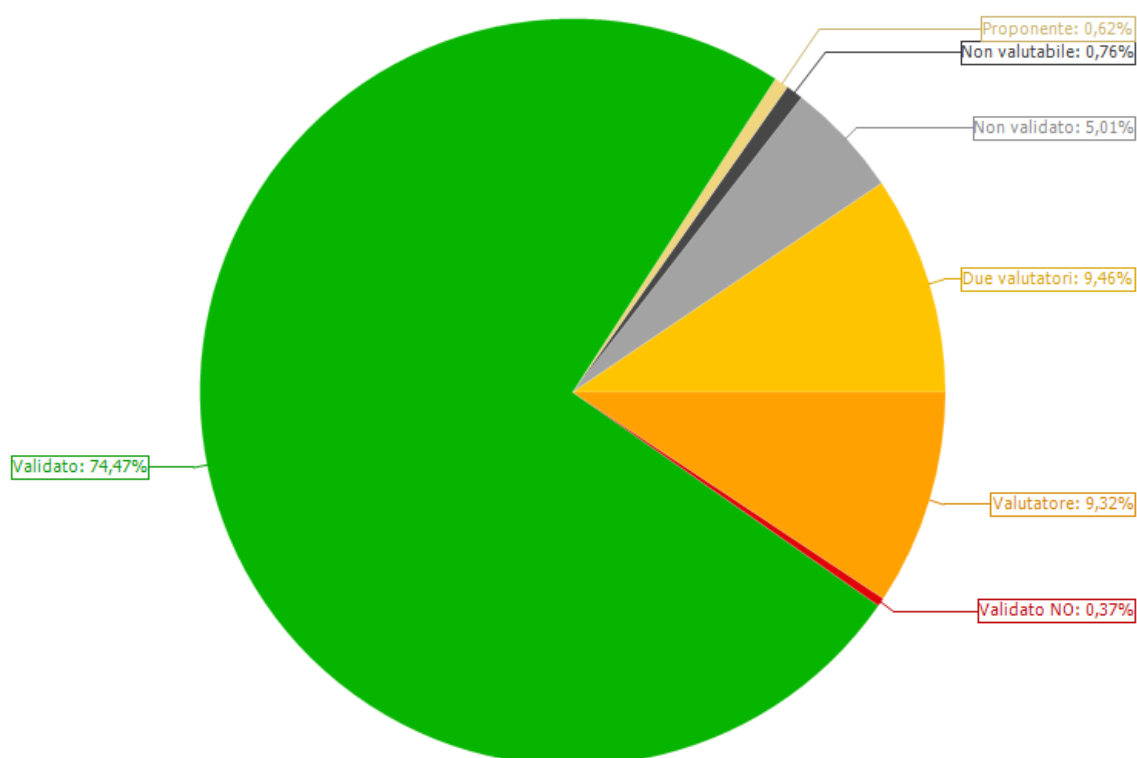
### Dati sulla Performance individuale

Dall'esame delle schede presenti nel sistema web-based emergono i dati riepilogativi sotto riportati, relativi alla valutazione della performance individuale:

#### 1) per tutto il personale dipendente:

A	B	BS	C	COOR.	D	DP	DRS	DS	POS.ORG.	TOTALE
179	95	1.129	98	39	2.026	648	132	12	9	<b>4.367</b>

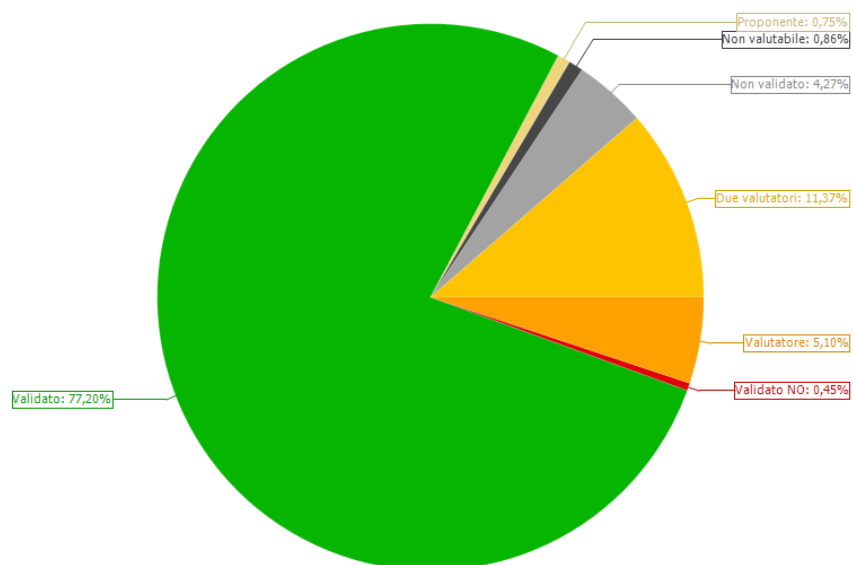
#### Stato schede



#### 2) per il personale dell'Area di comparto:

A	179
B	95
BS	1.129
C	98
COOR.	39
D	2.026
DS	12
POS.ORG.	9
<b>TOTALE</b>	<b>3.587</b>

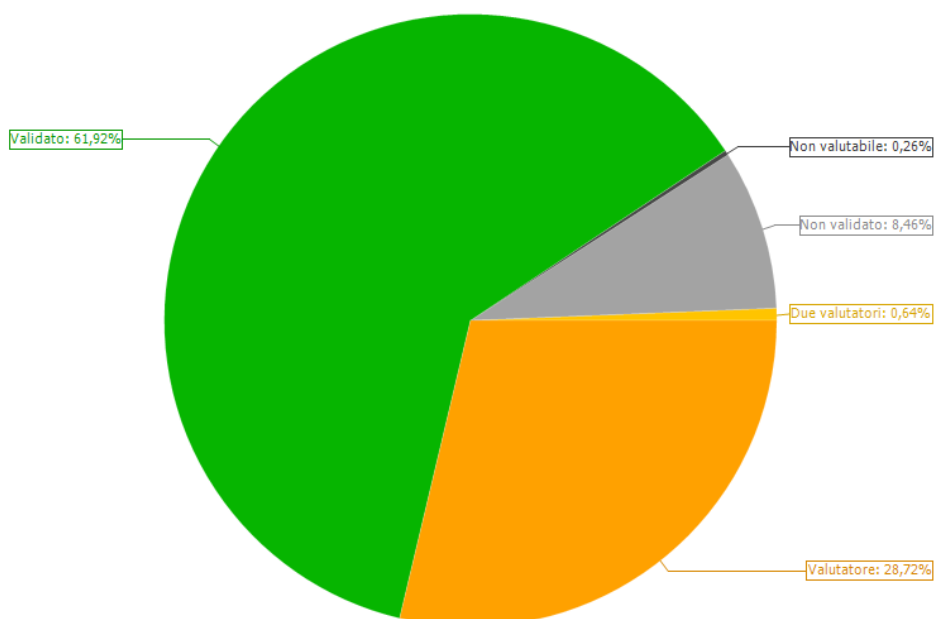
Stato schede



**3) per il personale dirigenziale:**

DP	648
DRS	132
<b>TOTALE</b>	<b>780</b>

Stato schede



ESITO	TOTALI
LARGAMENTE AL DI SOPRA DELL'ATTESA	678
SUPERIORE ALL'ATTESA	20
ADEGUATO - IN LINEA CON L'ATTESA	10
INFERIORE ALL'ATTESA	1
LARGAMENTE AL DI SOTTO DELL'ATTESA	71
TOT	780

