



DELIBERAZIONE DEL DIRETTORE GENERALE

Nominato con Delibera n. 260 del 31/05/2023
 Nominato con Delibera n. 76 del 06/02/2023

OGGETTO

Bilancio di esercizio 2022 - Adozione.

Struttura Proponente	Area Gestione Risorse Economiche e Finanziarie	
Documenti integranti il provvedimento:		
Descrizione Allegato	n. pag.	
Stato Patrimoniale (Allegato A)		
Conto Economico (Allegato B)		
Rendiconto Finanziario (Allegato C)		
Nota Integrativa (Allegato D)		
Riepilogo SIOPE (Allegato D1)		
Disponibilità liquide conto corrente di Tesoreria (Allegato D2)		
Relazione Direttore Generale sulla Gestione (Allegato E)		
<input checked="" type="checkbox"/> Dichiarazione di immediata esecutività		

Spese previste	
Conto Economico n.	
Descrizione conto economico	
Bilancio	

Strutture destinatarie dell'atto per conoscenza

<input type="checkbox"/> Affari Generali e Privacy	<input type="checkbox"/> Economico-Finanziario
<input type="checkbox"/> Gestione del Patrimonio	<input type="checkbox"/> Gestione Risorse Umane
<input checked="" type="checkbox"/> Controllo di Gestione	<input type="checkbox"/> Gestione Tecnica
<input type="checkbox"/> CUP e ALPI	<input type="checkbox"/> Manutenzione, Ingegneria Clinica e SPP
<input type="checkbox"/> Burocratico Legale	<input type="checkbox"/> Altro (specificare)

La presente Determinazione, tenuto conto delle fonti normative relative alla disciplina della privacy ovvero della tipologia degli atti allegati, è pubblicata con le seguenti modalità:

- solo frontespizio
- integrale
- solo determinazione

**Premesso che:**

- il D.lgs. 118/2011 recante “Disposizioni in materia di armonizzazione dei sistemi contabili e degli schemi di bilancio delle Regioni, degli enti locali e dei loro organismi, a norma degli art. 1 e 2 della legge 5 maggio 2009. n. 42” ed in particolare il Titolo II del predetto decreto legislativo disciplina le modalità di predisposizione dei bilanci da parte degli enti del SSN, nonché detta i principi contabili cui gli stessi devono attenersi;
- l’art. 3 del citato D.lgs. 118/2011 prevede che il bilancio di esercizio sia adottato entro il 30 aprile dell’anno successivo a quello di riferimento dal Direttore Generale;
- con nota prot. n. 2760 del 04/04/2023 avente ad oggetto “Bilancio d’esercizio 2022” la Sezione Amministrazione, Finanza e Controllo in Sanità ha prorogato la data ultima di adozione del Bilancio 2022 al 31/05/2023;
- il presente Bilancio di esercizio 2022, in conformità con quanto previsto dal Codice Civile è stato redatto in coerenza con i principi di prudenza, della competenza, comparabilità e continuità nell’applicazione dei criteri di valutazione, nella prospettiva della continuità dell’attività aziendale, nel rispetto delle disposizioni contenute negli articoli del c.c. dal 2423 al 2428 e dei principi contabili nazionali (OIC), fatto salvo quanto disposto diversamente dall’art. 29 del D.lgs. 118/2011;
- il bilancio di esercizio, redatto secondo gli appositi schemi di cui al D.lgs. 118/2011 e dal decreto del Ministero della Salute di concerto con il Ministero dell’Economia e Finanze del 24/05/2019, si compone dello stato patrimoniale, del conto economico, del rendiconto finanziario e della nota integrativa ed è corredato da una relazione sulla gestione sottoscritta dal Direttore Generale;

Visto:

- la nota della Sezione Amministrazione, Finanza e Controllo in Sanità prot. n. 3601 del 26/05/2023 con la quale, nelle more dell’approvazione del DIEF 2022 ha comunicato le assegnazioni definitive ai fini dell’adozione dei bilanci d’esercizio 2022;

Predisposto:

- lo stato patrimoniale (allegato A), il conto economico (allegato B), rendiconto finanziario (allegato C), la nota integrativa, contenente i modelli ministeriali CE e SP dell’esercizio 2022 e precedente (allegato D);
- i prospetti delle entrate e delle uscite dati SIOPE (allegato D1);
- il prospetto delle disponibilità liquide alla data del 31/12/2022 (allegato D2);

- la relazione del Direttore Generale sulla gestione contenente il modello di rilevazione ministeriale LA dell'esercizio 2022 e precedente (allegato E);

Dato atto che:

- la gestione ha determinato un risultato negativo pari ad euro 29.721.005,22;
- di dare, altresì, atto che con nota prot. n. 3653 del 30/05/2023 la Sezione Amministrazione Finanza e Controllo in Sanità ha comunicato che, a garanzia dell'equilibrio economico finale, la succitata perdita di esercizio ha totale copertura ai sensi delle Deliberazioni di Giunta Regionale n.ri 572 e 573/2023;

Acquisito il parere favorevole del Direttore Amministrativo e del Direttore Sanitario per la parte di rispettiva competenza

DELIBERA

- di adottare il bilancio di esercizio 2022 corredato dai seguenti allegati:
 - 1) stato patrimoniale (allegato A);
 - 2) conto economico (allegato B);
 - 3) rendiconto finanziario (allegato C);
 - 4) nota integrativa, contenente i modelli CE e SP dell'esercizio 2022 e precedente (allegato D);
 - 5) i prospetti delle entrate e delle uscite dati SIOPE (allegato D1);
 - 6) prospetto delle disponibilità liquide alla data del 31/12/2022 (allegato D2);
 - 7) relazione del Direttore Generale sulla gestione contenente il modello di rilevazione ministeriale LA dell'esercizio 2022 e precedente (allegato E);
- di dare atto che la gestione ha determinato un risultato negativo pari ad euro 29.721.005,22;
- di dare, altresì, atto che con nota prot. n. 3653 del 30/05/2023 la Sezione Amministrazione Finanza e Controllo in Sanità ha comunicato che, a garanzia dell'equilibrio economico finale, la succitata perdita di esercizio ha totale copertura ai sensi delle Deliberazioni di Giunta Regionale n.ri 572 e 573/2023;
- di trasmettere il presente provvedimento per PEC alla Regione Puglia - Sezione Amministrazione, Finanza e Controllo all'indirizzo PEC sezioneraccordoalsistemaregionale@pec.rupar.puglia.it;
- di dare mandato all'Area Gestione Risorse Economiche e Finanziarie di pubblicare, sul sito aziendale nella sezione trasparenza/bilanci/bilancio preventivo e consuntivo, il presente provvedimento completo di tutti gli allegati entro il termine sancito dalla Legge n. 208 del 28/12/2015 art. 1 comma 522;



- di trasmettere il presente provvedimento alla Regione Puglia - Sezione Amministrazione, Finanza e Controllo all'indirizzo afc.sanita.regione@pec.rupar.puglia.it;
- di trasmettere il presente provvedimento al Collegio Sindacale.

Il presente provvedimento non essendo soggetto al controllo previsto dalla normativa vigente è esecutivo ai sensi di legge.

Il Direttore Area Gestione Risorse Finanziarie
dott. Giuseppe Di Giovine



Firmato digitalmente da:
DI GIOVINE GIUSEPPE
Firmato il 30/05/2023 16:18
Seriale Certificato: 703613
Valido dal 07/09/2021 al 07/09/2024
InfoCamere Qualified Electronic Signature CA

Il Direttore Sanitario
dott. Leonardo Miscio

Firmato digitalmente da: LEONARDO
MISCIO
Organizzazione: Regione Puglia
Unità organizzativa: REGIONE PUGLIA
Data: 30/05/2023 16:30:42

Il Direttore Amministrativo
dott.ssa Elisabetta Esposito

ELISABETTA
ESPOSITO
Regione
Puglia
31.05.2023
12:05:51
GMT+01:00

Il Direttore Generale
dott. Giuseppe Pasqualone



Firmato digitalmente da:
PASQUALONE GIUSEPPE
Firmato il 30/05/2023 22
Seriale Certificato: 1613560
Valido dal 11/07/2022 al 11/07/2025
InfoCamere Qualified Electronic Signature CA





CERTIFICATO DI PUBBLICAZIONE

Il presente provvedimento viene posto in pubblicazione in data odierna sull'Albo Pretorio informatico dell'Azienda Ospedaliero-Universitaria "Policlinico Riuniti" di Foggia.

IL FUNZIONARIO ADDETTO

Firmato digitalmente da:
COCOMAZZI MICHELE
Data: 31/05/2023 13:27:44

BILANCIO DI ESERCIZIO 2022 - STATO PATRIMONIALE -


Allegato A

Importi: Euro

ATTIVO	Policlinico Foggia <i>ospedaliero-universitario</i>		31 dicembre 2022	31 dicembre 2021	VARIAZIONE 2022/2021	
					Importo	%
A) IMMOBILIZZAZIONI						
I Immobilizzazioni immateriali			926.193	1.318.719	(392.525)	(30%)
1) Costi d'impianto e di ampliamento			-	-	-	-
2) Costi di ricerca e sviluppo			-	-	-	-
3) Diritti di brevetto e di utilizzazione delle opere dell'ingegno			-	-	-	-
4) Immobilizzazioni immateriali in corso e acconti			-	-	-	-
5) Altre immobilizzazioni immateriali			926.193	1.318.719	(392.525)	(30%)
II Immobilizzazioni materiali			165.286.746	170.037.308	(4.750.562)	(3%)
1) Terreni			-	-	-	-
a) Terreni disponibili			-	-	-	-
b) Terreni indisponibili			-	-	-	-
2) Fabbricati			115.916.658	118.411.719	(2.495.061)	(2%)
a) Fabbricati non strumentali (disponibili)			72.460	87.148	(14.688)	(17%)
b) Fabbricati strumentali (indisponibili)			115.844.198	118.324.571	(2.480.373)	(2%)
3) Impianti e macchinari			5.217.412	3.120.360	2.097.052	67,2%
4) Attrezzature sanitarie e scientifiche			23.729.825	29.084.956	(5.355.131)	(18%)
5) Mobili e arredi			3.077.368	3.336.004	(258.636)	(8%)
6) Automezzi			316.352	439.914	(123.562)	(28%)
7) Oggetti d'arte			-	-	-	-
8) Altre immobilizzazioni materiali			814.477	992.828	(178.351)	(18%)
9) Immobilizzazioni materiali in corso e acconti			16.214.654	14.651.527	1.563.127	11%
	Entro 12 mesi	Oltre 12 mesi				
III Immobilizzazioni finanziarie (con separata indicazione, per ciascuna voce dei crediti, degli importi esigibili entro l'esercizio successivo)						
1) Crediti finanziari			-	-	-	-
2) Titoli			-	-	-	-
Totale A) IMMOBILIZZAZIONI			166.212.939	171.356.027	(5.143.087)	(3%)
B) ATTIVO CIRCOLANTE						
I Rimanenze			10.940.809	12.105.918	(1.165.110)	(10%)
1) Rimanenze beni sanitari			10.685.577	11.796.528	(1.110.951)	(9%)
2) Rimanenze beni non sanitari			255.232	309.390	(54.158)	(18%)
3) Acconti per acquisti beni sanitari			-	-	-	-
4) Acconti per acquisti beni non sanitari			-	-	-	-
	Entro 12 mesi	Oltre 12 mesi				
II Crediti (con separata indicazione, per ciascuna voce, degli importi esigibili oltre l'esercizio successivo)	202.887.621	3.138.860	206.026.481	93.701.983	112.324.498	>100%
1) Crediti v/Stato	9.312.169	-	9.312.169	9.312.169	-	0,0%
a) Crediti v/Stato - parte corrente	-	-	-	-	-	-
1) Crediti v/Stato per spesa corrente e acconti	-	-	-	-	-	-
2) Crediti v/Stato - altro	-	-	-	-	-	-
b) Crediti v/Stato - investimenti	9.312.169	-	9.312.169	9.312.169	-	0,0%
c) Crediti v/Stato - per ricerca	-	-	-	-	-	-
d) Crediti v/prefetture	-	-	-	-	-	-
2) Crediti v/Regione o Provincia Autonoma	186.299.097	-	186.299.097	76.390.206	109.908.891	>100%
a) Crediti v/Regione o Provincia Autonoma - parte corrente	64.229.089	-	64.229.089	31.307.524	32.921.566	>100%
1) Crediti v/Regione o Provincia Autonoma per spesa corrente	64.229.089	-	64.229.089	31.307.524	32.921.566	>100%
a) Crediti v/Regione o Provincia Autonoma per finanziamento sanitario ordinario	64.229.089	-	64.229.089	30.468.376	33.760.714	>100%
b) Crediti v/Regione o Provincia Autonoma per finanziamento sanitario aggiuntivo corrente LEA	-	-	-	-	-	-
c) Crediti v/Regione o Provincia Autonoma per finanziamento sanitario aggiuntivo corrente extra LEA	-	-	-	-	-	-
d) Crediti v/Regione o Provincia Autonoma per spesa corrente - altro	-	-	-	839.148	(839.148)	(100%)
2) Crediti v/Regione o Provincia Autonoma per ricerca	-	-	-	-	-	-
b) Crediti v/Regione o Provincia Autonoma - patrimonio netto	122.070.007	-	122.070.007	45.082.682	76.987.325	>100%
1) Crediti v/Regione o Provincia Autonoma per finanziamento per investimenti	122.070.007	-	122.070.007	45.082.682	76.987.325	>100%
3) Crediti v/Comuni	732	-	732	-	732	-
4) Crediti v/aziende sanitarie pubbliche e acconto quota FSR da distribuire	2.038.758	-	2.038.758	1.511.386	527.373	34,9%
a) Crediti v/aziende sanitarie pubbliche della Regione	2.029.078	-	2.029.078	1.479.160	549.919	37,2%
b) Crediti v/aziende sanitarie pubbliche fuori Regione	9.680	-	9.680	32.226	(22.546)	(70%)
5) Crediti v/società partecipate e/o enti dipendenti della Regione	-	-	-	-	-	-
6) Crediti v/Erario	3.529.880	-	3.529.880	28.594	3.501.286	>100%
7) Crediti v/altri	1.706.984	3.138.860	4.845.845	6.459.628	(1.613.783)	(25%)
III Attività finanziarie che non costituiscono immobilizzazioni						
1) Partecipazioni che non costituiscono immobilizzazioni			-	-	-	-
2) Altri titoli che non costituiscono immobilizzazioni			-	-	-	-
IV Disponibilità liquide			70.123	7.526.163	(7.456.040)	(99%)
1) Cassa			52.852	29.563	23.289	78,8%
2) Istituto Tesoriere			-	7.474.293	(7.474.293)	(100%)
3) Tesoreria Unica			-	-	-	-
4) Conto corrente postale			17.271	22.307	(5.036)	(23%)
Totale B) ATTIVO CIRCOLANTE			217.037.412	113.334.064	103.703.349	92%
C) RATEI E RISCONTI ATTIVI						
I Ratei attivi			80	0,13	80	>100%
II Risconti attivi			1.756.731	1.788.646	(31.915)	(2%)
Totale C) RATEI E RISCONTI ATTIVI			1.756.811	1.788.646	(31.835)	(2%)
TOTALE ATTIVO (A+B+C)			385.007.163	286.478.737	98.528.426	25,6%
D) CONTI D'ORDINE						
1) Canoni di leasing ancora da pagare			-	-	-	-
2) Depositi cauzionali			-	-	-	-
3) Beni in comodato			1.682.008	1.682.008	-	0%
4) Altri conti d'ordine			12.272.884	12.272.884	-	0%
Totale D) CONTI D'ORDINE			13.954.892	13.954.892	-	-

BILANCIO DI ESERCIZIO 2022 - STATO PATRIMONIALE -

Allegato A

PASSIVO		31 dicembre 2022	31 dicembre 2021	Importi: Euro			
				VARIAZIONE 2022/2021			
				Importo	%		
A) PATRIMONIO NETTO							
I Fondo di dotazione		15.285.516	15.285.516	-	0%		
II Finanziamenti per investimenti		266.073.323	179.422.671	86.650.652	48%		
1) Finanziamenti per beni di prima dotazione		-	-	-	-		
2) Finanziamenti da Stato per investimenti		199.864.438	63.915.177	135.949.261	>100%		
a) Finanziamenti da Stato ex art. 20 Legge 67/88		114.614.903	54.783.491	59.831.412	>100%		
b) Finanziamenti da Stato per ricerca		-	-	-	-		
c) Finanziamenti da Stato - altro		85.249.535	9.131.686	76.117.849	>100%		
3) Finanziamenti da Regione per investimenti		17.941.302	107.259.741	(89.318.438)	(83%)		
4) Finanziamenti da altri soggetti pubblici per investimenti		37.226.685	0	37.226.685	100%		
5) Finanziamenti per investimenti da rettifica contributi in conto esercizio		11.040.898	8.247.754	2.793.144	34%		
III Riserve da donazioni e lasciti vincolati ad investimenti		266.531	483.493	(216.961)	(45%)		
IV Altre riserve		1.590.231	1.590.231	-	0%		
V Contributi per ripiano perdite		-	-	-	-		
VI Utili (perdite) portati a nuovo		-	-	-	-		
VII Perdita dell'esercizio		(29.721.005)	(46.680.368)	16.959.363	(36%)		
Totale A) PATRIMONIO NETTO		253.494.596	150.101.543	103.393.053	69%		
B) FONDI PER RISCHI ED ONERI							
1) Fondi per imposte, anche differite		-	-	-	-		
2) Fondi per rischi		6.782.204	5.499.675	1.282.529	23%		
3) Fondi da distribuire		-	-	-	-		
4) Quota inutilizzata contributi di parte corrente vincolati		224.654	280.133	55.480	(20%)		
5) Altri fondi oneri		9.525.912	9.037.983	487.929	5%		
Totale B) FONDI PER RISCHI ED ONERI		16.532.771	14.817.792	1.714.979	12%		
C) TRATTAMENTO FINE RAPPORTO							
1) Premi operosità		-	-	-	-		
2) TFR personale dipendente		-	-	-	-		
Totale C) TRATTAMENTO FINE RAPPORTO		-	-	-	-		
D) DEBITI (con separata indicazione, per ciascuna voce, degli importi esigibili oltre l'esercizio successivo)							
		Entro 12 mesi	Oltre 12 mesi				
1) Mutui passivi		-	-	-	-		
2) Debiti v/Stato		-	-	-	-		
3) Debiti v/Regione o Provincia Autonoma		22.663.420	-	22.663.420	48.533.534	25.870.114	(53%)
4) Debiti v/Comuni		-	-	-	-	-	
5) Debiti v/aziende sanitarie pubbliche		450.609	-	450.609	575.276	124.667	(22%)
a) Debiti v/aziende sanitarie pubbliche della Regione per spesa corrente e mobilità		-	-	-	-	-	
b) Debiti v/aziende sanitarie pubbliche della Regione per finanziamento sanitario aggiuntivo corrente LEA		-	-	-	-	-	
c) Debiti v/aziende sanitarie pubbliche della Regione per finanziamento sanitario aggiuntivo corrente extra LEA		-	-	-	-	-	
d) Debiti v/aziende sanitarie pubbliche della Regione per altre prestazioni		437.172	-	437.172	534.376	97.204	(18%)
e) Debiti v/aziende sanitarie pubbliche della Regione per versamenti a patrimonio netto		-	-	-	-	-	
f) Debiti v/aziende sanitarie pubbliche fuori Regione		13.437	-	13.437	40.900	27.463	(67%)
6) Debiti v/società partecipate e/o enti dipendenti della Regione		-	-	-	-	-	
7) Debiti v/fornitori		38.851.393	-	38.851.393	36.777.851	2.073.542	6%
8) Debiti v/Istituto Tesoriere		10.846.980	-	10.846.980	2.312	10.844.668	>100%
9) Debiti tributari		8.905.620	-	8.905.620	11.527.055	2.621.435	(23%)
10) Debiti v/altri finanziatori		-	-	-	-	-	
11) Debiti v/istituti previdenziali, assistenziali e sicurezza sociale		11.192.548	-	11.192.548	10.746.228	446.320	4%
12) Debiti v/altri		22.052.122	-	22.052.122	13.397.146	8.654.976	65%
Totale D) DEBITI		114.962.693	-	114.962.693	121.559.402	6.596.709	(5%)
E) RATEI E RISCOINTI PASSIVI							
1) Ratei passivi		17.104	-	17.104	-	-	
2) Riscconti passivi		-	-	-	-	-	
Totale E) RATEI E RISCOINTI PASSIVI		17.104	-	17.104	-	-	
TOTALE PASSIVO E PATRIMONIO NETTO (A+B+C+D+E)		385.007.163	286.478.737	98.528.426	34,4%		
F) CONTI D'ORDINE							
1) Canoni di leasing ancora da pagare		-	-	-	-		
2) Depositi cauzionali		-	-	-	-		
3) Beni in comodato		1.682.008	1.682.008	-	0%		
4) Altri conti d'ordine		12.272.884	12.272.884	-	0%		
Totale F) CONTI D'ORDINE		13.954.892	13.954.892	-	0%		

BILANCIO DI ESERCIZIO 2022 - CONTO ECONOMICO -

Allegato B

Importi : Euro



	Anno 2022	Anno 2021	VARIAZIONE 2022/2021	
			Importo	%
A) VALORE DELLA PRODUZIONE				
1) Contributi in c/esercizio	111.841.889	113.499.347	(1.657.458)	(1,5%)
a) Contributi in c/esercizio - da Regione o Provincia Autonoma per quota F.S. regionale	100.401.210	88.037.471	12.363.739	0,1
b) Contributi in c/esercizio - extra fondo	11.440.679	25.399.570	(13.958.891)	(55,0%)
1) Contributi da Regione o Prov. Aut. (extra fondo) - vincolati	44.000	110.560	(66.560)	(60,2%)
5) Contributi da aziende sanitarie pubbliche (extra fondo)	24.000	1.341.737	(1.317.737)	(98,2%)
6) Contributi da altri soggetti pubblici	11.372.679	23.947.273	(12.574.594)	(52,5%)
c) Contributi in c/esercizio - per ricerca	-	62.306	(62.306)	(100,0%)
3) da Regione e altri soggetti pubblici	-	62.306	(62.306)	(100,0%)
2) Rettifica contributi c/esercizio per destinazione ad investimenti	(4.352.608)	-	(4.352.608)	1,0
3) Utilizzo fondi per quote inutilizzate contributi vincolati di esercizi precedenti	55.480	25.566	29.913	>100%
4) Ricavi per prestazioni sanitarie e sociosanitarie a rilevanza sanitaria	187.149.413	172.455.227	14.694.186	0,1
a) Ricavi per prestazioni sanitarie e sociosanitarie - ad aziende sanitarie pubbliche	182.039.375	166.728.822	15.310.553	0,1
b) Ricavi per prestazioni sanitarie e sociosanitarie - intramoenia	4.346.862	4.135.942	210.919	0,1
c) Ricavi per prestazioni sanitarie e sociosanitarie - altro	763.177	1.590.462	(827.286)	(52,0%)
5) Concorsi, recuperi e rimborsi	10.936.389	1.436.332	9.500.056	>100%
6) Compartecipazione alla spesa per prestazioni sanitarie (Ticket)	2.591.268	2.176.603	414.665	0,2
7) Quota contributi in c/capitale imputata nell'esercizio	15.863.278	14.478.704	1.384.575	0,1
8) Incrementi delle immobilizzazioni per lavori interni	-	-	-	-
9) Altri ricavi e proventi	701.020	2.137.198	(1.436.178)	(67,2%)
Totale A) VALORE DELLA PRODUZIONE	324.786.129	306.208.978	18.577.151	6,1%
B) COSTI DELLA PRODUZIONE				
1) Acquisti di beni	78.108.707	78.815.555	(706.849)	(1%)
a) Acquisti di beni sanitari	75.981.529	75.986.851	(5.322)	0,0%
b) Acquisti di beni non sanitari	2.127.177	2.828.704	(701.527)	(25%)
2) Acquisti di servizi sanitari	11.348.900	11.753.090	(404.190)	(3%)
k) Acquisti prestazioni di trasporto sanitario	665.183	865.887	(200.704)	(23%)
l) Acquisti prestazioni socio-sanitarie a rilevanza sanitaria	-	-	-	-
m) Compartecipazione al personale per att. Libero-prof. (intramoenia)	2.496.350	2.673.315	(176.966)	(7%)
n) Rimborsi Assegni e contributi sanitari	57.800	44.500	13.300	29,9%
o) Consulenze, collaborazioni, interinale, altre prestazioni di lavoro sanitarie e sociosanitarie	6.952.496	7.066.168	(113.672)	(2%)
p) Altri servizi sanitari e sociosanitari a rilevanza sanitaria	1.177.071	1.103.219	73.852	6,7%
q) Costi per differenziale Tariffe TUC	-	-	-	-
3) Acquisti di servizi non sanitari	43.358.438	38.573.590	4.784.848	12,4%
a) Servizi non sanitari	43.276.895	38.327.478	4.949.417	12,9%
b) Consulenze, collaborazioni, interinale, altre prestazioni di lavoro non sanitarie	-	97.315	(97.315)	(100%)
c) Formazione	81.543	148.797	(67.254)	(45%)
4) Manutenzione e riparazione	9.231.580	11.842.382	(2.610.802)	(22%)
5) Godimento di beni di terzi	3.675.768	3.099.590	576.177	18,6%
6) Costi del personale	169.663.564	169.170.639	492.925	0,3%
a) Personale dirigente medico	53.913.213	54.247.120	(333.907)	(1%)
b) Personale dirigente ruolo sanitario non medico	4.392.699	4.616.049	(223.350)	(5%)
c) Personale comparto ruolo sanitario	77.439.778	74.226.464	3.213.314	4,3%
d) Personale dirigente altri ruoli	1.674.973	1.645.324	29.649	1,8%
e) Personale comparto altri ruoli	32.242.902	34.435.682	(2.192.781)	(6%)
7) Oneri diversi di gestione	1.684.065	1.716.022	(31.957)	(2%)
8) Ammortamenti	16.251.765	14.870.979	1.380.786	9,3%
a) Ammortamenti immobilizzazioni immateriali	448.035	341.835	106.200	31,1%
b) Ammortamenti dei Fabbricati	4.487.408	4.275.748	211.660	5,0%
c) Ammortamenti delle altre immobilizzazioni materiali	11.316.322	10.253.396	1.062.926	10,4%
9) Svalutazione delle immobilizzazioni e dei crediti	405.762	545.995	(140.233)	(26%)
10) Variazione delle rimanenze	1.165.110	3.427.689	(2.262.579)	(66%)
a) Variazione delle rimanenze sanitarie	1.110.951	3.461.725	(2.350.773)	(68%)
b) Variazione delle rimanenze non sanitarie	54.158	(34.036)	88.194	<100%
11) Accantonamenti	5.490.064	6.270.795	(780.731)	(12%)
a) Accantonamenti per rischi	2.703.475	961.818	1.741.657	181,1%
b) Accantonamenti per premio operosità	-	-	-	-
c) Accantonamenti per quote inutilizzate di contributi vincolati	-	60.560	(60.560)	(100%)
d) Altri accantonamenti	2.786.589	5.248.417	(2.461.827)	(47%)
Totale B) COSTI DELLA PRODUZIONE	340.383.722	340.086.325	297.397	0,1%
DIFF. TRA VALORE E COSTI DELLA PRODUZIONE (A-B)	(15.597.593)	(33.877.347)	18.279.754	-54,0%
C) PROVENTI E ONERI FINANZIARI				
1) Interessi attivi ed altri proventi finanziari	109	0	108	>100%
2) Interessi passivi ed altri oneri finanziari	45.949	21.186	24.763	>100%
Totale C) PROVENTI E ONERI FINANZIARI	(45.841)	(21.186)	(24.654)	>100%
D) RETTIFICHE DI VALORE DI ATTIVITA' FINANZIARIE				
Totale D) RETTIFICHE DI VALORE DI ATTIVITA' FINANZIARIE	-	-	-	-
E) PROVENTI E ONERI STRAORDINARI				
1) Proventi straordinari	4.602.334	3.022.810	1.579.524	52,3%
a) Plusvalenze	-	-	-	-
b) Altri proventi straordinari	4.602.334	3.022.810	1.579.524	52,3%
2) Oneri straordinari	7.129.394	4.199.471	2.929.923	69,8%
a) Minusvalenze	-	-	-	-
b) Altri oneri straordinari	7.129.394	4.199.471	2.929.923	69,8%
Totale E) PROVENTI E ONERI STRAORDINARI	(2.527.059)	(1.176.661)	(1.350.399)	114,8%
RISULTATO PRIMA DELLE IMPOSTE (A-B+C+D+E)	(18.170.493)	(35.075.194)	16.904.701	(48%)
Y) IMPOSTE SUL REDDITO DELL'ESERCIZIO				
1) IRAP	11.381.998	11.410.886	(28.887)	(0%)
a) IRAP relativa a personale dipendente	11.165.045	11.165.499	(454)	0,0%
b) IRAP relativa a collaboratori e personale assimilato a lavoro dipendente	68.634	74.047	(5.413)	(7%)
c) IRAP relativa ad attività di libera professione (intramoenia)	148.320	171.340	(23.020)	(13%)
d) IRAP relativa ad attività commerciali	-	-	-	-
2) IRES	168.513	194.288	(25.774)	(13%)
3) Accantonamento a fondo imposte (accertamenti, condoni, ecc.)	-	-	-	-
Totale Y) IMPOSTE SUL REDDITO DELL'ESERCIZIO	11.550.512	11.605.174	(54.662)	(0%)
RISULTATO DELL'ESERCIZIO	(29.721.005)	(46.680.368)	16.959.363	(36%)
Quota copertura ex DD.GG.RR. n. 572 e 573/2022	29.721.005,22			
RISULTATO DOPO LA COPERTURA	-	-	-	-

BILANCIO DI ESERCIZIO 2022 - RENDICONTO FINANZIARIO -		Allegato C	
		Importi: Euro	
		2022	2021
<i>Policlinico Foggia</i> <small>ospedaliero-universitario</small>			
A- OPERAZIONI DI GESTIONE REDDITUALE			
(+)	risultato di esercizio	(29.721.005)	(46.680.368)
	- Voci che non hanno effetto sulla liquidità: costi e ricavi non monetari		
(+)	ammortamenti fabbricati	4.487.408	4.260.955
(+)	ammortamenti altre immobilizzazioni materiali	11.316.322	10.268.188
(+)	ammortamenti immobilizzazioni immateriali	448.035	341.835
	Ammortamenti	16.251.765	14.870.979
(-)	Utilizzo finanziamenti per investimenti	(15.863.278)	(14.478.704)
	utilizzo contributi in c/capitale e fondi riserva	(15.863.278)	(14.478.704)
	- Premio operosità medici SUMAI + TFR		
(+)	accantonamenti a fondi svalutazioni	405.762	546.000
(-)	utilizzo fondi svalutazioni*	-	(15.000)
	- Fondi svalutazione di attività	405.762	531.000
(+)	accantonamenti a fondi per rischi e oneri	5.600.969	6.426.235
(-)	utilizzo fondi per rischi e oneri	(3.885.990)	(3.877.000)
	- Fondo per rischi ed oneri futuri	1.714.979	2.549.235
	TOTALE Flusso di CCN della gestione corrente	(27.211.777)	(43.207.857)
(+)/(-)	aumento/diminuzione debiti verso regione e provincia autonoma, esclusa la variazione relativa a debiti per acquisto di beni strumentali	(25.870.114)	35.803.911
(+)/(-)	aumento/diminuzione debiti verso aziende sanitarie pubbliche	(124.667)	115.915
(+)/(-)	aumento/diminuzione debiti verso fornitori	2.073.542	(7.396.098)
(+)/(-)	aumento/diminuzione debiti tributari	(2.621.435)	2.452.749
(+)/(-)	aumento/diminuzione debiti verso istituti di previdenza	446.320	742.397
(+)/(-)	aumento/diminuzione altri debiti	8.654.976	(145.623)
(+)/(-)	aumento/diminuzione debiti (escl forn di immob e C/C bancari e istituto tesoriere)	(17.441.377)	31.573.251
(+)/(-)	aumento/diminuzione ratei e risconti passivi	17.104	(835.478)
(+)/(-)	diminuzione/aumento crediti parte corrente v/stato quote vincolate	-	100.659,77
(+)/(-)	diminuzione/aumento crediti parte corrente v/Regione	(32.921.566)	(23.688.405)
(+)/(-)	diminuzione/aumento crediti parte corrente v/Comune	(732)	114.071
(+)/(-)	diminuzione/aumento crediti parte corrente v/Asl-Ao	(533.135)	1.219.953
(+)/(-)	diminuzione/aumento crediti parte corrente v/Erario	(3.501.286)	19.269
(+)/(-)	diminuzione/aumento crediti parte corrente v/Altri	1.213.783	1.628.526
(+)/(-)	diminuzione/aumento di crediti	(35.742.935)	(20.605.926)
(+)/(-)	diminuzione/aumento del magazzino	1.165.110	3.427.689
(+)/(-)	diminuzione/aumento rimanenze	1.165.110	3.427.689
(+)/(-)	diminuzione/aumento ratei e risconti attivi	31.835	226.416
	A - Totale operazioni di gestione reddituale	(79.182.041)	(29.421.905)
B - ATTIVITÀ DI INVESTIMENTO			
(-)	Acquisto altre immobilizzazioni immateriali	(55.510)	(527.000)
(-)	Acquisto Immobilizzazioni Immateriali	(55.510)	(527.000)
(+)	Valore netto contabile Immobilizzazioni Immateriali dismesse		
(-)	Acquisto fabbricati	(1.844.298)	(10.389.000)
(-)	Acquisto impianti e macchinari	(1.102.395)	(1.443.000)
(-)	Acquisto attrezzature sanitarie e scientifiche	(4.124.353)	(14.378.000)
(-)	Acquisto mobili e arredi	(351.869)	(1.804.000)
(-)	Acquisto automezzi	(31.710)	(355.000)
(-)	Acquisto altri beni materiali	(179.366)	(138.000)
(-)	Immobilizzazioni in corso	(3.419.176)	-
(-)	Acquisto Immobilizzazioni Materiali	(11.053.167)	(28.507.000)
	B - Totale attività di investimento	(11.108.677)	(29.034.000)
C- ATTIVITÀ DI FINANZIAMENTO			
(+)/(-)	diminuzione/aumento crediti vs Regione (finanziamenti per investimenti)	(76.987.325)	(1.046.002)
(+)/(-)	diminuzione/aumento crediti vs Regione (ripiano perdite)	46.680.368	45.316.000
(+)/(-)	diminuzione/aumento crediti vs Regione (copertura debiti al 31.12.2005)	-	-
(+)	aumento fondo di dotazione		
(+)	aumento contributi in c/capitale da regione e da altri	102.728.161	19.323.864
(+)/(-)	altri aumenti/diminuzioni al patrimonio netto*	(431.193)	-
(+)/(-)	aumenti/diminuzioni nette contabili al patrimonio netto	102.296.968	19.323.864
(+)/(-)	aumento/diminuzione debiti C/C bancari e istituto tesoriere*	10.844.668	0
	C - Totale attività di finanziamento	82.834.678	63.593.861
	FLUSSO DI CASSA COMPLESSIVO (A+B+C)	(7.456.040)	5.137.956
	Delta liquidità tra inizio e fine esercizio (al netto dei conti bancari passivi)	(7.456.040)	5.137.956
	Squadratura tra il valore delle disponibilità liquide nello SP e il valore del flusso di cassa complessivo	(0)	(0)



NOTA INTEGRATIVA AL
BILANCIO DI ESERCIZIO
31 dicembre 2022

1. Criteri generali di formazione del bilancio di esercizio

Il bilancio di esercizio redatto al 31 dicembre 2022 è costituito dallo stato patrimoniale, dal conto economico, dal rendiconto finanziario e dalla presente nota integrativa, ed è corredato dalla relazione sulla gestione. Esso è stato predisposto secondo le disposizioni del D. Lgs. 118/2011, dal Decreto del Ministero della Salute e del Ministero dell'Economia e delle Finanze del 17 settembre 2012 (*Casistica applicativa D.lgs. 118/2011*) e del D.M. 20 Marzo 2011, quindi facendo riferimento al Codice Civile e ai Principi Contabili Nazionali (OIC), fatto salvo quanto difformemente previsto dallo stesso D.Lgs. 118/2011 e s.m.i., nonché dai successivi decreti ministeriali di attuazione.

La presente nota integrativa, in particolare, contiene tutte le informazioni richieste dal D. Lgs. 118/2011 e s.m.i., nonché dai successivi decreti ministeriali di attuazione. Fornisce inoltre tutte le informazioni supplementari, anche se non specificamente richieste da disposizioni di legge, ritenute necessarie a dare una rappresentazione veritiera e corretta dei fatti aziendali e in ottemperanza al postulato della chiarezza del bilancio. Al fine di agevolare la lettura del documento, pur rispettando l'ordine e la numerazione prevista dal DM di riferimento, sono state omesse le tabelle prive d'informazioni e che avrebbero riportato esclusivamente saldi a zero. Nell'ambito delle note e nel rispetto dell'ordine progressivo del documento è indicato, di volta in volta, il numero di riferimento della tabella che eventualmente è stata omessa, riportando anche una sintetica descrizione della motivazione. Laddove ritenuto necessario, ai fini di una miglior chiarezza, sono state introdotte ulteriori tabelle di dettaglio, oltre a quelle previste dal DM di riferimento.

Lo stato patrimoniale, il conto economico, il rendiconto finanziario e la nota integrativa sono stati predisposti in unità di euro, , secondo gli schemi previsti dal decreto del Ministero della Salute di concerto con il Ministero dell'Economia e Finanze del 24/05/2019, mentre il rendiconto finanziario è stato predisposto in migliaia di euro. L'arrotondamento è stato eseguito all'unità inferiore per decimali inferiori a 0,5 Euro e all'unità superiore per decimali pari o superiori a 0,5 Euro.

Eventuali deroghe all'applicazione di disposizioni di legge:

GEN01 – NO	Non si sono verificati casi eccezionali che impongano di derogare alle disposizioni di legge.
------------	---

Eventuali deroghe al principio di continuità di applicazione dei criteri di valutazione:

GEN02 – NO	I criteri di valutazione utilizzati nella formazione del bilancio 2022 non si discostano dai medesimi utilizzati per la formazione del bilancio del precedente esercizio.
------------	---

Eventuali casi di non comparabilità delle voci rispetto all'esercizio precedente:

GEN03 – NO	Non si segnalano casi di non comparabilità delle voci dello stato patrimoniale, del conto economico e del rendiconto finanziario con quelle dell'esercizio precedente, in quanto non sono state effettuate deroghe ai principi contabili. In ragione di tanto non è stato necessario alcun adattamento ai sensi dell'articolo 2423-ter, comma 5, codice civile, che impone, se le voci non sono comparabili, di adattare quelle relative all'esercizio precedente.
------------	--

Altre informazioni di carattere generale, relative alla conversione dei valori

GEN04 – NO	Nel corso dell'esercizio non sono state effettuate conversioni di voci di bilancio espresse all'origine in moneta diversa dall'Euro.
------------	--

2. Criteri di valutazione adottati per la redazione del bilancio di esercizio

Il bilancio di esercizio è lo strumento di informazione patrimoniale, finanziaria ed economica dell'azienda sanitaria. Perché possa svolgere tale funzione, il bilancio è stato redatto con chiarezza, così da rappresentare in modo veritiero e corretto la situazione patrimoniale e finanziaria dell'azienda e il risultato economico dell'esercizio.

Le caratteristiche sopra menzionate sono state assicurate, laddove necessario, dall'inserimento di informazioni complementari nella presente nota integrativa. Se vi è stata deroga alle disposizioni di legge, essa è stata motivata e ne sono stati esplicitati gli effetti sulla situazione patrimoniale, finanziaria ed economica dell'azienda nella presente nota integrativa.

La valutazione delle voci di bilancio è stata fatta ispirandosi ai principi di prudenza e competenza, tenendo conto della funzione economica dell'elemento attivo e passivo considerato e nella prospettiva della continuazione dell'attività.

L'applicazione del principio di prudenza ha comportato la valutazione individuale degli elementi componenti le singole poste o voci delle attività o passività, per evitare compensi tra perdite che dovevano essere riconosciute e utili da non riconoscere in quanto non realizzati.

In ottemperanza al principio di competenza, l'effetto delle operazioni e degli altri eventi è stato rilevato contabilmente e attribuito all'esercizio al quale tali operazioni ed eventi si riferiscono, e non a quello in cui si concretizzano i relativi movimenti di numerario (incassi e pagamenti).

Di seguito si riportano i *criteri di valutazione* adottati per la redazione del presente Bilancio mentre si fa rinvio ai paragrafi successivi per le informazioni relative alle singole poste dell'Attivo, del Passivo, del Patrimonio Netto e del Conto Economico.

Immobilizzazioni immateriali

Sono iscritte al costo di acquisto o di produzione, inclusi i costi accessori e l'IVA in quanto non detraibile. Il costo come sopra determinato viene corrispondentemente rettificato in caso di perdite durevoli di valore; lo stesso viene ripristinato laddove siano venute meno le ragioni della svalutazione, al netto dei soli ammortamenti.

Sono esposte in bilancio al netto degli ammortamenti effettuati nel corso degli esercizi. Le aliquote di ammortamento sono quelle fissate dal D.Lgs. 118/2011 e s.m.i., nonché dai successivi decreti ministeriali di attuazione. L'iscrizione tra le immobilizzazioni dei costi di impianto e di ampliamento, di ricerca e sviluppo avviene con il consenso del collegio sindacale.

Gli ammortamenti riferiti a immobilizzazioni immateriali finanziate da contributi ricevuti dallo Stato, Regione ed altri soggetti pubblici, sono oggetto della c.d. "sterilizzazione", ossia, il procedimento contabile mediante il quale viene annullato l'effetto sul risultato di esercizio dell'ammortamento dei cespiti finanziati da contributi in conto capitale.

In particolare, con la sterilizzazione si procede, in ogni esercizio, allo storno di una quota del contributo in conto capitale iscritto nel patrimonio netto e alla sua imputazione a ricavo (voce A.7. Quota contributi in c/capitale imputata nell'esercizio), a fronte dell'ammortamento, in proporzione alla percentuale del valore del cespite finanziata con il contributo in conto capitale.

Le migliorie su beni di terzi sono state ammortizzate sulla base della durata residua del contratto di comodato/locazioni.

Immobilizzazioni materiali

Sono iscritte al costo di acquisto o di produzione, inclusi i costi accessori e l'IVA in quanto non detraibile. Sono espese in bilancio al netto dei relativi fondi di ammortamento.

Il costo come sopra indicato viene corrispondentemente rettificato in caso di perdite durevoli di valore rispetto al residuo costo da ammortizzare; lo stesso viene ripristinato laddove siano venute meno le ragioni della svalutazione, al netto dei soli ammortamenti.

I fabbricati di primo conferimento sono stati iscritti sulla base del valore di rendita catastale.

Nel corso dell'esercizio, i costi di manutenzione e riparazione che presentano natura incrementativa del valore e/o della funzionalità dei relativi beni sono stati capitalizzati, con imputazione all'attivo patrimoniale e di conseguenza ammortizzate. Risultano, invece, addebitate al conto economico dell'esercizio, le spese di manutenzione e riparazione non aventi carattere incrementativo. La manutenzione incrementativa o straordinaria è costituita da quei costi che si concretizzano in un incremento significativo e misurabile di capacità o di produttività o di sicurezza, ovvero che prolungano la vita utile dei vari cespiti.

L'Ospedale dispone sia di Fabbricati strumentali indisponibili, destinati cioè alle attività istituzionali, che di Fabbricati non strumentali (disponibili).

Le aliquote di ammortamento sono quelle fissate dal D.Lgs. 118/2011 e s.m.i., nonché dai successivi decreti ministeriali di attuazione.

Per i cespiti acquistati nell'anno, l'aliquota di ammortamento è stata dimezzata. Per i cespiti di valore inferiore a Euro 516,46, ci si è avvalsi della facoltà di ammortizzare integralmente il bene nell'esercizio in cui il bene è divenuto disponibile e pronto per l'uso.

Gli ammortamenti riferiti a immobilizzazioni materiali finanziati da contributi ricevuti dallo Stato, Regione ed altri soggetti pubblici, sono oggetto della c.d. sterilizzazione, ossia, il procedimento contabile mediante il quale viene annullato l'effetto dell'ammortamento dei cespiti finanziati da contributi in conto capitale dal risultato di esercizio. In particolare, con la sterilizzazione si procede, in ogni esercizio, allo storno di una quota del contributo in conto capitale iscritto nel patrimonio netto e alla sua imputazione a ricavo (voce A.7. Quota contributi in c/capitale imputata nell'esercizio), a fronte dell'ammortamento del bene acquisito con il medesimo contributo.

La quota stornata è commisurata all'ammortamento, in proporzione alla percentuale del valore del cespite finanziata con il contributo in conto capitale.

Per le immobilizzazioni acquisite con contributi in conto esercizio, il D.Lgs. 118/2011, dopo le modifiche apportate dalla legge di stabilità 2013, stabilisce che a partire dall'esercizio 2016 tali cespiti, indipendentemente dal loro valore, devono essere interamente ammortizzati nell'esercizio di acquisizione.

Le immobilizzazioni materiali detenute in base a contratti di leasing finanziario vengono contabilizzate secondo quanto previsto dalla vigente normativa italiana, la quale prevede l'addebito a conto economico per competenza dei canoni, l'indicazione dell'impegno per canoni a scadere nei conti d'ordine e l'inserimento del cespite tra le immobilizzazioni solo all'atto del riscatto.

Partecipazioni

Sono iscritte al costo di acquisto o di sottoscrizione, eventualmente rettificato per riflettere perdite permanenti di valore. Tale minor valore non verrà mantenuto negli esercizi successivi qualora vengano meno le ragioni della svalutazione effettuata.

Rimanenze

Sono iscritte al minore tra costo di acquisto o di produzione e valore desumibile dall'andamento del mercato. Per i beni fungibili il costo è calcolato con il metodo della media ponderata. Secondo tale metodo si assume che il costo di ciascun bene sia pari alla media ponderata del costo degli analoghi beni presenti in magazzino all'inizio dell'esercizio e del costo degli analoghi beni acquistati o prodotti durante l'esercizio: in sostanza per il calcolo della media ponderata rilevano le rimanenze iniziali e i beni acquistati o nell'esercizio. Le vendite sono scaricate dal magazzino al costo medio ponderato preso a riferimento per il calcolo.

Crediti

Sono esposti al presumibile valore di realizzo. L'adeguamento del valore nominale dei crediti al valore presunto di realizzo è ottenuto mediante apposito fondo al fine di tener conto dei rischi di inesigibilità.

Disponibilità liquide

Sono iscritte in bilancio al loro valore nominale. Le somme disponibili presso l'Istituto Tesoriere e presso le casse Ticket al 31/12/2021 coincidono con quelle oggetto della verifica di cassa alla stessa data.

Ratei e risconti

Sono determinati in proporzione al periodo temporale di competenza del costo o del ricavo comune a due o più esercizi. Non vi sono risconti con competenza maggiore dei cinque esercizi.

Patrimonio netto

Il "fondo di dotazione iniziale" è stato determinato al momento della costituzione dell'azienda. I contributi per ripiano perdite sono rilevati con le modalità previste dal D.Lgs. 118/2011 e s.m.i., nonché dai successivi decreti ministeriali di attuazione.

La voce "Finanziamenti per investimenti" è movimentata in ogni esercizio per:

- a. effetto delle nuove assegnazioni di contributi in conto capitale da parte dello Stato, Regione ed altri soggetti pubblici e privati;
- b. per la cd. "sterilizzazione" degli ammortamenti;
- c. per effetto di altre movimentazioni delle immobilizzazioni a cui si riferiscono (ad es. cessioni e dismissioni).

In particolare, i contributi in conto capitale sono rilevati con le modalità previste dal D.Lgs. 118/2011 e s.m.i., nonché dai successivi decreti ministeriali di attuazione, in base al valore riportato nel provvedimento di assegnazione e movimentati coerentemente con le immobilizzazioni a cui si riferiscono.

Fondi per rischi e oneri

I fondi per quote inutilizzate di contributi sono costituiti da accantonamenti determinati con le modalità previste dall'art. 29 comma 1, lett. e) del D.Lgs. 118/2011 e s.m.i., nonché dai successivi decreti ministeriali di attuazione.

I fondi per rischi e oneri sono costituiti da accantonamenti effettuati allo scopo di coprire perdite o debiti di natura determinata e di esistenza certa o probabile, che alla data di chiusura dell'esercizio sono però indeterminati nell'ammontare e/o nella data di sopravvenienza, secondo quanto previsto

dall'art. 29, comma 1, lett. g) del D.Lgs. 118/2011 e s.m.i., nonché dai successivi decreti ministeriali di attuazione. Gli accantonamenti sono operati sulla base delle informazioni rese dai legali incaricati, sia interni che esterni all'Ente, delle ulteriori informazioni disponibili alla data di predisposizione del presente documento, nonché delle indicazioni degli uffici regionali ai sensi del citato art. 29, comma 1, lett. g) del D. Lgs 118/2011.

I fondi per rischi ed oneri accolgono anche gli stanziamenti relativi agli interessi di mora che l'Azienda potrebbe essere chiamata a corrispondere in base alle note debito e ad altre richieste ricevute dagli aventi diritto al 31.12.2021. L'Azienda stima l'ammontare dello stanziamento in base alla probabilità che le richieste siano accolte tenuto conto che non hanno carattere di certezza, perché generalmente gli aventi diritto rinunciando sottoscrivendo accordi transattivi.

Debiti

Sono rilevati al loro valore nominale. L'Azienda, a fine esercizio, iscrive a diretta riduzione dei debiti le relative note credito maturate per effetto di accordi nazionali e/o regionali.

I debiti verso personale includono il debito per ferie maturate e non godute che presumibilmente potrebbe essere oggetto di liquidazione ai dipendenti nell'esercizio successivo, il cui accantonamento annuale è dato dalla media delle ferie liquidate negli ultimi tre esercizi come da indicazione della Regione Puglia. La previsione normativa contenuta nell'art. 5, comma 8, del d.l. 95/2012 convertito in legge N. 135/2012, delle indicazioni formulate nell'ambito del Tavolo Tecnico di verifica degli adempimenti del 2003, confermate dal documento trasmesso al Coordinamento delle Regioni e alla Commissione Salute con e-mail del 21 gennaio 2013, prevede che non sia iscritto in bilancio d'esercizio l'onere figurativo connesso al valore delle giornate di ferie maturate e non godute a fine esercizio dal personale. Tuttavia, per una migliore informativa, nella nota di commento della presente nota integrativa sono indicati gli effetti di una rappresentazione per competenza del valore corrispondente alle ferie maturate e non godute a fine esercizio, secondo i principi OIC applicabili alla fattispecie per le aziende non rappresentative della Pubblica Amministrazione.

Ricavi e costi

Sono rilevati secondo i principi della prudenza e della competenza economica, anche mediante l'iscrizione dei relativi ratei e risconti.

I ricavi per la rilevazione della quota del F.S.R. vincolato ed indistinti sono stati iscritti in base alle comunicazioni avvenute da parte della Regione Puglia.

Gli altri contributi in conto esercizio sono iscritti in bilancio al momento della conoscenza della loro assegnazione. Gli altri ricavi e proventi sono iscritti nel momento in cui viene erogato il servizio o sulla base delle comunicazioni regionali.

Imposte sul reddito

Sono determinate secondo le norme e le aliquote vigenti.

Conti d'ordine

Impegni e garanzie sono indicati nei conti d'ordine al loro valore contrattuale residuo. I beni di terzi sono indicati nei conti d'ordine in base al loro valore di mercato al momento dell'ingresso in azienda.

Informativa sulla copertura della Perdita di esercizio

La Regione Puglia con nota del Dipartimento Promozione della Salute e del Benessere animale n. AOO_168/PROT/30/05/2022/0003653, avente ad oggetto "Bilancio d'esercizio 2022. Contributo ripiano perdite e altre comunicazioni", comunica che le Aziende del SSR ai fini del raggiungimento dell'equilibrio economico finale riportano in calce al Conto Economico, ai sensi delle DD.GG.RR. n. 572 e n. 573 del 2023, la quota di copertura della perdita dell'esercizio.

Descrizione	Importo
Perdita di esercizio	(29.721.005)
Quota copertura ex DD.GG.RR. N. 572 e 573/2023	29.721.005
Totale	-

3. Dati relative al personale

Si espongono di seguito e prima di iniziare il commento analitico delle singole voci di Stato Patrimoniale e Conto economico, i dati sull'occupazione 2022 e relative spese, rappresentando le tabelle per personale dipendente, in comando e in convenzione. L'Azienda non dispone di personale con contratto di somministrazione né di LSU.

Dati sull'occupazione al 31/12/2022 – personale dipendente

PERSONALE DIPENDENTE (*) (Conto Annuale)							
T1						T12	T13
Tipologia di personale	Personale al 31/12/2021	di cui Personale Part-Time al 31/12/2021	Personale al 31/12/2022	di cui Personale Part-Time al 31/12/2022	Numero Mensilità	Totale spese a carattere stipendiale	Totale spese Accessorie
RUOLO SANITARIO							
Dirigenza							
- Medico - Veterinaria	490	1	482	1	5.791	25.065.037	17.314.173
- Sanitaria	48		50		557	2.346.420	1.109.377
Comparto							
- Categoria Ds	26		22		294	905.053	212.909
- Categoria D	1.288	13	1.284	13	15.379	47.342.868	11.137.152
- Categoria C	17	1	11	1	215	661.858	155.699
- Categoria Bs							
RUOLO PROFESSIONALE							
Dirigenza							
Livello dirigenziale							
Comparto							
- Categoria D							
RUOLO TECNICO							
Dirigenza	5		5		50	238.320	177.789
Comparto							
- Categoria Ds							
- Categoria D	13		12		151	389.366	64.108
- Categoria C	16		20		179	461.566	75.995
- Categoria Bs	386		503		4.586	11.825.366	1.947.007
- Categoria B	39		41		509	1.312.497	216.098
- Categoria A	135		159		1.542	3.976.170	654.663
RUOLO AMMINISTRATIVO							
Dirigenza							
Livello dirigenziale	13		12		143	600.065	311.147
Comparto							
- Categoria Ds	5	1	3	1	59	114.061	21.578
- Categoria D	38		35		448	866.092	163.847

PERSONALE DIPENDENTE (*) (Conto Annuale)							
T1						T12	T13
Tipologia di personale	Personale al 31/12/2021	di cui Personale Part-Time al 31/12/2021	Personale al 31/12/2022	di cui Personale Part-Time al 31/12/2022	Numero Mensilità	Totale spese a carattere stipendiale	Totale spese Accessorie
- Categoria C	59		62		728	1.407.399	266.251
- Categoria Bs							
- Categoria B	52		51		595	1.150.278	217.609
- Categoria A							

Dati sull'occupazione al 31/12/2022 – personale in comando

Dati sull'occupazione al 31.12.2022				
PERSONALE DIPENDENTE (*) (Conto Annuale)				
	T1A	T1C	T1A	T1C
Tipologia di personale	Personale in comando al 31/12/2021 ad altri enti	Personale in comando al 31/12/2021 da altri enti	Personale in comando al 31/12/2022 ad altri enti	Personale in comando al 31/12/2022 da altri enti
RUOLO SANITARIO				
Dirigenza				
- Medico - Veterinaria				
- Sanitaria				
Comparto				
- Categoria Ds				
- Categoria D	2		1	
- Categoria C				
- Categoria Bs				
RUOLO PROFESSIONALE				
Dirigenza				
Livello dirigenziale				
Comparto				
- Categoria D				
RUOLO TECNICO				
Dirigenza				
Livello dirigenziale				
Comparto				
- Categoria Ds				
- Categoria D	1			
- Categoria C				
- Categoria Bs				
- Categoria B				
- Categoria A				
RUOLO AMMINISTRATIVO				
Dirigenza				
Livello dirigenziale				

Dati sull'occupazione al 31.12.2022				
PERSONALE DIPENDENTE (*) (Conto Annuale)				
	T1A	T1C	T1A	T1C
Tipologia di personale	Personale in comando al 31/12/2021 ad altri enti	Personale in comando al 31/12/2021 da altri enti	Personale in comando al 31/12/2022 ad altri enti	Personale in comando al 31/12/2022 da altri enti
Comparto				
- Categoria Ds				
- Categoria D				
- Categoria C				
- Categoria Bs				
- Categoria B				
- Categoria A				

Dati sull'occupazione al 31/12/2022 – personale universitario

PERSONALE UNIVERSITARIO (*) (Conto Annuale)				
Tipologia di personale	Personale al 31/12/2021	di cui Personale a tempo parziale al 31/12/2021	Personale al 31/12/2022	di cui Personale a tempo parziale al 31/12/2022
RUOLO SANITARIO				
Dirigenza	83		87	
Comparto	2		2	
RUOLO PROFESSIONALE				
Dirigenza				
Comparto				
RUOLO TECNICO				
Dirigenza	1		1	
Comparto				
RUOLO AMMINISTRATIVO				
Dirigenza				
Comparto	1		1	

Dati sull'occupazione al 31/12/2022 – personale con altro contratto-formazione lavoro

PERSONALE CON ALTRO CONTRATTO-FORMAZIONE LAVORO (*) (Conto Annuale T2)		
Tipologia di personale	uomini-anno anno 2021	uomini-anno anno 2022
RUOLO SANITARIO		
Dirigenza		
- Medico - Veterinaria	63	45.89
- Sanitaria	4,8	4.05
Comparto	521,13	439,18
RUOLO PROFESSIONALE		
Dirigenza		
Comparto		
RUOLO TECNICO		
Dirigenza		
Comparto	318,56	
RUOLO AMMINISTRATIVO		
Dirigenza		
Comparto	0,64	0,56

4. Immobilizzazioni materiali e immateriali

Le immobilizzazioni immateriali al 31.12.2022 ammontano ad Euro 926 mila. Al 31.12.2021, invece, erano pari ad Euro 1.319 mila. La variazione è dovuta principalmente alla quota di ammortamento di competenza dell'esercizio, compensata solo in parte dalle acquisizioni dell'anno

CODICE MOD. SP	IMMOBILIZZAZIONI IMMATERIALI	Costo storico	ESERCIZI PRECEDENTI				MOVIMENTI DELL'ESERCIZIO							Valore Netto Contabile	
			Rivalutazioni	Svalutazioni	Fondo ammortamento	Valore netto iniziale	Giroconti e Riclassificazioni	Rivalutazioni	Svalutazioni	Acquisizioni e costruzioni in economia	Manutenzioni incrementative	Interessi capitalizzati	Dismissioni (valore netto)	Ammortamenti	Valore Netto Contabile
AAA130	Altre immobilizzazioni immateriali	2.827.188	-	-	(1.508.470)	1.318.719	-	-	-	55.510	-	-	-	(448.035)	926.193
	di cui soggette a sterilizzazione	2.827.188	-	-	(1.508.470)	1.318.719	-	-	-	55.510	-	-	-	(448.035)	926.193
	TOTALE IMMOBILIZZAZIONI IMMATERIALI	2.827.188	-	-	(1.508.470)	1.318.719	-	-	-	55.510	-	-	-	(448.035)	926.193

di cui soggette a sterilizzazione	2.827.188	-	-	(1.508.470)	1.318.719	-	-	-	55.510	-	-	-	(448.035)	926.193
-----------------------------------	-----------	---	---	-------------	-----------	---	---	---	--------	---	---	---	-----------	---------

Tab. 1 – Dettagli e movimentazioni delle immobilizzazioni immateriali Non risultano capitalizzati costi di impianto e ampliamento, ricerca e sviluppo e di pubblicità e, pertanto, non sono state esposte le Tabelle n. 2,3 e 4 di cui allo Schema di Nota Integrativa D. Lgs. n.118/2011 (Suppl. Ord. N. 30 G.U. del 15/04/2013).

Tra le Altre Immobilizzazioni immateriali, come riportato nella tabella che segue, figurano Concessioni e licenze software, il cui incremento dell'anno, pari ad Euro 55 mila, si riferisce principalmente a adeguamenti tecnologici inderogabili delle infrastrutture informatiche aziendali. Si precisa che la voce risente, anche, della rilevazione della quota di ammortamento dell'esercizio pari ad Euro 272 mila.

DETTAGLIO IMMOBILIZZAZIONI IMMATERIALI	MOVIMENTI DELL'ESERCIZIO				ALTRE INFORMAZIONI	
	Valore iniziale	Incrementi	Ammortamenti	Valore finale	Ragioni iscrizione	Estremi del verbale del Collegio Sindacale
Concessioni, Software	881.046	55.510	(272.480)	664.076		
Migliorie su beni di terzi	437.672	-	(175.555)	262.117		
TOTALE IMMOBILIZZAZIONI IMMATERIALI	1.318.719	55.510	(448.035)	926.193		

Gli ammortamenti relativi al conto "migliorie su beni di terzi" sono stati effettuati tenendo conto della durata residua del diritto di utilizzazione.

Le immobilizzazioni materiali, invece, al 31/12/2022 e al 31/12/2021 ammontano rispettivamente a Euro 165.287 mila e 170.037 mila.

CODICE MOD. SP	IMMOBILIZZAZIONI MATERIALI	Costo storico	ESERCIZI PRECEDENTI				MOVIMENTI DELL'ESERCIZIO							Valore Netto Contabile		
			Rivalutaz.	Svalutaz.	Fondo ammortamento	Valore netto iniziale	Giroconti e Riclassificaz.	Rivalutaz.	Svalutaz.	Acquisizioni e costruzioni in economia	Manutenzioni incrementative	Interessi capitalizzati	Dismissioni (valore netto)		Ammortam.	
AAA290	Terreni disponibili															-
	di cui soggetti a sterilizzazione															-
AAA300	Terreni indisponibili															-
	di cui soggetti a sterilizzazione															-
AAA320	Fabbricati non strumentali (disponibili)	665.360			(578.212)	87.148									(14.688)	72.460
	di cui soggetti a sterilizzazione	665.360			(578.212)	87.148									(14.688)	72.460
AAA350	Fabbricati strumentali (indisponibili)	227.028.610			(108.704.039)	118.324.571			1.844.297	148.049					(4.472.720)	115.844.198
	di cui soggetti a sterilizzazione	214.801.281			(108.704.039)	106.097.242			1.844.297	148.049					(4.123.242)	103.966.347
AAA380	Impianti e macchinari	9.548.937			(6.428.577)	3.120.360	1.708.000				1.102.395				(713.343)	5.217.412
	di cui soggetti a sterilizzazione	9.548.937			(6.428.577)	3.120.360	1.708.000				1.102.395				(713.343)	5.217.412
AAA410	Attrezzature sanitarie e scientifiche	111.149.927			(82.064.971)	29.084.956					4.124.353				(9.479.484)	23.729.825
	di cui soggette a sterilizzazione	111.149.927			(82.064.971)	29.084.956					4.124.353				(9.479.484)	23.729.825
AAA440	Mobili e arredi	6.290.262			(2.954.258)	3.336.004					351.869				(610.505)	3.077.368
	di cui soggetti a sterilizzazione	6.290.262			(2.954.258)	3.336.004					351.869				(610.505)	3.077.368
AAA470	Automezzi	1.784.662			(1.344.747)	439.914					31.710				(155.273)	316.352
	di cui soggetti a sterilizzazione	1.784.662			(1.344.747)	439.914					31.710				(155.273)	316.352
AAA510	Altre immobilizzazioni materiali	11.454.538			(10.461.709)	992.828					179.366				(357.717)	814.477
	di cui soggetti a sterilizzazione	11.454.538			(10.461.709)	992.828					179.366				(357.717)	814.477
AAA540	Immobilizzazioni materiali in corso e acconti	14.651.527			0	14.651.527	(1.708.000)				3.419.176	(148.049)			0	16.214.654
	di cui soggette a sterilizzazione	355.694.967	-	-	(212.536.515)	143.158.452	1.708.000	-	-	-	9.341.991	148.049	-	-	(15.454.252)	137.194.241
	TOTALE IMMOBILIZZAZIONI MATERIALI	382.573.823	-	-	(212.536.515)	170.037.308	-	-	-	-	11.053.167	-	-	-	(15.803.730)	165.286.746

Tab. 2 – Dettagli e movimentazioni delle immobilizzazioni materiali

Complessivamente, l'Azienda ha effettuato investimenti nel corso del 2022 per Euro 11.053 mila. I principali investimenti hanno riguardato:

- *fabbricati indisponibili* per Euro 1.844 mila, relativi principalmente a lavori di rifunionalizzazione degli spazi in varie unità operative, lavori di adeguamento alle norme antincendio e ampliamento delle aree e lavori di riqualificazione del parcheggio di Via Napoli. Nella voce sono stati anche girocontati Euro 148 mila da immobilizzazioni in corso in quanto trattasi di ultimazione di lavori di manutenzione straordinaria, incrementativi del valore del cespite;
- *impianti e macchinari* per Euro 2.810 mila di cui Euro 1.102 per acquisti dell'esercizio ed Euro 1.708 mila per giroconti da immobilizzazioni in corso. I principali incrementi riguardano il completamento e l'installazione dell'impianto di climatizzazione per il reparto pediatrico maternità per complessivi Euro 1.708 mila e lavori di fornitura ed installazione di nuovi impianti elevatori;
- *attrezzature sanitarie* per Euro 4.124 mila principalmente legati all'acquisto di attrezzature varie, ecotomografi, laser chirurgico, oftalmoscopio retinografo, sistema di acquisizione 3D, laser micropulsato;
- *altre immobilizzazioni materiali* per Euro 179 mila riguardanti principalmente macchine elettroniche di ufficio. Nella tabella di seguito, riportiamo il dettaglio delle "altre immobilizzazioni materiali" al 31 dicembre 2022:

DETTAGLIO ALTRE IMMOBILIZZAZIONI MATERIALI	Valore lordo	Fondo ammortamento	Valore netto
Attrezzature non sanitarie	3.144.919	(3.140.618)	4.301
Macchine elettroniche per ufficio	4.667.359	(3.993.280)	674.078

Altri beni materiali	3.821.627	(3.685.528)	136.098
TOTALE	11.633.904	(10.819.427)	814.477

Tab. 3 – Dettaglio altre immobilizzazioni materiali

- *immobilizzazioni in corso* per Euro 16.215 mila il cui dettaglio è riportato nella tabella seguente:

DETTAGLIO IMMOBILIZZAZIONI MATERIALI IN CORSO	Tipologia finanziamento	MOVIMENTI DELL'ESERCIZIO			
		Valore iniziale	Incrementi	Giroconti e Riclassificazioni	Valore finale
Realizzazione parcheggio Viale Pinto	Patto per la Puglia	-			-
Costruzione nuovo plesso+Corpo d coll.to e anello gas medica	art.20L.67/88	-			-
Adeguamento antincendio vari plessi	art.20L.67/88	17.045			17.045
Realizzazione parcheggio Via Napoli	Fondi di bilancio	243.324		(148.049)	95.275
Costi di manutenzione straordinari impianti Maternità - Pedia	Fondi di bilancio	2.000.000		(1.708.000)	292.000
Ricostruzione Ala sx del Nuovo Blocco	art.20L.67/88	113.200			113.200
Miglioramento sismico P.O. Maternità corpi B-C-D-E-G-H-I	Fondo sviluppo e coesione 2007-2013	4.220.809	1.195.829		5.416.638
Miglioramento sismico P.O. Maternità corpi A	Fondo sviluppo e coesione 2007-2013	1.257.406			1.257.406
Miglioramento sismico P.O. Maternità corpi F	Fondo sviluppo e coesione 2007-2013	1.504.066			1.504.066
Adeguamento antincendio e ristrutturazione P.O. Maternità	Fondo sviluppo e coesione 2007-2013	2.541.389	1.293.036		3.834.426
Efficientamento energetico Maternità	FESR 2014-2020	104.626			104.626
Nuova allocazione Diagnostica senologica	Patto per la Puglia	-			-
Realizzazione Unità Terapia Intensiva Neonatale	art.20L.67/88	1.557.611			1.557.611
Interventi su strutture varie	Decreto Cura Italia	860.494	868.292		1.728.786
Demolizione e ricostruzione monoblocco	art.20L.67/88	198.169			198.169
Riqualificazione Viale Pinto	Patto per la Puglia	33.387			33.387
Altre immobilizzazioni in corso			62.019		62.019
TOTALE		14.651.527	3.419.176	(1.856.049)	16.214.654

Tab. 4 – Dettaglio immobilizzazioni materiali in corso

Durante l'esercizio, l'Azienda ha verificato puntualmente lo stato avanzamento lavori degli interventi iscritti fra le immobilizzazioni in corso. È stata rilevata la presenza di interventi completati, i cui beni erano disponibili e pronti per l'uso per Euro 1.856 mila che sono stati riclassificati nella voce fabbricati indisponibili (Euro 148 mila) e impianti e macchinari (Euro 1.708 mila).

Non sono invece stati capitalizzati oneri finanziari e costi sostenuti internamente (la voce CE "Incrementi delle immobilizzazioni per lavori interni" è pari a zero).

Si fa inoltre presente che il valore netto contabile dei beni mobili al 31 dicembre 2022 è interamente oggetto di sterilizzazione. Con l'entrata in vigore del D.Lgs 118/2011 è stata concessa alle Aziende Sanitarie Locali, la possibilità di rettificare i contributi in c/esercizio a favore dell'incremento della riserva di patrimonio netto A.II.5) Finanziamenti per investimenti da rettifica contributi in conto esercizio in modo da sterilizzare tutti i cespiti acquistati post 2012. Per quanto concerne i fabbricati indisponibili, l'incidenza del Valore netto contabile da sterilizzare rispetto al valore netto contabile dei cespiti iscritti in bilancio è di circa il 90% per la presenza di incrementi avvenuti ante 2012 non coperti da finanziamento.

IMM01 – Aliquote di ammortamento immobilizzazioni immateriali.

IMM01 – NO	Sono state utilizzate le aliquote indicate dal D.LGS. 118/2011, non avvalendosi dunque della facoltà di adottare aliquote di ammortamento superiori a quelle indicate dallo stesso Decreto, nonché dai successivi decreti ministeriali di attuazione.	
	IMMOBILIZZAZIONI IMMATERIALI	Aliquota indicata nel D.Lgs. 118/2011
	Altre immobilizzazioni immateriali	20%
	Migliorie su beni di terzi	33%

IMM02 – Aliquote di ammortamento immobilizzazioni materiali.

IMM02 – NO	Anche per le immobilizzazioni materiali, sono state adottate le aliquote di ammortamento indicate nel D.Lgs.118 /2011 e s.m.i., nonché dai successivi decreti ministeriali di attuazione. Si riporta il dettaglio nella seguente tabella.	
	IMMOBILIZZAZIONI MATERIALI	Aliquota indicata nel D.Lgs. 118/2011
	Fabbricati strumentali (indisponibili)	3%
	Impianti e macchinari	12,50%
	Attrezzature sanitarie e scientifiche	20%
	Mobili e arredi	12,50%
	Automezzi	25%
	Altre immobilizzazioni materiali:	
	Attrezzature non sanitarie	20%
	Macchine elettroniche per ufficio	20%
	Altri beni materiali <516 EURO	100%
	Altri beni materiali >516 euro	20%
	Costruzioni leggere	10%

IMM03 – Eventuale ammortamento dimezzato per i cespiti acquistati nell'anno.

IMM03 – NO	Per i cespiti acquistati nell'anno, l'aliquota di ammortamento è stata analiticamente commisurata al periodo intercorso tra il momento in cui il bene è divenuto disponibile e pronto per l'uso e il 31/12.
------------	---

IMM04 – Eventuale ammortamento integrale.

IMM04 – SI	Per i cespiti di valore inferiore a € 516.46, ci si è avvalsi della facoltà di ammortizzare integralmente il bene nell'esercizio in cui il bene è divenuto disponibile e pronto per l'uso.
------------	--

IMM05 – Svalutazioni.

IMM05 – NO	Nel corso dell'esercizio non sono state effettuate svalutazioni di immobilizzazioni materiali e/o immateriali.
------------	--

IMM06 – Rivalutazioni.

IMM06 – NO	Nel corso dell'esercizio non sono state effettuate rivalutazioni di immobilizzazioni materiali e/o immateriali.
------------	---

IMM07 – Incrementi delle immobilizzazioni per lavori interni.

IMM07 – NO	Nel corso dell'esercizio non si sono effettuate capitalizzazioni di costi (la voce CE "Incrementi delle immobilizzazioni per lavori interni" è pari a zero).
------------	--

IMM08 – Oneri finanziari capitalizzati.

IMM08 – NO	Nel corso dell'esercizio non si sono capitalizzati oneri finanziari.
------------	--

Altre informazioni relative alle immobilizzazioni materiali e immateriali

Informazione	Caso presente in azienda?		Se sì, illustrare
IMM09 – Gravami. Sulle immobilizzazioni dell'azienda vi sono gravami quali ipoteche, privilegi, pegni, pignoramenti ecc?	NO		
IMM10 – Immobilizzazioni in contenzioso iscritte in bilancio. Sulle immobilizzazioni iscritte in bilancio sono in corso contenziosi con altre aziende sanitarie, con altri enti pubblici o con soggetti privati?	NO		
IMM11 – Immobilizzazioni in contenzioso non iscritte in bilancio. Esistono immobilizzazioni non iscritte nello stato patrimoniale perché non riconosciute come proprietà dell'azienda in seguito a contenziosi in corso con altre aziende sanitarie, con altri enti pubblici o con soggetti privati?	NO		
IMM12 – Eventuali impegni significativi assunti con fornitori per l'acquisizione di immobilizzazioni materiali. Esistono impegni già assunti, ma non ancora tradottisi in debiti?	NO		
IMM13 – Immobilizzazioni destinate alla vendita. Esistono immobilizzazioni destinate alla vendita con apposito atto deliberativo aziendale?	NO		
IMM14 – Altro. Esistono altre informazioni che si ritiene necessario fornire per soddisfare la regola generale secondo cui "Se le informazioni richieste da specifiche disposizioni di legge non sono sufficienti a dare una rappresentazione veritiera e corretta, si devono fornire le informazioni complementari necessarie allo scopo" (art 2423 cc)?	NO		

5. Immobilizzazioni Finanziarie

L'Azienda non ha nel 2022 e negli esercizi precedenti immobilizzazioni finanziarie e pertanto le tabelle 12, 13 e 14 di cui allo Schema di Nota Integrativa D. Lgs n.118/2011 (Suppl. Ord n. 30 G.U. del 15/04/2013) non sono state esposte.

Altre informazioni relative alle immobilizzazioni finanziarie

Informazione	Caso presente in azienda?		Se sì, illustrare
	NO	SI	
IF02 – Gravami. Su crediti immobilizzati, partecipazioni e altri titoli dell'azienda vi sono gravami quali pegni, pignoramenti ecc.?	NO		
IF03 – Contenzioso con iscrizione in bilancio. Su crediti immobilizzati, partecipazioni e altri titoli iscritti in bilancio sono in corso contenziosi con altre aziende sanitarie, con altri enti pubblici o con soggetti privati?	NO		
IF04 – Contenzioso senza iscrizione in bilancio. Esistono partecipazioni o altri titoli non iscritti nello stato patrimoniale perché non riconosciuti come proprietà dell'azienda in seguito a contenziosi in corso con altre aziende sanitarie, con altri enti pubblici o con soggetti privati?	NO		
IF05 – Altro. Esistono altre informazioni che si ritiene necessario fornire per soddisfare la regola generale secondo cui "Se le informazioni richieste da specifiche disposizioni di legge non sono sufficienti a dare una rappresentazione veritiera e corretta, si devono fornire le informazioni complementari necessarie allo scopo" (art 2423 cc)?	NO		

6. Rimanenze

Si tratta di giacenze di magazzino per scorte sanitarie (e non) presenti al 31 dicembre 2022 presso le sedi dell'Ospedale (magazzini e reparti).

Alla data del presente bilancio, le rimanenze sanitarie ammontano ad Euro 10.686 mila, mentre le rimanenze non sanitarie sono pari ad Euro 255 mila; per l'esercizio 2022, l'incidenza di queste ultime sul totale è del 2,33%.

La tabella seguente presenta la movimentazione delle rimanenze sia di beni sanitari che non sanitari:

CODICE MOD. SP	RIMANENZE	Valore iniziale	Fondo di svalutazione di magazzino	Giroconti e Riclassificazioni	Incrementi	Incrementi/ Utilizzi Fondo Svalutazione	Decrementi	Valore finale	di cui presso terzi per distribuzione	di cui scorte di reparto
ABA020	Prodotti farmaceutici ed emoderivati:	4.485.502			6		(266.833)	4.218.676		990.060
	<i>Medicinali con AIC, ad eccezione di vaccini ed emoderivati di produzione regionale</i>	4.470.606					(266.833)	4.203.773		980.492
	<i>Medicinali senza AIC</i>	14.897			6		0	14.903		9.568
ABA040	Dispositivi medici:	7.251.207			-		(824.747)	6.426.460		4.779.528
ABA050	Prodotti dietetici	11.636					(2.811)	8.826		4.443
ABA060	Materiali per la profilassi (vaccini)	523			495		0	1.017		581
ABA070	Prodotti chimici	2.407			5.847		0	8.254		1.384
ABA090	Altri beni e prodotti sanitari	45.253					(22.909)	22.344		17.062
	RIMANENZE BENI SANITARI	11.796.528	-	-	6.348	-	(1.117.299)	10.685.577		5.793.058
ABA130	Materiali di guardaroba, di pulizia e di convivenza in genere	45.968					(31.379)	14.589		
ABA140	Combustibili, carburanti e lubrificanti	1.712			684			2.396		
ABA150	Supporti informatici e cancelleria	143.907			-		(27.359)	116.548		
ABA160	Materiale per la manutenzione	101.845			1.720		0	103.565		
ABA170	Altri beni e prodotti non sanitari	15.958			-		2.176	18.133		
	RIMANENZE BENI NON SANITARI	309.390	-	-	2.404	-	(56.562)	255.232		-
	TOTALE RIMANENZE	12.105.918	-	-	8.752	-	(1.173.862)	10.940.809		5.793.058

Tab. 15 – Movimentazioni delle rimanenze di beni sanitari e non sanitari

La valorizzazione delle scorte di reparto è stata effettuata con lo stesso criterio utilizzato per le scorte della farmacia ospedaliera, ovvero con il metodo del costo medio ponderato. Al 31 dicembre 2022, le scorte di reparto ammontano ad Euro 5.793 mila e costituiscono circa il 54% rispetto al totale delle rimanenze.

Le scorte al 31 dicembre 2022 rispetto al 31 dicembre 2021 sono complessivamente diminuite per un importo pari ad Euro 1.165 mila. Le rimanenze di beni sanitari hanno subito un decremento di Euro 1.117 mila attribuibile principalmente ai dispositivi medici (Euro -825 mila) e medicinali con AIC (Euro -267 mila).

La determinazione delle quantità esistenti (fisicamente) a fine esercizio e la valutazione (secondo quanto indicato nella sezione dei criteri di valutazione) delle rimanenze finali rivestono un aspetto decisivo per la determinazione del risultato di fine esercizio e per la tutela dei beni e del patrimonio aziendale.

L'obiettivo dell'inventario delle rimanenze finali al 31 dicembre 2022 è stato quello di fornire, attraverso la rilevazione fisica delle giacenze, una base affidabile per la determinazione del valore complessivo delle scorte di prodotti sanitari e non sanitari esistenti fisicamente presso l'Azienda (compresi i reparti ospedalieri).

Al fine di effettuare l'inventario fisico, sono stati individuati i seguenti principali Siti presso cui effettuare le operazioni inventariali: per le scorte sanitarie soprattutto farmacie e reparti, per le scorte non sanitarie soprattutto magazzini economici.

Il Responsabile di ciascun sito inventariale ha proceduto ad effettuare le operazioni inventariali secondo le procedure operative di cui al "Manuale delle procedure amministrativo-contabili".

Le risultanze inventariali sono state riepilogate in appositi Tabulati di magazzino finali, debitamente inviati all'Area Gestione Risorse Finanziarie, al fine di garantire la corretta allocazione, rilevazione e valorizzazione delle giacenze di magazzino nel Bilancio 2022 dell'Azienda.

RIM01 – Svalutazioni.

RIM01 – SI	La valutazione delle rimanenze tiene conto dei beni a lento rigiro
------------	--

Altre informazioni relative alle rimanenze.

Informazione	Caso presente in azienda?	Se sì, illustrare
RIM02 – Gravami. Sulle rimanenze dell'azienda vi sono gravami quali pegni, patti di riservato dominio, pignoramenti ecc?	NO	
RIM03 – Modifiche di classificazione. Nel corso dell'esercizio vi sono stati rilevanti cambiamenti nella classificazione delle voci?	NO	
RIM04 – Valore a prezzi di mercato. Vi è una differenza, positiva e significativa, tra il valore delle rimanenze a prezzi di mercato e la loro valutazione a bilancio?	NO	
RIM05 – Altro. Esistono altre informazioni che si ritiene necessario fornire per soddisfare la regola generale secondo cui "Se le informazioni richieste da specifiche disposizioni di legge non sono sufficienti a dare una rappresentazione veritiera e corretta, si devono fornire le informazioni complementari necessarie allo scopo" (art 2423 cc)?	NO	

7. Crediti

I crediti si riferiscono principalmente al rapporto istituzionale con la Regione Puglia, con le altre aziende del Servizio sanitario regionale, le cui posizioni risentono in parte della compensazione operata direttamente in sede di riparto annuale delle risorse e crediti verso altri. I crediti verso Regione in c/capitale sono iscritti in base al provvedimento di assegnazione ancorché non correlati ai SAL e/o all'ultimazione degli investimenti finanziati, in aderenza a quanto disposto dall'art. 29 del D. Lgs. 118/2011 punto c) del comma 1.

Si riportano di seguito le tabelle esplicative sulla movimentazione dei crediti per tipologia di credito, ripartizione per anno di formazione e ripartizione crediti per anno di scadenza.

CODICE MOD. SP	CREDITI (VALORE NOMINALE)	MOVIMENTI DELL'ESERCIZIO				
		Valore iniziale	Incrementi	Decrementi	Valore finale	di cui per fatture da emettere
	CREDITI V/STATO - PARTE CORRENTE	9.312.169	-	-	9.312.169	-
	Crediti v/Stato per spesa corrente e acconti:	-	-	-	-	-
ABA210	<i>Crediti v/Stato per spesa corrente - Integrazione a norma del D.Lvo 56/2000</i>	-	-	-	-	-
ABA220	<i>Crediti v/Stato per spesa corrente - FSN</i>	-	-	-	-	-
ABA230	<i>Crediti v/Stato per mobilità attiva extraregionale</i>	-	-	-	-	-
ABA240	<i>Crediti v/Stato per mobilità attiva internazionale</i>	-	-	-	-	-
ABA250	<i>Crediti v/Stato per acconto quota fabbisogno sanitario regionale standard</i>	-	-	-	-	-
ABA260	<i>Crediti v/Stato per finanziamento sanitario aggiuntivo corrente</i>	-	-	-	-	-
	Crediti v/Stato - altro:	-	-	-	-	-
ABA270	<i>Crediti v/Stato per spesa corrente - altro</i>	-	-	-	-	-
	CREDITI V/STATO - INVESTIMENTI		-	-	-	-
ABA280	Crediti v/Stato per finanziamenti per investimenti:	9.312.169	-	-	9.312.169	-
	CREDITI V/STATO - RICERCA	-	-	-	-	-
ABA300	Crediti v/Stato per ricerca corrente - Ministero della Salute	-	-	-	-	-
ABA310	Crediti v/Stato per ricerca finalizzata - Ministero della Salute	-	-	-	-	-
ABA320	Crediti v/Stato per ricerca - altre Amministrazioni centrali	-	-	-	-	-
ABA330	Crediti v/Stato per ricerca - finanziamenti per investimenti	-	-	-	-	-
ABA340	CREDITI V/PREFETTURE	-	-	-	-	-
	TOTALE CREDITI V/STATO	9.312.169	-	-	9.312.169	-
	CREDITI V/REGIONE O P.A. PER SPESA CORRENTE	76.390.206	430.070.509	(320.161.617)	186.299.097	-
ABA360	Crediti v/Regione o P.A. per finanziamento sanitario ordinario corrente:	31.307.524	331.694.956	(298.773.390)	64.229.089	-

CODICE MOD. SP	CREDITI (VALORE NOMINALE)	MOVIMENTI DELL'ESERCIZIO				
		Valore iniziale	Incrementi	Decrementi	Valore finale	di cui per fatture da emettere
ABA370	Crediti v/Regione o P.A. per spesa corrente - IRAP	-	-	-	-	-
ABA380	Crediti v/Regione o P.A. per spesa corrente - Addizionale IRPEF	-	-	-	-	-
ABA390	Crediti v/Regione o P.A. per quota FSR	30.468.376	331.694.956	(297.934.242)	64.229.089	-
ABA400	Crediti v/Regione o P.A. per mobilità attiva intraregionale	-	-	-	-	-
ABA410	Crediti v/Regione o P.A. per mobilità attiva extraregionale	-	-	-	-	-
ABA420	Crediti v/Regione o P.A. per acconto quota FSR	-	-	-	-	-
ABA430	Crediti v/Regione o P.A. per finanziamento sanitario aggiuntivo corrente LEA	-	-	-	-	-
ABA440	Crediti v/Regione o P.A. per finanziamento sanitario aggiuntivo corrente extra LEA	-	-	-	-	-
ABA450	Crediti v/Regione o P.A. per spesa corrente - altro	-	-	-	-	-
ABA451	Crediti v/Regione o Provincia Autonoma per spesa corrente - STP (ex D.lgs. 286/98)	839.148	-	(839.148)	-	-
ABA461	Crediti v/Regione o Provincia Autonome per mobilità attiva internazionale	-	-	-	-	-
ABA460	CREDITI V/REGIONE O P.A. PER RICERCA:	-	-	-	-	-
	CREDITI V/REGIONE O P.A. PER VERSAMENTI A PATRIMONIO NETTO	-	-	-	-	-
ABA480	Crediti v/Regione o P.A. per finanziamenti per investimenti	45.082.682	98.375.553	(21.388.227)	122.070.008	-
ABA490	Crediti v/Regione o P.A. per incremento fondo dotazione	-	-	-	-	-
	Crediti v/Regione o P.A. per ripiano perdite:	-	-	-	-	-
ABA500	Crediti v/Regione o P.A. per ripiano perdite	-	-	-	-	-
ABA510	Crediti v/Regione per copertura debiti al 31/12/2005	-	-	-	-	-
ABA520	Crediti v/Regione o P.A. per ricostituzione risorse da investimenti esercizi precedenti	-	-	-	-	-
ABA521	Crediti v/Regione per copertura debiti al 31/12/2005	-	-	-	-	-
ABA522	Crediti v/Regione per copertura debiti al 31/12/2005	-	-	-	-	-
	TOTALE CREDITI V/REGIONE O PROVINCIA AUTONOMA	76.390.206	430.070.509	(320.161.617)	186.299.097	-

Tab. 16 – Movimentazioni dei crediti (valore nominale) – I parte

CODICE MOD. SP	CREDITI (VALORE NOMINALE)	MOVIMENTI DELL'ESERCIZIO				
		Valore iniziale	Incrementi	Decrementi	Valore finale	di cui per fatture da emettere
ABA530	CREDITI V/COMUNI	-	732	-	732	-
	Provincia di Foggia	-	732	-	732	-
ABA550	CREDITI V/AZIENDE SANITARIE PUBBLICHE DELLA REGIONE	1.479.160	2.144.975	1.595.057	2.029.078	154.356
ABA560	Crediti v/Aziende sanitarie pubbliche della Regione - mobilità in compensazione	-	-	-	-	-
ABA570	Crediti v/Aziende sanitarie pubbliche della Regione - mobilità non in compensazione	-	-	-	-	-
ABA580	Crediti v/Aziende sanitarie pubbliche della Regione - altre prestazioni	1.479.160	2.144.975	1.595.057	2.029.078	154.356
ABA590	Acconto quota FSR da distribuire	-	-	-	-	-
ABA591	Crediti v/Aziende sanitarie pubbliche della Regione per anticipazione ripiano disavanzo programmato dai Piani aziendali di cui all'art. 1, comma 528, L.	-	-	-	-	-
ABA600	CREDITI V/AZIENDE SANITARIE PUBBLICHE FUORI REGIONE	32.226	161.031	177.815	9.680	-
ABA601	Crediti v/Aziende sanitarie pubbliche della Regione - per Contributi da Aziende sanitarie pubbliche della Regione o Prov. Aut. (extra fondo)	-	-	-	-	-
	TOTALE CREDITI V/AZIENDE SANITARIE PUBBLICHE	1.511.386	2.306.007	1.772.872	2.038.758	154.356
	CREDITI V/SOCIETA' PARTECIPATE E/O ENTI DIPENDENTI	-	-	-	-	-
ABA620	Crediti v/enti regionali:	-	-	-	-	-
ABA630	Crediti v/sperimentazioni gestionali:	-	-	-	-	-
ABA640	Crediti v/altre partecipate:	-	-	-	-	-
ABA650	CREDITI V/ERARIO	28.594	6.977.225	3.475.939	3.529.880	-
	Erario c/IRES	-	30.759	-	30.759	-
		-	-	-	-	-
	Erario c/IVA	20.000	4.755	9.432	15.323	-
	Acconto IVA a credito	-	-	-	-	-
	Erario c/IRAP	4.115	3.478.429	5.507	3.477.037	-
	Acconto IRAP a credito	-	-	-	-	-
	Altri crediti v/Erario	4.479	3.463.283	3.461.000	6.762	-

CODICE MOD. SP	CREDITI (VALORE NOMINALE)	MOVIMENTI DELL'ESERCIZIO				
		Valore iniziale	Incrementi	Decrementi	Valore finale	di cui per fatture da emettere
ABA660	CREDITI V/ALTRI	6.459.628	4.622.806	6.236.589	4.845.845	-
ABA670	Crediti v/clienti privati	601.850	2.882.783	2.897.332	587.301	-
ABA680	Crediti v/gestioni liquidatorie	-	-	-	-	-
ABA690	Crediti v/altri soggetti pubblici	94.237	1.740.023	1.824.577	9.684	-
	Personale in comando c/c Regione Puglia	80.684	-	80.684	-	-
	Crediti v/Enti Previdenziali	13.554	1.740.023	1.743.893	9.684	-
ABA700	Crediti v/altri soggetti pubblici per ricerca	-	-	-	-	-
ABA710	Altri crediti diversi	5.763.541	-	1.514.681	4.248.860	-
	Altri crediti	26.756	-	26.756	-	-
	Crediti v/Collegio Sindacale	-	-	-	-	-
	Crediti v/person. dip. per antic., prest. e altro	5.736.785	-	1.487.924	4.248.860	-

Tab. 17 – Movimentazioni dei crediti (valore nominale) – Il parte

I crediti verso lo Stato per finanziamenti per investimenti pari ad Euro 9.312 mila, rilevati nel 2020, riguardano finanziamenti di cui all'art. 2 del DL 34/2020, che al fine della gestione dell'emergenza epidemiologica Covid 19, ha previsto l'adozione da parte delle Regioni di piani di riorganizzazione per il potenziamento della rete ospedaliera, di fatto definiti con DGR 1079/2020. Tali interventi vengono rendicontati direttamente alla Protezione Civile Nazionale.

La somma di finanziamento spettante alla Regione Puglia è stata definita dal comma 11 dell'art. 2 del DL 34/2020, mentre il riepilogo degli interventi per l'Ospedale Riuniti di Foggia è stato comunicato con Nota Regione Puglia – Dipartimento Promozione della Salute e del Benessere Animale – Sezione Amministrazione, Finanza e Controllo in Sanità-Sport per Tutti Prot. AOO_168/PROT/19/05/2021/1353 (ad oggetto "Urgente – Bilancio di esercizio 2020 – Verifica rendicontazione investimenti ex DL. 34/2020 e relativa registrazione contabile").

In particolare, la voce fa riferimento a sovvenzioni per il finanziamento di posti letto per semi-terapia intensiva, per terapia intensiva e per fabbisogno aggiuntivo per emergenza territoriale. La rilevazione del credito ha comportato, come contropartita, l'incremento della riserva Finanziamenti per investimenti da Stato iscritta nel Patrimonio netto.

I Crediti verso la Regione, a qualunque titolo, sono stati riconciliati con i competenti uffici regionali ai fini del consolidamento. Essi ammontano nel complesso ad Euro 186.299 mila, con un incremento di Euro 110.361 mila rispetto al precedente esercizio.

I crediti verso Regione per spesa corrente al 31.12.2022 ammontano ad Euro 64.229 mila e sono aumentati di Euro 34.213 mila rispetto all'esercizio 2021 per effetto della maggior assegnazione dell'esercizio. Il valore residuo al 31 dicembre 2022 si riferisce, essenzialmente, alla quota FSR dell'anno 2022 per Euro 47.471 mila e dell'anno 2021 per Euro 16.758 mila.

Le assegnazioni per l'anno 2022 sono state ufficialmente comunicate con Nota Regione Puglia – Dipartimento Promozione della Salute e del Benessere Animale – Sezione Amministrazione, Finanza e Controllo in Sanità-Sport

per Tutti Prot. AOO_168/PROT/26/05/2023/0003601 avente ad oggetto "Bilancio d'esercizio 2022. Assegnazioni definitive", nei termini di seguito indicati:

- Assegnazioni indistinta da parte della Regione Puglia per il 2022 di Euro 256.011 mila, composto nel seguente modo:

- Assegnazioni per prestazioni remunerate regionali di Euro 153.461 mila;
- Assegnazioni per somministrazione diretta farmaci regionali di Euro 20.614 mila;
- Assegnazioni per mobilità attiva extraregionale di Euro 7.936 mila;
- Assegnazioni per concorsi maggiori costi AOU di Euro 10.000 mila;

- Assegnazioni per finanziamento Covid a copertura dei costi sostenuti dall'Azienda nel 2022 per la diffusione della pandemia di Coronavirus per Euro 17.934 mila, di cui Euro 372 in qualità di contributo integrativo,

- Assegnazioni relativo al pay-back per superamento del tetto della spesa farmaceutica ospedaliera di Euro 1.253 mila e ulteriore credito relativo al pay-back di Euro 18.956 per l'anno 2022;

- Assegnazioni risorse vincolate da DIF (centro antiveneni regionale - CAV , servizio trasporto in emergenza neonatale - STEN, emodiali notturna,) per complessivi Euro 1.200 mila;

I crediti verso Regione per finanziamenti per investimenti, pari a Euro 122.070 mila, si riferiscono al residuo valore tra l'importo assegnato dalla Regione Puglia e quanto già incassato dall'Ospedale per la realizzazione di opere e/o per l'acquisto di immobilizzazioni. In sede di predisposizione del bilancio d'esercizio 2022, tutte le voci di credito verso la Regione per investimenti sono state riconciliate con i competenti uffici regionali. Qui di seguito sono riepilogati i progetti ammessi a finanziamento:

Dettaglio dei finanziamenti per investimenti al 31.12.2022	Importi
NUOVO PADIGLIONE OSPEDALIERO PER 250 POSTI LETTO - ARREDI ED ATTREZZATURE	1.948.511
REALIZZAZIONE COLLEGAMENTO AEREO TRA IL CORPO "F" MATERNITA' E LE NUOVE SALE OPERATORIE	120.948
NUOVO PADIGLIONE OSPEDALIERO PER 250 POSTI LETTO - OPERE EDILI	2.160.661
PATTO PER LA PUGLIA	4.783.967
ADEGUAMENTO ANTINCENDIO MATERNITA'	5.500.000
ADEGUAMENTO A NORMA P.O. LASTARIA	1.200.000
RISTRUTTURAZIONE MONOBLOCCO CORPO H (5.000.000,00)	12.325
MESSA A NORMA MATERNITA' ADEGUAMENTO ANTINCENDIO	606.719
RISTRUTTURAZIONE E MESSA A NORMA CORPO A_B (Economie - Ribasso d'asta)	104.661
INTERVENTO MIGLIORAMENTO SISMICO MATERNITA' edificio A	1.344.081
INTERVENTO MIGLIORAMENTO SISMICO MATERNITA' CORPI B,C,D,E,F,G,H,I	484.237
ADEGUAMENTO NORMATIVA ANTINCENDIO VARI PLESSI A.O.	1.040.639
INTERVENTO MIGLIORAMENTO SISMICO MATERNITA' edificio F	244.738
EFFICIENTAMENTO ENERGETICO DEL PLESSO MATERNITA'	4.950.000
FESR POR PUGLIA 2014-2020	1.759.795
DAY SERVICE OFTALMOLOGIA	1.880.304
POTENZIAMENTO AMB.RI CARDIOLOGIA	1.229.069
Piano regionale interventi per l'emergenza DGR 1959/20	777.102
Lavori di adeguamento alla normativa antisismica, impiantistica ed antincendio con riqualificazione distributiva delle strutture ricadenti nell'area degli ex Ospedali Riuniti di Foggia e non appartenenti al Monoblocco.	34.800.000

Dettaglio dei finanziamenti per investimenti al 31.12.2022	Importi
Lavori di adeguamento alla normativa antisismica, impiantistica ed antincendio con riqualificazione distributiva per ambulatori e laboratori del P.O. D'Avanzo di Foggia.	24.000.000
Riduzione liste di attesa I -II - III Tranche	246.697
RADIOTERAPIA ONCOLOGICA	6.500.000
PNRR	26.375.553
TOTALE	122.070.007

Non sono state operate nell'anno svalutazioni di Crediti vs Stato e Crediti vs Regione, in quanto non si sono verificati casi che abbiano portato l'Azienda a considerare alcune posizioni inesigibili, di conseguenza non si riporta il dettaglio della tab. 18.

I crediti verso Comuni di Euro 732 derivano principalmente da servizi prestati da parte della struttura nei confronti del Comune di Foggia (servizio di trasporto e assistenza disabili, visite fiscali, sorveglianza sanitaria).

I crediti verso Azienda Sanitarie Pubbliche hanno subito un incremento di Euro 527 mila e ammontano alla data del presente bilancio ad Euro 2.039 mila. Essi sono composti per Euro 1.905 mila da crediti verso Aziende Sanitarie Pubbliche della Regione e Euro 134 mila da crediti verso Aziende Sanitarie Pubbliche fuori Regione (al netto del fondo svalutazione crediti di Euro 46 mila).

Con riferimento alle Aziende e Istituti Sanitari della Regione Puglia, in sede di predisposizione del bilancio d'esercizio 2017 si era proceduto alla compensazione delle poste debitorie e creditorie delle aziende sanitarie della Regione Puglia e alla chiusura delle relative partite, come disposto con Atto dirigenziale del Dirigente della Sezione Amministrazione, Finanza e Controllo del Dipartimento Promozione della salute, del benessere sociale e dello sport della Regione Puglia n. 26 del 06/04/2018 avente ad oggetto "Riconciliazione e compensazione partite intercompany Aziende Sanitarie della Regione Puglia al 31/12/2017 ex D. Lgs. 118/2011".

La Sezione Amministrazione, Finanza e Controllo del Dipartimento Promozione della salute, del benessere sociale e dello sport della Regione Puglia ha proseguito anche nel 2022 l'attività di raccordo, già avviata negli anni precedenti, finalizzata alla riconciliazione trimestrale tra le risultanze delle diverse Aziende Sanitarie e Ospedaliere e gli IRCCS pubblici della Regione Puglia.

In occasione della predisposizione del bilancio d'esercizio 2022, si è proceduto alla verifica della corrispondenza con le risultanze della contabilità generale e contabilità settoriale clienti/fornitori della ASL, attraverso la circolarizzazione di tutte le posizioni creditorie e debitorie nei confronti delle ASL, AO e IRCCS pubblici della Regione. Tale attività ha consentito, entro la data di chiusura del presente bilancio 2022, la riconciliazione dei partitari dei diversi enti con le risultanze di contabilità generale (agli altri enti sono stati inviati gli esiti delle verifiche, con evidenza delle partite in riconciliazione), e anche per gli enti che non hanno inviato il riscontro, tramite procedure alternative, è stata effettuata la quadratura dei partitari dei crediti/debiti con le risultanze di contabilità generale.

La composizione dei crediti verso azienda sanitarie regionali è riportata nella tabella 24.

I crediti verso Erario al 31.12.2022 ammontano ad Euro 3.530 mila. Trattasi in particolar modo di crediti per recupero fiscalità passiva IRAP per il periodo di imposta 2016 – 2021 per Euro 3.474 mila.

Il valore al 31.12.2022 dei crediti verso altri è Euro 4.846 mila (al netto del fondo svalutazione per Euro 1.512 mila). Comprende crediti verso clienti privati per Euro 587 mila e crediti verso personale dipendente per Euro 4.249 mila.

I *crediti verso clienti privati* sono generalmente riferiti alle prestazioni sanitarie e non sanitarie fornite dall'Ospedale. Per tali crediti si è proceduto alla verifica della corrispondenza con le risultanze della contabilità generale dei saldi dei singoli clienti al fine di individuare eventuali rettifiche da effettuare nei partitari. Tali operazioni, correlate all'attività di circolarizzazione dei rapporti debito/credito nell'ambito del processo di redazione del bilancio d'esercizio 2022, si sono concluse entro la data di approvazione del bilancio 2022, consentendo soprattutto per il tramite di procedure alternative al mero riscontro di enti privati, la quadratura dei partitari dei crediti v/altri con le risultanze di contabilità generale.

I *crediti verso personale dipendente* sono riferiti al beneficio, di cui hanno goduto i dipendenti, relativo alla sospensione dei contributi assistenziali e previdenziali degli anni 2003, 2004 e 2005 e la ripresa degli stessi dal 2006 (INPDAP, INADEL, CPS, CPDEL) a seguito delle disposizioni normative per i soggetti residenti ed aventi sede legale ed operativa nella provincia di Foggia colpite dai eventi calamitosi (alluvioni ed eventi sismici), verificatosi nell'autunno del 2002. Tuttavia, l'INPS ha provveduto a comunicare all'OO.RR. Di Foggia la seguente tesi contraria all'applicazione della normativa pocanzi descritta ed in particolar modo il D.L. 9 ottobre 2006, all'art.6, co 1 bis aveva individuato i soggetti destinatari delle ordinanze di protezione civile, prevedendo espressamente il beneficio della sospensione dei versamenti dei contributi previdenziali e assistenziali solo per i datori di lavoro privati aventi sede legale ed operativa nei comuni individuati da ordinanze di protezione civile. Per tale motivo, nel 2018 si è proceduto all'estinzione dell'intero debito nei confronti dell'ex INPDAP per i contributi sospesi mediante adesione alla procedura agevolata della rottamazione delle cartelle esattoriali provvedendo a richiedere gli stessi importi ai dipendenti, i quali hanno usufruito dei benefici della D.L. In sede di chiusura del bilancio di esercizio al 31 dicembre 2022, l'OO.RR. Di Foggia ha effettuato una puntuale ricognizione dei crediti verso dipendenti ritenuti esigibili attraverso l'analisi dei piani di rientro in essere.

CODICE MOD. SP	FONDO SVALUTAZIONE CREDITI	Fondo svalutazione iniziale	Accantonamenti	Utilizzi	Fondo svalutazione finale
ABA530	CREDITI V/COMUNI	-	-	-	-
		-	-	-	-
	CREDITI V/AZIENDE SANITARIE PUBBLICHE DELLA REGIONE	-	-	-	-
ABA560	Crediti v/Aziende sanitarie pubbliche della Regione - mobilità in compensazione	-	-	-	-
ABA570	Crediti v/Aziende sanitarie pubbliche della Regione - mobilità non in compensazione	-	-	-	-
ABA580	Crediti v/Aziende sanitarie pubbliche della Regione - altre prestazioni	-	-	-	-
ABA590	Acconto quota FSR da distribuire	-	-	-	-
ABA591	Crediti v/Aziende sanitarie pubbliche della Regione per anticipazione ripiano disavanzo programmato dai Piani aziendali di cui all'art. 1, comma 528, L.	-	-	-	-
ABA600	CREDITI V/AZIENDE SANITARIE PUBBLICHE FUORI REGIONE	39.954	5.762	-	45.716
ABA601	Crediti v/Aziende sanitarie pubbliche della Regione - per Contributi da Aziende sanitarie pubbliche della Regione o Prov. Aut. (extra fondo)	-	-	-	-

CODICE MOD. SP	FONDO SVALUTAZIONE CREDITI	Fondo svalutazione iniziale	Accantonamenti	Utilizzi	Fondo svalutazione finale
	<i>TOTALE CREDITI V/AZIENDE SANITARIE PUBBLICHE</i>	39.954	5.762	-	45.716
	CREDITI V/SOCIETA' PARTECIPATE E/O ENTI DIPENDENTI	-	-	-	-
ABA620	Crediti v/enti regionali:	-	-	-	-
ABA630	Crediti v/sperimentazioni gestionali:	-	-	-	-
ABA640	Crediti v/altre partecipate:	-	-	-	-
ABA650	CREDITI V/ERARIO	-	-	-	-
	CREDITI V/ALTRI				
ABA670	Crediti v/clienti privati	676.417	-	(70.476)	605.941
ABA680	Crediti v/gestioni liquidatorie	-	-	-	-
ABA690	Crediti v/altri soggetti pubblici	-	-	-	-
ABA700	Crediti v/altri soggetti pubblici per ricerca	-	-	-	-
ABA710	Altri crediti diversi	505.870	400.000	-	905.870
	<i>TOTALE ALTRI CREDITI DIVERSI</i>	1.182.288	400.000	(70.476)	1.511.812

Tab. 19 – Movimentazioni del fondo svalutazione crediti – Il parte

I fondi svalutazione crediti sono complessivamente pari a Euro 1.558 mila al 31 dicembre 2022.

Nel rispetto del Principio Contabile OIC 15, si è proceduto alla rideterminazione del fondo svalutazione crediti a livello di portafoglio, raggruppando i crediti sulla base di caratteristiche di rischio di credito simili.

Nello specifico, i fondi svalutazione crediti al 31.12.2022 sono così composti:

- Fondo svalutazione crediti verso aziende sanitarie pubbliche per Euro 48 mila;
- Fondo svalutazione crediti verso clienti privati per Euro 606 mila, che comprende le posizioni creditorie incagliate. Tale fondo è stato costituito negli esercizi precedenti, a seguito dell'analisi dell'anzianità e recuperabilità dei crediti stessi. Comprende tutte le posizioni creditorie scadute da più di 5 anni; in particolare modo tale importo è rappresentato dai crediti verso l'Istituto Congregazione Ancelle della Divina Provvidenza "Don Uva" di Bisceglie, il quale risulta essere in stato di Amministrazione Straordinaria (Trib. Di Trani- sez. Fallimentare A.S. n.1/2014). Per gli stessi crediti fino a tutto il 2014, l'Azienda ha presentato istanza di insinuazione al passivo fallimentare tra i crediti chirografari;
- Fondo svalutazione altri crediti diversi per Euro 906 mila, comprendente principalmente la svalutazione di crediti verso dipendenti a fronte delle prevedibile inesigibilità degli stessi. Nel corso dell'esercizio si è proceduto ad incrementare il fondo di circa Euro 400 mila.

Si segnala che il fondo svalutazione crediti rappresenta una scelta prudenziale del redattore del bilancio, ma non consiste in alcun modo in una rinuncia al credito. L'Azienda non è, pertanto, sollevata, né intende rinunciare a porre in essere tutte le azioni necessarie ad effettuare il recupero del credito stesso.

Di seguito si riporta il dettaglio dei crediti per anno di formazione:

CODICE MOD. SP	CREDITI	VALORE NOMINALE DEI CREDITI AL 31/12/2022 PER ANNO DI FORMAZIONE				
		Anno 2018 e precedenti	Anno 2019	Anno 2020	Anno 2021	Anno 2022
	CREDITI V/STATO - PARTE CORRENTE					
	Crediti v/Stato per spesa corrente e acconti:					
ABA210	<i>Crediti v/Stato per spesa corrente - Integrazione a norma del D.Lvo 56/2000</i>					
ABA220	<i>Crediti v/Stato per spesa corrente - FSN</i>					
ABA230	<i>Crediti v/Stato per mobilità attiva extraregionale</i>					
ABA240	<i>Crediti v/Stato per mobilità attiva internazionale</i>					
ABA250	<i>Crediti v/Stato per acconto quota fabbisogno sanitario regionale standard</i>					
ABA260	<i>Crediti v/Stato per finanziamento sanitario aggiuntivo corrente</i>					
	Crediti v/Stato - altro:					
ABA270	<i>Crediti v/Stato per spesa corrente - altro</i>					-
	CREDITI V/STATO - INVESTIMENTI			-	9.312.169	
ABA280	Crediti v/Stato per finanziamenti per investimenti:			-	9.312.169	-
	CREDITI V/STATO - RICERCA					
ABA300	Crediti v/Stato per ricerca corrente - Ministero della Salute					
ABA310	Crediti v/Stato per ricerca finalizzata - Ministero della Salute					
ABA320	Crediti v/Stato per ricerca - altre Amministrazioni centrali					
ABA330	Crediti v/Stato per ricerca - finanziamenti per investimenti					
ABA340	CREDITI V/PREFETTURE					
	TOTALE CREDITI V/STATO	-	-	-	9.312.169	-
	CREDITI V/REGIONE O P.A. PER SPESA CORRENTE					
	Crediti v/Regione o P.A. per finanziamento sanitario ordinario corrente:					
ABA370	<i>Crediti v/Regione o P.A. per spesa corrente - IRAP</i>					
ABA380	<i>Crediti v/Regione o P.A. per spesa corrente - Addizionale IRPEF</i>					
ABA390	<i>Crediti v/Regione o P.A. per quota FSR</i>				16.757.893	47.471.196
ABA400	<i>Crediti v/Regione o P.A. per mobilità attiva intraregionale</i>					
ABA410	<i>Crediti v/Regione o P.A. per mobilità attiva extraregionale</i>					
ABA420	<i>Crediti v/Regione o P.A. per acconto quota FSR</i>					
ABA430	Crediti v/Regione o P.A. per finanziamento sanitario aggiuntivo corrente LEA					
ABA440	Crediti v/Regione o P.A. per finanziamento sanitario aggiuntivo corrente extra LEA					
ABA450	Crediti v/Regione o P.A. per spesa corrente - altro					

CODICE MOD. SP	CREDITI
ABA451	Credit v/Regione o Provincia Autonoma per spesa corrente - STP (ex D.lgs. 286/98)
ABA460	CREDITI V/REGIONE O P.A. PER RICERCA:
ABA461	Credit v/Regione o Provincia Autonome per mobilità attiva internazionale
	CREDITI V/REGIONE O P.A. PER VERSAMENTI A PATRIMONIO NETTO
ABA480	Credit v/Regione o P.A. per finanziamenti per investimenti
ABA490	Credit v/Regione o P.A. per incremento fondo dotazione
	Credit v/Regione o P.A. per ripiano perdite:
ABA500	<i>Credit v/Regione o P.A. per ripiano perdite</i>
ABA510	<i>Credit v/Regione per copertura debiti al 31/12/2005</i>
ABA520	<i>Credit v/Regione o P.A. per ricostituzione risorse da investimenti esercizi precedenti</i>
ABA521	<i>Credit v/Regione per copertura debiti al 31/12/2005</i>
ABA522	<i>Credit v/Regione per copertura debiti al 31/12/2005</i>
	TOTALE CREDITI V/REGIONE O PROVINCIA AUTONOMA

VALORE NOMINALE DEI CREDITI AL 31/12/2022 PER ANNO DI FORMAZIONE				
Anno 2018 e precedenti	Anno 2019	Anno 2020	Anno 2021	Anno 2022
				-
				-
13.785.083	4.285.573	777.102	4.846.697	98.375.553
13.785.083	4.285.573	777.102	21.604.590	145.846.749

Tab. 20 – Valore nominale dei crediti distinti per anno di formazione – I parte

CODICE MOD. SP	CREDITI
ABA530	CREDITI V/COMUNI
	<i>Provincia di Foggia</i>

VALORE NOMINALE DEI CREDITI AL 31/12/2022 PER ANNO DI FORMAZIONE				
Anno 2018 e precedenti	Anno 2019	Anno 2020	Anno 2021	Anno 2022
-	-	-	-	732
-	-	-	-	732

ABA550	CREDITI V/AZIENDE SANITARIE PUBBLICHE DELLA REGIONE
ABA560	Credit v/Aziende sanitarie pubbliche della Regione - mobilità in compensazione
ABA570	Credit v/Aziende sanitarie pubbliche della Regione - mobilità non in compensazione
ABA580	Credit v/Aziende sanitarie pubbliche della Regione - altre prestazioni
ABA590	Acconto quota FSR da distribuire
ABA591	Credit v/Aziende sanitarie pubbliche della Regione per anticipazione ripiano disavanzo programmato dai Piani aziendali di cui all'art. 1, comma 528, L.
ABA600	CREDITI V/AZIENDE SANITARIE PUBBLICHE FUORI REGIONE
ABA601	Credit v/Aziende sanitarie pubbliche della Regione - per Contributi da Aziende sanitarie

			779.965	1.249.113
3.259	1.118	178	157	4.968

CODICE MOD. SP	CREDITI	VALORE NOMINALE DEI CREDITI AL 31/12/2022 PER ANNO DI FORMAZIONE				
		Anno 2018 e precedenti	Anno 2019	Anno 2020	Anno 2021	Anno 2022
	pubbliche della Regione o Prov. Aut. (extra fondo)					
	TOTALE CREDITI V/AZIENDE SANITARIE PUBBLICHE	3.259	1.118	178	780.122	1.254.081
	CREDITI V/SOCIETA' PARTECIPATE E/O ENTI DIPENDENTI					
ABA620	Crediti v/enti regionali:					
ABA630	Crediti v/sperimentazioni gestionali:					
ABA640	Crediti v/altre partecipate:					
ABA650	CREDITI V/ERARIO					3.529.880
	Erario c/ires					15.323
	Erario c/IVA					30.759
	Erario c/IRAP					3.477.037
	Altri crediti v/Erario					6.762
ABA660	CREDITI V/ALTRI	4.284.478	38.101	6.376	96.291	420.598
ABA670	Crediti v/clienti privati	35.617	38.101	6.376	96.291	410.915
ABA680	Crediti v/gestioni liquidatorie					
ABA690	Crediti v/altri soggetti pubblici			-	-	9.684
ABA700	<i>Crediti v/altri soggetti pubblici per ricerca</i>					
ABA711	Altri crediti diversi	4.248.860	-	-	-	-
	<i>Crediti v/person. dip. per antic., prest. e altro</i>	4.248.860	-	-	-	-

Tab. 21 – Valore netto dei crediti distinti per anno di formazione – Il parte

CODICE MOD. SP	CREDITI	VALORE NETTO DEI CREDITI AL 31/12/2022 PER SCADENZA		
		Entro 12 mesi	Tra 1 e 5 anni	Oltre 5 anni
	CREDITI V/STATO - PARTE CORRENTE			
	Crediti v/Stato per spesa corrente e acconti:			
ABA210	<i>Crediti v/Stato per spesa corrente - Integrazione a norma del D.Lvo 56/2000</i>			
ABA220	<i>Crediti v/Stato per spesa corrente - FSN</i>			
ABA230	<i>Crediti v/Stato per mobilità attiva extraregionale</i>			
ABA240	<i>Crediti v/Stato per mobilità attiva internazionale</i>			
ABA250	<i>Crediti v/Stato per acconto quota fabbisogno sanitario regionale standard</i>			
ABA260	<i>Crediti v/Stato per finanziamento sanitario aggiuntivo corrente</i>			
	Crediti v/Stato - altro:			



CODICE MOD. SP	CREDITI
ABA270	Credit v/Stato per spesa corrente - altro
	CREDITI V/STATO - INVESTIMENTI
ABA280	Credit v/Stato per finanziamenti per investimenti:
	CREDITI V/STATO - RICERCA
ABA300	Credit v/Stato per ricerca corrente - Ministero della Salute
ABA310	Credit v/Stato per ricerca finalizzata - Ministero della Salute
ABA320	Credit v/Stato per ricerca - altre Amministrazioni centrali
ABA330	Credit v/Stato per ricerca - finanziamenti per investimenti
ABA340	CREDITI V/PREFETTURE
	TOTALE CREDITI V/STATO

VALORE NETTO DEI CREDITI AL 31/12/2022 PER SCADENZA		
Entro 12 mesi	Tra 1 e 5 anni	Oltre 5 anni
-		
9.312.169		
9.312.169		

	CREDITI V/REGIONE O P.A. PER SPESA CORRENTE
	Credit v/Regione o P.A. per finanziamento sanitario ordinario corrente:
ABA370	Credit v/Regione o P.A. per spesa corrente - IRAP
ABA380	Credit v/Regione o P.A. per spesa corrente - Addizionale IRPEF
ABA390	Credit v/Regione o P.A. per quota FSR
ABA400	Credit v/Regione o P.A. per mobilità attiva intraregionale
ABA410	Credit v/Regione o P.A. per mobilità attiva extraregionale
ABA420	Credit v/Regione o P.A. per acconto quota FSR
ABA430	Credit v/Regione o P.A. per finanziamento sanitario aggiuntivo corrente LEA
ABA440	Credit v/Regione o P.A. per finanziamento sanitario aggiuntivo corrente extra LEA
ABA450	Credit v/Regione o P.A. per spesa corrente - altro
ABA451	Credit v/Regione o Provincia Autonoma per spesa corrente - STP (ex D.lgs. 286/98)
ABA460	CREDITI V/REGIONE O P.A. PER RICERCA:
ABA461	Credit v/Regione o Provincia Autonoma per mobilità attiva internazionale
	CREDITI V/REGIONE O P.A. PER VERSAMENTI A PATRIMONIO NETTO
ABA480	Credit v/Regione o P.A. per finanziamenti per investimenti
ABA490	Credit v/Regione o P.A. per incremento fondo dotazione
	Credit v/Regione o P.A. per ripiano perdite:
ABA500	Credit v/Regione o P.A. per ripiano perdite
ABA501	Credit v/Regione o P.A. per ricostruzione risorse da investimenti esercizi precedenti

64.229.089		
-		
-		
-		
122.070.007		



CODICE MOD. SP	CREDITI
ABA510	Credit v/Regione per copertura debiti al 31/12/2005
ABA520	Credit v/Regione o P.A. per ricostituzione risorse da investimenti esercizi precedenti
ABA521	Credit v/Regione per copertura debiti al 31/12/2005
ABA522	Credit v/Regione per copertura debiti al 31/12/2005
	TOTALE CREDITI V/REGIONE O PROVINCIA AUTONOMA

VALORE NETTO DEI CREDITI AL 31/12/2022 PER SCADENZA		
Entro 12 mesi	Tra 1 e 5 anni	Oltre 5 anni
186.299.097	-	

Tab. 22 – Valore netto dei crediti per anno di scadenza – I parte

CODICE MOD. SP	CREDITI
ABA530	CREDITI V/COMUNI

VALORE NETTO DEI CREDITI AL 31/12/2022 PER SCADENZA		
Entro 12 mesi	Tra 1 e 5 anni	Oltre 5 anni
732	-	-

ABA550	CREDITI V/AZIENDE SANITARIE PUBBLICHE DELLA REGIONE
ABA560	Credit v/Aziende sanitarie pubbliche della Regione - mobilità in compensazione
ABA570	Credit v/Aziende sanitarie pubbliche della Regione - mobilità non in compensazione
ABA580	Credit v/Aziende sanitarie pubbliche della Regione - altre prestazioni
ABA590	Acconto quota FSR da distribuire
ABA600	CREDITI V/AZIENDE SANITARIE PUBBLICHE FUORI REGIONE
ABA601	Credit v/Aziende sanitarie pubbliche della Regione - per Contributi da Aziende sanitarie pubbliche della Regione o Prov. Aut. (extra fondo)
	TOTALE CREDITI V/AZIENDE SANITARIE PUBBLICHE
	CREDITI V/SOCIETA' PARTECIPATE E/O ENTI DIPENDENTI
ABA620	Credit v/enti regionali:

2.029.078		
9.680		
-		
2.038.758	-	

ABA630	Credit v/sperimentazioni gestionali:
ABA640	Credit v/altre partecipate:
ABA650	CREDITI V/ERARIO
	Erario c/IVA

3.529.880		
15.323		

CODICE MOD. SP	CREDITI	VALORE NETTO DEI CREDITI AL 31/12/2022 PER SCADENZA		
		Entro 12 mesi	Tra 1 e 5 anni	Oltre 5 anni
	Erario c/lres	30.759		
	Erario c/IRAP	3.477.037		
	Altri crediti v/Erario	6.762		
ABA660	CREDITI V/ALTRI	1.706.984	3.138.860	-
ABA670	Crediti v/clienti privati	587.301		
ABA680	Crediti v/gestioni liquidatorie			
ABA690	Crediti v/altri soggetti pubblici	9.684		
ABA700	Crediti v/altri soggetti pubblici per ricerca	-		
	Ministero della Salute	-		
ABA710	Altri crediti diversi	1.110.000	3.138.860	-
	Altri crediti	-		
	Crediti v/Enti Previdenziali	-		
	Crediti v/person. dip. per antic., prest. e altro	1.110.000	3.138.860	-

Tab. 23 – Valore netto dei crediti per anno di scadenza – Il parte

DETTAGLIO CREDITI INTRAREGIONALI PER SINGOLA AZIENDA	Mobilità in compensazione	Mobilità non in compensazione	Altre prestazioni
AZIENDA SANITARIA LOCALE BR			20.884
AZIENDA SANITARIA LOCALE BA			55.484
AZIENDA SANITARIA LOCALE BT			188.970
AZIENDA SANITARIA LOCALE FG			1.431.179
AZIENDA OSPED.-UNIVERS.POLICLINICO			102.831
AZIENDA SANITARIA LOCALE - TARANTO			107.539
ASL LE			100.629
Totale complessivo			2.007.515

Tab. 24 – Dettaglio crediti intraregionali per mobilità (in compensazione e non) e per altre prestazioni

CODICE MOD. SP	DETTAGLIO CREDITI PER INCREMENTI DI PATRIMONIO NETTO DELIBERATI	Delibera n°/anno	Importo delibera	Riscosso negli esercizi precedenti (-)	Consistenza iniziale	Importo nuove deliberazioni	Riscossioni (-)	Consistenza finale
ABA280	Crediti v/Stato per finanziamenti per investimenti				9.312.169	9.312.169		9.312.169
	Investimenti - D.L. 34/2020 Gestione Emergenza Epidemiologica Covid-19				9.312.169	9.312.169		9.312.169
ABA480	Crediti v/Regione o Provincia Autonoma per finanziamenti per investimenti		242.029.590	(105.271.355)	45.082.682	98.375.553	(21.388.227)	122.070.007
	Programma stralcio 2007	Varie	65.000.000	(55.240.684)	9.759.316		(5.529.196)	4.230.120
	Programma stralcio 2004	Varie	11.696.724	(10.973.019)	723.705			723.705
	Altri finanziamenti	Varie	24.534.241	(21.173.849)	3.360.392			3.360.392
	POR PUGLIA 2014-2020 - Prima procedura negoziale	Varie	14.916.327	(8.084.070)	6.832.256		(1.963.088)	4.869.168
	FONDI FESR POR PUGLIA 2014-2020 SECONDA TRANCHE	Varie	4.500.000	(2.814.690)	1.685.310		(1.685.310)	-
	PAC	Varie	6.500.000			6.500.000		6.500.000
	DEMOLIZIONE E RICOSTRUZIONE MONOBLOCCO OO.RR. E riqualificazione plessi minori	Varie	2.760.000	(2.305.489)	454.511		(454.511)	-
	Patto per la Puglia	Varie	9.809.042	(4.679.554)	5.129.488	6.700.000	(345.521)	11.483.967
	Efficientamento energetico	Varie	4.950.000		4.950.000			4.950.000
	Finanziamenti Covid	Varie	777.102		777.102			777.102
	Finanziamenti per investimenti 2021	Varie	11.410.601		11.410.601		(11.410.601)	-
	PNRR	Varie	26.375.553			26.375.553		26.375.553
	Investimenti art.9 legge 145/2018	Varie	58.800.000			58.800.000		58.800.000
ABA490	Crediti v/Regione o Provincia Autonoma per incremento fondo dotazione							
ABA500	Crediti v/Regione o Provincia Autonoma per ripiano perdite							
ABA510	Crediti v/Regione per copertura debiti al 31/12/2005							
ABA520	Crediti v/Regione o Provincia Autonoma per ricostituzione risorse da investimenti esercizi precedenti							

Tab. 25 – Dettagli crediti per incrementi di patrimonio netto

CRED01 – Svalutazione crediti iscritti nell'attivo circolante.

CRED01 – SI	<i>Nel corso dell'esercizio sono state effettuate svalutazioni di crediti iscritti nell'attivo circolante. Vedasi le note in calce alla tabella 19 per maggiori dettagli.</i>
-------------	---

Altre informazioni relative ai crediti.

Informazione	Caso presente in azienda?		Se sì, illustrare
	NO	SI	
CRED02 – Gravami. Sui crediti dell'azienda vi sono gravami quali pignoramenti ecc?	NO		
CRED03 – Cartolarizzazioni. L'azienda ha in atto operazioni di cartolarizzazione dei crediti?	NO		
CRED04 – Altro. Esistono altre informazioni che si ritiene necessario fornire per soddisfare la regola generale secondo cui "Se le	NO		

informazioni richieste da specifiche disposizioni di legge non sono sufficienti a dare una rappresentazione veritiera e corretta, si devono fornire le informazioni complementari necessarie allo scopo" (art 2423 cc)?			
---	--	--	--

8. Attività finanziarie che non costituiscono immobilizzazioni

L'Azienda non ha nel 2022 e negli esercizi precedenti attività finanziarie che non costituiscono immobilizzazioni e pertanto le tabelle 26, 27 e 28 di cui allo Schema di Nota Integrativa D. Lgs n.118/2011 (Suppl. Ord n. 30 G.U. del 15/04/2013) non sono state esposte.

Altre informazioni relative alle attività finanziarie che non costituiscono immobilizzazioni

Informazione	Caso presente in azienda?		Se sì, illustrare
	NO	SI	
AF01 – Gravami. Sulle attività finanziarie che non costituiscono immobilizzazioni vi sono gravami quali pegni, pignoramenti ecc?	NO		
AF02 – Contenzioso con iscrizione in bilancio. Sulle attività finanziarie che non costituiscono immobilizzazioni iscritte in bilancio sono in corso contenziosi con altre aziende sanitarie, con altri enti pubblici o con soggetti privati?	NO		
AF03 – Contenzioso senza iscrizione in bilancio. Esistono attività finanziarie che non costituiscono immobilizzazioni non iscritte nello stato patrimoniale perché non riconosciute come proprietà dell'azienda in seguito a contenziosi in corso con altre aziende sanitarie, con altri enti pubblici o con soggetti privati?	NO		
AF04 – Altro. Esistono altre informazioni che si ritiene necessario fornire per soddisfare la regola generale secondo cui "Se le informazioni richieste da specifiche disposizioni di legge non sono sufficienti a dare una rappresentazione veritiera e corretta, si devono fornire le informazioni complementari necessarie allo scopo" (art 2423 cc)?	NO		

9. Disponibilità liquide

Tale voce rappresenta la consistenza delle disponibilità presso la cassa, conti correnti postali ed il tesoriere dell'Azienda; rispetto al 2021 (Euro 7.474 mila) le disponibilità al 31.12.2022 (Euro 70 mila) risultano decrementate di Euro 7.456 mila essenzialmente riferito alla diminuzione del saldo dell'Istituto Tesoriere, così come mostrato nella seguente tabella.

CODICE MOD. SP	DISPONIBILITA' LIQUIDE	Valore iniziale	MOVIMENTI DELL'ESERCIZIO		Valore finale
			Incrementi	Decrementi	
ABA760	Cassa	29.563	5.703.787	(5.680.498)	52.852
ABA770	Istituto Tesoriere	7.474.293	339.430.963	(346.905.256)	-
ABA780	Tesoreria Unica	-			
ABA790	Conto corrente postale	22.307	189.344	(194.380)	17.271
	Totale	7.526.163	345.324.094	(352.780.134)	70.123

Tab. 29 – Movimentazioni delle disponibilità liquide

In particolare, le disponibilità liquide riguardano somme giacenti per incassi effettuati a fine esercizio presso i punti di cassa ospedaliera ancora da versare al Tesoriere, fondi esistenti presso i c/c dedicati alla gestione dei fondi economici presenti in azienda e accesi presso l'Istituto Tesoriere, giacenze sui c/c postali. Nel dettaglio, le disponibilità liquide rilevate presso il Tesoriere al 31.12.2022 coincidono con le somme di cui all'estratto conto consuntivo al 31.12.2022 reso dal Tesoriere di quest'Azienda. Si evidenzia che, anche in assenza di somme "libere" spendibili, per effetto del meccanismo della anticipazione di Tesoreria, al fine di evitare addebiti di interessi passivi per anticipazione, per far fronte ai pagamenti correnti è possibile un parziale utilizzo delle somme soggette a vincolo (pignoramenti, conto capitale, ecc). Ciò consente all'azienda di ottenere un finanziamento, nei limiti dei vincoli disponibili e, comunque, entro i limiti dell'anticipazione concessa pari alla quota mensile finanziata dalla Regione per FRS), utilizzando le disponibilità sul conto vincolate a qualsiasi titolo e senza addebito di interessi, sulla base delle vigenti disposizioni legislative.

Al 31.12.2022 il saldo delle casse è passato da Euro 30 mila ad Euro 52 mila. Anche durante questo esercizio è stata effettuata un'indagine circa l'esistenza delle somme registrate in contabilità generale presso le casse ticket e le casse economiche, dalla quale non sono emerse nuove anomalie.

DL01 – Fondi vincolati.

DL01 – SI	Le disponibilità liquide comprendono fondi vincolati. Il Valore finale del conto Istituto tesoriere comprende i fondi destinati a finanziare gli investimenti in conto capitale erogati dalla Regione con specifica destinazione.
-----------	---

Altre informazioni relative alle disponibilità liquide.

Informazione	Caso presente in azienda?		Se sì, illustrare
	NO	SI	
DL02 – Gravami. Sulle disponibilità liquide dell'azienda vi sono gravami quali pignoramenti ecc?		SI	Sul saldo del valore finale del conto Istituto tesoriere al netto delle somme vincolate in c/capitale gravano pignoramenti per € 2.030.868.
DL03 – Altro. Esistono altre informazioni che si ritiene necessario fornire per soddisfare la regola generale secondo cui "Se le informazioni richieste da specifiche disposizioni di legge non sono sufficienti a dare una rappresentazione veritiera e corretta, si devono fornire le informazioni complementari necessarie allo scopo" (art 2423 cc)?	NO		

10. Ratei e risconti attivi

I ratei e risconti attivi al 31.12.2022 ammontano complessivamente ad Euro 1.757 mila relativi in particolar modo a risconti attivi per quote assicurative di competenza dell'esercizio successivo.

CODICE MOD. CE	RATEI ATTIVI	Importo	di cui oltre 12 mesi
	<i>DETTAGLIO A LIVELLO DI CODICE DI RICAVO CE</i>		
CA0030	Interessi attivi su c/c postali e bancari	80	
	Totale	80	-

Tab. 30 – Ratei attivi – Dettaglio a livello di ricavo (codice CE)

CODICE MOD. CE	RISCONTI ATTIVI	Importo	di cui oltre 12 mesi
	<i>DETTAGLIO A LIVELLO DI CODICE DI COSTO CE</i>		
BA1690	<i>Premi di assicuraz. respons. civile profess.</i>	1.743.022	
BA2000	<i>Premi di assicuraz. per furto, incendio ed RC auto</i>	11.167	
BA1890	<i>Canoni di noleggio per attrezz. tecnico sanitarie</i>	2.542	
	Totale	1.756.731	

Tab. 31 – Risconti attivi – Dettaglio a livello di costo (codice CE)

Altre informazioni relative a ratei e risconti attivi.

Informazione	Caso presente in azienda?		Se sì, illustrare
	NO	SI	
RR01 – Esistono altre informazioni che si ritiene necessario fornire per soddisfare la regola generale secondo cui "Se le informazioni richieste da specifiche disposizioni di legge non sono sufficienti a dare una rappresentazione veritiera e corretta, si devono fornire le informazioni complementari necessarie allo scopo" (art 2423 cc)?	NO		

11. Patrimonio netto

La voce Patrimonio Netto accoglie principalmente i finanziamenti per investimenti (contributi in c/capitale) ricevuti per l'acquisizione e manutenzione straordinaria dei beni mobili ed immobili dell'OO RR. In via residuale comprende altresì il fondo di dotazione dell'Azienda (valore iniziale e successive variazioni), le riserve da donazioni e lasciti vincolati ad investimenti e gli utili e perdite portati a nuovo.

La voce finanziamenti per investimenti è movimentata ogni esercizio per effetto: i) delle nuove assegnazioni di contributi (+); ii) della cd. "sterilizzazione" degli ammortamenti (-); iii) di altre movimentazioni (+/-) delle immobilizzazioni a cui si riferiscono (ad. Es. cessioni e dismissioni).

I contributi in esame sono registrati in un'apposita riserva ben distinta del patrimonio netto. La riserva viene utilizzata in sede di redazione del bilancio d'esercizio, mediante attribuzione a conto economico di un importo commisurato alla quota di ammortamento relativa ai beni acquistati (o proporzionale a quest'ultima, nel caso in cui il valore dell'incremento patrimoniale eccede il finanziamento di cui l'azienda ha beneficiato), proprio per neutralizzarne l'effetto sul risultato di esercizio.

La movimentazione delle voci del patrimonio netto nell'esercizio 2022 è la seguente:

CODICE MOD. SP	PATRIMONIO NETTO	MOVIMENTI DELL'ESERCIZIO					Consistenza finale
		Consistenza iniziale	Giroconti e Riclassificazioni	Assegnazioni nel corso dell'esercizio	Utilizzi per sterilizzazioni nel corso dell'esercizio	Altre variazioni (+/-)	
PAA000	FONDO DI DOTAZIONE	15.285.516					15.285.516
PAA010	FINANZIAMENTI PER INVESTIMENTI:	179.422.671	-	102.728.161	(15.622.998)	(454.511)	266.073.323
PAA020	Finanziamenti per beni di prima dotazione	-					-
PAA030	Finanziamenti da Stato per investimenti	63.915.177	140.009.221	6.175.000	(9.780.449)	(454.511)	199.864.438
PAA040	Finanziamenti da Stato per investimenti - ex art. 20 legge 67/88	54.783.491	63.743.691	6.175.000	(9.632.768)	(454.511)	114.614.903
PAA050	Finanziamenti da Stato per investimenti - ricerca	-					-
PAA060	Finanziamenti da Stato per investimenti - altro	9.131.686	76.265.530	-	(147.681)		85.249.535
PAA070	Finanziamenti da Regione per investimenti	107.259.741	(177.235.906)	92.200.553	(4.283.085)	-	17.941.302
PAA080	Finanziamenti da altri soggetti pubblici per investimenti	-	37.226.685				37.226.685
PAA090	Finanziamenti per investimenti da rettifica contributi in conto esercizio	8.247.754	-	4.352.608	(1.559.464)	-	11.040.898
PAA100	RISERVE DA DONAZIONI E LASCITI VINCOLATI AD INVESTIMENTI	483.493	-	23.318	(240.280)	-	266.531
PAA110	ALTRE RISERVE:	1.590.231	-	-	-	-	1.590.231
PAA120	Riserve da rivalutazioni	-					-
PAA130	Riserve da plusvalenze da reinvestire	-					-
PAA140	Contributi da reinvestire	-					-
PAA150	Riserve da utili di esercizio destinati ad investimenti	-					-
PAA160	Riserve diverse	1.590.231	-	-	-	-	1.590.231
PAA170	CONTRIBUTI PER RIPIANO PERDITE:	-					-
PAA180	Contributi per copertura debiti al 31/12/2005	-					-
PAA190	Contributi per ricostituzione risorse da investimenti esercizi precedenti	-					-
PAA200	Altro	-					-
PAA210	PERDITE PORTATI A NUOVO	-					-
PAA220	PERDITA D'ESERCIZIO	(46.680.368)	46.680.368		-	(29.721.005)	(29.721.005)
	TOTALE PATRIMONIO NETTO	150.101.543	46.680.368	102.751.479	(15.863.278)	(454.511)	253.494.596

Tab. 32 – Consistenza, movimentazioni e utilizzazioni delle poste di patrimonio netto

Nel corso del 2022, il fondo di dotazione non ha subito variazioni.

La voce "Finanziamenti da Stato per investimenti" pari ad Euro 266.073 mila al 31.12.2022, così come l'anno precedente, è composta per Euro 114.615 mila da Finanziamenti ex art.20 legge 67/88, derivanti dalla corretta imputazione delle somme iscritte nei Finanziamenti per investimenti da Regione e per Euro 85.250 mila derivanti da finanziamenti statali in concomitanza con quanto previsto dal DL 34/2020 art. 2 comma 11 al fine di fronteggiare l'emergenza sanitaria da Covid-19 mediante piani di riorganizzazione per il potenziamento della rete ospedaliera definiti con DGR 1079/2020. Tali interventi saranno rendicontati direttamente alla Protezione Civile Nazionale.

Nella voce "Finanziamenti da Regione per investimenti", pari ad Euro 17.941 mila, sono contabilizzati i contributi assegnati dalla Regione Puglia sulla base di uno specifico provvedimento, al netto delle sterilizzazioni accumulate al 31.12.2022. Essa si è movimentata come segue:

- Euro (177.236) mila a seguito della riclassificazione dello stesso importo in Finanziamenti da Stato per investimenti - ex art. 20 legge 67/88, Finanziamenti da Stato per investimenti - altro e Finanziamenti da altri soggetti pubblici per investimenti;
- Euro 92.200 mila per nuove assegnazioni ricevute nel corso dell'esercizio;
- Euro 4.283 mila per le sterilizzazioni calcolate durante il 2022;

I "Finanziamenti da altri soggetti pubblici per investimenti" comprendono anch'essi contributi in c/capitale ricevuti per l'acquisizione e manutenzione straordinaria dei beni mobili ed immobili dell'Azienda e durante l'esercizio 2022 sono stati incrementi a seguito della riclassifica da Finanziamenti da Regione per investimenti.

Per quanto riguarda la voce "Finanziamenti per investimenti da rettifica contributi in conto esercizio" pari ad Euro 11.041 mila, sono contabilizzati i contributi in conto esercizio, al netto delle sterilizzazioni accumulate al 31.12.2022, finalizzati all'acquisizione di beni dell'Azienda. Il D.Lgs. 118/2011, dopo le modifiche apportate dalla legge di stabilità del 2014, stabilisce che: "a partire dall'esercizio 2013 i cespiti acquistati utilizzando contributi in conto esercizio, indipendentemente dal loro valore, devono essere interamente ammortizzati nell'esercizio di acquisizione", mentre l'ammortamento e la sterilizzazione dei cespiti avvengono sempre secondo le aliquote dell'allegato 3 del D. Lgs. 118/11. Per tali ragioni gli ammortamenti e le sterilizzazioni coincidono per tutte le categorie di cespiti, ad eccezione dei fabbricati.

Si evidenzia come la voce è complessivamente aumentata per Euro 2.793 mila a causa di due fenomeni principali:

- Rilevazione di Euro 4.352 mila per cespiti acquistati mediante l'utilizzo dei contributi in conto esercizio;
- Rilevazione di Euro 1.559 mila per le sterilizzazioni calcolate sui cespiti che nel 2022 e negli anni precedenti sono stati acquistati mediante giroconto da contributi in c/esercizio;

Le "Riserve da donazioni e lasciti vincolati ad investimenti" sono pari al 31.12.2022 di Euro 267 mila. La voce ha subito un decremento complessivo di Euro 217 mila, per effetto delle sterilizzazioni di competenza dell'esercizio.

Per il 2022 l'Azienda ha registrato una perdita di Euro 29.721 mila. Si precisa che con nota recante protocollo AOO_168/PROT/30/05/2023/0003653, la Regione Puglia ha deliberato un contributo per ripiano perdite di ammontare pare alla perdita registrata.

Non sono esposte la Tabelle n.34 e n.35 (Schema di Nota Integrativa D. Lgs. n. 118/2011 – Suppl. Ord n. 30 G.U. del 15.04.2013) relativa dettaglio plusvalenze da reinvestire e ai contributi da reinvestire poiché tali poste non sono presenti in bilancio.



PN01 – SI	Nell'esercizio sono state rilevate donazioni vincolati ad investimenti
-----------	--

PN02 – Fondo di dotazione

PN02 – NO	Il fondo di dotazione non ha subito variazioni rispetto all'esercizio precedente.
-----------	---

Altre informazioni relative al patrimonio netto

Informazione	Caso presente in azienda?		Se sì, illustrare
PN03 – Altro. Esistono altre informazioni che si ritiene necessario fornire per soddisfare la regola generale secondo cui "Se le informazioni richieste da specifiche disposizioni di legge non sono sufficienti a dare una rappresentazione veritiera e corretta, si devono fornire le informazioni complementari necessarie allo scopo" (art 2423 cc)?	NO		

12. Fondi per rischi e oneri

I fondi per rischi e oneri pari a Euro 63.317 mila presentano un incremento netto pari ad Euro 986 mila rispetto al 31.12.2020.

Per l'art. 2424 bis c.c., comma n.3, tali fondi devono essere stanziati per la copertura di perdite o debiti di natura determinata e di esistenza probabile, dei quali siano indeterminati, alla data di chiusura dell'esercizio, l'ammontare o la data di sopravvenienza.

La costituzione dei suddetti fondi e le variazioni intervenute nell'esercizio risultano dal prospetto che segue:

CODICE MOD. SP	FONDO RISCHI E ONERI	Consistenza iniziale	Accantonamenti dell'esercizio	Riclassifiche dell'esercizio	Utilizzi	Valore finale
PBA000	FONDI PER IMPOSTE, ANCHE DIFFERITE	-	-	-	0	-
PBA010	FONDI PER RISCHI:	3.663.294	2.703.475	-	(1.134.706)	5.232.063
PBA020	Fondo rischi per cause civili e oneri processuali	1.001.397	453.475	-	(100.000)	1.354.872
PBA030	Fondo rischi per contenzioso personale dipendente	-	-	-	-	-
PBA040	Fondo rischi connessi all'acquisto di prestazioni sanitarie da privato	-	-	-	-	-
PBA050	Fondo rischi per copertura diretta dei rischi (autoassicurazione)	2.661.897	2.250.000	-	(1.034.706)	3.877.191
PBA052	Fondo per interessi moratori	1.836.381	226.817	-	(513.057)	1.550.141
PBA060	Altri fondi rischi:	-	-	-	-	-
PBA070	FONDI DA DISTRIBUIRE:	-	-	-	-	-
PBA080	FSR indistinto da distribuire	-	-	-	-	-
PBA090	FSR vincolato da distribuire	-	-	-	-	-
PBA100	Fondo per ripiano disavanzi pregressi	-	-	-	-	-
PBA110	Fondo finanziamento sanitario aggiuntivo corrente LEA	-	-	-	-	-
PBA120	Fondo finanziamento sanitario aggiuntivo corrente extra LEA	-	-	-	-	-
PBA130	Fondo finanziamento per ricerca	-	-	-	-	-
PBA140	Fondo finanziamento per investimenti	-	-	-	-	-
PBA141	Fondo finanziamento sanitario aggiuntivo corrente (extra fondo) - Risorse aggiuntive da	-	-	-	-	-
PBA150	QUOTE INUTILIZZATE CONTRIBUTI:	280.133	-	-	(55.480)	224.654
PBA160	Quote inutilizzate contributi da Regione o Prov. Aut. per quota F.S. vincolato	187.830	-	-	(2.780)	185.050
PBA170	Quote inutilizzate contributi vincolati da soggetti pubblici (extra fondo)	85.475	-	-	(52.700)	32.775
PBA180	Quote inutilizzate contributi per ricerca	6.829	-	-	-	6.829
PBA190	Quote inutilizzate contributi vincolati da privati	-	-	-	-	-
PBA200	ALTRI FONDI PER ONERI E SPESE:	9.037.983	2.670.677	-	(2.182.748)	9.525.912
PBA210	Fondi integrativi pensione	-	-	-	-	-
PBA230	Fondo rinnovi contrattuali personale dipendente	6.451.054	2.167.919	-	(2.000.804)	6.618.169
PBA240	Fondo rinnovi convenzioni MMG - PLS - MCA	-	-	-	-	-
PBA250	Fondo rinnovi convenzioni Medici SUMAI	-	-	-	-	-
PBA260	Altri fondi per oneri e spese	2.586.929	502.758	-	(181.944)	2.907.743
	Allineamento rate di ammortamento prestiti ex Inpdap	1.055.040	-	-	-	1.055.040
	Accantonamento ALPI	105.758	-	-	0	105.758
	Sentenza Synthesis	-	198.815	-	-	198.815
	Acc.to quote ALPI 2022 per il personale di supporto	-	110.905	-	-	110.905
	Istituto della delegazione	4.849	-	-	(4.344)	505
	Accantonamento spese legali	1.371.800	193.038	-	(138.240)	1.426.598
	Consulenze da enti terzi	-	-	-	-	-
	Comitato etico pers.le di supporto	14.182	-	-	(4.060)	10.122
	Sperimentazione vaccino	35.300	-	-	(35.300)	-
	TOTALE FONDI RISCHI E ONERI	14.817.792	5.600.969	-	(3.885.990)	16.532.771

Tab. 36 – Consistenza e movimentazioni dei fondi rischi e oneri

I fondi rischi rappresentano passività "potenziali", in quanto legate a situazioni esistenti al momento della chiusura dell'esercizio, il cui esito futuro, incerto, potrà determinare delle perdite; si differenziano rispetto ai fondi oneri nella misura in cui per quest'ultimi l'esistenza risulta essere certa, la misura e la data di sopravvenienza diventano, invece, i soli elementi di stima.

Le previsioni normative legittimano esclusivamente gli accantonamenti legati a rischi specifici, escludendo l'attuazione, per tale via, di politiche di stabilizzazione dei redditi o di rafforzamento della consistenza patrimoniale e finanziaria dell'azienda. Richiedono, inoltre, la ponderazione del grado di certezza della futura manifestazione dell'evento dannoso, facendo insorgere in capo ai redattori del bilancio un vero e proprio obbligo di stanziamento solo nell'ipotesi in cui il verificarsi dello stesso possa giudicarsi probabile.

Tale ultimo processo di valutazione è supportato dai precetti fissati dal Principio Contabile n.31, il quale fornisce i riferimenti operativi che consentono di discernere tra eventi probabili, possibili e remoti. In particolare, solo gli eventi potenzialmente dannosi che si possano giudicare probabili comportano l'obbligo di stanziamento, a

condizione, peraltro, che tale giudizio si basi su informazioni attendibili e che la stima dell'onere possa avvenire con un sufficiente grado di ragionevolezza.

Un evento deve ritenersi probabile qualora se ne possa presupporre l'accadimento in base a motivi seri o attendibili, ossia sulla base di argomentazioni che presentano un certo grado di sicurezza. La qualificazione di evento possibile sconta una significativa riduzione rispetto alla concreta verifica del relativo accadimento.

In ultimo, l'evento è da considerarsi remoto allorché risulta scarsissima la possibilità che lo stesso si possa verificare.

Peraltro, l'assenza del requisito della "probabilità" dell'accadimento, così come enunciato dai corretti principi contabili, osta all'effettuazione del relativo accantonamento per via dei dettami insiti nella stessa clausola generale del bilancio (art. 2423 c.c.). In particolare, tale principio fondante del sistema normativo bilancistico consente di individuare un limite al principio di prudenza, vietando il ricorso sistematico alle stime più prudenti (ossia quelle che determinano i maggiori effetti negativi sul bilancio) ed imponendo di prediligere le stime che possano giudicarsi più attendibili e razionali rispetto alle ipotesi sottostanti relativamente al conseguente percorso di attribuzione di un determinato valore. Sotto questo punto di vista, si sottolinea come lo stesso OIC 31, pur in presenza di un evento di tipo probabile, segnala di non procedere ad alcuna costituzione del fondo se non vi è la possibilità di misurare in maniera attendibile l'accadimento alla base dello stesso evento.

In definitiva, l'entità dell'accantonamento deve concretizzarsi con la migliore stima possibile, ipotizzando, evidentemente, anche la presenza di un campo di variabilità di valori, per cui la scelta si va a posizionare tra il limite minimo ed il limite massimo del campo stesso.

L'azienda ha puntualmente considerato quanto appena esposto e con riferimento al processo di stima del fondo ha proceduto secondo le indicazioni dettagliate nel menzionato OIC 31, in particolar modo seguendo quanto statuito nei paragrafi 29/31 dello stesso principio contabile applicativo.

"Fondi per imposte, anche differite" – La voce risulta essere pari a zero al 31.12.2022.

Nell'aggregato "Fondi per rischi" le voci principali sono costituite da "Altri fondi rischi" pari a Euro 9.526 mila, da "Fondo rischi per cause civili e oneri processuali" pari ad Euro 1.355 mila, da "Fondo per copertura diretta dei rischi" e in ultimo da "Fondo rischi per interessi di mora" pari a Euro 1.550 mila. Essi comprendono le stime delle passività probabili relative ai contenziosi in corso con fornitori, personale dipendente, personale convenzionato ed assistiti alla data di redazione del bilancio.

Ai fini del processo di monitoraggio e valutazione dei rischi, la struttura Burocratico-Legale dell'azienda ospedaliera, ha richiesto ai legali esterni, di relazionare sui contenziosi potenziali ed esistenti di cui hanno ricevuto un incarico, indicando le informazioni minime obbligatorie che devono essere fornite. La struttura Burocratico Legale, anche sulla scorta delle informazioni ricevute dai legali esterni, ha aggiornato l'elenco dei contenziosi in corso al 31/12/2022, con l'indicazione della valutazione probabilistica di soccombenza giudiziale e la stima dell'ammontare della potenziale passività a carico dell'Azienda.

In sede di predisposizione del bilancio d'esercizio 2022 si è proceduto all'allineamento dei saldi di contabilità generale con quanto risultante dai tabulati dettagliati del fondo rischi, riportanti la stima per ciascuna causa ancora in corso al 31/12/2022.

A fronte della stima di massima effettuato dall'Area Burocratico Legale, è stato fornito il dato basato su un criterio di congruità più che di stima.

Per ogni sinistro censito, l'Ufficio Legale provvede a stimare e qualificare la possibilità di soccombenza nonché a quantificare il rischio nella misura di seguito specificato:

- Rischio probabile, ipotesi di soccombenza > 51%.
- Rischio possibile, vuol dire che è più verosimile che l'ipotesi di soccombenza non si verifichi. Tale informazione viene riportata a scopo meramente informativo (senza accantonamenti);
- Rischio remoto, ipotesi di soccombenza < 10%.

Nell'anno in base alle considerazioni su esposte, il fondo rischi per cause civili e il fondo rischi per copertura diretta dei rischi (autoassicurazione), sono variati in diminuzione per Euro 1.569 mila (utilizzo fondi per Euro 1.135 mila e accantonamento dell'esercizio per Euro 2.703 mila).

Il "fondo per interessi di mora" è al 31.12.2022 pari ad Euro 1.550 mila e durante l'esercizio è stato effettuato un accantonamento di Euro 227 mila. Il calcolo del fondo è stato effettuato considerando le fatture scadute al 31.12.2022 ma non contestate alle quali è stata applicata la percentuale stabilita dalla normativa pari all'8,50%, in ragione dei giorni di ritardo. Si è tenuto conto, inoltre, dell'andamento dell'indice di tempestività dei pagamenti (vedasi relazione sulla gestione) e dell'andamento storico dei costi effettivi per interessi per ritardato pagamento. A tal proposito è opportuno evidenziare che non tutti i fornitori provvedono all'addebito di interessi per ritardato pagamento, e molto spesso accade che, a seguito della stipula di accordi transattivi, si riesce ad ottenere lo storno quasi completo degli interessi moratori fatturati.

Il fondo "altri fondi rischi" invece presenta al 31 dicembre 2022 un saldo pari a Euro 9.526 mila così composto:

- Euro 6.618 mila per fronteggiare il rinnovo contrattuale a favore del personale dipendente. La parte accantonata per il 2022 ammonta ad Euro 2.168 mila sulla base delle indicazioni regionali. Inoltre, per la parte dei rinnovi contrattuali, in particolare per il personale dipendente dirigenza sanitaria non medica, è stato utilizzato per liquidare le competenze al personale uscente per Euro 2.000 mila;

Altri fondi per oneri e spese – la voce ammonta ad Euro 2.908 mila al 31.12.2022 (Euro 2.587 al 31.12.2021) e si riferisce principalmente a:

- Euro 1.055 mila, somme relative all'allineamento rate di ammortamento prestiti ex INPDAP. Trattasi di accantonamento predisposto negli anni precedenti a fronte delle pretese da parte dell'INPS per importi non versati relativi all'intervallo di anni 2010-2014;
- Euro 1.427 relativo all'accantonamento per spese legali;

Di seguito le tabelle sulle movimentazioni delle quote inutilizzati contributi.

DETTAGLIO QUOTE INUTILIZZATE CONTRIBUTI	ASSEGNAZIONE INIZIALE CONTRIBUTO		UTILIZZI / COSTI							FONDO AL 31/12/2022	
	Esercizio	Importo contributo	Tipologia	Importo							
				Esercizio 2017 e precedenti	Esercizio 2018	Esercizio 2019	Esercizio 2020	Esercizio 2021	Esercizio 2022		
B.IV.1) Quote inutilizzate contributi da Regione o Prov. Aut. Per quota FSR vincolato	2019 e precedenti		B.1) Acquisti di beni								
			B.2) Acquisti di servizi sanitari								
			B.3) Acquisti di servizi non sanitari								
			B.6) Costi del personale								
			Altri costi								
			Totale								
	2020			B.1) Acquisti di beni							
				B.2) Acquisti di servizi sanitari							
				B.3) Acquisti di servizi non sanitari							
				B.6) Costi del personale							
				Altri costi							
			Totale								
	2021			B.1) Acquisti di beni							
				B.2) Acquisti di servizi sanitari							
				B.3) Acquisti di servizi non sanitari							
				B.6) Costi del personale							
				Altri costi							
			Totale					187.830	187.830		
	2022			B.1) Acquisti di beni							
				B.2) Acquisti di servizi sanitari							
B.3) Acquisti di servizi non sanitari											
B.6) Costi del personale											
Altri costi										(2.780)	(2.780)
		Totale						(2.780)	(2.780)		
TOTALE		-	TOTALE					-	(2.780)	185.050	

Tab. 37 – Dettaglio movimentazioni quota inutilizzata contributi da Regione o P:A: per quota FSR vincolato

DETTAGLIO QUOTE INUTILIZZATE CONTRIBUTI	ASSEGNAZIONE INIZIALE CONTRIBUTO		UTILIZZI / COSTI							FONDO AL 31/12/2022	
	Esercizio	Importo contributo	Tipologia	Importo							
				Esercizio 2017 e precedenti	Esercizio 2018	Esercizio 2019	Esercizio 2020	Esercizio 2021	Esercizio 2022		
B.IV.2) Quote inutilizzate contributi vincolati da soggetti pubblici (extrafondo)	2019 e precedenti		B.1) Acquisti di beni								
			B.2) Acquisti di servizi sanitari								
			B.3) Acquisti di servizi non sanitari								
			B.6) Costi del personale								
			Altri costi								
			Totale								
	2020			B.1) Acquisti di beni							
				B.2) Acquisti di servizi sanitari							
				B.3) Acquisti di servizi non sanitari							
				B.6) Costi del personale							
				Altri costi							
			Totale								
	2021			B.1) Acquisti di beni							
				B.2) Acquisti di servizi sanitari							
				B.3) Acquisti di servizi non sanitari							
				B.6) Costi del personale							
				Altri costi							
			Totale					85.475	85.475		
	2022			B.1) Acquisti di beni							
				B.2) Acquisti di servizi sanitari							
B.3) Acquisti di servizi non sanitari											
B.6) Costi del personale											
Altri costi										(52.700)	(52.700)
		Totale						(52.700)	(52.700)		
TOTALE		-	TOTALE	#REF!				-	(52.700)	32.775	

Tab. 38 – Dettaglio movimentazioni quota inutilizzata contributi vincolati da soggetti pubblici (extrafondo)



DETTAGLIO QUOTE INUTILIZZATE CONTRIBUTI	ASSEGNAZIONE INIZIALE CONTRIBUTO		UTILIZZI / COSTI							FONDO AL 31/12/2022	
	Esercizio	Importo contributo	Tipologia	Importo							
				Esercizio 2017 e precedenti	Esercizio 2018	Esercizio 2019	Esercizio 2020	Esercizio 2021	Esercizio 2022		
B.IV.3) Quote inutilizzate contributi per ricerca	2019 e precedenti		B.1) Acquisti di beni								
			B.2) Acquisti di servizi sanitari								
			B.3) Acquisti di servizi non sanitari								
			B.6) Costi del personale								
			Altri costi								
			Totale								
	2020			B.1) Acquisti di beni							
				B.2) Acquisti di servizi sanitari							
				B.3) Acquisti di servizi non sanitari							
				B.6) Costi del personale							
				Altri costi							
			Totale								
	2021			B.1) Acquisti di beni							
				B.2) Acquisti di servizi sanitari							
				B.3) Acquisti di servizi non sanitari							
				B.6) Costi del personale							
				Altri costi							
			Totale						6.829	6.829	
	2022			B.1) Acquisti di beni							
				B.2) Acquisti di servizi sanitari							
B.3) Acquisti di servizi non sanitari											
B.6) Costi del personale											
Altri costi											
		Totale									
	TOTALE	-	TOTALE							6.829	

Tab. 39 – Dettaglio movimentazioni quota inutilizzata contributi per ricerca

Illustrazione dei criteri utilizzati per la determinazione dell'entità dei fondi

I criteri utilizzati sono stati illustrati nel paragrafo.

Altre informazioni relative a fondi rischi e oneri.

Informazione	Caso presente in azienda?	Se sì, illustrare
FR01. Con riferimento ai rischi per i quali è stato costituito un fondo, esiste la possibilità di subire perdite addizionali rispetto agli ammontari stanziati?	NO	
FR02. Esistono rischi probabili, a fronte dei quali non è stato costituito un apposito fondo per l'impossibilità di formulare stime attendibili?	NO	
FR03. Esistono rischi (né generici, né remoti) a fronte dei quali non è stato costituito un apposito fondo perché solo possibili, anziché probabili? Da tali rischi potrebbero scaturire perdite significative?	SI	Relativamente ai lavori per la realizzazione del nuovo padiglione ospedaliero per l'accorpamento delle aree dell'emergenza-urgenza, la ditta appaltatrice ha iscritto nel registro di contabilità dei lavori n. 7 riserve. Le riserve n. 1,2,6 e 7, sono state definite

			<p>transattivamente, mentre per le rimanenti riserve n. 3,4 e 5 dell'importo complessivo di € 14.427.415 nessuno accordo è stato raggiunto in quanto ritenute infondate, in linea di fatto e di diritto. Nel caso in cui la ditta appaltatrice ricorra all'autorità giudiziaria ordinaria, l'eventuale riconoscimento delle riserve n. 3 e 4 potrebbero gravare sul finanziamento, mentre la riserva n. 5 di € 6.554.067(qualora riconosciuto alla stregua di risarcimento danni) graverebbe sui fondi di bilancio.</p>
FR04 – Altro. Esistono altre informazioni che si ritiene necessario fornire per soddisfare la regola generale secondo cui "Se le informazioni richieste da specifiche disposizioni di legge non sono sufficienti a dare una rappresentazione veritiera e corretta, si devono fornire le informazioni complementari necessarie allo scopo" (art 2423 cc)?	NO		

13. Trattamento di fine rapporto

L'Azienda non ha nel 2022 e negli esercizi precedenti somme accantonate a trattamento di fine rapporto e pertanto la tabella 41 di cui allo Schema di Nota Integrativa D. Lgs n. 118/2011 (Suppl. Ord n. 30 G.U. del 15/04/2013) non è stata esposta.

Altre informazioni relative alle attività finanziarie che non costituiscono immobilizzazioni

Informazione	Caso presente in azienda?		Se sì, illustrare
	NO	SI	
AF01 – Gravami. Sulle attività finanziarie che non costituiscono immobilizzazioni vi sono gravami quali pegni, pignoramenti ecc?	NO		
AF02 – Contenzioso con iscrizione in bilancio. Sulle attività finanziarie che non costituiscono immobilizzazioni iscritte in bilancio sono in corso contenziosi con altre aziende sanitarie, con altri enti pubblici o con soggetti privati?	NO		
AF03 – Contenzioso senza iscrizione in bilancio. Esistono attività finanziarie che non costituiscono immobilizzazioni non iscritte nello stato patrimoniale perché non riconosciute come proprietà dell'azienda in seguito a contenziosi in corso con altre aziende sanitarie, con altri enti pubblici o con soggetti privati?	NO		
AF04 – Altro. Esistono altre informazioni che si ritiene necessario fornire per soddisfare la regola generale secondo cui "Se le informazioni richieste da specifiche disposizioni di legge non sono sufficienti a dare una rappresentazione veritiera e corretta, si devono fornire le informazioni complementari necessarie allo scopo" (art 2423 cc)?	NO		

14. Debiti

Sul punto è opportuno evidenziare che l'OO.RR. effettua un costante monitoraggio dei debiti verso fornitori, assicurandone il pagamento prima della relativa scadenza, ad eccezione dei casi in cui vi siano contestazioni delle fatture ovvero contenziosi in corso.

La suddetta attività ha consentito, anche nel corso dell'anno 2022, di ottenere un valore dell'Indice di Tempestività dei Pagamenti (ITP calcolato secondo quanto stabilito dall'art. 9 del DPCM del 22 settembre 2014), di segno negativo, corrispondente a pagamenti effettuati prima di 60 giorni dalla data di ricevimento della fattura.

Si evidenzia, inoltre, che molti debiti sono oggetto di contenzioso e che per altri sono ancora in corso le operazioni di liquidazione da parte dei centri d'acquisto competenti, attività propedeutica al pagamento delle fatture di acquisto.

Di seguito si riporta in modo dettagliato la composizione dei debiti evidenziando gli incrementi ed i decrementi avvenuti nel 2022.

CODICE MOD. SP	DEBITI	Valore iniziale	MOVIMENTI DELL'ESERCIZIO		Valore finale	di cui per fatture da ricevere	di cui per acquisti di beni iscritti tra le immobilizzazioni
			Incrementi	Decrementi			
	DEBITI V/REGIONE O PROVINCIA AUTONOMA	48.533.534	268.488.000	294.358.114	22.663.420	-	-
PDA110	Acconto quota FSR da Regione o Provincia Autonoma	48.533.534	268.488.000	294.358.114	22.663.420	-	-
PDA130	DEBITI V/COMUNI:	-	-	-	-	-	-
	DEBITI V/AZIENDE SANITARIE PUBBLICHE DELLA REGIONE	-	-	-	-	-	-
PDA210	Debiti v/Aziende sanitarie pubbliche della Regione - altre prestazioni	534.376	431.623	528.828	437.172	425.143	-
PDA220	Debiti v/Aziende Sanitarie pubbliche fuori Regione	40.900	22.119	49.583	13.437	2.252	-
	TOTALE DEBITI V/AZIENDE SANITARIE PUBBLICHE	575.276	453.743	578.410	450.609	427.395	-
PDA280	DEBITI V/FORNITORI:	36.777.851	154.368.660	152.295.118	38.851.393	7.466.589	-
PDA290	Debiti verso erogatori (privati accreditati e convenzionati) di prestazioni sanitarie	-	-	-	-	-	-
PDA300	Debiti verso altri fornitori	36.777.851	154.368.660	152.295.118	38.851.393	7.466.589	-
PDA301	Debiti verso altri fornitori (partitario)	37.203.558	154.501.605	152.720.825	38.984.338	7.599.534	-
PDA302	Note credito da ricevere da altri fornitori	(425.707)	(132.945)	(425.707)	(132.945)	(132.945)	-
PDA310	DEBITI V/ISTITUTO TESORIERE	2.312	21.581.297	10.736.630	10.846.980	-	-
PDA320	DEBITI TRIBUTARI:	11.473.883	65.955.913	68.524.176	8.905.620	-	-
	Erario c/IRES	53.172	-	53.172	-	-	-
	Debiti per ritenute IRPEF COD 1001	3.953.378	27.533.614	27.460.418	4.026.574	-	-
	Debiti per ritenute IRPEF COD 1002	3.380	44.918	48.298	-	-	-
	Debiti per ritenute IRPEF COD 1004	16.986	225.850	223.838	18.997	-	-
	Debiti per ritenute IRPEF COD 1012	-	-	-	-	-	-

CODICE MOD. SP	DEBITI	Valore iniziale	MOVIMENTI DELL'ESERCIZIO		Valore finale	di cui per fatture da ricevere	di cui per acquisti di beni iscritti tra le immobilizzazioni
			Incrementi	Decrementi			
	Erario c/ritenute su lavoro autonomo	20.558	147.006	153.135	14.429	-	-
	Debiti IRPEF cod. TRIBUTO 4730	-	74.006	74.006	-	-	-
	Debiti IRPEF cod. TRIBUTO 4731	621	117.962	118.583	-	-	-
	Addizionale Comunale IRPEF	91.630	902.295	925.654	68.272	-	-
	Addizionale Regionale IRPEF	224.055	1.745.277	1.784.850	184.482	-	-
	Erario c/IVA a Debito	-	295.935	295.720	215	-	-
	Erario c/IVA - Split Payment	4.550.684	22.351.761	25.260.122	1.642.322	-	-
	Erario c/IRAP	2.580.228	12.033.111	11.665.666	2.947.673	-	-
	Altri debiti v/Erario	32.365	484.177	513.884	2.658	-	-
PDA330	DEBITI V/ISTITUTI PREVIDENZIALI, ASSISTENZIALI E SICUREZZA SOCIALE:	10.746.228	53.328.701	52.882.381	11.192.548	-	-
	INPS	79.149	503.026	525.990	56.185	-	-
	INPDAP	10.382.412	51.347.583	50.753.418	10.976.577	-	-
	ONAO SI	71.223	120.332	123.166	68.388	-	-
	INAIL	213.444	1.357.760	1.479.807	91.398	-	-
PDA340	DEBITI V/ALTRI:	13.397.146	109.951.575	101.296.598	22.052.122	-	-
PDA350	Debiti v/altri finanziatori	-	-	-	-	-	-
PDA360	Debiti v/dipendenti	12.145.052	100.348.822	91.397.562	21.096.312	-	-
PDA370	Debiti v/gestioni liquidatorie	-	-	-	-	-	-
PDA380	Altri debiti diversi:	1.252.094	9.602.753	9.899.036	955.811	-	-
	Debiti v/Sindacati	616	394.946	394.378	1.185	-	-
	Debiti per cessioni, rate ed assicurazioni	93.687	2.243.505	2.288.926	48.266	-	-
	Somme a disposizione per c/terzi	80.089	298.627	258.204	120.512	-	-
	Altri debiti diversi	1.077.701	6.665.675	6.957.529	785.848	-	-
	Totale debiti	134.903.377	784.079.463	781.968.024	114.962.693		

Tab. 42 – Consistenza e movimentazioni dei debiti

CODICE MOD. SP	DEBITI	DEBITI PER ANNO DI FORMAZIONE				
		Anno 2018 e precedenti	Anno 2019	Anno 2020	Anno 2021	Anno 2022
PDA110	DEBITI V/REGIONE O PROVINCIA AUTONOMA Acconto quota FSR da Regione o Provincia Autonoma	-	-	-	-	22.663.420
PDA130	DEBITI V/COMUNI:	-	-	-	-	-
PDA210	DEBITI V/AZIENDE SANITARIE PUBBLICHE DELLA REGIONE Debiti v/Aziende sanitarie pubbliche della Regione - altre prestazioni	-	-	-	5.549	431.623
PDA220	Debiti v/Aziende Sanitarie pubbliche fuori Regione	1.699	-	-	-	11.738
	TOTALE DEBITI V/AZIENDE SANITARIE PUBBLICHE	1.699	-	-	5.549	443.361
PDA280	DEBITI V/FORNITORI:	4.051.835	264.776	757.549	1.652.438	32.124.795
PDA290	Debiti verso erogatori (privati accreditati e convenzionati) di prestazioni sanitarie	-	-	-	-	-
PDA301	Debiti verso altri fornitori	4.051.835	264.776	757.549	1.652.438	32.257.740
PDA302	Note di credito da ricevere	-	-	-	-	(132.945)

CODICE MOD. SP	DEBITI	DEBITI PER ANNO DI FORMAZIONE				
		Anno 2018 e precedenti	Anno 2019	Anno 2020	Anno 2021	Anno 2022
PDA310	DEBITI V/ISTITUTO TESORIERE	-	-	-	-	10.846.980
PDA320	DEBITI TRIBUTARI:	51.975	94.617	71.336	218.919	8.468.773
	Debiti per riten. IRPEF lavorat. dipend.	-	-	-	-	4.026.574
	Debiti per ritenute IRPEF COD 1004	-	-	-	-	18.997
	Debiti per ritenute IRPEF lavoratori autonomi	-	-	-	-	14.429
	Addizionale Comunale IRPEF	-	-	-	-	68.272
	Addizionale Regionale IRPEF	-	-	-	-	184.482
	Erario c/iva a debito	-	-	-	-	215
	Versamento IVA da Split Payment	-	-	-	-	1.642.322
	Erario c/IRAP	51.975	94.617	71.336	218.919	2.510.826
	Altri debiti v/Erario	-	-	-	-	2.658
PDA330	DEBITI V/ISTITUTI PREVIDENZIALI, ASSISTENZIALI E SICUREZZA SOCIALE:	55.103	267.522	223.938	653.199	9.992.786
	INPS	-	-	-	-	56.185
	INPDAP	55.103	267.522	223.938	653.199	9.776.815
	ONAOI	-	-	-	-	68.388
	INAIL	-	-	-	-	91.398
PDA340	DEBITI V/ALTRI:	611.474	1.113.138	839.245	2.575.523	16.912.742
PDA360	Debiti v/dipendenti	611.474	1.113.138	839.245	2.575.523	15.956.931
PDA370	Debiti v/gestioni liquidatorie	-	-	-	-	-
PDA380	Altri debiti diversi:	-	-	-	-	-
	Debiti v/Sindacati	-	-	-	-	1.185
	Debiti per cessioni, rate ed assicurazioni	-	-	-	-	48.266
	Somme a disposizione per c/terzi	-	-	-	-	120.512
	Altri debiti diversi	-	-	-	-	785.848

Tab. 43 – Dettaglio dei debiti per anno di formazione

CODICE MOD. SP	DEBITI	DEBITI PER SCADENZA		
		Entro 12 mesi	Tra 1 e 5 anni	Oltre 5 anni
	DEBITI V/REGIONE O PROVINCIA AUTONOMA	22.663.420		
PDA121	Altri debiti v/Regione o Provincia Autonoma	22.663.420		
PDA130	DEBITI V/COMUNI:	-		

CODICE MOD. SP	DEBITI	DEBITI PER SCADENZA		
		Entro 12 mesi	Tra 1 e 5 anni	Oltre 5 anni
	DEBITI V/AZIENDE SANITARIE PUBBLICHE DELLA REGIONE			
PDA210	Debiti v/Aziende sanitarie pubbliche della Regione - altre prestazioni	437.172		
PDA220	Debiti v/Aziende Sanitarie pubbliche fuori Regione	13.437		
	TOTALE DEBITI V/AZIENDE SANITARIE PUBBLICHE	450.609	-	
PDA280	DEBITI V/FORNITORI:	38.851.393		
PDA290	Debiti verso erogatori (privati accreditati e convenzionati) di prestazioni sanitarie			
PDA301	Debiti verso altri fornitori	38.984.338		
PDA302	Note di credito da ricevere (altri fornitori)	(132.945)		
PDA310	DEBITI V/ISTITUTO TESORIERE	10.846.980		
PDA320	DEBITI TRIBUTARI:	8.905.620	-	
	Debiti per riten. IRPEF lavorat. dipend.	4.026.574		
	Debiti per ritenute IRPEF COD 1004	18.997		
	Debiti per ritenute IRPEF lavoratori autonomi	14.429		
	Addizionale Comunale IRPEF	68.272		
	Addizionale Regionale IRPEF	184.482		
	Erario c/IVA a Debito	215		
	Versamenti da lva split payment	1.642.322		
	Erario c/IRAP	2.947.673		
	Altri debiti v/Erario	2.658		
PDA330	DEBITI V/ISTITUTI PREVIDENZIALI, ASSISTENZIALI E SICUREZZA SOCIALE:	11.192.548	-	-
	INPS	56.185		
	INPDAP	10.976.577		
	ONAOI	68.388		
	INAIL	91.398		
PDA340	DEBITI V/ALTRI:	22.052.122		-
PDA360	Debiti v/dipendenti	21.096.312		
PDA380	Altri debiti diversi:	955.811	-	-
	Debiti v/Sindacati	1.185		
	Debiti per cessioni, rate ed assicurazioni	48.266		
	Somme a disposizione per c/terzi	120.512		
	Altri debiti diversi	785.848		

Tab. 44 – Dettaglio dei debiti per scadenza

DETTAGLIO DEBITI INTRAREGIONALI PER SINGOLA AZIENDA	Mobilità in compensazione	Mobilità non in compensazione	Altre prestazioni
AZIENDA SANITARIA LOCALE BA			1.842
AZIENDA SANITARIA LOCALE BT			2.003
AZIENDA SANITARIA LOCALE FG			4.476
AZIENDA OSPED.-UNIVERS.POLICLINICO			3.709
Totale complessivo			12.030

Tab. 46 – Dettaglio debiti intraregionali per mobilità (in compensazione e non) e per altre prestazioni

I "Debiti verso Regione o provincia autonoma" pari ad Euro 22.663 mila al 31.12.2022 sono riferiti agli acconti per quote FSR ricevuti dalla Regione in eccesso rispetto alla quota assegnata per l'esercizio 2022.

La voce "Debiti verso Aziende Sanitarie Pubbliche della regione e fuori regione" pari a complessivi Euro 451 mila si riferisce a prestazioni sanitarie ricevute da altri enti del SSN della Regione e fuori Regione.

La Sezione Amministrazione, Finanza e Controllo del Dipartimento Promozione della salute, del benessere sociale e dello sport della Regione Puglia ha proseguito anche nel 2022 l'attività di raccordo, già avviata negli

anni precedenti, finalizzata alla riconciliazione trimestrale delle risultanze contabili tra le diverse Aziende Sanitarie e Ospedaliere e gli IRCCS pubblici della Regione Puglia.

In particolare, si è proceduto alla compensazione delle poste debitorie e creditorie delle aziende sanitarie della Regione Puglia e alla chiusura delle relative partite.

In occasione della predisposizione del bilancio d'esercizio 2022, è stata verificata la corrispondenza con le risultanze della contabilità generale e contabilità settoriale clienti/fornitori dell'ASL mediante analisi delle singole posizioni nei confronti delle ASL, AO e IRCCS della Regione, attraverso la circolarizzazione trimestrale di tutte le posizioni creditorie e debitorie nei confronti delle ASL, AO e IRCCS pubblici della Regione. Tale attività ha consentito, entro la data di chiusura del presente bilancio 2022, la riconciliazione dei partitari dei diversi enti con le risultanze di contabilità generale.

La voce "Debiti verso fornitori" ammonta, al 31 dicembre 2022, ad Euro 38.851 mila ed includono:

- Euro 31.385 mila relativi a fatture di acquisto ricevute entro la chiusura dell'esercizio;
- Euro 7.600 mila riferito a fatture da ricevere;
- Euro 133 mila (negativo) riferito a note credito da ricevere.

I debiti verso fornitori comprendono sia i debiti verso erogatori privati accreditati e convenzionati, opportunamente riclassificati, sia i debiti verso altri fornitori per l'acquisto di beni e servizi, sia di natura sanitaria che di carattere generale.

L'Azienda Ospedaliera si è attivata per richiedere l'estratto conto delle partite debitorie, allo scopo di verificarne la corrispondenza con le risultanze della contabilità generale o di identificare le rettifiche da rilevare nella suddetta contabilità al fine dell'allineamento. Tale attività, coerente anche con specifiche direttive regionali, ha permesso di continuare la verifica, tra l'altro, dell'allineamento tra partitari e saldi di contabilità generale ai fini di una corretta rappresentazione patrimoniale.

Anche durante questo l'esercizio è stata svolta un'analisi puntuale di verifica circa la completezza del debito iscritto in bilancio. In particolar modo è stata posta l'attenzione sulla composizione delle fatture da ricevere e note credito da ricevere. Il saldo al 31.12.2022 di tali voci è costituito dalle fatture e note credito non ancora ricevute stanziati successivamente al 31.12.2018;

La voce debiti verso fornitori ha complessivamente subito un incremento di Euro 2.108 mila da attribuire al conto debiti verso altri fornitori per Euro 4.622 mila.

Contestualmente è diminuito per circa Euro 2.806 mila il conto fatture da ricevere, mentre risultano ridotte le Note credito per Euro 293 mila.

Inoltre, per le fatture da ricevere si è infatti provveduto ad una verifica approfondita della competenza di tutte le fatture ricevute nel 2023 per il corretto stanziamento in bilancio.

I "debiti tributari" ammontano ad Euro 8.906 mila in decremento di Euro 2.621 mila rispetto al precedente esercizio. Si riferiscono prevalentemente ad IRPEF per ritenute d'acconto effettuate e versate successivamente alla data di chiusura del bilancio, a debito IVA per split payment di competenza del mese di dicembre 2022 e versato nel 2023 ed Erario C/IRAP.

Il debito IRAP include l'imposta dovuta per accantonamenti di fine esercizio dei costi di competenza del personale dipendente. Tale debito include l'imposta riferita alle competenze da corrispondere al personale dipendente, per gli anni 2022 e precedenti.

I “debiti verso istituti previdenziali” pari ad Euro 11.193 mila, si riferiscono, principalmente, al debito per i contributi previdenziali dovuti all’INPS/ex INPDAP per Euro 10.977 mila.

Il saldo al 31.12.2022 dei “Debiti verso altri” è di Euro 22.052 mila (Euro 13.432 mila al 31.12.2021), con un incremento pari ad Euro 8.620 mila riferito principalmente ad un incremento dei debiti v/personale (Euro 8.980 mila) e ad un decremento di altri debiti diversi di Euro 360 mila.

I debiti verso il personale dipendente di importo pari ad Euro 21.096 riguardano le competenze fisse e accessorie, nonché le altre indennità maturate per competenza nell’esercizio 2022 e precedenti, non ancora pagate alla data del bilancio.

La voce comprende altresì Euro 28 mila di debito per ferie maturate e non godute.

Sulla base della previsione normativa contenuta nell’art. 5, comma 8, del d.l. 95/2012 convertito in legge n. 135/2012, delle indicazioni formulate nell’ambito del Tavolo Tecnico di verifica degli adempimenti del 2003, confermate dal documento trasmesso al Coordinamento delle Regioni e alla Commissione Salute con e-mail del 21 gennaio 2013 e del parere espresso dal Ministero della Salute in data 9 aprile 2014, l’OO.RR. non iscrive nel bilancio d’esercizio al 31 dicembre 2022 l’onere figurativo connesso al valore delle giornate di ferie maturate e non godute a fine esercizio dal personale, se non limitatamente alle ferie maturate e non godute che, presumibilmente, potrebbe essere oggetto di liquidazione ai dipendenti nell’esercizio successivo. Infatti, la richiamata normativa ed i suddetti provvedimenti regionali e ministeriali, applicabili ai contratti di lavoro del comparto sanitario pubblico pongono significativi limiti e vincoli alla liquidazione delle ferie maturate e non godute da parte del personale dipendente.

Il relativo fondo al 31/12/2022 è stato adeguato, quindi, tenendo conto della media degli effettivi esborsi monetari dell’ultimo triennio così come indicato nella nota prot. n° A00_168/PROT/11/04/2016/339 avente ad oggetto “Bilancio di esercizio 2015” del “Servizio Gestione accentrata Finanza Sanitaria Regionale – Area Politiche per la Promozione della Salute, delle Persone e delle Pari Opportunità della Regione Puglia”

Qualora l’Azienda, invece, avesse quantificato le ferie maturate e non godute secondo i principi contabili di riferimento OIC, generalmente applicabili a tutti i contratti di natura privatistica, e, in ossequio al postulato della competenza economica, avesse iscritto in bilancio l’ammontare corrispondente all’intero onere per ferie maturate non godute in favore dei dipendenti e non ancora liquidate e/o fruito a fine esercizio, l’ammontare della passività a fine esercizio sarebbe stato pari a circa Euro 69 mila.

Di seguito si riepiloga il debito figurativo dell’Azienda al 31.12.2022 relativo ai giorni di ferie maturate e non godute

RIEPILOGO ANNO 2022	Altre prestazioni
Totale maturato	116.508
Totale fruito	(47.293)
Totale complessivo	69.215

Gli altri debiti diversi di importo pari ad Euro 955 mila riguardano principalmente debiti verso Farmacie convenzionate, debiti verso Medici per Assistenza sanitaria di Base, debiti per rimborsi e/o sussidi agli Assistiti, debiti verso Medici di Guardia medica e 118, debiti verso associazioni sindacali e debiti per pignoramento c/terzi.

DB01 – Transazioni

DB01 – NO	I debiti verso fornitori non sono sottoposti a procedure di transazione regionali.
-----------	--

Altre informazioni relative a debiti.

Informazione	Caso presente in azienda?		Se sì, illustrare
DB02 - Altro. Esistono altre informazioni che si ritiene necessario fornire per soddisfare la regola generale secondo cui "Se le informazioni richieste da specifiche disposizioni di legge non sono sufficienti a dare una rappresentazione veritiera e corretta, si devono fornire le informazioni complementari necessarie allo scopo" (art 2423 cc)?		NO	

15. Ratei e risconti passivi

Il bilancio al 31 dicembre 2022 non presenta risconti passivi. Per tale ragione la tabella n. 48 di cui allo Schema di Nota Integrativa D. Lgs. n. 118/2011 (Suppl. Ord. N. 30 G.U. del 15.04.2013)

I ratei passivi, invece, ammontano ad Euro 17 mila e sono in linea rispetto all'esercizio precedente.

CODICE MOD. CE	RATEI PASSIVI	di cui	
		Importo	oltre 12 mesi
PEA010	DETTAGLIO A LIVELLO DI CODICE DI COSTI CE	17.104	
BA1740	Commissioni ed oneri per il Servizio di Tesoreria	3.633	
BA2030	Canoni di noleggio macchinari	280	
BA2510	Imposte, tasse e tributi	25	
CA0120	Interessi passivi per anticipazioni di tesoreria	13.166	

Tab. 47 – Ratei passivi – Dettaglio a livello di ricavo (codice CE)

Altre informazioni relative a ratei e risconti passivi.

Informazione	Caso presente in azienda?		Se sì, illustrare
RP01 – Altro. Esistono altre informazioni che si ritiene necessario fornire per soddisfare la regola generale secondo cui "Se le informazioni richieste da specifiche disposizioni di legge non sono sufficienti a dare una rappresentazione veritiera e corretta, si devono fornire le informazioni complementari necessarie allo scopo" (art 2423 cc)?	No		

16. Conti d'ordine

In occasione della predisposizione del bilancio d'esercizio 2022, si è proceduto a richiedere alle Strutture aziendali il dettaglio delle merci di terzi, depositate a qualunque titolo presso i diversi magazzini alla data del 31/12/2022, con il relativo valore.

Con riferimento ai beni in comodato d'uso gratuito, le risultanze comunicate dai responsabili delle Strutture trovano riscontro nelle Deliberazioni del DG di presa d'atto dei comodati.

CODICE MOD. SP	CONTI D'ORDINE	Valore iniziale	Incrementi	Decrementi	Valore finale
PFA000	F.1) CANONI DI LEASING ANCORA DA PAGARE				
PFA010	F.2) DEPOSITI CAUZIONALI				
PFA020	F.3) BENI IN COMODATO	1.682.008	115.327		1.797.335
PFA021	F.4) CANONI DI PROJECT FINANCING ANCORA DA PAGARE				
PFA030	F.5) ALTRI CONTI D'ORDINE	12.272.884	564.147	-	12.837.032
	<i>Canoni di leasing a scadere</i>				-
	<i>Depositi cauzionali</i>				-
	<i>Beni di terzi presso l'Azienda</i>				-
	<i>Garanzie prestate (fideiussioni, avalli, altre garanzie personali e reali)</i>				-
	<i>Garanzie ricevute (fideiussioni, avalli, altre garanzie personali e reali)</i>	12.272.884	564.147	-	12.837.032
	<i>Beni in contenzioso</i>				-
	<i>Altri impegni assunti</i>				-
	<i>Beni nostri c/o terzi</i>				-

Tab. 49 – Dettagli e movimentazioni dei conti d'ordine

Altre informazioni relative a conti d'ordine.

Informazione	Caso presente in azienda?	Se sì, illustrare
CO01. Sono state attivate operazioni di project finance?	NO	
CO02. Esistono beni dell'Azienda presso terzi (in deposito, in pegno o in comodato)?	NO	
CO03 – Altro. Esistono altre informazioni che si ritiene necessario fornire per soddisfare la regola generale secondo cui "Se le informazioni richieste da specifiche disposizioni di legge non sono sufficienti a dare una rappresentazione veritiera e corretta, si devono fornire le informazioni complementari necessarie allo scopo" (art 2423 cc)?	NO	

CONTO ECONOMICO

Valore della Produzione

Il valore della produzione è pari ad Euro 324.786 mila rispetto ad Euro 306.209 mila dell'anno precedente. Esso risulta composto dalle seguenti voci, di seguito analiticamente commentate:

- Contributi in conto esercizio: da Regione, da enti pubblici, da enti privati, per Euro 111.842 mila rispetto a Euro 113.499 mila dell'esercizio precedente;
- Rettifica contributi in c/esercizio per destinazione ad investimenti imputata nell'esercizio per Euro (4.352 mila);
- Utilizzo fondi per quote inutilizzate contributi finalizzati e vincolati di esercizi precedenti per Euro 55 mila rispetto ad Euro 26 mila del bilancio al 31.12.2021;
- Ricavi per prestazioni sanitarie e sociosanitarie a rilevanza sanitaria per Euro 189.149 mila rispetto ad Euro 172.251 mila del bilancio al 31.12.2021;
- Concorsi, recuperi, rimborsi per Euro 10.936 mila rispetto ad Euro 1.436 mila dell'esercizio precedente;
- Compartecipazione alla spesa per prestazioni sanitarie (Ticket) per Euro 2.591 mila rispetto ad Euro 2.177 dell'esercizio precedente;
- Quota contributi in c/capitale imputata nell'esercizio per Euro 15.863 mila rispetto ad Euro 14.479 mila dell'esercizio precedente;
- Altri ricavi e proventi per Euro 701 mila rispetto a 2.342 mila del bilancio dell'esercizio precedente.

17. Contributi in conto esercizio

Come già riportato nel paragrafo "Crediti v/Regione o P.A. per spesa corrente", il finanziamento preso come base per l'elaborazione del presente documento contabile è stato in maniera definitiva comunicato con Nota Regione Puglia – Dipartimento Promozione della Salute e del Benessere Animale – Sezione Amministrazione, Finanza e Controllo in Sanità – Sport per Tutti Prot. AOO_168/PROT/26/05/2023/0003601 avente ad oggetto "Bilancio d'esercizio 2022. Assegnazioni definitive", nei termini di seguito indicati:

- 1) L'assegnazione indistinta per l'anno 2022 pari ad Euro 256.011 mila;
- 2) Altre assegnazioni indistinte finalizzate da Regione di Euro 44.913 mila,
- 3) Le assegnazioni vincolate del FSN pari ad Euro 1.300 mila;

CODICE MOD. CE	CONTRIBUTI IN C/ESERCIZIO	Quota capitaria	Funzioni	Altro	Note
AA0030	Contributi da Regione o Prov. Aut. per quota F.S. regionale indistinto	256.011.067		44.912.976	Nota Regione Puglia – Dipartimento Promozione della Salute e del Benessere Animale – Sezione Amministrazione, Finanza e Controllo in Sanità – Sport per Tutti Prot. AOO_168/PROT/26/05/2023/0003601
AA0080	Contributi in c/esercizio da Regione o P.A. extra fondo - Risorse aggiuntive da bilancio regionale a titolo di copertura LEA				
AA0090	Contributi in c/esercizio da Regione o P.A. extra fondo - Risorse aggiuntive da bilancio regionale a titolo di copertura extra LEA				

Tab. 50 – Dettagli contributi in conto esercizio

La tabella seguente espone la composizione, al 31.12.2022, dei contributi in c/esercizio:

CODICE MOD. CE	DETTAGLIO CONTRIBUTI IN C/ESERCIZIO	Atto	Data	Oggetto	Importo assegnato	Importo utilizzato	Codice conto
AA0020	DA REGIONE O P.A. PER QUOTA F.S. REGIONALE:				100.401.210	100.401.210	
AA0031	Quota F.S. regionale - indistinto	Nota Regione Puglia – Dipartimento Promozione della Salute e del Benessere Animale – Sezione Amministrazione, Finanza e Controllo in Sanità – Sport per Tutti Prot. AOO_168/PROT/26/05/2023/0003601	26/05/2023	DIEF 2022	10.000.000	10.000.000	7611000005
AA0032	Quota F.S. regionale - vincolato:	Nota Regione Puglia – Dipartimento Promozione della Salute e del Benessere Animale – Sezione Amministrazione, Finanza e Controllo in Sanità – Sport per Tutti Prot. AOO_168/PROT/26/05/2023/0003601	26/05/2023	DIEF 2022	19.630.726	19.630.726	
	FSN Finalizzato - COVID: Personale e stabilizzazioni				17.561.232	17.561.232	76111000210
	FSN Finalizzato - COVID: Quota per incremento dei Fondi contrattuali art. 1, c. 435 e 435 bis della L. 205/2017				372.285	372.285	76111000210
	Mobilità Internazionale	Nota Regione Puglia – Dipartimento Promozione della Salute e del Benessere Animale – Sezione Amministrazione, Finanza e Controllo in Sanità – Sport per Tutti Prot. AOO_168/PROT/26/05/2023/0003601	26/05/2023	DIEF 2022	497.209	497.209	76110000010

CODICE MOD. CE	DETTAGLIO CONTRIBUTI IN C/ESERCIZIO	Atto	Data	Oggetto	Importo assegnato	Importo utilizzato	Codice conto
	Finanziamento dialisi notturna	Nota Regione Puglia – Dipartimento Promozione della Salute e del Benessere Animale – Sezione Amministrazione, Finanza e Controllo in Sanità – Sport per Tutti Prot. AOO_168/PROT/26/05/2023/00036 01	26/05/2023	DIEF 2022	300.000	300.000	76111000090
	Finanziamento Centro Regionale Antiveleni	Nota Regione Puglia – Dipartimento Promozione della Salute e del Benessere Animale – Sezione Amministrazione, Finanza e Controllo in Sanità – Sport per Tutti Prot. AOO_168/PROT/26/05/2023/00036 01	26/05/2023	DIEF 2022	500.000	500.000	76111000090
	Finanziamento STEN	Nota Regione Puglia – Dipartimento Promozione della Salute e del Benessere Animale – Sezione Amministrazione, Finanza e Controllo in Sanità – Sport per Tutti Prot. AOO_168/PROT/26/05/2023/00036 01	26/05/2023	DIEF 2022	400.000	400.000	76111000090
AA0033	Funzioni	Nota Regione Puglia – Dipartimento Promozione della Salute e del Benessere Animale – Sezione Amministrazione, Finanza e Controllo in Sanità – Sport per Tutti Prot. AOO_168/PROT/26/05/2023/00036 01	26/05/2023	DIEF 2022	64.000.000	64.000.000	
AA0034	Funzioni - Altro	Nota Regione Puglia – Dipartimento Promozione della Salute e del Benessere Animale – Sezione Amministrazione, Finanza e Controllo in Sanità – Sport per Tutti Prot. AOO_168/PROT/26/05/2023/00036 01	26/05/2023	DIEF 2022	57.000.000	57.000.000	76110000020
AA0035	Funzioni - Pronto Soccorso	Nota Regione Puglia – Dipartimento Promozione della Salute e del Benessere Animale – Sezione Amministrazione, Finanza e Controllo in Sanità – Sport per Tutti Prot. AOO_168/PROT/26/05/2023/00036 01	26/05/2023	DIEF 2022	7.000.000	7.000.000	76110000025
AA0040	da Regione o Prov. Aut. per quota F.S. regionale vincolato	Nota Regione Puglia – Dipartimento Promozione della Salute e del Benessere Animale – Sezione Amministrazione, Finanza e Controllo in Sanità – Sport per Tutti Prot. AOO_168/PROT/26/05/2023/00036 01	26/05/2023	DIEF 2022	6.770.484	6.770.484	
	Contributo caro Energia	Nota Regione Puglia – Dipartimento Promozione della Salute e del Benessere Animale – Sezione Amministrazione, Finanza e Controllo in Sanità – Sport per Tutti Prot. AOO_168/PROT/26/05/2023/00036 01	26/05/2023	DIEF 2022	6.770.484	6.770.484	76110000030
AA0050	EXTRA FONDO:	Nota Regione Puglia – Dipartimento Promozione della Salute e del Benessere Animale – Sezione Amministrazione, Finanza e Controllo in Sanità – Sport per Tutti Prot. AOO_168/PROT/26/05/2023/00036 01	26/05/2023	DIEF 2022	11.440.679	11.440.679	



CODICE MOD. CE	DETTAGLIO CONTRIBUTI IN C/ESERCIZIO	Atto	Data	Oggetto	Importo assegnato	Importo utilizzato	Codice conto
AA0070	Contributi da Regione o Prov. Aut. (extra fondo) vincolati:	Nota Regione Puglia – Dipartimento Promozione della Salute e del Benessere Animale – Sezione Amministrazione, Finanza e Controllo in Sanità – Sport per Tutti Prot. AOO_168/PROT/26/05/2023/00036 01	26/05/2023	DIEF 2022	44.000	44.000	
	Finanziamento Borsa di Studio Centro regionale Antiveleni	Nota Regione Puglia – Dipartimento Promozione della Salute e del Benessere Animale – Sezione Amministrazione, Finanza e Controllo in Sanità – Sport per Tutti Prot. AOO_168/PROT/26/05/2023/00036 01	26/05/2023	DIEF 2022	44.000	44.000	76111000115
AA0100	Contributi da Regione o Prov. Aut. (extra fondo) - Altro				-		
AA0120	Contributi da Aziende sanitarie pubbliche della Regione o Prov. Aut. (extra fondo) vincolati:	Nota Regione Puglia – Dipartimento Promozione della Salute e del Benessere Animale – Sezione Amministrazione, Finanza e Controllo in Sanità – Sport per Tutti Prot. AOO_168/PROT/26/05/2023/00036 01	26/05/2023	DIEF 2022	24.000	24.000	
	Finanziamento Pliclinico di Bari capofila progetto rete ematologica	Nota Regione Puglia – Dipartimento Promozione della Salute e del Benessere Animale – Sezione Amministrazione, Finanza e Controllo in Sanità – Sport per Tutti Prot. AOO_168/PROT/26/05/2023/00036 01	26/05/2023	DIEF 2022	24.000	24.000	76112000025
AA0141	Contributi da Ministero della Salute (extra fondo)	Nota Regione Puglia – Dipartimento Promozione della Salute e del Benessere Animale – Sezione Amministrazione, Finanza e Controllo in Sanità – Sport per Tutti Prot. AOO_168/PROT/26/05/2023/00036 01	26/05/2023	DIEF 2022	861.011	861.011	
	Contributo cure a Stranieri Temporaneamente Presenti sul territorio italiano	Nota Regione Puglia – Dipartimento Promozione della Salute e del Benessere Animale – Sezione Amministrazione, Finanza e Controllo in Sanità – Sport per Tutti Prot. AOO_168/PROT/26/05/2023/00036 01	26/05/2023	DIEF 2022	861.811	861.811	76111500035
AA0150	Contributi da altri soggetti pubblici (extra fondo) vincolati:	Nota Regione Puglia – Dipartimento Promozione della Salute e del Benessere Animale – Sezione Amministrazione, Finanza e Controllo in Sanità – Sport per Tutti Prot. AOO_168/PROT/26/05/2023/00036 01	26/05/2023	DIEF 2022	10.511.668	10.511.668	76110500005
	Progetto 1						
	Payback disp. - trasf. Stato	Nota Regione Puglia – Dipartimento Promozione della Salute e del Benessere Animale – Sezione Amministrazione, Finanza e Controllo in Sanità – Sport per Tutti Prot. AOO_168/PROT/26/05/2023/00036 01	26/05/2023	DIEF 2022	10.511.668	10.511.668	76111000205
TOTALE CONTRIBUTI IN C/ESERCIZIO					111.841.889	111.841.889	

Tab. 51 – Informativa contributi in conto esercizio

Di seguito un dettaglio dei contributi in conto esercizio:

- contributo per emergenza Covid-19 indistinto pari ad Euro 17.933 mila, destinato alla parziale copertura dei costi riconducibili all'emergenza sanitaria correlata alla diffusione del Covid-19, è pari a quello comunicato dalle comunicazioni regionali relative alla predisposizione del bilancio d'esercizio 2022, menzionate nel paragrafo "Crediti v/Regione o P.A. per spesa corrente", in merito al finanziamento considerato per questo documento contabile;
- contributo per progetti e finanziamenti vari pari a Euro 57.000 mila, così come previsto da Nota Regione Puglia – Dipartimento Promozione della Salute e del Benessere Animale – Sezione Amministrazione, Finanza e Controllo in Sanità – Sport per Tutti Prot. AOO_168/PROT/26/05/2023/0003601;
- la voce principale dei contributi extra fondo, invece, è costituita da Payback disp. - trasf. Stato per Euro 10.512 mila, così come previsto da Nota Regione Puglia – Dipartimento Promozione della Salute e del Benessere Animale – Sezione Amministrazione, Finanza e Controllo in Sanità – Sport per Tutti Prot. AOO_168/PROT/26/05/2023/0003601.

Altre informazioni relative a contributi in conto esercizio.

Informazione	Caso presente in azienda?		Se sì, illustrare
CT01. Sono state rilevate significative variazioni rispetto all'esercizio precedente?	SI		Rispetto all'esercizio precedente la quota relativa ai contributi in c/esercizio ha subito una rettifica utilizzata per finanziare gli investimenti con risorse di bilancio

17.1 Rettifica contributi c/esercizio per destinazione ad investimenti

La voce "Rettifica contributi c/esercizio per destinazione ad investimenti" comprende il valore pari al 100% degli acquisti di cespiti/manutenzioni straordinarie effettuate con fondi propri nel 2022 (trattasi di cespiti acquistati con fondi diversi da c/capitale, FESR, donazioni, finanziamenti ad hoc, ecc.).

Infatti, il D. Lgs 118/2011 dopo le modifiche apportate dalla legge di stabilità 2013, stabilisce che "a partire dall'esercizio 2016 i cespiti acquistati utilizzando contributi in conto esercizio, indipendentemente dal loro valore, devono essere interamente ammortizzati nell'esercizio di acquisizione"

Di seguito la tabella che riporta l'incidenza percentuale dei contributi destinati ad investimenti per il bilancio al 31.12.2022:

CODICE MOD. CE	DETTAGLIO RETTIFICA CONTRIBUTI C/ESERCIZIO PER DESTINAZIONE AD INVESTIMENTI	Contributo assegnato	Quota destinata ad investimenti	Incidenza %
AA0020	Contributi in c/esercizio da Regione o P.A. per quota F.S. regionale	100.401.210	4.352.608	4,34%
AA0060	Contributi in c/esercizio da Regione o P.A. extra fondo	44.000	-	
AA0110	Contributi in c/esercizio da aziende sanitarie pubbliche (extra fondo)	24.000	-	
AA0180	Contributi in c/esercizio per ricerca	-	-	
AA0230	Contributi in c/esercizio da privati	-	-	
	Totale	100.469.210	4.352.608	4,33%

Tab. 52 – Dettaglio rettifica contributi in conto esercizio per destinazione ad investimenti

Il valore al 31.12.2022 della voce, così come riporta la tabella, è di Euro 4.352 mila rispetto ad Euro 0 dell'esercizio precedente. Risulta quindi un incremento di Euro 4.352 mila.

Tale voce nel 2022 comprende in particolar modo il valore degli acquisti di cespiti/manutenzioni straordinarie con fondi propri correlati P.O. Maternità.

18. Proventi e ricavi diversi

Nel presente paragrafo saranno esposti i dettagli circa le voci di conto economico:

- A.4) Ricavi per prestazioni sanitarie e sociosanitarie a rilevanza sanitaria per Euro 187.149 mila,
- A.5) Concorsi, recuperi e rimborsi per Euro 10.936 mila;
- A.6) Compartecipazione alla spesa per prestazioni sanitarie (Ticket) per Euro 2.591 mila;
- A.7) Quota contributi in c/capitale imputata nell'esercizio per Euro 15.863 mila;
- A.9) Altri ricavi e proventi per Euro 701 mila.

I ricavi per prestazioni sanitarie e sociosanitarie accolgono importi per prestazioni sanitarie e sociosanitarie effettuate nei confronti di soggetti pubblici, regionali ed extraregionali e soggetti privati paganti in proprio.

Le prestazioni sanitarie e sociosanitarie ad Aziende Sanitarie pubbliche sono quelle rese ai cittadini residenti nel territorio di altre Aziende Sanitarie (regionali e non) e sono compensate in sede di riparto definitivo del Fondo Sanitario Regionale dal Dipartimento Politiche della Persona.

I dati di mobilità sono quelli riferiti alle assegnazioni confermate con Nota Regione Puglia – Dipartimento Promozione della Salute e del Benessere Animale – Sezione Amministrazione, Finanza e Controllo in Sanità – Sport per Tutti Prot. AOO_168/PROT/26/05/2023/0003601 avente ad oggetto “Bilancio di Esercizio 2022. Assegnazioni definitive”.

Di seguito si riporta il dettaglio ricavi per prestazioni sanitarie in mobilità:

CODICE MOD. CE	DETTAGLIO RICAVI PER PRESTAZIONI SANITARIE IN MOBILITA'	Azienda USL FG	Azienda USL BAT	Azienda USL BA	Azienda USL BR	Azienda USL TA	Azienda USL LE	AZIENDA POLICLINICO DI BARI	TOTALE
	RICAVI DA MOBILITA' SANITARIA INFRAREGIONALE (A)	157.401.577	9.453.725	4.658.588	454.809	1.142.887	963.790	-	174.207.548
AA0350	Prestazioni di ricovero	99.362.534	6.120.012	2.112.045	236.411	364.179	504.235	-	108.699.416
AA0360	Prestazioni di specialistica ambulatoriale	39.215.684	2.308.477	2.044.983	159.507	667.931	365.354	-	44.761.937
AA0370	Prestazioni di psichiatria residenziale e semiresidenziale								-
AA0380	Prestazioni di File F	18.823.368	1.025.236	501.559	58.891	110.777	94.201	-	20.614.022
AA0390	Prestazioni servizi MMG, PLS, Contin. assistenziale								-
AA0400	Prestazioni servizi farmaceutica convenzionata								-
AA0410	Prestazioni termali								-
AA0420	Prestazioni trasporto ambulanze ed elisoccorso								-
AA0424	Ricavi per cessione di emocomponenti e cellule staminali								21.563
AA0430	Altre prestazioni sanitarie e socio-sanitarie								110.610
	RICAVI DA MOBILITA' SANITARIA EXTRAREGIONALE (B)								7.935.692
AA0460	Prestazioni di ricovero								5.211.694
AA0470	Prestazioni di specialistica ambulatoriale								1.865.081
AA0480	Prestazioni di psichiatria residenziale e semiresidenziale								-
AA0490	Prestazioni di File F								858.918
AA0500	Prestazioni servizi MMG, PLS, Contin. assistenziale								-
AA0510	Prestazioni servizi farmaceutica convenzionata								-
AA0520	Prestazioni termali								-
AA0530	Prestazioni trasporto ambulanze ed elisoccorso								-
AA0540	Altre prestazioni sanitarie e socio-sanitarie								-
AA0550	Ricavi per cessione di emocomponenti e cellule staminali								-
AA0560	Ricavi per differenziale tariffe TUC								-
	TOTALE RICAVI DA MOBILITA' (A+B)	157.401.577	9.453.725	4.658.588	454.809	1.142.887	963.790		182.143.240
	RICAVI PER PRESTAZIONI OGGETTO DI FATTURAZIONE DIRETTA INFRAREGIONALE (C)	-	-	-	-	-	-		-
	RICAVI PER PREST. OGGETTO DI FATTUR. DIRETTA EXTRAREGIONALE (D)								-
	TOTALE RICAVI PER PREST. OGGETTO DI FATTURAZ. DIRETTA (C+D)	-	-	-	-	-	-		-
	TOTALE RICAVI AZIENDE REGIONE (A+C)	157.401.577	9.453.725	4.658.588	454.809	1.142.887	963.790		174.207.548
	TOTALE RICAVI AZIENDE EXTRA REGIONE (B+D)								7.935.692
	TOTALE RICAVI AZIENDE SANITARIE PUBBLICHE (A+B+C+D)								182.143.240

Tab. 53 – Dettaglio ricavi per prestazioni sanitarie in mobilità

La voce Ricavi per prestazioni sanitarie e sociosanitarie – intramoenia, pari a Euro 1.073 mila, si riferisce alle prestazioni rese dai medici dipendenti autorizzati allo svolgimento dell'attività libero professionale intramoenia: le prestazioni erogate in tale regime sono principalmente quelle riguardanti l'attività diagnostica ed ambulatoriale. Gran parte dei ricavi fatturati sono destinati al pagamento dei compensi dei medici che hanno erogato le prestazioni, tanto nel rispetto delle disposizioni previste nel vigente regolamento aziendale che disciplina tale materia, da ultimo revisionato con delibera del Direttore Generale n. 1146 del 20/06/2014 ad oggetto " Rideterminazione quota di pertinenza dell'Azienda della tariffa per tutte le prestazioni libero professionali intramuraria eseguite presso studi privati e per quelle eseguite nelle strutture aziendale che non comportino utilizzo di attrezzature di proprietà della ASL BR. Rideterminazione trattenuta fondo di perequazione. Parziale modifica deliberazione n. 1970 del 26.11.2012."

Di seguito si riporta il conto economico sezionale relativo all'attività intramoenia:

CODI CE MOD. CE	PRESTAZIONI SANITARIE EROGATE IN REGIME DI INTRAMOENIA	Valore CE al 31/12/2022	Valore CE al 31/12/2021	Variazioni importo	Variazioni %
AA06 80	Ricavi per prestazioni sanitarie intramoenia - Area ospedaliera	87.435	17.605	69.830	397%
AA06 90	Ricavi per prestazioni sanitarie intramoenia - Area specialistica	2.737.051	2.528.190	208.861	8%
AA07 00	Ricavi per prestazioni sanitarie intramoenia - Area sanità pubblica	-	-	-	
AA07 10	Ricavi per prestazioni sanitarie intramoenia - Consulenze (ex art. 55 c.1 lett. c), d) ed ex art. 57-58)	443.234	406.255	36.979	9%
				-	
AA07 20	Ricavi per prestazioni sanitarie intramoenia - Consulenze (ex art. 55 c.1 lett. c), d) ed ex art. 57-58) (Aziende sanitarie pubbliche della Regione)	1.026.572	1.143.793	117.221	-10%
AA07 30	Ricavi per prestazioni sanitarie intramoenia - Altro	-	-	-	
AA07 40	Ricavi per prestazioni sanitarie intramoenia - Altro (Aziende sanitarie pubbliche della Regione)	52.570	40.100	12.470	31%
	TOTALE RICAVI INTRAMOENIA	4.346.862	4.135.942	210.919	5,10%
BA12 10	Compartecipazione al personale per att. libero professionale intramoenia - Area ospedaliera	33.018	8.732	24.286	278%
BA12 20	Compartecipazione al personale per att. libero professionale intramoenia- Area specialistica	1.949.646	2.262.134	(312.488)	-14%
BA12 30	Compartecipazione al personale per att. libero professionale intramoenia - Area sanità pubblica	-	-	-	
BA12 40	Compartecipazione al personale per att. libero professionale intramoenia - Consulenze (ex art. 55 c.1 lett. c), d) ed ex Art. 57-58)	513.686	402.449	111.237	28%
AA07 20	Compartecipazione al personale per att. libero professionale intramoenia- Consulenze (ex art. 55 c.1 lett. c), d) ed ex Art. 57-58) (Aziende sanitarie pubbliche della Regione)	-	-	-	
BA12 60	Compartecipazione al personale per att. libero professionale intramoenia - Altro	-	-	-	
BA12 70	Compartecipazione al personale per att. libero professionale intramoenia- Altro (Aziende sanitarie pubbliche della Regione)	-	-	-	

CODI CE MOD. CE	PRESTAZIONI SANITARIE EROGATE IN REGIME DI INTRAMOENIA	Valore CE al 31/12/2022	Valore CE al 31/12/2021	Variazioni importo	Variazioni %
	TOTALE QUOTE RETROCESSE AL PERSONALE (ESCLUSO IRAP)	2.496.350	2.673.315	(176.966)	-6,62%
	Indennità di esclusività medica per attività di libera professione	68.693	78.837	(10.144)	-12,9%
	IRAP relativa ad attività di libera professione (intramoenia)	148.320	171.340	(23.020)	-13,4%
	Costi diretti aziendali	806.698	780.551	26.147	3,3%
	Costi generali aziendali	49.757	57.293	(7.537)	-13,2%
	Fondo di perequazione	-	-	-	
	TOTALE ALTRI COSTI INTRAMOENIA	1.073.468	1.088.022	(14.554)	-1,34%

Tab. 54– Dettaglio ricavi e costi per prestazioni sanitarie erogate in regime di intramoenia

La tabella 55 - dettaglio rimborsi da aziende sanitarie pubbliche della Regione per acquisto di beni, non è stata compilata in quanto non applicabile.

La voce concorsi, recuperi e rimborsi al 31.12.2022 ammonta ad Euro 10.936 mila, così come esposto nella seguente tabella:

CODICE MOD. CE	CONCORSI, RECUPERI E RIMBORSI	Valore CE al 31/12/2022
AA0760	A.5.A) Rimborsi assicurativi	13.129
AA0770	A.5.B) Concorsi, recuperi e rimborsi da Regione	13.228
AA0800	A.5.C) Concorsi, recuperi e rimborsi da Aziende sanitarie pubbliche della Regione	593.744
AA0840	A.5.D) Concorsi, recuperi e rimborsi da altri soggetti pubblici	260.338
AA0880	A.5.E) Concorsi, recuperi e rimborsi da privati	10.055.950
AA0890	A.5.E.1) Rimborso da aziende farmaceutiche per Pay back	1.252.782
AA0921	A.5.E.2) Rimborso per Pay back sui dispositivi medici	8.444.525
AA0930	A.5.E.3) Altri concorsi, recuperi e rimborsi da privati	358.643
AA0750	TOTALE A.5) Concorsi, recuperi e rimborsi	10.936.389

La voce di ricavo principale è costituita per Euro 10.056 mila dai ricavi per Pay-back, di cui Euro 1.252 per superamento del tetto della spesa farmaceutica ospedaliera e Euro 8.445 mila per ulteriore Pay-back, pari ai valori comunicati, con Nota Regione Puglia – Dipartimento Promozione della Salute e del Benessere Animale – Sezione Amministrazione, Finanza e Controllo in Sanità – Sport per Tutti Prot. AOO_168/PROT/26/05/2023/0003601 avente ad oggetto “Bilancio di Esercizio 2022. Assegnazioni definitive”.

La voce Compartecipazione alla spesa per prestazioni sanitarie (Ticket) di Euro 2.591 mila è composta principalmente da ricavi per compartecipazione alla spesa per prestazioni sanitarie – Ticket sulle prestazioni di specialistica ambulatoriale.

Si rileva un incremento rispetto ai dati dell'anno 2021, soprattutto a seguito della ripresa delle attività ambulatoriale bloccate a partire dal mese di marzo 2020 per l'emergenza COVID-19, per effetto di specifiche disposizioni regionali.

La voce Quota contributi in conto capitale imputata nell'esercizio pari ad Euro 15.863 mila, rispetto ad Euro 14.479 mila dell'esercizio 2021 rappresenta il rilascio a conto economico della quota di contributi in conto capitale maturata nell'esercizio e necessaria a rettificare gli ammortamenti dei beni acquistati con i contributi medesimi (cd. Sterilizzazione). A tal proposito, in ottemperanza a quanto disposto dalla Casistica applicativa

relativa all'implementazione e alla tenuta della contabilità di tipo economico – patrimoniale, si è provveduto ad effettuare la sterilizzazione, anche per quei beni acquistati con l'utilizzo dei contributi in conto esercizio.

Gli altri ricavi e proventi pari ad Euro 701 mila è relativa a prestazioni non sanitarie principalmente dovute ad altri proventi diversi per Euro 494 mila.

Altre informazioni relative a proventi e ricavi diversi.

Informazione	Caso presente in azienda?		Se si, illustrare
	NO	SI	
PR01. Sono state rilevate significative variazioni rispetto all'esercizio precedente?	NO		

19. Acquisti di beni

La voce in oggetto, pari a Euro 78.109 mila rispetto ad Euro 78.816 del 2021, include:

- Acquisti di beni sanitari per Euro 75.982 mila;
- Acquisti di beni non sanitari per Euro 2.127 mila.

Tale voce si riferisce a tutte le acquisizioni di beni necessari per lo svolgimento delle attività sanitarie dell'Azienda, con particolare riferimento, per quel che concerne il materiale sanitario, ai prodotti farmaceutici ed emoderivati, ai materiali per la profilassi igienico-sanitaria, ai diagnostici e prodotti chimici, ai presidi chirurgici e ai materiali protesici, mentre, per il restante materiale, riguardano i prodotti alimentari, di guardaroba e di pulizia, i combustibili, i carburanti e lubrificanti e i supporti meccanografici per assistenza.

La spesa di beni sanitari riguarda prevalentemente le categorie di Farmaci, Emoderivati e Vaccini e risulta in diminuzione rispetto all'anno precedente per Euro 5 mila. Si evidenzia che l'Azienda acquista farmaci ad alto costo per particolari patologie quali sclerosi multipla, artrite reumatoide, psoriasi, malattie ematologiche ed oncologiche, nonché i farmaci per la cura dell'epatite C. I farmaci biologici ad alto costo vengono dispensati su presentazione di piani terapeutici rilasciati da strutture pubbliche autorizzate e la fornitura viene regolamentata mediante il monitoraggio AIFA da parte dei medici e dei farmacisti.

I medicinali con AIC ad eccezione di vaccini ed emoderivati di produzione regionale sono pari ad Euro 29.956 mila, totalmente oggetto di distribuzione diretta così come riportato in tabella.

DETTAGLIO ACQUISTI DI BENI SANITARI PER TIPOLOGIA DI DISTRIBUZIONE	DISTRIBUZIONE		TOTALE
	Diretta	Per conto	
Prodotti farmaceutici ed emoderivati:			
Medicinali con AIC, ad eccezione di vaccini ed emoderivati di produzione regionale	31.029.808	-	31.029.808
Medicinali senza AIC	29.955.639	-	29.955.639
Ossigeno e altri gas medicali	316.472		316.472
Prodotti dietetici	757.697		757.697
TOTALE	61.602		61.602
	31.091.411	-	31.091.411

Tab. 56 – Dettaglio acquisti di beni sanitari per tipologia di distribuzione

CODICE MOD. CE	DETTAGLIO ACQUISTI DI BENI DA AZIENDE SANITARIE PUBBLICHE DELLA REGIONE	ASL FG	ASL BA	ASL BAT	POLICLINICO DI BARI	ASL BR	ASL TA	ASL LE	TOTALE
BA0030	Prodotti farmaceutici ed emoderivati:								-
BA0040	Medicinali con AIC, ad eccezione di vaccini ed emoderivati di produzione regionale								-
BA0050	Medicinali senza AIC								-
BA0060	Emoderivati di produzione regionale								-
BA0070	Sangue ed emocomponenti	206.416	22.997	144.014	754	-		2.451	376.631
BA0210	Dispositivi medici:								-
BA0220	Dispositivi medici								-
BA0230	Dispositivi medici impiantabili attivi								-
BA0240	Dispositivi medico diagnostici in vitro (IVD)								-
BA0250	Prodotti dietetici								-
BA0260	Materiali per la profilassi (vaccini)								-
BA0270	Prodotti chimici								-
BA0280	Materiali e prodotti per uso veterinario								-
BA0290	Altri beni e prodotti sanitari:								-
BA0320	Prodotti alimentari								-
BA0330	Materiali di guardaroba, di pulizia e di convivenza in								-
BA0340	Combustibili, carburanti e lubrificanti								-
BA0350	Supporti informatici e cancelleria								-
BA0360	Materiale per la manutenzione								-
BA0370	Altri beni e prodotti non sanitari:								-
	TOTALE	206.416	22.997	144.014	754	-	-	2.451	376.631

Tab.57 – Dettaglio acquisti di beni sanitari da Aziende sanitarie regionali



AB01 – Acquisti di beni

AB01 – SI	Ciascuna tipologia di bene, compreso nelle voci relative agli acquisti di beni sanitari e non sanitari, è monitorata attraverso il sistema gestionale del magazzino, che rileva ogni tipologia di movimento, in entrata e in uscita.
-----------	--

Altre informazioni relative agli acquisti di beni

Informazione	Caso presente in azienda?		Se sì, illustrare
	NO	SI	
AB02. Sono stati rilevati costi per acquisto di beni da altre Aziende Sanitarie della Regione? Se sì, di quali tipologie di beni si tratta?	NO		
AB03. Sono state rilevate significative variazioni rispetto all'esercizio precedente?	NO		

20. Acquisti di servizi

La voce in oggetto include sia costi per servizi strettamente funzionali all'attività sanitaria, sia per costi per altri servizi non sanitari. Gli acquisti di servizi si compongono di:

- Acquisti di servizi sanitari per Euro 11.349 mila rispetto ad Euro 11.753 mila del 2021;
- Acquisti di servizi non sanitari per Euro 43.358 mila rispetto ad Euro 38.573 mila del 2021;
- Costi per manutenzione e riparazione ordinaria di Euro 9.231 mila rispetto ad Euro 11.842 mila del precedente esercizio;
- Costi per godimento di beni di terzi di Euro 3.676 mila rispetto ad Euro 3.100 mila del precedente esercizio.

Gli acquisti di servizi comprendono anche costi per mobilità passiva, ovvero gli oneri relativi alle prestazioni effettuate da altre Aziende Sanitarie nei confronti di assistiti residenti nel territorio di competenza dell'Azienda Ospedaliera.

I dati di mobilità sono comunicati con Nota Regione Puglia – Dipartimento Promozione della Salute e del Benessere Animale – Sezione Amministrazione, Finanza e Controllo in Sanità – Sport per Tutti Prot. AOO_168/PROT/26/05/2023/0003601 avente ad oggetto “Bilancio di Esercizio 2022. Assegnazioni definitive”

Nelle tabelle seguenti esponiamo il dettaglio delle prestazioni di servizi sanitari: il bilancio al 31 dicembre 2022 non presenta acquisti servizi sanitari che compongono la tabella n. 59 di cui allo Schema di Nota Integrativa D. Lgs. n. 118/2011 (Suppl. Ord. N. 30 G.U. del 15.04.2013) e per tali ragione la stessa non è rappresentata.

CODICE MOD. CE	DETTAGLIO ACQUISTI DI SERVIZI SANITARI	Valore CE al 31/12/2022	Valore CE al 31/12/2021	Variazioni importo	Variazioni %
	ACQUISTI PRESTAZIONI DI TRASPORTO SANITARIO	665.183	865.887	(200.704)	-23%
BA1130	- da privato	665.183	865.887	(200.704)	-23%
BA1200	COMPARTECIPAZIONE AL PERSONALE PER ATT. LIBERO-PROF. (INTRAMOENIA)	2.496.350	2.673.315	(176.966)	-7%
BA1280	RIMBORSI ASSEGNI E CONTRIBUTI SANITARI	57.800	44.500	13.300	30%
BA1330	Altri rimborsi, assegni e contributi	57.800	44.500	13.300	30%
BA1350	CONSULENZE, COLLABORAZIONI, INTERINALE, ALTRE PRESTAZIONI DI LAVORO SANITARIE E SOCIO SANITARIE	6.952.496	7.066.168	(113.672)	-2%
BA1360	Consulenze sanitarie e sociosan. da Aziende sanitarie pubbliche della Regione	495.590	341.273	154.316	45%
BA1370	Consulenze sanitarie e sociosanit. da terzi - Altri soggetti pubblici	14.757	2.282	12.475	547%
BA1380	Consulenze, Collaborazioni, Interinale e altre prestazioni di lavoro sanitarie e socios. da privato	6.442.149	6.708.033	(265.883)	-4%
BA1390	Consulenze sanitarie da privato - articolo 55, comma 2, CCNL 8 giugno 2000	1.774.745	2.158.619	(383.874)	-18%
BA1400	Altre consulenze sanitarie e sociosanitarie da privato	71.537	37.119	34.418	93%
BA1410	Collaborazioni coordinate e continuative sanitarie e socios. da privato	421.771	401.869	19.902	5%
BA1420	Indennità a personale universitario - area sanitaria	3.815.925	3.784.677	31.248	1%
BA1440	Altre collaborazioni e prestazioni di lavoro - area sanitaria	358.171	325.749	32.423	10%
BA1450	Rimborso oneri stipendiali del personale sanitario in comando	-	14.580	(14.580)	-100%
BA1480	Rimborso oneri stipendiali personale sanitario in comando da aziende di altre Regioni (Extraregione)	-	14.580	(14.580)	-100%
	ALTRI SERVIZI SANITARI E SOCIO SANITARI A RILEVANZA SANITARIA	1.177.071	1.103.219	73.852	7%
BA1500	Altri servizi sanitari e sociosanitari a rilevanza sanitaria da pubblico - Aziende sanitarie pubbliche della Regione	8.402	6.067	2.335	38%
BA1510	Altri servizi sanitari e sociosanitari a rilevanza sanitaria da pubblico - Altri soggetti pubblici della Regione	58.564	86.394	(27.830)	-32%
BA1520	Altri servizi sanitari e sociosanitari a rilevanza sanitaria da pubblico (Extraregione)	12.255	5.918	6.337	107%
BA1530	Altri servizi sanitari da privato	1.097.850	1.004.840	93.010	9%
BA1550	COSTI PER DIFFERENZIALE TARIFFE TUC	-	-	-	

CODICE MOD. CE	DETTAGLIO ACQUISTI DI SERVIZI SANITARI	Valore CE al 31/12/2022	Valore CE al 31/12/2021	Variazioni importo	Variazioni %
			TOTALE	11.348.900	11.753.090

Tab. 60 – Dettaglio acquisti di servizi sanitari – II parte

Di seguito si commentano le principali componenti dei costi per acquisti di servizi sanitari.

Compartecipazione al personale per attività Libero-professionale (intramoenia)

La voce rappresenta la quota delle somme introitate per ALPI retrocessa al personale, che risulta in decremento rispetto allo scorso anno per Euro 114 mila, in correlazione all'andamento dei ricavi per ALPI.

Consulenze, collaborazioni, interinale, altre prestazioni di lavoro sanitarie e sociosanitarie

La voce è costituita principalmente da:

- Consulenze sanitarie ex art. 55, co. 2 CCNL 8 giugno 2000 per Euro 1.744 mila, relativi alla necessità di garantire le attività dei reparti di emergenza urgenza. Tali costi comprendono le prestazioni aggiuntive per il recall di prenotazioni sospese durante il periodo emergenziale correlato al Covid-19, al fine di recuperare le liste di attesa;

- Altre collaborazioni e prestazioni di lavoro – area sanitaria per Euro 3.816 mila relativi in gran parte ai contratti libero professionali fatti per emergenza Covid.AS03 – Consulenze, Collaborazioni, Interinale e altre prestazioni di lavoro sanitarie e sociosanitarie

AS03 – SI	Nell'esercizio sono stati rilevati costi per consulenze, collaborazioni, interinale e altre prestazioni di lavoro sanitarie e sociosanitarie
-----------	--

Altri servizi sanitari e sociosanitari a rilevanza sanitaria

La voce è costituita principalmente da altri servizi sanitari da privato per Euro 1.097 mila, riferiti a visite specialistiche, oltre ad esami diagnostici da privati.

Le prestazioni non sanitarie sono analizzate nella tabella seguente:

CODICE MOD. CE	DETTAGLIO ACQUISTI DI SERVIZI NON SANITARI	Valore CE al 31/12/2022	Valore CE al 31/12/2021	Variazioni importo	Variazioni %
	SERVIZI NON SANITARI	43.276.895	38.327.478	4.949.417	13%
BA1580	Lavanderia	2.540.737	2.379.115	161.621	7%
BA1590	Pulizia	4.856.050	4.810.592	45.457	1%
BA1600	Mensa	4.337.054	3.947.431	389.623	10%
BA1610	Riscaldamento	4.234.331	1.676.247	2.558.083	153%
BA1620	Servizi di assistenza informatica	548.157	755.703	(207.546)	-27%
BA1630	Servizi trasporti (non sanitari)	829.399	1.210.766	(381.367)	-31%
BA1640	Smaltimento rifiuti	1.869.488	2.497.253	(627.765)	-25%
BA1650	Utenze telefoniche	217.883	117.200	100.683	86%
BA1660	Utenze elettricità	10.283.790	5.741.084	4.542.706	79%
BA1670	Altre utenze	538.843	592.118	(53.275)	-9%
BA1680	Premi di assicurazione	3.589.183	3.732.460	(143.277)	-4%
BA1740	Altri servizi non sanitari da privato	9.431.981	10.867.509	(1.435.528)	-13%
	<i>Vigilanza</i>	3.039.070	2.825.188	213.882	8%
	<i>Disinfestazione e Derattizzazione</i>	108.844	121.951	(13.107)	-11%
	<i>Gestione Archivi</i>	304.897	313.602	(8.705)	-3%
	<i>Servizio di Portierato e Ausiliario</i>	1.632.224	2.880.498	(1.248.274)	-43%
	<i>Altri Servizi</i>	3.702.785	3.956.850	(254.066)	-6%
	<i>Person. relig. convenz. (incluso oneri riflessi)</i>	29.063	34.978	(5.915)	-17%
	<i>Manutenzione del verde</i>	490.273	424.494	65.780	15%
	<i>Rimb.spese viaggio al personale dipendente</i>	14.827	12.486	2.342	19%

CODICE MOD. CE	DETTAGLIO ACQUISTI DI SERVIZI NON SANITARI
	<i>Libri, Riviste ed Abbonamenti vari</i>
	<i>Commissioni ed oneri per il Servizio di Tesoreria</i>
	<i>Altre spese bancarie e postali</i>
	<i>Spese di pubblicità, pubblicaz. e bandi di gare</i>
	<i>Spese postali</i>
	CONSULENZE, COLLABORAZIONI, INTERINALE, ALTRE PRESTAZIONI DI LAVORO NON SANITARIE
BA1760	Consulenze non sanitarie da Aziende sanitarie pubbliche della Regione
BA1770	Consulenze non sanitarie da Terzi - Altri soggetti pubblici
BA1780	Consulenze, Collaborazioni, Interinale e altre prestazioni di lavoro non sanitarie da privato
BA1790	Consulenze non sanitarie da privato
BA1800	Collaborazioni coordinate e continuative non sanitarie da privato
BA1810	Indennità a personale universitario - area non sanitaria
BA1820	Lavoro interinale - area non sanitaria
	FORMAZIONE
BA1890	Formazione (esternalizzata e non) da pubblico
BA1900	Formazione (esternalizzata e non) da privato
	TOTALE

Valore CE al 31/12/2022	Valore CE al 31/12/2021	Variazioni importo	Variazioni %
16.975	22.025	(5.050)	-23%
43.516	70.334	(26.819)	-38%
244	184	60	33%
40.621	186.588	(145.967)	-78%
8.642	18.331	(9.689)	-53%
	97.315	(97.315)	-100%
	28.856	(28.856)	-100%
	68.459	(68.459)	-100%
	367	(367)	-100%
	68.092	(68.092)	-100%
81.543	148.797	(67.254)	-45%
78.071	142.407	(64.336)	-45%
3.472	6.390	(2.918)	-46%
43.358.438	38.573.590	4.784.848	12%

Tab. 62– Dettaglio acquisti di servizi non sanitari

I costi per servizi non sanitari sono complessivamente aumentati del 12%, per l'effetto combinato di aumento e diminuzione delle diverse voci di costo. La presente voce risente dell'emergenza sanitaria correlata alla diffusione del COVID, che al pari degli altri costi correlabili all'emergenza sanitaria, trovano parziale copertura nel finanziamento integrativo COVID, di cui al paragrafo Contributi in conto esercizio

AS04 – Consulenze, Collaborazioni, Interinale e altre prestazioni di lavoro non sanitarie

AS04 – SI	Nell'esercizio sono stati rilevati costi per consulenze, collaborazioni, interinale e altre prestazioni di lavoro non sanitarie
-----------	---

AS05 –Manutenzioni e riparazioni

Il criterio adottato per distinguere tra manutenzioni ordinarie e incrementative è conforme a quello stabilito dai principi contabili

CODICE MOD. CE	DETTAGLIO MANUTENZIONI E RIPARAZIONI	Valore CE al 31/12/2022	Valore CE al 31/12/2021	Variazioni importo	Variazioni %
BA1920	Manutenzione e riparazione ai fabbricati e loro pertinenze	1.115.728	2.008.779	(893.051)	-44%
BA1930	Manutenzione e riparazione agli impianti e macchinari	3.741.814	5.346.433	(1.604.620)	-30%
BA1940	Manutenzione e riparazione alle attrezzature sanitarie e scientifiche	4.262.063	4.427.386	(165.323)	-4%
BA1950	Manutenzione e riparazione ai mobili e arredi	74.317	49.786	24.530	49%
BA1960	Manutenzione e riparazione agli automezzi	37.659	9.998	27.661	277%
	TOTALE	9.231.580	11.842.382	(2.610.802)	-22%

Tab. 63 – Dettaglio manutenzioni e riparazioni

Le manutenzioni ordinarie sono costituite dalle manutenzioni e riparazioni di natura ricorrente (ad esempio, pulizia, verniciatura, riparazione, sostituzione di parti deteriorate dall'uso) che vengono effettuate per mantenere i cespiti in un buono stato di funzionamento per assicurarne la vita utile prevista, la capacità e la

produttività originarie. La manutenzione straordinaria si sostanzia in ampliamenti, ammodernamenti, sostituzioni e altri miglioramenti riferibili al bene che producono un aumento significativo.

Con riferimento alle manutenzioni agli immobili, si evidenzia che gli interventi eseguiti, sono stati ordinati in quanto ritenuti necessari a mantenere in condizioni di efficienza e sicurezza le strutture aziendali particolarmente vetuste. Lo stesso dicasi per quanto riguarda i costi sostenuti per la manutenzione delle attrezzature sanitarie in dotazione alle varie articolazioni aziendali.

Con riferimento ai costi per la manutenzione di impianti e macchinari, si evidenzia che dal mese di ottobre 2012 è entrata in vigore la convenzione Consip per "la fornitura di servizio integrato energia e dei servizi connessi per le Pubbliche Amministrazioni".

Si ritiene, comunque, che il costo delle manutenzioni è stato in parte ottimizzato attraverso l'utilizzo dei fondi FESR. A tal proposito si evidenzia, che sono stati già avviati diversi lavori, che prevedono interventi strutturali significativi sui cespiti aziendali finanziati con i suddetti fondi. Per maggiori informazioni si rimanda alla Relazione sulla Gestione del Direttore Generale.

Anche la presente voce risente dell'emergenza sanitaria correlata alla diffusione del COVID, che al pari degli altri costi correlabili all'emergenza sanitaria, trovano parziale copertura nel finanziamento integrativo COVID, di cui al paragrafo Contributi in conto esercizio.

Godimento di beni di terzi

Tale voce riguarda i costi relativi a:

- Fitti passivi – Euro 665 mila,

- Canoni di noleggio – Euro 3.001 mila, di cui 2.397 per l'area sanitaria ovvero principalmente per attrezzature concesse in uso agli assistiti ed Euro 483 mila per l'area non sanitaria.

Nella Tabella seguente, sono esposti i costi per contratti multiservizio:

CODICE MOD. CE	DETTAGLIO COSTI PER CONTRATTI MULTISERVIZIO (GLOBAL SERVICE)	Valore CE al 31/12/2022	TIPOLOGIA DI CONTRATTO		% di incidenza multiservizio
			Multiservizio	Altro	
BA1580	Lavanderia	2.540.737			
BA1590	Pulizia	4.856.050			
BA1601	Mensa dipendenti	41.655			
BA1602	Mensa degenti	4.295.399			
BA1610	Riscaldamento	4.234.331			
BA1620	Servizi di assistenza informatica	548.157			
BA1630	Servizi trasporti (non sanitari)	829.399			
BA1640	Smaltimento rifiuti	1.869.488			
BA1650	Utenze telefoniche	217.883			
BA1660	Utenze elettricità	10.283.790			
BA1670	Altre utenze	538.843			
BA1680	Premi di assicurazione	3.589.183			
BA1720	Altri servizi non sanitari da pubblico (Aziende sanitarie pubbliche della Regione):	-			
BA1730	Altri servizi non sanitari da altri soggetti pubblici:	-			
BA1740	Altri servizi non sanitari da privato:	9.431.981			
BA1890	Formazione (esternalizzata e non) da pubblico	78.071			
BA1900	Formazione (esternalizzata e non) da privato	3.472			
BA1910	Manutenzione e riparazione (ordinaria esternalizzata):	9.231.580			
BA1920	Manutenzione e riparazione ai fabbricati e loro pertinenze	1.115.728			
BA1930	Manutenzione e riparazione agli impianti e macchinari	3.741.814			
BA1940	Manutenzione e riparazione alle attrezzature sanitarie e scientifiche	4.262.063			

BA1950	Manutenzione e riparazione ai mobili e arredi	74.317			
BA1960	Manutenzione e riparazione agli automezzi	37.659			
BA1970	Altre manutenzioni e riparazioni	-			
BA1980	Manutenzioni e riparazioni da Aziende sanitarie pubbliche della Regione	-			
	TOTALE	52.508.475			

Tab. 64 – Dettaglio costi per contratti multiservizio

Il bilancio non comprende canoni di leasing finanziari, per tal motivo non è esposta la tabella 65.

21. Costi del personale

La voce "costi del personale", pari ad Euro 169.664 mila (Euro 169.171 mila nel 2021), comprende tutti i costi per le competenze fisse, per le competenze accessorie e le indennità varie erogate a valere sui fondi contrattuali (retribuzione di posizione, indennità di direzione di strutture, retribuzione di risultato, produttività, budget, compensi per particolari condizioni di lavoro), e i relativi oneri sociali a carico dell'Azienda che maturano per competenza.

I costi, inoltre, comprendono l'incremento per l'anno 2022 dei "fondi contrattuali per le condizioni di lavoro della dirigenza medica e sanitaria dell'area della sanità" e dei "fondi contrattuali per le condizioni di lavoro e incarichi del personale del comparto sanità", nonché "per la restante, parte i relativi fondi incentivanti".

Dall'analisi del costo del personale 2022 pari ad Euro 169.664 mila, rispetto al costo imputato nel bilancio di esercizio 2021 pari ad Euro 169.171 mila, si rileva una differenza sui costi del personale di comparto sanitario. I costi del personale comparto ruolo sanitario sono aumentanti di Euro 3.620 mila, ma sono stati più che compensati dal decremento del costo del personale comparto altri ruoli il quale è diminuito, rispetto all'esercizio precedente, per Euro 2.193 mila.

Si riporta la scomposizione del costo del personale per il biennio 2021 – 2022, raggruppato per ruoli e profili di appartenenza, come da modello CE.

CODICE MOD. CE	COSTI DEL PERSONALE	Valore CE al 31/12/2022	Valore CE al 31/12/2021	Variazioni importo	Variazioni %
BA2090	PERSONALE DEL RUOLO SANITARIO	135.745.690	133.089.633	2.656.057	2%
BA2100	Costo del personale dirigente ruolo sanitario	58.305.912	58.863.169	(557.257)	-1%
BA2110	Costo del personale dirigente medico	53.913.213	54.247.120	(333.907)	-1%
BA2120	Costo del personale dirigente medico - tempo indeterminato	49.949.898	48.886.887	1.063.011	2%
	Voci di costo a carattere stipendiale	27.896.888	27.678.293	218.595	1%
	Retribuzione di posizione	8.886.495	8.331.958	554.537	7%
	Indennità di risultato	450.000	443.603	6.397	1%
	Altro trattamento accessorio	2.060.175	2.020.863	39.311	2%
	Oneri sociali su retribuzione	10.641.727	10.405.952	235.774	2%
	Altri oneri per il personale	14.613	6.217	8.396	135%
BA2130	Costo del personale dirigente medico - tempo determinato	3.963.315	5.360.233	(1.396.918)	-26%
	Voci di costo a carattere stipendiale	2.304.243	3.176.649	(872.405)	-27%
	Retribuzione di posizione	488.550	640.935	(152.386)	-24%
	Indennità di risultato	70.000	47.000	23.000	49%
	Altro trattamento accessorio	222.860	304.564	(81.704)	-27%
	Oneri sociali su retribuzione	877.662	1.191.085	(313.423)	-26%
	Altri oneri per il personale	-	-	-	-
BA2140	Costo del personale dirigente medico - altro				
BA2150	Costo del personale dirigente non medico	4.392.699	4.616.049	(223.350)	-5%
BA2160	Costo del personale dirigente non medico - tempo indeterminato	4.105.169	4.304.365	(199.196)	-5%
	Voci di costo a carattere stipendiale	2.494.753	2.565.384	(70.632)	-3%
	Retribuzione di posizione	539.797	549.574	(9.777)	-2%
	Indennità di risultato	59.647	82.317	(22.670)	-28%
	Altro trattamento accessorio	137.336	139.130	(1.794)	-1%
	Oneri sociali su retribuzione	873.636	964.983	(91.347)	-9%
	Altri oneri per il personale	-	2.976	(2.976)	-100%
BA2170	Costo del personale dirigente non medico - tempo determinato	287.530	311.684	(24.154)	-8%
	Voci di costo a carattere stipendiale	193.537	208.714	(15.177)	-7%
	Retribuzione di posizione	7.465	6.000	1.465	24%
	Indennità di risultato	3.272	4.000	(728)	-18%



CODICE MOD. CE	COSTI DEL PERSONALE	Valore CE al 31/12/2022	Valore CE al 31/12/2021	Variazioni importo	Variazioni %
	Altro trattamento accessorio	19.991	28.743	(8.752)	-30%
	Oneri sociali su retribuzione	63.265	64.227	(961)	-1%
	Altri oneri per il personale				
BA2180	<i>Costo del personale dirigente non medico - altro</i>				
BA2190	<u>Costo del personale comparto ruolo sanitario</u>	77.439.778	74.226.464	3.213.314	4%
BA2200	<i>Costo del personale comparto ruolo sanitario - tempo indeterminato</i>	58.186.055	54.566.189	3.619.866	7%
	Voci di costo a carattere stipendiale	36.016.394	34.313.719	1.702.675	5%
	Straordinario e indennità personale	5.455.737	5.381.727	74.010	1%
	Retribuzione per produttività personale	4.025.047	3.142.002	883.045	28%
	Altro trattamento accessorio	5.799	10.291	(4.492)	-44%
	Oneri sociali su retribuzione	12.675.274	11.712.952	962.321	8%
	Altri oneri per il personale	7.804	5.497	2.307	42%
BA2210	<i>Costo del personale comparto ruolo sanitario - tempo determinato</i>	19.253.723	19.660.275	(406.552)	-2%
	Voci di costo a carattere stipendiale	12.442.024	12.387.679	54.344	0%
	Straordinario e indennità personale	2.235.975	2.554.856	(318.881)	-12%
	Retribuzione per produttività personale	240.361	242.291	(1.930)	-1%
	Altro trattamento accessorio	-	767	(767)	-100%
	Oneri sociali su retribuzione	4.333.593	4.474.682	(141.088)	-3%
	Altri oneri per il personale	1.770	-	1.770	0%

Tab. 66 – Costi del personale – ruolo sanitario

CODICE MOD. CE	COSTI DEL PERSONALE	Valore CE al 31/12/2022	Valore CE al 31/12/2021	Variazioni importo	Variazioni %
BA2230	PERSONALE DEL RUOLO PROFESSIONALE	721.317	714.432	6.886	0,96%
BA2240	<u>Costo del personale dirigente ruolo professionale</u>	528.319	530.307	(1.987)	-0,37%
BA2250	<i>Costo del personale dirigente ruolo professionale - tempo indeterminato</i>	528.319	530.307	(1.987)	-0,37%
	Voci di costo a carattere stipendiale	220.685	227.159	(6.474)	-2,85%
	Retribuzione di posizione	172.584	174.545	(1.961)	-1,12%
	Indennità di risultato	22.839	17.000	5.839	34,35%
	Altro trattamento accessorio				
	Oneri sociali su retribuzione	112.211	111.603	608	0,54%
	Altri oneri per il personale				
BA2280	<u>Costo del personale comparto ruolo professionale</u>	192.998	184.125	8.873	4,82%
BA2290	<i>Costo del personale comparto ruolo professionale - tempo indeterminato</i>	192.998	184.125	8.873	4,82%
	Voci di costo a carattere stipendiale	126.772	122.170	4.602	3,77%
	Straordinario e indennità personale	13.021	12.548	473	3,77%
	Retribuzione per produttività personale	11.589	11.749	(161)	-1,37%
	Oneri sociali su retribuzione	41.617	37.658	3.959	10,51%

Tab. 67 – Costi del personale – ruolo professionale

CODICE MOD. CE	COSTI DEL PERSONALE	Valore CE al 31/12/2022	Valore CE al 31/12/2021	Variazioni importo	Variazioni %
BA2320	PERSONALE DEL RUOLO TECNICO	26.716.845	28.752.052	(2.035.206)	-7,08%
<u>BA2370</u>	<u>Costo del personale comparto ruolo tecnico</u>	26.716.845	28.752.052	(2.035.206)	-7,08%
<i>BA2380</i>	<i>Costo del personale comparto ruolo tecnico - tempo indeterminato</i>	<i>21.167.270</i>	<i>17.964.286</i>	<i>3.202.984</i>	<i>17,83%</i>
	Voci di costo a carattere stipendiale	14.370.331	12.119.597	2.250.734	18,57%
	Straordinario e indennità personale	1.637.396	1.601.758	35.638	2,22%
	Retribuzione per produttività personale	592.868	415.732	177.137	42,61%
	Altro trattamento accessorio	1.279	1.279	0	0,00%
	Oneri sociali su retribuzione	4.562.327	3.820.949	741.377	19,40%
	Altri oneri per il personale	3.069	4.972	(1.903)	-38,27%
<i>BA2390</i>	<i>Costo del personale comparto ruolo tecnico - tempo determinato</i>	<i>5.549.576</i>	<i>10.787.766</i>	<i>(5.238.190)</i>	<i>-48,56%</i>
	Voci di costo a carattere stipendiale	3.705.322	7.236.889	(3.531.567)	-48,80%
	Straordinario e indennità personale	551.919	1.050.775	(498.856)	-47,48%
	Retribuzione per produttività personale	65.000	134.889	(69.889)	-51,81%
	Altro trattamento accessorio				
	Oneri sociali su retribuzione	1.225.501	2.365.213	(1.139.712)	-48,19%
	Altri oneri per il personale	1.834	-	1.834	0,00%

Tab. 68 – Costi del personale – ruolo tecnico

CODICE MOD. CE	COSTI DEL PERSONALE	Valore CE al 31/12/2022	Valore CE al 31/12/2021	Variazioni importo	Variazioni %
BA2410	PERSONALE DEL RUOLO AMMINISTRATIVO	6.479.712	6.614.523	(134.811)	-2,04%
<u>BA2420</u>	<u>Costo del personale dirigente ruolo amministrativo</u>	1.146.654	1.115.017	31.636,41	2,84%
<i>BA2430</i>	<i>Costo del personale dirigente ruolo amministrativo - tempo indeterminato</i>	<i>1.146.654</i>	<i>1.115.017</i>	<i>31.636</i>	<i>2,84%</i>
	Voci di costo a carattere stipendiale	567.138	588.379	(21.241)	-3,61%
	Retribuzione di posizione	294.074	208.407	85.667	41,11%
	Indennità di risultato	50.000	37.212	12.788	34,37%
	Altro trattamento accessorio	-	35.011	(35.011)	-100,00%
	Oneri sociali su retribuzione	234.048	246.008	(11.960)	-4,86%
	Altri oneri per il personale	1.393	-	1.393	0,00%
<i>BA2440</i>	<i>Costo del personale dirigente ruolo amministrativo - tempo determinato</i>				
	Voci di costo a carattere stipendiale				
	Retribuzione di posizione				
	Indennità di risultato				
	Altro trattamento accessorio				
	Oneri sociali su retribuzione				
	Altri oneri per il personale				

CODICE MOD. CE	COSTI DEL PERSONALE	Valore CE al 31/12/2022	Valore CE al 31/12/2021	Variazioni importo	Variazioni %
BA2450	Costo del personale dirigente ruolo amministrativo - altro				
BA2460	Costo del personale comparto ruolo amministrativo	5.333.059	5.499.506	(166.447)	-3,03%
BA2470	Costo del personale comparto ruolo amministrativo - tempo indeterminato	5.320.605	5.475.700	(155.095)	-2,83%
	Voci di costo a carattere stipendiale	3.598.958	3.704.176	(105.218)	-2,84%
	Straordinario e indennità personale	303.531	305.745	(2.214)	-0,72%
	Retribuzione per produttività personale	294.948	293.151	1.797	0,61%
	Altro trattamento accessorio				
	Oneri sociali su retribuzione	1.120.900	1.168.372	(47.472)	-4,06%
	Altri oneri per il personale	2.267	4.256	(1.989)	-46,73%
BA2480	Costo del personale comparto ruolo amministrativo - tempo determinato	12.454	23.806	(11.352)	-47,69%
	Voci di costo a carattere stipendiale	8.370	16.807	(8.437)	-50,20%
	Straordinario e indennità personale	307	641	(334)	-52,10%
	Retribuzione per produttività personale	1.000	1.000	0	0,00%
	Altro trattamento accessorio				
	Oneri sociali su retribuzione	2.777	5.357	(2.581)	-48,17%
	Altri oneri per il personale				
BA2490	Costo del personale comparto ruolo amministrativo - altro				

Tab. 69 – Costi del personale – ruolo amministrativo

CP01 –Costi del personale

CP01 – SI	I costi del personale hanno registrato un incremento rispetto all'esercizio precedente complessivamente nella misura dello 0,29%. Il valore complessivo del costo tiene conto del valore dei fondi del personale dipendente in ossequio alle disposizioni vigenti.
-----------	--

I fondi del trattamento accessorio del personale, rappresentati nella tabella seguente, costituiscono la dotazione delle voci di costi del personale oggetto della contrattazione collettiva, suddivisa per specifici comparti e sono stati determinati in linea con quanto previsto dall'art. 23 del Decreto Legislativo n. 75 del 25 maggio 2017.



	IMPORTO FONDO AL 31/12/2020	IMPORTO FONDO AL 01/01/2022	PRESENTE AL 01/01/ANNO 2022	ASSUNTO NELL'ANNO 2022	CESSATO NELL'ANNO 2022	PERSONALE PRESENTE AL 31/12/2022	IMPORTO FONDO AL 31/12/2022	FONDO ANNO 2019 VS FONDO ANNO 2022	VARIAZIONE FONDO ANNO 2021 VS FONDO
	(1)	(2)	(3)	(4)	(5)	(6)=(3)+(4)-(5)	(7)	(8)=(7)-(1)	(9)=(7)-(2)
DIRIGENZA SANITA'									
- Fondo specificità medica, retribuzione di posizione, equiparazione, specifico trattamento	9.661.122	9.945.318	605	57	80	582	9.922.307	261.186	(23.011)
- Fondo trattamento accessorio condizioni di lavoro	2.379.392	2.445.732				-	2.440.361	60.969	(5.372)
- Fondo retribuzione di risultato e qualità prestazioni individuale	569.306	584.084				-	582.919	13.613	(1.165)
DIRIGENTI PTA									
- Fondo retribuzione di posizione, equiparazione, specifico trattamento e indennità di struttura complessa	417.963	466.659	20	2	5	17	466.659	48.696	0
- Fondo retribuzione di risultato e altri trattamenti accessori	54.212	72.839				-	72.839	18.627	0
PERSONALE NON DIRIGENTE									
Fondo condizioni di lavoro e incarichi	8.547.499	10.695.934	3.024	554	872	2.706	10.197.887	1.650.387	(498.047)
- Fondo premialità e fasce	4.440.014	5.494.462				-	5.230.813	790.799	(263.649)
TOTALE	26.069.507	29.705.028	3.649	613	957	3.305	28.913.784	2.844.277	(791.243)

Tab. 70 – Consistenza e movimentazione dei fondi del personale

22. Oneri diversi di gestione

Tale voce, pari a Euro 1.684 mila (Euro 1.716 mila nel 2021), comprende principalmente le imposte e tasse dell'esercizio, le indennità, i rimborsi spese e gli altri oneri sociali previsti per gli Organi dell'Azienda e gli altri componenti la Direzione Strategica (Direttore Generale, Direttore Amministrativo, Direttore Sanitario e Collegio Sindacale).

Di seguito riportiamo il dettaglio degli oneri diversi di gestione:

CODICE MOD. CE	DETTAGLIO ONERI DIVERSI DI GESTIONE	Valore CE al 31/12/2022	Valore CE al 31/12/2021	Variazioni importo	Variazioni %
BA2510	Imposte e tasse (escluso IRAP e IRES)	830.258	786.946	43.311	6%
BA2520	Perdite su crediti	30.152	5.339	24.814	465%
BA2540	Indennità, rimborso spese e oneri sociali per gli Organi Direttivi e Collegio Sindacale	664.371	710.665	(46.294)	-7%
	Compensi per Direttore Generale	135.570	154.937	(19.367)	-13%
	Rimb. spese per Direttore Generale				
	Oneri sociali per Direttore Generale	31.852	46.998	(15.145)	-32%
	Compensi per Direttore Amm.vo	123.950	123.950	0	0%
	Rimborso spese per Direttore Amm.vo				
	Oneri sociali per Direttore Amm.vo	33.248	50.156	(16.908)	-34%
	Compensi per Direttore Sanitario	123.950	123.950	0	0%
	Rimborso spese per Direttore Sanitario	103	106	(3)	-3%
	Oneri sociali per Direttore Sanitario	31.184	33.259	(2.075)	-6%
	Compensi per Collegio Sindacale	55.729	54.601	1.128	2%
	Rimborso spese per Collegio Sindacale	-	1.014	(1.014)	-100%
	Oneri sociali per Collegio Sindacale	527	489	39	8%
	Indenn. e rimb. spese membri di comm. e altri org.	128.259	121.208	7.052	6%
BA2530	Altri oneri diversi di gestione	823.655	923.736	(100.082)	-11%
	Indennità, rimborso spese e oneri sociali per gli Organi Direttivi e Collegio Sindacale	664.371	710.665	(46.294)	-7%
	Onerari e spese legali per resistenza in giudizio	60.072	165.130	(105.058)	-64%
	Onerari e spese legali da condanne	71.341	13.433	57.908	431%
	Altri oneri di gestione	27.870	34.508	(6.638)	-19%
	TOTALE	1.684.065	1.716.022	(31.957)	-2%

Tab. 71 – Dettaglio oneri diversi di gestione

Altre informazioni relative agli oneri diversi di gestione.

Informazione	Caso presente in azienda?	Se sì, illustrare
OG01. Sono state rilevate significative variazioni rispetto all'esercizio precedente?	NO	

23. Accantonamenti

Tale voce, pari ad Euro 21.782 mila (Euro 14.375 nel 2020) e è così analizzata:

CODICE MOD. CE	DETTAGLIO ACCANTONAMENTI	Valore CE al 31/12/2022	Valore CE al 31/12/2021	Variazioni importo	Variazioni %
	Accantonamenti per rischi:	2.930.292	1.359.430	1.570.862	116%
BA2710	Accantonamenti per cause civili ed oneri processuali	453.475	343.818	109.657	32%
BA2720	Accantonamenti per contenzioso personale dipendente				
BA2730	Accantonamenti per rischi connessi all'acquisto di prestazioni sanitarie da privato				
BA2740	Accantonamenti per copertura diretta dei rischi (autoassicurazione)	2.250.000	618.000	1.632.000	264%
BA2750	Altri accantonamenti per rischi				
BA2751	Accantonamenti per interessi di mora	226.817	397.612	(170.795)	-43%
	Accantonamenti per premio di operosità (SUMAI)				
	Accantonamenti per quote inutilizzate di contributi vincolati:				
		-	60.560	(60.560)	-100%
BA2780	Accantonamenti per quote inutilizzate contributi da Regione e Prov. Aut. per quota F.S. vincolato				
BA2790	Accantonamenti per quote inutilizzate contributi da soggetti pubblici (extra fondo) vincolati	-	60.560	(60.560)	-100%
BA2800	Accantonamenti per quote inutilizzate contributi da soggetti pubblici per ricerca				
BA2810	Accantonamenti per quote inutilizzate contributi vincolati da privati				
	Altri accantonamenti:	2.559.772	4.850.805	(2.291.033)	-47%
BA2840	Acc. Rinnovi convenzioni MMG/PLS/MCA				
BA2850	Acc. Rinnovi convenzioni Medici Sumai				
BA2860	Acc. Rinnovi contratt.: dirigenza medica	1.486.852	1.387.729	99.123	7%
BA2870	Acc. Rinnovi contratt.: dirigenza non medica	138.961	129.697	9.264	7%
BA2880	Acc. Rinnovi contratt.: comparto	542.106	3.333.379	(2.791.273)	-84%
BA2884	Accant. Incentivi funzioni tecniche art. 113 D.lgs 50/2016				
BA2890	Altri accantonamenti	391.853	-	391.853	0%
	Competenze per incarichi 2022 a legali esterni	193.038		193.038	0%
	Sentenza Synthesis	198.815		198.815	0%
	TOTALE	5.490.064	6.270.795	(780.731)	-12%

Tab. 72 – Dettaglio accantonamenti

Con riferimento agli accantonamenti per rischi effettuati, si precisa che:

l'accantonamento al Fondo rischi per vertenze giudiziarie e contenziosi è stato effettuato tenendo conto sia della congruità complessiva del fondo in relazione ai contenziosi in essere, sia delle possibilità di soccombenza da parte dell'Azienda, sia dell'andamento storico degli utilizzi di detto fondo. Relativamente alla consistenza di detto fondo si rimanda alle considerazioni formulate nel paragrafo 12 della presente Nota Integrativa.

Si precisa che non si è provveduto ad effettuare alcun accantonamento per i contenziosi con una previsione di possibile soccombenza o per i quali non può essere determinato, se non in modo aleatorio ed arbitrario, il relativo ammontare.

Con riferimento agli accantonamenti effettuati si evidenzia che si è provveduto, inoltre, ad effettuare gli accantonamenti per fronteggiare l'applicazione dei rinnovi contrattuali del personale dipendente e convenzionato; si è altresì provveduto ad effettuare l'accantonamento di risorse relative all'eventuale addebito di interessi moratori, così come già commentato nel paragrafo 12 (Fondi per rischi ed oneri).

AC01 – Altri accantonamenti

Informazione	Caso presente in azienda?		Se sì, illustrare
AC01. La voce "Altri accantonamenti" è stata movimentata? Se sì, a fronte di quali rischi?		SI	Accantonamento per onorari e spese legali a seguito di incarichi conferiti ad avvocati esterni (€ 193.038). Sentenza Syntesis (€ 198.815).



24. Proventi e oneri finanziari

I proventi ed oneri finanziari si riferiscono principalmente a interessi passivi. Il saldo complessivo della voce al 31.12.2022 è di Euro 46 mila rispetto a Euro 21 mila del precedente esercizio.

Di seguito la tabella di dettaglio:

CODICE MOD. CE	Dettaglio proventi ed oneri finanziari	Valore CE al 31/12/2022	Valore CE al 31/12/2021	Variazioni importo	Variazioni %
CA0030	Interessi attivi su c/c postali e bancari	109	0	108	63729%
CA0040	Interessi attivi diversi				
CA0140	Interessi passivi su anticipazione di cassa	13.166	-	13.166	0%
CA0140	Interessi moratori e rivalutazione monetaria	32.783	21.186	11.597	55%
	Totale	46.058	21.187	24.871	117%

Tab. 73 - Proventi e oneri finanziari

OF01 – Proventi e oneri finanziari

Informazione	Caso presente in azienda?	Se sì, illustrare
OF01. Sono state rilevate significative variazioni rispetto all'esercizio precedente?	NO	
OF02. Nell'esercizio sono stati sostenuti oneri finanziari? Se sì, da quale operazione derivano?	SI	Prevalentemente addebito di interessi passivi su utilizzo anticipazione ordinaria di cassa

25. Rettifiche di valore di attività finanziarie

In bilancio non sono presenti rettifiche di valore di attività finanziarie; pertanto, non è esposta la Tabella 74 della Nota Integrativa.

RF01 – Rettifiche di valore di attività finanziarie

Informazione	Caso presente in azienda?	Se sì, illustrare
RF01. Nell'esercizio sono state rilevate rettifiche di valore di attività finanziarie?	NO	

26. Proventi e oneri straordinari

La gestione straordinaria presenta un saldo netto negativo al 31.12.2022 pari a Euro (2.527) mila, rispetto a Euro 1.177 mila del precedente esercizio

Di seguito la composizione della voce:

CODICE MOD. CE	Altri proventi straordinari	Valore CE al 31/12/2022	Valore CE al 31/12/2021	Variazioni importo	Variazioni %
	Proventi straordinari	4.602.334	3.022.810	1.579.524	52%
EA0010	Plusvalenze				
EA0030	Altri proventi straordinari	4.602.334	3.022.810	1.579.524	5225%
EA0040	Proventi da donazioni e liberalità diverse	17.792	46.508	(28.716)	-6174%
EA0050	Sopravvenienze attive	3.489.040	322.935	3.166.105	98042%
EA0060	Sopravvenienze attive v/Aziende sanitarie pubbliche della Regione				
EA0070	Sopravvenienze attive v/terzi	3.489.040	322.935	3.166.105	98042%
EA0130	Sopravvenienze attive v/terzi relative all'acquisto di beni e servizi	8.526	285.132	(276.606)	-9701%
EA0140	Altre sopravvenienze attive v/terzi				
EA0170	Insussistenze attive v/terzi	1.095.474	2.153.345	(1.057.871)	-4913%
EA0230	Insussistenze attive v/terzi relative all'acquisto di beni e servizi	1.095.365	920.157	175.208	1904%
EA0240	Altre insussistenze attive v/terz				
EA0250	Altri proventi straordinari	28	4	24	55495%
				-	
EA0280	Altri oneri straordinari	7.129.394	4.199.471	2.929.923	6977%
EA0290	Oneri tributari da esercizi precedenti	29.559	22.864	6.695	2928%
EA0300	Oneri da cause civili ed oneri processuali	103.345	68.265	35.079	5139%
EA0310	Sopravvenienze passive	6.785.080	1.564.595	5.220.486	33366%
EA0350	Sopravvenienze passive v/terzi	6.785.080	1.564.595	5.220.486	33366%
EA0370	Sopravvenienze passive v/terzi relative al personale	5.730.107	98.149	5.631.958	573817%
EA0380	Soprav. passive v/terzi relative al personale - dirigenza medica	338.779	76.768	262.011	34130%
EA0390	Soprav. passive v/terzi relative al personale - dirigenza non medica				
EA0400	Soprav. passive v/terzi relative al personale - comparto	5.391.328	21.381	5.369.947	2511602%
EA0440	Sopravvenienze passive v/terzi relative all'acquisto di beni e servizi	1.020.097	1.466.446	(446.349)	-3044%
EA0450	Altre sopravvenienze passive v/terzi	34.877	-	34.877	0%
EA0460	Insussistenze passive	211.291	2.401.597	(2.190.307)	-9120%
EA0470	Insussistenze passive v/Aziende sanitarie pubbliche della Regione	-	2.382.861	(2.382.861)	0%
EA0480	Insussistenze passive v/terzi	211.291	18.736	192.555	102771%
EA0550	Altre insussistenze passive v/terzi	38.120	18.736	19.384	10346%
EA0560	Altri oneri straordinari	119	142.149	(142.031)	-100%
	Totale Proventi e Oneri Straordinari	(2.527.059)	(1.176.661)	(1.350.399)	115%

Tab. 75 – Tabella proventi ed oneri straordinari

PS01 – Plusvalenze/Minusvalenze

Informazione	Caso presente in azienda?		Se sì, illustrare
	NO	SI	
PS01. Nell'esercizio sono state rilevate plusvalenze/minusvalenze?	NO		

PS02 – Sopravvenienze attive

Informazione	Caso presente in azienda?		Se sì, illustrare
	NO	SI	
PS02. Nell'esercizio sono state rilevate sopravvenienze attive?		SI	Tra le più rilevanti nell'ambito della voce EA0070 il recupero della maggiore IRAP versata negli anni 2016-2017-2018-2019-2020 e 2021 per € 3.480.514

PS03 –Insussistenze attive

Informazione	Caso presente in azienda?		Se sì, illustrare
	NO	SI	
PS03. Nell'esercizio sono state rilevate insussistenze attive?		SI	Tra le più rilevanti: 1) Insussistenza debiti verso fornitori per eccedente stanziamento 2021 su fatture da ricevere per € 292.000,00) 2) insussistenza di € 521.807 debiti v/ASL regionali a seguito di consolidamento delle partite intercompany 2021 e precedenti 3) insussistenza debiti verso fornitori di € 284.708,19

PS04 – Sopravvenienze passive

Informazione	Caso presente in azienda?		Se sì, illustrare
	NO	SI	
PS04. Nell'esercizio sono state rilevate sopravvenienze passive?		SI	Tra le più rilevanti: 1) Sopravvenienze passive relative ad acquisti di beni e servizi non di competenza € 1.020.096; 2) € 5.391.328 derivanti in prevalenza dai maggiori oneri derivanti dall'applicazione CNL del personale di comparto eccedenti il relativo fondo di accantonamento.

PS05 –Insussistenze passive

Informazione	Caso presente in azienda?		Se sì, illustrare
	NO	SI	
PS05. Nell'esercizio sono state rilevate insussistenze passive?		SI	€ 169.284 per insussistenza di crediti v/clienti..

Altre informazioni

Informazione	Caso presente in azienda?		Se sì, illustrare
	NO	SI	
PS06. Esistono altre informazioni che si ritiene necessario fornire per soddisfare la regola generale secondo cui "Se le informazioni richieste da specifiche disposizioni di legge non sono sufficienti a dare una rappresentazione veritiera e corretta, si devono fornire le informazioni complementari necessarie allo scopo" (art 2423 cc)?	NO		

27. Imposte e tasse

Il valore complessivo della voce è sostanzialmente in linea con i valori dell'anno 2021. Di seguito la tabella relativa alla composizione delle imposte e tasse:

CODICE MOD. CE	Dettaglio imposte e tasse	Valore CE al 31/12/2022	Valore CE al 31/12/2021	Variazioni importo	Variazioni %
YA0010	IRAP	11.381.998	11.410.886	(28.887)	0%
YA0020	IRAP relativa a personale dipendente	11.165.045	11.165.499	(454)	0%
YA0030	IRAP relativa a collaboratori e personale assimilato a lavoro dipendente	68.634	74.047	(5.413)	-7%
YA0040	IRAP relativa ad attività di libera professione (intramoenia)	148.320	171.340	(23.020)	-13%
YA0060	IRES	168.513	194.288	(25.774)	-13%
YA0070	IRES su attività istituzionale	149.277	147.947	1.331	1%
YA0080	IRES su attività commerciale	19.236	46.341	(27.105)	-58%
Totale Imposte		11.550.512	11.605.174	(54.662)	0%

Tab. 76 – Imposte e tasse

**28. RISULTATO D'ESERCIZIO**

Il bilancio d'esercizio al 31/12/2022 chiude con una perdita pari ad € 29.721 mila, come riportato nella voce PAA220 – Utile (perdita) d'esercizio dello Stato Patrimoniale.

La Regione Puglia con nota del Dipartimento Promozione della Salute e del Benessere animale n. AOO_168/PROT/30/05/2022/0003653, avente ad oggetto "Bilancio d'esercizio 2022. Contributo ripiano perdite e altre comunicazioni", comunica che le Aziende del SSR ai fini del raggiungimento dell'equilibrio economico finale riportano in calce al Conto Economico, ai sensi delle DD.GG.RR. n. 572 e n. 573 del 2023, la quota di copertura della perdita dell'esercizio.

Descrizione	Importo
Perdita di esercizio	(29.721.005)
Quota copertura ex DD.GG.RR. N. 572 e 573/2023	29.721.005
Totale	-

IL DIRETTORE A.G.R.E.F.
(Dott. Giuseppe Di Giovine)

IL DIRETTORE GENERALE
(Dott. Giuseppe Pasqualone)



CODICE	VOCE MODELLO SP	IMPORTO 2022	IMPORTO 2021
AAZ999	A) IMMOBILIZZAZIONI	166.212.939,49	171.356.026,82
AAA000	A.I) IMMOBILIZZAZIONI IMMATERIALI	926.193,41	1.318.718,56
AAA010	A.I.1) Costi di impianto e di ampliamento	-	-
AAA020	A.I.1.a) Costi di impianto e di ampliamento	-	-
AAA030	A.I.1.b) F.do Amm.to costi di impianto e di ampliamento	-	-
AAA040	A.I.2) Costi di ricerca, sviluppo	-	-
AAA050	A.I.2.a) Costi di ricerca e sviluppo	-	-
AAA060	A.I.2.b) F.do Amm.to costi di ricerca e sviluppo	-	-
AAA070	A.I.3) Diritti di brevetto e diritti di utilizzazione delle opere d'ingegno	-	-
AAA080	A.I.3.a) Diritti di brevetto e diritti di utilizzazione delle opere d'ingegno - derivanti dall'attività di ricerca	-	-
AAA090	A.I.3.b) F.do Amm.to diritti di brevetto e diritti di utilizzazione delle opere d'ingegno - derivanti dall'attività d	-	-
AAA100	A.I.3.c) Diritti di brevetto e diritti di utilizzazione delle opere d'ingegno - altri	-	-
AAA110	A.I.3.d) F.do Amm.to diritti di brevetto e diritti di utilizzazione delle opere d'ingegno - altri	-	-
AAA120	A.I.4) immobilizzazioni immateriali in corso e acconti	-	-
AAA130	A.I.5) Altre immobilizzazioni immateriali	926.193,41	1.318.718,56
AAA140	A.I.5.a) Concessioni, licenze, marchi e diritti simili	-	-
AAA150	A.I.5.b) F.do Amm.to concessioni, licenze, marchi e diritti simili	-	-
AAA160	A.I.5.c) Migliorie su beni di terzi	526.716,43	526.716,43
AAA170	A.I.5.d) F.do Amm.to migliorie su beni di terzi	264.598,91	89.044,32
AAA180	A.I.5.e) Pubblicità	-	-
AAA190	A.I.5.f) F.do Amm.to pubblicità	-	-
AAA200	A.I.5.g) Altre immobilizzazioni immateriali	2.355.981,91	2.300.471,91
AAA210	A.I.5.h) F.do Amm.to altre immobilizzazioni immateriali	1.691.906,02	1.419.425,46
AAA220	A.I.6) Fondo Svalutazione Imm.ni Immateriali	-	-
AAA230	A.I.6.a) F.do Svalut. Costi di impianto e di ampliamento	-	-
AAA240	A.I.6.b) F.do Svalut. Costi di ricerca e sviluppo	-	-
AAA250	A.I.6.c) F.do Svalut. Diritti di brevetto e diritti di utilizzazione delle opere d'ingegno	-	-
AAA260	A.I.6.d) F.do Svalut. Altre immobilizzazioni immateriali	-	-
AAA270	A.II) IMMOBILIZZAZIONI MATERIALI	165.286.746,08	170.037.308,26
AAA280	A.II.1) Terreni	-	-
AAA290	A.II.1.a) Terreni disponibili	-	-
AAA300	A.II.1.b) Terreni indisponibili	-	-
AAA310	A.II.2) Fabbricati	115.916.657,54	118.411.718,96
AAA320	A.II.2.a) Fabbricati non strumentali (disponibili)	72.460,00	87.148,26
AAA330	A.II.2.a.1) Fabbricati non strumentali (disponibili)	665.359,95	665.359,95
AAA340	A.II.2.a.2) F.do Amm.to Fabbricati non strumentali (disponibili)	592.899,95	578.211,69
AAA350	A.II.2.b) Fabbricati strumentali (indisponibili)	115.844.197,54	118.324.570,70
AAA360	A.II.2.b.1) Fabbricati strumentali (indisponibili)	229.020.956,55	227.028.610,14
AAA370	A.II.2.b.2) F.do Amm.to Fabbricati strumentali (indisponibili)	113.176.759,01	108.704.039,44
AAA380	A.II.3) Impianti e macchinari	5.217.412,26	3.120.360,17
AAA390	A.II.3.a) Impianti e macchinari	12.359.332,49	9.548.937,33
AAA400	A.II.3.b) F.do Amm.to Impianti e macchinari	7.141.920,23	6.428.577,16
AAA410	A.II.4) Attrezzature sanitarie e scientifiche	23.729.825,03	29.084.955,63
AAA420	A.II.4.a) Attrezzature sanitarie e scientifiche	115.274.280,32	111.149.927,03
AAA430	A.II.4.b) F.do Amm.to Attrezzature sanitarie e scientifiche	91.544.455,29	82.064.971,40
AAA440	A.II.5) Mobili e arredi	3.077.367,50	3.336.003,63
AAA450	A.II.5.a) Mobili e arredi	6.642.131,03	6.290.261,98
AAA460	A.II.5.b) F.do Amm.to Mobili e arredi	3.564.763,53	2.954.258,35
AAA470	A.II.6) Automezzi	316.352,22	439.914,48
AAA480	A.II.6.a) Automezzi	1.816.371,90	1.784.661,66
AAA490	A.II.6.b) F.do Amm.to Automezzi	1.500.019,68	1.344.747,18
AAA500	A.II.7) Oggetti d'arte	-	-
AAA510	A.II.8) Altre immobilizzazioni materiali	814.477,34	992.828,32
AAA520	A.II.8.a) Altre immobilizzazioni materiali	11.633.903,86	11.454.537,60
AAA530	A.II.8.b) F.do Amm.to Altre immobilizzazioni materiali	10.819.426,52	10.461.709,28
AAA540	A.II.9) Immobilizzazioni materiali in corso e acconti	16.214.654,19	14.651.527,07
AAA550	A.II.10) F.do Svalutazione Imm.ni Materiali	-	-
AAA560	A.II.10.a) F.do Svalut. Terreni	-	-
AAA570	A.II.10.b) F.do Svalut. Fabbricati	-	-
AAA580	A.II.10.c) F.do Svalut. Impianti e macchinari	-	-
AAA590	A.II.10.d) F.do Svalut. Attrezzature sanitarie e scientifiche	-	-
AAA600	A.II.10.e) F.do Svalut. Mobili e arredi	-	-
AAA610	A.II.10.f) F.do Svalut. Automezzi	-	-
AAA620	A.II.10.g) F.do Svalut. Oggetti d'arte	-	-
AAA630	A.II.10.h) F.do Svalut. Altre immobilizzazioni materiali	-	-
AAA640	A.III) IMMOBILIZZAZIONI FINANZIARIE	-	-
AAA650	A.III.1) Crediti finanziari	-	-
AAA660	A.III.1.a) Crediti finanziari v/Stato	-	-
AAA670	A.III.1.b) Crediti finanziari v/Regione	-	-
AAA680	A.III.1.c) Crediti finanziari v/partecipate	-	-
AAA690	A.III.1.d) Crediti finanziari v/altri	-	-
AAA700	A.III.2) Titoli	-	-
AAA710	A.III.2.a) Partecipazioni	-	-
AAA720	A.III.2.b) Altri titoli	-	-
AAA730	A.III.2.b.1) Titoli di Stato	-	-
AAA740	A.III.2.b.2) Altre Obbligazioni	-	-
AAA750	A.III.2.b.3) Titoli azionari quotati in Borsa	-	-
AAA760	A.III.2.b.4) Titoli diversi	-	-
ABZ999	B) ATTIVO CIRCOLANTE	217.037.412,41	113.334.063,74
ABA000	B.I) RIMANENZE	10.940.808,69	12.105.918,44
ABA010	B.I.1) Rimanenze beni sanitari	10.685.576,94	11.796.528,34
ABA020	B.I.1.a) Prodotti farmaceutici ed emoderivati	4.218.675,95	4.485.502,47
ABA030	B.I.1.b) Sangue ed emocomponenti	-	-
ABA040	B.I.1.c) Dispositivi medici	6.425.579,61	7.251.206,70
ABA050	B.I.1.d) Prodotti dietetici	8.825,75	11.636,39
ABA060	B.I.1.e) Materiali per la profilassi (vaccini)	1.017,28	522,63
ABA070	B.I.1.f) Prodotti chimici	8.254,09	2.407,15

CODICE	VOCE MODELLO SP	IMPORTO 2022	IMPORTO 2021
ABA080	B.1.1.g) Materiali e prodotti per uso veterinario	-	-
ABA090	B.1.1.h) Altri beni e prodotti sanitari	23.224,26	45.253,00
ABA100	B.1.1.i) Acconti per acquisto di beni e prodotti sanitari	-	-
ABA110	B.1.2) Rimanenze beni non sanitari	255.231,75	309.390,10
ABA120	B.1.2.a) Prodotti alimentari	-	-
ABA130	B.1.2.b) Materiali di guardaroba, di pulizia, e di convivenza in genere	14.589,15	45.967,98
ABA140	B.1.2.c) Combustibili, carburanti e lubrificanti	2.396,30	1.712,00
ABA150	B.1.2.d) Supporti informatici e cancelleria	116.548,10	143.907,19
ABA160	B.1.2.e) Materiale per la manutenzione	103.564,92	101.845,33
ABA170	B.1.2.f) Altri beni e prodotti non sanitari	18.133,28	15.957,60
ABA180	B.1.2.g) Acconti per acquisto di beni e prodotti non sanitari	-	-
ABA190	B.II) CREDITI	206.026.480,90	93.701.982,52
ABA200	B.II.1) Crediti v/Stato	9.312.169,00	9.312.169,00
ABA201	B.II.1.a) Crediti v/Stato per spesa corrente - FSN indistinto	-	-
ABA220	B.II.1.b) Crediti v/ Stato per spesa corrente - FSN vincolato	-	-
ABA230	B.II.1.c) Crediti v/ Stato per mobilità attiva extraregionale	-	-
ABA240	B.II.1.d) Crediti v/Stato per mobilità attiva internazionale	-	-
ABA250	B.II.1.e) Crediti v/ Stato per acconto quota fabbisogno sanitario regionale standard	-	-
ABA260	B.II.1.f) Crediti v/ Stato per finanziamento sanitario aggiuntivo corrente	-	-
ABA270	B.II.1.g) Crediti v/Stato per spesa corrente - altro	-	-
ABA271	B.II.1.h) Crediti v/Stato per spesa corrente per STP (ex D.lgs. 286/98)	-	-
ABA280	B.II.1.i) Crediti v/Stato per finanziamenti per investimenti	9.312.169,00	9.312.169,00
ABA290	B.II.1.j) Crediti v/ Stato per ricerca	-	-
ABA300	B.II.1.j.1) Crediti v/Stato per ricerca corrente - Ministero della Salute	-	-
ABA310	B.II.1.j.2) Crediti v/Stato per ricerca finalizzata - Ministero della Salute	-	-
ABA320	B.II.1.j.3) Crediti v/Stato per ricerca - altre Amministrazioni centrali	-	-
ABA330	B.II.1.j.4) Crediti v/Stato per ricerca - finanziamenti per investimenti	-	-
ABA340	B.II.1.k) Crediti v/prefetture	-	-
ABA350	B.II.2) Crediti v/Regione o Provincia Autonoma	186.299.096,64	76.390.205,61
ABA360	B.II.2.a) Crediti v/Regione o Provincia Autonoma perspesa corrente	64.229.089,30	31.307.523,61
ABA390	B.II.2.a.1) Crediti v/Regione o Provincia Autonoma per quota FSR	64.229.089,30	30.468.375,61
ABA400	B.II.2.a.2) Crediti v/Regione o Provincia Autonoma per mobilità attiva intraregionale	-	-
ABA410	B.II.2.a.3) Crediti v/Regione o Provincia Autonoma per mobilità attiva extraregionale	-	-
ABA420	B.II.2.a.4) Crediti v/Regione o Provincia Autonoma per acconto quota FSR	-	-
ABA430	B.II.2.a.5) Crediti v/Regione o Provincia Autonoma per finanziamento sanitario aggiuntivo corrente LEA	-	-
ABA440	B.II.2.a.6) Crediti v/Regione o Provincia Autonoma per finanziamento sanitario aggiuntivo corrente extra LEA	-	-
ABA450	B.II.2.a.7) Crediti v/Regione o Provincia Autonoma per spesa corrente - altro	-	-
ABA451	B.II.2.a.8) Crediti v/Regione o Provincia Autonoma per spesa corrente - STP (ex D.lgs. 286/98)	-	839.148,00
ABA460	B.II.2.a.9) Crediti v/Regione o Provincia Autonoma per ricerca	-	-
ABA461	B.II.2.a.10) Crediti v/Regione o Provincia Autonoma per mobilità attiva internazionale	-	-
ABA470	B.II.2.b) Crediti v/Regione o Provincia Autonoma per versamenti e Patrimonio Netto	122.070.007,34	45.082.682,00
ABA480	B.II.2.b.1) Crediti v/Regione o Provincia Autonoma per finanziamenti per investimenti	122.070.007,34	45.082.682,00
ABA490	B.II.2.b.2) Crediti v/Regione o Provincia Autonoma per incremento fondo dotazione	-	-
ABA500	B.II.2.b.3) Crediti v/Regione o Provincia Autonoma per ripiano perdite	-	-
ABA501	B.II.2.b.4) Crediti v/Regione o Provincia Autonoma per anticipazione ripiano disavanzo programmato dai Pia	-	-
ABA510	B.II.2.b.5) Crediti v/Regione o Provincia Autonoma per copertura debiti al 31/12/2005	-	-
ABA520	B.II.2.b.6) Crediti v/Regione o Provincia Autonoma per ricostituzione risorse da investimenti esercizi precede	-	-
ABA521	B.II.2.c) Crediti v/Regione o Provincia Autonoma per contributi L. 210/92	-	-
ABA522	B.II.2.d) Crediti v/Regione o Provincia Autonoma per contributi L. 210/92 - aziende sanitarie	-	-
ABA530	B.II.3) Crediti v/Comuni	732,00	-
ABA540	B.II.4) Crediti v/Aziende sanitarie pubbliche	2.038.758,33	1.511.385,68
ABA550	B.II.4.a) Crediti v/Aziende sanitarie pubbliche della Regione	2.029.078,34	1.479.159,67
ABA560	B.II.4.a.1) Crediti v/Aziende sanitarie pubbliche della Regione - per mobilità in compensazione	-	-
ABA570	B.II.4.a.2) Crediti v/Aziende sanitarie pubbliche della Regione - per mobilità non in compensazione	-	-
ABA580	B.II.4.a.3) Crediti v/Aziende sanitarie pubbliche della Regione - per altre prestazioni	2.029.078,34	1.479.159,67
ABA590	B.II.4.b) Acconto quota FSR da distribuire	-	-
ABA591	B.II.4.c) Crediti v/Aziende sanitarie pubbliche della Regione per anticipazione ripiano disavanzo programmato dai Piani az	-	-
ABA600	B.II.4.d) Crediti v/Aziende sanitarie pubbliche Extraregione	9.679,99	32.226,01
ABA601	B.II.4.e) Crediti v/Aziende sanitarie pubbliche della Regione - per Contributi da Aziende sanitarie pubbliche della Regione	-	-
ABA610	B.II.5) Crediti v/società partecipate e/o enti dipendenti della Regione	-	-
ABA620	B.II.5.a) Crediti v/enti regionali	-	-
ABA630	B.II.5.b) Crediti v/sperimentazioni gestionali	-	-
ABA640	B.II.5.c) Crediti v/altre partecipate	-	-
ABA650	B.II.6) Crediti v/Erario	3.529.880,16	28.594,09
ABA660	B.II.7) Crediti v/altri	4.845.844,77	6.459.628,14
ABA670	B.II.7.a) Crediti v/clienti privati	587.300,75	601.850,26
ABA680	B.II.7.b) Crediti v/gestioni liquidatorie	-	-
ABA690	B.II.7.c) Crediti v/altri soggetti pubblici	9.683,70	94.237,04
ABA700	B.II.7.d) Crediti v/altri soggetti pubblici per ricerca	-	-
ABA710	B.II.7.e) Altri crediti diversi	4.248.860,32	5.763.540,84
ABA711	B.II.7.e.1) Altri Crediti diversi	4.248.860,32	5.763.540,84
ABA712	B.II.7.e.2) Note di credito da emettere (diversi)	-	-
ABA713	B.II.7.f) Altri Crediti verso erogatori (privati accreditati e convenzionati) di prestazioni sanitarie	-	-
ABA714	B.II.7.f.1) Altri Crediti verso erogatori (privati accreditati e convenzionati) di prestazioni sanitarie	-	-
ABA715	B.II.7.f.2) Note di credito da emettere (privati accreditati e convenzionati)	-	-
ABA720	B.III) ATTIVITA' FINANZIARIE CHE NON COSTITUISCONO IMMOBILIZZAZIONI	-	-
ABA730	B.III.1) Partecipazioni che non costituiscono immobilizzazioni	-	-
ABA740	B.III.2) Altri titoli che non costituiscono immobilizzazioni	-	-
ABA750	B.IV) DISPONIBILITA' LIQUIDE	70.122,82	7.526.162,78
ABA760	B.IV.1) Cassa	52.851,58	29.562,66
ABA770	B.IV.2) Istituto Tesoriere	-	7.474.292,72
ABA780	B.IV.3) Tesoreria Unica	-	-
ABA790	B.IV.4) Conto corrente postale	17.271,24	22.307,40
ACZ999	C) RATEI E RISCONTI ATTIVI	1.756.811,24	1.788.646,29
ACA000	C.I) RATEI ATTIVI	80,30	0,13
ACA010	C.I.1) Ratei attivi	80,30	0,13
ACA020	C.I.2) Ratei attivi v/Asl-AO della Regione	-	-
ACA030	C.II) RISCONTI ATTIVI	1.756.730,94	1.788.646,16
ACA040	C.II.1) Risconti attivi	1.756.730,94	1.788.646,16

CODICE	VOCE MODELLO SP	IMPORTO 2022	IMPORTO 2021
ACA050	C.II.2) Risconti attivi v/Aziende sanitarie pubbliche della Regione	-	-
AZZ999	D) TOTALE ATTIVO	385.007.163,14	286.478.736,85
ADZ999	E) CONTI D'ORDINE	14.634.366,33	13.954.892,38
ADA000	E.I) CANONI DI LEASING ANCORA DA PAGARE	-	-
ADA010	E.II) DEPOSITI CAUZIONALI	-	-
ADA020	E.III) BENI IN COMODATO	1.797.334,82	1.682.008,30
ADA021	E.IV) CANONI DI PROJECT FINANCING ANCORA DA PAGARE	-	-
ADA030	E.V) ALTRI CONTI D'ORDINE	12.837.031,51	12.272.884,08
PAZ999	A) PATRIMONIO NETTO	253.494.595,53	150.101.542,64
PAA000	A.I) FONDO DI DOTAZIONE	15.285.515,56	15.285.515,56
PAA010	A.II) FINANZIAMENTI PER INVESTIMENTI	266.073.323,18	179.422.671,47
PAA020	A.II.1) Finanziamenti per beni di prima dotazione	-	-
PAA030	A.II.2.) Finanziamenti da Stato per investimenti	199.864.437,83	63.915.176,70
PAA040	A.II.2.a) Finanziamenti da Stato per investimenti - ex art. 20 legge 67/88	114.614.903,30	54.783.491,17
PAA050	A.II.2.b) Finanziamenti da Stato per investimenti - ricerca	-	-
PAA060	A.II.2.c) Finanziamenti da Stato per investimenti - altro	85.249.534,53	9.131.685,53
PAA070	A.II.3) Finanziamenti da Regione per investimenti	17.941.302,45	107.259.740,75
PAA080	A.II.4) Finanziamenti da altri soggetti pubblici per investimenti	37.226.684,71	-
PAA090	A.II.5) Finanziamenti per investimenti da rettifica contributi in conto esercizio	11.040.898,19	8.247.754,02
PAA100	A.III) RISERVE DA DONAZIONI E LASCITI VINCOLATI AD INVESTIMENTI	266.531,14	483.492,53
PAA110	A.IV) ALTRE RISERVE	1.590.230,87	1.590.230,87
PAA120	A.IV.1) Riserve da rivalutazioni	-	-
PAA130	A.IV.2) Riserve da plusvalenze da reinvestire	-	-
PAA140	A.IV.3) Contributi da reinvestire	-	-
PAA150	A.IV.4) Riserve da utili di esercizio destinati ad investimenti	-	-
PAA160	A.IV.5) Riserve diverse	1.590.230,87	1.590.230,87
PAA170	A.V) CONTRIBUTI PER RIPIANO PERDITE	-	-
PAA180	A.V.1) Contributi per copertura debiti al 31/12/2005	-	-
PAA190	A.V.2) Contributi per ricostituzione risorse da investimenti esercizi precedenti	-	-
PAA200	A.V.3) Altro	-	-
PAA210	A.VI) UTILI (PERDITE) PORTATI A NUOVO	-	-
PAA220	A.VII) UTILE (PERDITA) D'ESERCIZIO	-	46.680.367,79
PBZ999	B) FONDI PER RISCHI E ONERI	16.532.770,74	14.817.791,83
PBA000	B.I) FONDI PER IMPOSTE, ANCHE DIFFERITE	-	-
PBA010	B.II) FONDI PER RISCHI	6.782.204,34	5.499.675,20
PBA020	B.II.1) Fondo rischi per cause civili ed oneri processuali	1.354.872,00	1.001.397,00
PBA030	B.II.2) Fondo rischi per contenzioso personale dipendente	-	-
PBA040	B.II.3) Fondo rischi connessi all'acquisto di prestazioni sanitarie da privato	-	-
PBA050	B.II.4) Fondo rischi per copertura diretta dei rischi (autoassicurazione)	3.877.191,23	2.661.896,94
PBA051	B.II.5) Fondo rischi per franchigia assicurativa	-	-
PBA052	B.II.6) Fondo rischi per interessi di mora	1.550.141,11	1.836.381,26
PBA060	B.II.5) Altri fondi rischi	-	-
PBA070	B.III) FONDI DA DISTRIBUIRE	-	-
PBA080	B.III.1) FSR indistinto da distribuire	-	-
PBA090	B.III.2) FSR Vincolato da distribuire	-	-
PBA100	B.III.3) Fondo per ripiano disavanzi pregressi	-	-
PBA110	B.III.4) Fondo Finanziamento sanitario aggiuntivo corrente LEA	-	-
PBA120	B.III.5) Fondo Finanziamento sanitario aggiuntivo corrente extra LEA	-	-
PBA130	B.III.6) Fondo Finanziamento per ricerca	-	-
PBA140	B.III.7) Fondo Finanziamento per investimenti	-	-
PBA141	B.III.8) Fondo finanziamento sanitario aggiuntivo corrente (extra fondo) - Risorse aggiuntive da bilancio regione	-	-
PBA150	B.IV) QUOTE INUTILIZZATE CONTRIBUTI	224.653,94	280.133,46
PBA151	B.IV.1) Quote inutilizzate contributi da Regione o Prov. Aut. per quota F.S. indistinto finalizzato	-	-
PBA160	B.IV.1) Quote inutilizzate contributi da Regione o Prov. Aut. per quota F.S. vincolato	185.050,25	187.829,77
PBA170	B.IV.2) Quote inutilizzate contributi vincolati da soggetti pubblici (extra fondo)	32.774,55	85.474,55
PBA180	B.IV.3) Quote inutilizzate contributi per ricerca	6.829,14	6.829,14
PBA190	B.IV.4) Quote inutilizzate contributi vincolati da privati	-	-
PBA200	B.V) ALTRI FONDI PER ONERI E SPESE	9.525.912,46	9.037.983,17
PBA210	B.V.1) Fondi integrativi pensione	-	-
PBA220	B.V.2) Fondo rinnovi contrattuali	6.618.169,45	6.451.054,34
PBA230	B.V.2.a) Fondo rinnovi contrattuali personale dipendente	6.618.169,45	6.451.054,34
PBA240	B.V.2.b) Fondo rinnovi convenzioni MMG/PLS/MCA	-	-
PBA250	B.V.2.c) Fondo rinnovi convenzioni medici Sumai	-	-
PBA260	B.V.3) Altri fondi per oneri e spese	2.907.743,01	2.586.928,83
PBA270	B.V.4) Altri Fondi incentivi funzioni tecniche Art. 113 D.Lgs 50/2016	-	-
PCZ999	C) TRATTAMENTO FINE RAPPORTO	-	-
PCA000	C.I) FONDO PER PREMI OPEROSITA' MEDICI SUMAI	-	-
PCA010	C.II) FONDO PER TRATTAMENTO DI FINE RAPPORTO DIPENDENTI	-	-
PCA020	C.III) FONDO PER TRATTAMENTI DI QUIESCENZA E SIMILI	-	-
PDZ999	D) DEBITI	114.962.692,94	121.559.402,38
PDA000	D.I) DEBITI PER MUTUI PASSIVI	-	-
PDA010	D.II) DEBITI V/STATO	-	-
PDA020	D.II.1) Debiti v/Stato per mobilità passiva extraregionale	-	-
PDA030	D.II.2) Debiti v/Stato per mobilità passiva internazionale	-	-
PDA040	D.II.3) Acconto quota FSR v/Stato	-	-
PDA050	D.II.4) Debiti v/Stato per restituzione finanziamenti - per ricerca	-	-
PDA060	D.II.5) Altri Debiti v/Stato	-	-
PDA070	D.III) DEBITI V/REGIONE O PROVINCIA AUTONOMA	22.663.420,33	48.533.534,40
PDA080	D.III.1) Debiti v/Regione o Provincia Autonoma per finanziamenti	-	-
PDA081	D.III.2) Debiti v/Regione o Provincia Autonoma per finanziamenti	-	-
PDA090	D.III.3) Debiti v/Regione o Provincia Autonoma per mobilità passiva intraregionale	-	-
PDA100	D.III.4) Debiti v/Regione o Provincia Autonoma per mobilità passiva extraregionale	-	-
PDA101	D.III.5) Debiti v/Regione o Provincia Autonoma per mobilità passiva internazionale	-	-
PDA110	D.III.6) Acconto quota FSR da Regione o Provincia Autonoma	22.663.420,33	48.533.534,40
PDA111	D.III.7) Acconto da Regione o Provincia Autonoma per anticipazione ripiano disavanzo programmato dai P	-	-
PDA112	D.III.8) Debiti v/Regione o Provincia Autonoma per contributi L. 210/92	-	-
PDA120	D.III.9) Altri debiti v/Regione o Provincia Autonoma	-	-
PDA121	D.III.10) Altri debiti v/Regione o Provincia Autonoma	-	-
PDA130	D.IV) DEBITI V/COMUNI	-	-
PDA140	D.V) DEBITI V/AZIENDE SANITARIE PUBBLICHE	450.608,97	575.276,42

CODICE	VOCE MODELLO SP	IMPORTO 2022	IMPORTO 2021
PDA150	D.V.1) Debiti v/Aziende sanitarie pubbliche della Regione	437.172,02	534.376,11
PDA160	D.V.1.a) Debiti v/Aziende sanitarie pubbliche della Regione - per quota FSR	-	-
PDA170	D.V.1.b) Debiti v/Aziende sanitarie pubbliche della Regione - per finanziamento sanitarioaggiuntivo corrent	-	-
PDA180	D.V.1.c) Debiti v/Aziende sanitarie pubbliche della Regione - per finanziamento sanitarioaggiuntivo corrent	-	-
PDA190	D.V.1.d) Debiti v/Aziende sanitarie pubbliche della Regione - per mobilità in compensazione	-	-
PDA200	D.V.1.e) Debiti v/Aziende sanitarie pubbliche della Regione - per mobilità non in compensazione	-	-
PDA210	D.V.1.f) Debiti v/Aziende sanitarie pubbliche della Regione - per altre prestazioni	437.172,02	534.376,11
PDA211	D.V.1.g) Debiti v/Aziende sanitarie pubbliche della Regione - altre prestazioni per STP	-	-
PDA212	D.V.1.h) Debiti v/Aziende sanitarie pubbliche della Regione - per Contributi da Aziende sanitarie pubblic	-	-
PDA213	D.V.1.i) Debiti v/Aziende sanitarie pubbliche della Regione - per contributi L. 210/92	-	-
PDA220	D.V.2) Debiti v/Aziende sanitarie pubbliche Extraregione	13.436,95	40.900,31
PDA230	D.V.3) Debiti v/Aziende sanitarie pubbliche della Regione per versamenti c/ patrimonio netto	-	-
PDA231	D.V.3.a) Debiti v/Aziende sanitarie pubbliche della Regione per versamenti c/patrimonio netto - finanzia	-	-
PDA232	D.V.3.b) Debiti v/Aziende sanitarie pubbliche della Regione per versamenti c/patrimonio netto - incremen	-	-
PDA233	D.V.3.c) Debiti v/Aziende sanitarie pubbliche della Regione per versamenti c/patrimonio netto - ripiano pe	-	-
PDA234	D.V.3.d) Debiti v/Aziende sanitarie pubbliche della Regione per anticipazione ripiano disavanzo program	-	-
PDA235	D.V.3.e) Debiti v/Aziende sanitarie pubbliche della Regione per versamenti c/patrimonio netto - altro	-	-
PDA240	D.VI) DEBITI V/SOCIETA' PARTECIPATE E/O ENTI DIPENDENTI DELLA REGIONE	-	-
PDA250	D.VI.1) Debiti v/enti regionali	-	-
PDA260	D.VI.2) Debiti v/sperimentazioni gestionali	-	-
PDA270	D.VI.3) Debiti v/altre partecipate	-	-
PDA280	D.VII) DEBITI V/FORNITORI	38.851.393,24	36.777.851,14
PDA290	D.VII.1) Debiti verso erogatori (privati accreditati e convenzionati) di prestazioni sanitarie	-	-
PDA291	D.VII.1.a) Debiti verso erogatori (privati accreditati e convenzionati) di prestazioni sanitarie	-	-
PDA292	D.VII.1.b) Note di credito da ricevere (privati accreditati e convenzionati)	-	-
PDA300	D.VII.2) Debiti verso altri fornitori	38.851.393,24	36.777.851,14
PDA301	D.VII.2.a) Debiti verso altri fornitori	38.984.338,40	37.203.558,36
PDA302	D.VII.2.b) Note di credito da ricevere (altri fornitori)	- 132.945,16	- 425.707,22
PDA310	D.VIII) DEBITI V/ISTITUTO TESORIERE	10.846.979,94	2.312,10
PDA320	D.IX) DEBITI TRIBUTARI	8.905.620,20	11.527.054,87
PDA330	D.X) DEBITI V/ISTITUTI PREVIDENZIALI, ASSISTENZIALI E SICUREZZA SOCIALE	11.192.547,96	10.746.227,61
PDA340	D.XI) DEBITI V/ALTRI	22.052.122,30	13.397.145,84
PDA350	D.XI.1) Debiti v/altri finanziatori	-	-
PDA360	D.XI.2) Debiti v/dipendenti	21.096.311,56	12.145.052,12
PDA370	D.XI.3) Debiti v/gestioni liquidatorie	-	-
PDA380	D.XI.4) Altri debiti diversi	955.810,74	1.252.093,72
PEZ999	E) RATEI E RISCONTI PASSIVI	17.103,93	-
PEA000	E.I) RATEI PASSIVI	17.103,93	-
PEA010	E.I.1) Ratei passivi	17.103,93	-
PEA020	E.I.2) Ratei passivi v/Aziende sanitarie pubbliche della Regione	-	-
PEA030	E.II) RISCONTI PASSIVI	-	-
PEA040	E.II.1) Risconti passivi	-	-
PEA050	E.II.2) Risconti passivi v/Aziende sanitarie pubbliche della Regione	-	-
PEA060	E.II.3) Risconti passivi - in attuazione dell'art.79, comma 1 sexies lettera c), del D.L. 112/2008, convertito con leg	-	-
PZZ999	F) TOTALE PASSIVO	385.007.163,14	286.478.736,85
PFZ999	G) CONTI D'ORDINE	14.634.366,33	13.954.892,38
PFA000	G.I) CANONI DI LEASING ANCORA DA PAGARE	-	-
PFA010	G.II) DEPOSITI CAUZIONALI	-	-
PFA020	G.III) BENI IN COMODATO	1.797.334,82	1.682.008,30
PFA021	G.IV) CANONI DI PROJECT FINANCING ANCORA DA PAGARE	-	-
PFA030	G.V) ALTRI CONTI D'ORDINE	12.837.031,51	12.272.884,08

Allegato D		Consuntivo 2022	Consuntivo 2021	Differenze Cns 2022-Cns 2021	
AA0940	A.6) Compartecipazione alla spesa per prestazioni sanitarie (Ticket)	2.591.268,13	2.176.603,24	414.664,89	19,05%
AA0950	A.6.A) Compartecipazione alla spesa per prestazioni sanitarie - Ticket sulle prestazioni di specialistica ambulatoriale e APA-PAC	2.591.018,27	2.174.814,54	416.203,73	19,14%
AA0960	A.6.B) Compartecipazione alla spesa per prestazioni sanitarie - Ticket sul pronto soccorso	249,86	1.788,70	1.538,84	-86,03%
AA0970	A.6.C) Compartecipazione alla spesa per prestazioni sanitarie (Ticket) - Altro	-	-	-	-
AA0980	A.7) Quota contributi c/capitale imputata all'esercizio	15.863.278,09	14.478.703,56	1.384.574,53	9,56%
AA0990	A.7.A) Quota imputata all'esercizio dei finanziamenti per investimenti dallo Stato	967.659,95	892.357,15	75.302,80	-
AA1000	A.7.B) Quota imputata all'esercizio dei finanziamenti per investimenti da Regione	9.632.767,85	9.394.544,52	238.223,33	2,54%
AA1010	A.7.C) Quota imputata all'esercizio dei finanziamenti per beni di prima dotazione	-	-	-	-
AA1020	A.7.D) Quota imputata all'esercizio dei contributi in c/ esercizio FSR destinati ad investimenti	5.022.570,58	3.957.862,62	1.064.707,96	26,90%
AA1030	A.7.E) Quota imputata all'esercizio degli altri contributi in c/ esercizio destinati ad investimenti	-	-	-	-
AA1040	A.7.F) Quota imputata all'esercizio di altre poste del patrimonio netto	240.279,71	233.939,27	6.340,44	2,71%
AA1050	A.8) Incrementi delle immobilizzazioni per lavori interni	-	-	-	-
AA1060	A.9) Altri ricavi e proventi	701.020,19	2.137.198,20	-1.436.178,01	-67,20%
AA1070	A.9.A) Ricavi per prestazioni non sanitarie	381.157,62	112.276,96	268.880,66	239,48%
AA1080	A.9.B) Fitti attivi ed altri proventi da attività immobiliari	103.440,15	287.003,68	-183.563,53	-63,96%
AA1090	A.9.C) Altri proventi diversi	216.422,42	1.737.917,56	-1.521.495,14	-87,55%
AZ9999	Totale valore della produzione (A)	324.786.129,09	306.208.978,31	18.577.150,78	6,07%
B)	Costi della produzione	-	-	-	-
BA0010	B.1) Acquisti di beni	78.108.706,64	78.815.555,20	-706.848,56	-0,90%
BA0020	B.1.A) Acquisti di beni sanitari	75.981.529,15	75.986.850,83	-5.321,68	-0,01%
BA0030	B.1.A.1) Prodotti farmaceutici ed emoderivati	31.029.808,24	29.126.434,36	1.903.373,88	6,53%
BA0040	B.1.A.1.1) Medicinali con AIC, ad eccezione di vaccini, emoderivati di produzione regionale, ossigeno e altri gas medicali	29.955.638,55	27.794.006,17	2.161.632,38	7,78%
BA0050	B.1.A.1.2) Medicinali senza AIC	316.472,43	379.653,77	-63.181,34	-16,64%
BA0051	B.1.A.1.3) Ossigeno e altri gas medicali	757.697,26	952.774,42	-195.077,16	-20,47%
BA0060	B.1.A.1.4) Emoderivati di produzione regionale	-	-	-	-
BA0061	B.1.A.1.4.1) Emoderivati di produzione regionale da pubblico (Aziende sanitarie pubbliche della Regione) - Mobilità intraregionale	-	-	-	-
BA0062	B.1.A.1.4.2) Emoderivati di produzione regionale da pubblico (Aziende sanitarie pubbliche della Regione) - Mobilità extraregionale	-	-	-	-
BA0063	B.1.A.1.4.3) Emoderivati di produzione regionale da altri soggetti	-	-	-	-
BA0070	B.1.A.2) Sangue ed emocomponenti	376.631,16	521.807,00	-145.175,84	-
BA0080	B.1.A.2.1) da pubblico (Aziende sanitarie pubbliche della Regione) - Mobilità intraregionale	376.631,16	521.807,00	-145.175,84	-
BA0090	B.1.A.2.2) da pubblico (Aziende sanitarie pubbliche extra Regione) - Mobilità extraregionale	-	-	-	-
BA0100	B.1.A.2.3) da altri soggetti	-	-	-	-
BA0210	B.1.A.3) Dispositivi medici	43.882.013,07	45.083.977,76	-1.201.964,69	-2,67%
BA0220	B.1.A.3.1) Dispositivi medici	25.266.630,49	26.005.623,12	-738.992,63	-2,84%
BA0230	B.1.A.3.2) Dispositivi medici impiantabili attivi	2.652.200,84	2.364.620,15	287.580,69	12,16%
BA0240	B.1.A.3.3) Dispositivi medico diagnostici in vitro (IVD)	15.963.181,74	16.713.734,49	-750.552,75	-4,49%
BA0250	B.1.A.4) Prodotti dietetici	61.602,42	66.316,32	-4.713,90	-7,11%
BA0260	B.1.A.5) Materiali per la profilassi (vaccini)	4.210,14	17.549,18	-13.339,04	-76,01%
BA0270	B.1.A.6) Prodotti chimici	29.647,94	1.819,97	27.827,97	1529,03%
BA0280	B.1.A.7) Materiali e prodotti per uso veterinario	-	-	-	-
BA0290	B.1.A.8) Altri beni e prodotti sanitari	597.616,18	1.168.946,24	-571.330,06	-48,88%
BA0300	B.1.A.9) Beni e prodotti sanitari da Aziende sanitarie pubbliche della Regione	-	-	-	0,00%
BA0301	B.1.A.9.1) Prodotti farmaceutici ed emoderivati	-	-	-	0,00%
BA0302	B.1.A.9.2) Sangue ed emocomponenti	-	-	-	-
BA0303	B.1.A.9.3) Dispositivi medici	-	-	-	-
BA0304	B.1.A.9.4) Prodotti dietetici	-	-	-	-
BA0305	B.1.A.9.5) Materiali per la profilassi (vaccini)	-	-	-	-
BA0306	B.1.A.9.6) Prodotti chimici	-	-	-	-
BA0307	B.1.A.9.7) Materiali e prodotti per uso veterinario	-	-	-	-
BA0308	B.1.A.9.8) Altri beni e prodotti sanitari	-	-	-	-
BA0310	B.1.B) Acquisti di beni non sanitari	2.127.177,49	2.828.704,37	-701.526,88	-24,80%
BA0320	B.1.B.1) Prodotti alimentari	-	36,00	-36,00	-100,00%
BA0330	B.1.B.2) Materiali di guardaroba, di pulizia e di convivenza in genere	194.977,18	381.873,97	-186.896,79	-48,94%
BA0340	B.1.B.3) Combustibili, carburanti e lubrificanti	378.258,73	252.270,89	125.987,84	49,94%
BA0350	B.1.B.4) Supporti informatici e cancelleria	1.189.777,85	1.519.279,45	-329.501,60	-21,69%
BA0360	B.1.B.5) Materiale per la manutenzione	168.089,75	467.319,60	-299.229,85	-64,03%
BA0370	B.1.B.6) Altri beni e prodotti non sanitari	196.073,98	207.924,46	-11.850,48	-5,70%
BA0380	B.1.B.7) Beni e prodotti non sanitari da Aziende sanitarie pubbliche della Regione	-	-	-	-
BA0390	B.2) Acquisti di servizi	54.707.337,85	50.326.679,16	4.380.658,69	8,70%
BA0400	B.2.A) Acquisti servizi sanitari	11.348.899,71	11.753.089,50	-404.189,79	-3,44%
BA0410	B.2.A.1) Acquisti servizi sanitari per medicina di base	-	-	-	-
BA0420	B.2.A.1.1) - da convenzione	-	-	-	-
BA0430	B.2.A.1.1.A) Costi per assistenza MMG	-	-	-	-
BA0440	B.2.A.1.1.B) Costi per assistenza PLS	-	-	-	-
BA0450	B.2.A.1.1.C) Costi per assistenza Continuità assistenziale	-	-	-	-
BA0460	B.2.A.1.1.D) Altro (medicina dei servizi, psicologi, medici 118, ecc)	-	-	-	-
BA0470	B.2.A.1.2) - da pubblico (Aziende sanitarie pubbliche della Regione) - Mobilità intraregionale	-	-	-	-
BA0480	B.2.A.1.3) - da pubblico (Aziende sanitarie pubbliche Extraregione) - Mobilità extraregionale	-	-	-	-
BA0490	B.2.A.2) Acquisti servizi sanitari per farmaceutica	-	-	-	-
BA0500	B.2.A.2.1) - da convenzione	-	-	-	-
BA0510	B.2.A.2.2) - da pubblico (Aziende sanitarie pubbliche della Regione) - Mobilità intraregionale	-	-	-	-
BA0520	B.2.A.2.3) - da pubblico (Extraregione)	-	-	-	-
BA0530	B.2.A.3) Acquisti servizi sanitari per assistenza specialistica ambulatoriale	-	-	-	-
BA0540	B.2.A.3.1) - da pubblico (Aziende sanitarie pubbliche della Regione)	-	-	-	-
BA0541	B.2.A.3.2) prestazioni di pronto soccorso non seguite da ricovero - da pubblico (Aziende sanitarie pubbliche della Regione)	-	-	-	-
BA0550	B.2.A.3.3) - da pubblico (altri soggetti pubbl. della Regione)	-	-	-	-
BA0551	B.2.A.3.4) prestazioni di pronto soccorso non seguite da ricovero - da pubblico (altri soggetti pubbl. della Regione)	-	-	-	-
BA0560	B.2.A.3.5) - da pubblico (Extraregione)	-	-	-	-
BA0561	B.2.A.3.6) prestazioni di pronto soccorso non seguite da ricovero - da pubblico (Extraregione)	-	-	-	-
BA0570	B.2.A.3.7) - da privato - Medici SUMAI	-	-	-	-
BA0580	B.2.A.3.8) - da privato	-	-	-	-
BA0590	B.2.A.3.8.A) Servizi sanitari per assistenza specialistica da IRCCS privati e Policlinici privati	-	-	-	-
BA0591	B.2.A.3.8.B) Servizi sanitari per prestazioni di pronto soccorso non seguite da ricovero - da IRCCS privati e Policlinici privati	-	-	-	-
BA0600	B.2.A.3.8.C) Servizi sanitari per assistenza specialistica da Ospedali Classificati privati	-	-	-	-
BA0601	B.2.A.3.8.D) Servizi sanitari per prestazioni di pronto soccorso non seguite da ricovero - da Ospedali Classificati privati	-	-	-	-
BA0610	B.2.A.3.8.E) Servizi sanitari per assistenza specialistica da Case di Cura private	-	-	-	-
BA0611	B.2.A.3.8.F) Servizi sanitari per prestazioni di pronto soccorso non seguite da ricovero - da Case di Cura private	-	-	-	-
BA0620	B.2.A.3.8.G) Servizi sanitari per assistenza specialistica da altri privati	-	-	-	-
BA0621	B.2.A.3.8.H) Servizi sanitari per prestazioni di pronto soccorso non seguite da ricovero - da altri privati	-	-	-	-
BA0630	B.2.A.3.9) - da privato per cittadini non residenti - Extraregione (mobilità attiva in compensazione)	-	-	-	-
BA0631	B.2.A.3.10) Servizi sanitari per prestazioni di pronto soccorso non seguite da ricovero - da privato per cittadini non residenti - Extraregione (mobilità attiva in compensazione)	-	-	-	-
BA0640	B.2.A.4) Acquisti servizi sanitari per assistenza riabilitativa	-	-	-	-
BA0650	B.2.A.4.1) - da pubblico (Aziende sanitarie pubbliche della Regione)	-	-	-	-
BA0660	B.2.A.4.2) - da pubblico (altri soggetti pubbl. della Regione)	-	-	-	-
BA0670	B.2.A.4.3) - da pubblico (Extraregione) non soggetti a compensazione	-	-	-	-
BA0680	B.2.A.4.4) - da privato (intraregionale)	-	-	-	-
BA0690	B.2.A.4.5) - da privato (extraregionale)	-	-	-	-
BA0700	B.2.A.5) Acquisti servizi sanitari per assistenza integrativa	-	-	-	-
BA0710	B.2.A.5.1) - da pubblico (Aziende sanitarie pubbliche della Regione)	-	-	-	-
BA0720	B.2.A.5.2) - da pubblico (altri soggetti pubbl. della Regione)	-	-	-	-
BA0730	B.2.A.5.3) - da pubblico (Extraregione)	-	-	-	-
BA0740	B.2.A.5.4) - da privato	-	-	-	-
BA0750	B.2.A.6) Acquisti servizi sanitari per assistenza protesica	-	-	-	-
BA0760	B.2.A.6.1) - da pubblico (Aziende sanitarie pubbliche della Regione)	-	-	-	-
BA0770	B.2.A.6.2) - da pubblico (altri soggetti pubbl. della Regione)	-	-	-	-
BA0780	B.2.A.6.3) - da pubblico (Extraregione)	-	-	-	-
BA0790	B.2.A.6.4) - da privato	-	-	-	-
BA0800	B.2.A.7) Acquisti servizi sanitari per assistenza ospedaliera	-	-	-	-
BA0810	B.2.A.7.1) - da pubblico (Aziende sanitarie pubbliche della Regione)	-	-	-	-
BA0820	B.2.A.7.2) - da pubblico (altri soggetti pubbl. della Regione)	-	-	-	-
BA0830	B.2.A.7.3) - da pubblico (Extraregione)	-	-	-	-
BA0840	B.2.A.7.4) - da privato	-	-	-	-
BA0850	B.2.A.7.4.A) Servizi sanitari per assistenza ospedaliera da IRCCS privati e Policlinici privati	-	-	-	-
BA0860	B.2.A.7.4.B) Servizi sanitari per assistenza ospedaliera da Ospedali Classificati privati	-	-	-	-
BA0870	B.2.A.7.4.C) Servizi sanitari per assistenza ospedaliera da Case di Cura private	-	-	-	-
BA0880	B.2.A.7.4.D) Servizi sanitari per assistenza ospedaliera da altri privati	-	-	-	-
BA0890	B.2.A.7.5) - da privato per cittadini non residenti - Extraregione (mobilità attiva in compensazione)	-	-	-	-

Allegato D		Consuntivo 2022	Consuntivo 2021	Differenze Cns 2022-Cns 2021	
BA0900	B.2.A.8) Acquisito prestazioni di psichiatria residenziale e semiresidenziale	+	-	-	-
BA0910	B.2.A.8.1) - da pubblico (Aziende sanitarie pubbliche della Regione)	+	-	-	R
BA0920	B.2.A.8.2) - da pubblico (altri soggetti pubbl. della Regione)	+	-	-	
BA0930	B.2.A.8.3) - da pubblico (Extraregione) - non soggette a compensazione	+	-	-	SS
BA0940	B.2.A.8.4) - da privato (intra-regionale)	+	-	-	
BA0950	B.2.A.8.5) - da privato (extraregionale)	+	-	-	
BA0960	B.2.A.9) Acquisito prestazioni di distribuzione farmaci File F	+	-	-	
BA0970	B.2.A.9.1) - da pubblico (Aziende sanitarie pubbliche della Regione) - Mobilità intra-regionale	+	-	-	R
BA0980	B.2.A.9.2) - da pubblico (altri soggetti pubbl. della Regione)	+	-	-	
BA0990	B.2.A.9.3) - da pubblico (Extraregione)	+	-	-	S
BA1000	B.2.A.9.4) - da privato (intra-regionale)	+	-	-	
BA1010	B.2.A.9.5) - da privato (extraregionale)	+	-	-	
BA1020	B.2.A.9.6) - da privato per cittadini non residenti - Extraregione (mobilità attiva in compensazione)	+	-	-	
BA1030	B.2.A.10) Acquisito prestazioni termali in convenzione	+	-	-	
BA1040	B.2.A.10.1) - da pubblico (Aziende sanitarie pubbliche della Regione) - Mobilità intra-regionale	+	-	-	R
BA1050	B.2.A.10.2) - da pubblico (altri soggetti pubbl. della Regione)	+	-	-	
BA1060	B.2.A.10.3) - da pubblico (Extraregione)	+	-	-	S
BA1070	B.2.A.10.4) - da privato	+	-	-	
BA1080	B.2.A.10.5) - da privato per cittadini non residenti - Extraregione (mobilità attiva in compensazione)	+	-	-	
BA1090	B.2.A.11) Acquisito prestazioni di trasporto sanitario	+	665.183,28	865.886,83	-200.703,55 -23,18%
BA1100	B.2.A.11.1) - da pubblico (Aziende sanitarie pubbliche della Regione) - Mobilità intra-regionale	+	-	-	R
BA1110	B.2.A.11.2) - da pubblico (altri soggetti pubbl. della Regione)	+	-	-	
BA1120	B.2.A.11.3) - da pubblico (Extraregione)	+	-	-	S
BA1130	B.2.A.11.4) - da privato	+	665.183,28	865.886,83	-200.703,55 -23,18%
BA1140	B.2.A.12) Acquisito prestazioni Socio-Sanitarie a rilevanza sanitaria	+	-	-	
BA1150	B.2.A.12.1) - da pubblico (Aziende sanitarie pubbliche della Regione) - Mobilità intra-regionale	+	-	-	R
BA1151	B.2.A.12.1.A) Assistenza domiciliare integrata (ADI)	+	-	-	R
BA1152	B.2.A.12.1.B) Altre prestazioni socio-sanitarie a rilevanza sanitaria	+	-	-	R
BA1160	B.2.A.12.2) - da pubblico (altri soggetti pubblici della Regione)	+	-	-	
BA1161	B.2.A.12.3) - da pubblico (Extraregione) - Acquisito di Altre prestazioni socio-sanitarie a rilevanza sanitaria erogate a soggetti pubblici Extraregione	+	-	-	S
BA1170	B.2.A.12.4) - da pubblico (Extraregione) non soggette a compensazione	+	-	-	SS
BA1180	B.2.A.12.5) - da privato (intra-regionale)	+	-	-	
BA1190	B.2.A.12.6) - da privato (extraregionale)	+	-	-	
BA1200	B.2.A.13) Compartecipazione al personale per att. libero-prof. (intraemoenia)	+	2.496.349,53	2.673.315,14	-176.965,61 -6,62%
BA1210	B.2.A.13.1) Compartecipazione al personale per att. libero professionale intraemoenia - Area ospedaliera	+	33.017,67	8.732,12	24.285,55 278,12%
BA1220	B.2.A.13.2) Compartecipazione al personale per att. libero professionale intraemoenia - Area specialistica	+	1.949.645,57	2.262.133,88	-312.488,31 -13,81%
BA1230	B.2.A.13.3) Compartecipazione al personale per att. libero professionale intraemoenia - Area sanità pubblica	+	-	-	
BA1240	B.2.A.13.4) Compartecipazione al personale per att. libero professionale intraemoenia - Consulenze (ex art. 55 c.1 lett. c), d) ed ex Art. 57-58)	+	513.686,29	402.449,14	111.237,15 27,64%
BA1250	B.2.A.13.5) Compartecipazione al personale per att. libero professionale intraemoenia - Consulenze (ex art. 55 c.1 lett. c), d) ed ex Art. 57-58)	+	-	-	
BA1260	B.2.A.13.6) Compartecipazione al personale per att. libero professionale intraemoenia - Altro	+	-	-	
BA1270	B.2.A.13.7) Compartecipazione al personale per att. libero professionale intraemoenia - Altro (Aziende sanitarie pubbliche della Regione)	+	-	-	R
BA1280	B.2.A.14) Rimborsi, assegni e contributi sanitari	+	57.800,00	44.500,00	13.300,00 29,89%
BA1290	B.2.A.14.1) Contributi ad associazioni di volontariato	+	-	-	
BA1300	B.2.A.14.2) Rimborsi per cure all'estero	+	-	-	
BA1310	B.2.A.14.3) Contributi a società partecipate e/o enti dipendenti della Regione	+	-	-	
BA1320	B.2.A.14.4) Contributo Legge 210/92	+	-	-	
BA1330	B.2.A.14.5) Altri rimborsi, assegni e contributi	+	57.800,00	44.500,00	13.300,00 29,89%
BA1340	B.2.A.14.6) Rimborsi, assegni e contributi v/Aziende sanitarie pubbliche della Regione	+	-	-	R
BA1341	B.2.A.14.7) Rimborsi, assegni e contributi v/Regione - GSA	+	-	-	R
BA1350	B.2.A.15) Consulenze, Collaborazioni, Interinale e altre prestazioni di lavoro sanitarie e socio-sanitarie	+	6.952.496,02	7.066.168,17	-113.672,15 -1,61%
BA1360	B.2.A.15.1) Consulenze sanitarie e socio-sanitarie da Aziende sanitarie pubbliche della Regione	+	495.589,62	341.273,28	154.316,34 45,22%
BA1370	B.2.A.15.2) Consulenze sanitarie e socio-sanitarie da Terzi - Altri soggetti pubblici	+	14.757,20	2.282,21	12.474,99 0,00%
BA1380	B.2.A.15.3) Consulenze, Collaborazioni, Interinale e altre prestazioni di lavoro sanitarie e socio-sanitarie da privato	+	6.442.149,20	6.708.032,52	-265.883,32 -3,96%
BA1390	B.2.A.15.3.A) Consulenze sanitarie da privato - articolo 55, comma 2, CCNL 8 giugno 2000	+	1.774.744,91	2.158.618,62	-383.873,71 -17,78%
BA1400	B.2.A.15.3.B) Altre consulenze sanitarie e socio-sanitarie da privato	+	71.537,00	37.119,00	34.418,00 92,72%
BA1410	B.2.A.15.3.C) Collaborazioni coordinate e continuative sanitarie e socio-sanitarie da privato	+	421.770,98	401.869,37	19.901,61 4,95%
BA1420	B.2.A.15.3.D) Indennità a personale universitario - area sanitaria	+	3.815.924,93	3.784.676,86	31.248,07 0,83%
BA1430	B.2.A.15.3.E) Lavoro interinale - area sanitaria	+	-	-	
BA1440	B.2.A.15.3.F) Altre collaborazioni e prestazioni di lavoro - area sanitaria	+	358.171,38	325.748,67	32.422,71 9,95%
BA1450	B.2.A.15.4) Rimborso oneri stipendiali del personale sanitario in comando	+	-	14.580,16	-14.580,16 -100,00%
BA1460	B.2.A.15.4.A) Rimborso oneri stipendiali personale sanitario in comando da Aziende sanitarie pubbliche della Regione	+	-	-	
BA1470	B.2.A.15.4.B) Rimborso oneri stipendiali personale sanitario in comando da Regioni, soggetti pubblici e da Università	+	-	-	
BA1480	B.2.A.15.4.C) Rimborso oneri stipendiali personale sanitario in comando da aziende di altre Regioni (Extraregione)	+	-	14.580,16	-14.580,16 -100,00%
BA1490	B.2.A.16) Altri servizi sanitari e socio-sanitari a rilevanza sanitaria	+	1.177.070,88	1.103.219,36	73.851,52 6,69%
BA1500	B.2.A.16.1) Altri servizi sanitari e socio-sanitari a rilevanza sanitaria da pubblico - Aziende sanitarie pubbliche della Regione	+	8.401,98	6.067,11	2.334,87 38,48%
BA1510	B.2.A.16.2) Altri servizi sanitari e socio-sanitari a rilevanza sanitaria da pubblico - Altri soggetti pubblici della Regione	+	58.564,00	86.394,00	-27.830,00 -32,21%
BA1520	B.2.A.16.3) Altri servizi sanitari e socio-sanitari a rilevanza sanitaria da pubblico (Extraregione)	+	12.254,96	5.917,93	6.337,03 107,08%
BA1530	B.2.A.16.4) Altri servizi sanitari da privato	+	1.097.849,94	1.004.840,32	93.009,62 9,26%
BA1540	B.2.A.16.5) Costi per servizi sanitari - Mobilità internazionale passiva	+	-	-	
BA1541	B.2.A.16.6) Costi per servizi sanitari - Mobilità internazionale passiva rilevata dalle ASL	+	-	-	R
BA1542	B.2.A.16.7) Costi per prestazioni sanitarie erogate da aziende sanitarie estere (fatturate direttamente)	+	-	-	SS
BA1550	B.2.A.17) Costi GSA per differenziale saldo mobilità interregionale	+	-	-	S
BA1560	B.2.B) Acquisti di servizi non sanitari	+	43.358.438,14	38.573.589,66	4.784.848,48 12,40%
BA1570	B.2.B.1) Servizi non sanitari	+	43.276.895,32	38.327.478,11	4.949.417,21 12,91%
BA1580	B.2.B.1.1) Lavanderia	+	2.540.736,60	2.379.115,33	161.621,27 6,79%
BA1590	B.2.B.1.2) Pulizia	+	4.856.049,57	4.810.592,26	45.457,31 0,94%
BA1600	B.2.B.1.3) Mensa	+	4.337.054,03	3.947.430,82	389.623,21 9,87%
BA1601	B.2.B.1.3.A) Mensa dipendenti	+	41.655,20	39.061,23	2.593,97 6,44%
BA1602	B.2.B.1.3.B) Mensa degenti	+	4.295.398,83	3.908.369,59	387.029,24 9,90%
BA1610	B.2.B.1.4) Riscaldamento	+	4.234.330,58	1.676.247,45	2.558.083,13 152,61%
BA1620	B.2.B.1.5) Servizi di assistenza informatica	+	548.157,37	755.702,95	-207.545,58 -27,46%
BA1630	B.2.B.1.6) Servizi trasporti (non sanitari)	+	829.398,59	1.210.765,66	-381.367,07 -31,50%
BA1640	B.2.B.1.7) Smaltimento rifiuti	+	1.869.488,00	2.497.252,66	-627.764,66 -25,14%
BA1650	B.2.B.1.8) Utenze telefoniche	+	217.883,47	117.200,33	100.683,14 85,91%
BA1660	B.2.B.1.9) Utenze elettricità	+	10.283.790,19	5.741.084,29	4.542.705,90 79,13%
BA1670	B.2.B.1.10) Altre utenze	+	538.842,70	592.117,61	-53.274,91 -9,00%
BA1680	B.2.B.1.11) Premi di assicurazione	+	3.589.182,87	3.732.459,82	-143.276,95 -3,84%
BA1690	B.2.B.1.11.A) Premi di assicurazione - R.C. Professionale	+	3.514.501,80	3.630.056,54	-115.554,74 -3,18%
BA1700	B.2.B.1.11.B) Premi di assicurazione - Altri premi assicurativi	+	74.681,07	102.403,28	-27.722,21 -27,07%
BA1710	B.2.B.1.12) Altri servizi non sanitari	+	9.431.981,35	10.867.508,93	-1.435.527,58 -13,21%
BA1720	B.2.B.1.12.A) Altri servizi non sanitari da pubblico (Aziende sanitarie pubbliche della Regione)	+	-	-	
BA1730	B.2.B.1.12.B) Altri servizi non sanitari da altri soggetti pubblici	+	-	-	
BA1740	B.2.B.1.12.C) Altri servizi non sanitari da privato	+	9.431.981,35	10.867.508,93	-1.435.527,58 -13,21%
BA1750	B.2.B.2) Consulenze, Collaborazioni, Interinale e altre prestazioni di lavoro non sanitarie	+	-	97.314,70	-97.314,70 -100,00%
BA1760	B.2.B.2.1) Consulenze non sanitarie da Aziende sanitarie pubbliche della Regione	+	-	-	
BA1770	B.2.B.2.2) Consulenze non sanitarie da Terzi - Altri soggetti pubblici	+	-	28.855,58	-28.855,58 -100,00%
BA1780	B.2.B.2.3) Consulenze, Collaborazioni, Interinale e altre prestazioni di lavoro non sanitarie da privato	+	-	68.459,12	-68.459,12 -100,00%
BA1790	B.2.B.2.3.A) Consulenze non sanitarie da privato	+	-	-	
BA1800	B.2.B.2.3.B) Collaborazioni coordinate e continuative non sanitarie da privato	+	-	366,80	-366,80 -100,00%
BA1810	B.2.B.2.3.C) Indennità a personale universitario - area non sanitaria	+	-	-	
BA1820	B.2.B.2.3.D) Lavoro interinale - area non sanitaria	+	-	68.092,32	-68.092,32 -100,00%
BA1830	B.2.B.2.3.E) Altre collaborazioni e prestazioni di lavoro - area non sanitaria	+	-	-	
BA1831	B.2.B.2.3.F) Altre Consulenze non sanitarie da privato - in attuazione dell'art.79, comma 1 sexies lettera c), del D.L. 112/2008, convertito con l. 138/2008	+	-	-	
BA1840	B.2.B.2.4) Rimborso oneri stipendiali del personale non sanitario in comando	+	-	-	
BA1850	B.2.B.2.4.A) Rimborso oneri stipendiali personale non sanitario in comando da Aziende sanitarie pubbliche della Regione	+	-	-	R
BA1860	B.2.B.2.4.B) Rimborso oneri stipendiali personale non sanitario in comando da Regione, soggetti pubblici e da Università	+	-	-	
BA1870	B.2.B.2.4.C) Rimborso oneri stipendiali personale non sanitario in comando da aziende di altre Regioni (Extraregione)	+	-	-	SS
BA1880	B.2.B.3) Formazione (esternalizzata e non)	+	81.542,82	148.796,85	-67.254,03 -45,20%
BA1890	B.2.B.3.1) Formazione (esternalizzata e non) da pubblico	+	78.070,82	142.406,85	-64.336,03 -45,18%
BA1900	B.2.B.3.2) Formazione (esternalizzata e non) da privato	+	3.472,00	6.390,00	-2.918,00 -45,67%
BA1910	B.3) Manutenzione e riparazione (ordinaria esternalizzata)	+	9.231.580,07	11.842.381,81	-2.610.801,74 -22,05%
BA1920	B.3.A) Manutenzione e riparazione ai fabbricati e loro pertinenze	+	1.115.727,60	2.008.778,55	-893.050,95 -44,46%
BA1930	B.3.B) Manutenzione e riparazione agli impianti e macchinari	+	3.741.813,73	5.346.433,41	-1.604.619,68 -30,01%
BA1940	B.3.C) Manutenzione e riparazione alle attrezzature sanitarie e scientifiche	+	4.262.062,94	4.427.385,91	-165.322,97 -3,73%
BA1950	B.3.D) Manutenzione e riparazione ai mobili e arredi	+	74.316,86	49.786,38	24.530,48 49,27%
BA1960	B.3.E) Manutenzione e riparazione agli automezzi	+	37.658,94	9.997,56	27.661,38 276,68%
BA1970	B.3.F) Altre manutenzioni e riparazioni	+	-	-	
BA1980	B.3.G) Manutenzioni e riparazioni da Aziende sanitarie pubbliche della Regione	+	-	-	0,00%

Allegato D		Consuntivo 2022	Consuntivo 2021	Differenze Cns 2022-Cns 2021	
C)	Proventi e oneri finanziari	+	-	-	-
CA0010	C.1) Interessi attivi	+	108,51	0,17	108,34 63729,41%
CA0020	C.1.A) Interessi attivi su c/tesoreria unica	+	-	-	0,00%
CA0030	C.1.B) Interessi attivi su c/c postali e bancari	+	108,51	0,17	108,34 63729,41%
CA0040	C.1.C) Altri interessi attivi	+	-	-	-
CA0050	C.2) Altri proventi	+	-	-	-
CA0060	C.2.A) Proventi da partecipazioni	+	-	-	-
CA0070	C.2.B) Proventi finanziari da crediti iscritti nelle immobilizzazioni	+	-	-	-
CA0080	C.2.C) Proventi finanziari da titoli iscritti nelle immobilizzazioni	+	-	-	-
CA0090	C.2.D) Altri proventi finanziari diversi dai precedenti	+	-	-	-
CA0100	C.2.E) Utili su cambi	+	-	-	-
CA0110	C.3) Interessi passivi	+	45.949,18	21.186,36	24.762,82 116,88%
CA0120	C.3.A) Interessi passivi su anticipazioni di cassa	+	13.166,32	-	13.166,32 0,00%
CA0130	C.3.B) Interessi passivi su mutui	+	-	-	-
CA0140	C.3.C) Altri interessi passivi	+	32.782,86	21.186,36	11.596,50 54,74%
CA0150	C.4) Altri oneri	+	-	-	-
CA0160	C.4.A) Altri oneri finanziari	+	-	-	-
CA0170	C.4.B) Perdite su cambi	+	-	-	-
CZ9999	Totale proventi e oneri finanziari (C)	+/-	45.840,67	21.186,19	24.654,48 116,37%
D)	Rettifiche di valore di attività finanziarie	+	-	-	-
DA0010	D.1) Rivalutazioni	+	-	-	-
DA0020	D.2) Svalutazioni	+	-	-	-
DZ9999	Totale rettifiche di valore di attività finanziarie (D)	+/-	-	-	-
E)	Proventi e oneri straordinari	+	-	-	-
EA0010	E.1) Proventi straordinari	+	4.602.334,33	3.022.810,23	1.579.524,10 52,25%
EA0020	E.1.A) Plusvalenze+F109	+	-	-	-
EA0030	E.1.B) Altri proventi straordinari	+	4.602.334,33	3.022.810,23	1.579.524,10 52,25%
EA0040	E.1.B.1) Proventi da donazioni e liberalità diverse	+	17.792,00	46.508,00	28.716,00 -61,74%
EA0050	E.1.B.2) Sopravvenienze attive	+	3.489.040,49	322.935,01	3.166.105,48 980,42%
EA0051	E.1.B.2.1) Sopravvenienze attive per quote F.S. vincolato	+	-	-	-
EA0060	E.1.B.2.2) Sopravvenienze attive v/Aziende sanitarie pubbliche della Regione	+	-	-	-
EA0070	E.1.B.2.3) Sopravvenienze attive v/terzi	+	3.489.040,49	322.935,01	3.166.105,48 980,42%
EA0080	E.1.B.2.3.A) Sopravvenienze attive v/terzi relative alla mobilità extraregionale	+	-	1.080,92	1.080,92
EA0090	E.1.B.2.3.B) Sopravvenienze attive v/terzi relative al personale	+	3.480.514,62	36.722,46	3.443.792,16 9377,89%
EA0100	E.1.B.2.3.C) Sopravvenienze attive v/terzi relative alle convenzioni con medici di base	+	-	-	-
EA0110	E.1.B.2.3.D) Sopravvenienze attive v/terzi relative alle convenzioni per la specialistica	+	-	-	-
EA0120	E.1.B.2.3.E) Sopravvenienze attive v/terzi relative all'acquisto prestaz. sanitarie da operatori accreditati	+	-	-	-
EA0130	E.1.B.2.3.F) Sopravvenienze attive v/terzi relative all'acquisto di beni e servizi	+	8.525,87	285.131,63	276.605,76 -97,01%
EA0140	E.1.B.2.3.G) Altre sopravvenienze attive v/terzi	+	-	-	0,00%
EA0150	E.1.B.3) Insussistenze attive	+	1.095.474,07	2.653.362,98	1.557.888,91 -58,71%
EA0160	E.1.B.3.1) Insussistenze attive v/Aziende sanitarie pubbliche della Regione	+	-	500.017,54	500.017,54
EA0170	E.1.B.3.2) Insussistenze attive v/terzi	+	1.095.474,07	2.153.345,44	1.057.871,37 -49,13%
EA0180	E.1.B.3.2.A) Insussistenze attive v/terzi relative alla mobilità extraregionale	+	-	-	-
EA0190	E.1.B.3.2.B) Insussistenze attive v/terzi relative al personale	+	108,92	1.233.188,26	1.233.079,34 -99,99%
EA0200	E.1.B.3.2.C) Insussistenze attive v/terzi relative alle convenzioni con medici di base	+	-	-	-
EA0210	E.1.B.3.2.D) Insussistenze attive v/terzi relative alle convenzioni per la specialistica	+	-	-	-
EA0220	E.1.B.3.2.E) Insussistenze attive v/terzi relative all'acquisto prestaz. sanitarie da operatori accreditati	+	-	-	-
EA0230	E.1.B.3.2.F) Insussistenze attive v/terzi relative all'acquisto di beni e servizi	+	1.095.365,15	920.157,18	175.207,97 19,04%
EA0240	E.1.B.3.2.G) Altre insussistenze attive v/terzi	+	-	-	0,00%
EA0250	E.1.B.4) Altri proventi straordinari	+	27,77	4,24	23,53 554,95%
EA0260	E.2) Oneri straordinari	+	7.129.393,81	4.199.471,15	2.929.922,66 69,77%
EA0270	E.2.A) Minusvalenze	+	-	-	-
EA0280	E.2.B) Altri oneri straordinari	+	7.129.393,81	4.199.471,15	2.929.922,66 69,77%
EA0290	E.2.B.1) Oneri tributari da esercizi precedenti	+	29.559,29	22.864,46	6.694,83 29,28%
EA0300	E.2.B.2) Oneri da cause civili ed oneri processuali	+	103.344,82	68.265,39	35.079,43 51,39%
EA0310	E.2.B.3) Sopravvenienze passive	+	6.785.080,21	1.564.594,59	5.220.485,62 333,66%
EA0320	E.2.B.3.1) Sopravvenienze passive v/Aziende sanitarie pubbliche della Regione	+	-	-	-
EA0330	E.2.B.3.1.A) Sopravvenienze passive v/Aziende sanitarie pubbliche relative alla mobilità intraregionale	+	-	-	-
EA0340	E.2.B.3.1.B) Altre sopravvenienze passive v/Aziende sanitarie pubbliche della Regione	+	-	-	-
EA0350	E.2.B.3.2) Sopravvenienze passive v/terzi	+	6.785.080,21	1.564.594,59	5.220.485,62 333,66%
EA0360	E.2.B.3.2.A) Sopravvenienze passive v/terzi relative alla mobilità extraregionale	+	-	-	-
EA0370	E.2.B.3.2.B) Sopravvenienze passive v/terzi relative al personale	+	5.730.107,06	98.148,97	5.631.958,09 5738,17%
EA0380	E.2.B.3.2.B.1) Soprav. passive v/terzi relative al personale - dirigenza medica	+	338.779,06	76.768,40	262.010,66 341,30%
EA0390	E.2.B.3.2.B.2) Soprav. passive v/terzi relative al personale - dirigenza non medica	+	-	-	0,00%
EA0400	E.2.B.3.2.B.3) Soprav. passive v/terzi relative al personale - comparto	+	5.391.328,00	21.380,57	5.369.947,43 25116,02%
EA0410	E.2.B.3.2.C) Sopravvenienze passive v/terzi relative alle convenzioni con medici di base	+	-	-	-
EA0420	E.2.B.3.2.D) Sopravvenienze passive v/terzi relative alle convenzioni per la specialistica	+	-	-	-
EA0430	E.2.B.3.2.E) Sopravvenienze passive v/terzi relative all'acquisto prestaz. sanitarie da operatori accreditati	+	-	-	-
EA0440	E.2.B.3.2.F) Sopravvenienze passive v/terzi relative all'acquisto di beni e servizi	+	1.020.096,62	1.466.445,62	446.349,00 -30,44%
EA0450	E.2.B.3.2.G) Altre sopravvenienze passive v/terzi	+	34.876,53	-	34.876,53 0,00%
EA0460	E.2.B.4) Insussistenze passive	+	211.290,90	2.401.597,47	2.190.306,57 -91,20%
EA0461	E.2.B.4.1) Insussistenze passive per quote F.S. vincolato	+	-	-	-
EA0470	E.2.B.4.2) Insussistenze passive v/Aziende sanitarie pubbliche della Regione	+	-	2.382.861,20	2.382.861,20
EA0480	E.2.B.4.3) Insussistenze passive v/terzi	+	211.290,90	18.736,27	192.554,63 1027,71%
EA0490	E.2.B.4.3.A) Insussistenze passive v/terzi relative alla mobilità extraregionale	+	-	-	-
EA0500	E.2.B.4.3.B) Insussistenze passive v/terzi relative al personale	+	3.885,84	-	3.885,84 0,00%
EA0510	E.2.B.4.3.C) Insussistenze passive v/terzi relative alle convenzioni con medici di base	+	-	-	-
EA0520	E.2.B.4.3.D) Insussistenze passive v/terzi relative alle convenzioni per la specialistica	+	-	-	-
EA0530	E.2.B.4.3.E) Insussistenze passive v/terzi relative all'acquisto prestaz. sanitarie da operatori accreditati	+	-	-	-
EA0540	E.2.B.4.3.F) Insussistenze passive v/terzi relative all'acquisto di beni e servizi	+	169.284,71	-	169.284,71
EA0550	E.2.B.4.3.G) Altre insussistenze passive v/terzi	+	38.120,35	18.736,27	19.384,08 103,46%
EA0560	E.2.B.5) Altri oneri straordinari	+	118,59	142.149,24	142.030,65 -99,92%
EZ9999	Totale proventi e oneri straordinari (E)	+/-	2.527.059,48	1.176.660,92	1.350.398,56 114,77%
XA0000	Risultato prima delle imposte (A - B +/- C +/- D +/- E)	+/-	18.170.493,35	35.075.194,13	16.904.700,78 -48,20%
Y)	Imposte e tasse	+	-	-	-
YA0010	Y.1) IRAP	+	11.381.998,47	11.410.885,87	28.887,40 -0,25%
YA0020	Y.1.A) IRAP relativa a personale dipendente	+	11.165.044,71	11.165.499,15	454,44 0,00%
YA0030	Y.1.B) IRAP relativa a collaboratori e personale assimilito a lavoro dipendente	+	68.633,94	74.046,52	5.412,58 -7,31%
YA0040	Y.1.C) IRAP relativa ad attività di libera professione (intramoenia)	+	148.319,82	171.340,20	23.020,38 -13,44%
YA0050	Y.1.D) IRAP relativa ad attività commerciale	+	-	-	-
YA0060	Y.2) IRES	+	168.513,40	194.287,79	25.774,39 -13,27%
YA0070	Y.2.A) IRES su attività istituzionale	+	149.277,48	147.946,80	1.330,68 0,90%
YA0080	Y.2.B) IRES su attività commerciale	+	19.235,92	46.340,99	27.105,07 -58,49%
YA0090	Y.3) Accantonamento a F.do Imposte (Accertamenti, condoni, ecc.)	+	-	-	-
YZ9999	Totale imposte e tasse (Y)	+	11.550.511,87	11.605.173,66	54.661,79 -0,47%
ZZ9999	RISULTATO DI ESERCIZIO	+/-	29.721.005,22	46.680.367,79	16.959.362,57 -36,33%
	IMPORTO A COPERTURA	+	29.721.005,22	-	-
	RISULTATO AL NETTO DELLA COPERTURA	+	0,00	-	-



CODICE SIOPE	DESCRIZIONE	IMPORTO	RITENUTE	NETTO
ENTRATE				
1100	Compartecipazione alla spesa per prestazioni sani	2.582.372,32	8,93	2.582.363,39
1200	Entrate da Regione e Province autonome per prestaz	181.457.120,75	-	181.457.120,75
1301	Entrate da aziende sanitarie della Regione/Provin	3.381,14	-	3.381,14
1302	Entrate da Aziende ospedaliere della Regione/Provi	343.298,14	-	343.298,14
1400	Entrate per prestazioni sanitarie e sociosanitarie	4.642,02	-	4.642,02
1600	Entrate per prestazioni sanitarie erogate in reg	3.448.443,56	22,60	3.448.420,96
1700	Entrate per prestazioni non sanitarie	1.302.317,27	12,00	1.302.305,27
1800	Entrate per prestazione di servizi derivanti da so	98.580,68	-	98.580,68
2102	Contributi e trasferimenti correnti da Regione e P	101.982.945,96	-	101.982.945,96
2104	Contributi e trasferimenti correnti da Regione e P	7.135.736,85	-	7.135.736,85
2111	Contributi e trasferimenti correnti da aziende san	24.000,00	-	24.000,00
2199	Contributi e trasferimenti correnti da altre Ammin	841.237,87	-	841.237,87
3101	Rimborsi assicurativi	13.129,00	-	13.129,00
3102	Rimborsi spese per personale comandato	9.120,03	-	9.120,03
3103	Rimborsi per l'acquisto di beni per conto di altr	671.737,61	-	671.737,61
3105	Riscossioni IVA	210.368,81	-	210.368,81
3106	Altri concorsi, recuperi e rimborsi	466.433,77	-	466.433,77
3201	Fitti attivi	102.946,82	-	102.946,82
3202	Interessi attivi	0,13	-	0,13
5103	Contributi e trasferimenti da Regione e Prov. Auto	20.933.716,51	-	20.933.716,51
6500	Altre operazioni finanziarie	802.155,16	5,95	802.149,21
7100	Anticipazioni di cassa	16.174.592,90	-	16.174.592,90
TOTALE ENTRATE		338.608.277,30	49,48	338.608.227,82

CODICE SIOPE	DESCRIZIONE	IMPORTO	RITENUTE	NETTO
USCITE				
1103	Competenze a favore personale a tempo indeterminat	68.942.477,68	-	68.942.477,68
1104	Arretrati di anni precedenti per personale a tempo	6.050.453,76	-	6.050.453,76
1105	Competenze a favore del personale a tempo determin	16.809.189,29	44.928,00	16.764.261,29
1106	Arretrati di anni precedenti per personale a tempo	339.487,99	-	339.487,99
1203	Altre ritenute al personale per conto di terzi	2.980.835,76	-	2.980.835,76
1204	Ritenute previdenziali e assistenziali al personal	463.471,41	-	463.471,41
1205	Ritenute erariali a carico del personale a tempo i	23.107.128,17	-	23.107.128,17
1206	Ritenute previdenziali e assistenziali al personal	81.449,66	-	81.449,66
1207	Ritenute erariali a carico del personale a tempo d	3.858.378,64	-	3.858.378,64
1304	Contributi obbligatori per il personale a tempo in	40.454.594,41	-	40.454.594,41
1305	Contributi previdenza complementare pers.le tempo	11.298,76	-	11.298,76
1306	Contributi obbligatori per il personale a tempo de	8.681.536,30	-	8.681.536,30
1503	Rimborsi spese per personale comandato	31.560,90	-	31.560,90
2101	Prodotti farmaceutici	29.323.004,61	2.592.432,34	26.730.572,27
2102	Emoderivati	2.932,80	112,80	2.820,00
2103	Prodotti dietetici	50.270,43	4.570,05	45.700,38
2104	Materiali per la profilassi (vaccini)	4.238,52	385,32	3.853,20
2107	Presidi chirurgici e materiali sanitari	-	-	-
2112	Dispositivi medici	43.462.308,26	6.020.272,77	37.442.035,49
2113	Prodotti chimici	25.188,98	4.534,51	20.654,47
2198	Altri acquisti di beni sanitari	533.206,95	95.464,29	437.742,66
2199	Acquisto di beni sanitari derivante da sopravvenie	124.112,71	21.155,30	102.957,41
2202	Materiali di guardaroba, di pulizia e di convivenz	204.958,67	32.559,33	172.399,34
2203	Combustibili, carburanti e lubrificanti	316.149,83	57.010,62	259.139,21
2204	Supporti informatici e cancelleria	1.166.041,00	210.269,68	955.771,32
2205	Pubblicazioni, giornali e riviste	12.914,59	1.532,07	11.382,52
2206	Acquisto di materiali per la manutenzione	198.320,79	35.747,51	162.573,28
2298	Altri beni non sanitari	294.728,29	41.575,41	253.152,88
2299	Acquisto di beni non sanitari derivante da sopravv	22.283,79	3.482,03	18.801,76
3107	Acquisti di servizi sanitari per assistenza specia	14.312,59	-	14.312,59
3109	Acquisti di servizi sanitari per assistenza specia	45.808,57	-	45.808,57

CODICE SIOPE	DESCRIZIONE	IMPORTO	RITENUTE	NETTO
3130	Acquisti di prestazioni trasporto in emergenza e u	669.913,17	56.565,43	613.347,74
3132	Acquisti di prestazioni socio sanitarie a rilevanz	45.556,29	-	45.556,29
3134	Consulenze, collaborazioni, interinale e altre pre	468.311,95	-	468.311,95
3135	Consulenze, collaborazioni, interinale e altre pre	1.184.825,73	-	1.184.825,73
3136	Consulenze, collaborazioni, interinale e altre pre	426.618,00	17.072,00	409.546,00
3198	Altri acquisti di servizi e prestazioni sanitarie	492.946,86	88.892,06	404.054,80
3202	Consulenze, collaborazioni, interinale e altre pre	7.053,30	1.009,80	6.043,50
3203	Consulenze, collaborazioni, interinale e altre pre	206.972,14	812,51	206.159,63
3204	Servizi ausiliari e spese di pulizia	12.032.729,50	2.169.829,05	9.862.900,45
3206	Mensa per degenti	4.393.712,23	400.522,86	3.993.189,37
3208	Utenze e canoni per telefonia e reti di trasmissio	366.933,00	65.935,82	300.997,18
3209	Utenze e canoni per energia elettrica	10.490.565,49	1.896.765,89	8.593.799,60
3210	Utenze e canoni per altri servizi	3.841.495,08	217.879,33	3.623.615,75
3211	Assicurazioni	4.540.277,09	-	4.540.277,09
3212	Assistenza informatica e manutenzione software	855.892,12	154.341,19	701.550,93
3213	Corsi di formazione esternalizzata	29.061,84	2.127,62	26.934,22
3214	Manutenzione ordinaria e riparazioni di immobili	2.028.198,85	364.769,66	1.663.429,19
3216	Manutenzione ordinaria e riparazioni di attrezzatu	3.641.841,99	656.725,64	2.985.116,35
3217	Manutenzione ordinaria e riparazioni di automezzi	20.966,42	3.764,28	17.202,14
3218	Altre spese di manutenzione ordinaria e riparazion	4.504.281,19	809.739,06	3.694.542,13
3219	Spese legali	453.869,91	37.308,92	416.560,99
3220	Smaltimento rifiuti	1.550.061,03	279.519,22	1.270.541,81
3299	Altre spese per servizi non sanitari	2.523.850,33	424.011,20	2.099.839,13
4117	Contributi e trasferimenti a Università	3.815.207,43	-	3.815.207,43
4203	Contributi e trasferimenti a istituzioni sociali	99.251,50	-	99.251,50
5201	Noleggi	2.937.067,21	462.726,59	2.474.340,62
5202	Locazioni	900.869,09	92.108,81	808.760,28
5306	Interessi passivi v/fornitori	431.242,39	510,77	430.731,62
5308	Altri oneri finanziari	81.408,79	-	81.408,79
5401	- IRAP	11.298.831,19	-	11.298.831,19
5402	IRES	234.980,77	-	234.980,77
5404	IVA	22.629.773,66	-	22.629.773,66
5499	Altri tributi	933.966,03	-	933.966,03
5503	Indennità, rimborso spese ed oneri sociali per gl	248.765,46	16.858,62	231.906,84
5504	Commissioni e Comitati	125.532,42	34.352,28	91.180,14
5506	Ritenute erariali su indennità a organi istituzion	313.519,57	-	313.519,57
5507	Contributi previdenziali e assistenziali su indenn	143.605,63	-	143.605,63
5509	Altre ritenute per conto di terzi su indennità a	7.870,90	-	7.870,90
5598	Altri oneri della gestione corrente	55.437,73	9.300,75	46.136,98
5599	Altre spese correnti derivanti da sopravvenienze	82.889,07	3.099,02	79.790,05
6102	Fabbricati	7.197.367,42	1.129.619,49	6.067.747,93
6104	Attrezzature sanitarie e scientifiche	4.473.516,25	721.299,21	3.752.217,04
6105	Mobili e arredi	1.265.164,30	228.144,37	1.037.019,93
6106	Automezzi	59.960,24	10.713,32	49.246,92
6199	Altri beni materiali	129.426,82	16.384,68	113.042,14
6200	Immobilizzazioni immateriali	383.379,29	68.592,99	314.786,30
7500	Altre operazioni finanziarie	124.631,27	-	124.631,27
8100	Rimborso anticipazioni di cassa	5.327.612,96	-	5.327.612,96



DISPONIBILITA' LIQUIDE		
CONTO CORRENTE DI TESORERIA		
Codice		Importo
1100	FONDO DI CASSA DELL'ENTE ALL' INIZIO DELL'ANNO (1)	7.474.292,72
1200	RISCOSSIONI EFFETTUATE DALL'ENTE A TUTTO IL MESE DICEMBRE 2022 (2)	338.608.227,82
1300	PAGAMENTI EFFETTUATI DALL'ENTE A TUTTO IL MESE DICEMBRE 2022(3)	346.082.520,54
1400	FONDO DI CASSA DELL'ENTE ALLA FINE DEL PERIODO DI RIFERIMENTO (4) = (1+2-3)	-
1450	di cui FONDO DI CASSA DELL'ENTE ALLA FINE DEL PERIODO DI RIFERIMENTO - QUOTA VINCOLATA	-
FONDI DELL'ENTE PRESSO IL TESORIERE AL DI FUORI DEL CONTO DI TESORERIA		
Codice		Importo
2100	DISPONIBILITA' LIQUIDE LIBERE ALLA FINE DEL MESE COMPRESSE QUELLE REIMPIEGATE IN OPERAZIONI FINANZIARIE	
2200	DISPONIBILITA' LIQUIDE VINCOLATE ALLA FINE DEL MESE COMPRESSE QUELLE REIMPIEGATE IN OPERAZIONI FINANZIARIE	
FONDI DELL'ENTE PRESSO ALTRI ISTITUTI DI CREDITO <i>(informazioni trasmesse dal tesoriere/cassiere su indicazione dell'ente)</i>		
Codice		Importo
2300	DISPONIBILITA' LIQUIDE LIBERE ALLA FINE DEL MESE COMPRESSE QUELLE REIMPIEGATE IN OPERAZIONI FINANZIARIE	
2400	DISPONIBILITA' LIQUIDE VINCOLATE ALLA FINE DEL MESE COMPRESSE QUELLE REIMPIEGATE IN OPERAZIONI FINANZIARIE	
CONCORDANZA TRA IL CONTO DI TESORERIA E LA CONTABILITA' SPECIALE DI T.U.		
(questa parte del prospetto delle disponibilità liquide deve essere compilata solo per gli enti per i quali risulta aperta la contabilità speciale di Tesoreria Unica).		
Codice		Importo
1500	DISPONIBILITA' LIQUIDE PRESSO IL CONTO DI TESORERIA SENZA OBBLIGO DI RIVERSAMENTO A FINE PERIODO DI RIFERIMENTO, COMPRESSE QUELLE REIMPIEGATE IN OPERAZIONI FINANZIARIE (5)	10.020,06
1600	RISCOSSIONI EFFETTUATE DAL TESORIERE A TUTTO IL MESE E NON CONTABILIZZATE NELLA CONTABILITA' SPECIALE (6)	
1700	PAGAMENTI EFFETTUATI DAL TESORIERE A TUTTO IL MESE E NON CONTABILIZZATI NELLA CONTABILITA' SPECIALE (7)	-
1800	VERSAMENTI PRESSO LA CONTABILITA' SPECIALE NON CONTABILIZZATI DAL TESORIERE A TUTTO IL MESE (8)	-
1850	PRELIEVI DALLA CONTABILITA' SPECIALE NON CONTABILIZZATI DAL TESORIERE A TUTTO IL MESE (9)	-
1900	SALDO PRESSO LA CONTABILITA' SPECIALE A FINE PERIODO DI RIFERIMENTO (4-5-6+7+8-9)	- 10.020,06

**RELAZIONE SULLA
GESTIONE
AL BILANCIO DI ESERCIZIO 2022**



Nella foto un'inquadratura dall'alto del Policlinico di Foggia e della Facoltà di Medicina e Chirurgia



Indice

1. INTRODUZIONE E CRITERI GENERALI DI PREDISPOSIZIONE DELLA RELAZIONE SULLA GESTIONE	pag. 3
2. LE ATTIVITA' E I PRINCIPALI RISULTATI RAGGIUNTI	pag. 3
3. LA PRODUZIONE AZIENDALE	pag. 5
3.1 Nota metodologica di rappresentazione della produzione aziendale	pag. 5
3.2 L'attività di ricovero	pag. 5
3.3 La produzione ambulatoriale	pag. 16
3.4 L'attività della rete Emergenza - Urgenza	pag. 18
3.5 Indicatori di attività e scostamenti rispetto agli anni precedenti	pag. 20
4. MONITORAGGIO DELLA SPESA FARMACEUTICA E DEI DISPOSITIVI MEDICI	pag. 23
4.1 Spesa farmaceutica	pag. 23
4.1.1 Andamento della spesa degli ATC di II° livello classificati dalla Regione a maggiore impatto di spesa	pag. 27
4.2 Dispositivi medici	pag. 31
5. SPESA DEL PERSONALE	pag. 35
6. LIBERA PROFESSIONE	pag. 39
6.1 Equilibrio Economico della Gestione ALPI	pag. 40
7. LA GESTIONE ECONOMICO-FINANZIARIA	pag. 40
7.1 Sintesi dati di bilancio	pag. 41
7.1.1 Analisi della situazione patrimoniale e finanziaria	pag. 42
7.1.2 Analisi delle principali variazioni rispetto al Conto Economico previsionale 2022 ed al conto Economico Consuntivo 2022	pag. 46
7.1.2.1 Analisi delle principali variazioni rispetto al conto Economico Consuntivo 2021	pag. 47
7.1.2.2 Analisi delle principali variazioni rispetto al conto Economico Preventivo 2022	pag. 51
CONCLUSIONI	



1. Introduzione e criteri generali di predisposizione della relazione sulla gestione.

La presente relazione sulla gestione, che correda il bilancio d'esercizio 2022, è predisposta secondo le disposizioni del D.Lgs. 118/2011 ed analizza la gestione dell'esercizio 2022 a confronto con la programmazione iniziale e con l'esercizio precedente quanto ad attività produttiva, investimenti strutturali e tecnologici, sistemi operativi, personale, situazione economico-finanziaria, contenendo quindi tutte le informazioni minimali richieste dal citato D.Lgs. 118/2011 (con particolare riferimento all'allegato 2).

Fornisce, inoltre, tutte le informazioni supplementari, anche se non specificamente richieste da disposizioni di legge, ritenute necessarie a dare una rappresentazione esaustiva della gestione caratteristica dell'esercizio 2022 tra cui anche gli indicatori economico-finanziari.

2. Le attività e i principali risultati raggiunti.

Il Policlinico di Foggia, in quanto polo universitario, coniuga le finalità di assistenza sanitaria con gli obiettivi di didattica e di ricerca, che forniscono il presupposto per la crescita della professione medica, infermieristica e delle altre professioni sanitarie, in un contesto di evoluzione costante delle competenze clinico/sanitarie e di necessità di aggiornamento continuo.

L'Azienda organizza i servizi che eroga in modo da garantire ai cittadini, compatibilmente con le risorse disponibili, la fruizione di percorsi sempre più appropriati e tempestivi, in corrispondenza con i bisogni accertati, conformando la propria organizzazione al raggiungimento di tale obiettivo primario, e cercando di assicurare a tutti coloro che ne hanno diritto, in condizioni di equità, i livelli uniformi di assistenza previsti negli atti di programmazione, nel rispetto dei fondamentali principi di imparzialità, di continuità dell'assistenza, di diritto di scelta e di partecipazione, nonché delle esigenze della didattica e della innovazione (ricerca).

L'Azienda opera all'interno della rete regionale per patologia come HUB e si rapporta con i presidi ospedalieri spoke per garantire continuità assistenziale e qualità delle cure, adottando al proprio interno la filosofia dei percorsi diagnostici terapeutici definiti sulla base della Evidence Based Medicine.

Venendo ai risultati più significativi raggiunti nel corso del 2022, si sottolineano in particolare:

- l'apertura del nuovo Pronto Soccorso che rappresenta una importantissima tappa nell'adeguamento dei requisiti strutturali, tecnologici, impiantistici a standard di elevata



- qualità assistenziale che ha fornito un decisivo impulso di miglioramento di tutti i percorsi assistenziali di emergenza urgenza per i quali il Policlinico di Foggia è centro di riferimento;
- la prosecuzione del Piano di recupero delle liste d'attesa: nei primi nove mesi dell'anno sono state recuperate n. 5066 visite ambulatoriali e n. 1012 ricoveri per interventi chirurgici;
 - l'approvazione del quadro economico di progetto per l'intervento di riqualificazione insediativa per messa a norma antisismica del monoblocco del P.O. Ospedale Riuniti finanziato, per € 40.000.000,00, dal 1° stralcio dell'Accordo di Programma integrativo ex art. 20 Legge n. 67/1988 firmato in data 18/11/2020 e, per € 16.861.053,31, con risorse del bilancio aziendale;
 - l'approvazione del progetto di fattibilità tecnica ed economica per i lavori di adeguamento alla normativa antisismica, impiantistica ed antincendio, con riqualificazione distributiva delle strutture ricadenti nell'area dell'ex Ospedale Riuniti e non appartenenti al monoblocco (Piastra Laboratori) finanziato, per € 15.200.000,00 già assegnati, dall'art. 20 Legge n. 67/1988 e, per € 34.800.000,00, dall'art. 1 comma 95 Legge n. 145/2018 il cui iter tecnico-amministrativo non risulta formalmente concluso;
 - la predisposizione del cronoprogramma degli acquisti finalizzati all'ammodernamento del parco tecnologico del Policlinico grazie ad un finanziamento di € 23.816.000,00 del Piano Nazionale di Ripresa e Resilienza (PNRR) che consentirà di dotarsi di quattro tomografi computerizzati 128 strati, un tomografo a risonanza magnetica 1,5 tesla, due gamma camera, una PET/TC, un mammografo con tomosintesi, tre angiografi, quindici ecografi, due telecomandati radiologici digitali;
 - l'elaborazione di tre proposte progettuali a valere sul finanziamento regionale POR/POC Puglia 2014-2020 per un ammontare complessivo pari a € 3.470.000,00 relative:
 - l'aggiornamento tecnologico e al potenziamento funzionale del Servizio di day service multidisciplinari chirurgici mediante l'acquisto di quattro lampade scialitiche, un sistema di posizionamento e trasporto paziente per le procedure di brachiterapia, un ecografo portatile, sedici letti bilancia per dialisi, quattordici ventilatori per anestesia, un otomicroscopio e un rinomanometro;
 - il potenziamento del servizio ambulatoriale di Endoscopia Digestiva attraverso l'acquisto di quattro pompe di lavaggio endoscopi, otto armadi portaendoscopi, due videocolonscopi, un elettrobisturi per endoscopia e un colonscopio;



- l'aggiornamento e al potenziamento del parco tecnologico per l'erogazione della specialistica ambulatoriale, inclusi i day service, nell'ambito della diagnosi e cura della fertilità di coppia e delle patologie urologiche attraverso l'acquisto di un laser al tullio, un apparecchio focale ad onde d'urto a bassa intensità, tre cistoscopi flessibili e una sterilizzatrice per ottiche.
- il completamento dell'organigramma delle strutture amministrative che ha eliminato di fatto le posizioni vacanti e i dirigenti facenti funzioni e ha contribuito a dare impulso all'azione amministrativa dell'Azienda.

3. La produzione aziendale 2022

3.1 Nota metodologica di rappresentazione della produzione aziendale.

Nei report seguenti è stato effettuato il confronto tra il 2022, il 2021 ed il 2019 in modo da poter valutare il raffronto con la fase pre-pandemica. Non è stato considerato l'anno 2020 in quanto caratterizzato dalle prime fasi dell'emergenza da Covid-19 con conseguente drastica riduzione della produzione aziendale.

3.2 L'attività di ricovero

Nel corso dell'anno 2022 il Policlinico ha erogato 31.064 ricoveri complessivi di cui il 90,18% in regime ordinario e il 9,82% in regime di ricovero diurno, facendo registrare un consistente aumento dell'attività complessiva di ricovero rispetto all'anno 2021 pari al 13,64%. Tale aumento risulta essere particolarmente evidente nell'ambito dell'attività ordinaria (+14,42%); per quanto riguarda i ricoveri diurni è invece pari al +6,91%.

La marcata riduzione del numero di ricoveri diurni, avutasi in rapporto al 2019, rispecchia l'azione positiva, attuata in aderenza alle direttive regionali ed aziendali, in tema di trasferimento in Day Service di alcuni ricoveri classificati in precedenza come diurni.



Ricoveri Ordinari		Ricoveri Diurni		Ricoveri totali	
2022	2021	2022	2021	2022	2021
28.015	24.484	3.049	2.852	31.064	27.336

Variazioni assolute e % 2022 vs 2021					
Ricoveri Ordinari		Ricoveri Diurni		Ricoveri totali	
3.531	14,42%	197	6,91%	3.728	13,64%

Ricoveri Ordinari		Ricoveri Diurni		Ricoveri totali	
2022	2019	2022	2019	2022	2019
28.015	28.886	3.049	3.385	31.064	32.271

Variazioni assolute e % 2022 vs 2019					
Ricoveri Ordinari		Ricoveri Diurni		Ricoveri totali	
-871	-3,02%	-336	-9,93%	-1.207	-3,74%

Tabella 1.5.1 a - Dimessi ricoveri

Anche il valore della produzione è in aumento del 10,25% rispetto al 2021 e del 7,88% rispetto al 2019 seppur i volumi, raffrontati rispetto a quest'ultimo, siano in riduzione. Gli incrementi maggiori si hanno nell'ambito dell'attività diurna: +22,33% (2022 vs 2021) e +13,93% (2022 vs 2019).

Ricoveri Ordinari		Ricoveri Diurni		Ricoveri totali	
2022	2021	2022	2021	2022	2021
111.077.557,06 €	101.134.638,95 €	4.297.577,00 €	3.513.048,00 €	115.375.134,06 €	104.647.686,95 €

Variazioni assolute e % 2022 vs 2021					
Ricoveri Ordinari		Ricoveri Diurni		Ricoveri totali	
9.942.918,11 €	9,83%	784.529,00 €	22,33%	10.727.447,11 €	10,25%

Ricoveri Ordinari		Ricoveri Diurni		Ricoveri totali	
2022	2019	2022	2019	2022	2019
111.077.557,06 €	103.179.426,82 €	4.297.577,00 €	3.772.198,56 €	115.375.134,06 €	106.951.625,38 €

Variazioni assolute e % 2022 vs 2019					
Ricoveri Ordinari		Ricoveri Diurni		Ricoveri totali	
7.898.130,24 €	7,65%	525.378,44 €	13,93%	8.423.508,68 €	7,88%

Tabella 1.5.1 b - Valore della produzione da attività di ricovero



Il peso medio risulta essere sostanzialmente invariato per entrambe le tipologie di ricoveri come mostrato nelle seguenti tabelle.

Ricoveri Ordinari		Ricoveri Diurni		Ricoveri totali	
2022	2021	2022	2021	2022	2021
1,19	1,24	1,00	0,91	1,17	1,21

Variazioni assolute 2022 vs 2021		
Ricoveri Ordinari	Ricoveri Diurni	Totale
-0,05	0,09	-0,04

Ricoveri Ordinari		Ricoveri Diurni		Ricoveri totali	
2022	2019	2022	2019	2022	2019
1,19	1,12	1,00	0,92	1,17	1,10

Variazioni assolute 2022 vs 2019		
Ricoveri Ordinari	Ricoveri Diurni	Totale
0,07	0,08	0,07

Tabelle 1.5.1 c - Peso medio DRG

Nel 2022 le giornate di degenza risultano essere superiori a quelle del 2021 dato il cospicuo aumento del numero di ricoveri ordinari; nello stesso tempo la degenza media si riduce rispetto al medesimo anno data la progressione della copertura vaccinale e la conseguente riduzione della durata dei ricoveri ordinari da Covid. Il confronto con il 2019 sembrerebbe peggiorativo se non si considerasse che nel 2020 è stata attivata la Struttura di Lungodegenza presso lo stabilimento Lastaria di Lucera.

Giornate di Degenza		Degenza Media		Variazioni assolute 2022 vs 2021	
2022	2021	2022	2021	Giornate di degenza	Degenza Media
215.926	205.554	7,7	8,4	10.372	-0,7

Giornate di Degenza		Degenza Media		Variazioni assolute 2022 vs 2019	
2022	2019	2022	2019	Giornate di degenza	Degenza Media
215.926	196.937	7,7	6,8	18.989	0,9

Tabelle 1.5.1 d - Degenza ordinaria

Considerando il numero di accessi diurni e quelli medi per ricovero diurno, il dato sembra essere in peggioramento confrontato col 2021; in realtà la produzione diurna mostra un incremento notevole sia come numero che come valore, evidenziato nelle prime tabelle.



Accessi Diurni		N. accessi medi per DH/DS		Variazioni assolute 2022 vs 2021	
2022	2021	2022	2021	Accessi diurni	N. accessi medi per DH/DS
5.416	5.479	1,78	1,92	-63	-0,14

Accessi Diurni		N. accessi medi per DH/DS		Variazioni assolute 2022 vs 2019	
2022	2019	2022	2019	Accessi Diurni	N. accessi medi per DH/DS
5.416	5.017	1,78	1,48	399	0,30

Tabella 1.5.1 e - Degenza diurna

Nell'ambito dell'attività di ricovero merita un focus particolare l'attività erogata ai pazienti affetti da Covid-19. L'azienda, in quanto hub nella rete regionale per complessità, ha assunto un ruolo fondamentale nell'affrontare l'emergenza sanitaria nelle fasi di emergenza-urgenza, diagnostica e terapeutica acuta. I pazienti Covid complessivamente trattati nel 2022 sono stati 1.510 per un numero complessivo di giornate di degenza pari a 24.616 sui tre livelli di complessità (non intensivo, semi-intensivo e intensivo). La degenza media di un paziente Covid è stata di 16,3 gg; il peso medio pari a 1,3. Quest'ultimi dati mostrano una netta flessione rispetto al 2021 rimarcando l'efficacia della campagna vaccinale.

DRG	Numero Dimessi	Età Media	Giorni Degenza	Degenza Media	Ricavi
421 Malattie di origine virale, et... > 17 anni	205	58,10	1.773	8,60	440.540,00 €
542 Tracheostomia con ventilazione meccanica > 96 ore	14	77,90	632	45,10	484.816,00 €
565 Diagnosi relative all'apparato respiratorio con respirazione assistita 96	26	69,90	484	18,60	391.111,00 €
566 Diagnosi relative all'apparato respiratorio con respirazione assistita < 96	24	78,00	486	20,30	164.712,00 €
79 Infezioni e infiammazioni respiratorie, et... > 17 anni con CC	526	76,80	10.706	20,40	3.044.920,00 €
80 Infezioni e infiammazioni respiratorie, et... > 17 anni senza CC	66	66,40	707	10,70	275.296,00 €
Altri DRG	649	59,70	9.828	15,10	2.909.490,10 €
TOTALE	1.510	66,40	24.616	16,3	7.710.885,10 €

Tabella 1.5.1 f - DRG Covid



Struttura	Numero Dimessi	Giorni Degenza	Degenza Media	Peso Medio	Ricavi
Anestesia e Rianimazione	4	99	24,8	4,1	79.170,00 €
Anestesia e Rianimazione -COVID	44	688	15,6	3,5	602.170,00 €
Cardiologia a dir univ	8	74	9,3	1,8	37.459,00 €
Chirurgia Covid (Area Chirurgica Covid)	86	1.180	13,7	1,2	342.616,00 €
Chirurgia Generale a dir. Osp.	1	21	21,0	1,2	4.924,00 €
Chirurgia Generale a dir. Univ.	1	10	10,0	1,2	13.712,00 €
Chirurgia Vascolare	1	47	47,0	1,6	11.031,00 €
Ematologia a dir. Osp.	5	120	24,0	2,4	38.102,00 €
Endocrinologia a dir. Univ.	18	318	17,7	1,0	67.044,00 €
Epatologia	57	1.098	19,3	1,5	290.989,00 €
Gastroenterologia a dir. Osp.	9	173	19,2	1,2	35.165,00 €
Gastroenterologia Covid	6	40	6,7	1,1	25.237,00 €
Geriatria LUCERA	2	42	21,0	1,2	5.007,00 €
LUNGODEGENZA - LUCERA	1	11	11,0	1,1	1.694,00 €
Malattie Apparato Respiratorio Ospedal.	12	579	48,3	1,8	141.693,00 €
Malattie Apparato Respiratorio Univers.	18	667	37,1	1,7	232.595,00 €
Malattie Infettive a dir. Univ.	4	186	46,5	1,3	29.676,00 €
MALATTIE INFETTIVE COVID POLICLINICI RIUNITI FOGGIA	680	10.763	15,8	1,3	2.873.892,00 €
Medicina Fisica e Riabilitazione a dir. Univ.	7	322	46,0	1,0	82.564,90 €
MEDICINA GENERALE - LUCERA	1	22	22,0	1,1	1.468,00 €
Medicina I a dir Univ.	39	1.051	26,9	1,4	245.302,00 €
Medicina I a dir. Osp.	29	766	26,4	1,5	181.159,00 €
Neonatologia	11	69	6,3	1,9	20.651,00 €
Neurochirurgia a dir. Osp.	3	70	23,3	2,2	30.826,00 €
Neurologia a dir. Univ.	1	11	11,0	1,0	4.553,00 €
Neurologia a dir. Osp.	7	146	20,9	1,1	25.630,00 €
Neuropsichiatria Infantile a dir. Osp.	2	7	3,5	0,6	4.019,00 €
Ortopedia e Traumatologia a dir. Univ.	1	12	12,0	1,4	6.920,00 €
Ortopedia e Traumatologia Urg. a dir. Osp.	1	16	16,0	1,2	4.879,20 €
Ostetricia e Ginecologia a dir. Univ.	1	5	5,0	0,7	1.272,00 €
Ostetricia e Ginecologia Covid	75	371	4,9	1,5	712.390,00 €
Pediatria a dir. Univ.	63	208	3,3	0,5	73.327,00 €
Pediatria Covid	8	22	2,8	0,4	12.810,00 €
PNEUMOLOGIA COVID POLICLINICI RIUNITI FOGGIA (POST ACUZIE D'AVANZO)	258	4.677	18,1	1,5	1.275.113,00 €
Psichiatria a dir univ	1	14	14,0	0,7	1.942,00 €
Reumatologia a dir. Univ.	4	61	15,3	1,2	14.324,00 €
Reumatologia Covid	34	594	17,5	1,3	154.439,00 €
Terapia Intensiva Cardiologica UTIC	7	56	8,0	1,5	25.120,00 €
TOTALE	1.510	24.616	16,3	1,3	7.710.885,10 €

Tabella 1.5.1 g - Ricoveri Covid per Struttura

Nel 2022 l'attività chirurgica è aumentata, portando l'incidenza della stessa rispetto al totale dei ricoveri (ordinari e day surgery) dal 39,55% del 2021 al **41,37%** del 2022; il confronto risulta essere in ulteriore progresso rispetto alla fase prepandemica (38,48% nel 2019).



Ricoveri Ordinari		Ricoveri Diurni		Ricoveri Totali	
2022	2021	2022	2021	2022	2021
38,49%	37,58%	67,79	56,45%	41,37%	39,55%

Ricoveri Ordinari		Ricoveri Diurni		Ricoveri Totali	
2022	2019	2022	2019	2022	2019
38,49%	37,29%	67,79	48,60%	41,37%	38,48%

Tabella 1.5.1 h - Percentuale DRG chirurgici sul totale della produzione

Nel 2022, nel blocco operatorio e nelle sale interventistiche, sono stati eseguiti complessivamente n. **21.762** interventi con un marcato aumento rispetto all'anno 2021 (n. interventi 18.130, **+20%** circa) ed in crescita anche rispetto all'anno 2019 (n. interventi 21.422, **+1,60%** circa).



BLOCCO	STRUTTURE	INTERVENTI				TOTALE
		ORD.	AMB.	DS	PAC	
LASTARIA	TERAPIA DEL DOLORE	27	603	204	0	834
	CHIRURGIA GEN. OSP.	0	0	1.108	0	1.108
	CHIRURGIA GEN. UNIV.	0	0	89	0	89
	ORTOPEDIA UNIV.	0	0	225	0	225
	ORTOPEDIA OSP.	0	0	153	0	153
	GINECOLOGIA	0	0	0	0	0
	UROLOGIA	0	0	165	0	165
	CHIRURGIA PLASTICA	0	0	211	0	211
	ANDROLOGIA	0	0	85	0	85
	TOTALE	27	603	2.240	0	2.870
PLESSO CHIRURGICO	CHIRURGIA GEN. UNIV.	1.102	0	0	0	1.102
	OTORINO	1.032	0	0	0	1.032
	ORTOPEDIA OSP.	933	0	0	0	933
	ORTOPEDIA UNIV.	798	0	0	0	798
	NEUROCHIRURGIA	634	0	0	0	634
	CHIRURGIA GEN. OSP.	1.461	0	0	0	1.461
	TOTALE	5.960	0	0	0	5.960
PLESSO MATERNITA'	OSTETRICIA E GIN. OSP.	939	0	293	0	1.232
	OSTETRICIA E GIN. UNIV.	891	0	795	0	1.686
	PMA	0	0	136	0	136
	I.V.G.	0	0	29	0	29
	CHIRURGIA PED. OSP.	279	0	0	0	279
	CHIRURGIA PED. UNIV.	150	0	0	0	150
	CHIRURGIA PLASTICA	1.137	0	0	0	1.137
	OCULISTICA	0	0	0	4.779	4.779
	TOTALE	3.396	0	1.253	4.779	9.428
UROLOGIA	UROLOGIA	2.515	0	0	0	2.515
	TOTALE	2.515	0	0	0	2.515
CORPO H	CHIRURGIA TORACICA	564	0	0	0	564
	CHIRURGIA VASCOLARE	425	0	0	0	425
	TOTALE	989	0	0	0	989
TOTALE		12.887	603	3.493	4.779	21.762

Tabella 1.5.1 i - Interventi chirurgici

La percentuale dei DRG medici ed altro sul totale della produzione delinea una riduzione in misura proporzionale all'aumento di quelli chirurgici.

Ricoveri Ordinari		Ricoveri Diurni		Ricoveri Totali	
2022	2021	2022	2021	2022	2021
61,51%	62,42%	32,21%	43,55%	58,63%	60,45%

Ricoveri Ordinari		Ricoveri Diurni		Ricoveri Totali	
2022	2019	2022	2019	2022	2019
61,51%	62,71%	32,21%	51,40%	58,63%	61,52%

Tabelle 1.5.1 l - Percentuale DRG medici e altro sul totale della produzione

L'attività è in miglioramento anche per l'appropriatezza di ricovero; uno degli Indicatori di appropriatezza è l'Indice di inappropriatezza. I dati mostrano che la percentuale di dimissioni con DRG inappropriate, rapportato al totale delle dimissioni, è in costante diminuzione come dimostrato nelle seguenti tabelle.

Anno Dimissione	N.° Dimissioni Totali	N.° Dimissioni con DRG inappropriate	% Dimissioni con DRG inappropriate	Valore totale SDO	Valore SDO con DRG inappropriate	% Valore SDO con DRG inappropriate
2019	28.886	4.520	15,65%	103.179.427 €	4.964.820 €	4,81%
2021	24.484	2.566	10,48%	101.134.639 €	2.893.083 €	2,86%
2022	28.015	2.899	10,35%	111.077.557 €	3.204.774 €	2,89%

Tabella 1.5.1 m - % DRG Inappropriate per ricoveri ordinari

Anno Dimissione	N.° Dimissioni Totali	N.° Dimissioni con DRG inappropriate	% Dimissioni con DRG inappropriate	Valore totale SDO	Valore SDO con DRG inappropriate	% Valore SDO con DRG inappropriate
2019	3.385	1.274	37,64%	3.772.199 €	1.048.739 €	27,80%
2021	2.852	1.309	45,90%	3.513.048 €	1.170.085 €	33,31%
2022	3.049	1.030	33,78%	4.297.577 €	1.105.244 €	25,72%

Tabella 1.5.1 n - % DRG Inappropriate per ricoveri diurni

Anno Dimissione	N.° Dimissioni Totali	N.° Dimissioni con DRG inappropriate	% Dimissioni con DRG inappropriate	Valore totale SDO	Valore SDO con DRG inappropriate	% Valore SDO con DRG inappropriate
2019	32.271	5.794	17,95%	106.951.625 €	6.013.558 €	5,62%
2021	27.336	3.875	14,18%	104.647.687 €	4.063.167 €	3,88%
2022	31.064	3.929	12,65%	115.375.134 €	4.310.018 €	3,74%

Tabella 1.5.1 o - % DRG Inappropriate per ricoveri ordinari e diurni

Considerando la provenienza dei pazienti, è evidente come la produzione dei ricoveri, sia ordinari che diurni, sia stata rivolta soprattutto ai pazienti residenti nella regione Puglia.

Limitatamente alla provenienza extraregionale, notiamo che la produzione, sia ordinaria che diurna, è esplicata maggiormente alle Regioni limitrofe come Basilicata, Campania e Molise. Da evidenziare



nell'ambito della produzione ordinaria la crescita del numero dei pazienti residenti in Lombardia, Veneto, Lazio, Marche, Calabria e Sicilia rispetto sia al 2021 che al 2019.

Regione provenienza	2022		2021		2019	
	N. dimessi	Importo	N. dimessi	Importo	N. dimessi	Importo
Piemonte	29	113.975 €	26	95.571 €	31	99.825 €
Valle D'Aosta	-	- €	1	15.085 €	-	- €
Lombardia	79	250.716 €	65	194.759 €	77	226.705 €
Trentino Alto Adige	2	2.823 €	2	5.798 €	1	1.376 €
Veneto	27	90.744 €	10	77.981 €	11	53.530 €
Friuli Venezia Giulia	7	15.832 €	11	33.210 €	12	36.277 €
Liguria	3	9.578 €	1	3.195 €	4	10.153 €
Emilia Romagna	51	173.309 €	32	100.617 €	58	136.229 €
Toscana	11	25.838 €	11	53.712 €	24	93.527 €
Umbria	3	10.700 €	2	9.591 €	2	3.089 €
Marche	23	82.209 €	15	79.077 €	21	67.841 €
Lazio	75	249.137 €	44	168.729 €	60	189.028 €
Abruzzo	49	136.687 €	53	147.417 €	41	160.746 €
Molise	108	475.651 €	125	747.970 €	128	610.399 €
Campania	263	1.219.423 €	195	954.287 €	296	1.273.218 €
Basilicata	471	1.747.902 €	393	1.418.640 €	554	1.832.000 €
Calabria	40	169.060 €	25	73.237 €	27	114.252 €
Sicilia	35	277.187 €	30	119.067 €	18	39.939 €
Sardegna	3	14.154 €	3	19.635 €	12	62.387 €
Stato estero	432	1.418.171 €	390	1.184.862 €	543	1.409.077 €
Totale	1.711	6.483.096 €	1.434	5.502.440 €	1.920	6.419.598 €

Regione provenienza	2022		2021		2019	
	N. dimessi	Importo	N. dimessi	Importo	N. dimessi	Importo
Puglia	26.304	104.594.461 €	23.050	95.632.199 €	26.966	96.759.828 €

Tabella 1.5.1 p - Ricoveri ordinari per provenienza regionale dei pazienti



Regione provenienza	2022		2021		2019	
	N. dimessi	Importo	N. dimessi	Importo	N. dimessi	Importo
Campania	24	31.049 €	21	35.815 €	45	49.299 €
Basilicata	49	59.506 €	37	44.450 €	68	61.668 €
Emilia Romagna	2	2.788 €	2	2.379 €	4	4.746 €
Molise	30	23.527 €	23	18.894 €	21	10.795 €
Abruzzo	7	7.216 €	3	5.548 €	5	5.893 €
Lombardia	6	9.183 €	8	8.538 €	2	3.107 €
Friuli Venezia Giulia	1	224 €	-	-	1	215 €
Veneto	2	3.636 €	-	-	1	216 €
Piemonte	-	-	2	3.168 €	3	3.565 €
Lazio	2	2.152 €	5	7.298 €	8	10.143 €
Toscana	-	-	-	-	2	4.054 €
Calabria	4	3.076 €	3	1.604 €	5	7.311 €
Marche	2	2.671 €	1	1.887 €	2	3.120 €
Sicilia	2	1.742 €	-	-	2	3.724 €
Sardegna	-	-	1	274 €	6	6.649 €
Trentino Alto Adige	-	-	1	2.134 €	-	-
Stato estero	39	45.853 €	37	47.988 €	37	42.665 €
Totale	170	192.622 €	144	179.977 €	212	217.169 €

Regione provenienza	2022		2021		2019	
	N. dimessi	Importo	N. dimessi	Importo	N. dimessi	Importo
Puglia	2.879	4.104.955 €	2.708	3.333.071 €	3.173	3.555.029 €

Tabella 1.5.1 q - Ricoveri diurni per provenienza regionale dei pazienti

Nel 2022 la produzione dei ricoveri ordinari è stata eseguita soprattutto nei confronti dei pazienti di età superiore ai 75 anni; tale dato è in aumento rispetto al 2021 ed al 2019. Si tratta di pazienti maggiormente esposti a patologie croniche ed a conseguenti rischi di complicanze, ancor più evidenti con l'emergenza pandemica.

I ricoveri diurni hanno interessato prevalentemente la fascia d'età compresa tra 45 e 64 anni in quanto tali pazienti si caratterizzano generalmente per condizioni cliniche migliori ed una più rapida responsività alle terapie in raffronto ai pazienti di età superiore ai 75 anni.



	2022		2021		2019	
	N. Dimissioni	Importi	N. Dimissioni	Importi	N. Dimissioni	Importi
Da 0 a 1 anno	2.775	6.016.245 €	2.444	5.017.517 €	2.709	6.835.289 €
Da 1 a 4 anni	464	793.896 €	352	611.806 €	797	1.247.725 €
Da 5 a 14 anni	665	1.214.823 €	510	977.515 €	1.197	2.116.253 €
Da 15 a 24 anni	1.269	3.365.704 €	1.034	3.017.230 €	1.345	3.338.975 €
Da 25 a 44 anni	5.059	13.492.223 €	4.371	11.583.519 €	5.163	12.526.057 €
Da 45 a 64 anni	6.060	27.587.064 €	5.449	25.917.014 €	6.122	25.552.594 €
Da 65 a 74 anni	4.354	22.139.654 €	4.008	22.127.277 €	4.550	20.995.936 €
Oltre i 75 anni	7.369	36.467.947 €	6.316	31.882.762 €	7.003	30.566.598 €
TOTALE	28.015	111.077.557 €	24.484	101.134.639 €	28.886	103.179.427 €

Tabella 1.5.1 r - Ricoveri ordinari per fascia d'età

	2022		2021		2019	
	N. Dimissioni	Importo	N. Dimissioni	Importo	N. Dimissioni	Importo
Da 0 a 1 anno	27	8.287 €	30	7.300 €	33	10.215 €
Da 1 a 4 anni	135	114.707 €	123	88.845 €	195	223.860 €
Da 5 a 14 anni	414	236.834 €	398	254.300 €	519	336.902 €
Da 15 a 24 anni	297	302.636 €	270	316.631 €	304	298.383 €
Da 25 a 44 anni	422	678.603 €	418	649.570 €	507	664.433 €
Da 45 a 64 anni	896	1.539.373 €	903	1.298.561 €	939	1.120.141 €
Da 65 a 74 anni	480	780.524 €	403	487.902 €	507	643.982 €
Oltre i 75 anni	378	636.614 €	307	409.941 €	381	474.283 €
TOTALE	3.049	4.297.577 €	2.852	3.513.048 €	3.385	3.772.199 €

Tabella 1.5.1 s - Ricoveri diurni per fascia d'età

Per quanto concerne l'attività specialistica per i pazienti interni, nel 2020 è stata attivata la procedura informatizzata NGH per tracciare le richieste e le esecuzioni di prestazioni. Confrontando il 2022 col 2021, l'incremento appare massiccio: **+21,69%** per il numero di prestazioni erogate e **+21,57%** in termini di valore economico.



	2022		2021	
	N. prestazioni	Valore economico	N. prestazioni	Valore economico
Diagnostica di Laboratorio	3.607.761	13.580.478,09 €	2.943.970	11.034.212,53 €
Diagnostica per Immagini	90.851	4.370.186,39 €	84.242	3.888.420,07 €
Attività clinica	136.472	2.858.268,04 €	123.321	2.193.753,60 €
Totale	3.835.084	20.808.932,52 €	3.151.533	17.116.386,20 €

	Variazioni assolute e %			
	N. prestazioni		Valore economico	
Diagnostica di Laboratorio	663.791	22,55%	2.546.265,56 €	23,08%
Diagnostica per Immagini	6.609	7,85%	481.766,32 €	12,39%
Attività clinica	13.151	10,66%	664.514,44 €	30,29%
Totale	683.551	21,69%	3.692.546,32 €	21,57%

Tabella 1.5.1 t - Prestazioni ambulatoriali per pazienti "interni"

* Nel 2019 non era presente il software che rileva le prestazioni interne

3.3 La produzione ambulatoriale.

Dati il consolidamento della campagna vaccinale e l'applicazione delle direttive regionali ed aziendali in tema di trasferimento in Day Service, nel 2022 l'attività specialistica per pazienti esterni registra un notevole aumento pari al 12,08% dei volumi e del 11,72% del valore economico rispetto al 2021.

Anche il raffronto con la fase pre pandemica esplica un netto miglioramento sia per i volumi, pari al **6,23%**, che per il valore, pari al **21,90%**.

Il Policlinico ha erogato nell'anno 2022 oltre 1.800.000 prestazioni ambulatoriali per un valore di **49.221.273,53€**. Esse riguardano la branca laboratoristica, la diagnostica per immagini e le altre branche al fine di garantire completezza ed esaustività dell'offerta per pazienti esterni.



Dipartimento	Quantità		Valore economico	
	2022	2021	2022	2021
Prestazioni di Diagnostica di Laboratorio	1.140.836	1.041.168	10.868.447,36 €	10.224.366,41 €
Prestazioni di Diagnostica per Immagini	54.581	47.996	3.234.203,22 €	3.107.090,01 €
Altre prestazioni cliniche	620.015	530.632	35.118.622,95 €	30.724.500,26 €
Totale	1.815.432	1.619.796	49.221.273,53 €	44.055.956,68 €

Dipartimento	Variazioni assolute e % 2022 vs 2021			
	Quantità		Valore economico	
Prestazioni di Diagnostica di Laboratorio	99.668	9,57%	644.080,95 €	6,30%
Prestazioni di Diagnostica per Immagini	6.585	13,72%	127.113,21 €	4,09%
Altre prestazioni cliniche	89.383	16,84%	4.394.122,69 €	14,30%
Totale	195.636	12,08%	5.165.316,85 €	11,72%

Dipartimento	Quantità		Valore economico	
	2022	2019	2022	2019
Prestazioni di Diagnostica di Laboratorio	1.140.836	993.522	10.868.447,36 €	9.567.042,15 €
Prestazioni di Diagnostica per Immagini	54.581	44.046	3.234.203,22 €	2.641.633,11 €
Altre prestazioni cliniche	620.015	671.326	35.118.622,95 €	28.168.530,96 €
Totale	1.815.432	1.708.894	49.221.273,53 €	40.377.206,22 €

Dipartimento	Variazioni assolute e % 2022 vs 2019			
	Quantità		Valore economico	
Prestazioni di Diagnostica di Laboratorio	147.314	14,83%	1.301.405,21 €	13,60%
Prestazioni di Diagnostica per Immagini	10.535	23,92%	592.570,11 €	22,43%
Altre prestazioni cliniche	-51.311	-7,64%	6.950.091,99 €	24,67%
Totale	106.538	6,23%	8.844.067,31 €	21,90%

Tabelle 1.5.2 a - Prestazioni ambulatoriali per pazienti esterni

Meritano una menzione specifica i Day Service (PAC/PCA/PCB) che rappresentano il **38,21%** del valore della produzione ambulatoriale. Essi riportano un marcato miglioramento sia come numero di prestazioni erogate che come valore rispetto ad entrambi gli anni antecedenti.

	2022	2021	Variazioni assolute e %	
Quantità	55.361	48.567	6.794	13,99%
Valore economico	18.806.952 €	16.430.804 €	2.376.148 €	14,46%

	2022	2019	Variazioni assolute e %	
Quantità	55.361	35.852	19.509	54,42%
Valore economico	18.806.952 €	13.952.623 €	4.854.329 €	34,79%

Tabelle 1.5.2 b - Day Service (PAC/PCA/PCB)

3.4 L'attività della rete emergenza-urgenza

Il Policlinico di Foggia, in quanto sede del DEA di II livello, qualifica una parte rilevante della propria attività come emergenza-urgenza. Nel 2022 ha rappresentato quasi il **55%** dei ricoveri ordinari.

	2022	2021
% ricoveri ordinari urgenti	54,96%	57,99%
% ricoveri ordinari medici urgenti e altro	73,32%	73,14%
% ricoveri ordinari chirurgici urgenti	26,68%	26,86%

	2022	2019
% ricoveri ordinari urgenti	54,96%	55,85%
% ricoveri ordinari medici urgenti e altro	73,32%	74,64%
% ricoveri ordinari chirurgici urgenti	26,68%	25,36%

Table n. 1.5.3 a - Percentuale di ricoveri ordinari urgenti

Durante il 2022 l'attività del Pronto Soccorso, comprendente sia quello di Foggia che di Lucera, ha evidenziato complessivamente un numero di accessi pari a **51.729** con un rialzo di circa il **16%** rispetto al 2021.



		ANNO 2022	% sul totale accessi PS	ANNO 2021	% sul totale accessi PS
Pronto Soccorso OSPEDALI RIUNITI	Totale accessi	42.569		38.690	
	Rosso - Emergenza	3.847	9,04%	3.514	9,08%
	Arancione: Urgenza	7.224	16,97%	6.079	15,71%
	Azzurro: Urgenza differibile	14.697	34,53%	13.427	34,70%
	Verde: Urgenza minore	16.715	39,27%	15.564	40,23%
	Bianco: non urgente	76	0,18%	90	0,23%
	Nero: deceduto	5	0,01%	6	0,02%
	Non rilevato per accesso diretto	3	0,01%	5	0,01%
	Non specificato	2	0,00%	5	0,01%
	Accessi medi giornalieri	116,63		106	
	N. ricoveri dal Pronto Soccorso	10.023		10.900	
	Tempo medio attesa codice rosso	0,25		0,23	
	Tempo medio attesa codice arancione	1,65		1,33	
	Tempo medio attesa codice azzurro	2,18		2,15	
	Tempo medio attesa codice verde	1,25		1,19	

Fonte: DI.SA.R - Direzionale del Sistema Informativo Regionale Edotto

		ANNO 2022	% sul totale accessi PS	ANNO 2021	% sul totale accessi PS
Pronto Soccorso LASTARIA	Totale accessi	9.160		5.913	
	Rosso - Emergenza	170	1,86%	63	1,07%
	Arancione: Urgenza	2.174	23,73%	1.026	17,35%
	Azzurro: Urgenza differibile	3.972	43,36%	2.568	43,43%
	Verde: Urgenza minore	2.816	30,74%	2.243	37,93%
	Bianco: non urgente	24	0,26%	7	0,12%
	Nero: deceduto	2	0,02%	2	0,03%
	Non rilevato per accesso diretto	2	0,02%	0	0,00%
	Non specificato	0	0,00%	4	0,07%
	Accessi medi giornalieri	25,10		16,2	
	N. ricoveri dal Pronto Soccorso	380		280	
	Tempo medio attesa codice rosso	0,46		0,29	
	Tempo medio attesa codice arancione	0,84		0,67	
	Tempo medio attesa codice azzurro	0,83		0,66	
	Tempo medio attesa codice verde	0,85		0,68	

Fonte: DI.SA.R - Direzionale del Sistema Informativo Regionale Edotto

Tabelle n. 1.5.3 b - Indicatori Pronto Soccorso



3.5 Indicatori di attività e scostamenti rispetto agli anni precedenti.

Nei seguenti due tabelloni sono stati presi in considerazione i principali Indici di Attività inerenti all'intera produzione aziendale con relativo confronto tra i medesimi anni nell'arco temporale gennaio – dicembre.

Nonostante il perdurare dello stato emergenziale da Covid-19 che ha caratterizzato la prima parte dell'anno e grazie alle azioni intraprese per far fronte alla pandemia, la produzione del Policlinico mostra un massiccio incremento. Infatti rispetto al 2021 la produzione è in aumento di **15.892.764€**, pari al **10,69%**. Raffrontando il 2022 col 2019, si ha un aumento di **17.267.576€**, pari al **11,72%**.



REPORT INDICI DI ATTIVITA' GENNAIO - DICEMBRE 2022 vs 2021

Numero Dipartimento	Codice C.d.C.	Reperto Dimissione	2022													2021													SCOSTAMENTI												
			Dimessi Ordinari	Valore Ordinario	Degenza Media	Peso medio DRG	Dimessi DH DS	Valore DH DS	N° Prestazioni ambulatoriali	Ricavi ambulatoriali	Dimessi Ordinari	Valore Ordinario	Degenza Media	Peso medio DRG	Dimessi DH DS	Valore DH DS	N° Prestazioni ambulatoriali	Ricavi ambulatoriali	Dimessi Ordinari	Valore Ordinario	Degenza Media	Peso medio DRG	Dimessi DH DS	Valore DH DS	N° Prestazioni Ambulatoriali	Ricavi Ambulatoriali	Variazione assoluta produzione complessiva	Variazione % produzione complessiva													
3	0349030000	Anestesia e Rianimazione a dir. Univ.	276	4.224.262 €	15,09	4,16	0	- €	797	23.568 €	261	4.105.826 €	15,52	4,30	0	- €	626	13.986 €	15	118.436 €	-0,43	-0,14	0	- €	171	9.582 €	128.018 €	3,11%													
	0349300000	Terapia Intensiva Covid	75	937.673 €	13,69	3,58	0	- €	0	- €	231	3.839.213 €	16,68	4,32	0	- €	0	0 €	-156	2.901.540 €	-0,74	-0,74	0	- €	0	- €	2.901.540 €	-75,58%													
	0393140000	Medicina e Chirurgia d'Accettazione e Urgenza	0	- €	0,00	0,00	0	- €	183.501	2.172.344 €	0	- €	0,00	0,00	0	- €	127.516	1.379.646 €	0	- €	0,00	0,00	0	- €	55.985	792.698 €	792.698 €	57,46%													
	0336010000	Ortopedia e Traumatologia Urg. a dir. Osp.	720	3.568.512,30 €	7,3	1,40	315	425.930 €	2.222	79.508 €	655	3.240.979 €	6,72	1,42	208	286.175 €	1.808	67.644 €	65	327.533 €	0,55	-0,02	107	139.756 €	414	11.864 €	479.152 €	13,33%													
	0300001000	Centro Antiveleini	0	- €	0,0	0,00	0	- €	6	101 €	0	- €	0,00	0,00	0	- €	5	103 €	0	- €	0,00	0,00	0	- €	0	- €	- €	0,00%													
SUBTOTALE D.A.I. EMERGENZA E URGENZA		1.071	8.730.447 €	9,73	2,26	315	425.930 €	1.147	186.526 €	2.275	11.186.018 €	10,73	2,66	208	286.175 €	129.955	1.461.380 €	-76	2.455.571 €	-1,00	-0,40	107	139.756 €	56.571	814.141 €	1.501.675 €	-11,61%														
4	0462010000	Neonatologia	491	3.920.595 €	13,81	1,88	0	- €	426	36.813 €	426	3.802.447 €	11,58	1,77	0	- €	2	34 €	65	740.248 €	2,23	0,11	0	- €	-2	- €	740.214 €	23,27%													
	0462010100	Terapia Intensiva Neonatale	19	94.547 €	28,21	0,64	0	- €	1.506	36.813 €	26	138.663,00 €	20,23	0,81	0	- €	1.297	30.902 €	-7	44.116 €	7,98	-0,12	0	- €	209	5.910 €	38.206 €	-22,53%													
	0433010000	Neuropsichiatria Infantile a dir. Osp.	519	1.029.677 €	7,26	0,68	337	15.747 €	1.327	23.037 €	452	879.409,00 €	8,49	0,68	240	93.193 €	1.379	24.111 €	67	150.268 €	-1,24	0,00	97	1.526 €	52	1.074 €	150.720 €	15,12%													
	0437020000	Ostetricia e Ginecologia 2 a dir. Univ.	1.903	3.137.030 €	3,89	0,58	19	15.747 €	8.985	612.030 €	1.811	2.881.161 €	3,84	0,57	9	10.831 €	8.865	831.334 €	92	255.869 €	0,05	0,01	10	4.916 €	120	210.304 €	41.481 €	1,11%													
	0437030000	Ostetricia e Ginecologia a dir. Univ.	1.651	3.320.913 €	4,15	0,70	52	62.162 €	8.429	1.040.284 €	1.338	2.576.558 €	4,03	0,68	37	36.101 €	6.739	583.683 €	313	744.355 €	0,12	0,02	15	26.061 €	1.690	456.601 €	1.227.017 €	38,39%													
	0437040000	Ostetricia e Ginecologia Covid	157	852.563 €	4,74	1,47	0	- €	76	137.072 €	6,71	0,53	1	1.019 €	0	- €	81	715.491 €	-1,97	0,94	-1	1.019 €	0	- €	0	- €	714.472 €	517,39%													
	0439020000	Pediatria a dir. Univ.	679	1.021.474 €	4,33	0,46	121	37.287 €	1.808	55.156 €	439	695.165 €	4,15	0,46	182	50.917 €	1.615	38.627 €	240	326.309 €	0,17	0,00	61	13.630 €	193	16.529 €	329.208 €	41,95%													
	0439030000	Pediatria Covid	10	15.869 €	2,70	0,37	0	- €	0	- €	0	- €	0,00	0,00	0	- €	0	- €	10	15.869 €	2,70	0,37	0	- €	0	- €	- €	0,00%													
	0400004000	Chirurgia Pediatrica a dir. Osp.	66	123.273 €	3,82	0,60	148	187.607 €	801	97.250 €	72	141.132 €	3,89	0,69	143	170.996 €	709	89.779 €	-6	- €	-0,07	-0,09	5	16.611 €	92	7.471 €	6.223 €	1,55%													
	0400005000	Chirurgia Pediatrica a dir. Univ.	79	145.243 €	3,42	0,59	63	27.689 €	283	41.960 €	66	132.010 €	5,44	0,71	55	26.460 €	255	45.386 €	13	13.233 €	-2,02	-0,12	8	1.229 €	28	3.426 €	11.036 €	5,41%													
	0400002000	Nido e STEN	2.167	1.838.503 €	3,35	0,20	0	- €	1.902	1.557.435 €	3,40	0,20	0	- €	0	- €	1.902	1.557.435 €	0	- €	0,00	0,00	0	- €	0	- €	281.068 €	18,05%													
	0400006000	Fisiopatologia della riproduzione e PMA a dir. Univ.	0	- €	0,00	0,00	0	- €	2.148	172.046 €	0	- €	0,00	0,00	0	- €	2.051	184.689 €	0	- €	0,00	0,00	0	- €	97	12.642 €	12.642 €	6,85%													
SUBTOTALE D.A.I. DONNA E BAMBINO		7.741	15.499.687 €	4,76	0,59	740	425.211 €	25.287	2.078.575 €	6.608	12.318.952 €	4,67	0,56	667	389.517 €	22.912	1.828.545 €	1.133	3.180.735 €	0,08	0,03	73	35.694 €	2.375	250.030 €	3.466.459 €	23,85%														
5	0524020000	Malattie Infettive a dir. Univ.	99	426.545 €	13,65	1,34	1	995 €	4.721	309.233 €	1.421	873.319 €	16,03	4,21	3	3.383 €	5.472	396.566 €	-81	446.774 €	-2,38	-0,06	-2	- €	-751	- €	508.905 €	-40,83%													
	0524030000	Malattie Infettive Covid	724	3.054.549 €	15,97	1,29	0	- €	0	- €	773	3.998.393 €	19,25	1,53	1	1.393 €	0	- €	-49	943.844 €	-3,27	-0,24	-1	- €	0	- €	945.237 €	-23,63%													
	0526010000	Medicina Interna a dir. Osp.	752	3.777.928 €	11,09	1,29	0	- €	2.550	142.400 €	681	3.229.177 €	10,05	1,48	0	- €	3.345	173.109 €	71	1.488 €	1,04	0,05	0	- €	-795	- €	518.043 €	15,23%													
	0526030000	Medicina Interna dell'invecchiamento a dir Univ.	719	3.397.122 €	12,36	1,42	0	- €	3.786	191.114 €	483	2.179.827 €	14,77	1,39	3	630 €	2.446	113.865 €	236	1.217.295 €	-2,41	0,03	-1	- €	1.340	77.249 €	1.293.914 €	56,40%													
	0571020000	Reumatologia a dir. Univ.	292	1.094.343 €	11,54	1,20	123	289.335 €	11.411	306.487 €	192	731.796 €	11,72	1,20	119	350.016 €	10.135	261.489 €	100	362.547 €	-0,18	0,00	4	60.681 €	1.276	44.998 €	346.864 €	25,82%													
	0571030000	Reumatologia Covid	40	172.248 €	17,08	1,34	0	- €	0	- €	9	134 €	16,30	1,68	0	- €	0	- €	-51	322.843 €	0,78	-0,34	0	- €	0	- €	322.843 €	-65,21%													
	0500001000	Dermatologia a dir. Osp.	0	- €	0,00	0,00	0	- €	11.465	479.238 €	0	- €	0,00	0,00	0	- €	8.900	453.746 €	0	- €	0,00	0,00	0	- €	2.565	25.492 €	25.492 €	5,62%													
	0500004000	Dermatologia a dir. Univ.	0	- €	0,00	0,00	0	- €	527	10.152 €	0	- €	0,00	0,00	0	- €	47	956 €	0	- €	0,00	0,00	0	- €	480	9.196 €	9.196 €	962,41%													
	0500005000	Epatologia	961	4.608.552 €	10,15	1,50	0	- €	5.193	894.974 €	800	3.959.162 €	13,38	1,53	0	- €	3.500	679.274 €	161	649.390 €	-3,23	-0,03	0	- €	1.693	215.700 €	865.090 €	18,65%													
	0500006000	Geriatrics e Ortopedia a dir. Osp.	0	- €	0,00	0,00	0	- €	0	- €	0	- €	0,00	0,00	0	- €	0	- €	0	- €	0,00	0,00	0	- €	0	- €	- €	0,00%													
	0500003000	Reumatologia integrata al territorio a dir. Osp.	0	- €	0,00	0,00	0	- €	4.164	111.581 €	0	- €	0,00	0,00	0	- €	3.926	97.849 €	0	- €	0,00	0,00	0	- €	238	13.733 €	13.733 €	14,03%													
	SUBTOTALE D.A.I. INTERISTICO		3.587	16.531.287 €	12,25	1,42	124	290.330 €	43.817	2.445.769 €	3.200	15.466.765 €	14,43	1,47	126	355.422 €	37.771	2.149.852 €	387	1.064.522 €	-2,18	-0,06	-2	- €	65.092 €	6.046	295.917 €	1.295.347 €	7,21%												
6	0658010000	Gastroenterologia a dir. Osp.	397	1.504.124 €	12,91	1,19	3	2.096 €	7.565	510.507 €	248	867.828 €	15,56	1,11	4	5.411 €	5.969	396.186 €	149	636.296 €	-2,65	0,08	-1	- €	1.596	747.303 €	58.879 €	58,87%													
	0658030000	Gastroenterologia Covid	19	65.751 €	15,63	1,07	0	- €	0	- €	57	344.092 €	24,30	1,72	0	- €	0	- €	-38	278.341 €	-8,67	-0,65	0	- €	0	- €	278.341 €	-80,89%													
	0668030000	Malattie Apparato Respiratorio Ospedal.	114	796.469 €	27,11	1,80	0	- €	4.719	137.339 €	110	698.508 €	23,83	1,74	0	- €	4.284	111.358 €	4	97.961 €	3,29	0,05	0	- €	435	25.981 €	123.942 €	15,30%													
	0668040000	Malattie Apparato Respiratorio Univ.	210	1.250.852 €	20,42	1,65	0	- €	5.448	298.299 €	215	994.899 €	18,69	1,36	0	- €	4.391	362.614 €	-5	255.953 €	1,74	0,29	0	- €	1.057	64.315 €	191.638 €	14,12%													
	0668031000	MAR-Riabilitazione Respiratoria	14	67.109 €	23,50	1,97	0	- €	7	31.591 €	7	31.591 €	21,57	1,36	0	- €	7	31.591 €	-7	- €	1,99	0,61	0	- €	0	- €	35.518 €	112,43%													
	0668060000	Pneumologia Covid	275	1.361.602 €	17,92	1,48	0	- €	266	1.739.924 €	210	1.930 €	0	- €	0	- €	0	- €	9	378.322 €	-3,18	-0,45	0	- €	0	- €	378.322 €	-21,74%													
	0619010000	Malattie endocrine a dir. Univ.	260	866.306 €	11,90	1,04	20	2.814 €	5.761	189.089 €	23	631.431 €	12,94	1,07	23	4.699 €	5.217	148.976 €	80	234.875 €	-1,04	-0,03	-3	- €	544	40.113 €	273.112 €	34,79%													
	0600002000	Allergologia ed Immunologia Clinica univ.	0	- €	0,00	0,00	0	- €	17.837	355.665 €	0	- €	0,00	0,00	0	- €	19.202	414.640 €	0	- €	0,00	0,00	0	- €	-1.365	- €	58.975 €	-14,22%													
	0600003000	Endoscopia Digestiva ad Indirizzo d'urgenza	0	- €																																					



REPORT INDICI DI ATTIVITA' GENNAIO - DICEMBRE 2022 vs 2019

Table with columns for Numero Dipartimento, Codice C.d.C., Reparto Dimissione, and various performance indicators for 2022 and 2019, including Dimessi Ordinari, Valore Ordinario, and Scostamenti.



4. Monitoraggio della spesa farmaceutica e dei dispositivi medici.

4.1 Spesa farmaceutica

A seguito delle disposizioni contenute nella Legge Regionale n. 7/2022 e nella DGR n. 314 del 7 marzo 2022 e relative alle misure per il contenimento della spesa farmaceutica, sono stati assunti i seguenti provvedimenti:

- con deliberazione del Commissario Straordinario n. 194 del 24/05/2022 è stata istituita la Commissione aziendale per la valutazione dell'appropriatezza prescrittiva nell'uso del farmaco avente il compito di migliorare l'efficienza delle risorse mediante: a) la verifica delle prescrizioni dei farmaci ad alto costo ed a più largo consumo; b) l'applicazione delle indicazioni nazionali e regionali sull'utilizzo dei farmaci biosimilari e generici; c) il controllo delle prescrizioni dei farmaci previsti nei percorsi diagnostici-terapeutici;
- con deliberazione del Commissario Straordinario n. 195 del 24/05/2022 è stato istituito, ai sensi della Legge Regionale n. 7/2022, il "Servizio di monitoraggio della spesa farmaceutica" finalizzato al controllo continuativo, mediante report bimestrali, della spesa farmaceutica;
- con deliberazione del Commissario Straordinario n. 391 del 05/08/2022 è stata istituita la Commissione interaziendale, Policlinico di Foggia – ASL Foggia, recepita con Delibera n. 674 del 10.11.2022 dall'ASL, per la valutazione dell'appropriatezza prescrittiva nell'uso del farmaco avente il compito di migliorare l'efficienza delle risorse mediante la verifica delle prescrizioni dei farmaci ad alto costo ed a più largo consumo dispensati dall'ASL FG.

La Direzione Strategica nel corso del mese di aprile ha convocato le Strutture Sanitarie per procedere all'assegnazione degli obiettivi di budget dando grande risalto alla riduzione della spesa farmaceutica. Inoltre, bimestralmente, le Strutture di Farmacia e Controllo di Gestione, redigono e inviano a tutte le Strutture Sanitarie appositi report relativi al monitoraggio del consumo dei farmaci (consumi interni e spesa indotta) evidenziando gli scostamenti rispetto allo stesso periodo dell'anno precedente.

Dall'analisi del flusso dei consumi per gli acquisti diretti, risulta che l'Azienda nel corso del 2022 ha ridotto la spesa farmaceutica complessivamente di Euro 375.811 rispetto all'anno 2021:



Spesa farmaceutica al 31 dicembre			
2022	2021	Diminuzioni e 2022 vs 2021	%
23.210.138,00	23.585.949,00	-375.811,00	-1,59%

Tale spesa è ripartita come da tabella seguente

Estrazione dati: EDOTTO - periodo di riferimento: GENNAIO-DICEMBRE 2021 vs 2022							
	2021	2022		2021	2022	Δ	DIFFERENZA IN TERMINI ASSOLUTI
Consumi ospedalieri	21.052.930,00 €	22.408.746,00 €	Consumi interni	6.994.583,00 €	6.770.924,00 €	6,44%	1.355.816,00 €
			Somministrazione - File F	14.058.380,00 €	15.637.822,00 €		
Distribuzione Diretta	6.232.731,00 €	5.359.934,00 €	Primo ciclo di terapia (file F)	290.438,00 €	253.822,00 €	-14,00%	- 872.797,00 €
			Spesa OSP2-H (file F)	5.942.260,00 €	5.106.112,00 €		
TOTALE	27.285.661,00 €	27.768.680,00 €		27.285.661,00 €	27.768.680,00 €	1,77%	483.019,00 €
Farmaci innovativi	3.699.712,00 €	4.558.542,00 €				23,21%	858.830,00 €
Totale spesa al netto farmaci innovativi	23.585.949,00 €	23.210.138,00 €				-1,59%	- 375.811,00 €

La spesa per acquisti diretti di farmaci nell'anno 2022 è stata pari a Euro 27.768.680 che, al netto dei farmaci innovativi pari a Euro 4.558.542, si assesta sui 23.210.138 euro con un decremento rispetto al 2021 di Euro 375.811 (-1,59%).

Dalla stratificazione della spesa eseguita per consumo interno e per la distribuzione diretta si evincono due andamenti diversi.

Per il consumo ospedaliero, ovvero la movimentazione interna di medicinali utilizzati dalle strutture sanitarie sia per pazienti degenti che per pazienti ambulatoriali, la spesa è stata pari a Euro 22.408.746 in aumento del 6.44% rispetto al 2021.

Per la distribuzione diretta, erogata dalla Farmacia Ospedaliera del Policlinico, la spesa nel 2022 è stata pari a Euro 5.359.934 di cui Euro 253.822 spesi per il Primo Ciclo di Terapia e Euro 5.106.112 spesi per distribuzione di farmaci H-Osp2, con una diminuzione del 14% rispetto all'anno precedente.

Con la DGR n. 314/2022 la Regione Puglia, oltre ad assegnare il tetto di spesa per l'acquisto diretto di farmaci che ammonta a Euro 17.250.062 (aggiornato con nota regionale prot. 873 del 06/03/2022), ha fissato per questa Azienda un obiettivo di riduzione minimo della spesa 2022 rispetto a quella del 2021 pari a Euro 1.573.508,17. Come si rappresenterà più innanzi, pur in

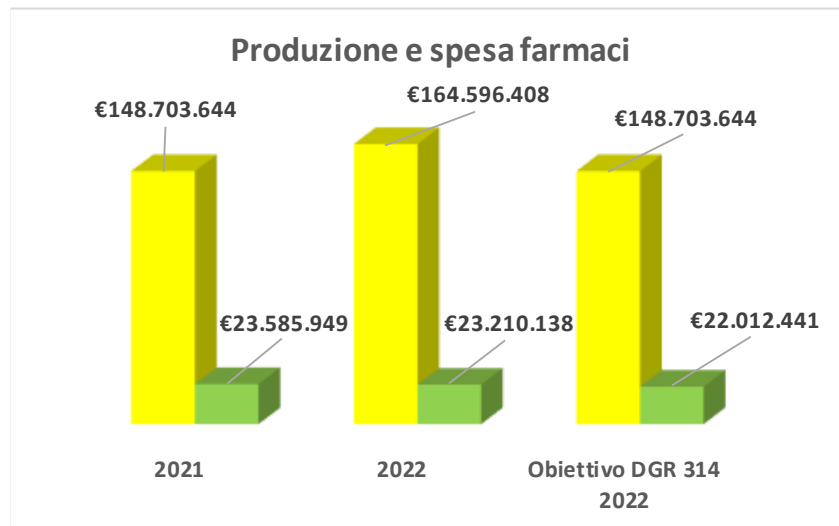
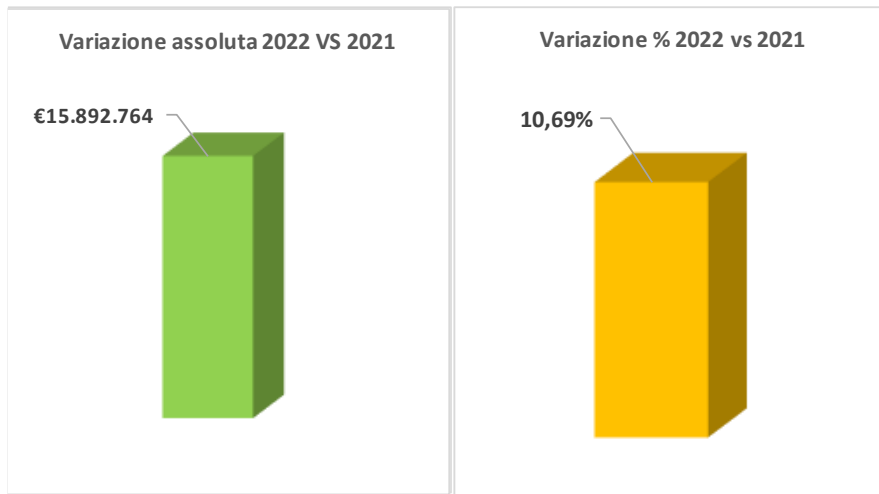


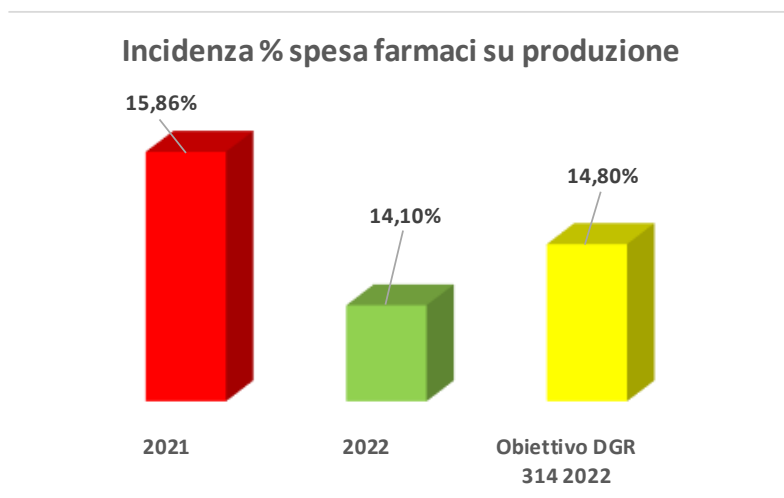
presenza di un significativo incremento della produzione nell'anno 2022 rispetto sia al 2021 che al 2019, l'Azienda ha in parte soddisfatto il raggiungimento dell'obiettivo minimo fissato dalla Regione.

Spesa farmaceutica al 31 dicembre				
2022	2021	Obiettivo DGR 314/2022	Diminuzione e 2022 vs 2021	Distanza da obiettivo minimo
23.210.138,00	23.585.949,00	1.573.508,00	-375.811,00	1.197.697,00

Il dato, visto l'andamento della produzione aziendale che, al 31 dicembre 2022, fa registrare un incremento di **15.892.764,00€ (+10,69%)** rispetto al 2021, è da considerare sicuramente positivo: la spesa farmaceutica diminuisce mentre la produzione aumenta in modo significativo considerato che i primi 4 mesi del 2022 sono stati ancora condizionati dall'andamento pandemico. Quindi, in sostanza, la spesa è stata ottimizzata, migliorando l'incidenza della stessa sul valore della produzione che passa dal **15,86%** del 2021 al **14,10%** del 2022. A parità di produzione 2022=2021, l'obiettivo minimo di riduzione, fissato dalla DGR 314/2022, avrebbe portato ad un'incidenza pari al **14,80%**. Di seguito le tabelle esplicative.







4.1.1 Andamento della spesa degli ATC di II livello classificati dalla Regione a maggiore impatto di spesa

A seguito delle indicazioni fornite dalla Regione con nota prot. 3088 dell'11/10/2022, è stata fatta una disamina degli ATC di II livello a maggiore impatto di spesa che viene rappresentata nella seguente tabella aggiornata al 31 dicembre 2022:

Codice ATC	DESCRIZIONE ATC II LIVELLO	SPESA ANNO GEN-DIC 2022	SPESA ANNO GEN-DIC 2021	DELTA SPESA GEN-DIC 2022-2021
L04	Immunosoppressivi	4.059.775,72	3.467.142,35	592.633,37
S01	Oftalmologi	1.229.848,60	998.107,59	231.741,01
B01	Antitrombotici	520.526,42	384.435,72	136.090,70
R07	Altri preparati per il sistema respiratorio	60.303,77	46.731,42	13.572,35
N03	Antiepilettici	68.328,83	62.892,64	5.436,19
L02	Terapia endocrina	954,37	197,97	756,40
C09	Sostanze ad azione sul sistema renina angioatesina	2.257,75	1.605,64	652,12
M05	Farmaci per il trattamento delle malattie delle ossa	2.270,70	1.989,64	281,05
N02	Analgesici	46.936,71	46.709,63	227,08
C10	Sostanze modificatrici dei lipidi	155,40	276,41	- 121,01
A10	Farmaci usati nel diabete	27.836,72	30.514,18	- 2.677,46
R03	Antiasmatici	12.432,74	15.314,20	- 2.881,46
B03	Farmaci antianemici	79.519,95	102.507,55	- 22.987,60
A16	Altri farmaci dell'apparato gastrointestinale e del metabolismo	1.218.725,11	1.248.856,81	- 30.131,70
J05	Antivirale per uso sistemico	3.483.629,73	3.942.415,14	- 458.785,42
L01	Antineoplastici	2.828.181,65	3.832.147,13	- 1.003.965,48
Totale complessivo		13.641.684,16	14.181.844,03	- 540.159,87

Dall'analisi degli ATC di II livello a maggiore impatto di spesa si evince che il Policlinico di Foggia:

- in termini assoluti, al 31 dicembre 2022, ha speso meno Euro 540.159,87 rispetto allo stesso periodo dell'anno precedente (pari al -3,81%);
- sta razionalizzando la spesa rispetto allo stesso periodo dell'anno precedente soprattutto per gli ATC L01 "Antineoplastici" -1.003.965,48 e J05 "Antivirale per uso sistemico" -458.785,42;



c) spende di più rispetto allo stesso periodo dell'anno precedente soprattutto per gli ATC L04 "Immunosoppressivi" +592.633,37, S01 "Oftalmologi" +231.741,01, B01 "Antitrombotici" +136.090,70.

Relativamente a quanto riportato nella lettera c), confrontando la spesa farmaceutica con l'andamento della produzione al 31 dicembre 2022 si osserva che:

- ATC L04 "Immunosoppressivi" (+592.633,37): le Strutture che utilizzano maggiormente i principi attivi di questo ATC sono Neurologia Universitaria (63%) e la Gastroenterologia (14%); per quanto riguarda la produzione, entrambe le strutture fanno registrare un aumento e, in particolare, la Neurologia Universitaria +337.795,60 (+26,99%) e la Gastroenterologia 468.961,40 (+26,09%). Nella tabella che segue la spesa degli Immunosoppressivi a confronto:

IMMUNOSOPPRESSIVI				
Codice ATC	Principio Attivo	SPESA ANNO GEN-DIC 2022	SPESA ANNO GEN-DIC 2021	DELTA SPESA GEN-DIC 2022-2021
L04	ocrelizumab (L04AA36)	1.337.154,80	627.136,69	710.018,10
L04	vedolizumab (L04AA33)	404.333,16	156.809,95	247.523,22
L04	natalizumab (L04AA23)	1.124.953,29	1.028.770,17	96.183,12
L04	infliximab (L04AB02)	183.588,79	97.518,04	86.070,75
L04	alemtuzumab (L04AA34)	99.773,91	17.059,82	82.714,09
L04	abatacept (L04AA24)	21.448,47	7.035,94	14.412,53
L04	tocilizumab (L04AC07)	58.085,16	45.370,23	12.714,92
L04	baricitinib (L04AA37)	16.703,37	7.963,44	8.739,93
L04	basiliximab (L04AC02)	4.471,51		4.471,51
L04	immunoglobulina antitimo (coniglio) (L04AA04)	4.448,88		4.448,88
L04	ciclosporina (L04AD01)	2.009,06	146,96	1.862,11
L04	belimumab (L04AA26)	14.737,02	13.272,00	1.465,02
L04	azatioprina (L04AX01)	37,34	54,21	- 16,87
L04	everolimus (L04AA18)	497,53	552,82	- 55,28
L04	acido micofenolico (L04AA06)	206,28	453,86	- 247,58
L04	sirolimus (L04AA10)		387,09	- 387,09
L04	ustekinumab (L04AC05)	27.771,09	28.482,19	- 711,10
L04	tacrolimus - I04ad02 (L04AD02)	1.890,38	4.318,63	- 2.428,25
L04	pomalidomide (L04AX06)	72.715,68	103.013,88	- 30.298,20
L04	eculizumab (L04AA25)	680.928,35	876.898,76	- 195.970,42
L04	lenalidomide (L04AX04)	4.021,64	451.897,66	- 447.876,02
Totale complessivo		4.059.775,72	3.467.142,35	592.633,37

Nel 2022, per le due strutture in esame, aumenta l'incidenza della spesa farmaceutica relativa agli "Immunosoppressivi" sul valore della produzione.



struttura	valore produzione 2022	valore produzione 2021	incremento produz. % 2022/2021	valore spesa farmaci 2022 (ATC L04)	valore spesa farmaci 2021 (ATC L04)	incremento spesa farmaci % 2022/2021	incidenza % spesa su produzione e 2022	incidenza % spesa su produzione e 2021
Neurologia univ.	1.589.512,60	1.251.717,00	26,99%	2.561.882,00	1.672.966,68	53,13%	161,17%	133,65%
Gastroenterologia	2.082.478,40	1.613.517,00	29,06%	567.960,01	230.227,02	146,70%	27,27%	14,27%

Nella classe L04 "Immunosoppressori" si è avuto un importante aumento (+592.633,37) dell'utilizzo dei farmaci con indicazione nella sclerosi multipla, Ocrelizumab e Natalizumab, e del Vedolizumab e Infliximab con indicazione nella Colite ulcerosa e nel morbo di Chron.

-ATC S01 "Farmaci oftalmologici" (+231.741,01): gli aumenti in questa categoria sono dovuti ad un maggior utilizzo di farmaci intravitreali antineovascolari per le Maculopatie neovascolari ed edematose con prescrizione e somministrazione a carico della U.O. di Oftalmologia Universitaria., che incrementa la produzione nel 2022 di Euro 1.033.779,44 (+43,30%) rispetto al 2021.

OFTALMOLOGICI				
Codice ATC	Principio Attivo	SPESA ANNO GEN-DIC 2022	SPESA ANNO GEN-DIC 2021	DELTA SPESA GEN-DIC 2022-2021
S01	affibercept (S01LA05)	523.215,00	353.430,00	169.785,00
S01	desametasone (S01BA01)	288.580,32	183.121,41	105.458,91
S01	brolocizumab (S01LA06)	30.915,50	0,00	30.915,50
S01	tropicamide, associazioni (S01FA56)	14.866,71	908,20	13.958,51
S01	povidone - iodio (S01AX18)	20.890,30	11.549,99	9.340,31
S01	betametasone (S01CB04)	4.292,76	2.189,08	2.103,68
S01	lidocaina (S01HA07)	2.057,49		2.057,49
S01	cefuroxima (S01AA27)	6.095,10	4.276,80	1.818,30
S01	oxibuprocaina (S01HA02)	2.528,27	1.704,57	823,70
S01	pilocarpina (S01EB01)	731,00	12,27	718,74
S01	fluoresceina, associazioni (S01JA51)	422,40		422,40
S01	ofloxacin (S01AE01)	512,12	306,11	206,02
S01	lacrime artificiali ed altri preparati indifferenti (S01XA20)	136,13		136,13
S01	ibopamina (S01FB03)	129,73		129,73
S01	indometacina (S01BC01)	1.444,77	1.366,04	78,73
S01	verteporfina (S01LA01)	9.971,09	9.971,08	0,00
S01	cenegermin (S01XA24)	0,00		0,00
S01	omatropina (S01FA05)		7,69	-7,69
S01	timololo (S01ED01)	14,42	24,61	-10,19
S01	apraclonidina (S01EA03)		18,06	-18,06
S01	acetazolamide (S01EC01)	332,27	372,70	-40,43
S01	atropina (S01FA01)	151,76	196,73	-44,97
S01	ciclopentolato (S01FA04)	518,66	599,64	-80,98
S01	acetilcolina (S01EB09)	4.968,57	5.112,74	-144,17
S01	associazioni di differenti antibiotici (S01AA30)	20,34	492,31	-471,97
S01	tobramicina (S01AA12)	1.243,17	2.403,87	-1.160,69
S01	tropicamide (S01FA06)	4.093,24	5.377,99	-1.284,75
S01	desametasone ed antifettivi (S01CA01)	7.218,65	11.531,66	-4.313,01
S01	fluocinolone acetone (S01BA15)		47.106,99	-47.106,99
S01	ranibizumab (S01LA04)	304.498,80	356.027,06	-51.528,26
Totale complessivo		1.229.848,60	998.107,59	231.741,01

In linea di massima nel 2022 migliora l'incidenza della spesa farmaceutica relativa agli "Oftalmologici" sulla produzione che risulta pari al 35,95% rispetto al 41,81% del 2021:



struttura	valore produzione 2022	valore produzione 2021	incremento produz. % 2022/2021	valore spesa farmaci 2022 (ATC S01)	valore spesa farmaci 2021 (ATC S01)	incremento spesa farmaci % 2022/2021	incidenza % spesa su produzione 2022	incidenza % spesa su produzione 2021
Oftalmologia univ.	3.421.084,44 €	2.387.305,00 €	43,30%	1.229.848,60 €	998.107,59 €	23,22%	35,95%	41,81%

Anche considerando la spesa totale dei farmaci della struttura di Oftalmologia, confrontata sempre con la produzione, si nota un miglioramento dell'incidenza della spesa sulla produzione che, per il 2022, è pari al 37,71% rispetto al 43,44% del 2021:

struttura	valore produzione 2022	valore produzione 2021	incremento produz. % 2022/2021	valore spesa farmaci 2022	valore spesa farmaci 2021	incremento spesa farmaci % 2022/2021	incidenza % spesa su produzion e 2022	incidenza % spesa su produzion e 2021
Oftalmologia univ.	3.421.084,44	2.387.305,00	43,30%	1.290.206,06	1.037.071,65	24,41%	37,71%	43,44%

-ATC B01 "Antitrombotici" (+520.526,42): le Strutture che impiegano i principi attivi di questo ATC sono diverse e, nel contempo, fanno registrare un generalizzato aumento della produzione pari a Euro 16.110.741,54.

Gli aumenti in questa categoria (+520.526,42) sono dovuti soprattutto ad un maggior utilizzo di Enoxaparina (+239.778,41), che trova indicazione nell'ambito di molte Strutture assistenziali, sia chirurgiche che internistiche, sia per i pazienti degenti che nella distribuzione del primo ciclo di terapia, come auspicato da diversi provvedimenti sia regionali che nazionali, sono giustificati dalla ripresa quasi completa di tutte le attività di assistenza nel 2022, periodo post-pandemico. Si precisa che il medicinale utilizzato è proveniente da Appalto espletato dal soggetto aggregatore.



ANTITROMBOTICI				
Codice ATC	Principio Attivo	SPESA ANNO GEN-DIC 2022	SPESA ANNO GEN-DIC 2021	DELTA SPESA GEN-DIC 2022-2021
B01	enoxaparina (B01AB05)	239.778,41	151.012,88	88.765,53
B01	caplacizumab (B01AX07)	56.309,21		56.309,21
B01	eparina (B01AB01)	47.033,56	30.295,76	16.737,80
B01	ticagrelor (B01AC24)	13.193,12	10.244,99	2.948,12
B01	antitrombina iii (B01AB02)	2.981,88	804,54	2.177,34
B01	apixaban (B01AF02)	12.125,58	10.977,53	1.148,06
B01	intrifiban (B01AC16)	1.576,23	607,86	968,37
B01	epoprostenolo (B01AC09)	811,28		811,28
B01	edoxaban (B01AF03)	2.275,04	1.725,49	549,55
B01	acido acetilsalicilico (B01AC06)	641,05	616,36	24,69
B01	dipiridamolo (B01AC07)	57,10	53,79	3,32
B01	acenocumarolo (B01AA07)	3,06	8,22	- 5,16
B01	tenecteplasi (B01AD11)	1.832,58	1.840,50	- 7,92
B01	ticlopidina (B01AC05)	32,06	43,01	- 10,95
B01	prasugrel (B01AC22)	131,96	144,72	- 12,75
B01	warfarin (B01AA03)	162,53	180,85	- 18,32
B01	bemiparina (B01AB12)	13,76	33,02	- 19,26
B01	rivaroxaban (B01AF01)	5.112,78	5.284,96	- 172,18
B01	clopidogrel (B01AC04)	1.918,76	2.196,33	- 277,57
B01	tirofiban (B01AC17)	226,02	691,99	- 465,97
B01	dabigatran etexilato (B01AE07)	2.837,80	3.420,94	- 583,13
B01	urochinas (B01AD04)	1.484,91	2.900,61	- 1.415,70
B01	fondaparinux (B01AX05)	7.807,05	9.629,87	- 1.822,82
B01	cangrelor (B01AC25)		2.225,18	- 2.225,18
B01	alteplasi (B01AD02)	19.315,19	22.570,05	- 3.254,87
B01	nadroparina (B01AB06)	16.929,85	20.273,70	- 3.343,85
B01	iloprost (B01AC11)	85.935,64	106.652,57	- 20.716,94
Totale complessivo		520.526,42	384.435,72	136.090,70

Nel 2022 l'incidenza della spesa farmaceutica relativa agli "Antitrombotici" risulta in linea con quella del 2021:

strutture varie	valore produzione 2022	valore produzione 2021	incremento produz. % 2022/2021	valore spesa farmaci 2022 (ATC B01)	valore spesa farmaci 2021 (ATC B01)	incremento spesa farmaci % 2022/2021	incidenza % spesa su produzione e 2022	incidenza % spesa su produzione e 2021
	132.601.177,44	116.490.435,90	13,83%	296.087,62	151.012,88	96,07%	0,22%	0,13%

Relativamente agli altri ATC non attenzionati, come evidenziato sinteticamente nella tabella seguente che riporta solo i principi attivi che hanno subito incrementi o decrementi significativi (i totali invece si riferiscono a tutti i principi attivi), si registra un aumento totale di Euro +84.813,92.

4.2 Dispositivi medici

La Direzione Strategica anche riguardo ai dispositivi medici, oltre ad assegnare ai responsabili delle Strutture assistenziali specifici obiettivi di riduzione della spesa, ha attivato il monitoraggio bimestrale dei consumi allo scopo di razionalizzare l'utilizzo degli stessi.



Dall'analisi dei dati disponibili sul Conto Economico al 31/12/2022 risulta che la spesa relativa ai dispositivi medici (compresi i diagnostici in vitro) per il periodo gennaio-dicembre 2022 risulta inferiore a quella sostenuta alla stessa data del 2021. In particolare la situazione è la seguente:

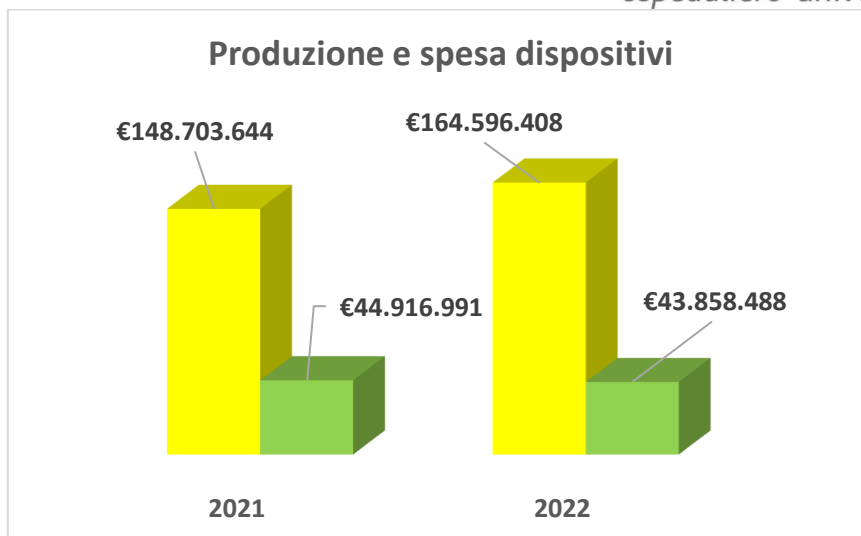
Spesa dispositivi medici al 31 dicembre			
2022	2021	Diminuzione 2022 vs 2021	%
43.858.488,00	44.916.991,00	-1.058.503,00	-2,36%

Il dato, visto l'andamento della produzione aziendale che al 31 dicembre 2022 fa registrare un incremento di **15.892.764,00€ (+10,69%)**, è da considerare sicuramente positivo: la spesa per i dispositivi medici si riduce di **1.058.503,00€ (-2,36%)** mentre la produzione aumenta.

Quindi, in sostanza, la spesa è stata ottimizzata, migliorando l'incidenza della stessa sul valore della produzione che passa dal **30,2%** del 2021 al **26,6%** del 2022. Seguono tabelle e grafico esplicativo.

Produzione al 31 dicembre				Spesa dispositivi medici al 31 dicembre			
2022	2021	Incremento 2022 vs 2021	%	2022	2021	Diminuzione 2022 vs 2021	%
164.596.408,00	148.703.644,00	15.892.764,00	10,69%	43.858.488,00	44.916.991,00	-1.058.503,00	-2,36%

Incidenza % spesa dispositivi su valore della produzione	
2022	2021
26,6%	30,2%



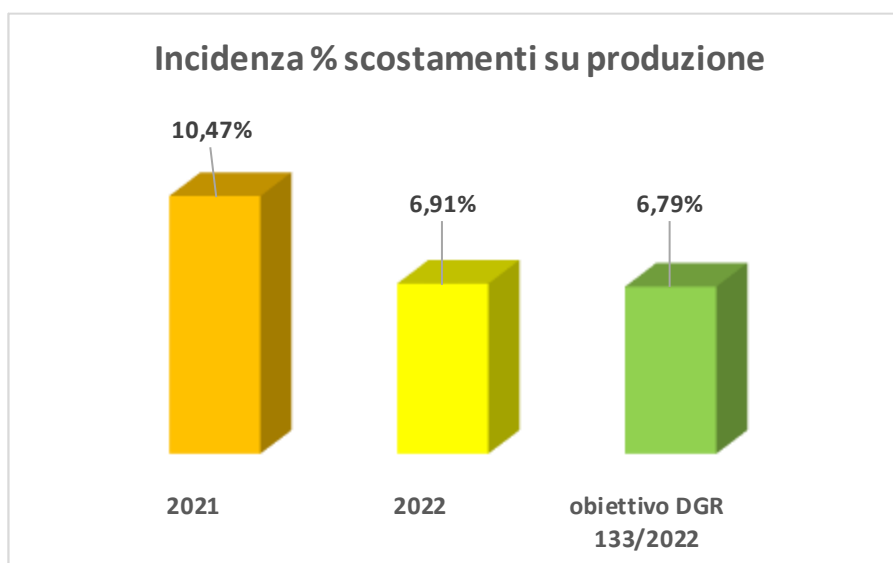
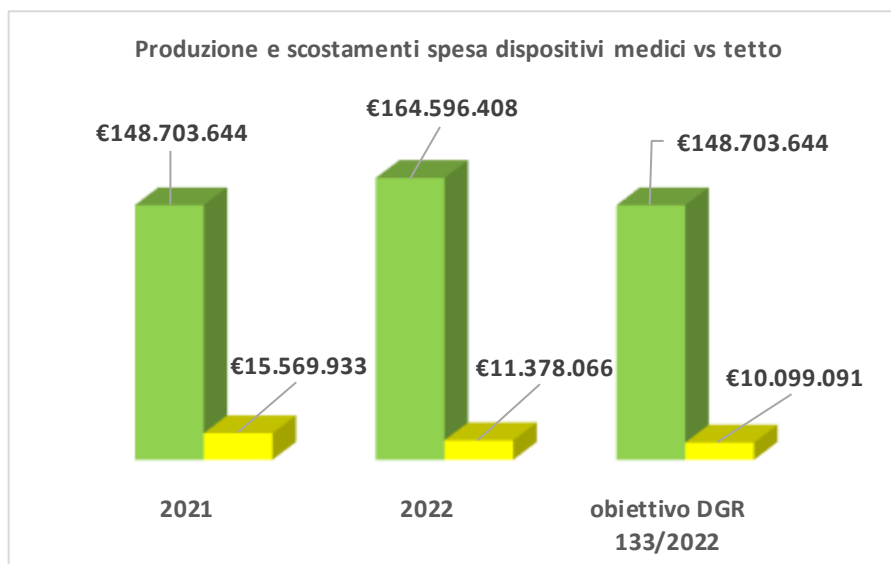
La Regione, inoltre, come da comunicazione del 4 aprile 2023, ha rimodulato il tetto di spesa 2022 per l'acquisto dei dispositivi medici (comprensivi dei diagnostici in vitro) portandolo da € 29.525.771,00 a € 32.480.422. Per l'anno 2022, oltre al tetto (difficile da rispettare visto il suo esiguo ammontare), è stato assegnato anche un obiettivo di riduzione minimo della spesa per l'acquisto di dispositivi medici 2022 rispetto a quella del 2021 pari a € 5.470.842,00. Più precisamente, come stabilito dalla Regione, la verifica della citata riduzione è data dalla differenza tra lo scostamento della spesa 2022 vs il tetto 2022 e lo scostamento della spesa 2021 vs il tetto 2021 come riportato nello schema seguente:

Confronto scostamenti al 31 dicembre		
2022	2021	Delta scostamenti 2022 vs 2021
Scostamento spesa al 31 dicembre vs tetto	Scostamento spesa al 31 dicembre vs tetto	
11.378.066,00	15.569.933,00	-4.191.867,00

In sostanza rispetto all'obiettivo di riduzione minimo assegnato dalla Regione pari a € 5.470.842,00, il Policlinico ha recuperato € 4.191.867,00. Quindi, al 31 dicembre 2022, la distanza dal raggiungimento dell'obiettivo è pari a € 1.278.975,00. Seguono tabelle e grafici esplicativi.



Spesa dispositivi medici al 31 dicembre				
Scostamento 2022	Scostamento 2021	Obiettivo DGR 314/2022	Diminuzione 2022 vs 2021	Distanza da obiettivo minimo
11.378.066,00	15.569.933,00	5.470.842,00	-4.191.867,00	1.278.975,00





5. Spesa del personale.

Nel corso dell'anno 2022 il personale in servizio sia a tempo indeterminato, che determinato è stato impiegato per fronteggiare l'ultimo periodo di emergenza pandemica e per consentire la ripresa delle attività, anche attraverso l'abbattimento delle liste d'attesa. Il potenziamento di personale a tempo indeterminato ha riguardato soprattutto il profilo di OSS mediante l'utilizzo della graduatoria del concorso regionale ed a seguito dell'aumento del fte come previsto nel piano di fabbisogno di personale aziendale, al fine di garantire le esigenze assistenziali.

Con riferimento invece al personale a tempo determinato, durante l'anno 2022 sono stati portati a termine i contratti del personale assunto per fronteggiare la pandemia, ad eccezione di quelli in possesso dei requisiti di stabilizzazione previsti dalle disposizioni legislative in materia, ai sensi dell'art. 20, comma 1 del D. Lgs. 75/2017 e s.m.i. e dell'art. 1, co. 268 – lett. b), della legge 30 dicembre 2021, n. 234.

Infatti con la D.G.R. n. 1818 del 12/12/2022 avente ad oggetto: "Avvio procedure di stabilizzazione del personale del SSR ai sensi dell'art. 20, comma 1, del D. Lgs. 75/2017 e dell'art. 1, co. 268 – lett. b), primo periodo, della legge 234/2021. Ulteriori disposizioni in materia di personale. Modifica ed integrazione della Deliberazione di Giunta Regionale n. 1896 del 22/11/2021" è stato previsto che le Aziende definiscano il PTFP 2021/23 prevedendo gli spazi assunzionali, in base alle esigenze assistenziali, in modo che si tenga conto anche delle unità di personale da stabilizzare, potenziando ... *gli organici del personale del Servizio sanitario regionale, al fine di consentire il recupero delle attività ordinarie, delle liste d'attesa, nonché, in una prossima prospettiva, l'implementazione e lo sviluppo del modello di sanità ospedaliero e territoriale, delineato dal Decreto Legge n. 34/2020 convertito in Legge n. 77/2020 nonché dal Decreto del Ministero della Salute 23 maggio 2022, n. 77, con il quale è stato adottato il regolamento per la definizione di modelli e standard per lo sviluppo dell'assistenza territoriale nel Servizio sanitario nazionale.*

Con lo stesso provvedimento è stata consentita la facoltà di procedere con l'immissione in ruolo del personale in comando, sempre in coerenza con la normativa vigente in materia, con gli spazi assunzionali e la relativa copertura finanziaria.

In merito al limite di spesa fissato per questo Policlinico con la DGR n. 449/2022 di



approvazione del Piano Triennale del Fabbisogno di Personale (PTFP) 2020-2022 in € 133.913.224, è stato definito che, *a parziale modifica della citata deliberazione di Giunta regionale, l'attribuzione del tetto di spesa alle singole Aziende ed Enti del Servizio Sanitario dovrà tener conto della spesa al 31/12/2022, soprattutto al fine di garantire la copertura finanziaria per le stabilizzazioni* e quindi rideterminato nel PTFP 2021-23 in € 141.355.186, al netto degli incrementi contrattuali successivi al 2004, oltre alla spesa sostenuta per il collocamento del personale di cui alla Legge n. 68/1999, che non va considerata nei limiti ex lege.

Conseguentemente con la DGR n. 654 del 21/12/2022, come da ultimo modificata ed integrata dalla n. 51 del 27/01/2023 si è provveduto alla definizione del PTFP 2021-23, secondo le prescrizioni della DGR n. 1818 del 12/12/2022, *sulla base del limite di spesa assegnato, al fine di consentire la stabilizzazione del personale del SSR, ai sensi dell'art. 20, comma 1, del D.Lgs. n. 75/2017 e dell'art. 1, comma 268, lett. b), primo periodo, della L. 234/2021, nonché l'immissione in ruolo del personale in comando e prevedendo per l'anno 2023 le assunzioni necessarie a potenziare gli organici per il recupero delle attività ordinarie, delle liste d'attesa, nonché per consentire l'implementazione e lo sviluppo del modello di sanità ospedaliero e territoriale, delineato dal Decreto Legge n. 34/2020 convertito in Legge n. 77/2020 nonché dal Decreto del Ministero della Salute 23 maggio 2022, n. 77 sulla base dell'incremento del tetto di spesa, a valere sugli anni 2023-2024, che sarà assegnato al Policlinico a seguito della definizione delle future strategie di programmazione sanitaria ospedaliera e territoriale e che troverà copertura finanziaria nella quota percentuale di incremento atteso del Fondo Sanitario Regionale, dalle cessazioni anno 2023-2024, nonché dall'applicazione delle previsioni, di cui al comma 10 dell'art. 2 del D.L. n. 34/2020, convertito in Legge n. 77/2020.*

Con la DGR n. 1980 del 22/12/2022 è stato approvato in via provvisoria il suddetto fabbisogno.

Conseguentemente con deliberazione del Direttore Generale n. 695 del 31/12/2022 si è provveduto a riconoscere beneficiari di stabilizzazione i dipendenti che hanno presentato domanda all'avviso di ricognizione pubblicato sul sito aziendale in data 2/07/2022 e per i quali è stato accertato il possesso dei requisiti previsti dalle disposizioni legislative in materia.



Il numero dei dipendenti in servizio sia a tempo indeterminato che a tempo determinato risulta essere il seguente:

Tipologia di personale	Personale al 31/12/2022	Personale al 31/12/2021	Personale al 31/12/2020
RUOLO SANITARIO	1.845	1.872	1.866
Dirigenza			
- <i>Medico – veterinaria</i>	485	494	484
- <i>Sanitaria</i>	51	48	51
Comparto	1339	1.330	1.331
RUOLO PROFESSIONALE	10	9	9
Dirigenza	5	5	5
Comparto	5	4	4
RUOLO TECNICO	722	580	547
Dirigenza	-	-	-
Comparto	722	580	547
RUOLO AMMINISTRATIVO	180	182	185
Dirigenza	12	15	14
Comparto	168	167	171
TOTALE	2.757	2.643	2.607

DIPENDENTI OSPEDALIERI A TEMPO DETERMINATO			
Tipologia di personale	Personale al 31/12/2022	Personale al 31/12/2021	Personale al 31/12/2020
RUOLO SANITARIO	497	639	635
Dirigenza			
- <i>Medico – veterinaria</i>	41	59	79
- <i>Sanitaria</i>	5	4	4
Comparto	451	576	552
RUOLO PROFESSIONALE	-	1	1
Dirigenza	-	1	1
Comparto	-	-	-



RUOLO TECNICO	21	368	258
Dirigenza	-	-	-
Comparto	21	368	258
RUOLO AMMINISTRATIVO	-	-	2
Dirigenza	-	-	1
Comparto	-	-	1
TOTALE	518	1.008	896

I costi relativi al personale rappresentati nel CE 2022 sono i seguenti:

La spesa complessiva, Irap compresa, di € 180.828.608,97 è comprensiva dei costi, pari ad € 26.540.008,98, sostenuti per il reclutamento straordinario di personale con rapporti di lavoro flessibile reclutato durante l'emergenza sanitaria da COVID-19, in esecuzione delle direttive emanate dalla Direzione Strategica sulla base delle necessità assistenziali rilevate dai Direttori e Dirigenti responsabili delle Strutture coinvolte nella gestione della pandemia, che sono stati poi risultati per la maggior parte beneficiari della stabilizzazione e riguardano i sotto elencati profili:

- COLL. PROF. SAN. - INFERMIERE – Cat. D
- COLL. PROF. SAN. - OSTETRICA – Cat. D
- COLL. PROF. SAN. - TECN. SAN. LAB. BIOM. – Cat. D
- COLL. PROF. SAN. - TECN. SAN. RAD. MED. – Cat. D
- OPER. SOCIOSANITARIO – Cat. BS
- OPER. TEC. SPEC. AUTISTA DI AUMBULANZA – Cat. BS
- DIRIGENTI MEDICI
- DIRIGENTI BIOLOGI

Si rappresenta che l'aumento dei costi per il personale dell'Area di Comparto è anche dipeso dall'applicazione del CCNL dell'Area di Comparto sanità 2016/18 sottoscritto il 2/11/2022 sia riguardo agli arretrati contrattuali per l'anno 2022, ma anche dovuti all'applicazione delle nuove indennità previste dall'art. 104 avente ad oggetto: "Indennità di specificità infermieristica" diretta al *...riconoscimento e della valorizzazione delle competenze e delle specifiche attività svolte, al personale infermieristico, ... da erogarsi per 12 mensilità quale parte del trattamento economico fondamentale, negli importi mensili di cui all'allegata Tabella H* e dall'art. 105 avente ad oggetto: "Indennità tutela del malato e promozione della salute" diretta a *valorizzare l'apporto delle*



competenze e dello specifico ruolo nelle attività direttamente finalizzate alla tutela del malato e alla promozione della salute, al personale appartenente alle professioni sanitarie della riabilitazione, della prevenzione, tecnico-sanitarie e di ostetrica, alla professione di assistente sociale nonché agli operatori socio sanitari, ... da erogarsi per 12 mensilità quale parte del trattamento economico fondamentale, negli importi mensili di cui all'allegata Tabella I.

Tali importi sono stati erogati in favore di tutto il personale a tempo indeterminato e determinato, che ha prestato servizio nel corso dell'anno e per un importo complessivo di € 6,6 milioni di euro.

6. Libera professione.

L'anno 2022, come gli ultimi anni, registra il consolidamento del rapporto di fiducia intercorrente tra il personale dirigente del ruolo sanitario e il Policlinico Riuniti di Foggia: l'adesione al rapporto di esclusività si è mantenuta costante.

Al mese di dicembre 2022 circa 437 dirigenti medici risultano in regime di esclusività e tra questi circa 276 sono stati autorizzati all'esercizio dell'attività libero professionale intramuraria.

Di questi ultimi n° 22 è rappresentati da personale universitario conferito all'assistenza presso il Policlinico

N°79 dirigenti medici hanno, invece, un rapporto non esclusivo con l'Azienda.

- Attività ambulatoriale

L'attività in ALPI è rappresentata quasi esclusivamente dall'attività ambulatoriale e in particolare per circa il 90% da prestazioni di visita, la restante parte da prestazioni strumentali e di diagnostica. L'attività ambulatoriale nel 2022 è stata svolta per la maggior parte dei dirigenti medici all'interno degli spazi aziendali eccetto per 15 dirigenti medici autorizzati a svolgere l'ALPI presso studi privati collegati in rete.

Il fatturato complessivo dell'ALPI per l'anno 2022 è stato di euro 4.346.861,78.

- Attività a pagamento

L'art. 8 del D.P.C.M. 27.03.2000 prevede la possibilità che il personale Dirigente del Ruolo Sanitario, fuori dall'orario di lavoro, anche all'esterno della struttura aziendale, effettui attività professionale richiesta a pagamento da terzi all'Azienda.

Tale attività rientra nelle tipologie di attività libero-professionali quali individuate dall' art. 117, comma 2 e 6 CCNL 19.12.2019 Area Sanità .



A seguito di convenzioni con strutture pubbliche sanitarie 16 dirigenti medici hanno esercitato la libera professione presso altri Enti per un fatturato complessivo di euro 38.425,02.

6.1 Equilibrio Economico della Gestione ALPI.

Relativamente all'anno 2022 il prospetto che segue, mostra il raggiungimento dell'equilibrio economico a consuntivo della gestione ALPI nel suo complesso. La metodologia adottata è quella formalizzata con la Deliberazione del D.G. n. 119 del 26/04/2012.

RICAVI	
	ANNO 2022
ATTIVITA' DI RICOVERO	
<i>Quota a carico del cittadino</i>	87.435,00
<i>Quota a carico del SSN (mobilità)</i>	0,00
<i>Comfort alberghiero</i>	0,00
Ricavi attività di ricovero	87.435,00
ATTIVITA' AMBULATORIALE	
<i>Erogate all'interno dell'azienda</i>	4.040.612,28
<i>Erogate all'esterno (studi e/o strutture private)</i>	166.244,50
Ricavi attività ambulatoriale	4.206.856,78
ALTRA ATTIVITA'	
<i>Prestazioni medico competente ed esperto qualificato</i>	0,00
<i>Altro</i>	52.570,00
Ricavi altra attività	52.570,00
TOTALE RICAVI	4.346.861,78
COSTI	
	ANNO 2022
1. COMPENSI AL PERSONALE E ONERI RIFLESSI	
<i>Compenso per attività libero professionale (tutte le figure professionali)</i>	2.385.444,98
<i>Fondo incentivazione abbattimento liste di attesa</i>	0,00
<i>IRAP (su compensi ALP e fondi)</i>	148.319,82
<i>Contributi (personale universitario)</i>	0,00
<i>Contributi (personale dipendente)</i>	0,00
Totale compensi al personale e oneri riflessi	2.533.764,80
2. RIMBORSI	
<i>Quota DRG, protesi, suturatrici per attività svolta presso altre strutture</i>	
<i>Affitti passivi immobiliari (utilizzo degli ambulatori in strutture convenzionate)</i>	3.597,58
Totale rimborsi	3.597,58
3. BENI E PRESTAZIONI INTERMEDIE	
<i>Beni di consumo</i>	350.150,72
<i>Prestazioni intermedie</i>	2.760,77
Totale beni e prestazioni intermedie	352.911,49
4. GESTIONE	
<i>Personale dedicato a supporto dell'ALP</i>	110.904,55
<i>Indennità di esclusività medica per la quota imputabile all'ALPI</i>	68.693,29
<i>Costi di prenotazione CUP, supporto informatico, utenze</i>	304.080,98
<i>Ammortamenti ed altri costi</i>	146.108,27
Totale costi di gestione	629.787,09
TOTALE COSTI DIRETTI	3.520.060,95
Primo margine di contribuzione	826.800,83
Costi generali e comuni	49.756,61
Costo pieno	3.569.817,56
Margine	777.044,22



7. La gestione economico-finanziaria

Con deliberazione del Direttore Generale n. 389 del 30/12/2021 è stato adottato il bilancio di Previsione per l'anno 2022, formulato sulla base delle "Linee operative per l'adozione del bilancio di Previsione 2022", di cui alla nota della Regione Puglia n.ro 4348 del 16/12/2021.

Qui di seguito si riporta una tabella comparativa delle risorse assegnate per l'anno 2022 poste a confronto con quelle assegnate per l'anno 2021:

	Anno 2022 (a)	Anno 2021 (a)	Differenza (a-b)
	€/000	€/000	€/000
Tetto massimo prestazioni remunerate regionali	153.461	139.136	14.325
Mobilità attiva extraregionale	7.936	6.982	954
Contributo Università	10.000	10.000	-
Finanziamento emodialisi notturna e dialisi peritoneale	300	294	6
Finanziamento Centro anti-velini regionale	500	500	-
STEN (Emergenza Neonatale)	400	400	-
FSN- finalizzato Covid: Personale e stabilizzazioni	17.561	-	17.561
FSN- finalizzato Covid: Trattamento economico acc.rio Dirigenza medica	372	-	372
Maggiori costi per l'Energia	6.770	-	6.770
Payback farmaci	1.253	-	1.253
Payback dispositivi	18.956	-	18.956
Finanziamento Covid - Assegnazione indistinta su quota FSR	-	1.350	- 1.350
Finanziamento Covid - Quota finalizzata vincolo ministeriale DL/34	-	12.240	- 12.240
Emergenza ed altre funzioni	64.000	64.150	- 150
Totali	281.509	235.052	46.457

Dall'esame della tabella si rileva che le risorse assegnate per il 2022, al netto della somministrazione diretta farmaci a cittadini residenti nella Regione Puglia, la quale rappresenta sostanzialmente una partita di giro, rispetto a quelle assegnate per il 2021, al netto dell'aumento della produzione, sono incrementate di €/000 31.178. Tale incremento è determinato dalla somma algebrica tra i minori finanziamenti Covid di complessivi 13,5 milioni di euro ed i maggiori finanziamenti Covid finalizzati alla spesa del personale e stabilizzazioni, dai contributi compensativi dei maggiori costi sostenuti per l'energia e quelli relativi al payback farmaci e dispositivi medici.

7.1 Sintesi dati di bilancio



Al fine di individuare in modo più accurato le dinamiche patrimoniali, finanziarie ed economiche aziendali, si riportano qui di seguito le sintesi delle voci di bilancio.

7.1.1 Analisi della situazione patrimoniale e finanziaria

La tabella che segue espone, in sintesi, il confronto tra i valori patrimoniali degli esercizi 2022 e 2021.

	Bilancio 2022	Bilancio 2021	Variazione 2022/2021
	€/000	€/000	€/000
Immobilizzazioni	166.213	171.356	- 5.143
Attivo circolante	217.037	113.333	103.704
<i>Rimanenze</i>	10.940	12.106	- 1.166
<i>Crediti:</i>	206.027	93.701	112.326
v/Stato	9.312	9.312	-
v/Regione	186.299	76.390	109.909
v/Comuni	1	-	1
v/Aziende sanitarie della Regione	2.029	1.479	550
v/Aziende sanitarie fuori Regione	10	32	- 22
Altri	8.376	6.488	1.888
<i>Disponibilità liquide</i>	70	7.526	- 7.456
Ratei e risconti attivi	1.757	1.789	- 32
TOTALE ATTIVO	385.007	286.478	98.529
Patrimonio Netto	253.495	150.102	103.393
Fondi rischi ed oneri	16.532	14.818	1.714
Debiti	114.963	121.558	- 6.594
v/Regione	22.663	48.533	- 25.870
v/Aziende sanitarie della Regione	437	534	- 97
v/Aziende sanitarie fuori Regione	13	41	- 28
v/fornitori	38.851	36.777	2.074
Altri	52.999	35.672	17.327
Ratei e risconti passivi	17	-	17
TOTALE PASSIVO E NETTO	385.007	286.478	98.530

L'analisi delle fluttuazioni concernenti i valori patrimoniali attivi evidenzia:



- un decremento del valore netto delle immobilizzazioni, pari ad **€/000 5.143**, in gran parte dovuto ad una riduzione della spesa per manutenzioni straordinarie sugli immobili aziendali.
- un incremento dell'attivo circolante, pari ad **€/000 103.704**, determinato principalmente dai seguenti elementi:
 - a) incremento dei crediti v/Regione parte corrente per **€/000 32.982**;
 - b) incremento dei crediti v/Regione c/capitale per **€/000 74.428**;
 - c) decremento delle rimanenze di **€/000 1.165**;
 - d) decremento delle disponibilità liquide pari ad **€/000 10.016**.
 - e) incremento crediti v/Erario di **€/000 3.501**.

L'analisi delle fluttuazioni relative ai valori patrimoniali passivi evidenzia:

- a) un incremento del patrimonio netto, pari ad **€/000 103.393**, così determinato:

	Variazione (-)	Variazione (+)
Utilizzo donazioni per investimenti	217	
Rettifica contributi c/esercizio		2.793
Finanziamento Regionale per Investimento 2022		87.918
Finanziamenti per investimenti da Stato	4.060	
Perdita di esercizio 2021 (Coperta)	-	46.680
Perdita di esercizio 2022	29.721	
Variazione positiva patrimonio netto	103.393	-
	137.391	137.391

- b) un incremento dei fondi rischi ed oneri, pari ad **€/000 1.715**
 - determinato prevalentemente dall'effetto combinato delle principali sotto indicate variazioni:
 - a) revisione in aumento del fondo rischi per vertenze giudiziarie di **€/000 353**;
 - b) variazione positiva del fondo rischi in autoassicurazione di **€/000 1.215** determinata: da un utilizzo di **€/000 1.035** del fondo che non superano i 250.000 euro, i cosiddetti Self Insured Retenzion, che in virtù del vigente contratto assicurativo per responsabilità civile terzi l'Azienda ne assume direttamente la gestione ed i rischi ed un accantonamento di **€/000 2.250** per probabili rischi di competenza;
 - c) variazione positiva del fondo rinnovo contrattuali personale dipendente di **€/000 167**, originata da un accantonamento di **€/000 2.167** ed un utilizzo di **€/000 2.000** a



parziale copertura del rinnovo contrattuale che ha interessato il personale di comparto per il triennio 2019-2021;

d) variazione positiva di €/000 321 del fondo altri oneri e spese;

e) Variazione in diminuzione del fondo per interessi di mora di €/000 286 determinata: da un utilizzo del fondo per €/000 513 ed un accantonamento di €/000 227 in conseguenza dei ritardi nei pagamenti sulle fatture di competenza 2022.

c) un decremento dei debiti pari ad **€/000 6.594** determinato prevalentemente dall'effetto combinato delle sotto indicate variazioni:

a) decremento dei debiti v/Aziende sanitarie per €/000 125;

b) diminuzione dei debiti verso la Regione Puglia di €/000 25.870; la posta contabile è determinata dal surplus delle anticipazioni erogate dalla Regione nel corso del 2022 sulla produzione realizzata nell'anno;

c) aumento debiti verso fornitori pari ad €/000 2.074. Si riporta, qui di seguito, la tabella in cui è evidenziata la consistenza dei debiti verso fornitori per anno di formazione al 31/12/2021:

	31.12.2022	31.12.2021	Variazione
	€/000	€/000	€/000
Anno 2022	32.124		32.124
Anno 2021 e precedenti	6.727	36.778	-30.051
	38.851	36.778	2.073

d) aumento dei debiti verso altri per €/000 17.327 da attribuire per somma algebrica al debito verso il tesoriere per l'anticipazione ordinaria di cassa concessa per €/000 10.845, all'incremento del debito verso personale dipendente relativo alle competenze arretrate per il rinnovo contrattuale pagate a gennaio 2023 per €/000 8.951 ed alla diminuzione dei debiti tributari per €/000 2.521 conseguente alla recupero della maggiore imposta a titolo di Irap pagata negli anni 2016-2021 .

Alla data di chiusura del presente bilancio l'ITP (indicatore di tempestività dei pagamenti), calcolato secondo quanto stabilito dall'art. 9 del D.P.C.M. del 22 settembre 2014, per l'anno 2022, è risultato



essere pari a **meno 2 giorni**, dato pubblicato sul portale web dell'Azienda nella relativa sezione "Pagamenti dell'Amministrazione" – Amministrazione Trasparente.

Si riportano qui di seguito gli indicatori riferiti ai quattro trimestri 2022 e quelli cumulati di periodo.

Periodo	ITP	Periodo cumulato	ITP
I° Trimestre	+4		
II° Trimestre	-10	al 30/06/2022	-5
III° Trimestre	-1	al 30/09/2022	-3
IV° Trimestre	+4	al 31/12/2022	-2

Come ben evidenziato nella tabella solo il I° ed il IV° trimestre presentano un ITP positivo, ossia pagamenti delle fatture a 64 giorni dalla data di arrivo delle stesse. In effetti i suddetti periodi sono stati caratterizzati da una temporanea indisponibilità di liquidità che però non ha compromesso il target annuale prefissato consolidando un ITP pari a meno 2.

Si riporta qui di seguito, ai sensi dell'art. 41 D.L. 66/2014, l'importo dei pagamenti relativi a transazioni commerciali effettuate dopo la scadenza dei termini di pagamento previsti dal D. Lgs. 231/2002:

DPCM 22/09/2014		
Pagamenti 2022	prima scadenza	dopo scadenza
	97.967.734,49	38.576.294,71



INDICE	2022	2021	INDICAZIONE GRAFICA	CHIAVE DI LETTURA
ROE Reddito netto/Patrimonio netto	-11,844%	-31,099%		Reddittività netta globale del capitale netto aziendale
ROS Reddito Operativo gestione caratteristica/Ricavi gestione caratteristica	-4,802%	-11,063%		Reddittività della gestione caratteristica
INDICE DI DISPONIBILITA' Attivo a breve/Passivo a breve	1,698	0,836		Ratio >1 equilibrio finanziario Ratio <1 Situazione di crisi di liquidità
INDICE DI LIQUIDITA' Liquidità immediata+liquidità differita/Passività a breve	1,610	0,981		Ratio >2 Situazione di eccessiva liquidità Ratio >1 Situazione di tranquillità finanziaria Ratio tra 0,50 e 1 Situazione soddisfacente Ratio < 0,33 Squilibrio finanziario
INDICE DI COPERTURA DELLE IMMOBILIZZAZIONI Passivo lungo termine+Patrimonio netto/Attivo immobilizzato	1,552	0,910		Ratio <1 Copertura delle immobilizzazioni con capitale permanente non soddisfacente Ratio >1 Copertura delle immobilizzazioni con capitale permanente soddisfacente
LEVERAGE Totale attivo/Capitale netto	1,524	1,909		Ratio >1 e <2 Situazione di positività, buon rapporto tra capitale proprio e capitale di terzi Ratio >2 Situazione di indebitamento aziendale

7.1.2 Analisi delle principali variazioni rispetto al Conto Economico Previsionale 2022 ed al Conto Economico Consuntivo 2022.

Si propone, di seguito, il raffronto dei dati consuntivi al 31 dicembre 2022 con i dati del Conto Economico Previsionale 2022 e con i valori del Conto Economico Consuntivo 2021 con separata evidenza dei costi Covid_19.



Anche in questo caso, per la rappresentazione dei predetti dati si è utilizzato lo schema di Conto Economico di cui al D. Lgs. n. 118/2011.

Rispetto allo schema di conto economico di cui al D. Lgs. n. 118/2011, l'acquisto di beni include la variazione registrata nelle rimanenze.

	Bilancio 2022 (a)	Covid 2022	Bilancio 2021 (b)	Covid 2021	Budget 2022 (c)	Variazione (a - b)	Variazione (a - c)
VALORE DELLA PRODUZIONE	324.784	-	306.210	-	257.971	18.574	66.813
Contributi in c/esercizio	111.842	-	113.499	-	75.550	- 1.657	36.292
Rettifica contributi c/esercizio per destinazione ad investimenti	- 4.353	-	-	-	-	- 4.353	- 4.353
Utilizzo fondi per quote inutilizzate contributi vincolati eserc.preced.	55	-	26	-	-	29	55
Ricavi per prestazioni sanitarie e socio - sanitarie a rilevanza sanitaria	187.149	-	172.251	-	163.197	14.898	23.952
Concorsi, recuperi e rimborsi	10.936	-	1.436	-	1.268	9.500	9.668
Compartecipazione alla spesa per prestazioni sanitarie	2.591	-	2.177	-	2.002	414	589
Quota contributi in c/capitale imputata all'esercizio	15.863	-	14.479	-	15.288	1.384	575
Incremento delle immobilizzazioni per lavori interni	-	-	-	-	-	-	-
Altri ricavi e proventi	701	-	2.342	-	666	- 1.641	35
ALTRI PROVENTI	4.602	-	3.023	-	-	1.579	4.602
Finanziari	-	-	-	-	-	-	-
Straordinari	4.602	-	3.023	-	-	1.579	4.602
TOTALE RICAVI	329.386	-	309.233	-	257.971	20.153	71.415
COSTI DELLA PRODUZIONE	340.385	26.439	340.088	37.704	313.970	297	26.415
Acquisti di beni sanitari	77.093	705	79.449	2.497	69.197	- 2.356	7.896
Acquisti di beni non sanitari	2.181	8	2.795	10	2.907	- 614	726
Acquisti di servizi sanitari	11.349	571	11.753	1.235	10.526	- 404	823
Acquisti di servizi non sanitari	43.358	274	38.574	1.192	34.608	4.784	8.750
Manutenzione e riparazione	9.232	-	11.842	169	10.663	- 2.610	1.431
Godimento di beni di terzi	3.676	-	3.100	-	3.266	576	410
Costo del personale	169.664	24.848	169.171	32.568	160.284	493	9.380
Oneri diversi di gestione	1.684	-	1.716	-	2.274	- 32	590
Ammortamenti	16.252	33	14.871	33	15.661	1.381	591
Svalutazione immobilizzazioni e crediti	406	-	546	-	-	- 140	406
Accantonamenti	5.490	-	6.271	-	4.584	- 781	906
ALTRI ONERI	18.722	1.692	15.825	2.201	11.026	2.897	7.696
Finanziari	46	-	21	-	25	25	21
Straordinari	7.125	-	4.199	100	-	2.926	7.125
Tributari	11.551	1.692	11.605	2.101	11.001	- 54	550
TOTALE COSTI	359.107	28.131	355.913	39.905	324.996	3.194	34.111
RISULTATO ECONOMICO	- 29.721	- 28.131	- 46.680	- 39.905	- 67.025	16.959	37.304



7.1.2.1 Analisi delle principali variazioni rispetto al conto economico consuntivo 2021

Il Bilancio di Esercizio 2022 rileva una perdita di **€/000 29.721**, rispetto ad una perdita rilevata nell'esercizio precedente pari ad **€/46.680**.

Di seguito si riporta una tabella che evidenzia le componenti che hanno determinato il predetto risultato positivo di esercizio:

	€/000	€/000
Risultato al 31/12/2022	- 29.721	
Risultato al 31/12/2021	- 46.680	
Differenza		16.959
<i>Maggiori ricavi</i>		
AA0320 Ricavi per prestazioni sanitarie e socio sanitarie a rilevanza sanitaria	14.693	
AA0750 Concorsi, recuperi e rimborsi	9.500	
EA0010 Proventi straordinari	1.580	
AA0980 Quota contributi c/capitale imputata all'esercizio	1.385	
AA0940 Compartecipazione alla spesa per prestazioni sanitarie (ticket)	415	
AA0270 Utilizzo fondi per quote inutilizzate contributi vincolati	30	27.603
<i>Minori ricavi</i>		
AA0240 Rettifica contributi c/esercizio per destinazione ad investimenti	- 4.353	
AA1060 Altri ricavi e proventi	- 1.436	
AA0010 Contributi in c/esercizio	- 1.658	- 7.447
<i>Maggiori costi</i>		
BA1560 Acquisti di servizi non sanitari	- 4.785	
EA0260 Oneri straordinari	- 2.930	
BA2560 Ammortamenti	- 1.381	
BA1990 Godimento di beni di terzi	- 576	
BA2080 Costi del personale	- 493	
CA0110 Oneri finanziari	- 25	- 10.190
<i>Minori costi</i>		
BA1910 Manutenzione e riparazione	2.611	
BA2660 Variazione delle rimanenze	2.263	
BA2690 Accantonamenti dell'esercizio	781	
BA0310 Acquisti di beni non sanitari	702	
BA0400 Acquisti di servizi sanitari	404	
BA2630 Svalutazioni dei crediti	140	
YZ9999 Imposte e tasse	55	
BA2500 Oneri diversi di gestione	32	
BA0020 Acquisti di beni sanitari	5	6.993



Si commentano qui di seguito le variazioni più significative rilevate nelle voci indicate nella tabella:

- i maggiori ricavi (+ €/000 27.603) rispetto all'esercizio precedente sono determinati:
 - ✓ dall'incremento per oltre 14,6 milioni di euro delle prestazioni sanitarie. In tabella sono riportati le principali voci di ricavo costituenti l'aggregato:

	2022	2021	Variazione
Prestazioni di ricovero ordinario in ambito regionale	104.594	95.613	8.981
Prestazioni di DH in ambito regionale	4.105	3.333	772
Prestazioni ambulatoriali in ambito regionale	44.762	40.191	4.571
Prestazioni di ricovero ordinario extraregione	5.065	4.318	747
Prestazioni di DH extraregione	147	132	15
Prestazioni ambulatoriali extraregione	1.865	1.675	190
Prestazioni di file "F" in ambito regionale	20.614	20.585	29
	181.152	165.847	15.305

- ✓ incremento dei recuperi e rimborsi per €/000 9.500 in prevalenza da attribuire alla contabilizzazione del payback relativo ai farmaci ed ai dispositivi medici;
- ✓ incremento dei proventi straordinari per €/000 1.580 dovuto principalmente all'incidenza dell'attività di recupero della maggiore IRAP pagata nel periodo 2016-2021;
- ✓ incremento della quota di sterilizzazione degli ammortamenti per effetto dei notevoli investimenti effettuati nel corso degli ultimi 4 anni;
- ✓ incremento della quota di compartecipazione alla spesa da mettere in relazione all'aumento della produzione ambulatoriale.
- i minori ricavi (- €/000 7.447) rispetto all'esercizio precedente sono determinati:
 - ✓ dal decremento di €/000 4.353 della voce rettifica dei contributi in c/esercizio; la posta contabile rappresenta lo stanziamento per investimenti, autorizzato dalla Regione, da finanziati con fonti di bilancio;
 - ✓ dal decremento della voce Altri proventi e Ricavi per €/000 1.436 per effetto di rilasci del fondo rischi registrati nell'anno precedente;
 - ✓ dal decremento dei contributi di esercizio per effetto della riduzione dei contributi Covid.
- i maggiori costi (+ €/000 10.190) rispetto all'esercizio precedente sono attribuibili principalmente:



- alla spesa per l'acquisto di servizi non sanitari + *€/000 4.785*. Tale incremento è da ricondurre, principalmente ai maggiori costi per l'energia di gas ed energia elettrica. Entrambe le voci hanno fatto registrare rispetto all'anno precedente incrementi di spesa pari rispettivamente ad *€/000 2.558* e *€/000 4.543*;
- ✓ ad oneri straordinari + *€/000 2.930*. Sulla voce di spesa ha inciso in modo notevole il rinnovo del CNL relativo al personale, dove gli arretrati contrattuali 2019-2020 e 2021, al netto dell'utilizzo del fondo di accantonamento, ha registrato maggiori costi, oneri sociali ed irap compresi, per *€/000 4.605*;
- ✓ a maggiori ammortamenti per *€/000 1.381* per il 98% totalmente sterilizzati;
- ✓ alla spesa per godimento beni di terzi +*€/000 576*. In particolare sulla voce è gravata la spesa straordinaria per *€/000 357* del noleggio di n. 2 Gruppi Elettrogeni, per il periodo dal 11.09.2022 al 24.10.2022, allocati al piano interrato del plesso Maternità, per sopperire alle problematiche dovute al rifacimento dei quadri MT della cabina di trasformazione della energia elettrica. Il costo del noleggio era comprensivo del consumo del carburante, rifornimento e controllo del regolare funzionamento da parte della ditta fornitrice;
- ✓ all'incremento della spesa per il personale + *€/000 493*. Occorre precisare, però, che i dati consolidati della spesa del personale posti a confronto relativi al 2021 e 2022 non sono omogenei, in quanto sull'anno corrente è gravato il rinnovo del CNL del comparto costato, oneri sociali compresi, 4,3 milioni di euro. Pertanto, si può affermare che, a parità di dato, la spesa del personale registra nel 2022 una riduzione pari alla differenza tra l'incremento registrato e la spesa sostenuta per il rinnovo del contratto del personale di comparto.
- i minori costi (- *€/000 6.993*) rispetto all'esercizio precedente sono attribuibili principalmente:
 - ✓ da una riduzione dei costi di manutenzione e riparazione - *€/000 2.611*, con particolare riferimento alla manutenzione agli impianti e macchinari - *€/000 1.605* ed a quella riferita agli immobili e loro pertinenze - *€/000 893*;
 - ✓ da una variazione positiva delle rimanenze per *€/000 2.263*;
 - ✓ da minori accantonamenti - *€/000 781*;
 - ✓ da minori acquisti di beni non sanitari - *€/000 702*.



7.1.2.2 Analisi delle principali variazioni rispetto al conto economico preventivo 2022.

Il Bilancio Economico 2022 rileva un risultato negativo di **€/000 29.721**, migliorativo rispetto a quello previsto in sede di previsione.

La tabella di seguito riportata evidenzia le variazioni rispetto al Bilancio Previsionale 2022 adottato con deliberazione del Direttore Generale n. 389 del 30/12/2021:

	€	€
Risultato al 31/12/2022	- 29.721.005,22	
Risultato budget	- 67.025.000,00	
Composizione minore perdita		37.303.994,78
<i>Maggiori ricavi</i>		
AA0940 Compartecipazione alla spesa per prestazioni sanitarie (ticket)	589.268,13	
AA0010 Contributi in c/esercizio	36.291.889,07	
AA0750 Concorsi, recuperi e rimborsi	9.668.388,88	
AA0320 Ricavi per prestazioni sanitarie e socio sanitarie a rilevanza sanitaria	23.952.413,45	
AA1060 Altri ricavi e proventi	35.020,19	
AA0270 Utilizzo fondi per quote inutilizzate contributi vincolati	55.479,52	
CA0010 Proventi finanziari	108,51	
EA0010 Proventi straordinari	4.602.334,33	
AA0980 Quota contributi c/capitale imputata all'esercizio	575.278,09	75.770.180,17
<i>Minori ricavi</i>		
AA0240 Rettifica contributi c/esercizio per destinazione ad investimenti	- 4.352.608,24	- 4.352.608,24
<i>Maggiori costi</i>		
BA0020 Acquisti di beni sanitari	- 6.784.529,15	
BA2660 Variazione delle rimanenze	- 1.165.109,75	
BA0400 Acquisti di servizi sanitari	- 822.899,71	
BA1560 Acquisti di servizi non sanitari	- 8.750.438,14	
BA1990 Godimento di beni di terzi	- 409.767,69	
BA2690 Accantonamenti dell'esercizio	- 906.064,30	
BA2560 Ammortamenti	- 590.764,86	
EA0260 Oneri straordinari	- 7.129.393,81	
CA0110 Oneri finanziari	- 20.949,18	
YZ9999 Imposte e tasse	- 549.511,87	
BA2080 Costi del personale	- 9.379.564,26	- 36.508.992,72
<i>Minori costi</i>		
BA2500 Oneri diversi di gestione	589.935,35	
BA1910 Manutenzione e riparazione	1.431.419,93	
BA0310 Acquisti di beni non sanitari	779.822,51	2.801.177,79



CONCLUSIONI

L'Azienda quale principale "polo sanitario" pubblico, riferimento di tutta la emergenza sanitaria della Provincia di Foggia, ha come obiettivo primario quello di garantire un'offerta sanitaria adeguata ai bisogni di salute dei cittadini sia sotto l'aspetto quantitativo che sotto l'aspetto della appropriatezza, garantendo, nel contempo, un elevato grado specialistico delle prestazioni. Il vincolo a tutto ciò è la limitatezza delle risorse, ma non per questo l'Azienda dovrà, comunque, cercare nel breve e medio periodo di garantire la sostenibilità delle attività attraverso un'oculata gestione di bilancio riassumibile nei seguenti punti:

- 1) ottimizzare le risorse disponibili, con una accorta politica di revisione della spesa e conseguente monitoraggio sempre più efficace dei vari centri di spesa;
- 2) privilegiare per gli investimenti l'utilizzo di risorse esterne (regionali, statali ed europee) lasciando libere le risorse di bilancio volte a garantire in modo ottimale i livelli essenziali di assistenza;
- 3) mantenere l'equilibrio finanziario al fine di garantire un utilizzo efficiente della liquidità disponibile per il rispetto dei tempi di pagamento dei fornitori di beni e servizi;
- 4) gestire in modo efficiente gli investimenti, con particolare riguardo a quelli finanziati con i fondi di cui al punto 2, con l'obiettivo di snellire il processo di rendicontazione utile a ridurre il "gap" tra anticipazione finanziaria degli stati di avanzamento ed erogazione del finanziamento, riducendo così al minimo l'impatto sulla complessiva liquidità aziendale;
- 5) monitorare costantemente il consumo dei farmaci e dei dispositivi medici delle strutture sanitarie al fine di adottare in maniera tempestiva le azioni correttive che consentano di perseguire l'obiettivo regionale di contenimento della spesa;
- 6) abbattere le liste di attesa, con particolare riguardo alle prestazioni oggetto di monitoraggio e al rispetto dei tempi di attesa delle classi di priorità.

A tal fine e in ottemperanza alla delibera di giunta regionale n.262 del 6/3/2023 è stato predisposto il Piano Aziendale per il recupero delle liste di attesa deliberato con atto n. 95 del 30/03/2023. Il recupero delle suddette liste è già in corso e si concluderà entro il 31/12/2023.

Il Direttore Generale
Dott. Giuseppe Pasqualone

	2G123	Assistenza specialistica ambulatoriale - Attività prodotta in ambito distrettuale e da terzi - Attività clinica	-	-	-	-	-	-	-	-	-	-	-	-	-	-	-	-	-
	2G124	Assistenza specialistica ambulatoriale - Attività prodotta in ambito distrettuale e da terzi - Farmaci ad alto costo rimborsati extra - tariffa	-	-	-	-	-	-	-	-	-	-	-	-	-	-	-	-	-
	2G125	Assistenza specialistica ambulatoriale - Attività prodotta in ambito distrettuale e da terzi - Dispositivi ad alto costo rimborsati extra - tariffa	-	-	-	-	-	-	-	-	-	-	-	-	-	-	-	-	-
	2G130	Assistenza specialistica ambulatoriale - Trasporto utenti	-	-	-	-	-	-	-	-	-	-	-	-	-	-	-	-	-
2H100		Assistenza sociosanitaria distrettuale, domiciliare e territoriale	-	-	-	-	-	-	-	-	-	-	-	-	-	-	-	-	-
	2H110	Assistenza sociosanitaria distrettuale, domiciliare e territoriale - Cure domiciliari	-	-	-	-	-	-	-	-	-	-	-	-	-	-	-	-	-
	2H111	Cure domiciliari	-	-	-	-	-	-	-	-	-	-	-	-	-	-	-	-	-
	2H112	Cure palliative domiciliari	-	-	-	-	-	-	-	-	-	-	-	-	-	-	-	-	-
	2H120	Assistenza sociosanitaria distrettuale, domiciliare e territoriale - Assistenza a minori, donne, coppie, famiglia (consulenti)	-	-	-	-	-	-	-	-	-	-	-	-	-	-	-	-	-
	2H130	Assistenza sociosanitaria distrettuale, domiciliare e territoriale - Assistenza ai minori con disturbi in ambito neuropsichiatrico e del neurosviluppo	-	-	-	-	-	-	-	-	-	-	-	-	-	-	-	-	-
	2H140	Assistenza sociosanitaria distrettuale, domiciliare e territoriale - Assistenza alle persone con disturbi mentali	-	-	-	-	-	-	-	-	-	-	-	-	-	-	-	-	-
	2H150	Assistenza sociosanitaria distrettuale, domiciliare e territoriale - Assistenza alle persone con disabilità	-	-	-	-	-	-	-	-	-	-	-	-	-	-	-	-	-
	2H160	Assistenza sociosanitaria distrettuale, domiciliare e territoriale - Assistenza alle persone con dipendenze patologiche	-	-	-	-	-	-	-	-	-	-	-	-	-	-	-	-	-
	2H170	Assistenza sociosanitaria distrettuale, domiciliare e territoriale - Assistenza alle persone affette da HIV	-	-	-	-	-	-	-	-	-	-	-	-	-	-	-	-	-
2I100		Assistenza sociosanitaria semi-residenziale	-	-	-	-	-	-	-	-	-	-	-	-	-	-	-	-	-
	2I110	Assistenza sociosanitaria semi-residenziale - Assistenza alle persone con disturbi mentali	-	-	-	-	-	-	-	-	-	-	-	-	-	-	-	-	-
	2I120	Assistenza sociosanitaria semi-residenziale - Assistenza alle persone con disabilità	-	-	-	-	-	-	-	-	-	-	-	-	-	-	-	-	-
	2I130	Assistenza sociosanitaria semi-residenziale - Assistenza alle persone con dipendenze patologiche	-	-	-	-	-	-	-	-	-	-	-	-	-	-	-	-	-
	2I140	Assistenza sociosanitaria semi-residenziale - Assistenza alle persone non autosufficienti	-	-	-	-	-	-	-	-	-	-	-	-	-	-	-	-	-
	2I150	Assistenza sociosanitaria semi-residenziale - assistenza ai minori con disturbi in ambito neuropsichiatrico e del neurosviluppo	-	-	-	-	-	-	-	-	-	-	-	-	-	-	-	-	-
2J100		Assistenza sociosanitaria residenziale	-	-	-	-	-	-	-	-	-	-	-	-	-	-	-	-	-
	2J110	Assistenza sociosanitaria residenziale - Assistenza alle persone con disturbi mentali	-	-	-	-	-	-	-	-	-	-	-	-	-	-	-	-	-
	2J120	Assistenza sociosanitaria residenziale - Assistenza alle persone con disabilità	-	-	-	-	-	-	-	-	-	-	-	-	-	-	-	-	-
	2J130	Assistenza sociosanitaria residenziale - Assistenza alle persone con dipendenze patologiche	-	-	-	-	-	-	-	-	-	-	-	-	-	-	-	-	-
	2J140	Assistenza sociosanitaria residenziale - Assistenza alle persone non autosufficienti	-	-	-	-	-	-	-	-	-	-	-	-	-	-	-	-	-
	2J150	Assistenza sociosanitaria residenziale - Assistenza alle persone nella fase terminale della vita	-	-	-	-	-	-	-	-	-	-	-	-	-	-	-	-	-
	2J160	Assistenza sociosanitaria residenziale - Assistenza ai minori con disturbi in ambito neuropsichiatrico e del neurosviluppo	-	-	-	-	-	-	-	-	-	-	-	-	-	-	-	-	-
2K100		Assistenza termale	-	-	-	-	-	-	-	-	-	-	-	-	-	-	-	-	-
2L100		Assistenza presso strutture sanitarie interne alle carceri	-	-	-	-	-	-	-	-	-	-	-	-	-	-	-	-	-
29999		TOTALE ASSISTENZA DISTRETTUALE	28.924.259,05	445.573,31	865.886,83	2.971.677,62	9.072.262,89	30.574.901,72	-	4.636.815,17	144.725,56	2.856.002,45	787.667,46	530.014,06	4.068,88	81.813.855,00			
ASSISTENZA OSPEDALIERA																			
3A100		Attività di Pronto soccorso	2.403.901,65	184.181,63	-	890.573,63	3.122.424,79	9.437.541,28	-	3.004.445,52	54.752,54	982.957,94	271.093,60	220.264,66	1.400,40	20.573.537,64			
	3A110	Attività diretta di Pronto soccorso e OBI	2.014.810,75	166.883,19	-	782.617,26	2.790.105,94	8.293.511,53	-	2.825.484,74	47.718,39	242.241,18	196.821,95	1.251,35	18.239.788,28				
	3A111	Attività diretta di PS e OBI per accessi non seguiti da ricovero	1.520.079,25	125.905,46	-	590.447,64	2.105.002,74	6.257.061,49	-	2.131.694,36	36.001,26	662.667,41	182.759,49	148.492,84	944,09	13.761.056,03			
	3A112	Attività diretta di PS e OBI per accessi seguiti da ricovero	494.731,50	40.977,73	-	192.169,62	685.103,21	2.036.450,04	-	693.790,38	11.717,13	215.674,57	59.481,69	48.329,11	307,27	4.478.732,24			
	3A120	Accertamenti diagnostici strumentali e consulenze in Pronto Soccorso per accessi non seguiti da ricovero	389.090,90	17.298,44	-	107.956,37	332.318,85	1.144.029,75	-	178.960,78	7.034,15	104.615,95	28.852,42	23.442,71	149,04	2.333.749,37			
3B100		Assistenza ospedaliera per acuti	34.881.225,34	2.058.080,29	-	9.608.480,74	32.909.680,60	99.684.214,20	-	789.207,31	22.051.729,05	6.963.956,64	10.360.163,66	2.857.267,80	2.004.387,13	14.759,90	224.183.152,65		
	3B110	Assistenza ospedaliera per acuti - In Day Hospital	272.065,24	13.672,23	-	63.831,04	218.625,52	676.427,01	-	5.242,86	146.494,00	46.831,14	68.824,62	18.981,40	15.422,46	98,05	1.546.515,58		
	3B120	Assistenza ospedaliera per acuti - In Day Surgery	1.146.758,42	57.628,64	-	269.048,64	921.509,34	2.851.148,45	-	22.098,72	617.474,07	197.393,87	290.096,63	80.006,82	65.005,87	413,29	6.518.582,77		
	3B130	Assistenza ospedaliera per acuti - In degenza ordinaria	33.462.401,67	1.986.779,41	-	9.275.601,07	31.769.545,74	96.156.638,74	-	761.865,72	21.287.760,99	6.719.731,63	10.001.242,41	2.758.279,58	1.923.958,80	14.248,55	216.118.054,31		
	3B140	Assistenza ospedaliera per acuti - Farmaci ad alto costo rimborsati extra-tariffa	-	-	-	-	-	-	-	-	-	-	-	-	-	-	-	-	-
	3B150	Assistenza ospedaliera per acuti - Dispositivi ad alto costo rimborsati extra-tariffa	-	-	-	-	-	-	-	-	-	-	-	-	-	-	-	-	-
3C100		Assistenza ospedaliera per lungodegenti	134.646,51	16.874,92	-	41.146,71	212.948,52	436.037,77	-	416.236,44	-	67.037,46	18.488,51	15.021,99	95,51	1.358.534,34			
3D100		Assistenza ospedaliera per riabilitazione	565.688,94	47.366,19	-	444.572,18	1.320.502,09	4.711.197,53	-	523.138,20	-	50.649,98	415.701,93	114.647,97	93.151,95	592,24	8.287.209,19		
3E100		Trasporto sanitario assistito	-	-	-	-	-	-	-	-	-	-	-	-	-	-	-	-	-
3F100		Attività trasfusionale	3.863.523,88	42.592,17	-	212.421,69	600.736,46	2.257.941,52	-	101.939,32	53.457,93	189.115,42	52.156,84	42.377,65	269,43	7.416.532,30			
3G100		Attività a supporto dei trapianti di cellule, organi e tessuti	-	-	-	-	-	-	-	-	-	-	-	-	-	-	-	-	-
3H100		Attività a supporto della donazione di cellule riproduttive	-	-	-	-	-	-	-	-	-	-	-	-	-	-	-	-	-
39999		TOTALE ASSISTENZA OSPEDALIERA	41.848.986,52	2.349.095,20	-	11.197.194,96	38.166.292,46	116.526.932,30	-	789.207,31	26.097.488,53	7.122.817,09	12.014.976,41	3.313.654,72	2.375.203,37	17.117,48	261.818.966,15		
48888		TOTALE COSTI PER ATTIVITA' DI RICERCA	-	-	-	-	-	-	-	-	-	-	-	-	-	-	-	-	-
49999		TOTALE GENERALE	79.448.575,61	2.794.668,51	865.886,83	14.168.872,58	47.238.555,35	150.156.527,77	-	789.207,31	30.734.303,70	7.389.978,40	14.870.978,86	4.101.322,18	3.271.780,68	21.186,36	355.851.596,14		

MODELLO DI RILEVAZIONE DEI COSTI DEI LIVELLI DI ASSISTENZA DEGLI ENTI DEL SERVIZIO SANITARIO NAZIONALE

STRUTTURA RILEVATA				OGGETTO DELLA RILEVAZIONE			
REGIONE	160	CODICE ENTE	910	CONSUNTIVO ANNO		2022	

Macrovocative economiche	Consumi di esercizio		Costi per acquisti di servizi			Personale					Ammortamenti	Sopravvenienze Insussistenze	Altri costi	Oneri finanziari, svalutazioni, minusvalenze	Totale			
	Beni sanitari	Beni non sanitari	Prestazioni sanitarie	Servizi sanitari per erogazione di prestazioni	Servizi non sanitari	Ruolo sanitario	Ruolo professionale	Ruolo tecnico	Ruolo amministrativo	Ruolo della ricerca sanitaria								
2H100			Assistenza sociosanitaria distrettuale, domiciliare e territoriale	-	-	-	-	-	-	-	-	-	-	-	-	-		
	2H110		Assistenza sociosanitaria distrettuale, domiciliare e territoriale - Cure domiciliari	-	-	-	-	-	-	-	-	-	-	-	-	-		
		2H111	Cure domiciliari	-	-	-	-	-	-	-	-	-	-	-	-	-		
		2H112	Cure palliative domiciliari	-	-	-	-	-	-	-	-	-	-	-	-	-		
	2H120		Assistenza sociosanitaria distrettuale, domiciliare e territoriale - Assistenza a minori, donne, coppie, famiglia (consultori)	-	-	-	-	-	-	-	-	-	-	-	-	-		
	2H130		Assistenza sociosanitaria distrettuale, domiciliare e territoriale - Assistenza ai minori con disturbi in ambito neuropsichiatrico e del neurosviluppo	-	-	-	-	-	-	-	-	-	-	-	-	-		
	2H140		Assistenza sociosanitaria distrettuale, domiciliare e territoriale - Assistenza alle persone con disturbi mentali	-	-	-	-	-	-	-	-	-	-	-	-	-		
	2H150		Assistenza sociosanitaria distrettuale, domiciliare e territoriale - Assistenza alle persone con disabilità	-	-	-	-	-	-	-	-	-	-	-	-	-		
	2H160		Assistenza sociosanitaria distrettuale, domiciliare e territoriale - Assistenza alle persone con dipendenze patologiche	-	-	-	-	-	-	-	-	-	-	-	-	-		
2I100			Assistenza sociosanitaria semi-residenziale	-	-	-	-	-	-	-	-	-	-	-	-	-		
	2I110		Assistenza sociosanitaria semi-residenziale - Assistenza alle persone con disturbi mentali	-	-	-	-	-	-	-	-	-	-	-	-	-		
	2I120		Assistenza sociosanitaria semi-residenziale - Assistenza alle persone con disabilità	-	-	-	-	-	-	-	-	-	-	-	-	-		
	2I130		Assistenza sociosanitaria semi-residenziale - Assistenza alle persone con dipendenze patologiche	-	-	-	-	-	-	-	-	-	-	-	-	-		
	2I140		Assistenza sociosanitaria semi-residenziale - Assistenza alle persone non autosufficienti	-	-	-	-	-	-	-	-	-	-	-	-	-		
	2I150		Assistenza sociosanitaria semi-residenziale - assistenza ai minori con disturbi in ambito neuropsichiatrico e del neurosviluppo	-	-	-	-	-	-	-	-	-	-	-	-	-		
2J100			Assistenza sociosanitaria residenziale	-	-	-	-	-	-	-	-	-	-	-	-	-		
	2J110		Assistenza sociosanitaria residenziale - Assistenza alle persone con disturbi mentali	-	-	-	-	-	-	-	-	-	-	-	-	-		
	2J120		Assistenza sociosanitaria residenziale - Assistenza alle persone con disabilità	-	-	-	-	-	-	-	-	-	-	-	-	-		
	2J130		Assistenza sociosanitaria residenziale - Assistenza alle persone con dipendenze patologiche	-	-	-	-	-	-	-	-	-	-	-	-	-		
	2J140		Assistenza sociosanitaria residenziale - Assistenza alle persone non autosufficienti	-	-	-	-	-	-	-	-	-	-	-	-	-		
	2J150		Assistenza sociosanitaria residenziale - Assistenza alle persone nella fase terminale della vita	-	-	-	-	-	-	-	-	-	-	-	-	-		
	2J160		Assistenza sociosanitaria residenziale - Assistenza ai minori con disturbi in ambito neuropsichiatrico e del neurosviluppo	-	-	-	-	-	-	-	-	-	-	-	-	-		
2K100			Assistenza termale	-	-	-	-	-	-	-	-	-	-	-	-	-		
2L100			Assistenza presso strutture sanitarie interne alle carceri	-	-	-	-	-	-	-	-	-	-	-	-	-		
29999			TOTALE ASSISTENZA DISTRETTUALE	35.846.309,70	532.016,20	665.183,30	3.813.405,30	13.538.877,40	42.828.697,90	72.233,20	6.411.790,00	857.895,80	-	4.249.737,00	364.888,70	868.183,50	12.015,50	110.061.233,50
ASSISTENZA OSPEDALIERA																		
3A100			Attività di Pronto soccorso	1.571.032,10	109.412,10	-	905.679,20	3.419.034,90	10.212.664,50	-	2.436.166,50	66.214,40	-	1.073.205,60	92.147,00	224.465,20	3.034,30	20.113.055,80
	3A110		Attività diretta di Pronto soccorso e OBI	949.122,30	88.768,00	-	756.475,00	2.899.684,80	8.530.200,70	-	2.197.088,20	56.346,00	-	910.186,10	78.149,90	190.369,00	2.573,40	16.658.963,40
		3A111	Attività diretta di PS e OBI per accessi non seguiti da ricovero	723.616,80	67.677,30	-	576.741,30	2.210.737,90	6.503.478,60	-	1.675.073,80	42.958,50	-	693.931,60	59.582,00	145.138,50	1.962,00	12.700.898,30
		3A112	Attività diretta di PS e OBI per accessi seguiti da ricovero	225.505,50	21.090,70	-	179.733,70	688.946,90	2.026.722,10	-	522.014,40	13.387,50	-	216.254,50	18.567,90	45.230,50	611,40	3.958.065,10
	3A120		Accertamenti diagnostici strumentali e consulenze in Pronto Soccorso per accessi non seguiti da ricovero	621.909,80	20.644,10	-	149.204,20	519.350,10	1.682.463,80	-	239.078,30	9.868,40	-	163.019,50	13.997,10	34.096,20	460,90	3.454.092,40
3B100			Assistenza ospedaliera per acuti	30.390.890,10	1.472.068,20	-	8.279.381,00	32.177.087,80	91.699.727,90	723.493,40	19.196.010,60	6.317.043,30	-	10.100.110,80	867.210,70	1.913.200,60	28.556,30	203.164.780,70
	3B110		Assistenza ospedaliera per acuti - In Day Hospital	202.087,00	8.473,70	-	43.427,40	168.718,20	489.698,40	3.787,90	100.502,50	33.457,30	-	52.959,20	4.547,20	11.076,60	149,70	1.118.885,10
	3B120		Assistenza ospedaliera per acuti - In Day Surgery	1.235.664,90	51.812,40	-	265.537,80	1.031.631,10	2.994.270,90	23.161,30	614.524,40	204.575,40	-	323.820,10	27.803,70	67.728,20	915,50	6.841.445,70
	3B130		Assistenza ospedaliera per acuti - In degenza ordinaria	28.953.138,20	1.411.782,10	-	7.970.415,80	30.976.738,50	88.215.758,60	696.544,20	18.480.983,70	6.079.010,60	-	9.723.331,50	834.859,80	1.834.395,80	27.491,10	195.204.449,90
	3B140		Assistenza ospedaliera per acuti - Farmaci ad alto costo rimborsati extra-tariffa	-	-	-	-	-	-	-	-	-	-	-	-	-	-	-
	3B150		Assistenza ospedaliera per acuti - Dispositivi ad alto costo rimborsati extra-tariffa	-	-	-	-	-	-	-	-	-	-	-	-	-	-	-
3C100			Assistenza ospedaliera per lungodegenti	72.399,10	9.448,80	-	39.017,40	215.061,90	439.969,90	-	348.451,00	11.372,40	-	67.506,10	5.796,20	14.119,20	190,90	1.223.332,90
3D100			Assistenza ospedaliera per riabilitazione	659.044,70	26.167,60	-	466.048,50	1.558.371,90	5.255.279,10	-	528.359,50	11.789,00	-	489.159,50	42.000,00	102.309,60	1.383,00	9.139.912,40
3E100			Trasporto sanitario assistito	-	-	-	-	-	-	-	-	-	-	-	-	-	-	-
3F100			Attività trasfusione	3.347.510,90	32.222,90	-	253.244,30	866.687,60	2.855.645,80	2.794,70	293.986,30	70.696,90	-	272.045,80	23.358,30	56.899,40	769,20	8.075.862,10
3G100			Attività a supporto dei trapianti di cellule, organi e tessuti	-	-	-	-	-	-	-	-	-	-	-	-	-	-	-
3H100			Attività a supporto della donazione di cellule riproduttive	-	-	-	-	-	-	-	-	-	-	-	-	-	-	-
39999			TOTALE ASSISTENZA OSPEDALIERA	36.040.876,90	1.649.319,60	-	9.943.370,40	38.236.244,10	110.463.287,20	726.288,10	22.802.973,90	6.477.116,00	-	12.002.027,80	1.030.512,20	2.310.994,00	33.933,70	241.716.943,90
48888			TOTALE COSTI PER ATTIVITA' DI RICERCA	-	-	-	-	-	-	-	-	-	-	-	-	-	-	-
49999			TOTALE GENERALE	77.092.480,60	2.181.335,80	665.183,30	13.756.775,70	51.775.121,50	155.124.835,10	798.521,30	29.214.763,90	7.408.325,80	-	16.251.764,80	1.395.400,90	3.399.119,50	45.949,20	359.109.577,40