



		Anno 2021	Anno 2020	Importo	%		
<b>A)</b>	<b>IMMOBILIZZAZIONI</b>						
	<b>I Immobilizzazioni immateriali</b>	<b>1.318.718,56</b>	<b>743.104,88</b>	<b>575.613,68</b>	<b>77,5%</b>		
	1) Costi d'impianto e di ampliamento			-	-		
	2) Costi di ricerca e sviluppo			-	-		
	3) Diritti di brevetto e di utilizzazione delle opere dell'ingegno	-	-	-	-		
	4) Immobilizzazioni immateriali in corso e acconti			-	-		
	5) Altre immobilizzazioni immateriali	1.318.718,56	743.104,88	575.613,68	77,5%		
	<b>II Immobilizzazioni materiali</b>	<b>170.037.308,26</b>	<b>157.081.869,86</b>	<b>12.955.438,40</b>	<b>8,2%</b>		
	1) Terreni	-	-	-	-		
	a) Terreni disponibili	-	-	-	-		
	b) Terreni indisponibili	-	-	-	-		
	2) Fabbricati	118.324.570,70	62.956.555,68	55.368.015,02	87,9%		
	a) Fabbricati non strumentali (disponibili)	-	-	-	-		
	b) Fabbricati strumentali (indisponibili)	118.324.570,70	62.956.555,68	55.368.015,02	87,9%		
	3) Impianti e macchinari	3.120.360,17	2.123.102,69	997.257,48	47,0%		
	4) Attrezzature sanitarie e scientifiche	29.084.955,63	23.495.492,72	5.589.462,91	23,8%		
	5) Mobili e arredi	3.336.003,63	1.991.376,85	1.344.626,78	67,5%		
	6) Automezzi	439.914,48	211.157,97	228.756,51	108,3%		
	7) Oggetti d'arte	-	-	-	-		
	8) Altre immobilizzazioni materiali	1.079.976,58	1.010.194,70	69.781,88	6,9%		
	9) Immobilizzazioni materiali in corso e acconti	14.651.527,07	65.293.989,25	50.642.462,18	-77,6%		
		<b>Entro 12 mesi</b>	<b>Oltre 12 mesi</b>				
	<b>III Immobilizzazioni finanziarie (con separata indicazione, per ciascuna voce dei crediti, degli importi esigibili entro l'esercizio suadente)</b>	-	-	-	-		
	1) Crediti finanziari	-	-	-	-		
	a) Crediti finanziari v/ Stato	-	-	-	-		
	b) Crediti finanziari v/ Regione	-	-	-	-		
	c) Crediti finanziari v/ partecipate	-	-	-	-		
	d) Crediti finanziari v/ altri	-	-	-	-		
	2) Titoli	-	-	-	-		
	a) Partecipazioni	-	-	-	-		
	b) Altri titoli	-	-	-	-		
	<b>Totale A)</b>	<b>171.356.026,82</b>	<b>157.824.974,74</b>	<b>13.531.052,08</b>	<b>8,6%</b>		
<b>B)</b>	<b>ATTIVO CIRCOLANTE</b>						
	<b>I Rimanenze</b>	<b>12.105.918,44</b>	<b>15.533.607,36</b>	<b>3.427.688,92</b>	<b>-22,1%</b>		
	1) Rimanenze beni sanitari	11.796.528,34	15.258.253,12	3.461.724,78	-22,7%		
	2) Rimanenze beni non sanitari	309.390,10	275.354,24	34.035,86	12,4%		
	3) Acconti per acquisti beni sanitari	-	-	-	-		
	4) Acconti per acquisti beni non sanitari	-	-	-	-		
		<b>Entro 12 mesi</b>	<b>Oltre 12 mesi</b>				
	<b>II Crediti (con separata indicazione, per ciascuna voce, degli importi esigibili oltre l'esercizio successivo)</b>	<b>89.589.323,18</b>	<b>4.112.659,34</b>	<b>93.701.982,52</b>	<b>30,1%</b>		
	1) Crediti v/ Stato	9.312.169,00	-	9.312.169,00	9,412.828,77	100,659,77	-1,1%
	a) Crediti v/ Stato - parte corrente	-	-	-	100.659,77	100.659,77	-100,0%
	1) Crediti v/ Stato per spesa corrente e acconti	-	-	-	-	-	-
	2) Crediti v/ Stato - altro	-	-	-	100.659,77	100.659,77	-100,0%
	b) Crediti v/ Stato - investimenti	9.312.169,00	9.312.169,00	9.312.169,00	-	-	0,0%
	c) Crediti v/ Stato - per ricerca	-	-	-	-	-	-
	1) Crediti v/ Ministero della Salute per ricerca corrente	-	-	-	-	-	-
	2) Crediti v/ Ministero della Salute per ricerca finalizzata	-	-	-	-	-	-
	3) Crediti v/ Stato per ricerca - altre Amministrazioni centrali	-	-	-	-	-	-
	4) Crediti v/ Stato - investimenti per ricerca	-	-	-	-	-	-
	d) Crediti v/ prefetture	-	-	-	-	-	-
	2) Crediti v/ Regione o Provincia Autonoma	76.390.205,61	-	76.390.205,61	51.655.798,67	24.734.406,94	47,9%
	a) Crediti v/ Regione o Provincia Autonoma - parte corrente	31.307.523,61	-	31.307.523,61	7.619.119,00	23.688.404,61	310,9%
	1) Crediti v/ Regione o Provincia Autonoma per spesa corrente	31.307.523,61	-	31.307.523,61	7.619.119,00	23.688.404,61	310,9%
	a) Crediti v/ Regione o Provincia Autonoma per finanziamento sanitario ordinario corrente	30.468.375,61	-	30.468.375,61	6.977.577,00	23.490.798,61	336,7%
	b) Crediti v/ Regione o Provincia Autonoma per finanziamento sanitario aggiuntivo corrente I.F.A.	-	-	-	-	-	-
	c) Crediti v/ Regione o Provincia Autonoma per finanziamento sanitario aggiuntivo corrente extra L.E.A.	-	-	-	-	-	-
	d) Crediti v/ Regione o Provincia Autonoma per spesa corrente - altro	839.148,00	-	839.148,00	641.542,00	197.606,00	30,8%
	2) Crediti v/ Regione o Provincia Autonoma per ricerca	-	-	-	-	-	-
	b) Crediti v/ Regione o Provincia Autonoma - patrimonio netto	45.082.682,00	-	45.082.682,00	44.036.679,67	1.046.002,33	2,4%
	1) Crediti v/ Regione o Provincia Autonoma per finanziamento per investimenti	45.082.682,00	-	45.082.682,00	44.036.679,67	1.046.002,33	2,4%
	2) Crediti v/ Regione o Provincia Autonoma per incremento fondo di dotazione	-	-	-	-	-	-
	3) Crediti v/ Regione o Provincia Autonoma per ripiano perdite	-	-	-	-	-	-
	4) Crediti v/ Regione o Provincia Autonoma per ricostituzione risorse da investimenti esercizi precedenti	-	-	-	-	-	-
	3) Crediti v/ Comuni	-	-	-	114.071,16	114.071,16	-100,0%
	4) Crediti v/ aziende sanitarie pubbliche e acconto quota FSR da distribuire	1.511.385,68	-	1.511.385,68	2.731.338,49	1.219.952,81	-44,7%
	a) Crediti v/ aziende sanitarie pubbliche della Regione	1.479.159,67	-	1.479.159,67	2.651.950,88	1.172.791,21	-44,2%
	b) Crediti v/ aziende sanitarie pubbliche fuori Regione	32.226,01	-	32.226,01	79.387,61	47.161,60	-59,4%
	5) Crediti v/ società partecipate e/o enti dipendenti della Regione	-	-	-	-	-	-
	6) Crediti v/ Erario	28.594,09	-	28.594,09	47.862,79	19.268,70	-40,3%
	7) Crediti v/ altri	2.346.968,80	4.112.659,34	6.459.628,14	8.088.154,20	1.628.526,06	-20,1%



	Anno 2021	Anno 2020	Importo	%
<b>III Attività finanziarie che non costituiscono immobilizzazioni</b>	-	-	-	-
1) Partecipazioni che non costituiscono immobilizzazioni			-	-
2) Altri titoli che non costituiscono immobilizzazioni			-	-
<b>IV Disponibilità liquide</b>	<b>7.526.162,78</b>	<b>2.387.852,29</b>	<b>5.138.310,49</b>	<b>215,2%</b>
1) Cassa	29.562,66	36.750,69	7.188,03	-19,6%
2) Istituto Tesoriere	7.474.292,72	2.314.911,43	5.159.381,29	222,9%
3) Tesoreria Unica		-	-	-
4) Conto corrente postale	22.307,40	36.190,17	13.882,77	-38,4%
<b>Totale B)</b>	<b>113.334.063,74</b>	<b>89.971.513,73</b>	<b>23.362.550,01</b>	<b>26,0%</b>
<b>C) RATEI E RISCONTI ATTIVI</b>				
<b>I Ratei attivi</b>	<b>0,13</b>	<b>-</b>	<b>0,13</b>	<b>-</b>
<b>II Risconti attivi</b>	<b>1.788.646,16</b>	<b>2.015.062,40</b>	<b>226.416,24</b>	<b>-11,2%</b>
<b>Totale C)</b>	<b>1.788.646,29</b>	<b>2.015.062,40</b>	<b>226.416,11</b>	<b>-11,2%</b>
<b>TOTALE ATTIVO (A+B+C)</b>	<b>286.478.736,85</b>	<b>249.811.550,87</b>	<b>36.667.185,98</b>	<b>14,7%</b>
<b>D) CONTI D'ORDINE</b>				
1) Canoni di leasing ancora da pagare		-	-	-
2) Depositi cauzionali		-	-	-
3) Beni in comodato	1.682.008,30	1.682.008,30	-	0,0%
4) Altri conti d'ordine	12.272.884,08	12.272.884,08	-	0,0%
<b>Totale D)</b>	<b>13.954.892,38</b>	<b>13.954.892,38</b>	<b>-</b>	<b>0,0%</b>

## BILANCIO DI ESERCIZIO 2021 -STATO PATRIMONIALE-

## Allegato A

**Policlinico Foggia**





ospedaliero-universitario

Importi: Euro

VARIAZIONE 2021/2020

	Anno 2021	Anno 2020	VARIAZIONE 2021/2020	
			Importo	%
<b>A) PATRIMONIO NETTO</b>				
I Fondo di dotazione	15.285.515,56	15.285.515,56	-	0,0%
II Finanziamenti per investimenti	179.422.671,47	174.532.717,79	4.889.954	2,8%
1) Finanziamenti per beni di prima dotazione	-	-	-	-
2) Finanziamenti da Stato per investimenti	63.915.176,70	70.555.078,59	-6.639.902	-9,4%
a) Finanziamenti da Stato ex art. 20 Legge 67/88	54.783.491,17	61.242.909,59	-6.459.418	-10,5%
b) Finanziamenti da Stato per ricerca	-	-	-	-
c) Finanziamenti da Stato - altro	9.131.685,53	9.312.169,00	-180.483	-1,9%
3) Finanziamenti da Regione per investimenti	107.259.740,75	94.773.094,78	12.486.646	13,2%
4) Finanziamenti da altri soggetti pubblici per investimenti	-	-	-	-
5) Finanziamenti per investimenti da rettifica contributi in conto esercizio	8.247.754,02	9.204.544,42	-956.790	-10,4%
III Riserve da donazioni e lasciti vincolati ad investimenti	483.492,53	631.489,92	-147.997	-23,4%
IV Altre riserve	1.590.230,87	1.590.230,87	-	0,0%
V Contributi per ripiano perdite	-	-	-	-
VI Utili (perdite) portati a nuovo	-	-	-	-
VII Perdita dell'esercizio	- 46.680.367,79	- 45.316.197,10	-1.364.171	3,0%
<b>Totale A)</b>	<b>150.101.542,64</b>	<b>146.723.757,04</b>	<b>3.377.786</b>	<b>2,3%</b>
<b>B) FONDI PER RISCHI ED ONERI</b>				
1) Fondi per imposte, anche differite	-	-	-	-
2) Fondi per rischi	5.499.675,20	7.748.285,46	-2.248.610	-29,0%
3) Fondi da distribuire	-	-	-	-
4) Quota inutilizzata contributi di parte corrente vincolati	280.133,46	245.139,35	34.994	14,3%
5) Altri fondi oneri	9.037.983,17	4.275.026,37	4.762.957	111,4%
<b>Totale B)</b>	<b>14.817.791,83</b>	<b>12.268.451,18</b>	<b>2.549.341</b>	<b>20,8%</b>
<b>C) TRATTAMENTO FINE RAPPORTO</b>				
1) Premi operosità	-	-	-	-
2) TFR personale dipendente	-	-	-	-
<b>Totale C)</b>	<b>-</b>	<b>-</b>	<b>-</b>	<b>-</b>
<b>D) DEBITI (con separata indicazione, per ciascuna voce, degli importi esigibili oltre l'esercizio successivo)</b>				
	Entro 12 mesi	Oltre 12 mesi		
1) Mutui passivi	-	-	-	-
2) Debiti v/Stato	-	-	-	-
3) Debiti v/Regione o Provincia Autonoma	48.533.534	48.533.534,40	12.729.623,88	35,8%
4) Debiti v/Comuni	-	-	-	-
5) Debiti v/aziende sanitarie pubbliche	575.276	575.276,42	459.361,33	115,9%
a) Debiti v/aziende sanitarie pubbliche della Regione per spesa corrente e mobilità	-	-	-	-
b) Debiti v/aziende sanitarie pubbliche della Regione per finanziamento sanitario aggiunti	-	-	-	-
c) Debiti v/aziende sanitarie pubbliche della Regione per finanziamento sanitario aggiunti	-	-	-	-
d) Debiti v/aziende sanitarie pubbliche della Regione per altre prestazioni	534.376	534.376,11	439.017,46	95,3%
e) Debiti v/aziende sanitarie pubbliche della Regione per versamenti a patrimonio netto	-	-	-	-
f) Debiti v/aziende sanitarie pubbliche fuori Regione	40.900	40.900,31	20.343,87	101,0%
6) Debiti v/società partecipate e/o enti dipendenti della Regione	-	-	-	-
7) Debiti v/fornitori	36.742.836	36.742.836,40	44.138.934,62	120,1%
8) Debiti v/Istituto Tesoriere	2.312	2.312,10	25,14	1096,9%
9) Debiti tributari	11.527.055	11.527.054,87	9.074.305,55	27,0%
10) Debiti v/altri finanziatori	-	-	-	-
11) Debiti v/istituti previdenziali, assistenziali e sicurezza sociale	10.746.228	10.746.227,61	10.003.830,35	74,4%
12) Debiti v/altri	13.432.161	13.432.160,58	13.577.783,88	100,8%
<b>Totale D)</b>	<b>121.559.402</b>	<b>121.559.402,38</b>	<b>89.983.864,75</b>	<b>31,5%</b>
<b>E) RATEI E RISCOINTI PASSIVI</b>				
1) Ratei passivi	-	6.368,56	-6.369	-100,0%
2) Riscconti passivi	-	829.109,34	-829.109	-100,0%
<b>Totale E)</b>	<b>-</b>	<b>835.477,90</b>	<b>-835.478</b>	<b>-100,0%</b>
<b>TOTALE PASSIVO E PATRIMONIO NETTO (A+B+C+D+E)</b>	<b>286.478.736,85</b>	<b>249.811.550,87</b>	<b>36.667.186</b>	<b>14,7%</b>
<b>F) CONTI D'ORDINE</b>				
1) Canoni di leasing ancora da pagare	-	-	-	-
2) Depositi cauzionali	-	-	-	-
3) Beni in comodato	1.682.008,30	1.682.008,30	-	0,0%
4) Altri conti d'ordine	12.272.884,08	12.272.884,08	-	0,0%
<b>Totale F)</b>	<b>13.954.892,38</b>	<b>13.954.892,38</b>	<b>-</b>	<b>0,0%</b>

BILANCIO DI ESERCIZIO 2021 -CONTO ECONOMICO-		Allegato B		Importi: Euro	
 <small>ospedaliero-universitario</small>		Anno 2021	Anno 2020	VARIAZIONE 2020/2019	
				Importo	%
<b>A) VALORE DELLA PRODUZIONE</b>					
1) Contributi in c/esercizio	113.499.347,30	105.111.613,87	8.387.733,43	7,4%	
a) Contributi in c/esercizio - da Regione o Provincia Autonoma per quota F.S. regionale	88.037.470,82	104.869.000,00	-16.831.529,18	-19,1%	
b) Contributi in c/esercizio - extra fondo	25.399.570,47	230.524,00	25.169.046,47	99,1%	
1) Contributi da Regione o Prov. Aut. (extra fondo) - vincolati	110.560,29	-	110.560,29	100,0%	
2) Contributi da Regione o Prov. Aut. (extra fondo) - Risorse aggiuntive da bilancio a titolo di copertura L.E.A.	-	-	-	-	
3) Contributi da Regione o Prov. Aut. (extra fondo) - Risorse aggiuntive da bilancio a titolo di copertura extra	-	-	-	-	
4) Contributi da Regione o Prov. Aut. (extra fondo) - altro	-	-	-	-	
5) Contributi da aziende sanitarie pubbliche (extra fondo)	1.341.736,85	31.565,00	1.310.171,85	97,6%	
6) Contributi da altri soggetti pubblici	23.947.273,33	198.959,00	23.748.314,33	99,2%	
c) Contributi in c/esercizio - per ricerca	62.306,01	12.089,87	50.216,14	80,6%	
1) da Ministero della Salute per ricerca corrente	-	-	-	-	
2) da Ministero della Salute per ricerca finalizzata	-	-	-	-	
3) da Regione e altri soggetti pubblici	62.306,01	-	62.306,01	100,0%	
4) da privati	-	12.089,87	-12.089,87	-	
d) Contributi in c/esercizio - da privati	-	-	-	-	
2) Rettifica contributi c/esercizio per destinazione ad investimenti	-	-3.416.452,55	3.416.452,55	-	
3) Utilizzo fondi per quote inutilizzate contributi vincolati di esercizi precedenti	25.566,26	142.165,04	-116.598,78	-456,1%	
4) Ricavi per prestazioni sanitarie e sociosanitarie a rilevanza sanitaria	172.250.804,57	144.871.998,99	27.378.805,58	15,9%	
a) Ricavi per prestazioni sanitarie e sociosanitarie - ad aziende sanitarie pubbliche	166.728.822,42	141.869.590,22	24.859.232,20	14,9%	
b) Ricavi per prestazioni sanitarie e sociosanitarie - intramoenia	4.135.942,47	2.747.861,41	1.388.081,06	33,6%	
c) Ricavi per prestazioni sanitarie e sociosanitarie - altro	1.386.039,68	254.547,36	1.131.492,32	81,6%	
5) Concorsi, recuperi e rimborsi	1.436.332,44	1.324.230,72	112.101,72	7,8%	
6) Compartecipazione alla spesa per prestazioni sanitarie (Ticket)	2.176.603,24	1.710.369,07	466.234,17	21,4%	
7) Quota contributi in c/capitale imputata nell'esercizio	14.478.703,56	8.450.123,93	6.028.579,63	41,6%	
8) Incrementi delle immobilizzazioni per lavori interni	-	-	-	-	
9) Altri ricavi e proventi	2.341.620,94	1.597.521,32	744.099,62	31,8%	
<b>Totale A)</b>	<b>306.208.978,31</b>	<b>259.791.570,39</b>	<b>46.417.407,92</b>	<b>15,2%</b>	
<b>B) COSTI DELLA PRODUZIONE</b>					
1) Acquisti di beni	78.815.555,20	77.682.695,70	1.132.859,50	1,4%	
a) Acquisti di beni sanitari	75.986.850,83	74.440.248,87	1.546.601,96	2,0%	
b) Acquisti di beni non sanitari	2.828.704,37	3.242.446,83	-413.742,46	-14,6%	
2) Acquisti di servizi sanitari	11.753.089,50	9.014.830,22	2.738.259,28	23,3%	
a) Acquisti di servizi sanitari - Medicina di base	-	-	-	-	
b) Acquisti di servizi sanitari - Farmaceutica	-	-	-	-	
c) Acquisti di servizi sanitari per assistenza specialistica ambulatoriale	-	-	-	-	
d) Acquisti di servizi sanitari per assistenza riabilitativa	-	-	-	-	
e) Acquisti di servizi sanitari per assistenza integrativa	-	-	-	-	
f) Acquisti di servizi sanitari per assistenza protesica	-	-	-	-	
g) Acquisti di servizi sanitari per assistenza ospedaliera	-	-	-	-	
h) Acquisti prestazioni di psichiatria residenziale e semiresidenziale	-	-	-	-	
i) Acquisti prestazioni di distribuzione farmaci File F	-	-	-	-	
j) Acquisti prestazioni termali in convenzione	-	-	-	-	
k) Acquisti prestazioni di trasporto sanitario	865.886,83	97.371,31	768.515,52	88,8%	
l) Acquisti prestazioni socio-sanitarie a rilevanza sanitaria	-	-	-	-	
m) Compartecipazione al personale per att. Libero-prof. (intramoenia)	2.673.315,14	1.843.979,32	829.335,82	31,0%	
n) Rimborsi Assegni e contributi sanitari	44.500,00	51.300,00	-6.800,00	-15,3%	
o) Consulenze, collaborazioni, interinale, altre prestazioni di lavoro sanitarie e sociosanitarie	7.066.168,17	6.015.260,17	1.050.908,00	14,9%	
p) Altri servizi sanitari e sociosanitari a rilevanza sanitaria	1.103.219,36	1.006.919,42	96.299,94	8,7%	
q) Costi per differenziale Tariffe TUC	-	-	-	-	
3) Acquisti di servizi non sanitari	38.573.589,66	35.238.579,85	3.335.009,81	8,6%	
a) Servizi non sanitari	38.327.478,11	33.046.658,47	5.280.819,64	13,8%	
b) Consulenze, collaborazioni, interinale, altre prestazioni di lavoro non sanitarie	97.314,70	2.098.648,00	-2.001.333,30	-2056,6%	
c) Formazione	148.796,85	93.273,38	55.523,47	37,3%	
4) Manutenzione e riparazione	11.842.381,81	8.811.275,65	3.031.106,16	25,6%	
5) Godimento di beni di terzi	3.099.590,45	1.378.379,72	1.721.210,73	55,5%	
6) Costi del personale	169.170.639,19	150.204.077,88	18.966.561,31	11,2%	
a) Personale dirigente medico	54.247.119,78	53.017.398,56	1.229.721,22	2,3%	
b) Personale dirigente ruolo sanitario non medico	4.616.048,72	3.869.722,83	746.325,89	16,2%	
c) Personale comparto ruolo sanitario	74.226.464,45	67.679.476,40	6.546.988,05	8,8%	
d) Personale dirigente altri ruoli	1.645.324,00	1.632.873,19	12.450,81	0,8%	
e) Personale comparto altri ruoli	34.435.682,24	24.004.606,90	10.431.075,34	30,3%	
7) Oneri diversi di gestione	1.716.021,57	1.660.459,93	55.561,64	3,2%	
8) Ammortamenti	14.870.978,86	8.879.619,47	5.991.359,39	40,3%	
a) Ammortamenti immobilizzazioni immateriali	341.835,15	181.346,21	160.488,94	46,9%	
b) Ammortamenti dei Fabbricati	4.260.955,31	2.146.951,83	2.114.003,48	49,6%	
c) Ammortamenti delle altre immobilizzazioni materiali	10.268.188,40	6.551.321,43	3.716.866,97	36,2%	
9) Svalutazione delle immobilizzazioni e dei crediti	545.995,04	29.327,29	516.667,75	94,6%	
10) Variazione delle rimanenze	3.427.688,92	-2.343.328,95	5.771.017,87	168,4%	
a) Variazione delle rimanenze sanitarie	3.461.724,78	-2.180.052,27	5.641.777,05	163,0%	
b) Variazione delle rimanenze non sanitarie	-34.035,86	-163.276,68	129.240,82	-379,7%	
11) Accantonamenti	6.270.795,13	3.644.017,53	2.626.777,60	41,9%	
a) Accantonamenti per rischi	961.818,12	1.251.397,00	-289.578,88	-30,1%	
b) Accantonamenti per premio operosità	-	-	-	-	
c) Accantonamenti per quote inutilizzate di contributi vincolati	60.560,37	-	60.560,37	100,0%	
d) Altri accantonamenti	5.248.416,64	2.392.620,53	2.855.796,11	54,4%	
<b>Totale B)</b>	<b>340.086.325,33</b>	<b>294.199.934,29</b>	<b>45.886.391,04</b>	<b>13,5%</b>	
<b>DIFF. TRA VALORE E COSTI DELLA PRODUZIONE (A-B)</b>		<b>-33.877.347,02</b>	<b>-34.408.363,90</b>	<b>531.016,88</b>	<b>-1,6%</b>
<b>C) PROVENTI E ONERI FINANZIARI</b>					
1) Interessi attivi ed altri proventi finanziari	0,17	0,20	-0,03	-17,6%	
2) Interessi passivi ed altri oneri finanziari	21.186,36	18.547,23	2.639,13	12,5%	
<b>Totale C)</b>	<b>-21.186,19</b>	<b>-18.547,03</b>	<b>-2.639,16</b>	<b>12,5%</b>	

<b>BILANCIO DI ESERCIZIO 2021 -CONTO ECONOMICO-</b>		<b>Allegato B</b>		<i>Importi: Euro</i>	
<b>Policlinico Foggia</b>  <small>ospedaliero-universitario</small>		Anno 2021	Anno 2020	VARIAZIONE 2020/2019	
				Importo	%
<b>D) RETTIFICHE DI VALORE DI ATTIVITA' FINANZIARIE</b>					
1) Rivalutazioni		-	-	-	-
2) Svalutazioni		-	-	-	-
<b>Totale D)</b>		<b>-</b>	<b>-</b>	<b>-</b>	<b>-</b>
<b>E) PROVENTI E ONERI STRAORDINARI</b>					
1) Proventi straordinari		3.022.810,23	1.585.779,98	1.437.030,25	47,5%
a) Plusvalenze		-	-	-	-
b) Altri proventi straordinari		3.022.810,23	1.585.779,98	1.437.030,25	47,5%
2) Oneri straordinari		4.199.471,15	2.148.648,57	2.050.822,58	48,8%
a) Minusvalenze		-	-	-	-
b) Altri oneri straordinari		4.199.471,15	2.148.648,57	2.050.822,58	48,8%
<b>Totale E)</b>		<b>-1.176.660,92</b>	<b>-562.868,59</b>	<b>-613.792,33</b>	<b>52,2%</b>
<b>RISULTATO PRIMA DELLE IMPOSTE (A-B+C+D+E)</b>		<b>-35.075.194,13</b>	<b>-34.989.779,52</b>	<b>-85.414,61</b>	<b>0,2%</b>
<b>Y) IMPOSTE SUL REDDITO DELL'ESERCIZIO</b>					
1) IRAP		11.410.885,87	10.163.042,89	1.247.842,98	10,9%
a) IRAP relativa a personale dipendente		11.165.499,15	9.868.668,12	1.296.831,03	11,6%
b) IRAP relativa a collaboratori e personale assimilato a lavoro dipendente		74.046,52	177.912,09	-103.865,57	-140,3%
c) IRAP relativa ad attività di libera professione (intraoemia)		171.340,20	116.462,68	54.877,52	32,0%
d) IRAP relativa ad attività commerciali		-	-	-	-
2) IRES		194.287,79	163.374,69	30.913,10	15,9%
3) Accantonamento a fondo imposte (accertamenti, condoni, ecc.)		-	-	-	-
<b>Totale Y)</b>		<b>11.605.173,66</b>	<b>10.326.417,58</b>	<b>1.278.756,08</b>	<b>11,0%</b>
<b>RISULTATO DELL'ESERCIZIO</b>		<b>-46.680.367,79</b>	<b>-45.316.197,10</b>	<b>-1.364.170,69</b>	<b>2,9%</b>

RENDICONTO FINANZIARIO		ANNO 2021	ANNO 2020
<b>OPERAZIONI DI GESTIONE REDDITUALE</b>			
(+)	<b>risultato di esercizio</b>	<b>-46.680</b>	<b>-45.316</b>
	<b>- Voci che non hanno effetto sulla liquidità: costi e ricavi non monetari</b>		
(+)	ammortamenti fabbricati	4.261	2.147
(+)	ammortamenti altre immobilizzazioni materiali	10.268	6.551
(+)	ammortamenti immobilizzazioni immateriali	342	181
	<b>Ammortamenti</b>	<b>14.871</b>	<b>8.880</b>
(-)	Utilizzo finanziamenti per investimenti	<b>-14.479</b>	<b>-8.848</b>
(-)	Utilizzo fondi riserva: investimenti, incentivi al personale, successioni e donaz., plusvalenze da reinvestire		
	<b>utilizzo contributi in c/capitale e fondi riserva</b>	<b>-14.479</b>	<b>-8.848</b>
(+)	accantonamenti SUMAI		
(-)	pagamenti SUMAI		
(+)	accantonamenti TFR		
(-)	pagamenti TFR		
	<b>- Premio operosità medici SUMAI + TFR</b>	<b>0</b>	<b>0</b>
(+/-)	Rivalutazioni/svalutazioni di attività finanziarie		
(+)	accantonamenti a fondi svalutazioni	546	0
(-)	utilizzo fondi svalutazioni*	-15	0
	<b>- Fondi svalutazione di attività</b>	<b>531</b>	<b>0</b>
(+)	accantonamenti a fondi per rischi e oneri	6.426	3.644
(-)	utilizzo fondi per rischi e oneri	-3.877	-3.688
	<b>- Fondo per rischi ed oneri futuri</b>	<b>2.549</b>	<b>44</b>
	<b>TOTALE Flusso di CCN della gestione corrente</b>	<b>- 43.208</b>	<b>- 45.329</b>
(+)/(-)	aumento/diminuzione debiti verso regione e provincia autonoma, esclusa la variazione relativa a debiti per acquisto di beni strumentali	35.804	10.538
(+)/(-)	aumento/diminuzione debiti verso comune	0	0
(+)/(-)	aumento/diminuzione debiti verso aziende sanitarie pubbliche	116	-451
(+)/(-)	aumento/diminuzione debiti verso arpa	0	0
(+)/(-)	aumento/diminuzione debiti verso fornitori	-7.396	19.151
(+)/(-)	aumento/diminuzione debiti tributari	2.453	1.280
(+)/(-)	aumento/diminuzione debiti verso istituti di previdenza	742	1.740
(+)/(-)	aumento/diminuzione altri debiti	-146	1.514
(+)/(-)	<b>aumento/diminuzione debiti (escl forn di immob e C/C bancari e istituto tesoriere)</b>	<b>31.573</b>	<b>33.772</b>
(+)/(-)	<b>aumento/diminuzione ratei e risconti passivi</b>	<b>-835</b>	<b>202</b>
(+)/(-)	diminuzione/aumento crediti parte corrente v/stato quote indistinte		
(+)/(-)	diminuzione/aumento crediti parte corrente v/stato quote vincolate	101	-9.329
(+)/(-)	diminuzione/aumento crediti parte corrente v/Regione per gettito addizionali Irpef e Irap		
(+)/(-)	diminuzione/aumento crediti parte corrente v/Regione per partecipazioni regioni a statuto speciale		
(+)/(-)	diminuzione/aumento crediti parte corrente v/Regione - vincolate per partecipazioni regioni a statuto speciale		
(+)/(-)	diminuzione/aumento crediti parte corrente v/Regione -gettito fiscalità regionale		
(+)/(-)	diminuzione/aumento crediti parte corrente v/Regione - altri contributi extrafondo		
(+)/(-)	diminuzione/aumento crediti parte corrente v/Regione	-23.688	27.152
(+)/(-)	diminuzione/aumento crediti parte corrente v/Comune	114	29
(+)/(-)	diminuzione/aumento crediti parte corrente v/Asl-Ao	1.220	-224
(+)/(-)	diminuzione/aumento crediti parte corrente v/ARPA		
(+)/(-)	diminuzione/aumento crediti parte corrente v/Erario	19	-31
(+)/(-)	diminuzione/aumento crediti parte corrente v/Altri	1.629	1.642
(+)/(-)	<b>diminuzione/aumento di crediti</b>	<b>-20.606</b>	<b>19.239</b>
(+)/(-)	diminuzione/aumento del magazzino	3.428	-2.343
(+)/(-)	diminuzione/aumento di acconti a fornitori per magazzino		
(+)/(-)	<b>diminuzione/aumento rimanenze</b>	<b>3.428</b>	<b>-2.343</b>
(+)/(-)	<b>diminuzione/aumento ratei e risconti attivi</b>	<b>226</b>	<b>-2.000</b>
	<b>A - Totale operazioni di gestione reddituale</b>	<b>- 29.422</b>	<b>3.541</b>
<b>ATTIVITÀ DI INVESTIMENTO</b>			
(-)	Acquisto costi di impianto e di ampliamento		
(-)	Acquisto costi di ricerca e sviluppo		
(-)	Acquisto Diritti di brevetto e diritti di utilizzazione delle opere d'ingegno	0	0
(-)	Acquisto immobilizzazioni immateriali in corso	0	0
(-)	Acquisto altre immobilizzazioni immateriali	-527	-515
(-)	<b>Acquisto Immobilizzazioni Immateriali</b>	<b>-527</b>	<b>-515</b>
(+)	Valore netto contabile costi di impianto e di ampliamento dismessi		
(+)	Valore netto contabile costi di ricerca e sviluppo dismessi		
(+)	Valore netto contabile Diritti di brevetto e diritti di utilizzazione delle opere d'ingegno dismessi		

Bilancio di esercizio 2021 ALLEGATO C

(+)	Valore netto contabile immobilizzazioni immateriali in corso dismesse		
(+)	Valore netto contabile altre immobilizzazioni immateriali dismesse		
<b>(+)</b>	<b>Valore netto contabile Immobilizzazioni Immateriali dismesse</b>		
(-)	Acquisto terreni		
(-)	Acquisto fabbricati	-10.389	-18.924
(-)	Acquisto impianti e macchinari	-1.443	-1.332
(-)	Acquisto attrezzature sanitarie e scientifiche	-14.378	-13.355
(-)	Acquisto mobili e arredi	-1.804	-875
(-)	Acquisto automezzi	-355	-212
(-)	Acquisto altri beni materiali	-138	-550
<b>(-)</b>	<b>Acquisto Immobilizzazioni Materiali</b>	<b>-28.507</b>	<b>-35.248</b>
(+)	Valore netto contabile terreni dismessi		
(+)	Valore netto contabile fabbricati dismessi		
(+)	Valore netto contabile impianti e macchinari dismessi		
(+)	Valore netto contabile attrezzature sanitarie e scientifiche dismesse		
(+)	Valore netto contabile mobili e arredi dismessi		
(+)	Valore netto contabile automezzi dismessi		
(+)	Valore netto contabile altri beni materiali dismessi		
<b>(+)</b>	<b>Valore netto contabile Immobilizzazioni Materiali dismesse</b>	<b>0</b>	<b>0</b>
(-)	Acquisto crediti finanziari		
(-)	Acquisto titoli		
<b>(-)</b>	<b>Acquisto Immobilizzazioni Finanziarie</b>	<b>0</b>	<b>0</b>
(+)	Valore netto contabile crediti finanziari dismessi		
(+)	Valore netto contabile titoli dismessi		
<b>(+)</b>	<b>Valore netto contabile Immobilizzazioni Finanziarie dismesse</b>	<b>0</b>	<b>0</b>
<b>(+/-)</b>	<b>Aumento/Diminuzione debiti v/fornitori di immobilizzazioni</b>	<b>0</b>	<b>0</b>
<b>B - Totale attività di investimento</b>		<b>- 29.034</b>	<b>- 35.763</b>
<b>ATTIVITÀ DI FINANZIAMENTO</b>			
(+)/(-)	diminuzione/aumento crediti vs Stato (finanziamenti per investimenti)		
(+)/(-)	diminuzione/aumento crediti vs Regione (finanziamenti per investimenti)	-1.046	7.094
(+)/(-)	diminuzione/aumento crediti vs Regione (aumento fondo di dotazione)		
(+)/(-)	diminuzione/aumento crediti vs Regione (ripiano perdite)	45.316	
(+)/(-)	diminuzione/aumento crediti vs Regione (copertura debiti al 31.12.2005)		
<b>(+)</b>	<b>aumento fondo di dotazione</b>		
(+)	aumento contributi in c/capitale da regione e da altri	19.324	21.519
(+)/(-)	altri aumenti/diminuzioni al patrimonio netto*		
<b>(+)/(-)</b>	<b>aumenti/diminuzioni nette contabili al patrimonio netto</b>	<b>19.324</b>	<b>21.519</b>
<b>(+)/(-)</b>	<b>aumento/diminuzione debiti C/C bancari e istituto tesoriere*</b>	<b>0</b>	<b>0</b>
(+)	assunzione nuovi mutui*		
(-)	mutui quota capitale rimborsata		
<b>C - Totale attività di finanziamento</b>		<b>63.594</b>	<b>28.613</b>
<b>FLUSSO DI CASSA COMPLESSIVO (A+B+C)</b>		<b>5.138</b>	<b>-3.609</b>
<b>Delta liquidità tra inizio e fine esercizio (al netto dei conti bancari passivi)</b>		<b>5.138</b>	<b>-3.609</b>



**NOTA INTEGRATIVA AL**

**BILANCIO**

**31 dicembre 2021**



## 1. Criteri generali di formazione del bilancio di esercizio

Il bilancio di esercizio è costituito dallo stato patrimoniale, dal conto economico, dal rendiconto finanziario e dalla presente nota integrativa, ed è corredato dalla relazione sulla gestione. Esso è stato predisposto secondo le disposizioni del D. Lgs. 118/2011, quindi facendo riferimento al Codice Civile e ai Principi Contabili Nazionali (OIC), fatto salvo quanto difformemente previsto dallo stesso D.Lgs. 118/2011 e s.m.i., nonché dai successivi decreti ministeriali di attuazione.

La presente nota integrativa, in particolare, contiene tutte le informazioni richieste dal D. Lgs. 118/2011 e s.m.i., nonché dai successivi decreti ministeriali di attuazione. Fornisce inoltre tutte le informazioni supplementari, anche se non specificamente richieste da disposizioni di legge, ritenute necessarie a dare una rappresentazione veritiera e corretta dei fatti aziendali e in ottemperanza al postulato della chiarezza del bilancio.

Lo stato patrimoniale, il conto economico e la nota integrativa sono stati predisposti in centesimi di euro, secondo gli schemi previsti dal decreto del Ministero della Salute di concerto con il Ministero dell'Economia e Finanze del 24/05/2019, mentre il rendiconto finanziario è stato predisposto in migliaia di euro.

### Eventuali deroghe all'applicazione di disposizioni di legge:

<b>GEN01 NO</b>	–	Non si sono verificati casi eccezionali che impongano di derogare alle disposizioni di legge.
---------------------	---	---

### Eventuali deroghe al principio di continuità di applicazione dei criteri di valutazione:

<b>GEN02 NO</b>	–	I criteri utilizzati nella formazione del bilancio non si discostano dai medesimi utilizzati per la formazione del bilancio del precedente esercizio, in particolare nelle valutazioni e nella continuità dei medesimi principi.
---------------------	---	--

### Eventuali casi di non comparabilità delle voci rispetto all'esercizio precedente:

<b>GEN03 NO</b>	–	Le voci dell'esercizio precedente, relative allo stato patrimoniale e relative al conto economico sono comparabili.
---------------------	---	---

### Altre informazioni di carattere generale, relative alla conversione dei valori

<b>GEN04 NO</b>	–	Nel corso dell'esercizio non sono state effettuate conversioni di voci di bilancio espresse all'origine in moneta diversa dall'Euro.
---------------------	---	--

## **2. Criteri di valutazione adottati per la redazione del bilancio di esercizio**

Il bilancio di esercizio è lo strumento di informazione patrimoniale, finanziaria ed economica dell'azienda sanitaria. Perché possa svolgere tale funzione, il bilancio è stato redatto con chiarezza, così da rappresentare in modo veritiero e corretto la situazione patrimoniale e finanziaria dell'azienda e il risultato economico dell'esercizio.

Le caratteristiche sopra menzionate sono state assicurate, laddove necessario, dall'inserimento di informazioni complementari. Se vi è stata deroga alle disposizioni di legge, essa è stata motivata e ne sono stati esplicitati gli effetti sulla situazione patrimoniale, finanziaria ed economica dell'azienda nella presente nota integrativa.

La valutazione delle voci di bilancio è stata fatta ispirandosi ai principi di prudenza e competenza, tenendo conto della funzione economica dell'elemento attivo e passivo considerato e nella prospettiva della continuazione dell'attività.

L'applicazione del principio di prudenza ha comportato la valutazione individuale degli elementi componenti le singole poste o voci delle attività o passività, per evitare compensi tra perdite che dovevano essere riconosciute e utili da non riconoscere in quanto non realizzati.

In ottemperanza al principio di competenza, l'effetto delle operazioni e degli altri eventi è stato rilevato contabilmente e attribuito all'esercizio al quale tali operazioni ed eventi si riferiscono, e non a quello in cui si concretizzano i relativi movimenti di numerario (incassi e pagamenti).

I criteri di valutazione adottati sono qui di seguito sintetizzati.

### Immobilizzazioni immateriali

Sono iscritte al costo di acquisto o di produzione, inclusi i costi accessori e l'IVA in quanto non detraibile. Sono esposte in bilancio al netto degli ammortamenti effettuati nel corso degli esercizi. Le aliquote di ammortamento sono quelle fissate dal D.Lgs. 118/2011 e s.m.i., nonché dai successivi decreti ministeriali di attuazione. L'iscrizione tra le immobilizzazioni dei costi di impianto e di ampliamento, di ricerca e sviluppo avviene con il consenso del collegio sindacale.

### Immobilizzazioni materiali

Sono iscritte al costo di acquisto o di produzione, inclusi i costi accessori e l'IVA in quanto non detraibile. Sono esposte in bilancio al netto dei relativi fondi di ammortamento.

Le aliquote di ammortamento sono quelle fissate dal D.Lgs. 118/2011 e s.m.i., nonché dai successivi decreti ministeriali di attuazione. I costi di manutenzione e riparazione che non rivestono carattere incrementativo del valore e/o della funzionalità dei beni sono addebitati al conto economico dell'esercizio in cui sono sostenuti. Le spese di manutenzione e riparazione aventi natura incrementativa sono imputate all'attivo patrimoniale e, successivamente, ammortizzate. Le immobilizzazioni che, alla fine dell'esercizio, presentano un valore durevolmente inferiore rispetto al residuo costo da ammortizzare vengono iscritte a tale minor valore. Questo non viene mantenuto se negli esercizi successivi vengono meno le ragioni della svalutazione effettuata.

Le immobilizzazioni materiali detenute in base a contratti di leasing finanziario vengono contabilizzate secondo quanto previsto dalla vigente normativa italiana, la quale prevede l'addebito a conto

## ALLEGATO D

economico per competenza dei canoni, l'indicazione dell'impegno per canoni a scadere nei conti d'ordine e l'inserimento del cespite tra le immobilizzazioni solo all'atto del riscatto.

### Titoli

Sono iscritti al minor valore tra il prezzo d'acquisto e quanto è possibile realizzare sulla base dell'andamento del mercato.

### Partecipazioni

Sono iscritte al costo di acquisto o di sottoscrizione, eventualmente rettificato per riflettere perdite permanenti di valore. Tale minor valore non verrà mantenuto negli esercizi successivi qualora vengano meno le ragioni della svalutazione effettuata.

### Rimanenze

Sono iscritte al minore tra costo di acquisto o di produzione e valore desumibile dall'andamento del mercato. Per i beni fungibili il costo è calcolato con il metodo della media ponderata.

### Crediti

Sono esposti al presumibile valore di realizzo. L'adeguamento del valore nominale dei crediti al valore presunto di realizzo è ottenuto mediante apposito fondo al fine di tener conto dei rischi di inesigibilità.

### Disponibilità liquide

Sono iscritte in bilancio al loro valore nominale.

### Ratei e risconti

Sono determinati in proporzione al periodo temporale di competenza del costo o del ricavo comune a due o più esercizi.

### Patrimonio netto

I contributi per ripiano perdite sono rilevati con le modalità previste dal D.Lgs. 118/2011 e s.m.i., nonché dai successivi decreti ministeriali di attuazione. I contributi in conto capitale sono rilevati con le modalità previste dal D.Lgs. 118/2011 e s.m.i., nonché dai successivi decreti ministeriali di attuazione. L'ammortamento dei beni acquistati in sostituzione di beni acquisiti con contributi in conto capitale o conferiti che siano stati alienati o destinati alla vendita viene anch'esso sterilizzato. Per i beni di primo conferimento, la sterilizzazione degli ammortamenti avviene mediante storno a conto economico di quote della voce di Patrimonio Netto "Finanziamenti per beni di prima dotazione".

### Fondi per rischi e oneri

I fondi per quote inutilizzate di contributi sono costituiti da accantonamenti determinati con le modalità previste dall'art. 29 comma 1, lett. e) del D.Lgs. 118/2011 e s.m.i., nonché dai successivi decreti ministeriali di attuazione. I fondi per rischi e oneri sono costituiti da accantonamenti effettuati allo scopo di coprire perdite o debiti di natura determinata e di esistenza certa o probabile, che alla data di chiusura dell'esercizio sono però indeterminati nell'ammontare e/o nella data di

## ALLEGATO D

sopravvenienza, secondo quanto previsto dall'art. 29, comma 1, lett. g) del D.Lgs. 118/2011 e s.m.i., nonché dai successivi decreti ministeriali di attuazione.

### Debiti

Sono rilevati al loro valore nominale.

### Ricavi e costi

Sono rilevati secondo i principi della prudenza e della competenza economica, anche mediante l'iscrizione dei relativi ratei e risconti.

### Imposte sul reddito

Sono determinate secondo le norme e le aliquote vigenti.

### Conti d'ordine

Impegni e garanzie sono indicati nei conti d'ordine al loro valore contrattuale residuo. I beni di terzi sono indicati nei conti d'ordine in base al loro valore di mercato al momento dell'ingresso in azienda.

### Informativa sulla copertura della Perdita di esercizio

Con nota AOO\_168/PROT/29/04/2022/2932 la Regione Puglia ha comunicato: *“Facendo seguito alla riunione congiunta del tavolo tecnico per la verifica degli adempimenti Regionali con il comitato permanente per la verifica dei livelli essenziali di assistenza tenutasi il 10.06.2022, giusto verbale ricevuto con mail del 14/06/2022 e vista la dgr n. 841 del 08/06/2022, avente ad oggetto “Copertura del disavanzo economico-finanziario 2021 del S.S.R. [...]” con cui sono state di fatto approvate le perdite delle aziende sanitarie, si comunica che le perdite delle AOU/IRCCS pubblici per l'esercizio 2021 risultano avere apposita copertura economica/finanziaria e che i relativi contributi di ripiano perdite verranno erogati e/o regolati con successive determinazioni Regionali”.*

ALLEGATO D

PERSONALE DIPENDENTE (*) (Conto Annuale)							
T1						T12	T13
Tipologia di personale	Personale al 31/12/2020	di cui Personale Part-Time al 31/12/2020	Personale al 31/12/2021	di cui Personale Part-Time al 31/12/2021	Numero Mensilità	Totale spese a carattere stipendiale	Totale spese Accessorie
<b>RUOLO SANITARIO</b>							
<b>Dirigenza</b>							
- Medico - Veterinaria	480	1	490	1	5892	26122792	16521072
- Sanitaria	50		48		576	2727235	856627
<b>Comparto</b>							
- Categoria Ds	26		26		312	1016555	223313
- Categoria D	1282	13	1287	14	15444	45463747	11053237
- Categoria C	19		7		84	205307	60122
- Categoria Bs							
<b>RUOLO PROFESSIONALE</b>							
<b>Dirigenza</b>	4		4		48	327158	238011
Livello dirigenziale							
<b>Comparto</b>							
- Categoria D							
<b>RUOLO TECNICO</b>							
<b>Dirigenza</b>							
<b>Comparto</b>							
- Categoria Ds							
- Categoria D	14		13		156	517753	71773
- Categoria C	16		16		192	534730	88337
- Categoria Bs	361		387		4644	12609497	2136655
- Categoria B	44		39		468	1249255	215321
- Categoria A	124		135		1620	4390970	745345
<b>RUOLO AMMINISTRATIVO</b>							
<b>Dirigenza</b>	13		14		168	550040	318969
Livello dirigenziale							
<b>Comparto</b>							
- Categoria Ds	5		5	1	66	117757	19139

ALLEGATO D

- Categoria D	38		38		456	894919	145456
- Categoria C	64		59		708	1502977	244979
- Categoria Bs							
- Categoria B	51		52		624	1201076	195217
- Categoria A							

Dati sull'occupazione al 31.12.2021				
PERSONALE DIPENDENTE (*) (Conto Annuale)				
	T1A	T1C	T1A	T1C
Tipologia di personale	Personale in comando al 31/12/2020 ad altri enti	Personale in comando al 31/12/2020 da altri enti	Personale in comando al 31/12/2021 ad altri enti	Personale in comando al 31/12/2021 da altri enti
<b>RUOLO SANITARIO</b>				
<b>Dirigenza</b>				
- Medico - Veterinaria				
- Sanitaria				
<b>Comparto</b>				
- Categoria Ds				
- Categoria D		1	2	
- Categoria C				
- Categoria Bs				
<b>RUOLO PROFESSIONALE</b>				
<b>Dirigenza</b>				
Livello dirigenziale				
<b>Comparto</b>				
- Categoria D				
<b>RUOLO TECNICO</b>				
<b>Dirigenza</b>				
Livello dirigenziale				
<b>Comparto</b>				
- Categoria Ds				
- Categoria D			1	
- Categoria C				
- Categoria Bs				
- Categoria B				
- Categoria A				
<b>RUOLO AMMINISTRATIVO</b>				
<b>Dirigenza</b>				
Livello dirigenziale				
<b>Comparto</b>				
- Categoria Ds				
- Categoria D				

ALLEGATO D

- Categoria C				
- Categoria Bs				
- Categoria B				
- Categoria A				

<b>PERSONALE UNIVERSITARIO (*) (Conto Annuale)</b>				
Tipologia di personale	Personale al 31/12/2020	di cui Personale a tempo parziale al 31/12/2020	Personale al 31/12/2021	di cui Personale a tempo parziale al 31/12/2021
<b>RUOLO SANITARIO</b>				
Dirigenza	74		83	
Comparto	2		2	
<b>RUOLO PROFESSIONALE</b>				
Dirigenza				
Comparto				
<b>RUOLO TECNICO</b>				
Dirigenza	1		1	
Comparto				
<b>RUOLO AMMINISTRATIVO</b>				
Dirigenza				
Comparto				

<b>PERSONALE CON ALTRO CONTRATTO-FORMAZIONE LAVORO (*) (Conto Annuale T2)</b>		
Tipologia di personale	uomini-anno anno 2020	uomini-anno anno 2021
<b>RUOLO SANITARIO</b>		
Dirigenza		
- Medico - Veterinaria		
- Sanitaria		
Comparto		
<b>RUOLO PROFESSIONALE</b>		
Dirigenza		
Comparto		
<b>RUOLO TECNICO</b>		
Dirigenza		
Comparto		
<b>RUOLO AMMINISTRATIVO</b>		
Dirigenza		

ALLEGATO D

Comparto		
----------	--	--

<b>PERSONALE CON ALTRO CONTRATTO-CONTRATTO DI SOMMINISTRAZIONE (*) (Conto Annuale T2)</b>		
<b>Tipologia di personale</b>	<b>uomini-anno anno 2020</b>	<b>uomini-anno anno 2021</b>
<b>RUOLO SANITARIO</b>		
Dirigenza		
- Medico - Veterinaria		
- Sanitaria		
Comparto		
<b>RUOLO PROFESSIONALE</b>		
Dirigenza		
Comparto		
<b>RUOLO TECNICO</b>		
Dirigenza		
Comparto		
<b>RUOLO AMMINISTRATIVO</b>		
Dirigenza		
Comparto		

<b>PERSONALE CON ALTRO CONTRATTO-LSU (*) (Conto Annuale T2)</b>		
<b>Tipologia di personale</b>	<b>uomini-anno anno 2020</b>	<b>uomini-anno anno 2021</b>
<b>RUOLO SANITARIO</b>		
Dirigenza		
- Medico - Veterinaria		
- Sanitaria		
Comparto		
<b>RUOLO PROFESSIONALE</b>		
Dirigenza		
Comparto		
<b>RUOLO TECNICO</b>		
Dirigenza		
Comparto		
<b>RUOLO AMMINISTRATIVO</b>		
Dirigenza		
Comparto		





### 3. Immobilizzazioni materiali e immateriali

CODICE MOD. SP	IMMOBILIZZAZIONI IMMATERIALI	Costo storico	ESERCIZI PRECEDENTI	MOVIMENTI DELL'ESERCIZIO										Valore Netto Contabile		
				Rivalutazioni	Svalutazioni	Fondo ammortamento	Valore netto iniziale	Giroconti e Riclassificazioni	Rivalutazioni	Svalutazioni	Acquisizioni e costruzioni in economia	Manutenzioni incrementative	Interessi capitalizzati		Dismissioni (valore netto)	Ammortamenti
AAAA30	Altre immobilizzazioni immateriali	1.909.739,51	-	-	1.909.739,51	743.104,88	-	-	-	-	917.448,83	-	-	-	341.835,15	1.318.718,59
	di cui soggetti a sterilizzazione	1.909.739,51	-	-	1.909.739,51	743.104,88	-	-	-	-	917.448,83	-	-	-	341.835,15	1.318.718,59
	<b>TOTALE IMMOBILIZZAZIONI IMMATERIALI</b>	1.909.739,51	-	-	1.909.739,51	743.104,88	-	-	-	-	917.448,83	-	-	-	341.835,15	1.318.718,59
	<i>di cui soggette a sterilizzazione</i>	1.909.739,51	-	-	1.909.739,51	743.104,88	-	-	-	-	917.448,83	-	-	-	341.835,15	1.318.718,59

DETTAGLIO IMMOBILIZZAZIONI IMMATERIALI	MOVIMENTI DELL'ESERCIZIO			ALTRE INFORMAZIONI	
	Valore iniziale	Incrementi	Valore finale	Ragioni iscrizione	Estremi del verbale del Collegio Sindacale
Altre Immobilizzazioni Immateriali	1.909.739,51	390.732,40	2.300.471,91		
Migliorie su beni di terzi	-	526.716,43	526.716,43		

Tab. 1 – Dettagli e movimentazioni delle immobilizzazioni immateriali

CODICE MOD. SP	IMMOBILIZZAZIONI MATERIALI	Costo storico	ESERCIZI PRECEDENTI				MOVIMENTI DELL'ESERCIZIO								Valore Netto Contabile			
			Rivalutazioni	Svalutazioni	Fondo ammortamento	Valore netto iniziale	Giroconti e Riclassificazioni	Rivalutazioni	Svalutazioni	Acquisizioni e costruzioni in economia	Manutenzioni incrementative	Interessi capitalizzati	Dismissioni (valore netto)	Ammortamenti				
AAA290	Terreni disponibili																-	
	di cui soggetti a sterilizzazione																	-
AAA300	Terreni indisponibili																	-
	di cui soggetti a sterilizzazione																	-
AAA320	Fabbricati non strumentali (disponibili)																	-
	di cui soggetti a sterilizzazione																	-
AAA350	Fabbricati strumentali (disponibili)	179.747.640,81			116.791.085,13	62.966.555,68	-			53.007.503,45	6.621.466,88				4.260.955,31	118.324.570,70		
	di cui soggetti a sterilizzazione	167.520.312,03			116.791.085,13	50.729.226,90	-			53.007.503,45	6.621.466,88				3.911.477,30	106.446.719,93		
AAA380	Impianti e macchinari	8.106.010,22			5.982.907,53	2.123.102,69	-			1.442.927,11					445.669,63	3.120.360,17		
	di cui soggetti a sterilizzazione	8.106.010,22			5.982.907,53	2.123.102,69	-			1.442.927,11					445.669,63	3.120.360,17		
AAA410	Attrezzature sanitarie e scientifiche	96.771.575,84			73.276.083,12	23.495.492,72	-			14.485.677,09			56.138,38	8.840.075,80	29.084.955,63			
	di cui soggette a sterilizzazione	96.771.575,84			73.276.083,12	23.495.492,72	-			14.485.677,09			-	8.840.075,80	29.141.094,01			
AAA440	Mobili e arredi	4.496.830,63			2.495.453,78	1.991.376,85	-			1.818.592,37			7.563,02	466.402,57	3.336.003,63			
	di cui soggetti a sterilizzazione	4.496.830,63			2.495.453,78	1.991.376,85	-			1.818.592,37				466.402,57	3.343.566,65			
AAA470	Automezzi	1.429.550,32			1.218.392,35	211.157,97	-			355.111,34				126.354,83	439.914,48			
	di cui soggetti a sterilizzazione	1.429.550,32			1.218.392,35	211.157,97	-			355.111,34				126.354,83	439.914,48			
AAA500	Oggetti d'arte						-										-	
AAA510	Altre immobilizzazioni materiali	11.724.564,46			10.714.369,76	1.010.194,70	-			479.604,81			20.137,36	389.665,57	1.079.976,58			
	di cui soggetti a sterilizzazione	11.724.564,46			10.714.369,76	1.010.194,70	-			479.604,81			-	389.665,57	1.100.113,94			
AAA540	Immobilizzazioni materiali in corso e accantonate	65.293.989,25			-	65.293.989,25	-	58.478.955,49		7.836.493,31				-	14.651.527,07			
	<b>TOTALE IMMOBILIZZAZIONI MATERIALI</b>	367.560.161,53			210.478.291,67	157.081.869,86	-	58.478.955,49		79.425.909,48	6.621.466,88		83.838,76	14.529.143,71	170.037.308,26			
	<i>di cui soggette a sterilizzazione</i>	290.038.843,50			210.478.291,67	79.560.551,83	-			71.589.416,17	6.621.466,88		-	14.179.665,70	143.591.769,18			

Tab. 2 – Dettagli e movimentazioni delle immobilizzazioni materiali

DETTAGLIO IMMOBILIZZAZIONI MATERIALI IN CORSO	Tipologia finanziamento	MOVIMENTI DELL'ESERCIZIO			
		Valore iniziale	Incrementi	Giroconti e Riclassificazioni	Valore finale
Realizzazione parcheggio Viale Pinto	Patto per la Puglia	1.630.988,10	306.906,08	- 1.937.894,18	-
Costruzione nuovo plesso+Corpo d coll.to e anello gas	art.20 L.67/88	52.991.132,31	688.428,84	- 53.679.561,15	-
Adeguamento antincendio vari plessi	art.20 L.67/88	169.750,00	-	152.705,20	17.044,80
Realizzazione parcheggio Via Napoli	Fondi di bilancio		243.324,00		243.324,00
Costi di manutenzione straordinari impianti Maternità	Fondi di bilancio		2.000.000,00		2.000.000,00
Ricostruzione Ala sx del Nuovo Blocco	art.20 L.67/88	113.200,00			113.200,00
Miglioramento sismico P.O. Maternità corpi B-C-D-E-G	Fondo sviluppo e coesio	3.900.929,07	319.880,00		4.220.809,07
Miglioramento sismico P.O. Maternità corpi A	Fondo sviluppo e coesio	1.166.429,19	90.977,23		1.257.406,42
Miglioramento sismico P.O. Maternità corpi F	Fondo sviluppo e coesio	1.340.166,01	163.900,00		1.504.066,01
Adeguamento antincendio e ristrutturazione P.O. Maternità	Fondo sviluppo e coesio	2.176.952,76	364.436,43		2.541.389,19
Efficientamento energetico Maternità	FESR 2014-2020		104.625,97		104.625,97
Nuova allocazione Diagnostica senologica	Patto per la Puglia	217.317,30	2.159.419,83	- 2.376.737,13	-
Realizzazione Unità Terapia Intensiva Neonatale	art.20 L.67/88	1.378.806,35	178.805,00		1.557.611,35
Interventi su strutture varie	Decreto Cura Italia	174.930,95	1.017.621,26	- 332.057,83	860.494,38
Demolizione e ricostruzione monoblocco	art.20 L.67/88		198.168,67		198.168,67
Riqualificazione Viale Pinto	Patto per la Puglia	33.387,21			33.387,21
<b>TOTALE</b>		<b>65.293.989,25</b>	<b>7.836.493,31</b>	<b>- 58.478.955,49</b>	<b>14.651.527,07</b>

**Tab. 3 – Dettaglio immobilizzazioni materiali in corso**

DETTAGLIO ALTRE IMMOBILIZZAZIONI MATERIALI	Valore lordo	Fondo ammortamento	Valore netto
Attrezzature non sanitarie	3.144.918,62	3.136.324,00	8.594,62
Macchine elettroniche per ufficio	4.511.501,52	3.697.748,59	813.752,93
Altri beni materiali	3.530.264,21	3.530.264,21	-
Altri beni materiali > 516 euro	267.853,25	97.372,48	170.480,77
Costruzioni leggere	665.359,95	578.211,69	87.148,26
<b>TOTALE</b>	<b>12.119.897,55</b>	<b>11.039.920,97</b>	<b>1.079.976,58</b>

**Tab. 4 – Dettaglio immobilizzazioni materiali in corso Dettaglio altre immobilizzazioni materiali**

IMMOBILIZZAZIONI IMMATERIALI	Aliquota indicata nel D.Lgs. 118/2011	Aliquota Utilizzata dall'Azienda
Altre immobilizzazioni immateriali	20%	20%
Migliorie su beni di terzi	33%	33%

IMMOBILIZZAZIONI MATERIALI	Aliquota indicata nel D.Lgs. 118/2011	Aliquota Utilizzata dall'Azienda
Fabbricati strumentali (indisponibili)	3%	3%
Impianti e macchinari	12,50%	12,50%
Attrezzature sanitarie e scientifiche	20%	20%
Mobili e arredi	12,50%	12,50%
Automezzi	25%	25%
Altre immobilizzazioni materiali:		
Attrezzature non sanitarie	20%	20%
Macchine elettroniche per ufficio	20%	20%
Altri beni materiali < 516 EURO	100%	100%
Altri beni materiali > 516 euro	20%	20%
Costruzioni leggere	10%	10%

**IMM01 – Aliquote di ammortamento immobilizzazioni immateriali.**

<b>IMM01</b>	<b>–</b>	Per le immobilizzazioni immateriali, non ci si è avvalsi della facoltà di adottare aliquote di ammortamento superiori a quelle indicate nel D.Lgs. 118/2011 e s.m.i., nonché dai successivi decreti ministeriali di attuazione.
<b>NO</b>		

**IMM02 – Aliquote di ammortamento immobilizzazioni materiali.**

<b>IMM02 NO</b>	–	Per le immobilizzazioni materiali, non ci si è avvalsi della facoltà di adottare aliquote di ammortamento superiori a quelle indicate nel D.Lgs.118 /2011 e s.m.i., nonché dai successivi decreti ministeriali di attuazione.
---------------------	---	---

**IMM03 – Eventuale ammortamento dimezzato per i cespiti acquistati nell’anno.**

<b>IMM03 NO</b>	–	Per i cespiti acquistati nell’anno, l’aliquota di ammortamento è stata analiticamente commisurata al periodo intercorso tra il momento in cui il bene è divenuto disponibile e pronto per l’uso e il 31/12.
---------------------	---	---

**IMM04 – Eventuale ammortamento integrale.**

<b>IMM04 – SI</b>	–	Per i cespiti di valore inferiore a € 516.46, ci si è avvalsi della facoltà di ammortizzare integralmente il bene nell’esercizio in cui il bene è divenuto disponibile e pronto per l’uso.
-------------------	---	--

**IMM05 – Svalutazioni.**

<b>IMM05 NO</b>	–	Nel corso dell’esercizio non sono state effettuate svalutazioni di immobilizzazioni materiali e/o immateriali.
---------------------	---	--

**IMM06 – Rivalutazioni.**

<b>IMM06 NO</b>	–	Nel corso dell’esercizio non sono state effettuate rivalutazioni di immobilizzazioni materiali e/o immateriali.
---------------------	---	---

**IMM07 – Incrementi delle immobilizzazioni per lavori interni.**

<b>IMM07 NO</b>	–	Nel corso dell’esercizio non si sono effettuate capitalizzazioni di costi (la voce CE “Incrementi delle immobilizzazioni per lavori interni” è pari a zero).
---------------------	---	--

**IMM08 – Oneri finanziari capitalizzati.**

<b>IMM08 NO</b>	–	Nel corso dell’esercizio non si sono capitalizzati oneri finanziari.
---------------------	---	--

**Altre informazioni relative alle immobilizzazioni materiali e immateriali**

Informazione	Caso presente in azienda?		Se sì, illustrare
<b>IMM09 – Gravami.</b> Sulle immobilizzazioni dell’azienda vi sono gravami quali ipoteche, privilegi, pegni, pignoramenti ecc?	NO		
<b>IMM10 – Immobilizzazioni in contenzioso iscritte in bilancio.</b> Sulle immobilizzazioni	NO		

iscritte in bilancio sono in corso contenziosi con altre aziende sanitarie, con altri enti pubblici o con soggetti privati?			
<b>IMM11 – Immobilizzazioni in contenzioso non iscritte in bilancio.</b> Esistono immobilizzazioni non iscritte nello stato patrimoniale perché non riconosciute come proprietà dell'azienda in seguito a contenziosi in corso con altre aziende sanitarie, con altri enti pubblici o con soggetti privati?	NO		
<b>IMM12 – Eventuali impegni significativi assunti con fornitori per l'acquisizione di immobilizzazioni materiali.</b> Esistono impegni già assunti, ma non ancora tradottisi in debiti?[SE SI' ILLUSTRARE L'AMMONTARE PER SINGOLO IMPEGNO]	NO		
<b>IMM13 – Immobilizzazioni destinate alla vendita.</b> Esistono immobilizzazioni destinate alla vendita con apposito atto deliberativo aziendale?	NO		
<b>IMM14 – Altro.</b> Esistono altre informazioni che si ritiene necessario fornire per soddisfare la regola generale secondo cui "Se le informazioni richieste da specifiche disposizioni di legge non sono sufficienti a dare una rappresentazione veritiera e corretta, si devono fornire le informazioni complementari necessarie allo scopo" (art 2423 cc)?	NO		

## 4. Rimanenze

CODICE MOD. SP	RIMANENZE	Valore iniziale	Fondo di svalutazione di magazzino iniziale	Giroconti e Riclassificazioni	Incrementi	Incrementi/ Utilizzi Fondo Svalutazione magazzino	Decrementi	Valore finale	di cui presso terzi per distribuzione per nome e per	di cui scorte di reparto	Fondo di svalutazione di magazzino finale
ABA020	Prodotti farmaceutici ed emoderivati:	<b>4.872.968,98</b>			-	-	<b>295.363,50</b>	<b>4.377.605,48</b>	-	<b>913.681,82</b>	
	Medicinali con AIC, ad eccezione di vaccini ed emoderivati di produzione regionale	4.616.342,19					249.207,32	4.367.134,87		904.343,46	
	Medicinali senza AIC	56.626,79					46.156,18	10.470,61		9.338,36	
	Emoderivati di produzione regionale	-					-	-		-	
ABA030	Sangue ed emocomponenti	0,03					0,03	-			
ABA040	Dispositivi medici:	<b>4.986.865,39</b>			-	-	<b>1.892.145,20</b>	<b>3.094.720,19</b>	-	<b>1.407.934,43</b>	
	Dispositivi medici						-				
	Dispositivi medici impiantabili attivi										
	Dispositivi medico diagnostici in vitro (IVD)										
ABA050	Prodotti dietetici	<b>14.082,84</b>					<b>2.456,45</b>	<b>11.636,39</b>	-	10.171,79	
ABA060	Materiali per la profilassi (vaccini)	<b>326,00</b>					<b>196,63</b>	<b>522,63</b>		484,25	
ABA070	Prodotti chimici	<b>4.753,04</b>					<b>2.345,89</b>	<b>2.407,15</b>		450,30	
ABA080	Materiali e prodotti per uso veterinario	-					-	-			
ABA090	Altri beni e prodotti sanitari	<b>5.579.246,84</b>					<b>1.269.610,34</b>	<b>4.309.636,50</b>	-	3.939.317,62	
ABA100	Acconti per acquisto di beni e prodotti sanitari										
	<b>RIMANENZE BENI SANITARI</b>	<b>15.258.253,12</b>	-	-	-	-	<b>3.461.724,78</b>	<b>11.796.528,34</b>	-	<b>6.272.050,21</b>	
ABA120	Prodotti alimentari	-			-		-	-			
ABA130	Materiali di guardaroba, di pulizia e di convivenza in gen	<b>28.966,73</b>			<b>17.001,25</b>			<b>45.967,98</b>			
ABA140	Combustibili, carburanti e lubrificanti	-			<b>2.406,45</b>		<b>694,45</b>	<b>1.712,00</b>			
ABA150	Supporti informatici e cancelleria	<b>179.431,89</b>			-		<b>35.524,70</b>	<b>143.907,19</b>			
ABA160	Materiale per la manutenzione	<b>38.697,54</b>			<b>63.147,79</b>		-	<b>101.845,33</b>			
ABA170	Altri beni e prodotti non sanitari	<b>28.258,08</b>			-		<b>12.300,48</b>	<b>15.957,60</b>			
ABA180	Acconti per acquisto di beni e prodotti non sanitari	-						-			
	<b>RIMANENZE BENI NON SANITARI</b>	<b>275.354,24</b>			<b>82.555,49</b>	-	<b>47.130,73</b>	<b>309.390,10</b>	-	-	

Tab. 5 – Movimentazioni delle rimanenze di beni sanitari e non sanitari

## RIM01 – Svalutazioni.

<b>RIM01 – SI</b>	La valutazione delle rimanenze tiene conto dei beni a lento rigiro
-------------------	--

## Altre informazioni relative alle rimanenze.

Informazione	Caso presente in azienda?	Se sì, illustrare
<b>RIM02 – Gravami.</b> Sulle rimanenze dell'azienda vi sono gravami quali pegni, patti di riservato dominio, pignoramenti ecc?	<b>NO</b>	
<b>RIM03 – Modifiche di classificazione.</b> Nel corso dell'esercizio vi sono stati rilevanti cambiamenti nella classificazione delle voci?	<b>NO</b>	
<b>RIM04 – Valore a prezzi di mercato.</b> Vi è una differenza, positiva e significativa, tra il valore delle rimanenze a prezzi di mercato e la loro valutazione a bilancio?	<b>NO</b>	

ALLEGATO D

<p><b>RIM05 – Altro.</b> Esistono altre informazioni che si ritiene necessario fornire per soddisfare la regola generale secondo cui “Se le informazioni richieste da specifiche disposizioni di legge non sono sufficienti a dare una rappresentazione veritiera e corretta, si devono fornire le informazioni complementari necessarie allo scopo” (art 2423 cc)?</p>		<p><b>SI</b></p>	<p>La valutazione delle rimanenze di magazzino tiene conto delle scorte in giacenza al 31/12 esistenti presso i reparti e le sale operatorie.</p>
---	--	------------------	---

## 5. Crediti

CODICE MOD. SP	CREDITI (VALORE NOMINALE)	MOVIMENTI DELL'ESERCIZIO				
		Valore iniziale	Incrementi	Decrementi	Valore finale	di cui per fatture da emettere
	<b>CREDITI V/STATO - PARTE CORRENTE</b>	<b>9.412.828,77</b>	<b>-</b>	<b>100.659,77</b>	<b>9.312.169,00</b>	<b>-</b>
	<b>Crediti v/Stato per spesa corrente e acconti:</b>	-	-	-	-	-
ABA210	Crediti v/Stato per spesa corrente - Integrazione a norma del D. Lvo 56/2000	-	-	-	-	-
ABA220	Crediti v/Stato per spesa corrente - FSN	-	-	-	-	-
ABA230	Crediti v/Stato per mobilità attiva extraregionale	-	-	-	-	-
ABA240	Crediti v/Stato per mobilità attiva internazionale	-	-	-	-	-
ABA250	Crediti v/Stato per acconto quota fabbisogno sanitario regionale standard	-	-	-	-	-
ABA260	Crediti v/Stato per finanziamento sanitario aggiuntivo corrente	-	-	-	-	-
	<b>Crediti v/Stato - altro:</b>	100.659,77	-	100.659,77	-	-
ABA270	Crediti v/Stato per spesa corrente - altro	100.659,77	-	100.659,77	-	-
	<b>CREDITI V/STATO - INVESTIMENTI</b>	-	-	-	-	-
ABA280	<b>Crediti v/Stato per finanziamenti per investimenti:</b>	9.312.169,00	-	-	9.312.169,00	-
	<b>CREDITI V/STATO - RICERCA</b>	-	-	-	-	-
ABA300	<b>Crediti v/Stato per ricerca corrente - Ministero della Salute</b>	-	-	-	-	-
ABA310	Crediti v/Stato per ricerca finalizzata - Ministero della Salute	-	-	-	-	-
ABA320	Crediti v/Stato per ricerca - altre Amministrazioni centrali	-	-	-	-	-
ABA330	<b>Crediti v/Stato per ricerca - finanziamenti per investimenti</b>	-	-	-	-	-
ABA340	<b>CREDITI V/PREFETTURE</b>	-	-	-	-	-
	<b>TOTALE CREDITI V/STATO</b>	<b>9.412.828,77</b>	<b>-</b>	<b>100.659,77</b>	<b>9.312.169,00</b>	<b>-</b>

	CREDITI V/REGIONE O P.A. PER SPESA CORRENTE					
	<b>Crediti v/Regione o P.A. per finanziamento sanitario ordinario corrente:</b>	<b>7.156.536,00</b>	<b>338.872.248,50</b>	<b>314.721.260,89</b>	<b>31.307.523,61</b>	<b>-</b>
ABA370	Crediti v/Regione o P.A. per spesa corrente - IRAP	-	-	-	-	-
ABA380	Crediti v/Regione o P.A. per spesa corrente - Addizionale IRPEF	-	-	-	-	-
ABA390	Crediti v/Regione o P.A. per quota FSR	6.977.577,00	338.033.100,50	314.542.301,89	30.468.375,61	-
ABA400	Crediti v/Regione o P.A. per mobilità attiva intraregionale	-	-	-	-	-
ABA410	Crediti v/Regione o P.A. per mobilità attiva extraregionale	-	-	-	-	-
ABA420	Crediti v/Regione o P.A. per acconto quota FSR	-	-	-	-	-
ABA430	<b>Crediti v/Regione o P.A. per finanziamento sanitario aggiuntivo corrente LEA</b>	-	-	-	-	-
ABA440	<b>Crediti v/Regione o P.A. per finanziamento sanitario aggiuntivo corrente extra LEA</b>	-	-	-	-	-
ABA450	<b>Crediti v/Regione o P.A. per spesa corrente - altro</b>	-	-	-	-	-
ABA451	<b>Crediti v/Regione o Provincia Autonoma per spesa corrente - STP (ex D.lgs. 286/98)</b>	178.959,00	839.148,00	178.959,00	839.148,00	-
ABA461	<b>Crediti v/Regione o Provincia Autonome per mobilità attiva internazionale</b>	462.583,00	-	462.583,00	-	-
ABA460	<b>CREDITI V/REGIONE O P.A. PER RICERCA:</b>	-	-	-	-	-
	<b>CREDITI V/REGIONE O P.A. PER VERSAMENTI A PATRIMONIO NETTO</b>					
ABA490	<b>Crediti v/Regione o P.A. per finanziamenti per investimenti</b>	<b>44.036.679,67</b>	<b>57.124.658,76</b>	<b>56.078.656,43</b>	<b>45.062.682,00</b>	<b>-</b>
ABA490	<b>Crediti v/Regione o P.A. per incremento fondo dotazione</b>	-	-	-	-	-
	<b>Crediti v/Regione o P.A. per ripiano perdite:</b>	-	-	-	-	-
ABA500	Crediti v/Regione o P.A. per ripiano perdite	-	-	-	-	-
ABA510	Crediti v/Regione per copertura debiti al 31/12/2005	-	-	-	-	-
ABA520	Crediti v/Regione o P.A. per ricostituzione risorse da investimenti esercizi precedenti	-	-	-	-	-
ABA521	Crediti v/Regione per copertura debiti al 31/12/2005	-	-	-	-	-
ABA522	Crediti v/Regione per copertura debiti al 31/12/2005	-	-	-	-	-
	<b>TOTALE CREDITI V/REGIONE O PROVINCIA AUTONOMA</b>	<b>51.193.215,67</b>	<b>395.996.907,26</b>	<b>370.799.917,32</b>	<b>76.390.205,61</b>	<b>-</b>

Tab. 6 – Movimentazioni dei crediti (valore nominale) – I parte

Relativamente ai crediti in c/capitale, si riepilogano, qui di seguito, i nuovi progetti ammessi a finanziamento oltre all'integrazione di quelli già ottenuti e la copertura integrale degli investimenti effettuati nel corso dell'esercizio con fondi di bilancio.



## ALLEGATO D

<b>Dettaglio dei finanziamenti ricevuti nel corso del 2021</b>	<b>Importi</b>
Finanz.to riduzione liste di attesa II e III tanche	465.962,19
Abbattimento e ricostruzione monoblocco	2.760.000,00
Day service oftalmologia	2.000.000,00
Potenziamento amb.rio cardiologia	2.600.000,00
Finanziamento regionale investimenti 2021	11.410.601,05
<b>Totale</b>	<b>19.236.563,24</b>

Si riporta qui di seguito l'elenco dei singoli progetti con gli importi da incassare:

RIEPILOGO PROGETTI	COSTO AMMESSO A FINANZIAMENTO	Importo a carico dello Stato (95%)	5% a carico della Regione	ALTRI FINANZIAMENTI STATALI/REGIONALI	RIMESSE REGIONALI	AUTOFINANZIAMENTO (Fondi di Bilancio)	CREDITO AL 31/12/2021
	A=(B+C+D)	B	C	D	E	F	G=(A-E)
PROGRAMMA STRALCIO 2007 D.E.U. 250 POSTI LETTO	65.000.000,00	61.750.000,00	3.250.000,00	0,00	55.240.683,82	0,00	9.759.316,18
FONDO SVILUPPO E COESIONE PATTO PER LA PUGLIA	9.809.042,05	9.318.589,95	490.452,10	0,00	4.679.554,05	427.705,23	5.129.488,00
PROGRAMMA STRALCIO 2004 ART. 20 LEGGE 67/88	11.696.724,00	10.867.452,80	571.971,20	257.300,00	10.973.018,76	378.106,76	723.705,24
ALTRI FINANZIAMENTI	23.866.327,94	10.717.510,15	564.078,53	12.584.739,26	20.752.632,96	427.075,42	3.113.694,98
FONDI FESR POR PUGLIA 2014-2020 ASSE IV AZIONE 4.1	4.950.000,00	0,00	0,00	4.950.000,00	0,00	550.000,00	4.950.000,00
FONDI FESR POR PUGLIA 2014-2020 AZIONE 9.12.C.	14.916.326,68	0,00	0,00	14.916.326,68	8.084.070,35	0,00	6.832.256,33
FONDI FESR POR PUGLIA 2014-2020 SECONDA TRANCHE	4.500.000,00	0,00	0,00	4.500.000,00	2.814.689,76	0,00	1.685.310,24
PROGETTO PHASE 2014-2020	45.977,90	0,00	0,00	45.977,90	45.977,90	0,00	0,00
Emergenza Covid 19	777.102,11	738.247,00	38.855,11	0,00	0,00	0,00	777.102,11
DEMOLIZIONE E RICOSTRUZIONE MONOBLOCCO OO.RR. E riqualificazione plessi minori	0,00	0,00	2.760.000,00	0,00	2.305.489,28	0,00	454.510,72
RIDUZIONE LISTE DI ATTESA	667.913,42	0,00	0,00	667.913,42	421.216,27	0,00	246.697,15
Finanziamento investimenti regionali	11.410.601,05	0,00	0,00	11.410.601,05	0,00	0,00	11.410.601,05
<b>TOTALI</b>	<b>147.640.015,15</b>	<b>93.391.799,90</b>	<b>7.675.356,94</b>	<b>49.332.858,31</b>	<b>105.317.333,15</b>	<b>1.782.887,41</b>	<b>45.082.682,00</b>

ALLEGATO D

PROGRAMMA STRALCIO 2007 D.E.U. PLESSO 250 POSTI LETTO								
SCHEDA	PROGETTO	COSTO AMMESSO A FINANZIAMENTO	Importo a carico dello Stato (95%)	5% a carico della Regione	ALTRI FINANZIAMENTI STATALI/REGIONALI	RIMESSE REGIONALI	AUTOFINANZIAMENTO (Fondi di Bilancio)	CREDITO AL 31/12/2021
		A=(B+C+D)	B	C	D	E	F	G=(A-E)
32	NUOVO PADIGLIONE OSPEDALIERO PER 250 POSTI LETTO - ARREDI ED ATTREZZATURE	11.087.881,46	10.533.487,39	554.394,07		4.575.436,84		6.512.444,62
32	REALIZZAZIONE COLLEGAMENTO AEREO TRA IL CORPO "F" MATERINITA' E LE NUOVE SALE OPERATORIE	401.834,22	381.742,51	20.091,71		157.185,29		244.648,93
32	NUOVO PADIGLIONE OSPEDALIERO PER 250 POSTI LETTO - OPERE EDILI	53.510.284,32	50.834.770,10	2.675.514,22		50.508.061,69	-	3.002.222,63
FONDO SVILUPPO E COESIONE 2014-2020 - PATTO X LA PUGLIA DGR 545/2017								
SCHEDA	PROGETTO	COSTO AMMESSO A FINANZIAMENTO	Importo a carico dello Stato (95%)	5% a carico della Regione	ALTRI FINANZIAMENTI STATALI/REGIONALI	RIMESSE REGIONALI	AUTOFINANZIAMENTO (Fondi di Bilancio)	CREDITO AL 31/12/2021
		A=(B+C+D)	B	C	D	E	F	G=(A-E)
PATTO PER LA PUGLIA	PATTO PER LA PUGLIA	9.809.042,05	9.318.589,95	490.452,10		4.679.554,05	427.705,23	5.129.488,00
ART 20 LEGGE 67/88 - STRALCIO 2004								
SCHEDA	PROGETTO	COSTO AMMESSO A FINANZIAMENTO	Importo a carico dello Stato (95%)	5% a carico della Regione	ALTRI FINANZIAMENTI STATALI/REGIONALI	RIMESSE REGIONALI	AUTOFINANZIAMENTO (Fondi di Bilancio)	CREDITO AL 31/12/2021
		A=(B+C+D)	B	C	D	E	F	G=(A-E)
86	RISTRUTTURAZIONE MONOBLOCCO CORPO H (5.000.000,00)	5.000.000,00	4.750.000,00	250.000,00	0,00	4.987.675,11		12.324,89
90	MESSA A NORMA MATERINITA' ADEGUAMENTO ANTINCENDIO	3.257.300,00	2.850.000,00	150.000,00	257.300,00	2.650.581,00	90.079,00	606.719,00
UTIN DEVOLUZIONE SCHEDA 87	REALIZZAZIONE UNITA' TERAPIA INTENSIVA NEONATALE	1.135.626,70	1.078.845,37	56.781,34	0,00	1.135.626,70	288.027,76	-
91	RISTRUTTURAZIONE E MESSA A NORMA CORPO A_B (Economie - Ribasso d'asta)	2.303.797,30	2.188.607,44	115.189,87	0,00	2.199.135,95	0,00	104.661,35
ALTRI FINANZIAMENTI								
SCHEDA	PROGETTO	COSTO AMMESSO A FINANZIAMENTO	Importo a carico dello Stato (95%)	5% a carico della Regione	ALTRI FINANZIAMENTI STATALI/REGIONALI	RIMESSE REGIONALI	AUTOFINANZIAMENTO (Fondi di Bilancio)	CREDITO AL 31/12/2021
		A=(B+C+D)	B	C	D	E	F	G=(A-E)
LP	REALIZZAZIONE EDIFICIO PER INTRAMONIA AL BLOCCO "EX PEDIATRICO" FOGGIA	5.232.558,05	4.970.931,05	261.627,00		5.232.558,05	0,00	-
MAT "A"	INTERVENTO MIGLIORAMENTO SISMICO MATERINITA' edificio A	2.520.600,00	2.394.570,00	126.030,00	-	1.176.519,33	100.000,00	1.344.080,67
MAT "B-C-D-E-G-H-I"	INTERVENTO MIGLIORAMENTO SISMICO MATERINITA' CORPI B, C, D, E, F, G, H, I	9.684.739,26			9.684.739,26	9.200.502,30	108.128,05	484.236,96
ANTINCENDIO VARI PLESSI	ADEGUAMENTO NORMATIVA ANTINCENDIO VARI PLESSI A.O.	1.081.052,63	1.027.000,00	54.052,63		40.413,15	218.947,37	1.040.639,48
MAT "F"	INTERVENTO MIGLIORAMENTO SISMICO MATERINITA' edificio F	2.447.378,00	2.325.009,10	122.368,90		2.202.640,13	0,00	244.737,87
FONDI FESR POR PUGLIA 2014-2020 ASSE IV AZIONE 4.1								
SCHEDA	PROGETTO	COSTO AMMESSO A FINANZIAMENTO	Importo a carico dello Stato (95%)	5% a carico della Regione	ALTRI FINANZIAMENTI STATALI/REGIONALI	RIMESSE REGIONALI	AUTOFINANZIAMENTO (Fondi di Bilancio)	CREDITO AL 31/12/2021
		A=(B+C+D)	B	C	D	E	F	G=(A-E)
4.1	EFFICIENTAMENTO ENERGETICO DEL PLESSO MATERINITA'	4.950.000,00			4.950.000,00	0,00	550.000,00	4.950.000,00

ALLEGATO D

FONDI FESR POR PUGLIA 2014-2020 AZIONE 9.12.C.								
SCHEDA	PROGETTO	COSTO AMMESSO A FINANZIAMENTO	Importo a carico dello Stato (95%)	5% a carico della Regione	ALTRI FINANZIAMENTI STATALI/REGIONALI	RIMESSE REGIONALI	AUTOFINANZIAMENTO (Fondi di Bilancio)	CREDITO AL 31/12/2021
		A=(B+C+D)	B	C	D	E	F	G=(A-E)
9.12.C	FESR POR PUGLIA 2014-2020	10.316.326,68			10.316.326,68	8.084.070,35		2.232.256,33
9.12	DAY SERVICE OFTALMOLOGIA	2.000.000,00			2.000.000,00	0,00		2.000.000,00
9.12	POTENZIAMENTO AMB.RI CARDIOLOGIA	2.600.000,00			2.600.000,00	0,00		2.600.000,00
FONDI FESR POR PUGLIA 2014-2020 SECONDA TRANCHE								
SCHEDA	PROGETTO	COSTO AMMESSO A FINANZIAMENTO	Importo a carico dello Stato (95%)	5% a carico della Regione	ALTRI FINANZIAMENTI STATALI/REGIONALI	RIMESSE REGIONALI	AUTOFINANZIAMENTO (Fondi di Bilancio)	CREDITO AL 31/12/2021
		A=(B+C+D)	B	C	D	E	F	G=(A-E)
FESR POR PUGLIA 2014-2020	SECONDA TRANCHE	4.500.000,00			4.500.000,00	2.814.689,76		1.685.310,24
FONDI FESR POR PUGLIA 2014-2020 SECONDA TRANCHE								
SCHEDA	PROGETTO	COSTO AMMESSO A FINANZIAMENTO	Importo a carico dello Stato (95%)	5% a carico della Regione	ALTRI FINANZIAMENTI STATALI/REGIONALI	RIMESSE REGIONALI	AUTOFINANZIAMENTO (Fondi di Bilancio)	CREDITO AL 31/12/2021
		A=(B+C+D)	B	C	D	E	F	G=(A-E)
PROGETTO PHASE 2014-2020	PROGETTO PHASE 2014-2020	45.977,90			45.977,90	45.977,90		-
PIANO REGIONALE DEGLI INTERVENTI PER L'EMERGENZA COVID-19 A VALERE SULL'ART. 20 LEGGE 67/88								
SCHEDA	PROGETTO	COSTO AMMESSO A FINANZIAMENTO	Importo a carico dello Stato (95%)	5% a carico della Regione	ALTRI FINANZIAMENTI STATALI/REGIONALI	RIMESSE REGIONALI	AUTOFINANZIAMENTO (Fondi di Bilancio)	CREDITO AL 31/12/2021
		A=(B+C+D)	B	C	D	E	F	G=(A-E)
Emergenza Covid 19	Piano regionale interventi per l'emergenza DGR 1959/20	777.102,11	738.247,00	38.855,11		0,00		777.102,11
Emergenza Covid 19	Acquisto attrezzature	0,00	0,00	-		0,00		-
PARCHEGGIO DI VIA NAPOLI								
SCHEDA	PROGETTO	COSTO AMMESSO A FINANZIAMENTO	Importo a carico dello Stato (95%)	5% a carico della Regione	ALTRI FINANZIAMENTI STATALI/REGIONALI	RIMESSE REGIONALI	AUTOFINANZIAMENTO (Fondi di Bilancio)	CREDITO AL 31/12/2021
		A=(B+C+D)	B	C	D	E	F	G=(A-E)
Parceggio di via Napoli	Parceggio di via Napoli	0,00	0,00	-		0,00		-
DEMOLIZIONE E RICOSTRUZIONE MONOBLOCCO OO.RR. E riqualificazione plessi minori								
SCHEDA	PROGETTO	COSTO AMMESSO A FINANZIAMENTO	Importo a carico dello Stato (95%)	5% a carico della Regione	ALTRI FINANZIAMENTI STATALI/REGIONALI	RIMESSE REGIONALI	AUTOFINANZIAMENTO (Fondi di Bilancio)	CREDITO AL 31/12/2021
		A=(B+C+D)	B	C	D	E	F	G=(A-E)
19	Demolizione e ricostruzione monoblocco	0,00	0,00	2.760.000,00		2.305.489,28		454.510,72
20	Riqualificazione dei plessi minori	0,00	0,00	-		0,00		-
RIDUZIONE LISTE DI ATTESA								
SCHEDA	PROGETTO	COSTO AMMESSO A FINANZIAMENTO	Importo a carico dello Stato (95%)	5% a carico della Regione	ALTRI FINANZIAMENTI STATALI/REGIONALI	RIMESSE REGIONALI	AUTOFINANZIAMENTO (Fondi di Bilancio)	CREDITO AL 31/12/2021
		A=(B+C+D)	B	C	D	E	F	G=(A-E)
DGR 2378/2019	Riduzione liste di attesa I-II -III Tranche	667.913,42	0,00	-	667.913,42	421.216,27		246.697,15
DL 34/2020 DECRETO RILANCIO								
SCHEDA	PROGETTO	COSTO AMMESSO A FINANZIAMENTO	Importo a carico dello Stato (95%)	5% a carico della Regione	ALTRI FINANZIAMENTI STATALI/REGIONALI	RIMESSE REGIONALI	AUTOFINANZIAMENTO (Fondi di Bilancio)	CREDITO AL 31/12/2021
		A=(B+C+D)	B	C	D	E	F	G=(A-E)
DL 34/2020 DECRETO RILANCIO	Emergenza covid	0,00	0,00	-	0,00	0,00		-
FINANZIAMENTO INVESTIMENTI 2021								
SCHEDA	PROGETTO	COSTO AMMESSO A FINANZIAMENTO	Importo a carico dello Stato (95%)	5% a carico della Regione	ALTRI FINANZIAMENTI STATALI/REGIONALI	RIMESSE REGIONALI	AUTOFINANZIAMENTO (Fondi di Bilancio)	CREDITO AL 31/12/2021
		A=(B+C+D)	B	C	D	E	F	G=(A-E)
finanziamento inv.ti 2021	finanziamento inv.ti 2021	11.410.601,05	0,00	-	11.410.601,05	0,00		11.410.601,05

ALLEGATO D

CODICE MOD. SP	CREDITI (VALORE NOMINALE)	MOVIMENTI DELL'ESERCIZIO				
		Valore iniziale	Incrementi	Decrementi	Valore finale	di cui per fatture da emettere
ABA530	CREDITI V/COMUNI	114.071,16	-	114.071,16	-	
	<i>Comune di Foggia</i>	114.071,16		114.071,16	-	
		-	-	-	-	
	CREDITI V/AZIENDE SANITARIE PUBBLICHE DELLA REGIONE					
ABA560	Credit v/Aziende sanitarie pubbliche della Regione - mobilità in compensazione	-			-	
ABA570	Credit v/Aziende sanitarie pubbliche della Regione - mobilità non in compensazione	-			-	
ABA580	Credit v/Aziende sanitarie pubbliche della Regione - altre prestazioni	2.651.950,88	2.178.350,90	3.351.142,11	1.479.159,67	144.924,00
ABA590	Acconto quota FSR da distribuire	-			-	
ABA591	Credit v/Aziende sanitarie pubbliche della Regione per anticipazione ripiano disavanzo programmato dai Piani aziendali di cui all'art. 1, comma 528, L.					
ABA600	CREDITI V/AZIENDE SANITARIE PUBBLICHE FUORI REGIONE	79.387,61	23.361,07	30.568,78	72.179,90	-
ABA601	Credit v/Aziende sanitarie pubbliche della Regione - per Contributi da Aziende sanitarie pubbliche della Regione o Prov. Aut. (extra fondo)	-			-	
	<b>TOTALE CREDITI V/AZIENDE SANITARIE PUBBLICHE</b>	<b>2.731.338,49</b>	<b>2.201.711,97</b>	<b>3.381.710,89</b>	<b>1.551.339,57</b>	<b>144.924,00</b>
ABA650	CREDITI V/ERARIO	47.862,79	4.947.433,11	4.966.701,81	28.594,09	
	Erario c/IVA	44.958,00	20.000,00	44.958,00	20.000,00	
	Erario c/IRAP	2.903,91	12.685,76	11.474,21	4.115,46	
	Altri crediti v/Erario	0,88	4.914.747,35	4.910.269,60	4.478,63	
	CREDITI V/ALTRI	8.088.154,20	4.955.543,32	6.584.069,38	6.459.628,14	137.945
ABA670	Credit v/clienti privati	505.583,17	3.978.825,98	3.882.558,89	601.850,26	57.261
ABA680	Credit v/gestioni liquidatorie					
ABA690	Credit v/altri soggetti pubblici	-	80.683,51	-	80.683,51	80.683,51
	<i>Personale in comando c/c Regione Puglia</i>	-	80.683,51	-	80.683,51	80.683,51
ABA700	Credit v/altri soggetti pubblici per ricerca	-				
ABA710	Altri crediti diversi	7.582.571,03	896.033,83	2.701.510,49	5.777.094,37	
	Credit v/Enti Previdenziali	9.667,69	143.399,31	139.513,47	13.553,53	
	Altri crediti	27.235,62	187.029,59	187.509,13	26.756,08	
	Credit v/Collegio Sindacale	-	-	-	-	
	Credit v/person. dip. per antic., prest. e altro	7.555.023,73	565.604,93	2.374.487,89	6.242.655,20	

Tab. 7 – Movimentazioni dei crediti (valore nominale) – Il parte

ALLEGATO D

CODICE MOD. SP	FONDO SVALUTAZIONE CREDITI	Fondo svalutazione iniziale	Accantonamenti	Utilizzi	Fondo svalutazione finale
ABA530	CREDITI V/COMUNI	-	-	-	-
	CREDITI V/AZIENDE SANITARIE PUBBLICHE DELLA REGIONE				
ABA560	Credit v/Aziende sanitarie pubbliche della Regione - mobilità in compensazione				
ABA570	Credit v/Aziende sanitarie pubbliche della Regione - mobilità non in compensazione				
ABA580	Credit v/Aziende sanitarie pubbliche della Regione - altre prestazioni	-	-		-
ABA590	Acconto quota FSR da distribuire				
ABA591	Credit v/Aziende sanitarie pubbliche della Regione per anticipazione ripiano disavanzo programmato dai Piani aziendali di cui all'art. 1, comma 528, L.				
ABA600	CREDITI V/AZIENDE SANITARIE PUBBLICHE FUORI REGIONE	-	39.953,89	-	39.953,89
ABA601	Credit v/Aziende sanitarie pubbliche della Regione - per Contributi da Aziende sanitarie pubbliche della Regione o Prov. Aut. (extra fondo)				
	<b>TOTALE CREDITI V/AZIENDE SANITARIE PUBBLICHE</b>	-	<b>39.953,89</b>	-	<b>39.953,89</b>
	CREDITI V/SOCIETA' PARTECIPATE E/O ENTI DIPENDENTI				
ABA620	Credit v/enti regionali:				
ABA630	Credit v/sperimentazioni gestionali:				
ABA640	Credit v/altre partecipate:				
ABA650	CREDITI V/ERARIO				
	CREDITI V/ALTRI				
ABA670	Credit v/clienti privati	682.150,52	6.041,15	11.774,50	676.417,17
ABA680	Credit v/gestioni liquidatorie				
ABA690	Credit v/altri soggetti pubblici				
ABA700	Credit v/altri soggetti pubblici per ricerca				
ABA710	Altri crediti diversi	9.356,01	500.000,00	3.485,57	505.870,44

Tab. 8 – Movimentazioni del fondo svalutazione crediti – II parte

ALLEGATO D

CREDITORI	VALORE NOMINALE DEI CREDITI AL 31/12/2021 PER ANNO DI FORMAZIONE					
	Anno 2017 e precedenti	Anno 2018	Anno 2019	Anno 2020	Anno 2021	Totale
Casa di cura Brodetti					41.653,20	41.653,20
San Francesco Hospital					139.032,90	139.032,90
Sigma srl					76.914,90	76.914,90
Icon Clinical Research LTD					60.491,99	60.491,99
Congregazione Ancelle della Divina provvidenza	589.929,71	13.980,66	-	-	-	603.910,37
<b>CREDITORI</b>	<b>FONDO SVALUTAZIONE</b>					<b>922.003,36</b>
	Anno 2017 e precedenti	Anno 2018	Anno 2019	Anno 2020	Anno 2021	Totale
Congregazione Ancelle della Divina provvidenza	582.217,97					582.217,97
						<b>582.217,97</b>

CREDITORI	VALORE NETTO DEI CREDITI AL 31/12/2021 PER ANNO DI FORMAZIONE					
	Anno 2017 e precedenti	Anno 2018	Anno 2019	Anno 2020	Anno 2021	Totale
Casa di cura Brodetti	-	-	-	-	41.653,20	41.653,20
San Francesco Hospital	-	-	-	-	139.032,90	139.032,90
Sigma srl			-		76.914,90	76.914,90
Icon Clinical Research LTD					60.491,99	60.491,99
Congregazione Ancelle della Divina provvidenza	7.711,74	13.980,66				21.692,40
						<b>339.785,39</b>

**Stratificazione dei crediti e relative svalutazioni nei confronti dei principali creditori aziendali.**

**(\*)L'Istituto Congregazione Ancelle della Divina Provvidenza "Don Uva" di Risceglie è in stato di Amministrazione Straordinaria (Trib. Di Trani- sez. Fallimentare A.S. n.1/2014). Per i crediti fino a tutto il 2014, l'Azienda ha presentato istanza di insinuazione al passivo fallimentare tra i crediti chirografari.**

ALLEGATO D

CODICE MOD. SP	CREDITI	VALORE NOMINALE DEI CREDITI AL 31/12/2021 PER ANNO DI FORMAZIONE				
		Anno 2017 e precedenti	Anno 2018	Anno 2019	Anno 2020	Anno 2021
	<b>CREDITI V/STATO - PARTE CORRENTE</b>					
	<b>Crediti v/Stato per spesa corrente e acconti:</b>					
ABA210	Crediti v/Stato per spesa corrente - Integrazione a norma del D.Lvo 56/2000					
ABA220	Crediti v/Stato per spesa corrente - FSN					
ABA230	Crediti v/Stato per mobilità attiva extraregionale					
ABA240	Crediti v/Stato per mobilità attiva internazionale					
ABA250	Crediti v/Stato per acconto quota fabbisogno sanitario regionale standard					
ABA260	Crediti v/Stato per finanziamento sanitario aggiuntivo					
	<b>Crediti v/Stato - altro:</b>					
ABA270	Crediti v/Stato per spesa corrente - altro					-
	<b>CREDITI V/STATO - INVESTIMENTI</b>				<b>9.312.169,00</b>	
ABA280	<b>Crediti v/Stato per finanziamenti per investimenti:</b>				9.312.169,00	-
	.....					
	.....					
	<b>CREDITI V/STATO - RICERCA</b>					
ABA300	<b>Crediti v/Stato per ricerca corrente - Ministero della Salute</b>					
ABA310	Crediti v/Stato per ricerca finalizzata - Ministero della Salute					
ABA320	Crediti v/Stato per ricerca - altre Amministrazioni centrali					
ABA330	<b>Crediti v/Stato per ricerca - finanziamenti per investimenti</b>					
ABA340	<b>CREDITI V/PREFETTURE</b>					
	<b>TOTALE CREDITI V/STATO</b>	-	-	-	<b>9.312.169,00</b>	-
	<b>CREDITI V/REGIONE O P.A. PER SPESA CORRENTE</b>					
	<b>Crediti v/Regione o P.A. per finanziamento sanitario ordinario corrente:</b>					
ABA370	Crediti v/Regione o P.A. per spesa corrente - IRAP					
ABA380	Crediti v/Regione o P.A. per spesa corrente - Addizionale IRPEF					
ABA390	Crediti v/Regione o P.A. per quota FSR					
ABA400	Crediti v/Regione o P.A. per mobilità attiva intraregionale				1.250.000,00	29.218.375,61
ABA410	Crediti v/Regione o P.A. per mobilità attiva extraregionale					
ABA420	Crediti v/Regione o P.A. per acconto quota FSR					
ABA430	<b>Crediti v/Regione o P.A. per finanziamento sanitario aggiuntivo corrente LEA</b>					
ABA440	<b>Crediti v/Regione o P.A. per finanziamento sanitario aggiuntivo corrente extra LEA</b>					
ABA450	<b>Crediti v/Regione o P.A. per spesa corrente - altro</b>					
ABA451	Crediti v/Regione o Provincia Autonoma per spesa corrente - STP (ex D.lgs. 286/98)					839.148,00
ABA460	<b>CREDITI V/REGIONE O P.A. PER RICERCA:</b>					
ABA461	Crediti v/Regione o Provincia Autonome per mobilità attiva internazionale					-
	<b>CREDITI V/REGIONE O P.A. PER VERSAMENTI A PATRIMONIO NETTO</b>					
ABA480	<b>Crediti v/Regione o P.A. per finanziamenti per investimenti</b>	20.294.798,84	-	7.298.972,13	777.102,11	16.711.808,92
ABA490	<b>Crediti v/Regione o P.A. per incremento fondo dotazione</b>					
	<b>Crediti v/Regione o P.A. per ripiano perdite:</b>					
ABA500	Crediti v/Regione o P.A. per ripiano perdite					
ABA510	Crediti v/Regione per copertura debiti al 31/12/2005					
ABA520	Crediti v/Regione o P.A. per ricostituzione risorse da investimenti esercizi precedenti					
ABA521	Crediti v/Regione per copertura debiti al 31/12/2005					
ABA522	Crediti v/Regione per copertura debiti al 31/12/2005					
	<b>TOTALE CREDITI V/REGIONE O PROVINCIA AUTONOMA</b>	<b>20.294.798,84</b>	<b>-</b>	<b>7.298.972,13</b>	<b>2.027.102,11</b>	<b>46.769.332,53</b>

Tab.9 – Valore nominale dei crediti distinti per anno di formazione – I parte

ALLEGATO D

CODICE MOD. SP	CREDITI	VALORE NOMINALE DEI CREDITI AL 31/12/2021 PER ANNO DI FORMAZIONE				
		Anno 2017 e precedenti	Anno 2018	Anno 2019	Anno 2020	Anno 2021
ABA530	CREDITI V/COMUNI	-	-	-	-	-
	<i>Comune di Foggia</i>	-	-	-	-	-
	CREDITI V/AZIENDE SANITARIE PUBBLICHE DELLA REGIONE					
ABA560	Crediti v/Aziende sanitarie pubbliche della Regione - mobilità in compensazione					
ABA570	Crediti v/Aziende sanitarie pubbliche della Regione - mobilità non in compensazione					
ABA580	Crediti v/Aziende sanitarie pubbliche della Regione - altre prestazioni					1.479.159,67
ABA590	Acconto quota FSR da distribuire					
ABA591	Crediti v/Aziende sanitarie pubbliche della Regione per anticipazione ripiano disavanzo programmato dai Piani aziendali di cui all'art. 1, comma 528, L.					
ABA600	CREDITI V/AZIENDE SANITARIE PUBBLICHE FUORI REGIONE	27.007,79	-	1.907,50	890,52	2.420,20
ABA601	Crediti v/Aziende sanitarie pubbliche della Regione - per Contributi da Aziende sanitarie pubbliche della Regione o Prov. Aut. (extra fondo)					
	<b>TOTALE CREDITI V/AZIENDE SANITARIE PUBBLICHE</b>	<b>27.007,79</b>	<b>-</b>	<b>1.907,50</b>	<b>890,52</b>	<b>1.481.579,87</b>
	CREDITI V/SOCIETA' PARTECIPATE E/O ENTI DIPENDENTI					
ABA620	Crediti v/enti regionali:					
ABA630	Crediti v/sperimentazioni gestionali:					
ABA640	Crediti v/altre partecipate:					
ABA650	CREDITI V/ERARIO					28.594,09
	Erario c/IVA					20.000,00
	Erario c/IRAP					4.115,46
	Altri crediti v/Erario					4.478,63
	CREDITI V/ALTRI	5.745.965,52	39.999,04	53.639,56	24.363,87	595.660,15
ABA670	Crediti v/clienti privati	9.663,77	39.999,04	53.639,56	24.363,87	474.184,02
ABA680	Crediti v/gestioni liquidatorie					
ABA690	Crediti v/altri soggetti pubblici			-	-	80.683,51
ABA700	<i>Crediti v/altri soggetti pubblici per ricerca</i>					
ABA711	Altri crediti diversi	5.736.301,75	-	-	-	40.792,62
	<i>Crediti v/person. dip. per antic., prest. e altro</i>	5.736.301,75	-	-	-	6.353,45
	<i>Crediti v/Enti Previdenziali</i>					13.553,53
	<i>Altri crediti</i>					20.885,64

Tab. 10 – Valore nominale dei crediti distinti per anno di formazione – Il parte



ALLEGATO D

CODICE MOD. SP	CREDITI	VALORE NETTO DEI CREDITI AL 31/12/2021 PER SCADENZA		
		Entro 12 mesi	Tra 1 e 5 anni	Oltre 5 anni
	<b>CREDITI V/STATO - PARTE CORRENTE</b>			
	<b>Crediti v/Stato per spesa corrente e acconti:</b>			
	<b>Crediti v/Stato - altro:</b>			
ABA270	<i>Crediti v/Stato per spesa corrente - altro</i>	-		
	<b>CREDITI V/STATO - INVESTIMENTI</b>			
ABA280	<b>Crediti v/Stato per finanziamenti per investimenti:</b>	9.312.169,00		
	<b>CREDITI V/STATO - RICERCA</b>			
ABA300	<b>Crediti v/Stato per ricerca corrente - Ministero della Salute</b>			
ABA330	<b>Crediti v/Stato per ricerca - finanziamenti per investimenti</b>			
ABA340	<b>CREDITI V/PREFETTURE</b>			
	<b>TOTALE CREDITI V/STATO</b>	<b>9.312.169,00</b>		

	<b>CREDITI V/REGIONE O P.A. PER SPESA CORRENTE</b>			
	<b>Crediti v/Regione o P.A. per finanziamento sanitario ordinario corrente:</b>			
ABA370	<i>Crediti v/Regione o P.A. per spesa corrente - IRAP</i>			
ABA380	<i>Crediti v/Regione o P.A. per spesa corrente - Addizionale IRPEF</i>			
ABA390	<i>Crediti v/Regione o P.A. per quota FSR</i>	30.015.335,61		
ABA400	<i>Crediti v/Regione o P.A. per mobilità attiva intraregionale</i>			
ABA410	<i>Crediti v/Regione o P.A. per mobilità attiva extraregionale</i>			
ABA420	<i>Crediti v/Regione o P.A. per acconto quota FSR</i>			
ABA430	<b>Crediti v/Regione o P.A. per finanziamento sanitario aggiuntivo corrente LEA</b>			
ABA440	<b>Crediti v/Regione o P.A. per finanziamento sanitario aggiuntivo corrente extra LEA</b>			
ABA450	<b>Crediti v/Regione o P.A. per spesa corrente - altro</b>	-		
ABA451	<b>Crediti v/Regione o Provincia Autonoma per spesa corrente - STP (ex D.lgs. 286/98)</b>	839.148,00		
ABA460	<b>CREDITI V/REGIONE O P.A. PER RICERCA:</b>	-		
ABA461	<b>Crediti v/Regione o Provincia Autonoma per mobilità attiva internazionale</b>	453.040,00		
	<b>CREDITI V/REGIONE O P.A. PER VERSAMENTI A PATRIMONIO NETTO</b>			
ABA480	<b>Crediti v/Regione o P.A. per finanziamenti per investimenti</b>	45.082.682,00		
ABA490	<b>Crediti v/Regione o P.A. per incremento fondo dotazione</b>			
	<b>Crediti v/Regione o P.A. per ripiano perdite:</b>			
ABA500	<i>Crediti v/Regione o P.A. per ripiano perdite</i>			
ABA501	<i>Crediti v/Regione o P.A. per ricostruzione risorse da investimenti esercizi precedenti</i>			
ABA510	<i>Crediti v/Regione per copertura debiti al 31/12/2005</i>			
ABA520	<i>Crediti v/Regione o P.A. per ricostituzione risorse da investimenti esercizi precedenti</i>			
ABA521	<i>Crediti v/Regione per copertura debiti al 31/12/2005</i>			
ABA522	<i>Crediti v/Regione per copertura debiti al 31/12/2005</i>			
	<b>TOTALE CREDITI V/REGIONE O PROVINCIA AUTONOMA</b>	<b>76.390.205,61</b>	-	

Tab. 11 – Valore netto dei crediti per anno di scadenza – I parte

## ALLEGATO D

CODICE MOD. SP	CREDITI	VALORE NETTO DEI CREDITI AL 31/12/2021 PER SCADENZA		
		Entro 12 mesi	Tra 1 e 5 anni	Oltre 5 anni
ABA530	CREDITI V/COMUNI	-	-	-
	<i>CREDITI V/AZIENDE SANITARIE PUBBLICHE DELLA REGIONE</i>			
ABA560	<i>Crediti v/Aziende sanitarie pubbliche della Regione - mobilità in compensazione</i>			
ABA570	Crediti v/Aziende sanitarie pubbliche della Regione - mobilità non in compensazione			
ABA580	Crediti v/Aziende sanitarie pubbliche della Regione - altre prestazioni	1.479.159,67		
ABA590	Acconto quota FSR da distribuire			
ABA600	CREDITI V/AZIENDE SANITARIE PUBBLICHE FUORI REGIONE	32.226,01		
ABA601	<i>Crediti v/Aziende sanitarie pubbliche della Regione - per Contributi da Aziende sanitarie pubbliche della Regione o Prov. Aut. (oltre fondo)</i>	-		
	<b>TOTALE CREDITI V/AZIENDE SANITARIE PUBBLICHE</b>	<b>1.511.385,68</b>	-	
	CREDITI V/SOCIETA' PARTECIPATE E/O ENTI DIPENDENTI			
ABA620	<i>Crediti v/enti regionali:</i>			
ABA630	Crediti v/sperimentazioni gestionali:			
ABA640	Crediti v/altre partecipate:			
ABA650	CREDITI V/ERARIO	<b>28.594,09</b>		
	Erario c/IVA	20.000,00		
	Erario c/IRAP	4.115,46		
	Altri crediti v/Erario	4.478,63		
	CREDITI V/ALTRI	<b>2.346.972,94</b>	<b>4.112.659,34</b>	-
ABA670	Crediti v/clienti privati	601.850,26		
ABA680	Crediti v/gestioni liquidatorie			
ABA690	Crediti v/altri soggetti pubblici	<b>80.683,51</b>		
ABA700	Crediti v/altri soggetti pubblici per ricerca	-		
ABA710	<i>Altri crediti diversi</i>	<b>1.664.439,17</b>	<b>4.112.659,34</b>	-
	Altri crediti	20.885,64		
	Crediti v/Enti Previdenziali	13.553,53		
	Crediti v/person. dip. per antic., prest. e altro	1.630.000,00	4.112.659,34	-

Crediti v/personale dipendente comprende prevalentemente il credito vantato nei confronti del personale che ha usufruito della sospensione dei contributi per gli eventi sismici soggetto a recupero rateizzato.

**Tab. 12– Valore netto dei crediti per anno di scadenza – Il parte**

**CRED01 – Svalutazione crediti iscritti nell'attivo circolante.**

<b>CRED01 – SI</b>	<i>Sono stati svalutati crediti verso clienti privati per € 6.041,15, verso ex dipendenti per € 500.000,00 e verso Aziende sanitarie extraregione per € 39.953,89</i>
--------------------	---

**Altre informazioni relative ai crediti.**

<b>Informazione</b>	<b>Caso presente in azienda?</b>	<b>Se sì, illustrare</b>
<b>CRED02 – Gravami.</b> Sui crediti dell'azienda vi sono gravami quali pignoramenti ecc?	<b>NO</b>	
<b>CRED03 – Cartolarizzazioni.</b> L'azienda ha in atto operazioni di cartolarizzazione dei crediti?	<b>NO</b>	
<b>CRED04 – Altro.</b> Esistono altre informazioni che si ritiene necessario fornire per soddisfare la regola generale secondo cui "Se le informazioni richieste da specifiche disposizioni di legge non sono sufficienti a dare una rappresentazione veritiera e corretta, si devono fornire le informazioni complementari necessarie allo scopo" (art 2423 cc)?	<b>NO</b>	

## 6. Disponibilità liquide

CODICE MOD. SP	DISPONIBILITA' LIQUIDE	Valore iniziale	MOVIMENTI DELL'ESERCIZIO		Valore finale
			Incrementi	Decrementi	
ABA760	Cassa	36.750,69	4.943.573,48	4.950.761,51	29.562,66
ABA770	Istituto Tesoriere	2.314.911,43	372.064.953,71	366.905.572,42	7.474.292,72
ABA780	Tesoreria Unica				
ABA790	Conto corrente postale	36.190,17	238.580,28	252.463,05	22.307,40

**Tab. 13 – Movimentazioni delle disponibilità liquide**

### DL01 – Fondi vincolati.

<b>DL01 – SI</b>	Le disponibilità liquide comprendono fondi vincolati. <i>Il Valore finale del conto Istituto tesoriere comprende i fondi destinati a finanziare gli investimenti in conto capitale erogati dalla Regione con specifica destinazione.</i>
------------------	---

### Altre informazioni relative alle disponibilità liquide.

Informazione	Caso presente in azienda?	Se sì, illustrare
<b>DL02 – Gravami.</b> Sulle disponibilità liquide dell'azienda vi sono gravami quali pignoramenti ecc?		SI <i>Sul saldo del valore finale del conto Istituto tesoriere al netto delle somme vincolate in c/capitale gravano pignoramenti per un importo complessivo di € 2.030.868,37</i>
<b>DL03 – Altro.</b> Esistono altre informazioni che si ritiene necessario fornire per soddisfare la regola generale secondo cui "Se le informazioni richieste da specifiche disposizioni di legge non sono sufficienti a dare una rappresentazione veritiera e corretta, si devono fornire le informazioni complementari necessarie allo scopo" (art 2423 cc)?	NO	

## 7. Ratei e risconti attivi

CODICE MOD. CE	RISCONTI ATTIVI	Importo	di cui oltre 12 mesi
	<i>DETTAGLIO A LIVELLO DI CODICE DI COSTO CE</i>		
BA1690	<i>Premi di assicuraz. respons. civile profess.</i>	1.757.531,00	
BA1700	<i>Premi di assicuraz. per furto, incendio ed RC auto</i>	29.934,13	
BA1890	<i>Canoni di noleggio per attrezz. tecnico sanitarie</i>	1.181,03	

**Tab. 14 – Risconti attivi – Dettaglio a livello di costo (codice CE)**

### Altre informazioni relative a ratei e risconti attivi.

Informazione	Caso presente in azienda?	Se sì, illustrare
<b>RR01</b> – Esistono altre informazioni che si ritiene necessario fornire per soddisfare la regola generale secondo cui “Se le informazioni richieste da specifiche disposizioni di legge non sono sufficienti a dare una rappresentazione veritiera e corretta, si devono fornire le informazioni complementari necessarie allo scopo” (art 2423 cc)?	NO	

## 8. Patrimonio netto

CODICE MOD. SP	PATRIMONIO NETTO	Consistenza iniziale	MOVIMENTI DELL'ESERCIZIO					Consistenza finale	RIEPILOGO DELLE UTILIZZAZIONI EFFETTUATE NEI TRE PRECEDENTI ESERCIZI		
			Giroconti e Riclassificazioni	Assegnazioni nel corso dell'esercizio	Utilizzi per sterilizzazioni nel corso dell'esercizio	Altre variazioni (+/-)	Risultato di esercizio (+/-)		Copertura perdite	Sterilizzazioni	Altre motivazioni
PAA000	FONDO DI DOTAZIONE	15.285.515,56						15.285.515,56			
PAA010	FINANZIAMENTI PER INVESTIMENTI:	174.532.717,79	-	19.236.563,24	14.263.820,84	-	82.786,72	-	179.422.671,47		
PAA020	Finanziamenti per beni di prima dotazione	-						-			
PAA030	Finanziamenti da Stato per investimenti	70.555.078,59	-	2.760.000,00	9.394.544,52	-	5.357,37	-	63.915.176,70		
PAA040	Finanziamenti da Stato per investimenti - ex art. 20 legge 67/88	61.242.909,59		2.760.000,00	9.214.061,05	-	5.357,37		54.783.491,17		6.265.003
PAA050	Finanziamenti da Stato per investimenti - ricerca	-						-			
PAA060	Finanziamenti da Stato per investimenti - altro	9.312.169,00		-	180.483,47				9.131.685,53		
PAA070	Finanziamenti da Regione per investimenti	94.773.094,78		16.476.563,24	3.976.919,17	-	12.996,10		107.259.740,75		1.300.554
PAA080	Finanziamenti da altri soggetti pubblici per investimenti	-						-			
PAA090	Finanziamenti per investimenti da rettifica contributi in conto esercizio	9.204.544,42	-	-	892.357,15	-	64.433,25		8.247.754,02		3.714.170
PAA100	RISERVE DA DONAZIONI E LASCITI VINCOLATI AD INVESTIMENTI	631.489,92	-	87.300,52	233.939,27	-	1.358,64		483.482,53		268.251
PAA110	ALTRE RISERVE:	1.590.230,87	-	-	-	-	-		1.590.230,87		
PAA120	Riserve da rivalutazioni	-						-			
PAA130	Riserve da plusvalenze da reinvestire	-						-			
PAA140	Contributi da reinvestire	-						-			
PAA150	Riserve da utili di esercizio destinati ad investimenti	-						-			
PAA160	Riserve diverse	1.590.230,87	-	-	-	-	-		1.590.230,87		
PAA170	CONTRIBUTI PER RIPIANO PERDITE:	-						-			
PAA180	Contributi per copertura debiti al 31/12/2005	-						-			
PAA190	Contributi per ricostituzione risorse da investimenti esercizi precedenti	-						-			
PAA200	Altro	-						-			
PAA210	PERDITE PORTATI A NUOVO	-						-			
PAA220	PERDITA D'ESERCIZIO	- 45.316.197,10	45.316.197,10		-	-	- 46.680.367,79	- 46.680.367,79	45.316.197,10		
	TOTALE PATRIMONIO NETTO	146.723.757,04	45.316.197,10	19.323.063,78	14.497.760,11	-	84.147,36	- 46.680.367,79	150.101.542,64	45.316.197,10	11.587.978

Tab. 15 – Consistenza, movimentazioni e utilizzazioni delle poste di patrimonio netto

### PN01 – Donazioni e lasciti vincolati ad investimenti

<b>PN01 – SI</b>	Nell'esercizio sono state rilevate donazioni vincolati ad investimenti
------------------	--

### PN02 – Fondo di dotazione

<b>PN02 – NO</b>	Il fondo di dotazione non ha subito variazioni rispetto all'esercizio precedente.
------------------	---

Altre informazioni relative al **patrimonio netto**

Informazione	Caso presente in azienda?	Se sì, illustrare
<b>PN03 – Altro.</b> Esistono altre informazioni che si ritiene necessario fornire per soddisfare la regola generale secondo cui “Se le informazioni richieste da specifiche disposizioni di legge non sono sufficienti a dare una rappresentazione veritiera e corretta, si devono fornire le informazioni complementari necessarie allo scopo” (art 2423 cc)?	<b>NO</b>	

## 9. Fondi per rischi e oneri

CODICE MOD. SP	FONDO RISCHI E ONERI	Consistenza iniziale	Accantonamenti dell'esercizio	Riclassifiche dell'esercizio	Utilizzi	Valore finale
PBA000	FONDI PER IMPOSTE, ANCHE DIFFERITE	-	-	-	-	-
PBA010	FONDI PER RISCHI:	6.115.469,41	618.200,00	- 1.510.541,00	1.559.834,47	3.663.293,94
PBA020	Fondo rischi per cause civili e oneri processuali	2.511.938,00	-	- 1.510.541,00	-	1.001.397,00
PBA030	Fondo rischi per contenzioso personale dipendente	-	-	-	-	-
PBA040	Fondo rischi connessi all'acquisto di prestazioni sanitarie da privato	-	-	-	-	-
PBA050	Fondo rischi per copertura diretta dei rischi (autoassicurazione)	3.603.531,41	618.200,00	-	1.559.834,47	2.661.896,94
PBA052	Fondo per interessi moratori	1.632.816,05	397.611,64	-	194.046,43	1.836.381,26
PBA060	Altri fondi rischi:	-	-	-	-	-
PBA070	FONDI DA DISTRIBUIRE:	-	-	-	-	-
PBA080	FSR indistinto da distribuire	-	-	-	-	-
PBA090	FSR vincolato da distribuire	-	-	-	-	-
PBA100	Fondo per ripiano disavanzi pregressi	-	-	-	-	-
PBA110	Fondo finanziamento sanitario aggiuntivo corrente LEA	-	-	-	-	-
PBA120	Fondo finanziamento sanitario aggiuntivo corrente extra LEA	-	-	-	-	-
PBA130	Fondo finanziamento per ricerca	-	-	-	-	-
PBA140	Fondo finanziamento per investimenti	-	-	-	-	-
PBA141	Fondo finanziamento sanitario aggiuntivo corrente (extra fondo) - Risorse a	-	-	-	-	-
PBA150	QUOTE INUTILIZZATE CONTRIBUTI:	245.139,35	60.560,37	-	25.566,26	280.133,46
PBA160	Quote inutilizzate contributi da Regione o Prov. Aut. per quota F.S. vincolato	211.791,49	-	-	23.961,72	187.829,77
PBA170	Quote inutilizzate contributi vincolati da soggetti pubblici (extra fondo)	24.914,18	60.560,37	-	-	85.474,55
PBA180	Quote inutilizzate contributi per ricerca	8.433,68	-	-	1.604,54	6.829,14
PBA190	Quote inutilizzate contributi vincolati da privati	-	-	-	-	-
PBA200	ALTRI FONDI PER ONERI E SPESE:	4.275.026,37	5.349.863,48	-	586.906,68	9.037.983,17
PBA210	Fondi integrativi pensione	-	-	-	-	-
PBA230	Fondo rinnovi contrattuali personale dipendente	1.600.249,34	4.850.805,00	-	-	6.451.054,34
PBA240	Fondo rinnovi convenzioni MMG - PLS - MCA	-	-	-	-	-
PBA250	Fondo rinnovi convenzioni Medici SUMAI	-	-	-	-	-
PBA260	Altri fondi per oneri e spese	2.674.777,03	499.058,48	-	586.906,68	2.586.928,83
	Allineamento rate di ammortamento prestiti ex Inpdap	1.055.039,95	-	-	-	1.055.039,95
	Accantonamento ALPI	-	105.758,36	-	-	105.758,36
	Adeguamento Istat servizio di Pulizia	235.135,00	-	-	235.135,00	-
	Adeguamento Istat servizio di Portierato	81.112,00	-	-	81.112,00	-
	Istituto della delegazione	4.849,00	-	-	-	4.849,00
	Accantonamento spese legali	1.101.139,84	343.818,12	-	270.659,68	1.174.298,28
	Comitato etico pers.le di supporto	-	14.182,00	-	-	14.182,00
	Sperimentazione vaccino	-	35.300,00	-	-	35.300,00
	TOTALE FONDI RISCHI E ONERI	12.268.451,18	6.426.235,49	- 1.510.541,00	2.366.353,84	14.817.791,83

Tab. 16 – Consistenza e movimentazioni dei fondi rischi e oneri



ALLEGATO D

		Progetto di ricerca codice GR/2013-02355646 A transcriptomics - based approach for the identification of predictive factors and therapeutic targets for delayed graft function in kidney transplant recipients	Traferimenti per attività Centro Regionale Antiveleni	Ampliamento e riattivazione di un centro Dialisi e realizzazione di un laboratorio di immunopatologia renale presso l'ospedale di Mbarara (Uganda)	Finanziamento per potenziali donatori di midollo osseo	Progetto DIF "STEN"	TOTALE
<b>CONTO ECONOMICO 2021</b>							
AA0270	A.3) Utilizzo fondi per quote inutilizzate contributi finalizzati e vincolati di esercizi precedenti	1.604,54	-	-	-	23.961,72	25.566,26
AA0271	A.3.A) Utilizzo fondi per quote inutilizzate contributi di esercizi precedenti da Regione o Prov. Aut. per quota F.S. regionale e indistinto finalizzato	-	-	-	-	-	-
AA0280	A.3.B) Utilizzo fondi per quote inutilizzate contributi di esercizi precedenti da Regione o Prov. Aut. per quota F.S. regionale vincolato	-	-	-	-	23.961,72	23.961,72
AA0290	A.3.C) Utilizzo fondi per quote inutilizzate contributi di esercizi precedenti da soggetti pubblici (extra fondo) vincolati	-	-	-	-	-	-
AA0300	A.3.D) Utilizzo fondi per quote inutilizzate contributi di esercizi precedenti per ricerca	1.604,54	-	-	-	-	1.604,54
AA0310	A.3.E) Utilizzo fondi per quote inutilizzate contributi vincolati di esercizi precedenti da privati	-	-	-	-	-	-
<b>CONTO ECONOMICO 2021</b>							
BA2770	B.14.C) Accantonamenti per quote inutilizzate di contributi finalizzati e vincolati	-	60.560,37	-	-	-	60.560,37
BA2771	B.14.C.1) Accantonamenti per quote inutilizzate contributi da Regione e Prov. Aut. per quota F.S. indistinto finalizzato	-	-	-	-	-	-
BA2780	B.14.C.2) Accantonamenti per quote inutilizzate contributi da Regione e Prov. Aut. per quota F.S. vincolato	-	-	-	-	-	-
BA2790	B.14.C.3) Accantonamenti per quote inutilizzate contributi da soggetti pubblici (extra fondo) vincolati	-	60.560,37	-	-	-	60.560,37
BA2800	B.14.C.4) Accantonamenti per quote inutilizzate contributi da soggetti pubblici per ricerca	-	-	-	-	-	-
BA2810	B.14.C.5) Accantonamenti per quote inutilizzate contributi vincolati da privati	-	-	-	-	-	-
BA2811	B.14.C.6) Accantonamenti per quote inutilizzate contributi da soggetti privati per ricerca	-	-	-	-	-	-
<b>SP 2020</b>							
PBA150	B.IV) QUOTE INUTILIZZATE CONTRIBUTI	8.433,68	2.387,98	22.526,20	31.255,00	180.536,49	245.139,35
PBA151	B.IV.1) Quote inutilizzate contributi da Regione o Prov. Aut. per quota F.S. indistinto finalizzato	-	-	-	-	-	-
PBA160	B.IV.2) Quote inutilizzate contributi da Regione o Prov. Aut. per quota F.S. vincolato	-	-	-	31.255,00	180.536,49	211.791,49
PBA170	B.IV.3) Quote inutilizzate contributi vincolati da soggetti pubblici (extra fondo)	-	2.387,98	22.526,20	-	-	24.914,18
PBA180	B.IV.4) Quote inutilizzate contributi per ricerca	8.433,68	-	-	-	-	8.433,68
PBA190	B.IV.5) Quote inutilizzate contributi vincolati da privati	-	-	-	-	-	-
<b>SP 2021</b>							
PBA150	B.IV) QUOTE INUTILIZZATE CONTRIBUTI	6.829,14	62.948,35	22.526,20	31.255,00	156.574,77	280.133,46
PBA151	B.IV.1) Quote inutilizzate contributi da Regione o Prov. Aut. per quota F.S. indistinto finalizzato	-	-	-	-	-	-
PBA160	B.IV.2) Quote inutilizzate contributi da Regione o Prov. Aut. per quota F.S. vincolato	-	-	-	31.255,00	156.574,77	187.829,77
PBA170	B.IV.3) Quote inutilizzate contributi vincolati da soggetti pubblici (extra fondo)	-	62.948,35	22.526,20	-	-	85.474,55
PBA180	B.IV.4) Quote inutilizzate contributi per ricerca	6.829,14	-	-	-	-	6.829,14
PBA190	B.IV.5) Quote inutilizzate contributi vincolati da privati	-	-	-	-	-	-
<b>Calcolo SP 2021</b>							
PBA150	B.IV) QUOTE INUTILIZZATE CONTRIBUTI	6.829,14	62.948,35	22.526,20	31.255,00	156.574,77	280.133,46
PBA151	B.IV.1) Quote inutilizzate contributi da Regione o Prov. Aut. per quota F.S. indistinto finalizzato	-	-	-	-	-	-
PBA160	B.IV.2) Quote inutilizzate contributi da Regione o Prov. Aut. per quota F.S. vincolato	-	-	-	31.255,00	156.574,77	187.829,77
PBA170	B.IV.3) Quote inutilizzate contributi vincolati da soggetti pubblici (extra fondo)	-	62.948,35	22.526,20	-	-	85.474,55
PBA180	B.IV.4) Quote inutilizzate contributi per ricerca	6.829,14	-	-	-	-	6.829,14
PBA190	B.IV.5) Quote inutilizzate contributi vincolati da privati	-	-	-	-	-	-

**Consistenza e movimentazione delle quote dei contributi non utilizzati**

*Illustrazione dei criteri utilizzati per la determinazione dell'entità dei fondi, nonché degli estremi dei verbali del Collegio Sindacale come specificato nella seguente tabella.*

Fondo	Criteri di determinazione	Estremi del verbale del Collegio Sindacale
Fondo rischi per cause civili e oneri processuali	Il fondo è risultato eccedente di € 1.510.541,00. La variazione di stima si è basata sui pareri inviati dai legali incaricati del patrocinio delle controversie trasmessi all'Ufficio Legale dell'Azienda.	
Fondo rischi per copertura diretta dei rischi (autoassicurazione)	L'accantonamento è relativo ad alcune richieste di risarcimento per danni da malpractice medica per € 618.000,00, sotto franchigia assicurativa.	
Fondo per interessi moratori	E' stato operato un accantonamento di € 397.611,64 determinato sull'importo delle fatture 2021 pagate in ritardo nel corso dell'anno, nonché su quelle scadute, non contestate, non pagate applicando il tasso previsto dal D.lgs 192/2012 dell'8%.	
Fondo per altri oneri	<p>Il fondo accoglie:</p> <ul style="list-style-type: none"> <li>a) l'accantonamento delle spese legali per incarichi di difesa in giudizi vari per € 343.818,12 comunicato dalla Struttura Legale;</li> <li>b) l'accantonamento di € 105.758,36 a titolo quote ALPI 2021 per il personale di supporto comunicato dalla SSD Prestazioni;</li> <li>c) gli accantonamenti di € 35.300,00 e di € 14.182,00 rispettivamente a copertura dei costi della sperimentazione del vaccino Reithera nonché dei compensi ai Comp.ti Comitato Etico + segreteria tecnico scient. comunicati dalla SSD AA.GG..</li> </ul>	

## Altre informazioni relative a fondi rischi e oneri.

Informazione	Caso presente in azienda?		Se sì, illustrare
<b>FR01.</b> Con riferimento ai rischi per i quali è stato costituito un fondo, esiste la possibilità di subire perdite addizionali rispetto agli ammontari stanziati?	NO		
<b>FR02.</b> Esistono rischi probabili, a fronte dei quali non è stato costituito un apposito fondo per l'impossibilità di formulare stime attendibili?	NO		
<b>FR03.</b> Esistono rischi (né generici, né remoti) a fronte dei quali non è stato costituito un apposito fondo perché solo possibili, anziché probabili? Da tali rischi potrebbero scaturire perdite significative?		SI	<p>Relativamente ai lavori per la realizzazione del nuovo padiglione ospedaliero per l'accorpamento delle aree dell'emergenza-urgenza, la ditta appaltatrice ha iscritto nel registro di contabilità dei lavori n. 7 riserve. Le riserve n. 1,2,6 e 7, sono state definite trans attivamente, mentre per le rimanenti riserve n. 3,4 e 5 dell'importo complessivo di € 14.427.415 nessuno accordo è stato raggiunto in quanto ritenute infondate, in linea di fatto e di diritto. Nel caso in cui la ditta appaltatrice ricorra all'autorità giudiziaria ordinaria, l'eventuale riconoscimento delle riserve n. 3 e 4 potrebbero gravare sul finanziamento, mentre la riserva n. 5 di € 6.554.066,80(qualora riconosciuto alla stregua di risarcimento danni) graverebbe sui fondi di bilancio.</p> <p>Sono, inoltre, valutate, cause giudiziarie pendenti, con grado di soccombenza "possibile", del petitum richiesto per un importo complessivo pari a € 3.217.511</p>
<b>FR04 – Altro.</b> Esistono altre informazioni che si ritiene necessario fornire per soddisfare la regola generale secondo cui "Se le informazioni richieste da specifiche disposizioni di legge non sono sufficienti a dare una rappresentazione veritiera e corretta, si devono fornire le informazioni complementari necessarie allo scopo" (art 2423 cc)?	NO		



## 10. Debiti

CODICE MOD. SP	DEBITI	Valore iniziale	MOVIMENTI DELL'ESERCIZIO		Valore finale	di cui per fatture da ricevere
			Incrementi	Decrementi		
	<b>DEBITI V/REGIONE O PROVINCIA AUTONOMA</b>	<b>12.729.623,88</b>	<b>60.655.902,60</b>	<b>14.861.992,08</b>	<b>48.533.634,40</b>	
PDA080	Debiti v/Regione o Provincia Autonoma per finanziamenti					
PDA090	Debiti v/Regione o Provincia Autonoma per mobilità passive intraregionale					
PDA100	Debiti v/Regione o Provincia Autonoma per mobilità passive extraregionale					
PDA110	Acconto quota FSR da Regione o Provincia Autonoma		48.533.534,40		48.533.534,40	
PDA121	Altri debiti v/Regione o Provincia Autonoma	12.729.623,88	2.122.368,20	14.851.992,08	-	
<b>PDA130</b>	<b>DEBITI V/COMUNI:</b>	<b>-</b>	<b>-</b>	<b>-</b>	<b>-</b>	
	<b>DEBITI V/AZIENDE SANITARIE PUBBLICHE DELLA REGIONE</b>					
PDA160	Debiti v/Aziende sanitarie pubbliche della Regione - per quota FSR					
<b>PDA170</b>	<b>Debiti v/Aziende sanitarie pubbliche della Regione - finanziamento sanitario aggiuntivo corrente LEA</b>					
<b>PDA180</b>	<b>Debiti v/Aziende sanitarie pubbliche della Regione - finanziamento sanitario aggiuntivo corrente extra LEA</b>					
PDA190	Debiti v/Aziende sanitarie pubbliche della Regione - mobilità in compensazione					
PDA200	Debiti v/Aziende sanitarie pubbliche della Regione - mobilità non in compensazione					
PDA210	Debiti v/Aziende sanitarie pubbliche della Regione - altre prestazioni	439.017,46	953.911,28	868.552,63	534.376,11	528.827,50
<b>PDA220</b>	<b>Debiti v/Aziende Sanitarie pubbliche fuori Regione</b>	<b>20.343,87</b>	<b>75.831,99</b>	<b>55.275,55</b>	<b>40.900,31</b>	<b>7.053,30</b>
<b>PDA230</b>	<b>Debiti v/Aziende sanitarie pubbliche della Regione per versamenti c/patrimonio netto</b>					
	<b>TOTALE DEBITI V/AZIENDE SANITARIE PUBBLICHE</b>	<b>459.361,33</b>	<b>1.029.743,27</b>	<b>913.828,18</b>	<b>575.276,42</b>	<b>535.880,80</b>
<b>PDA280</b>	<b>DEBITI V/FORNITORI:</b>					
PDA290	Debiti verso erogatori (privati accreditati e convenzionati) di prestazioni sanitarie					
PDA300	Debiti verso altri fornitori	<b>44.138.934,82</b>	<b>176.964.832,82</b>	<b>184.360.931,04</b>	<b>36.742.836,40</b>	<b>5.040.863,18</b>
PDA301	Debiti verso altri fornitori (partitativo)	44.657.187,48	177.390.540,04	184.879.183,90	37.168.543,62	10.405.667,25
PDA302	Note credito da ricevere da altri fornitori	- 518.252,86	- 425.707,22	- 518.252,86	- 425.707,22	- 518.252,86
<b>PDA310</b>	<b>DEBITI V/ISTITUTO TESORIERE</b>	<b>25,14</b>	<b>77.273,10</b>	<b>74.886,14</b>	<b>2.312,10</b>	
<b>PDA320</b>	<b>DEBITI TRIBUTARI:</b>	<b>9.074.305,55</b>	<b>66.840.488,37</b>	<b>64.387.739,05</b>	<b>11.627.054,87</b>	
	Erario c/IRES	12.328,69	216.929,69	176.086,73	53.171,65	
	Debiti per riten. IRPEF lavorat. dipend.	3.577.623,20	28.592.891,17	28.217.136,62	3.953.377,75	
	Debiti per ritenute IRPEF COD 1002	3.281,32	81.780,40	81.681,67	3.380,05	
	Debiti per ritenute IRPEF COD 1004	15.560,22	258.150,06	256.724,77	16.985,51	
	Debiti per ritenute IRPEF lavoratori autonomi	12.321,73	178.878,97	170.642,98	20.557,72	
	Debiti IRPEF cod. TRIBUTO 4730	-	132.699,91	132.699,91	-	
	Debiti IRPEF cod. TRIBUTO 4731	-	197.989,63	197.368,63	621,00	
	Addizionale Comunale IRPEF	46.698,88	853.198,63	808.267,03	91.630,48	
	Addizionale Regionale IRPEF	117.799,22	1.632.845,71	1.526.590,09	224.054,84	
	Versamento IVA da Split Payment	2.852.892,79	22.346.792,89	20.649.002,14	4.550.683,54	
	Erario c/IRAP	2.433.323,35	11.966.549,83	11.819.645,46	2.580.227,72	
	Altri debiti v/Erario+iva da versar	2.476,15	381.781,48	351.893,02	32.364,61	
<b>PDA330</b>	<b>DEBITI V/ISTITUTI PREVIDENZIALI, ASSISTENZIALI E SICUREZZA SOCIALE:</b>	<b>10.003.830,35</b>	<b>63.156.025,10</b>	<b>52.413.627,84</b>	<b>10.746.227,61</b>	
	INPS	51.693,39	520.896,70	493.439,90	79.149,19	
	INPDAP	9.614.120,82	51.218.638,53	50.504.480,32	10.328.279,03	
	Riscatti INPDAP	53.287,28	91.725,82	90.880,57	54.132,53	
	INPDAP per benefici contrat. personale in quiesc.	-	-	-	-	
	ONAOI	68.739,12	122.799,39	120.315,65	71.222,86	
	INAIL	215.989,74	1.201.965,66	1.204.511,40	213.444,00	
<b>PDA340</b>	<b>DEBITI V/ALTRI:</b>	<b>13.577.783,88</b>	<b>112.443.695,92</b>	<b>112.589.319,22</b>	<b>13.432.160,58</b>	
<b>PDA350</b>	<b>Debiti v/altri finanziatori</b>					
<b>PDA360</b>	<b>Debiti v/dipendenti</b>	<b>12.411.362,01</b>	<b>98.637.903,52</b>	<b>98.904.213,41</b>	<b>12.145.052,12</b>	
<b>PDA370</b>	<b>Debiti v/gestioni liquidatorie</b>					
<b>PDA380</b>	<b>Altri debiti diversi:</b>	<b>1.166.421,87</b>	<b>13.805.792,40</b>	<b>13.685.105,81</b>	<b>1.287.108,46</b>	
	Note di credito da ricevere da altri	5.000,00	5.000,00		-	
	Depositi cauzionali	47.448,45	93.496,00	55.487,00	85.457,45	
	Debiti v/Sindacati	578,36	378.383,37	378.345,36	616,37	
	Debiti v/istituti assicurativi	-	3.732.362,85	3.732.362,85	-	
	Debiti per cessioni, rate ed assicurazioni	63.851,32	2.119.822,83	2.109.986,79	93.687,36	
	Somme a disposizione per c/terzi	69.516,08	204.095,71	193.522,83	80.088,96	
	Altri debiti diversi	890.994,70	6.602.189,68	6.512.580,53	980.623,85	
	Debiti verso collegio sindacale	237,28	55.911,55	56.148,83	-	
	Debiti per movimenti finanziari	18.832,16	579.515,67	586.728,10	11.619,73	
	Fatture da ricevere da altri	59.963,52	35.014,74	59.963,52	35.014,74	35.014,74

Tab. 17 – Consistenza e movimentazioni dei debiti

ALLEGATO D

CODICE MOD. SP	DEBITI	DEBITI PER ANNO DI FORMAZIONE				
		Anno 2017 e precedenti	Anno 2018	Anno 2019	Anno 2020	Anno 2021
	<b>DEBITI V/REGIONE O PROVINCIA AUTONOMA</b>					<b>48.533.534,60</b>
PDA090	Debiti v/Regione o Provincia Autonoma per finanziamenti					
PDA090	Debiti v/Regione o Provincia Autonoma per mobilità passive intraregionale					
PDA100	Debiti v/Regione o Provincia Autonoma per mobilità passive extraregionale					
PDA110	Accanto quota FSR da Regione o Provincia Autonoma					
PDA121	Altri debiti v/Regione o Provincia Autonoma					48.533.534,60
<b>PDA130</b>	<b>DEBITI V/COMUNI:</b>					<b>-</b>
	<b>DEBITI V/AZIENDE SANITARIE PUBBLICHE DELLA REGIONE</b>					
PDA160	Debiti v/Aziende sanitarie pubbliche della Regione - per quota FSR					534.376,11
<b>PDA170</b>	<b>Debiti v/Aziende sanitarie pubbliche della Regione - finanziamento sanitario aggiuntivo corrente LEA</b>					
<b>PDA180</b>	<b>Debiti v/Aziende sanitarie pubbliche della Regione - finanziamento sanitario aggiuntivo corrente extra LEA</b>					
PDA190	Debiti v/Aziende sanitarie pubbliche della Regione - mobilità in compensazione					
PDA200	Debiti v/Aziende sanitarie pubbliche della Regione - mobilità non in compensazione					
PDA210	Debiti v/Aziende sanitarie pubbliche della Regione - altre prestazioni					534.376,11
<b>PDA220</b>	<b>Debiti v/Aziende Sanitarie pubbliche fuori Regione</b>	1.834,77	38,42	-	7.554,54	31.472,88
<b>PDA230</b>	<b>Debiti v/Aziende sanitarie pubbliche della Regione per versamenti c/patrimonio netto</b>					
	<b>TOTALE DEBITI V/AZIENDE SANITARIE PUBBLICHE</b>	<b>1.834,77</b>	<b>38,42</b>	<b>-</b>	<b>7.554,54</b>	<b>665.848,89</b>
	<b>DEBITI V/SOCIETA' PARTECIPATE E/O ENTI DIPENDENTI</b>					
<b>PDA250</b>	<b>Debiti v/enti regionali:</b>					
<b>PDA260</b>	<b>Debiti v/sperimentazioni gestionali:</b>					
<b>PDA270</b>	<b>Debiti v/altre partecipate:</b>					
<b>PDA280</b>	<b>DEBITI V/FORNITORI:</b>	<b>3.816.783,41</b>	<b>377.854,84</b>	<b>284.150,80</b>	<b>1.164.338,19</b>	<b>31.099.709,16</b>
PDA290	Debiti verso erogatori (privati accreditati e convenzionati) di prestazioni sanitarie					
PDA301	Debiti verso altri fornitori	3.816.783,41	377.854,84	284.150,80	1.164.338,19	31.099.709,16
PDA302	Note di credito da ricevere					425.707,22
<b>PDA310</b>	<b>DEBITI V/ISTITUTO TESORIERE</b>					<b>2.312,10</b>
<b>PDA320</b>	<b>DEBITI TRIBUTARI:</b>	<b>81.207,88</b>	<b>79.436,81</b>	<b>101.477,24</b>	<b>161.302,55</b>	<b>11.103.630,39</b>
	Erario c/lres					53.171,65
	Debiti per riten. IRPEF lavorat. dipend.					3.953.377,75
	Debiti per ritenute IRPEF COD 1002					3.436,51
	Debiti per ritenute IRPEF COD 1004					17.080,64
	Debiti per ritenute IRPEF lavoratori autonomi					20.557,72
	Debiti IRPEF cod. TRIBUTO 4730					-
	Debiti IRPEF cod. TRIBUTO 4731					621,00
	Addizionale Comunale IRPEF					91.574,02
	Addizionale Regionale IRPEF					223.959,71
	Versamenti da Iva split payment					4.550.683,54
	Erario c/IRAP	81.207,88	79.436,81	101.477,24	161.302,55	2.156.803,24
	Altri debiti v/Erario					32.364,61
<b>PDA330</b>	<b>DEBITI V/ISTITUTI PREVIDENZIALI, ASSISTENZIALI E SICUREZZA SOCIALE:</b>	<b>270.183,40</b>	<b>140.722,10</b>	<b>261.359,08</b>	<b>491.296,50</b>	<b>9.582.666,53</b>
	INPS					79.149,19
	INPDAP	270.183,40	140.722,10	261.359,08	491.296,50	9.164.717,95
	Riscatti INPDAP					54.132,53
	ONAOSI					71.222,86
	INAIL					213.444,00
<b>PDA340</b>	<b>DEBITI V/ALTRI:</b>	<b>1.816.419,24</b>	<b>1.268.391,66</b>	<b>1.280.176,06</b>	<b>2.014.783,46</b>	<b>7.052.390,16</b>
<b>PDA350</b>	<b>Debiti v/altri finanziatori</b>					
<b>PDA360</b>	<b>Debiti v/dipendenti</b>	<b>1.446.683,34</b>	<b>934.550,73</b>	<b>1.193.849,93</b>	<b>1.897.677,00</b>	<b>6.672.291,12</b>
<b>PDA370</b>	<b>Debiti v/gestioni liquidatorie</b>					
<b>PDA380</b>	<b>Altri debiti diversi:</b>	<b>369.735,90</b>	<b>333.840,93</b>	<b>86.326,13</b>	<b>117.106,46</b>	<b>380.099,04</b>
	Depositi cauzionali	39.494,11	-	1.029,56	198,78	44.735,00
	Debiti v/Sindacati					616,37
	Debiti v/istituti assicurativi					-
	Debiti per cessioni, rate ed assicurazioni					93.687,36
	Somme a disposizione per c/terzi					80.088,96
	Altri debiti diversi	330.241,79	333.840,93	85.296,57	116.907,68	114.336,88
	Note di credito da ricevere da altri					-
	Debiti verso collegio sindacale					-
	Debiti per movimenti finanziari					11.619,73
	Fatture da ricevere da altri					35.014,74

Tab.18 – Dettaglio dei debiti per anno di formazione

ALLEGATO D

CODICE MOD. SP	DEBITI	DEBITI PER SCADENZA		
		Entro 12 mesi	Tra 1 e 5 anni	Oltre 5 anni
	<b>DEBITI V/REGIONE O PROVINCIA AUTONOMA</b>	<b>48.533.534,40</b>		
PDA080	Debiti v/Regione o Provincia Autonoma per finanziamenti			
PDA090	Debiti v/Regione o Provincia Autonoma per mobilità passiva intraregionale			
PDA100	Debiti v/Regione o Provincia Autonoma per mobilità passiva extraregionale			
PDA110	Acconto quota FSR da Regione o Provincia Autonoma			
PDA121	Altri debiti v/Regione o Provincia Autonoma	48.533.534,40		
<b>PDA130</b>	<b>DEBITI V/COMUNI:</b>	<b>-</b>		
	<b>DEBITI V/AZIENDE SANITARIE PUBBLICHE DELLA REGIONE</b>			
PDA160	Debiti v/Aziende sanitarie pubbliche della Regione - per quota FSR			
<b>PDA170</b>	<b>Debiti v/Aziende sanitarie pubbliche della Regione - finanziamento sanitario aggiuntivo corrente LEA</b>			
<b>PDA180</b>	<b>Debiti v/Aziende sanitarie pubbliche della Regione - finanziamento sanitario aggiuntivo corrente extra LEA</b>			
PDA190	Debiti v/Aziende sanitarie pubbliche della Regione - mobilità in compensazione			
PDA200	Debiti v/Aziende sanitarie pubbliche della Regione - mobilità non in compensazione			
PDA210	Debiti v/Aziende sanitarie pubbliche della Regione - altre prestazioni	534.376,11		
<b>PDA220</b>	<b>Debiti v/Aziende Sanitarie pubbliche fuori Regione</b>	<b>40.900,31</b>		
<b>PDA230</b>	<b>Debiti v/Aziende sanitarie pubbliche della Regione per versamenti c/patrimonio netto</b>			
	<b>TOTALE DEBITI V/AZIENDE SANITARIE PUBBLICHE</b>	<b>575.276</b>	<b>-</b>	
	<b>DEBITI V/SOCIETA' PARTECIPATE E/O ENTI DIPENDENTI</b>			
<b>PDA250</b>	<b>Debiti v/enti regionali:</b>			
<b>PDA260</b>	<b>Debiti v/sperimentazioni gestionali:</b>			
<b>PDA270</b>	<b>Debiti v/altre partecipate:</b>			
<b>PDA280</b>	<b>DEBITI V/FORNITORI:</b>	<b>36.742.836,40</b>		
PDA290	Debiti verso erogatori (privati accreditati e convenzionati) di prestazioni sanitarie			
PDA301	Debiti verso altri fornitori	37.168.543,62		
PDA302	Note di credito da ricevere (altri fornitori)	- 425.707,22		
<b>PDA310</b>	<b>DEBITI V/ISTITUTO TESORIERE</b>	<b>2.312,10</b>		
<b>PDA320</b>	<b>DEBITI TRIBUTARI:</b>	<b>11.527.054,87</b>	<b>-</b>	
	Erario c/lres	53.171,65		
	Debiti per riten. IRPEF lavorat. dipend.	3.953.377,75		
	Debiti per ritenute IRPEF COD 1002	3.380,05		
	Debiti per ritenute IRPEF COD 1004	16.985,51		
	Debiti per ritenute IRPEF lavoratori autonomi	20.557,72		
	Debiti IRPEF cod. TRIBUTO 4730	-		
	Debiti IRPEF cod. TRIBUTO 4731	621,00		
	Addizionale Comunale IRPEF	91.630,48		
	Addizionale Regionale IRPEF	224.054,84		
	Versamenti da ha split payment	4.550.683,54		
	Erario c/IRAP	2.580.227,72		
	Altri debiti v/Erario	32.364,61		
<b>PDA330</b>	<b>DEBITI V/ISTITUTI PREVIDENZIALI, ASSISTENZIALI E SICUREZZA SOCIALE:</b>	<b>10.746.227,61</b>	<b>-</b>	<b>-</b>
	INPS	79.149,19		
	INPDAP	10.328.279,03		
	Riscatti INPDAP	54.132,53		
	ONAOISI	71.222,86		
	INAIL	213.444,00		
<b>PDA340</b>	<b>DEBITI V/ALTRI:</b>	<b>13.432.160,58</b>		<b>-</b>
<b>PDA350</b>	<b>Debiti v/altri finanziatori</b>			
<b>PDA360</b>	<b>Debiti v/dipendenti</b>	<b>12.145.052,12</b>		
<b>PDA370</b>	<b>Debiti v/gestioni liquidatorie</b>			
<b>PDA380</b>	<b>Altri debiti diversi:</b>	<b>1.287.108,46</b>	<b>-</b>	<b>-</b>
	Depositi cauzionali	85.457,45		
	Debiti v/Sindacati	616,37		
	Debiti per cessioni, rate ed assicurazioni	93.687,36		
	Somme a disposizione per c/terzi	80.088,96		
	Altri debiti diversi	980.623,85		
	Debiti per movimenti finanziari	11.619,73		
	Fatture da ricevere da altri	35.014,74		

Tab.19 – Dettaglio dei debiti per scadenza

**DB01 – Transazioni**

<b>DB01 – NO</b>	I debiti verso fornitori non sono sottoposti a procedure di transazione regionali.
------------------	--

**Altre informazioni relative a debiti.**

Informazione	Caso presente in azienda?		Se sì, illustrare
<b>DB02 - Altro.</b> Esistono altre informazioni che si ritiene necessario fornire per soddisfare la regola generale secondo cui “Se le informazioni richieste da specifiche disposizioni di legge non sono sufficienti a dare una rappresentazione veritiera e corretta, si devono fornire le informazioni complementari necessarie allo scopo” (art 2423 cc)?		<b>NO</b>	

**Altre informazioni relative a ratei e risconti passivi.**

Informazione	Caso presente in azienda?		Se sì, illustrare
<b>RP01 – Altro.</b> Esistono altre informazioni che si ritiene necessario fornire per soddisfare la regola generale secondo cui “Se le informazioni richieste da specifiche disposizioni di legge non sono sufficienti a dare una rappresentazione veritiera e corretta, si devono fornire le informazioni complementari necessarie allo scopo” (art 2423 cc)?	<b>No</b>		



## 11. Conti d'ordine

CODICE MOD. SP	CONTI D'ORDINE	Valore iniziale	Incrementi	Decrementi	Valore finale
PFA000	F.1) CANONI DI LEASING ANCORA DA PAGARE				
PFA010	F.2) DEPOSITI CAUZIONALI				
PFA020	F.3) BENI IN COMODATO	1.639.308	42.700		1.682.008
PFA021	F.4) CANONI DI PROJECT FINANCING ANCORA DA PAGARE				
PFA030	F.5) ALTRI CONTI D'ORDINE	7.220.536	-	-	7.220.536
	<i>Canoni di leasing a scadere</i>				-
	<i>Depositi cauzionali</i>				-
	<i>Beni di terzi presso l'Azienda</i>				-
	<i>Garanzie prestate (fideiussioni, avalli, altre garanzie personali e reali)</i>				-
	<i>Garanzie ricevute (fideiussioni, avalli, altre garanzie personali e reali)</i>	7.220.536	5.052.348	-	12.272.884
	<i>Beni in contenzioso</i>				-
	<i>Altri impegni assunti</i>				-
	<i>Beni nostri c/o terzi</i>				-

Tab.20 – Dettagli e movimentazioni dei conti d'ordine

### Altre informazioni relative a conti d'ordine.

Informazione	Caso presente in azienda?	Se sì, illustrare
<b>CO01.</b> Sono state attivate operazioni di project finance?	NO	
<b>CO02.</b> Esistono beni dell'Azienda presso terzi (in deposito, in pegno o in comodato)?	NO	
<b>CO03 – Altro.</b> Esistono altre informazioni che si ritiene necessario fornire per soddisfare la regola generale secondo cui "Se le informazioni richieste da specifiche disposizioni di legge non sono sufficienti a dare una rappresentazione veritiera e corretta, si devono fornire le informazioni complementari necessarie allo scopo" (art 2423 cc)?	NO	

## 12. Contributi in conto esercizio

CONTRIBUTI IN C/ESERCIZIO	Emergenza COVID	Emergenza ed altre Funzioni non tariffate	STEN	Emodialisi notturna	Centro Regionale Antiveneni	Concorso maggiori costi A.O.U.
Contributi da Regione o Prov. Aut. per quota F.S. regionale indistinto	12.240.392,00	64.150.000,00	400.000,00	294.038,82	953.040,00	10.000.000,00
Contributi da Regione o Prov. Aut. (extra fondo) - Risorse aggiuntive da bilancio regionale a titolo di copertura <u>LEA</u>						
Contributi da Regione o Prov. Aut. (extra fondo) - Risorse aggiuntive da bilancio regionale a titolo di copertura <u>extra LEA</u>						

CODICE MOD. CE	DETTAGLIO CONTRIBUTI IN C/ESERCIZIO
AA0020	DA REGIONE O P.A. PER QUOTA F.S. REGIONALE:
AA0031	Quota F.S. regionale - indistinto
AA0032	Quota F.S. regionale - vincolato:
	Contributi prer emergenza Covid-19 indistinto
	Finanziamento dialisi notturna
	Finanziamento Centro Regionale Antiveneni
	Finanziamento STEN
AA0050	EXTRA FONDO:
	Assegnazioni per funzioni delegate
	Contrib. in c/eserc. da altri Enti
	Contributi da Aziende sanitarie pubbliche della Regione (extra fondo) vincolati
AA0070	Contributi da Regione o Prov. Aut. (extra fondo) vincolati:
	Assegn. per altri progr. e prog. non ricomp. nel FSR
	Borsa di studio Centro regionale antiveneni Quota di ricavo di competenza
AA0080	Contributi da Regione o Prov. Aut. (extra fondo) - Risorse aggiuntive da bilancio regionale a titolo di copertura <u>LEA</u>
AA0090	Contributi da Regione o Prov. Aut. (extra fondo) - Risorse aggiuntive da bilancio regionale a titolo di copertura <u>extra LEA</u>
AA0100	Contributi da Regione o Prov. Aut. (extra fondo) - Altro
AA0120	Contributi da Aziende sanitarie pubbliche della Regione o Prov. Aut. (extra fondo) vincolati:
AA0130	Contributi da Aziende sanitarie pubbliche (extra fondo) altro:
AA0150	Contributi da altri soggetti pubblici (extra fondo) vincolati:
AA0160	Contributi da altri soggetti pubblici (extra fondo) L.210/92:
AA0170	Contributi da altri soggetti pubblici (extra fondo) altro:
	Progetto AIFA
	PER RICERCA:
AA0190	Contributi da Ministero della Salute per ricerca corrente:
AA0200	Contributi da Ministero della Salute per ricerca finalizzata:
AA0210	Contributi da Regione ed altri soggetti pubblici per ricerca:
	Progetto di ricerca codice GR/
AA0220	Contributi da privati per ricerca:
AA0230	CONTRIBUTI DA PRIVATI:
	TOTALE CONTRIBUTI IN C/ESERCIZIO

Atto	Data	Oggetto	Importo assegnato
			88.037.470,82
DGR.		DIEF 2021	10.000.000,00
			13.887.470,82
			12.240.392,00
DGR.		DIEF 2021	294.038,82
DGR.		DIEF 2021	500.000,00
DGR.		DIEF 2021	400.000,00
			25.399.570,47
			6.350.232,00
			-
			1.341.736,85
			110.560,29
			110.560,29
			-
			-
			-
			-
			-
			-
			1.341.736,85
			-
			6.350.232,00
			-
			-
			16.757.893,33
			-
			-
			-
			-
			-
			-
			-
			-
			-
			113.499.347,30

Tab. 21 – Dettagli contributi in conto esercizio

CODICE MOD. CE	DETTAGLIO RETTIFICA CONTRIBUTI C/ESERCIZIO PER DESTINAZIONE AD INVESTIMENTI	Contributo assegnato	Quota destinata ad investimenti	Incidenza %
AA0020	Contributi in c/esercizio da Regione o P.A. per quota F.S. regionale	88.037.470,82	-	0,00
AA0060	Contributi in c/esercizio da Regione o P.A. extra fondo	110.560,29	-	0
AA0110	Contributi in c/esercizio da aziende sanitarie pubbliche (extra fondo)	1.341.736,85	-	0
AA0180	Contributi in c/esercizio per ricerca	62.306,01	-	0
AA0230	Contributi in c/esercizio da privati	-	-	0
	Totale	89.552.073,97	-	

Tab.22 – Dettaglio rettifica contributi in conto esercizio per destinazione ad investimenti

**Altre informazioni relative a contributi in conto esercizio.**

<b>Informazione</b>	<b>Caso presente</b>	<b>in azienda?</b>	<b>Se sì, illustrare</b>
<b>CT01.</b> Sono state rilevate significative variazioni rispetto all'esercizio precedente?	SI		Rispetto all'esercizio precedente la quota relativa ai contributi in c/esercizio non ha subito alcuna rettifica in quanto tutti gli investimenti realizzati nell'esercizio sono stati coperti da finanziamenti statali e regionali.

## 13. Proventi e ricavi diversi

CODICE MOD. CE	DETTAGLIO RICAVI PER PRESTAZIONI SANITARIE IN MOBILITA'	Azienda USL FG	Azienda USL BAT	Azienda USL BA	Azienda USL BR	Azienda USL TA	Azienda USL LE	AZIENDA POLICLINICO DI BARI	TOTALE
	<b>RICAVI DA MOBILITA' SANITARIA INFRAREGIONALE (A)</b>	<b>144.454.870,79</b>	<b>8.667.395,04</b>	<b>4.269.530,27</b>	<b>417.224,15</b>	<b>1.041.841,88</b>	<b>881.101,77</b>	-	<b>158.849.682,23</b>
AA0350	Prestazioni di ricovero	90.446.652,17	5.570.858,41	1.922.529,81	215.197,61	331.500,78	458.989,46		98.945.726,25
AA0360	Prestazioni di specialistica ambulatoriale	35.210.707,63	2.072.719,66	1.836.135,16	143.217,02	589.717,37	328.041,52		40.190.536,36
AA0370	Prestazioni di psichiatria residenziale e semiresidenziale								-
AA0380	Prestazioni di File F	18.797.310,99	1.023.816,96	500.865,30	58.809,52	110.623,72	94.070,78		20.585.497,26
AA0390	Prestazioni servizi MMG, PLS, Contin. assistenziale								-
AA0400	Prestazioni servizi farmaceutica convenzionata								-
AA0410	Prestazioni termali								-
AA0420	Prestazioni trasporto ambulanze ed elisoccorso								-
AA0424	Ricavi per cessione di emocomponenti e cellule staminali								18.982,00
AA0430	Altre prestazioni sanitarie e socio-sanitarie								109.036,36
	<b>RICAVI DA MOBILITA' SANITARIA EXTRAREGIONALE (B)</b>								<b>6.981.901,53</b>
AA0460	Prestazioni di ricovero								4.449.566,70
AA0470	Prestazioni di specialistica ambulatoriale								1.674.605,77
AA0480	Prestazioni di psichiatria residenziale e semiresidenziale								-
AA0490	Prestazioni di File F								857.729,06
AA0500	Prestazioni servizi MMG, PLS, Contin. assistenziale								-
AA0510	Prestazioni servizi farmaceutica convenzionata								-
AA0520	Prestazioni termali								-
AA0530	Prestazioni trasporto ambulanze ed elisoccorso								-
AA0540	Altre prestazioni sanitarie e socio-sanitarie								-
AA0550	Ricavi per cessione di emocomponenti e cellule staminali								-
AA0560	Ricavi per differenziale tariffe TUC								-
	<b>TOTALE RICAVI DA MOBILITA' (A+B)</b>	<b>144.454.870,79</b>	<b>8.667.395,04</b>	<b>4.269.530,27</b>	<b>417.224,15</b>	<b>1.041.841,88</b>	<b>881.101,77</b>		<b>166.831.583,76</b>
	<b>RICAVI PER PRESTAZIONI OGGETTO DI FATTURAZIONE DIRETTA INFRAREGIONALE (C)</b>	-	-	-	-	-	-		-
	<b>RICAVI PER PREST. OGGETTO DI FATTUR. DIRETTA EXTRAREGIONALE (D)</b>								-
	<b>TOTALE RICAVI PER PREST. OGGETTO DI FATTURAZ. DIRETTA (C+D)</b>	-	-	-	-	-	-		-
	<b>TOTALE RICAVI AZIENDE REGIONE (A+C)</b>	<b>144.454.870,79</b>	<b>8.667.395,04</b>	<b>4.269.530,27</b>	<b>417.224,15</b>	<b>1.041.841,88</b>	<b>881.101,77</b>		<b>158.849.682,23</b>
	<b>TOTALE RICAVI AZIENDE EXTRA REGIONE (B+D)</b>								<b>6.981.901,53</b>
	<b>TOTALE RICAVI AZIENDE SANITARIE PUBBLICHE (A+B+C+D)</b>								<b>166.831.583,76</b>

Tab. 23- Dettaglio ricavi per prestazioni sanitarie in mobilità

CODICE MOD. CE	PRESTAZIONI SANITARIE EROGATE IN REGIME DI INTRAMOENIA	Valore CE al 31/12/2021	Valore CE al 31/12/2020	Variazioni importo	Variazioni %
AA0680	Ricavi per prestazioni sanitarie intramoenia - Area ospedaliera	17.605,00	8.496,00	9.109,00	107,22
AA0690	Ricavi per prestazioni sanitarie intramoenia - Area specialistica	2.528.189,97	1.731.029,34	797.160,63	46,05
AA0700	Ricavi per prestazioni sanitarie intramoenia - Area sanità pubblica	-	-	-	0,00
AA0710	Ricavi per prestazioni sanitarie intramoenia - Consulenze (ex art. 55 c.1 lett. c), di ed ex art. 57-58)	406.254,75	389.777,59	16.477,16	4,23
AA0720	Ricavi per prestazioni sanitarie intramoenia - Consulenze (ex art. 55 c.1 lett. c), di ed ex art. 57-58) (Aziende sanitarie pubbliche della Regione)	1.143.792,75	618.558,48	525.234,27	84,91
AA0730	Ricavi per prestazioni sanitarie intramoenia - Altro	-	-	-	0,00
AA0740	Ricavi per prestazioni sanitarie intramoenia - Altro (Aziende sanitarie pubbliche della Regione)	40.100,00	-	40.100,00	0,00
	<b>TOTALE RICAVI INTRAMOENIA</b>	<b>4.135.942,47</b>	<b>2.747.861,41</b>	<b>1.388.081,06</b>	<b>33,56</b>
BA1210	Compartecipazione al personale per att. libero professionale intramoenia - Area ospedaliera	8.732,12	18.866,61	-10.134,49	-53,72
BA1220	Compartecipazione al personale per att. libero professionale intramoenia - Area specialistica	2.262.133,88	1.536.043,74	726.090,14	47,27
BA1230	Compartecipazione al personale per att. libero professionale intramoenia - Area sanità pubblica	-	-	-	0,00
BA1240	Compartecipazione al personale per att. libero professionale intramoenia - Consulenze (ex art. 55 c.1 lett. c), di ed ex art. 57-58)	402.449,14	289.068,97	113.380,17	39,22
BA1260	Compartecipazione al personale per att. libero professionale intramoenia - Altro	-	-	-	-
BA1270	Compartecipazione al personale per att. libero professionale intramoenia- Altro (Aziende sanitarie pubbliche della Regione)	-	-	-	-
	<b>TOTALE QUOTE RETROCESSE AL PERSONALE (ESCLUSO IRAP)</b>	<b>2.673.315,14</b>	<b>1.843.979,32</b>	<b>829.335,82</b>	<b>31,02</b>
	Indennità di esclusività medica per attività di libera professione	78.837,30	43.587,10	35.250,20	44,71
	IRAP relativa ad attività di libera professione (intramoenia)	171.340,20	116.462,68	54.877,52	32,03
	Costi diretti aziendali	780.551,19	593.180,32	187.370,87	24,00
	Costi generali aziendali	57.293,13	38.166,99	19.126,14	33,38
	Fondo di perequazione	-	-	-	0,00
	<b>TOTALE ALTRI COSTI INTRAMOENIA</b>	<b>1.088.021,82</b>	<b>791.397,09</b>	<b>296.624,73</b>	<b>27,28</b>

Tab.24 - Dettaglio ricavi e costi per prestazioni sanitarie erogate in regime di intramoenia

## ALLEGATO D

## Ricavi e Proventi diversi:

CODICE MOD. CE	ALTRI RICVI E PROVENTI	Valore CE al 31/12/2021	Valore CE al 31/12/2020	Variazioni importo	Variazioni %
<b>AA0660</b>	<b>Ricavi per prestazioni sanitarie e sociosanitarie a rilevanza sanitaria erogate a privati</b>	<b>1.269.612,64</b>	<b>228.994,53</b>	<b>1.040.618,11</b>	<b>454,43</b>
	Altri proventi per servizi	165.787,20	135.608,13	30.179,07	22,25
	Sperimentaz. cliniche e farmaci	1.103.825,44	93.386,40	1.010.439,04	1.082,00
<b>AA1070</b>	<b>Ricavi per prestazioni non sanitarie</b>	<b>112.276,96</b>	<b>849.300,18</b>	<b>- 737.023,22</b>	<b>-86,78</b>
	Diritti per rilascio di certif. e cartelle cliniche	77.764,84	68.089,15	9.675,69	14,21
	Camere a pagamento	-	9.150,00	- 9.150,00	-100,00
	Altri proventi di natura commerciale	34.512,12	172.056,15	- 137.544,03	- 79,94
	Donazioni emergenza Covid 19	-	600.004,88	- 600.004,88	-
<b>AA1080</b>	<b>Fitti attivi ed altri proventi da attività immobiliari</b>	<b>287.003,68</b>	<b>8.901,57</b>	<b>278.102,11</b>	<b>3.124,19</b>
	Fitti Commerciali	282.990,12	4.640,00	278.350,12	-
	Fitti attivi	4.013,56	4.261,57	- 248,01	- 5,82
	<b>TOTALE</b>	<b>1.668.893,28</b>	<b>1.815.908,82</b>	<b>- 157.622,57</b>	<b>- 8,68</b>

## Altre informazioni relative a proventi e ricavi diversi.

Informazione	Caso presente in azienda?	Se sì, illustrare
<b>PR01.</b> Sono state rilevate significative variazioni rispetto all'esercizio precedente?	SI	Un notevole incremento dei ricavi relativi alle sperimentazioni cliniche e farmaci

## 14. Acquisti di beni

DETTAGLIO ACQUISTI DI BENI SANITARI PER TIPOLOGIA DI DISTRIBUZIONE	Diretta	Per conto	TOTALE
<b>Prodotti farmaceutici ed emoderivati:</b>	<b>29.126.434,36</b>	-	<b>29.126.434,36</b>
Medicinali con AIC, ad eccezione di vaccini ed emoderivati di produzione regionale	27.794.006,17	-	27.794.006,17
Medicinali senza AIC	379.653,77		379.653,77
Ossigeno e altri gas medicali	952.774,42		952.774,42
Prodotti dietetici	66.316,32		66.316,32
<b>TOTALE</b>	<b>29.192.750,68</b>	-	<b>29.192.750,68</b>

**Tab.25 – Dettaglio acquisti di beni sanitari per tipologia di distribuzione**

CODICE MOD. CE	DETTAGLIO ACQUISTI DI BENI DA AZIENDE SANITARIE PUBBLICHE DELLA REGIONE	Azienda ASL FG	Azienda ASL BA	Azienda ASL BAT	AZIENDA POLICLINICO DI BARI	Azienda LE	TOTALE
BA0030	Prodotti farmaceutici ed emoderivati:						-
BA0040	Medicinali con AIC, ad eccezione di vaccini ed emoderivati di produzione regionale						-
BA0050	Medicinali senza AIC						-
BA0060	Emoderivati di produzione regionale						-
BA0070	Sangue ed emocomponenti	308.034,00	6.998,00	201.434,00	4.436,00	905,00	521.807,00
	<b>TOTALE</b>	<b>308.034,00</b>	<b>6.998,00</b>	<b>201.434,00</b>	<b>4.436,00</b>	<b>905,00</b>	<b>521.807,00</b>

**Tab.26 – Dettaglio acquisti di beni sanitari da Aziende sanitarie regionali**

### AB01 – Acquisti di beni

<b>AB01 – SI</b>	Ciascuna tipologia di bene, compreso nelle voci relative agli acquisti di beni sanitari e non sanitari, è monitorata attraverso il sistema gestionale del magazzino, che rileva ogni tipologia di movimento, in entrata e in uscita.
------------------	--

### Altre informazioni relative agli acquisti di beni

Informazione	Caso presente in azienda?		Se sì, illustrare
<b>AB02.</b> Sono stati rilevati costi per acquisto di beni da altre Aziende Sanitarie della Regione? Se sì, di quali tipologie di beni si tratta?		NO	

## 15. Acquisti di servizi

CODICE MOD. CE	DETTAGLIO ACQUISTI DI SERVIZI SANITARI	Valore CE al 31/12/2021	Valore CE al 31/12/2020	Variazioni importo	Variazioni %
	<b>ACQUISTI PRESTAZIONI DI TRASPORTO SANITARIO</b>	<b>865.886,83</b>	<b>97.371,31</b>	<b>768.515,52</b>	<b>789,26</b>
BA1100	- da pubblico (Aziende sanitarie pubbliche della Regione) - Mobilità intraregionale				
BA1110	- da pubblico (altri soggetti pubbl. della Regione)				
BA1120	- da pubblico (Extraregione)				
BA1130	- da privato	865.886,83	97.371,31	768.515,52	789,26
	<b>ACQUISTI PRESTAZIONI SOCIO-SANITARIE A RILEVANZA SANITARIA</b>				
BA1150	- da pubblico (Aziende sanitarie pubbliche della Regione) - Mobilità intraregionale				
BA1160	- da pubblico (altri soggetti pubblici della Regione)				
BA1170	- da pubblico (Extraregione) non soggette a compensazione				
BA1180	- da privato (intraregionale)				
BA1190	- da privato (extraregionale)				
BA1200	<b>COMPARTICIPAZIONE AL PERSONALE PER ATT. LIBERO-PROF. (INTRAMOENIA)</b>	<b>2.673.315,14</b>	<b>1.843.979,32</b>	<b>829.335,82</b>	<b>44,98</b>
BA1280	<b>RIMBORSI ASSEGGI E CONTRIBUTI SANITARI</b>	<b>44.500,00</b>	<b>51.300,00</b>	<b>- 6.800,00</b>	<b>-13,26</b>
BA1290	Contributi ad associazioni di volontariato	-	-	-	
BA1300	Rimborsi per cure all'estero	-	-	-	
BA1310	Contributi a società partecipate e/o enti dipendenti della Regione	-	-	-	
BA1320	Contributo Legge 210/92	-	-	-	
BA1330	Altri rimborsi, assegni e contributi	44.500,00	51.300,00	- 6.800,00	-13,26
BA1340	Rimborsi, assegni e contributi v/Aziende sanitarie pubbliche della Regione	-	-	-	
BA1350	<b>CONSULENZE, COLLABORAZIONI, INTERINALE, ALTRE PRESTAZIONI DI LAVORO SANITARIE E SOCIO-SANITARIE</b>	<b>7.066.168,17</b>	<b>6.015.260,17</b>	<b>1.050.908,00</b>	<b>17,47</b>
BA1360	Consulenze sanitarie e sociosan. da Aziende sanitarie pubbliche della Regione	341.273,28	21.829,61	319.443,67	1463,35
BA1370	Consulenze sanitarie e sociosan. da terzi - Altri soggetti pubblici	2.282,21	-	2.282,21	0,00
BA1380	Consulenze, Collaborazioni, Interinale e altre prestazioni di lavoro sanitarie e socios. da privato	<b>6.708.032,52</b>	<b>5.961.869,66</b>	<b>746.162,86</b>	<b>12,52</b>
BA1390	Consulenze sanitarie da privato - articolo 55, comma 2, CCNL 8 giugno 2000	2.158.618,62	1.759.441,42	399.177,20	22,69
BA1400	Altre consulenze sanitarie e sociosanitarie da privato	37.119,00	57.684,33	- 20.565,33	- 35,65
BA1410	Collaborazioni coordinate e continuative sanitarie e socios. da privato	401.869,37	182.641,73	219.227,64	120,03
BA1420	Indennità a personale universitario - area sanitaria	3.784.676,86	3.784.615,80	<b>61,06</b>	<b>0,00</b>
BA1430	Lavoro interinale - area sanitaria	-	-	-	<b>0,00</b>
BA1440	Altre collaborazioni e prestazioni di lavoro - area sanitaria	325.748,67	177.486,38	148.262,29	<b>83,53</b>
BA1450	Rimborso oneri stipendiali del personale sanitario in comando	14.580,16	31.560,90	- 16.980,74	<b>-53,80</b>
BA1460	Rimborso oneri stipendiali personale sanitario in comando da Aziende sanitarie pubbliche della Regione	-	-	-	
BA1470	Rimborso oneri stipendiali personale sanitario in comando da Regioni, soggetti pubblici e da Università	-	-	-	
BA1480	Rimborso oneri stipendiali personale sanitario in comando da aziende di altre Regioni (Extraregione)	14.580,16	31.560,90	- 16.980,74	<b>-53,80</b>
	<b>ALTRI SERVIZI SANITARI E SOCIO-SANITARI A RILEVANZA SANITARIA</b>	<b>1.103.219,36</b>	<b>1.006.919,42</b>	<b>96.299,94</b>	<b>9,56</b>
BA1500	Altri servizi sanitari e sociosanitari a rilevanza sanitaria da pubblico - Aziende sanitarie pubbliche della Regione	6.067,11	6.208,61	- 141,50	-2,28
BA1510	Altri servizi sanitari e sociosanitari a rilevanza sanitaria da pubblico - Altri soggetti pubblici della Regione	86.394,00	-	86.394,00	0,00
BA1520	Altri servizi sanitari e sociosanitari a rilevanza sanitaria da pubblico (Extraregione)	5.917,93	15.744,38	- 9.826,45	-62,41
BA1530	Altri servizi sanitari da privato	1.004.840,32	984.966,43	19.873,89	2,02
BA1540	Costi per servizi sanitari - Mobilità internazionale passiva	-	-	-	0,00
BA1550	<b>COSTI PER DIFFERENZIALE TARIFFE TUC</b>	<b>-</b>	<b>-</b>	<b>-</b>	<b>0,00</b>
	<b>TOTALE</b>	<b>11.753.089,50</b>	<b>9.014.830,22</b>	<b>2.738.259,28</b>	<b>30,38</b>

Tab. 27 - Dettaglio acquisti di servizi sanitari – Il parte

AS03 – Consulenze, Collaborazioni, Interinale e altre prestazioni di lavoro sanitarie e sociosanitarie

## ALLEGATO D

<b>AS03 – SI</b>	Nell'esercizio sono stati rilevati costi per consulenze, collaborazioni, interinale e altre prestazioni di lavoro sanitarie e sociosanitarie
------------------	--

CODICE MOD. CE	DETTAGLIO ACQUISTI DI SERVIZI NON SANITARI	Valore CE al 31/12/2021	Valore CE al 31/12/2020	Variazioni importo	Variazioni %
	<b>SERVIZI NON SANITARI</b>	<b>38.327.478,11</b>	<b>33.046.658,47</b>	<b>5.280.819,64</b>	<b>15,98</b>
BA1580	Lavanderia	2.379.115,33	2.473.707,64	- 94.592,31	-3,82
BA1590	Pulizia	4.810.592,26	3.327.289,31	1.483.302,95	44,58
BA1600	Mensa	3.947.430,82	3.313.034,66	634.396,16	19,15
BA1610	Riscaldamento	-	-	-	-
BA1620	Servizi di assistenza informatica	755.702,95	645.559,76	110.143,19	17,06
BA1630	Servizi trasporti (non sanitari)	1.210.765,66	2.234.212,11	- 1.023.446,45	-45,81
BA1640	Smaltimento rifiuti	2.497.252,66	4.399.585,90	- 1.902.333,24	-43,24
BA1650	Utenze telefoniche	117.200,33	233.367,66	- 116.167,33	-49,78
BA1660	Utenze elettricità	5.741.084,29	3.043.335,67	2.697.748,62	88,64
BA1670	Altre utenze	2.268.365,06	1.621.136,55	647.228,51	39,92
BA1680	Premi di assicurazione	<b>3.732.459,82</b>	<b>3.517.831,05</b>	<b>214.628,77</b>	<b>6,10</b>
BA1720	Altri servizi non sanitari da pubblico (Aziende sanitarie pubbliche della Regione)	-	-	-	-
BA1730	Altri servizi non sanitari da altri soggetti pubblici	-	-	-	-
BA1740	Altri servizi non sanitari da privato	<b>10.867.508,93</b>	<b>8.237.598,16</b>	<b>2.629.910,77</b>	<b>31,93</b>
	<i>Vigilanza</i>	2.825.187,97	1.872.586,78	952.601,19	50,87
	<i>Disinfestazione e Derattizzazione</i>	121.951,30	104.650,60	17.300,70	16,53
	<i>Gestione Archivi</i>	313.601,86	369.422,41	- 55.820,55	-15,11
	<i>Servizio di Portierato e Ausiliario</i>	2.880.497,86	1.916.813,58	963.684,28	50,28
	<i>Altri Servizi</i>	3.956.850,49	3.211.644,43	745.206,06	23,20
	<i>Person. relig. convenz. (incluso oneri riflessi)</i>	34.977,80	43.932,00	- 8.954,20	-20,38
	<i>Manutenzione del verde</i>	424.493,70	427.325,28	- 2.831,58	-0,66
	<i>Rimb.spese viaggio al personale dipendente</i>	12.485,53	11.466,71	1.018,82	8,89
	<i>Libri, Riviste ed Abbonamenti vari</i>	22.024,84	10.758,70	11.266,14	104,72
	<i>Commissioni ed oneri per il Servizio di Tesoreria</i>	70.334,38	56.523,25	13.811,13	24,43
	<i>Altre spese bancarie e postali</i>	183,85	1.179,56	- 995,71	-84,41
	<i>Spese di pubblicità, pubblicaz. e bandi di gare</i>	186.587,87	188.611,25	- 2.023,38	-1,07
	<i>Spese postali</i>	18.331,48	22.683,61	- 4.352,13	-19,19
	<b>CONSULENZE, COLLABORAZIONI, INTERINALE, ALTRE PRESTAZIONI DI LAVORO NON SANITARIE</b>	<b>97.314,70</b>	<b>2.098.648,00</b>	<b>- 2.001.333,30</b>	<b>-95,36</b>
BA1760	Consulenze non sanitarie da Aziende sanitarie pubbliche della Regione	-	24.926,66	- 24.926,66	-100,00
BA1770	Consulenze non sanitarie da Terzi - Altri soggetti pubblici	28.855,58	-	28.855,58	-
BA1780	Consulenze, collaborazioni, interinale e altre prestazioni di lavoro non sanitarie da privato	<b>68.459,12</b>	<b>2.073.721,34</b>	<b>- 2.005.262,22</b>	<b>-96,70</b>
BA1790	Consulenze non sanitarie da privato	-	-	-	-
BA1800	Collaborazioni coordinate e continuative non sanitarie da privato	366,80	712.605,61	- 712.238,81	-99,95
BA1810	Indennità a personale universitario - area non sanitaria	-	-	-	-
BA1820	Lavoro interinale - area non sanitaria	68.092,32	1.361.115,73	- 1.293.023,41	-95,00
BA1830	Altre collaborazioni e prestazioni di lavoro - area non sanitaria	-	-	-	-
BA1840	Rimborso oneri stipendiali del personale non sanitario in comando	-	-	-	-
BA1850	Rimborso oneri stipendiali personale non sanitario in comando da Aziende sanitarie pubbliche della Regione	-	-	-	-
BA1860	Rimborso oneri stipendiali personale non sanitario in comando da Regione, soggetti pubblici e Università	-	-	-	-
BA1870	Rimborso oneri stipendiali personale non sanitario in comando da aziende di altre Regioni (Extraregionale)	-	-	-	-
	<b>FORMAZIONE</b>	<b>148.796,85</b>	<b>93.273,38</b>	<b>55.523,47</b>	<b>59,53</b>
BA1890	Formazione (esternalizzata e non) da pubblico	142.406,85	90.323,52	52.083,33	57,66
BA1900	Formazione (esternalizzata e non) da privato	6.390,00	2.949,86	3.440,14	116,62
	<b>TOTALE</b>	<b>38.573.589,66</b>	<b>35.238.579,85</b>	<b>3.335.009,81</b>	<b>9,48</b>

Tab.28– Dettaglio acquisti di servizi non sanitari

**AS04 – Consulenze, Collaborazioni, Interinale e altre prestazioni di lavoro non sanitarie**

<b>AS04 – SI</b>	Nell'esercizio sono stati rilevati costi per consulenze, collaborazioni, interinale e altre prestazioni di lavoro non sanitarie
------------------	---



## AS05 –Manutenzioni e riparazioni

*Il criterio adottato per distinguere tra manutenzioni ordinarie e incrementative è conforme a quello stabilito dai principi contabili*

CODICE MOD. CE	DETTAGLIO MANUTENZIONI E RIPARAZIONI	Valore CE al 31/12/2021	Valore CE al 31/12/2020	Variazioni importo	Variazioni %
BA1920	Manutenzione e riparazione ai fabbricati e loro pertinenze	2.008.778,55	1.864.832,99	143.945,56	7,72
BA1930	Manutenzione e riparazione agli impianti e macchinari	5.346.433,41	3.322.231,10	2.024.202,31	60,93
BA1940	Manutenzione e riparazione alle attrezzature sanitarie e scientifiche	4.427.385,91	3.587.947,05	839.438,86	23,40
BA1950	Manutenzione e riparazione ai mobili e arredi	49.786,38	3.536,78	46.249,60	1307,68
BA1960	Manutenzione e riparazione agli automezzi	9.997,56	32.727,73	- 22.730,17	-69,45
BA1970	Altre manutenzioni e riparazioni	-	-	-	
BA1980	Manutenzioni e riparazioni da Aziende sanitarie pubbliche della Regione	-	-	-	-
	<b>TOTALE</b>	<b>11.842.381,81</b>	<b>8.811.275,65</b>	<b>3.031.106,16</b>	<b>34,40</b>

Tab. 29– Dettaglio manutenzioni e riparazioni

CODICE MOD. CE	DETTAGLIO COSTI PER CONTRATTI MULTISERVIZIO (GLOBAL SERVICE)	Valore CE al 31/12/2021	TIPOLOGIA DI CONTRATTO		% di incidenza multiservizio
			Multiservizio	Altro	
BA1580	Lavanderia	2.379.115,33		2.379.115,33	0
BA1590	Pulizia	4.810.592,26		4.810.592,26	0
BA1601	Mensa dipendenti	39.061,23		39.061,23	0
BA1602	Mensa degenti	3.908.369,59		3.908.369,59	
BA1610	Riscaldamento	-		-	0
BA1620	Servizi di assistenza informatica	755.702,95		755.702,95	0
BA1630	Servizi trasporti (non sanitari)	1.210.765,66		1.210.765,66	0
BA1640	Smaltimento rifiuti	2.497.252,66		2.497.252,66	0
BA1650	Utenze telefoniche	117.200,33		117.200,33	0
BA1660	Utenze elettricità	5.741.084,29		5.741.084,29	0
BA1670	Altre utenze	2.268.365,06		2.268.365,06	0
BA1680	Premi di assicurazione	3.732.459,82		3.732.459,82	0
BA1720	Altri servizi non sanitari da pubblico (Aziende sanitarie pubbliche della Regione):	-		-	0
BA1730	Altri servizi non sanitari da altri soggetti pubblici:	-		-	0
BA1740	Altri servizi non sanitari da privato:	10.867.508,93		10.867.508,93	0
BA1890	Formazione (esternalizzata e non) da pubblico	142.406,85		142.406,85	0
BA1900	Formazione (esternalizzata e non) da privato	6.390,00		6.390,00	0
<b>BA1910</b>	<b>Manutenzione e riparazione (ordinaria esternalizzata):</b>	<b>11.842.381,81</b>		<b>11.842.381,81</b>	<b>0</b>
BA1920	Manutenzione e riparazione ai fabbricati e loro pertinenze	2.008.778,55		2.008.778,55	0
BA1930	Manutenzione e riparazione agli impianti e macchinari	5.346.433,41		5.346.433,41	0
BA1940	Manutenzione e riparazione alle attrezzature sanitarie e scientifiche	4.427.385,91		4.427.385,91	0
BA1950	Manutenzione e riparazione ai mobili e arredi	49.786,38		49.786,38	0
BA1960	Manutenzione e riparazione agli automezzi	9.997,56		9.997,56	0
BA1970	Altre manutenzioni e riparazioni	-		-	0
BA1980	Manutenzioni e riparazioni da Aziende sanitarie pubbliche della Regione	-		-	0
	<b>TOTALE</b>	<b>50.169.859,92</b>	<b>-</b>	<b>50.169.859,92</b>	<b>0</b>

Tab.30 – Dettaglio costi per contratti multiservizio

## 16. Costi del personale

CODICE MOD. CE	COSTI DEL PERSONALE	Valore CE al 31/12/2021	Valore CE al 31/12/2020	Variazioni importo	Variazioni %
<b>BA2090</b>	<b>PERSONALE DEL RUOLO SANITARIO</b>	<b>133.089.632,95</b>	<b>124.566.597,79</b>	<b>8.523.035,16</b>	<b>6,84</b>
<b>BA2100</b>	<b>Costo del personale dirigente ruolo sanitario</b>	<b>58.863.168,50</b>	<b>56.887.121,39</b>	<b>1.976.047,11</b>	<b>3,47</b>
<b>BA2110</b>	<b>Costo del personale dirigente medico</b>	<b>54.247.119,78</b>	<b>53.017.396,56</b>	<b>1.229.721,22</b>	<b>2,32</b>
BA2120	Costo del personale dirigente medico - tempo indeterminato	48.886.886,71	48.374.346,09	512.540,62	1,06
	Voci di costo a carattere stipendiale	27.678.292,78	26.822.762,62	855.530,16	3,19
	Retribuzione di posizione	8.331.957,99	8.524.799,17	-192.841,18	-2,26
	Indennità di risultato	443.603,00	630.553,33	-186.950,33	-29,85
	Altro trattamento accessorio	2.020.863,39	2.073.542,57	-52.679,18	-2,54
	Oneri sociali su retribuzione	10.405.952,37	10.320.983,16	84.969,21	0,82
	Altri oneri per il personale	6.217,18	1.705,24	4.511,94	264,59
BA2130	Costo del personale dirigente medico - tempo determinato	5.360.233,07	4.643.052,47	717.180,60	15,45
	Voci di costo a carattere stipendiale	3.176.648,71	2.489.472,76	687.175,95	27,60
	Retribuzione di posizione	640.935,29	615.850,94	25.084,35	4,07
	Indennità di risultato	47.000,00	306.908,79	-259.908,79	-84,69
	Altro trattamento accessorio	304.563,86	225.932,27	78.631,59	34,80
	Oneri sociali su retribuzione	1.191.085,21	1.004.887,71	186.197,50	18,53
	Altri oneri per il personale	-	-	-	-
BA2140	Costo del personale dirigente medico - altro	-	-	-	-
<b>BA2150</b>	<b>Costo del personale dirigente non medico</b>	<b>4.616.048,72</b>	<b>3.869.722,83</b>	<b>746.325,89</b>	<b>19,29</b>
BA2160	Costo del personale dirigente non medico - tempo indeterminato	4.304.364,68	3.748.899,60	555.465,08	14,82
	Voci di costo a carattere stipendiale	2.565.384,29	2.340.773,63	224.610,66	9,60
	Retribuzione di posizione	549.574,06	325.377,70	224.196,36	68,90
	Indennità di risultato	82.317,00	124.202,06	-41.885,06	-33,72
	Altro trattamento accessorio	139.129,68	159.965,76	-20.836,08	-13,03
	Oneri sociali su retribuzione	964.983,45	798.580,45	166.403,00	20,84
	Altri oneri per il personale	2.976,20	-	2.976,20	-
BA2170	Costo del personale dirigente non medico - tempo determinato	311.684,04	120.823,23	190.860,81	157,97
	Voci di costo a carattere stipendiale	208.714,31	84.323,33	124.390,98	147,52
	Retribuzione di posizione	5.999,76	3.222,62	2.777,14	86,18
	Indennità di risultato	4.000,00	3.719,58	280,42	7,54
	Altro trattamento accessorio	28.743,45	5.347,17	23.396,28	437,55
	Oneri sociali su retribuzione	64.226,52	24.210,53	40.015,99	165,28
	Altri oneri per il personale	-	-	-	-
BA2180	Costo del personale dirigente non medico - altro	-	-	-	-
<b>BA2190</b>	<b>Costo del personale comparto ruolo sanitario</b>	<b>74.226.464,45</b>	<b>67.679.476,40</b>	<b>6.546.988,05</b>	<b>9,67</b>
BA2200	Costo del personale comparto ruolo sanitario - tempo indeterminato	54.566.189,17	54.297.756,77	268.432,40	0,49
	Voci di costo a carattere stipendiale	34.313.719,30	33.381.276,43	932.442,87	2,79
	Straordinario e indennità personale	5.381.727,35	5.391.849,32	-10.121,97	-0,19
	Retribuzione per produttività personale	3.142.001,75	3.779.610,88	-637.609,13	-16,87
	Altro trattamento accessorio	10.291,08	9.126,59	1.164,49	12,76
	Oneri sociali su retribuzione	11.712.952,45	11.726.084,10	-13.131,65	-0,11
	Altri oneri per il personale	5.497,24	9.809,45	-4.312,21	-43,96
BA2210	Costo del personale comparto ruolo sanitario - tempo determinato	19.660.275,28	13.381.719,63	6.278.555,65	47,00
	Voci di costo a carattere stipendiale	12.387.679,41	8.087.488,86	4.300.190,55	53,17
	Straordinario e indennità personale	2.554.855,99	1.560.281,24	994.574,75	63,74
	Retribuzione per produttività personale	242.290,92	791.940,01	-549.649,09	-69,41
	Altro trattamento accessorio	767,37	-	767,37	-
	Oneri sociali su retribuzione	4.474.681,59	2.942.009,52	1.532.672,07	52,10
	Altri oneri per il personale	-	-	-	-
BA2220	Costo del personale comparto ruolo sanitario - altro	-	-	-	-

Tab. 31 – Costi del personale – ruolo sanitario

ALLEGATO D

CODICE MOD. CE	COSTI DEL PERSONALE	Valore CE al 31/12/2021	Valore CE al 31/12/2020	Variazioni importo	Variazioni %
<b>BA2230</b>	<b>PERSONALE DEL RUOLO PROFESSIONALE</b>	<b>714.431,57</b>	<b>662.599,89</b>	<b>51.831,68</b>	<b>7,82</b>
<b>BA2240</b>	<b>Costo del personale dirigente ruolo professionale</b>	<b>530.306,84</b>	<b>533.861,08</b>	<b>- 3.554,24</b>	<b>-0,67</b>
BA2250	Costo del personale dirigente ruolo professionale - tempo indeterminato	530.306,84	533.861,08	- 3.554,24	-0,67
	Voci di costo a carattere stipendiale	227.158,95	227.266,14	- 107,19	-0,05
	Retribuzione di posizione	174.544,76	171.991,70	2.553,06	1,48
	Indennità di risultato	17.000,00	19.610,38	- 2.610,38	-13,31
	Altro trattamento accessorio	-	2.586,39	- 2.586,39	-100,00
	Oneri sociali su retribuzione	111.603,13	112.406,47	- 803,34	-0,71
	Altri oneri per il personale	-	-	-	
<b>BA2280</b>	<b>Costo del personale comparto ruolo professionale</b>	<b>184.124,73</b>	<b>128.738,81</b>	<b>55.385,92</b>	<b>43,02</b>
BA2290	Costo del personale comparto ruolo professionale - tempo indeterminato	184.124,73	128.738,81	55.385,92	43,02
	Voci di costo a carattere stipendiale	122.169,65	86.046,72	36.122,93	41,98
	Straordinario e indennità personale	12.547,88	8.215,36	4.332,52	52,74
	Retribuzione per produttività personale	11.749,41	6.392,22	5.357,19	83,81
	Altro trattamento accessorio	-	-	-	
	Oneri sociali su retribuzione	37.657,79	28.084,51	9.573,28	34,09
	Altri oneri per il personale	-	-	-	
BA2300	Costo del personale comparto ruolo professionale - tempo determinato				
	Voci di costo a carattere stipendiale				
	Straordinario e indennità personale				
	Retribuzione per produttività personale				
	Altro trattamento accessorio				
	Oneri sociali su retribuzione				
	Altri oneri per il personale				
BA2310	Costo del personale comparto ruolo professionale - altro				

Tab. 32 – Costi del personale – ruolo professionale

CODICE MOD. CE	COSTI DEL PERSONALE	Valore CE al 31/12/2021	Valore CE al 31/12/2020	Variazioni importo	Variazioni %
<b>BA2320</b>	<b>PERSONALE DEL RUOLO TECNICO</b>	<b>28.752.051,62</b>	<b>18.607.292,40</b>	<b>10.144.759,22</b>	<b>54,52</b>
<b>BA2370</b>	<b>Costo del personale comparto ruolo tecnico</b>	<b>28.752.051,62</b>	<b>18.607.292,40</b>	<b>10.144.759,22</b>	<b>54,52</b>
BA2380	Costo del personale comparto ruolo tecnico - tempo indeterminato	17.964.285,92	14.731.187,07	3.233.098,85	21,95
	Voci di costo a carattere stipendiale	12.119.597,08	9.754.026,17	2.365.570,91	24,25
	Straordinario e indennità personale	1.601.757,63	1.257.603,52	344.154,11	27,37
	Retribuzione per produttività personale	415.731,52	570.141,18	- 154.409,66	-27,08
	Altro trattamento accessorio	1.278,96	-	1.278,96	
	Oneri sociali su retribuzione	3.820.949,15	3.146.058,74	674.890,41	21,45
	Altri oneri per il personale	4.971,58	3.357,46	1.614,12	48,08
BA2390	Costo del personale comparto ruolo tecnico - tempo determinato	10.787.765,70	3.876.105,33	6.911.660,37	178,31
	Voci di costo a carattere stipendiale	7.236.888,90	2.526.217,13	4.710.671,77	186,47
	Straordinario e indennità personale	1.050.775,14	362.457,42	688.317,72	189,90
	Retribuzione per produttività personale	134.889,04	184.126,22	- 49.237,18	-26,74
	Altro trattamento accessorio	-	852,64	- 852,64	-100,00
	Oneri sociali su retribuzione	2.365.212,62	802.451,92	1.562.760,70	194,75
	Altri oneri per il personale	-	-	-	
BA2400	Costo del personale comparto ruolo tecnico - altro				

Tab. 33– Costi del personale – ruolo tecnico

ALLEGATO D

CODICE MOD. CE	COSTI DEL PERSONALE	Valore CE al 31/12/2021	Valore CE al 31/12/2020	Variazioni importo	Variazioni %
<b>BA2410</b>	<b>PERSONALE DEL RUOLO AMMINISTRATIVO</b>	<b>6.614.523,05</b>	<b>6.367.587,80</b>	<b>246.935,25</b>	<b>3,88</b>
<b>BA2420</b>	<b>Costo del personale dirigente ruolo amministrativo</b>	<b>1.115.017,16</b>	<b>1.098.012,11</b>	<b>16.005,05</b>	<b>1,46</b>
BA2430	Costo del personale dirigente ruolo amministrativo - tempo indeterminato	1.115.017,16	1.098.012,11	16.005,05	1,46
	Voci di costo a carattere stipendiale	588.378,66	587.489,31	889,35	0,15
	Retribuzione di posizione	208.407,46	245.970,91	-37.563,45	-15,27
	Indennità di risultato	37.212,00	34.410,46	2.801,54	8,14
	Altro trattamento accessorio	35.011,00	-	35.011,00	
	Oneri sociali su retribuzione	246.008,04	231.141,43	14.866,61	6,43
	Altri oneri per il personale	-	-	-	
<b>BA2460</b>	<b>Costo del personale comparto ruolo amministrativo</b>	<b>5.499.505,89</b>	<b>5.268.575,69</b>	<b>230.930,20</b>	<b>4,38</b>
BA2470	Costo del personale comparto ruolo amministrativo - tempo indeterminato	5.475.699,89	5.268.575,69	207.124,20	3,93
	Voci di costo a carattere stipendiale	3.704.175,60	3.596.527,38	107.648,22	2,99
	Straordinario e indennità personale	305.744,75	295.834,42	9.910,33	3,35
	Retribuzione per produttività personale	293.151,29	258.745,27	34.406,02	13,30
	Altro trattamento accessorio	-	-	-	
	Oneri sociali su retribuzione	1.168.372,18	1.115.447,13	52.925,05	4,74
	Altri oneri per il personale	4.256,07	2.021,49	2.234,58	110,54
<b>BA2480</b>	<b>Costo del personale comparto ruolo amministrativo - tempo determinato</b>	<b>23.806,00</b>	<b>-</b>	<b>23.806,00</b>	
	Voci di costo a carattere stipendiale	16.807,21	-	16.807,21	
	Straordinario e indennità personale	641,39	-	641,39	
	Retribuzione per produttività personale	1.000,00	-	1.000,00	
	Altro trattamento accessorio	-	-	-	
	Oneri sociali su retribuzione	5.357,40	-	5.357,40	
	Altri oneri per il personale	-	-	-	
BA2490	Costo del personale comparto ruolo amministrativo - altro	-	-	-	

Tab. 34 – Costi del personale – ruolo amministrativo

CP01 –Costi del personale

<b>CP01 – SI</b>	I costi del personale hanno registrato un incremento rispetto all'esercizio precedente complessivamente nella misura dello 24,64%.
------------------	--

	IM PORTO FONDO AL 31/12/2019	IM PORTO FONDO AL 01/01/2021	PRESENTE AL 01/01/ANNO 2021	ASSUNTO NELL'ANNO 2021	CESSATO NELL'ANNO 2021	PERSONALE PRESENTE AL 31/12/2021	IM PORTO FONDO AL 31/12/2021	FONDO ANNO 2019 VS FONDO ANNO 2021	VARIAZIONE FONDO ANNO 2020 VS FONDO INIZIALE ANNO 2021
	(1)	(2)	(3)	(4)	(5)	(6)=(3)+(4)-(5)	(7)	(8)=(7)-(1)	(9)=(7)-(2)
DIRIGENZA SANITA'			604	41	40	605			
- Fondo specificità medica, retribuzione di posizione, equiparazione, specifico trattamento	8.270.266	9.274.537					9.528.467	1258.201	253.930
- Fondo trattamento accessorio condizioni di lavoro	2.120.545	2.295.335					2.493.300	372.755	197.965
- Fondo retribuzione di risultato e qualità prestazioni individuale	58.399	59.079					575.920	56.521	6.841
DIRIGENTI PTA			19	1	0	20			
- Fondo retribuzione di posizione, equiparazione, specifico trattamento e indennità di struttura complessa	47.963	47.963					47.963	0	0
- Fondo retribuzione di risultato e altri trattamenti accessori	54.212	54.212					54.212	0	0
PERSONALE NON DIRIGENTE			2.419	148	142	3.030			
Fondo condizioni di lavoro e incarichi	6.588.593	7.570.959					10.908.050	4.319.457	3.337.091
- Fondo premialità e fasce	3.403.037	4.056.832					4.237.814	834.777	160.982
<b>TOTALE</b>	<b>21.374.015</b>	<b>24.238.917</b>	<b>3.042</b>	<b>190</b>	<b>182</b>	<b>3.655</b>	<b>28.215.727</b>	<b>6.841.712</b>	<b>3.976.810</b>

Tab. 35– Consistenza e movimentazione dei fondi del personale

## 17. Oneri diversi di gestione

CODICE MOD. CE	DETTAGLIO ONERI DIVERSI DI GESTIONE	Valore CE al 31/12/2021	Valore CE al 31/12/2020	Variazioni importo	Variazioni %
BA2510	Imposte e tasse (escluso IRAP e IRES)	786.946,36	647.090,47	139.855,89	21,61
BA2520	Perdite su crediti	5.338,74	253,76	5.084,98	2003,85
BA2540	Indennità, rimborso spese e oneri sociali per gli Organi Direttivi e Collegio Sindacale	710.665,10	682.130,62	28.534,48	4,18
	Compensi per Direttore Generale	154.937,04	154.937,04	-	0,00
	Rimb. spese per Direttore Generale	-	300,00	- 300,00	-100,00
	Oneri sociali per Direttore Generale	46.997,57	41.553,27	5.444,30	13,10
	Compensi per Direttore Amm.vo	123.949,56	123.949,56	-	0,00
	Rimborso spese per Direttore Amm.vo	-	-	-	0,00
	Oneri sociali per Direttore Amm.vo	50.155,74	29.122,44	21.033,30	72,22
	Compensi per Direttore Sanitario	123.949,56	123.949,56	-	0,00
	Rimborso spese per Direttore Sanitario	105,60	91,00	14,60	16,04
	Oneri sociali per Direttore Sanitario	33.258,55	33.242,55	16,00	0,05
	Compensi per Collegio Sindacale	54.601,22	50.989,69	3.611,53	7,08
	Rimborso spese per Collegio Sindacale	1.013,90	1.160,16	- 146,26	-12,61
	Oneri sociali per Collegio Sindacale	488,77	388,91	99,86	25,68
	Indenn. e rimb. spese membri di comm. e altri org.	121.207,59	122.446,44	- 1.238,85	-1,01
BA2530	Altri oneri diversi di gestione	923.736,47	1.013.115,70	- 89.379,23	-8,82
	Indennità, rimborso spese e oneri sociali per gli Organi Direttivi e Collegio Sindacale	710.665,10	682.130,62	28.534,48	4,18
	Onerari e spese legali per resistenza in giudizio	165.130,38	251.614,17	- 86.483,79	-34,37
	Onerari e spese legali da condanne	13.433,11	26.032,29	- 12.599,18	-48,40
	Altri oneri di gestione	34.507,88	53.338,62	- 18.830,74	-35,30
	Altri oneri diversi di gestione da Aziende sanitarie pubbliche della Regione	-	-	-	0,00
	<b>TOTALE</b>	<b>1.716.021,57</b>	<b>1.660.459,93</b>	<b>55.561,64</b>	<b>3,35</b>

Tab. 36 – Dettaglio oneri diversi di gestione

Altre informazioni relative agli oneri diversi di gestione.

Informazione	Caso presente in azienda?	Se sì, illustrare
OG01. Sono state rilevate significative variazioni rispetto all'esercizio precedente?	<b>NO</b>	

## 18. Accantonamenti

CODICE MOD. CE	DETTAGLIO ACCANTONAMENTI	Valore CE al 31/12/2021	Valore CE al 31/12/2020	Variazioni importo	Variazioni %
	<b>Accantonamenti per rischi:</b>	<b>1.359.429,76</b>	<b>1.251.397,00</b>	<b>108.032,76</b>	<b>8,63</b>
BA2710	Accantonamenti per cause civili ed oneri processuali	343.818,12	791.397,00	- 447.578,88	- 56,56
BA2720	Accantonamenti per contenzioso personale dipendente	-	-	-	-
BA2730	Accantonamenti per rischi connessi all'acquisto di prestazioni sanitarie da privato	-	-	-	-
BA2740	Accantonamenti per copertura diretta dei rischi (autoassicurazione)	618.000,00	460.000,00	158.000,00	34,35
BA2750	Altri accantonamenti per rischi	-	-	-	-
BA2751	Accantonamenti per interessi di mora	397.611,64	-	397.611,64	-
	<b>Accantonamenti per premio di operosità (SUMAI)</b>	<b>-</b>	<b>-</b>	<b>-</b>	<b>-</b>
	<b>Accantonamenti per quote inutilizzate di contributi vincolati:</b>	<b>60.560,37</b>	<b>-</b>	<b>60.560,37</b>	
BA2780	Accantonamenti per quote inutilizzate contributi da Regione e Prov. Aut. per quota F.S. vincolati	-	-	-	-
BA2790	Accantonamenti per quote inutilizzate contributi da soggetti pubblici (extra fondo) vincolati	60.560,37	-	60.560,37	-
BA2800	Accantonamenti per quote inutilizzate contributi da soggetti pubblici per ricerca	-	-	-	-
BA2810	Accantonamenti per quote inutilizzate contributi vincolati da privati	-	-	-	-
	<b>Altri accantonamenti:</b>	<b>4.850.805,00</b>	<b>2.392.620,53</b>	<b>2.458.184,47</b>	<b>102,74</b>
BA2840	Acc. Rinnovi convenzioni MMG/PLS/MCA	-	-	-	-
BA2850	Acc. Rinnovi convenzioni Medici Sumai	-	-	-	-
BA2860	Acc. Rinnovi contratt.: dirigenza medica	1.387.729,00	590.235,00	797.494,00	135,11
BA2870	Acc. Rinnovi contratt.: dirigenza non medica	129.697,00	55.163,00	74.534,00	135,12
BA2880	Acc. Rinnovi contratt.: comparto	3.333.379,00	409.127,00	2.924.252,00	714,75
BA2884	Accant. Incentivi funzioni tecniche art. 113 D.lgs 50/2016	-	-	-	-
BA2890	Altri accantonamenti	-	1.338.095,53	- 1.338.095,53	-100,00
	Definizione agevolata versamento contributi sospesi art. 1 D.L.148/2017				
	Compensi componenti comitato etico				
	Competenze per incarichi 2017 a legali esterni				
	<b>TOTALE</b>	<b>6.270.795,13</b>	<b>3.644.017,53</b>	<b>2.626.777,60</b>	<b>72,08</b>

Tab.37– Dettaglio accantonamenti

### AC01 – Altri accantonamenti

Informazione	Caso presente in azienda?	Se sì, illustrare
<b>AC01.</b> La voce “Altri accantonamenti” è stata movimentata? Se sì, a fronte di quali rischi?	SI	Accantonamento per onorari e spese legali a seguito di incarichi conferiti ad avvocati esterni (€ 351.771,68). Adeguamento Istat contratto di pulizia (€ 235.135,00).

## 19. Proventi e oneri finanziari

### OF01 – Proventi e oneri finanziari

Informazione	Caso presente in azienda?		Se sì, illustrare
<b>OF01.</b> Sono state rilevate significative variazioni rispetto all'esercizio precedente?	NO		
<b>OF02.</b> Nell'esercizio sono stati sostenuti oneri finanziari? Se sì, da quale operazione derivano?		SI	Prevalentemente addebito di interessi di mora per ritardato pagamento ai fornitori

*Illustrare la composizione dei proventi e degli oneri finanziari*

CODICE MOD. CE	Dettaglio proventi ed oneri finanziari	Valore CE al 31/12/2021	Valore CE al 31/12/2020	Variazioni importo	Variazioni %
CA0030	Interessi attivi su c/c postali e bancari	0,17	0,20	- 0,03	-
CA0040	Interessi attivi diversi	-	-	-	-
CA0140	Interessi moratori e rivalutazione monetaria	21.186,36	18.547,23	2.639,13	14,23

**Tab.38– Dettaglio proventi e oneri finanziari**

## 20. Rettifiche di valore di attività finanziarie

### RF01 – Rettifiche di valore di attività finanziarie

Informazione	Caso presente in azienda?	Se sì, illustrare
<b>RF01.</b> Nell'esercizio sono state rilevate rettifiche di valore di attività finanziarie?	NO	



## 21. Proventi e oneri straordinari

### PS01 – Plusvalenze/Minusvalenze

Informazione	Caso presente in azienda?	Se sì, illustrare
PS01. Nell'esercizio sono state rilevate plusvalenze/minusvalenze?	NO	

CODICE MOD. CE	Altri proventi straordinari	Valore CE al 31/12/2021	Valore CE al 31/12/2020	Variazioni importo	Variazioni %
	<b>Proventi straordinari</b>	<b>3.022.810,23</b>	<b>1.585.779,98</b>	<b>1.437.030,25</b>	<b>90,62</b>
EA0010	<b>Plusvalenze</b>	-	-	-	-
EA0030	<b>Altri proventi straordinari</b>	<b>3.022.810,23</b>	<b>1.585.779,98</b>	<b>1.437.030,25</b>	<b>90,62</b>
EA0040	Proventi da donazioni e liberalità diverse	46.508,00	21.377,92	25.130,08	117,55
EA0050	<b>Sopravvenienze attive</b>	<b>322.935,01</b>	<b>187.865,72</b>	<b>135.069,29</b>	<b>71,90</b>
EA0060	Sopravvenienze attive v/Aziende sanitarie pubbliche della Regione	-	-	-	-
EA0070	<b>Sopravvenienze attive v/terzi</b>	<b>322.935,01</b>	<b>187.865,72</b>	<b>135.069,29</b>	<b>71,90</b>
EA0130	Sopravvenienze attive v/terzi relative all'acquisto di beni e servizi	285.131,63	179.546,49	105.585,14	58,81
EA0140	Altre sopravvenienze attive v/terzi	1.080,92	-	1.080,92	-
EA0170	<b>Insussistenze attive v/terzi</b>	<b>2.153.345,44</b>	<b>1.376.531,07</b>	<b>776.814,37</b>	<b>56,43</b>
EA0230	Insussistenze attive v/terzi relative all'acquisto di beni e servizi	920.157,18	725.723,67	194.433,51	26,79
EA0240	Altre insussistenze attive v/terz	-	2,00	2,00	100,00
EA0250	Altri proventi straordinari	4,24	5,27	1,03	19,54
EA0280	<b>Altri oneri straordinari</b>	<b>4.199.471,15</b>	<b>2.148.648,57</b>	<b>2.050.822,58</b>	<b>95,45</b>
EA0290	Oneri tributari da esercizi precedenti	22.864,46	440,39	22.424,07	5.091,87
EA0300	Oneri da cause civili ed oneri processuali	68.265,39	159.918,35	91.652,96	57,31
EA0310	<b>Sopravvenienze passive</b>	<b>1.564.594,59</b>	<b>1.915.862,55</b>	<b>- 351.267,96</b>	<b>- 18,33</b>
EA0320	Sopravvenienze passive v/Aziende sanitarie pubbliche della Regione	-	-	-	-
EA0330	Sopravvenienze passive v/Aziende sanitarie pubbliche relative alla mobilità intraregionale	-	-	-	-
EA0340	Altre sopravvenienze passive v/Aziende sanitarie pubbliche della Regione	-	-	-	-
EA0350	<b>Sopravvenienze passive v/terzi</b>	<b>1.564.594,59</b>	<b>1.915.862,55</b>	<b>- 351.267,96</b>	<b>- 18,33</b>
EA0370	<b>Sopravvenienze passive v/terzi relative al personale</b>	<b>98.148,97</b>	<b>68.082,48</b>	<b>30.066,49</b>	<b>44,16</b>
EA0380	Soprav. passive v/terzi relative al personale - dirigenza medica	76.768,40	44.994,75	31.773,65	70,62
EA0390	Soprav. passive v/terzi relative al personale - dirigenza non medica	-	3.683,19	3.683,19	100,00
EA0400	Soprav. passive v/terzi relative al personale - comparto	21.380,57	19.404,54	1.976,03	10,18
EA0440	<b>Sopravvenienze passive v/terzi relative all'acquisto di beni e servizi</b>	<b>1.466.445,62</b>	<b>1.843.900,45</b>	<b>- 377.454,83</b>	<b>- 20,47</b>
EA0450	<b>Altre sopravvenienze passive v/terzi</b>	<b>-</b>	<b>3.879,62</b>	<b>- 3.879,62</b>	<b>- 100,00</b>
EA0460	Insussistenze passive	2.401.597,47	18.041,17	2.383.556,30	13.211,76
EA0470	Insussistenze passive v/Aziende sanitarie pubbliche della Regione	2.382.861,20	-	2.382.861,20	-
EA0480	<b>Insussistenze passive v/terzi</b>	<b>18.736,27</b>	<b>18.041,17</b>	<b>695,10</b>	<b>3,85</b>
EA0550	Altre insussistenze passive v/terzi	18.736,27	5.660,17	13.076,10	231,02
EA0560	Altri oneri straordinari	142.149,24	54.386,11	87.763,13	2.598.524,67
	<b>Proventi straordinari</b>	<b>- 1.176.660,92</b>	<b>- 562.868,59</b>	<b>613.792,33</b>	<b>- 109,05</b>

Tab.39– Dettaglio proventi e oneri straordinari

### PS02 – Sopravvenienze attive

Informazione	Caso presente in azienda?		Se sì, illustrare
<b>PS02.</b> Nell'esercizio sono state rilevate sopravvenienze attive?		SI	Tra le più rilevanti: 1) Note credito su fatture anni pregressi per € 285.131,63.

**PS03 –Insussistenze attive**

Informazione	Caso presente in azienda?		Se sì, illustrare
<b>PS03.</b> Nell'esercizio sono state rilevate insussistenze attive?		SI	Tra le più rilevanti: 1) Insussistenza debiti verso personale dipendente oltre oneri ed irap per € 1.233.188,26 2) insussistenza di € 500.017,54 per debiti v/ASL regionali a seguito di consolidamento delle partite intercompany 2020 e precedenti.

**PS04 – Sopravvenienze passive**

Informazione	Caso presente in azienda?		Se sì, illustrare
<b>PS04.</b> Nell'esercizio sono state rilevate sopravvenienze passive?		SI	Tra le più rilevanti: 1) Sopravvenienze passive relative ad acquisti di beni e servizi non di competenza € 1.466.445,62; 2) € 142.149,24 per altri oneri straordinari in prevalenza connessi a competenze arretrate spettanti agli organi sociali.

**PS05 –Insussistenze passive**

Informazione	Caso presente in azienda?		Se sì, illustrare
<b>PS05.</b> Nell'esercizio sono state rilevate insussistenze passive?		SI	€ 2.382.861,20 per insussistenza di crediti v/ASL regionali a seguito di consolidamento delle partite intercompany 2020 e precedenti.

**Altre informazioni**

Informazione	Caso presente in azienda?		Se sì, illustrare
<b>PS06.</b> Esistono altre informazioni che si ritiene necessario fornire per soddisfare la regola generale secondo cui “Se le informazioni richieste da specifiche disposizioni di legge non sono sufficienti a dare una rappresentazione veritiera e corretta, si devono fornire le informazioni complementari necessarie allo scopo” (art 2423 cc)?	NO		

**ALLEGATI MODELLI MINISTERIALI CE E SP DELL'ANNO 2021 E DELL'ANNO 2020**



CODICE	VOCE MODELLO SP	IMPORTO 2021	IMPORTO 2020
<b>AAZ999</b>	<b>A) IMMOBILIZZAZIONI</b>	<b>171.356.026,82</b>	<b>157.824.974,74</b>
<b>AAA000</b>	<b>A.I) IMMOBILIZZAZIONI IMMATERIALI</b>	<b>1.318.718,56</b>	<b>743.104,88</b>
<b>AAA010</b>	<b>A.I.1) Costi di impianto e di ampliamento</b>	-	-
AAA020	A.I.1.a) Costi di impianto e di ampliamento	-	-
AAA030	A.I.1.b) F.do Amm.to costi di impianto e di ampliamento	-	-
<b>AAA040</b>	<b>A.I.2) Costi di ricerca, sviluppo</b>	-	-
AAA050	A.I.2.a) Costi di ricerca e sviluppo	-	-
AAA060	A.I.2.b) F.do Amm.to costi di ricerca e sviluppo	-	-
<b>AAA070</b>	<b>A.I.3) Diritti di brevetto e diritti di utilizzazione delle opere d'ingegno</b>	-	-
AAA080	A.I.3.a) Diritti di brevetto e diritti di utilizzazione delle opere d'ingegno - derivanti dall'attività di ricerca	-	-
AAA090	A.I.3.b) F.do Amm.to diritti di brevetto e diritti di utilizzazione delle opere d'ingegno - derivanti dall'attività di ricerca	-	-
AAA100	A.I.3.c) Diritti di brevetto e diritti di utilizzazione delle opere d'ingegno - altri	-	-
AAA110	A.I.3.d) F.do Amm.to diritti di brevetto e diritti di utilizzazione delle opere d'ingegno - altri	-	-
<b>AAA120</b>	<b>A.I.4) immobilizzazioni immateriali in corso e acconti</b>	-	-
<b>AAA130</b>	<b>A.I.5) Altre immobilizzazioni immateriali</b>	<b>1.318.718,56</b>	<b>743.104,88</b>
AAA140	A.I.5.a) Concessioni, licenze, marchi e diritti simili	-	-
AAA150	A.I.5.b) F.do Amm.to concessioni, licenze, marchi e diritti simili	-	-
AAA160	A.I.5.c) Migliorie su beni di terzi	526.716,43	-
AAA170	A.I.5.d) F.do Amm.to migliorie su beni di terzi	89.044,32	-
AAA180	A.I.5.e) Pubblicità	-	-
AAA190	A.I.5.f) F.do Amm.to pubblicità	-	-
AAA200	A.I.5.g) Altre immobilizzazioni immateriali	2.300.471,91	1.909.739,51
AAA210	A.I.5.h) F.do Amm.to altre immobilizzazioni immateriali	1.419.425,46	1.166.634,63
<b>AAA220</b>	<b>A.I.6) Fondo Svalutazione Imm.ni Immateriali</b>	-	-
AAA230	A.I.6.a) F.do Svalut. Costi di impianto e di ampliamento	-	-
AAA240	A.I.6.b) F.do Svalut. Costi di ricerca e sviluppo	-	-
AAA250	A.I.6.c) F.do Svalut. Diritti di brevetto e diritti di utilizzazione delle opere d'ingegno	-	-
AAA260	A.I.6.d) F.do Svalut. Altre immobilizzazioni immateriali	-	-
<b>AAA270</b>	<b>A.II) IMMOBILIZZAZIONI MATERIALI</b>	<b>170.037.308,26</b>	<b>157.081.869,86</b>
<b>AAA280</b>	<b>A.II.1) Terreni</b>	-	-
AAA290	A.II.1.a) Terreni disponibili	-	-
AAA300	A.II.1.b) Terreni indisponibili	-	-
<b>AAA310</b>	<b>A.II.2) Fabbricati</b>	<b>118.324.570,70</b>	<b>62.956.555,68</b>
<b>AAA320</b>	<b>A.II.2.a) Fabbricati non strumentali (disponibili)</b>	-	-
AAA330	A.II.2.a.1) Fabbricati non strumentali (disponibili)	-	-
AAA340	A.II.2.a.2) F.do Amm.to Fabbricati non strumentali (disponibili)	-	-
<b>AAA350</b>	<b>A.II.2.b) Fabbricati strumentali (indisponibili)</b>	<b>118.324.570,70</b>	<b>62.956.555,68</b>
AAA360	A.II.2.b.1) Fabbricati strumentali (indisponibili)	227.028.610,14	179.747.640,81
AAA370	A.II.2.b.2) F.do Amm.to Fabbricati strumentali (indisponibili)	108.704.039,44	116.791.085,13
<b>AAA380</b>	<b>A.II.3) Impianti e macchinari</b>	<b>3.120.360,17</b>	<b>2.123.102,69</b>
AAA390	A.II.3.a) Impianti e macchinari	9.548.937,33	8.106.010,22
AAA400	A.II.3.b) F.do Amm.to Impianti e macchinari	6.428.577,16	5.982.907,53
<b>AAA410</b>	<b>A.II.4) Attrezzature sanitarie e scientifiche</b>	<b>29.084.955,63</b>	<b>23.495.492,72</b>
AAA420	A.II.4.a) Attrezzature sanitarie e scientifiche	111.149.927,03	96.771.575,84
AAA430	A.II.4.b) F.do Amm.to Attrezzature sanitarie e scientifiche	82.064.971,40	73.276.083,12
<b>AAA440</b>	<b>A.II.5) Mobili e arredi</b>	<b>3.336.003,63</b>	<b>1.991.376,85</b>
AAA450	A.II.5.a) Mobili e arredi	6.290.261,98	4.486.830,63
AAA460	A.II.5.b) F.do Amm.to Mobili e arredi	2.954.258,35	2.495.453,78
<b>AAA470</b>	<b>A.II.6) Automezzi</b>	<b>439.914,48</b>	<b>211.157,97</b>
AAA480	A.II.6.a) Automezzi	1.784.661,66	1.429.550,32
AAA490	A.II.6.b) F.do Amm.to Automezzi	1.344.747,18	1.218.392,35
<b>AAA500</b>	<b>A.II.7) Oggetti d'arte</b>	-	-
<b>AAA510</b>	<b>A.II.8) Altre immobilizzazioni materiali</b>	<b>1.079.976,58</b>	<b>1.010.194,70</b>
AAA520	A.II.8.a) Altre immobilizzazioni materiali	12.119.897,55	11.724.564,46
AAA530	A.II.8.b) F.do Amm.to Altre immobilizzazioni materiali	11.039.920,97	10.714.369,76
<b>AAA540</b>	<b>A.II.9) Immobilizzazioni materiali in corso e acconti</b>	<b>14.651.527,07</b>	<b>65.293.989,25</b>
<b>AAA550</b>	<b>A.II.10) F.do Svalutazione Imm.ni Materiali</b>	-	-
AAA560	A.II.10.a) F.do Svalut. Terreni	-	-
AAA570	A.II.10.b) F.do Svalut. Fabbricati	-	-
AAA580	A.II.10.c) F.do Svalut. Impianti e macchinari	-	-
AAA590	A.II.10.d) F.do Svalut. Attrezzature sanitarie e scientifiche	-	-
AAA600	A.II.10.e) F.do Svalut. Mobili e arredi	-	-
AAA610	A.II.10.f) F.do Svalut. Automezzi	-	-
AAA620	A.II.10.g) F.do Svalut. Oggetti d'arte	-	-
AAA630	A.II.10.h) F.do Svalut. Altre immobilizzazioni materiali	-	-
<b>AAA640</b>	<b>A.III) IMMOBILIZZAZIONI FINANZIARIE</b>	-	-
<b>AAA650</b>	<b>A.III.1) Crediti finanziari</b>	-	-
AAA660	A.III.1.a) Crediti finanziari v/Stato	-	-
AAA670	A.III.1.b) Crediti finanziari v/Regione	-	-
AAA680	A.III.1.c) Crediti finanziari v/partecipate	-	-
AAA690	A.III.1.d) Crediti finanziari v/altri	-	-
<b>AAA700</b>	<b>A.III.2) Titoli</b>	-	-
<b>AAA710</b>	<b>A.III.2.a) Partecipazioni</b>	-	-
<b>AAA720</b>	<b>A.III.2.b) Altri titoli</b>	-	-
AAA730	A.III.2.b.1) Titoli di Stato	-	-
AAA740	A.III.2.b.2) Altre Obbligazioni	-	-
AAA750	A.III.2.b.3) Titoli azionari quotati in Borsa	-	-
AAA760	A.III.2.b.4) Titoli diversi	-	-
<b>ABZ999</b>	<b>B) ATTIVO CIRCOLANTE</b>	<b>113.334.063,74</b>	<b>89.971.513,73</b>
<b>ABA000</b>	<b>B.I) RIMANENZE</b>	<b>12.105.918,44</b>	<b>15.533.607,36</b>
<b>ABA010</b>	<b>B.I.1) Rimanenze beni sanitari</b>	<b>11.796.528,34</b>	<b>15.258.253,12</b>
ABA020	B.I.1.a) Prodotti farmaceutici ed emoderivati	4.377.605,48	4.672.968,98
ABA030	B.I.1.b) Sangue ed emocomponenti	-	0,03
ABA040	B.I.1.c) Dispositivi medici	3.094.720,19	4.986.865,39
ABA050	B.I.1.d) Prodotti dietetici	11.636,39	14.092,84
ABA060	B.I.1.e) Materiali per la profilassi (vaccini)	522,63	326,00
ABA070	B.I.1.f) Prodotti chimici	2.407,15	4.753,04
ABA080	B.I.1.g) Materiali e prodotti per uso veterinario	-	-
ABA090	B.I.1.h) Altri beni e prodotti sanitari	4.309.636,50	5.579.246,84
ABA100	B.I.1.i) Acconti per acquisto di beni e prodotti sanitari	-	-
<b>ABA110</b>	<b>B.I.2) Rimanenze beni non sanitari</b>	<b>309.390,10</b>	<b>275.354,24</b>
ABA120	B.I.2.a) Prodotti alimentari	-	-

CODICE	VOCE MODELLO SP	IMPORTO 2021	IMPORTO 2020
ABA130	B.I.2.b) Materiali di guardaroba, di pulizia, e di convivenza in genere	45.967,98	28.966,73
ABA140	B.I.2.c) Combustibili, carburanti e lubrificanti	1.712,00	-
ABA150	B.I.2.d) Supporti informatici e cancelleria	143.907,19	179.431,89
ABA160	B.I.2.e) Materiale per la manutenzione	101.845,33	38.697,54
ABA170	B.I.2.f) Altri beni e prodotti non sanitari	15.957,60	28.258,08
ABA180	B.I.2.g) Acconti per acquisto di beni e prodotti non sanitari	-	-
<b>ABA190</b>	<b>B.II) CREDITI</b>	<b>93.701.982,52</b>	<b>72.050.054,08</b>
<b>ABA200</b>	<b>B.II.1) Crediti v/Stato</b>	<b>9.312.169,00</b>	<b>9.412.828,77</b>
ABA201	B.II.1.a) Crediti v/Stato per spesa corrente - FSN indistinto	-	-
ABA220	B.II.1.b) Crediti v/ Stato per spesa corrente - FSN vincolato	-	-
ABA230	B.II.1.c) Crediti v/ Stato per mobilità attiva extraregionale	-	-
ABA240	B.II.1.d) Crediti v/Stato per mobilità attiva internazionale	-	-
ABA250	B.II.1.e) Crediti v/ Stato per acconto quota fabbisogno sanitario regionale standard	-	-
ABA260	B.II.1.f) Crediti v/ Stato per finanziamento sanitario aggiuntivo corrente	-	-
ABA270	B.II.1.g) Crediti v/Stato per spesa corrente - altro	-	100.659,77
ABA271	B.II.1.h) Crediti v/Stato per spesa corrente per STP (ex D.lgs. 286/98)	-	-
ABA280	B.II.1.i) Crediti v/Stato per finanziamenti per investimenti	9.312.169,00	9.312.169,00
ABA290	B.II.1.j) Crediti v/ Stato per ricerca	-	-
ABA300	B.II.1.j.1) Crediti v/Stato per ricerca corrente - Ministero della Salute	-	-
ABA310	B.II.1.j.2) Crediti v/Stato per ricerca finalizzata - Ministero della Salute	-	-
ABA320	B.II.1.j.3) Crediti v/Stato per ricerca - altre Amministrazioni centrali	-	-
ABA330	B.II.1.j.4) Crediti v/Stato per ricerca - finanziamenti per investimenti	-	-
ABA340	B.II.1.k) Crediti v/prefetture	-	-
<b>ABA350</b>	<b>B.II.2) Crediti v/Regione o Provincia Autonoma</b>	<b>76.390.205,61</b>	<b>51.655.798,67</b>
ABA360	B.II.2.a) Crediti v/Regione o Provincia Autonoma per spesa corrente	31.307.523,61	7.619.119,00
ABA390	B.II.2.a.1) Crediti v/Regione o Provincia Autonoma per quota FSR	30.468.375,61	7.440.160,00
ABA400	B.II.2.a.2) Crediti v/Regione o Provincia Autonoma per mobilità attiva intraregionale	-	-
ABA410	B.II.2.a.3) Crediti v/Regione o Provincia Autonoma per mobilità attiva extraregionale	-	-
ABA420	B.II.2.a.4) Crediti v/Regione o Provincia Autonoma per acconto quota FSR	-	-
ABA430	B.II.2.a.5) Crediti v/Regione o Provincia Autonoma per finanziamento sanitario aggiuntivo corrente LEA	-	-
ABA440	B.II.2.a.6) Crediti v/Regione o Provincia Autonoma per finanziamento sanitario aggiuntivo corrente extra LEA	-	-
ABA450	B.II.2.a.7) Crediti v/Regione o Provincia Autonoma per spesa corrente - altro	-	-
ABA451	B.II.2.a.8) Crediti v/Regione o Provincia Autonoma per spesa corrente - STP (ex D.lgs. 286/98)	839.148,00	178.959,00
ABA460	B.II.2.a.9) Crediti v/Regione o Provincia Autonoma per ricerca	-	-
ABA461	B.II.2.a.10) Crediti v/Regione o Provincia Autonoma per mobilità attiva internazionale	-	-
ABA470	B.II.2.b) Crediti v/Regione o Provincia Autonoma per versamenti e Patrimonio Netto	45.082.682,00	44.036.679,67
ABA480	B.II.2.b.1) Crediti v/Regione o Provincia Autonoma per finanziamenti per investimenti	45.082.682,00	44.036.679,67
ABA490	B.II.2.b.2) Crediti v/Regione o Provincia Autonoma per incremento fondo dotazione	-	-
ABA500	B.II.2.b.3) Crediti v/Regione o Provincia Autonoma per ripiano perdite	-	-
ABA501	B.II.2.b.4) Crediti v/Regione o Provincia Autonoma per anticipazione ripiano disavanzo programmato dai Piani a	-	-
ABA510	B.II.2.b.5) Crediti v/Regione per copertura debiti al 31/12/2005	-	-
ABA520	B.II.2.b.6) Crediti v/Regione o Provincia Autonoma per ricostituzione risorse da investimenti esercizi precedenti	-	-
ABA521	B.II.2.c) Crediti v/Regione o Provincia Autonoma per contributi L. 210/92	-	-
ABA522	B.II.2.d) Crediti v/Regione o Provincia Autonoma per contributi L. 210/92 – aziende sanitarie	-	-
<b>ABA530</b>	<b>B.II.3) Crediti v/Comuni</b>	<b>-</b>	<b>114.071,16</b>
<b>ABA540</b>	<b>B.II.4) Crediti v/Aziende sanitarie pubbliche</b>	<b>1.511.385,68</b>	<b>2.731.338,49</b>
ABA550	B.II.4.a) Crediti v/Aziende sanitarie pubbliche della Regione	1.479.159,67	2.651.950,88
ABA560	B.II.4.a.1) Crediti v/Aziende sanitarie pubbliche della Regione - per mobilità in compensazione	-	-
ABA570	B.II.4.a.2) Crediti v/Aziende sanitarie pubbliche della Regione - per mobilità non in compensazione	-	-
ABA580	B.II.4.a.3) Crediti v/Aziende sanitarie pubbliche della Regione - per altre prestazioni	1.479.159,67	2.651.950,88
ABA590	B.II.4.b) Acconto quota FSR da distribuire	-	-
ABA591	B.II.4.c) Crediti v/Aziende sanitarie pubbliche della Regione per anticipazione ripiano disavanzo programmato dai Piani a	-	-
ABA600	B.II.4.d) Crediti v/Aziende sanitarie pubbliche Extraregione	32.226,01	79.387,61
ABA601	B.II.4.e) Crediti v/Aziende sanitarie pubbliche della Regione - per Contributi da Aziende sanitarie pubbliche della Regione	-	-
<b>ABA610</b>	<b>B.II.5) Crediti v/società partecipate e/o enti dipendenti della Regione</b>	<b>-</b>	<b>-</b>
ABA620	B.II.5.a) Crediti v/enti regionali	-	-
ABA630	B.II.5.b) Crediti v/sperimentazioni gestionali	-	-
ABA640	B.II.5.c) Crediti v/altre partecipate	-	-
<b>ABA650</b>	<b>B.II.6) Crediti v/Erario</b>	<b>28.594,09</b>	<b>47.862,79</b>
<b>ABA660</b>	<b>B.II.7) Crediti v/altri</b>	<b>6.459.628,14</b>	<b>8.088.154,20</b>
ABA670	B.II.7.a) Crediti v/clienti privati	601.850,26	505.583,17
ABA680	B.II.7.b) Crediti v/gestioni liquidatorie	-	-
ABA690	B.II.7.c) Crediti v/altri soggetti pubblici	80.683,51	-
ABA700	B.II.7.d) Crediti v/altri soggetti pubblici per ricerca	-	-
ABA710	B.II.7.e) Altri crediti diversi	5.777.094,37	7.582.571,03
ABA711	B.II.7.e.1) Altri Crediti diversi	5.777.094,37	7.582.571,03
ABA712	B.II.7.e.2) Note di credito da emettere (diversi)	-	-
ABA713	B.II.7.f) Altri Crediti verso erogatori (privati accreditati e convenzionati) di prestazioni sanitarie	-	-
ABA714	B.II.7.f.1) Altri Crediti verso erogatori (privati accreditati e convenzionati) di prestazioni sanitarie	-	-
ABA715	B.II.7.f.2) Note di credito da emettere (privati accreditati e convenzionati)	-	-
<b>ABA720</b>	<b>B.III ) ATTIVITA' FINANZIARIE CHE NON COSTITUISCONO IMMOBILIZZAZIONI</b>	<b>-</b>	<b>-</b>
ABA730	B.III.1) Partecipazioni che non costituiscono immobilizzazioni	-	-
ABA740	B.III.2) Altri titoli che non costituiscono immobilizzazioni	-	-
<b>ABA750</b>	<b>B.IV) DISPONIBILITA' LIQUIDE</b>	<b>7.526.162,78</b>	<b>2.387.852,29</b>
ABA760	B.IV.1) Cassa	29.562,66	36.750,69
ABA770	B.IV.2) Istituto Tesoriere	7.474.292,72	2.314.911,43
ABA780	B.IV.3) Tesoreria Unica	-	-
ABA790	B.IV.4) Conto corrente postale	22.307,40	36.190,17
<b>ACZ999</b>	<b>C) RATEI E RISCONTI ATTIVI</b>	<b>1.788.646,29</b>	<b>2.015.062,40</b>
ACA000	C.I) RATEI ATTIVI	0,13	-
ACA010	C.I.1) Ratei attivi	0,13	-
ACA020	C.I.2) Ratei attivi v/Asl-AO della Regione	-	-
ACA030	C.II) RISCONTI ATTIVI	1.788.646,16	2.015.062,40
ACA040	C.II.1) Risconti attivi	1.788.646,16	2.015.062,40
ACA050	C.II.2) Risconti attivi v/Aziende sanitarie pubbliche della Regione	-	-
<b>AZZ999</b>	<b>D) TOTALE ATTIVO</b>	<b>286.478.736,85</b>	<b>249.811.550,87</b>
<b>ADZ999</b>	<b>E) CONTI D'ORDINE</b>	<b>13.954.892,38</b>	<b>13.954.892,38</b>
ADA000	E.I) CANONI DI LEASING ANCORA DA PAGARE	-	-
ADA010	E.II) DEPOSITI CAUZIONALI	-	-
ADA020	E.III) BENI IN COMODATO	1.682.008,30	1.682.008,30
ADA021	E.IV) CANONI DI PROJECT FINANCING ANCORA DA PAGARE	-	-
ADA030	E.V) ALTRI CONTI D'ORDINE	12.272.884,08	12.272.884,08
<b>PAZ999</b>	<b>A) PATRIMONIO NETTO</b>	<b>150.101.542,64</b>	<b>146.723.757,04</b>

CODICE	VOCE MODELLO SP	IMPORTO 2021	IMPORTO 2020
PAA000	<b>A.I) FONDO DI DOTAZIONE</b>	15.285.515,56	15.285.515,56
PAA010	<b>A.II) FINANZIAMENTI PER INVESTIMENTI</b>	179.422.671,47	174.532.717,79
PAA020	<i>A.II.1) Finanziamenti per beni di prima dotazione</i>	-	-
PAA030	<i>A.II.2.) Finanziamenti da Stato per investimenti</i>	63.915.176,70	70.555.078,59
PAA040	A.II.2.a) Finanziamenti da Stato per investimenti - ex art. 20 legge 67/88	54.783.491,17	61.242.909,59
PAA050	A.II.2.b) Finanziamenti da Stato per investimenti - ricerca	-	-
PAA060	A.II.2.c) Finanziamenti da Stato per investimenti - altro	9.131.685,53	9.312.169,00
PAA070	<i>A.II.3) Finanziamenti da Regione per investimenti</i>	107.259.740,75	94.773.094,78
PAA080	<i>A.II.4) Finanziamenti da altri soggetti pubblici per investimenti</i>	-	-
PAA090	<i>A.II.5) Finanziamenti per investimenti da rettifica contributi in conto esercizio</i>	8.247.754,02	9.204.544,42
PAA100	<b>A.III) RISERVE DA DONAZIONI E LASCITI VINCOLATI AD INVESTIMENTI</b>	483.492,53	631.489,92
PAA110	<b>A.IV) ALTRE RISERVE</b>	1.590.230,87	1.590.230,87
PAA120	A.IV.1) Riserve da rivalutazioni	-	-
PAA130	A.IV.2) Riserve da plusvalenze da reinvestire	-	-
PAA140	A.IV.3) Contributi da reinvestire	-	-
PAA150	A.IV.4) Riserve da utili di esercizio destinati ad investimenti	-	-
PAA160	A.IV.5) Riserve diverse	1.590.230,87	1.590.230,87
PAA170	<b>A.V) CONTRIBUTI PER RIPIANO PERDITE</b>	-	-
PAA180	A.V.1) Contributi per copertura debiti al 31/12/2005	-	-
PAA190	A.V.2) Contributi per ricostituzione risorse da investimenti esercizi precedenti	-	-
PAA200	A.V.3) Altro	-	-
PAA210	<b>A.VI) UTILI (PERDITE) PORTATI A NUOVO</b>	-	-
PAA220	<b>A.VII) UTILE (PERDITA) D'ESERCIZIO</b>	46.680.367,79	45.316.197,10
PBZ999	<b>B) FONDI PER RISCHI E ONERI</b>	14.817.791,83	12.268.451,18
PBA000	<b>B.I) FONDI PER IMPOSTE, ANCHE DIFFERITE</b>	-	-
PBA010	<b>B.II) FONDI PER RISCHI</b>	5.499.675,20	7.748.285,46
PBA020	B.II.1) Fondo rischi per cause civili ed oneri processuali	1.001.397,00	2.511.938,00
PBA030	B.II.2) Fondo rischi per contenzioso personale dipendente	-	-
PBA040	B.II.3) Fondo rischi connessi all'acquisto di prestazioni sanitarie da privato	-	-
PBA050	B.II.4) Fondo rischi per copertura diretta dei rischi (autoassicurazione)	2.661.896,94	3.603.531,41
PBA051	B.II.5) Fondo rischi per franchigia assicurativa	-	-
PBA052	B.II.6) Fondo rischi per interessi di mora	1.836.381,26	1.632.816,05
PBA060	B.II.5) Altri fondi rischi	-	-
PBA070	<b>B.III) FONDI DA DISTRIBUIRE</b>	-	-
PBA080	B.III.1) FSR Indistinto da distribuire	-	-
PBA090	B.III.2) FSR Vincolato da distribuire	-	-
PBA100	B.III.3) Fondo per ripiano disavanzi pregressi	-	-
PBA110	B.III.4) Fondo Finanziamento sanitario aggiuntivo corrente LEA	-	-
PBA120	B.III.5) Fondo Finanziamento sanitario aggiuntivo corrente extra LEA	-	-
PBA130	B.III.6) Fondo Finanziamento per ricerca	-	-
PBA140	B.III.7) Fondo Finanziamento per investimenti	-	-
PBA141	B.III.8) Fondo finanziamento sanitario aggiuntivo corrente (extra fondo) - Risorse aggiuntive da bilancio regionale	-	-
PBA150	<b>B.IV) QUOTE INUTILIZZATE CONTRIBUTI</b>	280.133,46	245.139,35
PBA151	B.IV.1) Quote inutilizzate contributi da Regione o Prov. Aut. per quota F.S. indistinto finalizzato	-	-
PBA160	B.IV.1) Quote inutilizzate contributi da Regione o Prov. Aut. Per quota F.S. vincolato	187.829,77	211.791,49
PBA170	B.IV.2) Quote inutilizzate contributi vincolati da soggetti pubblici (extra fondo)	85.474,55	24.914,18
PBA180	B.IV.3) Quote inutilizzate contributi per ricerca	6.829,14	8.433,68
PBA190	B.IV.4) Quote inutilizzate contributi vincolati da privati	-	-
PBA200	<b>B.V) ALTRI FONDI PER ONERI E SPESE</b>	9.037.983,17	4.275.026,37
PBA210	<i>B.V.1) Fondi integrativi pensione</i>	-	-
PBA220	<i>B.V.2) Fondo rinnovi contrattuali</i>	6.451.054,34	1.600.249,34
PBA230	B.V.2.a) Fondo rinnovi contrattuali personale dipendente	6.451.054,34	1.600.249,34
PBA240	B.V.2.b) Fondo rinnovi convenzioni MMG/PLS/MCA	-	-
PBA250	B.V.2.c) Fondo rinnovi convenzioni medici Sumai	-	-
PBA260	<i>B.V.3) Altri fondi per oneri e spese</i>	2.586.928,83	2.674.777,03
PBA270	<i>B.V.4) Altri Fondi incentivi funzioni tecniche Art. 113 D.Lgs 50/2016</i>	-	-
PCZ999	<b>C) TRATTAMENTO FINE RAPPORTO</b>	-	-
PCA000	<b>C.I) FONDO PER PREMI OPEROSITA' MEDICI SUMAI</b>	-	-
PCA010	<b>C.II) FONDO PER TRATTAMENTO DI FINE RAPPORTO DIPENDENTI</b>	-	-
PCA020	<b>C.III) FONDO PER TRATTAMENTI DI QUIESCENZA E SIMILI</b>	-	-
PDZ999	<b>D) DEBITI</b>	121.559.402,38	89.983.864,75
PDA000	<b>D.I) DEBITI PER MUTUI PASSIVI</b>	-	-
PDA010	<b>D.II) DEBITI V/STATO</b>	-	-
PDA020	<i>D.II.1) Debiti v/Stato per mobilità passiva extraregionale</i>	-	-
PDA030	<i>D.II.2) Debiti v/Stato per mobilità passiva internazionale</i>	-	-
PDA040	<i>D.II.3) Acconto quota FSR v/Stato</i>	-	-
PDA050	<i>D.II.4) Debiti v/Stato per restituzione finanziamenti - per ricerca</i>	-	-
PDA060	<i>D.II.5) Altri Debiti v/Stato</i>	-	-
PDA070	<b>D.III) DEBITI V/REGIONE O PROVINCIA AUTONOMA</b>	48.533.534,40	12.729.623,88
PDA080	D.III.1) Debiti v/Regione o Provincia Autonoma per finanziamenti	-	-
PDA081	D.III.2) Debiti v/Regione o Provincia Autonoma per finanziamenti	-	-
PDA090	D.III.3) Debiti v/Regione o Provincia Autonoma per mobilità passiva intraregionale	-	-
PDA100	D.III.4) Debiti v/Regione o Provincia Autonoma per mobilità passiva extraregionale	-	-
PDA101	D.III.5) Debiti v/Regione o Provincia Autonoma per mobilità passiva internazionale	-	-
PDA110	D.III.6) Acconto quota FSR da Regione o Provincia Autonoma	48.533.534,40	12.729.623,88
PDA111	D.III.7) Acconto da Regione o Provincia Autonoma per anticipazione ripiano disavanzo programmato dai Piani	-	-
PDA112	D.III.8) Debiti v/Regione o Provincia Autonoma per contributi L. 210/92	-	-
PDA120	D.III.9) Altri debiti v/Regione o Provincia Autonoma	-	-
PDA121	D.III.10) Altri debiti v/Regione o Provincia Autonoma	-	-
PDA130	<b>D.IV) DEBITI V/COMUNI</b>	-	-
PDA140	<b>D.V) DEBITI V/AZIENDE SANITARIE PUBBLICHE</b>	575.276,42	459.361,33
PDA150	<i>D.V.1) Debiti v/Aziende sanitarie pubbliche della Regione</i>	534.376,11	439.017,46
PDA160	D.V.1.a) Debiti v/Aziende sanitarie pubbliche della Regione - per quota FSR	-	-
PDA170	D.V.1.b) Debiti v/Aziende sanitarie pubbliche della Regione - per finanziamento sanitario aggiuntivo corrente LEA	-	-
PDA180	D.V.1.c) Debiti v/Aziende sanitarie pubbliche della Regione - per finanziamento sanitario aggiuntivo corrente ex	-	-
PDA190	D.V.1.d) Debiti v/Aziende sanitarie pubbliche della Regione - per mobilità in compensazione	-	-
PDA200	D.V.1.e) Debiti v/Aziende sanitarie pubbliche della Regione - per mobilità non in compensazione	-	-
PDA210	D.V.1.f) Debiti v/Aziende sanitarie pubbliche della Regione - per altre prestazioni	534.376,11	439.017,46
PDA211	D.V.1.g) Debiti v/Aziende sanitarie pubbliche della Regione - altre prestazioni per STP	-	-
PDA212	D.V.1.h) Debiti v/Aziende sanitarie pubbliche della Regione - per Contributi da Aziende sanitarie pubbliche de	-	-
PDA213	D.V.1.i) Debiti v/Aziende sanitarie pubbliche della Regione - per contributi L. 210/92	-	-
PDA220	<i>D.V.2) Debiti v/Aziende sanitarie pubbliche Extraregione</i>	40.900,31	20.343,87
PDA230	<i>D.V.3) Debiti v/Aziende sanitarie pubbliche della Regione per versamenti c/ patrimonio netto</i>	-	-
PDA231	D.V.3.a) Debiti v/Aziende sanitarie pubbliche della Regione per versamenti c/patrimonio netto - finanziamenti	-	-
PDA232	D.V.3.b) Debiti v/Aziende sanitarie pubbliche della Regione per versamenti c/patrimonio netto - incremento fo	-	-
PDA233	D.V.3.c) Debiti v/Aziende sanitarie pubbliche della Regione per versamenti c/patrimonio netto - ripiano perdite	-	-

CODICE	VOCE MODELLO SP	IMPORTO 2021	IMPORTO 2020
PDA234	D.V.3.d) Debiti v/Aziende sanitarie pubbliche della Regione per anticipazione ripiano disavanzo programmato	-	-
PDA235	D.V.3.e) Debiti v/Aziende sanitarie pubbliche della Regione per versamenti c/patrimonio netto - altro	-	-
<b>PDA240</b>	<b>D.VI) DEBITI V/SOCIETA' PARTECIPATE E/O ENTI DIPENDENTI DELLA REGIONE</b>	<b>-</b>	<b>-</b>
<i>PDA250</i>	<i>D.VI.1) Debiti v/enti regionali</i>	<i>-</i>	<i>-</i>
<i>PDA260</i>	<i>D.VI.2) Debiti v/sperimentazioni gestionali</i>	<i>-</i>	<i>-</i>
<i>PDA270</i>	<i>D.VI.3) Debiti v/altre partecipate</i>	<i>-</i>	<i>-</i>
<b>PDA280</b>	<b>D.VII) DEBITI V/FORNITORI</b>	<b>36.742.836,40</b>	<b>44.138.934,62</b>
<i>PDA290</i>	<i>D.VII.1) Debiti verso erogatori (privati accreditati e convenzionati) di prestazioni sanitarie</i>	<i>-</i>	<i>-</i>
<i>PDA291</i>	<i>D.VII.1.a) Debiti verso erogatori (privati accreditati e convenzionati) di prestazioni sanitarie</i>	<i>-</i>	<i>-</i>
<i>PDA292</i>	<i>D.VII.1.b) Note di credito da ricevere (privati accreditati e convenzionati)</i>	<i>-</i>	<i>-</i>
<i>PDA300</i>	<i>D.VII.2) Debiti verso altri fornitori</i>	<i>36.742.836,40</i>	<i>44.138.934,62</i>
<i>PDA301</i>	<i>D.VII.2.a) Debiti verso altri fornitori</i>	<i>37.168.543,62</i>	<i>44.657.187,48</i>
<i>PDA302</i>	<i>D.VII.2.b) Note di credito da ricevere (altri fornitori)</i>	<i>- 425.707,22</i>	<i>- 518.252,86</i>
<b>PDA310</b>	<b>D.VIII) DEBITI V/ISTITUTO TESORIERE</b>	<b>2.312,10</b>	<b>25,14</b>
<b>PDA320</b>	<b>D.IX) DEBITI TRIBUTARI</b>	<b>11.527.054,87</b>	<b>9.074.305,55</b>
<b>PDA330</b>	<b>D.X) DEBITI V/ISTITUTI PREVIDENZIALI, ASSISTENZIALI E SICUREZZA SOCIALE</b>	<b>10.746.227,61</b>	<b>10.003.830,35</b>
<b>PDA340</b>	<b>D.XI) DEBITI V/ALTRI</b>	<b>13.432.160,58</b>	<b>13.577.783,88</b>
<i>PDA350</i>	<i>D.XI.1) Debiti v/altri finanziatori</i>	<i>-</i>	<i>-</i>
<i>PDA360</i>	<i>D.XI.2) Debiti v/dipendenti</i>	<i>12.145.052,12</i>	<i>12.411.362,01</i>
<i>PDA370</i>	<i>D.XI.3) Debiti v/gestioni liquidatorie</i>	<i>-</i>	<i>-</i>
<i>PDA380</i>	<i>D.XI.4) Altri debiti diversi</i>	<i>1.287.108,46</i>	<i>1.166.421,87</i>
<b>PEZ999</b>	<b>E) RATEI E RISCONTI PASSIVI</b>	<b>-</b>	<b>835.477,90</b>
<b>PEA000</b>	<b>E.I) RATEI PASSIVI</b>	<b>-</b>	<b>6.368,56</b>
<i>PEA010</i>	<i>E.I.1) Ratei passivi</i>	<i>-</i>	<i>6.368,56</i>
<i>PEA020</i>	<i>E.I.2) Ratei passivi v/Aziende sanitarie pubbliche della Regione</i>	<i>-</i>	<i>-</i>
<b>PEA030</b>	<b>E.II) RISCONTI PASSIVI</b>	<b>-</b>	<b>829.109,34</b>
<i>PEA040</i>	<i>E.II.1) Risconti passivi</i>	<i>-</i>	<i>829.109,34</i>
<i>PEA050</i>	<i>E.II.2) Risconti passivi v/Aziende sanitarie pubbliche della Regione</i>	<i>-</i>	<i>-</i>
<i>PEA060</i>	<i>E.II.3) Risconti passivi - in attuazione dell'art.79, comma 1 sexies lettera c), del D.L. 112/2008, convertito con legge</i>	<i>-</i>	<i>-</i>
<b>PZZ999</b>	<b>F) TOTALE PASSIVO</b>	<b>286.478.736,85</b>	<b>249.811.550,87</b>
<b>PFZ999</b>	<b>G) CONTI D'ORDINE</b>	<b>13.954.892,38</b>	<b>13.954.892,38</b>
<b>PFA000</b>	<b>G.I) CANONI DI LEASING ANCORA DA PAGARE</b>	<b>-</b>	<b>-</b>
<b>PFA010</b>	<b>G.II) DEPOSITI CAUZIONALI</b>	<b>-</b>	<b>-</b>
<b>PFA020</b>	<b>G.III) BENI IN COMODATO</b>	<b>1.682.008,30</b>	<b>1.682.008,30</b>
<b>PFA021</b>	<b>G.IV) CANONI DI PROJECT FINANCING ANCORA DA PAGARE</b>	<b>-</b>	<b>-</b>
<b>PFA030</b>	<b>G.V) ALTRI CONTI D'ORDINE</b>	<b>12.272.884,08</b>	<b>12.272.884,08</b>

Allegato D

Cod. CE	A) Valore della produzione	+/-	Consuntivo 2021	Consuntivo 2020	Differenze Cns 2021-Cns 2020	
					Importi	%
<b>AA0010</b>	<b>A.1) Contributi in c/esercizio</b>	+	<b>113.499.347,30</b>	<b>105.111.613,87</b>	<b>8.387.733,43</b>	<b>7,98%</b>
<b>AA0020</b>	<b>A.1.A) Contributi da Regione o Prov. Aut. per quota F.S. regionale</b>	+	<b>88.037.470,82</b>	<b>104.869.000,00</b>	<b>- 16.831.529,18</b>	<b>-16,05%</b>
AA0030	A.1.A.1) da Regione o Prov. Aut. per quota F.S. regionale indistinto	+	88.037.470,82	104.869.000,00	- 16.831.529,18	-16,05%
AA0031	A.1.A.1.1) Finanziamento indistinto	+	10.000.000,00	21.503.000,00	- 11.503.000,00	-53,49%
AA0032	A.1.A.1.2) Finanziamento indistinto finalizzato da Regione	+	13.887.470,82	19.216.000,00	- 5.328.529,18	-27,73%
AA0033	A.1.A.1.3) Funzioni	+	64.150.000,00	64.150.000,00	-	0,00%
AA0034	A.1.A.1.3.A) Funzioni - Pronto Soccorso	+	57.093.500,00	57.093.500,00	-	
AA0035	A.1.A.1.3.B) Funzioni - Altro	+	7.056.500,00	7.056.500,00	-	0,00%
AA0036	A.1.A.1.4) Quota finalizzata per il Piano aziendale di cui all'art. 1, comma 528, L. 208/2015	+	-	-	-	
AA0040	A.1.A.2) da Regione o Prov. Aut. per quota F.S. regionale vincolato	+	-	-	-	0,00%
<b>AA0050</b>	<b>A.1.B) Contributi c/esercizio (extra fondo)</b>	+	<b>25.399.570,47</b>	<b>230.524,00</b>	<b>25.169.046,47</b>	<b>10918,19%</b>
<b>AA0060</b>	<b>A.1.B.1) da Regione o Prov. Aut. (extra fondo)</b>	+	<b>110.560,29</b>	<b>-</b>	<b>110.560,29</b>	<b>#DIV/0!</b>
AA0070	A.1.B.1.1) Contributi da Regione o Prov. Aut. (extra fondo) vincolati	+	110.560,29	-	110.560,29	#DIV/0!
AA0080	A.1.B.1.2) Contributi da Regione o Prov. Aut. (extra fondo) - Risorse aggiuntive da bilancio regionale a titolo di copertura LEA	+	-	-	-	-
AA0090	A.1.B.1.3) Contributi da Regione o Prov. Aut. (extra fondo) - Risorse aggiuntive da bilancio regionale a titolo di copertura extra LEA	+	-	-	-	-
AA0100	A.1.B.1.4) Contributi da Regione o Prov. Aut. (extra fondo) - Altro	+	-	-	-	#DIV/0!
<b>AA0110</b>	<b>A.1.B.2) Contributi da Aziende sanitarie pubbliche della Regione o Prov. Aut. (extra fondo)</b>	+	<b>1.341.736,85</b>	<b>31.565,00</b>	<b>1.310.171,85</b>	<b>-</b>
AA0120	A.1.B.2.1) Contributi da Aziende sanitarie pubbliche della Regione o Prov. Aut. (extra fondo) vincolati	+	1.341.736,85	31.565,00	1.310.171,85	-
AA0130	A.1.B.2.2) Contributi da Aziende sanitarie pubbliche della Regione o Prov. Aut. (extra fondo) altro	+	-	-	-	
<b>AA0140</b>	<b>A.1.B.3) Contributi da Ministero della Salute e da altri soggetti pubblici (extra fondo)</b>	+	<b>23.947.273,33</b>	<b>198.959,00</b>	<b>23.748.314,33</b>	<b>11936,29%</b>
AA0141	A.1.B.3.1) Contributi da Ministero della Salute (extra fondo)	+	839.148,00	178.959,00		
AA0150	A.1.B.3.2) Contributi da altri soggetti pubblici (extra fondo) vincolati	+	6.350.232,00	-	6.350.232,00	
AA0160	A.1.B.3.3) Contributi da altri soggetti pubblici (extra fondo) L. 210/92	+	-	-	-	
AA0170	A.1.B.3.4) Contributi da altri soggetti pubblici (extra fondo) altro	+	16.757.893,33	20.000,00	16.737.893,33	83689,47%
AA0171	A.1.B.3.5) Contributi da altri soggetti pubblici (extra fondo) - in attuazione dell'art.79, comma 1 sexies lettera c), del D.L. 112/2008, convertito con	+	-	-	-	
<b>AA0180</b>	<b>A.1.C) Contributi c/esercizio per ricerca</b>	+	<b>62.306,01</b>	<b>12.089,87</b>	<b>50.216,14</b>	<b>415,36%</b>
AA0190	A.1.C.1) Contributi da Ministero della Salute per ricerca corrente	+	-	-	-	
AA0200	A.1.C.2) Contributi da Ministero della Salute per ricerca finalizzata	+	-	-	-	
AA0210	A.1.C.3) Contributi da Regione ed altri soggetti pubblici per ricerca	+	62.306,01	-	62.306,01	#DIV/0!
AA0220	A.1.C.4) Contributi da privati per ricerca	+	-	12.089,87	- 12.089,87	0,00%
<b>AA0230</b>	<b>A.1.D) Contributi c/esercizio da privati</b>	+	<b>-</b>	<b>-</b>	<b>-</b>	<b>-</b>
<b>AA0240</b>	<b>A.2) Rettifica contributi c/esercizio per destinazione ad investimenti</b>	-	<b>-</b>	<b>- 3.416.452,55</b>	<b>3.416.452,55</b>	<b>0,00%</b>
<b>AA0250</b>	<b>A.2.A) Rettifica contributi in c/esercizio per destinazione ad investimenti - da Regione o Prov. Aut. per quota F.S. regionale</b>	-	<b>-</b>	<b>- 3.416.452,55</b>	<b>3.416.452,55</b>	<b>0,00%</b>
<b>AA0260</b>	<b>A.2.B) Rettifica contributi in c/esercizio per destinazione ad investimenti - altri contributi</b>	-	<b>-</b>	<b>-</b>	<b>-</b>	<b>-</b>
<b>AA0270</b>	<b>A.3) Utilizzo fondi per quote inutilizzate contributi finalizzati e vincolati di esercizi precedenti</b>	+	<b>25.566,26</b>	<b>142.165,04</b>	<b>- 116.598,78</b>	<b>-82,02%</b>
AA0271	A.3.A) Utilizzo fondi per quote inutilizzate contributi di esercizi precedenti da Regione o Prov. Aut. per quota F.S. regionale indistinto finalizzato	+	-	-	-	
AA0280	A.3.B) Utilizzo fondi per quote inutilizzate contributi di esercizi precedenti da Regione o Prov. Aut. per quota F.S. regionale vincolato	+	23.961,72	-	23.961,72	0,00%
AA0290	A.3.C) Utilizzo fondi per quote inutilizzate contributi di esercizi precedenti da soggetti pubblici (extra fondo) vincolati	+	-	2.518,17	- 2.518,17	
AA0300	A.3.D) Utilizzo fondi per quote inutilizzate contributi di esercizi precedenti per ricerca	+	1.604,54	139.646,87	- 138.042,33	
AA0310	A.3.E) Utilizzo fondi per quote inutilizzate contributi vincolati di esercizi precedenti da privati	+	-	-	-	
<b>AA0320</b>	<b>A.4) Ricavi per prestazioni sanitarie e sociosanitarie a rilevanza sanitaria</b>	+	<b>172.250.804,57</b>	<b>144.871.998,99</b>	<b>27.378.805,58</b>	<b>18,90%</b>
<b>AA0330</b>	<b>A.4.A) Ricavi per prestazioni sanitarie e sociosanitarie a rilevanza sanitaria erogate a soggetti pubblici</b>	+	<b>166.845.249,46</b>	<b>141.895.143,05</b>	<b>24.950.106,41</b>	<b>17,58%</b>
AA0340	A.4.A.1) Ricavi per prestaz. sanitarie e sociosanitarie a rilevanza sanitaria erogate ad Aziende sanitarie pubbliche della Regione	+	159.849.662,23	135.963.469,05	23.886.193,18	17,57%
AA0350	A.4.A.1.1) Prestazioni di ricovero	+	98.945.728,25	84.057.426,99	14.888.301,26	17,71%
AA0360	A.4.A.1.2) Prestazioni di specialistica ambulatoriale	+	40.190.538,36	32.327.616,11	7.862.922,25	24,32%
AA0361	A.4.A.1.3) Prestazioni di pronto soccorso non seguite da ricovero	+	-	-	-	
AA0370	A.4.A.1.4) Prestazioni di psichiatria residenziale e semiresidenziale	+	-	-	-	
AA0380	A.4.A.1.5) Prestazioni di File F	+	20.585.497,26	19.558.701,65	1.026.795,61	5,25%
AA0390	A.4.A.1.6) Prestazioni servizi MMG, PLS, Contin. assistenziale	+	-	-	-	
AA0400	A.4.A.1.7) Prestazioni servizi farmaceutica convenzionata	+	-	-	-	
AA0410	A.4.A.1.8) Prestazioni termali	+	-	-	-	
AA0420	A.4.A.1.9) Prestazioni trasporto ambulanze ed elisoccorso	+	-	-	-	



CE Ministero della Salute-  
Ministero Economia e Finanze D.M. 24/05/2019

Allegato D

		Consuntivo 2021	Consuntivo 2020	Differenze Cns 2021-Cns 2020	
AA0421	A.4.A.1.10) Prestazioni assistenza integrativa	+	-	-	
AA0422	A.4.A.1.11) Prestazioni assistenza protesica	+	-	-	
AA0423	A.4.A.1.12) Prestazioni assistenza riabilitativa extraospedaliera	+	-	-	
AA0424	A.4.A.1.13) Ricavi per cessione di emocomponenti e cellule staminali	+	18.862,00	16.640,00	
AA0425	A.4.A.1.14) Prestazioni assistenza domiciliare integrata (ADI)	+	-	-	
AA0430	A.4.A.1.15) Altre prestazioni sanitarie e socio-sanitarie a rilevanza sanitaria	+	109.036,36	3.084,30	105.952,06 3435,21%
AA0440	A.4.A.2) Ricavi per prestaz. sanitarie e sociosanitarie a rilevanza sanitaria erogate ad altri soggetti pubblici	+	4.651,46	14.290,87	- 9.639,41 -67,45%
AA0450	<b>A.4.A.3) Ricavi per prestaz. sanitarie e sociosanitarie a rilevanza sanitaria erogate a soggetti pubblici Extraregione</b>	+	<b>6.990.935,77</b>	<b>5.917.383,13</b>	<b>1.073.552,64 18,14%</b>
AA0460	A.4.A.3.1) Prestazioni di ricovero	+	4.449.566,70	3.946.487,35	503.079,35 12,75%
AA0470	A.4.A.3.2) Prestazioni ambulatoriali	+	1.674.605,77	1.098.486,47	576.119,30 52,45%
AA0471	A.4.A.3.3) Prestazioni pronto soccorso non seguite da ricovero	+	-	-	
AA0480	A.4.A.3.4) Prestazioni di psichiatria non soggetta a compensazione (resid. e semiresid.)	+	-	-	
AA0490	A.4.A.3.5) Prestazioni di File F	+	857.729,06	861.147,35	- 3.418,29 -0,40%
AA0500	A.4.A.3.6) Prestazioni servizi MMG, PLS, Contin. assistenziale Extraregione	+	-	-	
AA0510	A.4.A.3.7) Prestazioni servizi farmaceutica convenzionata Extraregione	+	-	-	
AA0520	A.4.A.3.8) Prestazioni termali Extraregione	+	-	-	
AA0530	A.4.A.3.9) Prestazioni trasporto ambulanze ed elisoccorso Extraregione	+	-	-	
AA0541	A.4.A.3.10) Prestazioni assistenza integrativa da pubblico (extraregione)	+	-	-	
AA0542	A.4.A.3.11) Prestazioni assistenza protesica da pubblico (extraregione)	+	-	-	
AA0550	A.4.A.3.12) Ricavi per cessione di emocomponenti e cellule staminali Extraregione	+	-	-	
AA0560	A.4.A.3.13) Ricavi GSA per differenziale saldo mobilità interregionale	+	-	-	
AA0561	A.4.A.3.14) Altre prestazioni sanitarie e sociosanitarie a rilevanza sanitaria erogate a soggetti pubblici Extraregione	+	-	-	
AA0570	<b>A.4.A.3.15) Altre prestazioni sanitarie e sociosanitarie a rilevanza sanitaria non soggette a compensazione Extraregione</b>	+	<b>9.034,24</b>	<b>11.261,96</b>	<b>- 2.227,72 -19,78%</b>
AA0580	A.4.A.3.15.A) Prestazioni di assistenza riabilitativa non soggette a compensazione Extraregione	+	-	-	
AA0590	A.4.A.3.15.B) Altre prestazioni sanitarie e socio-sanitarie a rilevanza sanitaria non soggette a compensazione Extraregione	+	9.034,24	11.261,96	- 2.227,72 -19,78%
AA0600	A.4.A.3.16) Altre prestazioni sanitarie a rilevanza sanitaria - Mobilità attiva Internazionale	+	-	-	
AA0601	A.4.A.3.17) Altre prestazioni sanitarie a rilevanza sanitaria - Mobilità attiva Internazionale rilevata dalle AO, AOU, IRCCS.	+	-	-	
AA0602	A.4.A.3.18) Altre prestazioni sanitarie e sociosanitarie a rilevanza sanitaria ad Aziende sanitarie e casse mutua estera - (fatturate direttamente)	+	-	-	
AA0610	<b>A.4.B) Ricavi per prestazioni sanitarie e sociosanitarie a rilevanza sanitaria erogate da privati v/residenti Extraregione in compensazione</b>	+	-	-	
AA0620	A.4.B.1) Prestazioni di ricovero da priv. Extraregione in compensazione (mobilità attiva)	+	-	-	
AA0630	A.4.B.2) Prestazioni ambulatoriali da priv. Extraregione in compensazione (mobilità attiva)	+	-	-	
AA0631	A.4.B.3) Prestazioni di pronto soccorso non seguite da ricovero da priv. Extraregione in compensazione (mobilità attiva)	+	-	-	
AA0640	A.4.B.4) Prestazioni di File F da priv. Extraregione in compensazione (mobilità attiva)	+	-	-	
AA0650	A.4.B.5) Altre prestazioni sanitarie e sociosanitarie a rilevanza sanitaria erogate da privati v/residenti Extraregione in compensazione (mobilità attiva)	+	-	-	
AA0660	<b>A.4.C) Ricavi per prestazioni sanitarie e sociosanitarie a rilevanza sanitaria erogate a privati</b>	+	<b>1.269.612,64</b>	<b>228.994,53</b>	<b>1.040.618,11 454,43%</b>
AA0670	<b>A.4.D) Ricavi per prestazioni sanitarie erogate in regime di intramoenia</b>	+	<b>4.135.942,47</b>	<b>2.747.861,41</b>	<b>1.388.081,06 50,51%</b>
AA0680	A.4.D.1) Ricavi per prestazioni sanitarie intramoenia - Area ospedaliera	+	17.605,00	8.496,00	9.109,00 107,22%
AA0690	A.4.D.2) Ricavi per prestazioni sanitarie intramoenia - Area specialistica	+	2.528.189,97	1.731.029,34	797.160,63 46,05%
AA0700	A.4.D.3) Ricavi per prestazioni sanitarie intramoenia - Area sanità pubblica	+	-	-	
AA0710	A.4.D.4) Ricavi per prestazioni sanitarie intramoenia - Consulenze (ex art. 55 c.1 lett. c), d) ed ex art. 57-58)	+	406.254,75	389.777,59	16.477,16 4,23%
AA0720	A.4.D.5) Ricavi per prestazioni sanitarie intramoenia - Consulenze (ex art. 55 c.1 lett. c), d) ed ex art. 57-58) (Aziende sanitarie pubbliche della Regione)	+	1.143.792,75	618.558,48	525.234,27 84,91%
AA0730	A.4.D.6) Ricavi per prestazioni sanitarie intramoenia - Altro	+	-	-	
AA0740	A.4.D.7) Ricavi per prestazioni sanitarie intramoenia - Altro (Aziende sanitarie pubbliche della Regione)	+	40.100,00	-	40.100,00 -
AA0750	<b>A.5) Concorsi, recuperi e rimborsi</b>	+	<b>1.436.332,44</b>	<b>1.324.230,72</b>	<b>112.101,72 8,47%</b>
AA0760	<b>A.5.A) Rimborsi assicurativi</b>	+	<b>10.691,46</b>	-	<b>10.691,46 -</b>
AA0770	<b>A.5.B) Concorsi, recuperi e rimborsi da Regione</b>	+	<b>80.683,51</b>	<b>462.583,00</b>	<b>- 381.899,49</b>
AA0780	A.5.B.1) Rimborso degli oneri stipendiali del personale dell'azienda in posizione di comando presso la Regione	+	80.683,51	-	80.683,51
AA0790	A.5.B.2) Altri concorsi, recuperi e rimborsi da parte della Regione	+	-	462.583,00	- 462.583,00 0,00%
AA0800	<b>A.5.C) Concorsi, recuperi e rimborsi da Aziende sanitarie pubbliche della Regione</b>	+	<b>532.400,49</b>	<b>105.250,48</b>	<b>427.150,01 0,00%</b>
AA0810	A.5.C.1) Rimborso degli oneri stipendiali del personale dipendente dell'azienda in posizione di comando presso Aziende sanitarie pubbliche della Regione	+	-	-	
AA0820	A.5.C.2) Rimborsi per acquisto beni da parte di Aziende sanitarie pubbliche della Regione	+	2.344,00	-	2.344,00 0,00%
AA0830	A.5.C.3) Altri concorsi, recuperi e rimborsi da parte di Aziende sanitarie pubbliche della Regione	+	530.056,49	105.250,48	424.806,01 -
AA0831	A.5.C.4) Altri concorsi, recuperi e rimborsi da parte della Regione - GSA	+	-	-	
AA0840	<b>A.5.D) Concorsi, recuperi e rimborsi da altri soggetti pubblici</b>	+	<b>536.305,76</b>	<b>507.313,61</b>	<b>28.992,15 5,71%</b>

Allegato D

		Consuntivo 2021	Consuntivo 2020	Differenze Cns 2021-Cns 2020	
AA0850	A.5.D.1) Rimborso degli oneri stipendiali del personale dipendente dell'azienda in posizione di comando presso altri soggetti pubblici	+	-	100.659,77	- 100.659,77 -100,00%
AA0860	A.5.D.2) Rimborsi per acquisto beni da parte di altri soggetti pubblici	+	-	-	-
AA0870	A.5.D.3) Altri concorsi, recuperi e rimborsi da parte di altri soggetti pubblici	+	536.305,76	406.653,84	129.651,92 31,88%
<b>AA0880</b>	<b>A.5.E) Concorsi, recuperi e rimborsi da privati</b>	+	<b>276.251,22</b>	<b>249.083,63</b>	<b>27.167,59 10,91%</b>
AA0890	A.5.E.1) Rimborso da aziende farmaceutiche per Pay back	+	-	-	-
AA0900	A.5.E.1.1) Pay-back per il superamento del tetto della spesa farmaceutica territoriale	+	-	-	-
AA0910	A.5.E.1.2) Pay-back per superamento del tetto della spesa farmaceutica ospedaliera	+	-	-	-
AA0920	A.5.E.1.3) Ulteriore Pay-back	+	-	-	-
AA0921	A.5.E.2) Rimborso per Pay back sui dispositivi medici	+	-	-	-
AA0930	A.5.E.3) Altri concorsi, recuperi e rimborsi da privati	+	276.251,22	249.083,63	27.167,59 10,91%
<b>AA0940</b>	<b>A.6) Compartecipazione alla spesa per prestazioni sanitarie (Ticket)</b>	+	<b>2.176.603,24</b>	<b>1.710.369,07</b>	<b>466.234,17 27,26%</b>
AA0950	A.6.A) Compartecipazione alla spesa per prestazioni sanitarie - Ticket sulle prestazioni di specialistica ambulatoriale e APA-PAC	+	2.174.814,54	1.709.672,09	465.142,45 27,21%
AA0960	A.6.B) Compartecipazione alla spesa per prestazioni sanitarie - Ticket sul pronto soccorso	+	1.788,70	696,98	1.091,72 156,64%
AA0970	A.6.C) Compartecipazione alla spesa per prestazioni sanitarie (Ticket) - Altro	+	-	-	-
<b>AA0980</b>	<b>A.7) Quota contributi c/capitale imputata all'esercizio</b>	+	<b>14.478.703,56</b>	<b>8.450.123,93</b>	<b>6.028.579,63 71,34%</b>
AA0990	A.7.A) Quota imputata all'esercizio dei finanziamenti per investimenti dallo Stato	+	892.357,15	-	892.357,15
AA1000	A.7.B) Quota imputata all'esercizio dei finanziamenti per investimenti da Regione	+	9.394.544,52	5.543.603,14	3.850.941,38 69,47%
AA1010	A.7.C) Quota imputata all'esercizio dei finanziamenti per beni di prima dotazione	+	-	-	-
AA1020	A.7.D) Quota imputata all'esercizio dei contributi in c/ esercizio FSR destinati ad investimenti	+	3.957.862,62	2.781.724,13	1.176.138,49 42,28%
AA1030	A.7.E) Quota imputata all'esercizio degli altri contributi in c/ esercizio destinati ad investimenti	+	-	-	-
AA1040	A.7.F) Quota imputata all'esercizio di altre poste del patrimonio netto	+	233.939,27	124.796,66	109.142,61 87,46%
<b>AA1050</b>	<b>A.8) Incrementi delle immobilizzazioni per lavori interni</b>	+	<b>-</b>	<b>-</b>	<b>-</b>
<b>AA1060</b>	<b>A.9) Altri ricavi e proventi</b>	+	<b>2.341.620,94</b>	<b>1.597.521,32</b>	<b>744.099,62 46,58%</b>
AA1070	A.9.A) Ricavi per prestazioni non sanitarie	+	112.276,96	849.300,18	- 737.023,22 -86,78%
AA1080	A.9.B) Fitti attivi ed altri proventi da attività immobiliari	+	287.003,68	8.901,57	278.102,11 3124,19%
AA1090	A.9.C) Altri proventi diversi	+	1.942.340,30	739.319,57	1.203.020,73 162,72%
<b>AZ9999</b>	<b>Totale valore della produzione (A)</b>	+	<b>306.208.978,31</b>	<b>259.791.570,39</b>	<b>46.417.407,92 17,87%</b>
	<b>B) Costi della produzione</b>	+			
<b>BA0010</b>	<b>B.1) Acquisti di beni</b>	+	<b>78.815.555,20</b>	<b>77.682.695,70</b>	<b>1.132.859,50 1,46%</b>
<b>BA0020</b>	<b>B.1.A) Acquisti di beni sanitari</b>	+	<b>75.986.850,83</b>	<b>74.440.248,87</b>	<b>1.546.601,96 2,08%</b>
BA0030	B.1.A.1) Prodotti farmaceutici ed emoderivati	+	29.126.434,36	28.766.488,97	359.945,39 1,25%
BA0040	B.1.A.1.1) Medicinali con AIC, ad eccezione di vaccini, emoderivati di produzione regionale, ossigeno e altri gas medicali	+	27.794.006,17	27.267.062,17	526.944,00 1,93%
BA0050	B.1.A.1.2) Medicinali senza AIC	+	379.653,77	295.392,73	84.261,04 28,53%
BA0051	B.1.A.1.3) Ossigeno e altri gas medicali	+	952.774,42	1.204.034,07	- 251.259,65 -20,87%
BA0060	B.1.A.1.4) Emoderivati di produzione regionale	+	-	-	-
BA0061	B.1.A.1.4.1) Emoderivati di produzione regionale da pubblico (Aziende sanitarie pubbliche della Regione) - Mobilità intraregionale	+	-	-	-
BA0062	B.1.A.1.4.2) Emoderivati di produzione regionale da pubblico (Aziende sanitarie pubbliche della Regione) - Mobilità extraregionale	+	-	-	-
BA0063	B.1.A.1.4.3) Emoderivati di produzione regionale da altri soggetti	+	-	-	-
BA0070	B.1.A.2) Sangue ed emocomponenti	+	521.807,00	382.354,00	139.453,00
BA0080	B.1.A.2.1) da pubblico (Aziende sanitarie pubbliche della Regione) - Mobilità intraregionale	+	521.807,00	382.354,00	139.453,00
BA0090	B.1.A.2.2) da pubblico (Aziende sanitarie pubbliche extra Regione) - Mobilità extraregionale	+	-	-	-
BA0100	B.1.A.2.3) da altri soggetti	+	-	-	-
BA0210	B.1.A.3) Dispositivi medici	+	45.083.977,76	43.661.738,70	1.422.239,06 3,26%
BA0220	B.1.A.3.1) Dispositivi medici	+	26.005.623,12	24.800.172,54	1.205.450,58 4,86%
BA0230	B.1.A.3.2) Dispositivi medici impiantabili attivi	+	2.364.620,15	1.616.815,76	747.804,39 46,25%
BA0240	B.1.A.3.3) Dispositivi medico diagnostici in vitro (IVD)	+	16.713.734,49	17.244.750,40	- 531.015,91 -3,08%
BA0250	B.1.A.4) Prodotti dietetici	+	66.316,32	72.196,80	- 5.880,48 -8,15%
BA0260	B.1.A.5) Materiali per la profilassi (vaccini)	+	17.549,18	598,39	16.950,79 2832,73%
BA0270	B.1.A.6) Prodotti chimici	+	1.819,97	38.800,12	- 36.980,15 -95,31%
BA0280	B.1.A.7) Materiali e prodotti per uso veterinario	+	-	-	-
BA0290	B.1.A.8) Altri beni e prodotti sanitari	+	1.168.946,24	1.518.071,89	- 349.125,65 -23,00%
BA0300	B.1.A.9) Beni e prodotti sanitari da Aziende sanitarie pubbliche della Regione	+	-	-	- 0,00%
BA0301	B.1.A.9.1) Prodotti farmaceutici ed emoderivati	+	-	-	- 0,00%

Allegato D

		Consuntivo 2021	Consuntivo 2020	Differenze Cns 2021-Cns 2020	
BA0302	B.1.A.9.2) Sangue ed emocomponenti	-	-		
BA0303	B.1.A.9.3) Dispositivi medici	-	-		
BA0304	B.1.A.9.4) Prodotti dietetici	-	-		
BA0305	B.1.A.9.5) Materiali per la profilassi (vaccini)	-	-		
BA0306	B.1.A.9.6) Prodotti chimici	-	-		
BA0307	B.1.A.9.7) Materiali e prodotti per uso veterinario	-	-		
BA0308	B.1.A.9.8) Altri beni e prodotti sanitari	-	-		
<b>BA0310</b>	<b>B.1.B) Acquisti di beni non sanitari</b>	<b>2.828.704,37</b>	<b>3.242.446,83</b>	<b>- 413.742,46</b>	<b>-12,76%</b>
BA0320	B.1.B.1) Prodotti alimentari	36,00	459,20	- 423,20	-92,16%
BA0330	B.1.B.2) Materiali di guardaroba, di pulizia e di convivenza in genere	381.873,97	688.547,14	- 306.673,17	-44,54%
BA0340	B.1.B.3) Combustibili, carburanti e lubrificanti	252.270,89	258.257,38	- 5.986,49	-2,32%
BA0350	B.1.B.4) Supporti informatici e cancelleria	1.519.279,45	1.415.492,68	103.786,77	7,33%
BA0360	B.1.B.5) Materiale per la manutenzione	467.319,60	677.916,22	- 210.596,62	-31,07%
BA0370	B.1.B.6) Altri beni e prodotti non sanitari	207.924,46	201.774,21	6.150,25	3,05%
BA0380	B.1.B.7) Beni e prodotti non sanitari da Aziende sanitarie pubbliche della Regione	-	-	-	
<b>BA0390</b>	<b>B.2) Acquisti di servizi</b>	<b>50.326.679,16</b>	<b>44.253.410,07</b>	<b>6.073.269,09</b>	<b>13,72%</b>
<b>BA0400</b>	<b>B.2.A) Acquisti servizi sanitari</b>	<b>11.753.089,50</b>	<b>9.014.830,22</b>	<b>2.738.259,28</b>	<b>30,38%</b>
<b>BA0410</b>	<b>B.2.A.1) Acquisti servizi sanitari per medicina di base</b>	-	-	-	
BA0420	B.2.A.1.1) - da convenzione	-	-	-	
BA0430	B.2.A.1.1.A) Costi per assistenza MMG	-	-	-	
BA0440	B.2.A.1.1.B) Costi per assistenza PLS	-	-	-	
BA0450	B.2.A.1.1.C) Costi per assistenza Continuità assistenziale	-	-	-	
BA0460	B.2.A.1.1.D) Altro (medicina dei servizi, psicologi, medici 118, ecc)	-	-	-	
BA0470	B.2.A.1.2) - da pubblico (Aziende sanitarie pubbliche della Regione) - Mobilità intraregionale	-	-	-	
BA0480	B.2.A.1.3) - da pubblico (Aziende sanitarie pubbliche Extraregione) - Mobilità extraregionale	-	-	-	
<b>BA0490</b>	<b>B.2.A.2) Acquisti servizi sanitari per farmaceutica</b>	-	-	-	
BA0500	B.2.A.2.1) - da convenzione	-	-	-	
BA0510	B.2.A.2.2) - da pubblico (Aziende sanitarie pubbliche della Regione)- Mobilità intraregionale	-	-	-	
BA0520	B.2.A.2.3) - da pubblico (Extraregione)	-	-	-	
<b>BA0530</b>	<b>B.2.A.3) Acquisti servizi sanitari per assistenza specialistica ambulatoriale</b>	-	-	-	
BA0540	B.2.A.3.1) - da pubblico (Aziende sanitarie pubbliche della Regione)	-	-	-	
BA0541	B.2.A.3.2) prestazioni di pronto soccorso non seguite da ricovero - da pubblico (Aziende sanitarie pubbliche della Regione)	-	-	-	
BA0550	B.2.A.3.3) - da pubblico (altri soggetti pubbl. della Regione)	-	-	-	
BA0551	B.2.A.3.4) prestazioni di pronto soccorso non seguite da ricovero - da pubblico (altri soggetti pubbl. della Regione)	-	-	-	
BA0560	B.2.A.3.5) - da pubblico (Extraregione)	-	-	-	
BA0561	B.2.A.3.6) prestazioni di pronto soccorso non seguite da ricovero - da pubblico (Extraregione)	-	-	-	
BA0570	B.2.A.3.7) - da privato - Medici SUMAI	-	-	-	
BA0580	B.2.A.3.8) - da privato	-	-	-	
BA0590	B.2.A.3.8.A) Servizi sanitari per assistenza specialistica da IRCCS privati e Policlinici privati	-	-	-	
BA0591	B.2.A.3.8.B) Servizi sanitari per prestazioni di pronto soccorso non seguite da ricovero - da IRCCS privati e Policlinici privati	-	-	-	
BA0600	B.2.A.3.8.C) Servizi sanitari per assistenza specialistica da Ospedali Classificati privati	-	-	-	
BA0601	B.2.A.3.8.D) Servizi sanitari per prestazioni di pronto soccorso non seguite da ricovero - da Ospedali Classificati privati	-	-	-	
BA0610	B.2.A.3.8.E) Servizi sanitari per assistenza specialistica da Case di Cura private	-	-	-	
BA0611	B.2.A.3.8.F) Servizi sanitari per prestazioni di pronto soccorso non seguite da ricovero - da Case di Cura private	-	-	-	
BA0620	B.2.A.3.8.G) Servizi sanitari per assistenza specialistica da altri privati	-	-	-	
BA0621	B.2.A.3.8.H) Servizi sanitari per prestazioni di pronto soccorso non seguite da ricovero - da altri privati	-	-	-	
BA0630	B.2.A.3.9) - da privato per cittadini non residenti - Extraregione (mobilità attiva in compensazione)	-	-	-	
BA0631	B.2.A.3.10) Servizi sanitari per prestazioni di pronto soccorso non seguite da ricovero - da privato per cittadini non residenti - Extraregione (mobilità attiva in compensazione)	-	-	-	
<b>BA0640</b>	<b>B.2.A.4) Acquisti servizi sanitari per assistenza riabilitativa</b>	-	-	-	
BA0650	B.2.A.4.1) - da pubblico (Aziende sanitarie pubbliche della Regione)	-	-	-	
BA0660	B.2.A.4.2) - da pubblico (altri soggetti pubbl. della Regione)	-	-	-	
BA0670	B.2.A.4.3) - da pubblico (Extraregione) non soggetti a compensazione	-	-	-	
BA0680	B.2.A.4.4) - da privato (intraregionale)	-	-	-	
BA0690	B.2.A.4.5) - da privato (extraregionale)	-	-	-	

CE Ministero della Salute-  
Ministero Economia e Finanze D.M. 24/05/2019

Allegato D

		Consuntivo 2021	Consuntivo 2020	Differenze Cns 2021-Cns 2020	
<b>BA0700</b>	<b>B.2.A.5) Acquisti servizi sanitari per assistenza integrativa</b>	+	-	-	-
BA0710	B.2.A.5.1) - da pubblico (Aziende sanitarie pubbliche della Regione)	+	-	-	-
BA0720	B.2.A.5.2) - da pubblico (altri soggetti pubbl. della Regione)	+	-	-	-
BA0730	B.2.A.5.3) - da pubblico (Extraregione)	+	-	-	-
BA0740	B.2.A.5.4) - da privato	+	-	-	-
<b>BA0750</b>	<b>B.2.A.6) Acquisti servizi sanitari per assistenza protesica</b>	+	-	-	-
BA0760	B.2.A.6.1) - da pubblico (Aziende sanitarie pubbliche della Regione)	+	-	-	-
BA0770	B.2.A.6.2) - da pubblico (altri soggetti pubbl. della Regione)	+	-	-	-
BA0780	B.2.A.6.3) - da pubblico (Extraregione)	+	-	-	-
BA0790	B.2.A.6.4) - da privato	+	-	-	-
<b>BA0800</b>	<b>B.2.A.7) Acquisti servizi sanitari per assistenza ospedaliera</b>	+	-	-	-
BA0810	B.2.A.7.1) - da pubblico (Aziende sanitarie pubbliche della Regione)	+	-	-	-
BA0820	B.2.A.7.2) - da pubblico (altri soggetti pubbl. della Regione)	+	-	-	-
BA0830	B.2.A.7.3) - da pubblico (Extraregione)	+	-	-	-
BA0840	B.2.A.7.4) - da privato	+	-	-	-
BA0850	B.2.A.7.4.A) Servizi sanitari per assistenza ospedaliera da IRCCS privati e Policlinici privati	+	-	-	-
BA0860	B.2.A.7.4.B) Servizi sanitari per assistenza ospedaliera da Ospedali Classificati privati	+	-	-	-
BA0870	B.2.A.7.4.C) Servizi sanitari per assistenza ospedaliera da Case di Cura private	+	-	-	-
BA0880	B.2.A.7.4.D) Servizi sanitari per assistenza ospedaliera da altri privati	+	-	-	-
BA0890	B.2.A.7.5) - da privato per cittadini non residenti - Extraregione (mobilità attiva in compensazione)	+	-	-	-
<b>BA0900</b>	<b>B.2.A.8) Acquisto prestazioni di psichiatria residenziale e semiresidenziale</b>	+	-	-	-
BA0910	B.2.A.8.1) - da pubblico (Aziende sanitarie pubbliche della Regione)	+	-	-	-
BA0920	B.2.A.8.2) - da pubblico (altri soggetti pubbl. della Regione)	+	-	-	-
BA0930	B.2.A.8.3) - da pubblico (Extraregione) - non soggette a compensazione	+	-	-	-
BA0940	B.2.A.8.4) - da privato (intraregionale)	+	-	-	-
BA0950	B.2.A.8.5) - da privato (extraregionale)	+	-	-	-
<b>BA0960</b>	<b>B.2.A.9) Acquisto prestazioni di distribuzione farmaci File F</b>	+	-	-	-
BA0970	B.2.A.9.1) - da pubblico (Aziende sanitarie pubbliche della Regione) - Mobilità intraregionale	+	-	-	-
BA0980	B.2.A.9.2) - da pubblico (altri soggetti pubbl. della Regione)	+	-	-	-
BA0990	B.2.A.9.3) - da pubblico (Extraregione)	+	-	-	-
BA1000	B.2.A.9.4) - da privato (intraregionale)	+	-	-	-
BA1010	B.2.A.9.5) - da privato (extraregionale)	+	-	-	-
BA1020	B.2.A.9.6) - da privato per cittadini non residenti - Extraregione (mobilità attiva in compensazione)	+	-	-	-
<b>BA1030</b>	<b>B.2.A.10) Acquisto prestazioni termali in convenzione</b>	+	-	-	-
BA1040	B.2.A.10.1) - da pubblico (Aziende sanitarie pubbliche della Regione) - Mobilità intraregionale	+	-	-	-
BA1050	B.2.A.10.2) - da pubblico (altri soggetti pubbl. della Regione)	+	-	-	-
BA1060	B.2.A.10.3) - da pubblico (Extraregione)	+	-	-	-
BA1070	B.2.A.10.4) - da privato	+	-	-	-
BA1080	B.2.A.10.5) - da privato per cittadini non residenti - Extraregione (mobilità attiva in compensazione)	+	-	-	-
<b>BA1090</b>	<b>B.2.A.11) Acquisto prestazioni di trasporto sanitario</b>	+	<b>865.886,83</b>	<b>97.371,31</b>	<b>768.515,52</b>
BA1100	B.2.A.11.1) - da pubblico (Aziende sanitarie pubbliche della Regione) - Mobilità intraregionale	+	-	-	-
BA1110	B.2.A.11.2) - da pubblico (altri soggetti pubbl. della Regione)	+	-	-	-
BA1120	B.2.A.11.3) - da pubblico (Extraregione)	+	-	-	-
BA1130	B.2.A.11.4) - da privato	+	<b>865.886,83</b>	<b>97.371,31</b>	<b>768.515,52</b>
<b>BA1140</b>	<b>B.2.A.12) Acquisto prestazioni Socio-Sanitarie a rilevanza sanitaria</b>	+	-	-	-
BA1150	B.2.A.12.1) - da pubblico (Aziende sanitarie pubbliche della Regione) - Mobilità intraregionale	+	-	-	-
BA1151	B.2.A.12.1.A) Assistenza domiciliare integrata (ADI)	+	-	-	-
BA1152	B.2.A.12.1.B) Altre prestazioni socio-sanitarie a rilevanza sanitaria	+	-	-	-
BA1160	B.2.A.12.2) - da pubblico (altri soggetti pubblici della Regione)	+	-	-	-
BA1161	B.2.A.12.3) - da pubblico (Extraregione) - Acquisto di Altre prestazioni socio-sanitarie a rilevanza sanitaria erogate a soggetti pubblici Extraregion	+	-	-	-
BA1170	B.2.A.12.4) - da pubblico (Extraregione) non soggette a compensazione	+	-	-	-
BA1180	B.2.A.12.5) - da privato (intraregionale)	+	-	-	-
BA1190	B.2.A.12.6) - da privato (extraregionale)	+	-	-	-
<b>BA1200</b>	<b>B.2.A.13) Compartecipazione al personale per att. libero-prof. (intramoenia)</b>	+	<b>2.673.315,14</b>	<b>1.843.979,32</b>	<b>829.335,82</b> <b>44,98%</b>

Allegato D

		Consuntivo 2021	Consuntivo 2020	Differenze Cns 2021-Cns 2020	
BA1210	B.2.A.13.1) Compartecipazione al personale per att. libero professionale intramoenia - Area ospedaliera	+	8.732,12	18.866,61	- 10.134,49 -53,72%
BA1220	B.2.A.13.2) Compartecipazione al personale per att. libero professionale intramoenia- Area specialistica	+	2.262.133,88	1.536.043,74	726.090,14 47,27%
BA1230	B.2.A.13.3) Compartecipazione al personale per att. libero professionale intramoenia - Area sanità pubblica	+	-	-	-
BA1240	B.2.A.13.4) Compartecipazione al personale per att. libero professionale intramoenia - Consulenze (ex art. 55 c.1 lett. c), d) ed ex Art. 57-58)	+	402.449,14	289.068,97	113.380,17 39,22%
BA1250	B.2.A.13.5) Compartecipazione al personale per att. libero professionale intramoenia - Consulenze (ex art. 55 c.1 lett. c), d) ed ex Art. 57-58) (A)	+	-	-	-
BA1260	B.2.A.13.6) Compartecipazione al personale per att. libero professionale intramoenia - Altro	+	-	-	-
BA1270	B.2.A.13.7) Compartecipazione al personale per att. libero professionale intramoenia - Altro (Aziende sanitarie pubbliche della Regione)	+	-	-	-
<b>BA1280</b>	<b>B.2.A.14) Rimborsi, assegni e contributi sanitari</b>	+	<b>44.500,00</b>	<b>51.300,00</b>	<b>- 6.800,00 -13,26%</b>
BA1290	B.2.A.14.1) Contributi ad associazioni di volontariato	+	-	-	-
BA1300	B.2.A.14.2) Rimborsi per cure all'estero	+	-	-	-
BA1310	B.2.A.14.3) Contributi a società partecipate e/o enti dipendenti della Regione	+	-	-	-
BA1320	B.2.A.14.4) Contributo Legge 210/92	+	-	-	-
BA1330	B.2.A.14.5) Altri rimborsi, assegni e contributi	+	44.500,00	51.300,00	- 6.800,00 -13,26%
BA1340	B.2.A.14.6) Rimborsi, assegni e contributi v/Aziende sanitarie pubbliche della Regione	+	-	-	-
BA1341	B.2.A.14.7) Rimborsi, assegni e contributi v/Regione - GSA	+	-	-	-
<b>BA1350</b>	<b>B.2.A.15) Consulenze, Collaborazioni, Interinale e altre prestazioni di lavoro sanitarie e sociosanitarie</b>	+	<b>7.066.168,17</b>	<b>6.015.260,17</b>	<b>1.050.908,00 17,47%</b>
BA1360	B.2.A.15.1) Consulenze sanitarie e sociosanitarie da Aziende sanitarie pubbliche della Regione	+	341.273,28	21.829,61	319.443,67 1463,35%
BA1370	B.2.A.15.2) Consulenze sanitarie e sociosanitarie da terzi - Altri soggetti pubblici	+	2.282,21	-	2.282,21 0,00%
BA1380	B.2.A.15.3) Consulenze, Collaborazioni, Interinale e altre prestazioni di lavoro sanitarie e sociosanitarie da privato	+	6.708.032,52	5.961.869,66	746.162,86 12,52%
BA1390	B.2.A.15.3.A) Consulenze sanitarie da privato - articolo 55, comma 2, CCNL 8 giugno 2000	+	2.158.618,62	1.759.441,42	399.177,20 22,69%
BA1400	B.2.A.15.3.B) Altre consulenze sanitarie e sociosanitarie da privato	+	37.119,00	57.684,33	- 20.565,33
BA1410	B.2.A.15.3.C) Collaborazioni coordinate e continuative sanitarie e sociosanitarie da privato	+	401.869,37	182.641,73	219.227,64 120,03%
BA1420	B.2.A.15.3.D) Indennità a personale universitario - area sanitaria	+	3.784.676,86	3.784.615,80	61,06 0,00%
BA1430	B.2.A.15.3.E) Lavoro interinale - area sanitaria	+	-	-	-
BA1440	B.2.A.15.3.F) Altre collaborazioni e prestazioni di lavoro - area sanitaria	+	325.748,67	177.486,38	148.262,29 83,53%
BA1450	B.2.A.15.4) Rimborso oneri stipendiali del personale sanitario in comando	+	14.580,16	31.560,90	- 16.980,74 -
BA1460	B.2.A.15.4.A) Rimborso oneri stipendiali personale sanitario in comando da Aziende sanitarie pubbliche della Regione	+	-	-	-
BA1470	B.2.A.15.4.B) Rimborso oneri stipendiali personale sanitario in comando da Regioni, soggetti pubblici e da Università	+	-	-	-
BA1480	B.2.A.15.4.C) Rimborso oneri stipendiali personale sanitario in comando da aziende di altre Regioni (Extraregione)	+	14.580,16	31.560,90	- 16.980,74 -
<b>BA1490</b>	<b>B.2.A.16) Altri servizi sanitari e sociosanitari a rilevanza sanitaria</b>	+	<b>1.103.219,36</b>	<b>1.006.919,42</b>	<b>96.299,94 9,56%</b>
BA1500	B.2.A.16.1) Altri servizi sanitari e sociosanitari a rilevanza sanitaria da pubblico - Aziende sanitarie pubbliche della Regione	+	6.067,11	6.208,61	- 141,50 -2,28%
BA1510	B.2.A.16.2) Altri servizi sanitari e sociosanitari a rilevanza sanitaria da pubblico - Altri soggetti pubblici della Regione	+	86.394,00	-	86.394,00
BA1520	B.2.A.16.3) Altri servizi sanitari e sociosanitari a rilevanza sanitaria da pubblico (Extraregione)	+	5.917,93	15.744,38	- 9.826,45 -62,41%
BA1530	B.2.A.16.4) Altri servizi sanitari da privato	+	1.004.840,32	984.966,43	19.873,89 2,02%
BA1540	B.2.A.16.5) Costi per servizi sanitari - Mobilità internazionale passiva	+	-	-	-
BA1541	B.2.A.16.6) Costi per servizi sanitari - Mobilità internazionale passiva rilevata dalle ASL	+	-	-	-
BA1542	B.2.A.16.7) Costi per prestazioni sanitarie erogate da aziende sanitarie estere (fatturate direttamente)	+	-	-	-
<b>BA1550</b>	<b>B.2.A.17) Costi GSA per differenziale saldo mobilità interregionale</b>	+	<b>-</b>	<b>-</b>	<b>-</b>
<b>BA1560</b>	<b>B.2.B) Acquisti di servizi non sanitari</b>	+	<b>38.573.589,66</b>	<b>35.238.579,85</b>	<b>3.335.009,81 9,46%</b>
<b>BA1570</b>	<b>B.2.B.1) Servizi non sanitari</b>	+	<b>38.327.478,11</b>	<b>33.046.658,47</b>	<b>5.280.819,64 15,98%</b>
BA1580	B.2.B.1.1) Lavanderia	+	2.379.115,33	2.473.707,64	- 94.592,31 -3,82%
BA1590	B.2.B.1.2) Pulizia	+	4.810.592,26	3.327.289,31	1.483.302,95 44,58%
BA1600	B.2.B.1.3) Mensa	+	3.947.430,82	3.313.034,66	634.396,16 19,15%
BA1601	B.2.B.1.3.A) Mensa dipendenti	+	39.061,23	29.692,19	-
BA1602	B.2.B.1.3.B) Mensa degenti	+	3.908.369,59	3.283.342,47	-
BA1610	B.2.B.1.4) Riscaldamento	+	-	-	-
BA1620	B.2.B.1.5) Servizi di assistenza informatica	+	755.702,95	645.559,76	110.143,19 17,06%
BA1630	B.2.B.1.6) Servizi trasporti (non sanitari)	+	1.210.765,66	2.234.212,11	- 1.023.446,45 -45,81%
BA1640	B.2.B.1.7) Smaltimento rifiuti	+	2.497.252,66	4.399.585,90	- 1.902.333,24 -43,24%
BA1650	B.2.B.1.8) Utenze telefoniche	+	117.200,33	233.367,66	- 116.167,33 -49,78%
BA1660	B.2.B.1.9) Utenze elettricità	+	5.741.084,29	3.043.335,67	2.697.748,62 88,64%
BA1670	B.2.B.1.10) Altre utenze	+	2.268.365,06	1.621.136,55	647.228,51 39,92%
BA1680	B.2.B.1.11) Premi di assicurazione	+	3.732.459,82	3.517.831,05	214.628,77 6,10%
BA1690	B.2.B.1.11.A) Premi di assicurazione - R.C. Professionale	+	3.630.056,54	3.488.924,87	141.131,67 4,05%

Allegato D

		Consuntivo 2021	Consuntivo 2020	Differenze Cns 2021-Cns 2020	
BA1700	B.2.B.1.11.B) Premi di assicurazione - Altri premi assicurativi	102.403,28	28.906,18	73.497,10	254,26%
BA1710	B.2.B.1.12) Altri servizi non sanitari	10.867.508,93	8.237.598,16	2.629.910,77	31,93%
BA1720	B.2.B.1.12.A) Altri servizi non sanitari da pubblico (Aziende sanitarie pubbliche della Regione)	-	-	-	
BA1730	B.2.B.1.12.B) Altri servizi non sanitari da altri soggetti pubblici	-	-	-	0,00%
BA1740	B.2.B.1.12.C) Altri servizi non sanitari da privato	10.867.508,93	8.237.598,16	2.629.910,77	31,93%
<b>BA1750</b>	<b>B.2.B.2) Consulenze, Collaborazioni, Interinale e altre prestazioni di lavoro non sanitarie</b>	<b>97.314,70</b>	<b>2.098.648,00</b>	<b>- 2.001.333,30</b>	<b>-95,36%</b>
BA1760	B.2.B.2.1) Consulenze non sanitarie da Aziende sanitarie pubbliche della Regione	-	24.926,66	- 24.926,66	
BA1770	B.2.B.2.2) Consulenze non sanitarie da Terzi - Altri soggetti pubblici	28.855,58	-	28.855,58	
BA1780	B.2.B.2.3) Consulenze, Collaborazioni, Interinale e altre prestazioni di lavoro non sanitarie da privato	68.459,12	2.073.721,34	- 2.005.262,22	0,00%
BA1790	B.2.B.2.3.A) Consulenze non sanitarie da privato	-	-	-	
BA1800	B.2.B.2.3.B) Collaborazioni coordinate e continuative non sanitarie da privato	366,80	712.605,61	- 712.238,81	
BA1810	B.2.B.2.3.C) Indennità a personale universitario - area non sanitaria	-	-	-	
BA1820	B.2.B.2.3.D) Lavoro interinale - area non sanitaria	68.092,32	1.361.115,73	- 1.293.023,41	0,00%
BA1830	B.2.B.2.3.E) Altre collaborazioni e prestazioni di lavoro - area non sanitaria	-	-	-	
BA1831	B.2.B.2.3.F) Altre Consulenze non sanitarie da privato - in attuazione dell'art.79, comma 1 sexies lettera c), del D.L. 112/2008, convertito con leg	-	-	-	
BA1840	B.2.B.2.4) Rimborso oneri stipendiali del personale non sanitario in comando	-	-	-	
BA1850	B.2.B.2.4.A) Rimborso oneri stipendiali personale non sanitario in comando da Aziende sanitarie pubbliche della Regione	-	-	-	
BA1860	B.2.B.2.4.B) Rimborso oneri stipendiali personale non sanitario in comando da Regione, soggetti pubblici e da Università	-	-	-	
BA1870	B.2.B.2.4.C) Rimborso oneri stipendiali personale non sanitario in comando da aziende di altre Regioni (Extraregione)	-	-	-	
<b>BA1880</b>	<b>B.2.B.3) Formazione (esternalizzata e non)</b>	<b>148.796,85</b>	<b>93.273,38</b>	<b>55.523,47</b>	<b>59,53%</b>
BA1890	B.2.B.3.1) Formazione (esternalizzata e non) da pubblico	142.406,85	90.323,52	52.083,33	57,66%
BA1900	B.2.B.3.2) Formazione (esternalizzata e non) da privato	6.390,00	2.949,86	3.440,14	116,62%
<b>BA1910</b>	<b>B.3) Manutenzione e riparazione (ordinaria esternalizzata)</b>	<b>11.842.381,81</b>	<b>8.811.275,65</b>	<b>3.031.106,16</b>	<b>34,40%</b>
BA1920	B.3.A) Manutenzione e riparazione ai fabbricati e loro pertinenze	2.008.778,55	1.864.832,99	143.945,56	7,72%
BA1930	B.3.B) Manutenzione e riparazione agli impianti e macchinari	5.346.433,41	3.322.231,10	2.024.202,31	60,93%
BA1940	B.3.C) Manutenzione e riparazione alle attrezzature sanitarie e scientifiche	4.427.385,91	3.587.947,05	839.438,86	23,40%
BA1950	B.3.D) Manutenzione e riparazione ai mobili e arredi	49.786,38	3.536,78	46.249,60	1307,68%
BA1960	B.3.E) Manutenzione e riparazione agli automezzi	9.997,56	32.727,73	- 22.730,17	-69,45%
BA1970	B.3.F) Altre manutenzioni e riparazioni	-	-	-	#DIV/0!
BA1980	B.3.G) Manutenzioni e riparazioni da Aziende sanitarie pubbliche della Regione	-	-	-	
<b>BA1990</b>	<b>B.4) Godimento di beni di terzi</b>	<b>3.099.590,45</b>	<b>1.378.379,72</b>	<b>1.721.210,73</b>	<b>124,87%</b>
<b>BA2000</b>	<b>B.4.A) Fitti passivi</b>	<b>677.975,82</b>	<b>-</b>	<b>677.975,82</b>	
<b>BA2010</b>	<b>B.4.B) Canoni di noleggio</b>	<b>2.421.614,63</b>	<b>1.378.379,72</b>	<b>1.043.234,91</b>	<b>75,69%</b>
BA2020	B.4.B.1) Canoni di noleggio - area sanitaria	2.318.823,81	1.218.777,68	1.100.046,13	90,26%
BA2030	B.4.B.2) Canoni di noleggio - area non sanitaria	102.790,82	159.602,04	- 56.811,22	-35,60%
<b>BA2040</b>	<b>B.4.C) Canoni di leasing</b>	<b>-</b>	<b>-</b>	<b>-</b>	<b>-</b>
BA2050	B.4.C.1) Canoni di leasing - area sanitaria	-	-	-	
BA2060	B.4.C.2) Canoni di leasing - area non sanitaria	-	-	-	
BA2061	B.4.D) Canoni di prolect financing	-	-	-	
<b>BA2070</b>	<b>B.4.E) Locazioni e noleggi da Aziende sanitarie pubbliche della Regione</b>	<b>-</b>	<b>-</b>	<b>-</b>	<b>-</b>
<b>BA2080</b>	<b>Totale Costo del personale</b>	<b>169.170.639,19</b>	<b>150.204.077,88</b>	<b>18.966.561,31</b>	<b>12,63%</b>
<b>BA2090</b>	<b>B.5) Personale del ruolo sanitario</b>	<b>133.089.632,95</b>	<b>124.566.597,79</b>	<b>8.523.035,16</b>	<b>6,84%</b>
<b>BA2100</b>	<b>B.5.A) Costo del personale dirigente ruolo sanitario</b>	<b>58.863.168,50</b>	<b>56.887.121,39</b>	<b>1.976.047,11</b>	<b>3,47%</b>
BA2110	B.5.A.1) Costo del personale dirigente medico	54.247.119,78	53.017.398,56	1.229.721,22	2,32%
BA2120	B.5.A.1.1) Costo del personale dirigente medico - tempo indeterminato	48.886.886,71	48.374.346,09	512.540,62	1,06%
BA2130	B.5.A.1.2) Costo del personale dirigente medico - tempo determinato	5.360.233,07	4.643.052,47	717.180,60	15,45%
BA2140	B.5.A.1.3) Costo del personale dirigente medico - altro	-	-	-	
BA2150	B.5.A.2) Costo del personale dirigente non medico	4.616.048,72	3.869.722,83	746.325,89	19,29%
BA2160	B.5.A.2.1) Costo del personale dirigente non medico - tempo indeterminato	4.304.364,68	3.748.899,60	555.465,08	14,82%
BA2170	B.5.A.2.2) Costo del personale dirigente non medico - tempo determinato	311.684,04	120.823,23	190.860,81	157,97%
BA2180	B.5.A.2.3) Costo del personale dirigente non medico - altro	-	-	-	
<b>BA2190</b>	<b>B.5.B) Costo del personale comparto ruolo sanitario</b>	<b>74.226.464,45</b>	<b>67.679.476,40</b>	<b>6.546.988,05</b>	<b>9,67%</b>
BA2200	B.5.B.1) Costo del personale comparto ruolo sanitario - tempo indeterminato	54.566.189,17	54.297.756,77	268.432,40	0,49%
BA2210	B.5.B.2) Costo del personale comparto ruolo sanitario - tempo determinato	19.660.275,28	13.381.719,63	6.278.555,65	46,92%

CE Ministero della Salute-  
Ministero Economia e Finanze D.M. 24/05/2019

Allegato D

		Consuntivo 2021	Consuntivo 2020	Differenze Cns 2021-Cns 2020	
BA2220	B.5.B.3) Costo del personale comparto ruolo sanitario - altro	+	-	-	-
<b>BA2230</b>	<b>B.6) Personale del ruolo professionale</b>	+	714.431,57	662.599,89	51.831,68 7,82%
<b>BA2240</b>	<b>B.6.A) Costo del personale dirigente ruolo professionale</b>	+	530.306,84	533.861,08	- 3.554,24 -0,67%
BA2250	B.6.A.1) Costo del personale dirigente ruolo professionale - tempo indeterminato	+	530.306,84	533.861,08	- 3.554,24 -0,67%
BA2260	B.6.A.2) Costo del personale dirigente ruolo professionale - tempo determinato	+	-	-	-
BA2270	B.6.A.3) Costo del personale dirigente ruolo professionale - altro	+	-	-	-
<b>BA2280</b>	<b>B.6.B) Costo del personale comparto ruolo professionale</b>	+	184.124,73	128.738,81	55.385,92
BA2290	B.6.B.1) Costo del personale comparto ruolo professionale - tempo indeterminato	+	184.124,73	128.738,81	55.385,92
BA2300	B.6.B.2) Costo del personale comparto ruolo professionale - tempo determinato	+	-	-	-
BA2310	B.6.B.3) Costo del personale comparto ruolo professionale - altro	+	-	-	-
<b>BA2320</b>	<b>B.7) Personale del ruolo tecnico</b>	+	28.752.051,62	18.607.292,40	10.144.759,22 54,52%
<b>BA2330</b>	<b>B.7.A) Costo del personale dirigente ruolo tecnico</b>	+	-	-	-
BA2340	B.7.A.1) Costo del personale dirigente ruolo tecnico - tempo indeterminato	+	-	-	-
BA2350	B.7.A.2) Costo del personale dirigente ruolo tecnico - tempo determinato	+	-	-	-
BA2360	B.7.A.3) Costo del personale dirigente ruolo tecnico - altro	+	-	-	-
<b>BA2370</b>	<b>B.7.B) Costo del personale comparto ruolo tecnico</b>	+	28.752.051,62	18.607.292,40	10.144.759,22 54,52%
BA2380	B.7.B.1) Costo del personale comparto ruolo tecnico - tempo indeterminato	+	17.964.285,92	14.731.187,07	3.233.098,85 21,95%
BA2390	B.7.B.2) Costo del personale comparto ruolo tecnico - tempo determinato	+	10.787.765,70	3.876.105,33	6.911.660,37 178,31%
BA2400	B.7.B.3) Costo del personale comparto ruolo tecnico - altro	+	-	-	-
<b>BA2410</b>	<b>B.8) Personale del ruolo amministrativo</b>	+	6.614.523,05	6.367.587,80	246.935,25 3,88%
<b>BA2420</b>	<b>B.8.A) Costo del personale dirigente ruolo amministrativo</b>	+	1.115.017,16	1.099.012,11	16.005,05 1,46%
BA2430	B.8.A.1) Costo del personale dirigente ruolo amministrativo - tempo indeterminato	+	1.115.017,16	1.099.012,11	16.005,05 1,46%
BA2440	B.8.A.2) Costo del personale dirigente ruolo amministrativo - tempo determinato	+	-	-	0,00%
BA2450	B.8.A.3) Costo del personale dirigente ruolo amministrativo - altro	+	-	-	-
<b>BA2460</b>	<b>B.8.B) Costo del personale comparto ruolo amministrativo</b>	+	5.499.505,89	5.268.575,69	230.930,20 4,38%
BA2470	B.8.B.1) Costo del personale comparto ruolo amministrativo - tempo indeterminato	+	5.475.699,89	5.268.575,69	207.124,20 3,93%
BA2480	B.8.B.2) Costo del personale comparto ruolo amministrativo - tempo determinato	+	23.806,00	-	23.806,00
BA2490	B.8.B.3) Costo del personale comparto ruolo amministrativo - altro	+	-	-	-
<b>BA2500</b>	<b>B.9) Oneri diversi di gestione</b>	+	1.716.021,57	1.660.459,93	55.561,64 3,35%
<b>BA2510</b>	<b>B.9.A) Imposte e tasse (escluso IRAP e IRES)</b>	+	786.946,36	647.090,47	139.855,89 21,61%
<b>BA2520</b>	<b>B.9.B) Perdite su crediti</b>	+	5.338,74	253,76	5.084,98
<b>BA2530</b>	<b>B.9.C) Altri oneri diversi di gestione</b>	+	923.736,47	1.013.115,70	- 89.379,23 -8,82%
BA2540	B.9.C.1) Indennità, rimborso spese e oneri sociali per gli Organi Direttivi e Collegio Sindacale	+	710.665,10	682.130,62	28.534,48 4,18%
BA2550	B.9.C.2) Altri oneri diversi di gestione	+	213.071,37	330.985,08	- 117.913,71 -35,63%
BA2551	B.9.C.3) Altri oneri diversi di gestione da Aziende sanitarie pubbliche della Regione	+	-	-	-
BA2552	B.9.C.4) Altri oneri diversi di gestione - per Autoassicurazione	+	-	-	-
<b>BA2560</b>	<b>Totale Ammortamenti</b>	+	14.870.978,86	8.879.619,47	5.991.359,39 67,47%
<b>BA2570</b>	<b>B.10) Ammortamenti delle immobilizzazioni immateriali</b>	+	341.835,15	181.346,21	160.488,94 88,50%
<b>BA2580</b>	<b>B.11) Ammortamenti delle immobilizzazioni materiali</b>	+	14.529.143,71	8.698.273,26	5.830.870,45 67,03%
<b>BA2590</b>	<b>B.11.A) Ammortamento dei fabbricati</b>	+	4.260.955,31	2.146.951,83	2.114.003,48 98,47%
BA2600	B.11.A.1) Ammortamenti fabbricati non strumentali (disponibili)	+	-	-	-
BA2610	B.11.A.2) Ammortamenti fabbricati strumentali (indisponibili)	+	4.260.955,31	2.146.951,83	2.114.003,48 98,47%
<b>BA2620</b>	<b>B.11.B) Ammortamenti delle altre immobilizzazioni materiali</b>	+	10.268.188,40	6.551.321,43	3.716.866,97 56,73%
<b>BA2630</b>	<b>B.12) Svalutazione delle immobilizzazioni e dei crediti</b>	+	545.995,04	29.327,29	516.667,75 0,00%
<b>BA2640</b>	<b>B.12.A) Svalutazione delle immobilizzazioni immateriali e materiali</b>	+	-	-	-
<b>BA2650</b>	<b>B.12.B) Svalutazione dei crediti</b>	+	545.995,04	29.327,29	516.667,75 0,00%
<b>BA2660</b>	<b>B.13) Variazione delle rimanenze</b>	+/-	3.427.688,92	- 2.343.328,95	5.771.017,87 -246,27%
<b>BA2670</b>	<b>B.13.A) Variazione rimanenze sanitarie</b>	+/-	3.461.724,78	- 2.180.052,27	5.641.777,05 -258,79%
BA2671	B.13.A.1) Prodotti farmaceutici ed emoderivati	+/-	258.285,07	- 538.708,97	796.994,04 -147,95%
BA2672	B.13.A.2) Sangue ed emocomponenti	+/-	0,03	- 0,03	0,06
BA2673	B.13.A.3) Dispositivi medici	+/-	3.184.272,27	- 1.608.307,29	4.792.579,56 -297,99%
BA2674	B.13.A.4) Prodotti dietetici	+/-	2.456,45	- 5.643,81	8.100,26 -143,52%
BA2675	B.13.A.5) Materiali per la profilassi (vaccini)	+/-	- 196,63	- 232,71	36,08 -15,50%

CE Ministero della Salute-  
Ministero Economia e Finanze D.M. 24/05/2019

Allegato D

		Consuntivo 2021	Consuntivo 2020	Differenze Cns 2021-Cns 2020	
BA2676	B.13.A.6) Prodotti chimici	+/- 2.345,89	- 897,38	3.243,27	-361,42%
BA2677	B.13.A.7) Materiali e prodotti per uso veterinario	+/- -	-	-	
BA2678	B.13.A.8) Altri beni e prodotti sanitari	+/- 14.561,70	- 26.262,08	40.823,78	-155,45%
<b>BA2680</b>	<b>B.13.B) Variazione rimanenze non sanitarie</b>	+/- - 34.035,86	- 163.276,68	129.240,82	-79,15%
BA2681	B.13.B.1) Prodotti alimentari	+/- -	-	-	
BA2682	B.13.B.2) Materiali di guardaroba, di pulizia, e di convivenza in genere	+/- - 17.001,25	- 14.806,32	2.194,93	14,82%
BA2683	B.13.B.3) Combustibili, carburanti e lubrificanti	+/- - 1.712,00	-	1.712,00	0,00%
BA2684	B.13.B.4) Supporti informatici e cancelleria	+/- 35.524,70	- 85.563,07	121.087,77	-141,52%
BA2685	B.13.B.5) Materiale per la manutenzione	+/- - 63.147,79	- 38.668,81	24.478,98	63,30%
BA2686	B.13.B.6) Altri beni e prodotti non sanitari	+/- 12.300,48	- 24.238,48	36.538,96	-150,75%
<b>BA2690</b>	<b>B.14) Accantonamenti dell'esercizio</b>	+ 6.270.795,13	3.644.017,53	2.626.777,60	72,08%
<b>BA2700</b>	<b>B.14.A) Accantonamenti per rischi</b>	+ 1.359.429,76	1.251.397,00	108.032,76	8,63%
BA2710	B.14.A.1) Accantonamenti per cause civili ed oneri processuali	+ 343.818,12	791.397,00	447.578,88	-56,56%
BA2720	B.14.A.2) Accantonamenti per contenzioso personale dipendente	+ -	-	-	
BA2730	B.14.A.3) Accantonamenti per rischi connessi all'acquisto di prestazioni sanitarie da privato	+ -	-	-	
BA2740	B.14.A.4) Accantonamenti per copertura diretta dei rischi (autoassicurazione)	+ 618.000,00	460.000,00	158.000,00	34,35%
BA2741	B.14.A.5) Accantonamenti per franchigia assicurativa	+ -	-	-	
BA2750	B.14.A.6) Altri accantonamenti per rischi	+ -	-	-	
BA2751	B.14.A.7) Accantonamenti per interessi di mora	+ 397.611,64	-	397.611,64	0,00%
<b>BA2760</b>	<b>B.14.B) Accantonamenti per premio di operosità (SUMAI)</b>	+ -	-	-	
<b>BA2770</b>	<b>B.14.C) Accantonamenti per quote inutilizzate di contributi finalizzati e vincolati</b>	+ 60.560,37	-	60.560,37	#DIV/0!
<b>BA2771</b>	<b>B.14.C.1) Accantonamenti per quote inutilizzate contributi da Regione e Prov. Aut. per quota F.S. indistinto finalizzato</b>	+ -	-	-	
BA2780	B.14.C.2) Accantonamenti per quote inutilizzate contributi da Regione e Prov. Aut. per quota F.S. vincolato	+ -	-	-	#DIV/0!
BA2790	B.14.C.3) Accantonamenti per quote inutilizzate contributi da soggetti pubblici (extra fondo) vincolati	+ 60.560,37	-	60.560,37	
BA2800	B.14.C.4) Accantonamenti per quote inutilizzate contributi da soggetti pubblici per ricerca	+ -	-	-	0,00%
BA2810	B.14.C.5) Accantonamenti per quote inutilizzate contributi vincolati da privati	+ -	-	-	
BA2811	B.14.C.6) Accantonamenti per quote inutilizzate contributi da soggetti privati per ricerca	+ -	-	-	
<b>BA2820</b>	<b>B.14.D) Altri accantonamenti</b>	+ 4.850.805,00	2.392.620,53	2.458.184,47	102,74%
BA2840	B.14.D.1) Acc. Rinnovi convenzioni MMG/PLS/MCA	+ -	-	-	
BA2850	B.14.D.2) Acc. Rinnovi convenzioni Medici Sumai	+ -	-	-	
BA2860	B.14.D.3) Acc. Rinnovi contratt.: dirigenza medica	+ 1.387.729,00	590.235,00	797.494,00	135,11%
BA2870	B.14.D.4) Acc. Rinnovi contratt.: dirigenza non medica	+ 129.697,00	55.163,00	74.534,00	135,12%
BA2880	B.14.D.5) Acc. Rinnovi contratt.: comparto	+ 3.333.379,00	409.127,00	2.924.252,00	
BA2881	B.14.D.6) Acc. per Trattamento di fine rapporto dipendenti	+ -	-	-	
BA2882	B.14.D.7) Acc. per Trattamenti di quiescenza e simili	+ -	-	-	
BA2883	B.14.D.8) Acc. per Fondi integrativi pensione	+ -	-	-	
BA2884	B.14.D.9) Acc. Incentivi funzioni tecniche art. 113 D.lgs 50/2016	+ -	-	-	
BA2890	B.14.D.10) Altri accantonamenti	+ -	1.338.095,53	1.338.095,53	-100,00%
<b>BZ9999</b>	<b>Totale costi della produzione (B)</b>	+ 340.086.325,33	294.199.934,29	45.886.391,04	15,60%
	C) Proventi e oneri finanziari	+ -	-	-	
<b>CA0010</b>	<b>C.1) Interessi attivi</b>	+ 0,17	0,20	0,03	-15,00%
<b>CA0020</b>	<b>C.1.A) Interessi attivi su c/tesoreria unica</b>	+ -	-	-	0,00%
<b>CA0030</b>	<b>C.1.B) Interessi attivi su c/c postali e bancari</b>	+ 0,17	0,20	0,03	-15,00%
<b>CA0040</b>	<b>C.1.C) Altri interessi attivi</b>	+ -	-	-	
<b>CA0050</b>	<b>C.2) Altri proventi</b>	+ -	-	-	
CA0060	C.2.A) Proventi da partecipazioni	+ -	-	-	
CA0070	C.2.B) Proventi finanziari da crediti iscritti nelle immobilizzazioni	+ -	-	-	
CA0080	C.2.C) Proventi finanziari da titoli iscritti nelle immobilizzazioni	+ -	-	-	
CA0090	C.2.D) Altri proventi finanziari diversi dai precedenti	+ -	-	-	
CA0100	C.2.E) Utili su cambi	+ -	-	-	
<b>CA0110</b>	<b>C.3) Interessi passivi</b>	+ 21.186,36	18.547,23	2.639,13	14,23%
CA0120	C.3.A) Interessi passivi su anticipazioni di cassa	+ -	-	-	
CA0130	C.3.B) Interessi passivi su mutui	+ -	-	-	



Allegato D

		Consuntivo 2021	Consuntivo 2020	Differenze Cns 2021-Cns 2020	
CA0140	C.3.C) Altri interessi passivi	+	21.186,36	18.547,23	2.639,13 14,23%
<b>CA0150</b>	<b>C.4) Altri oneri</b>	+	-	-	-
CA0160	C.4.A) Altri oneri finanziari	+	-	-	-
CA0170	C.4.B) Perdite su cambi	+	-	-	-
<b>CZ9999</b>	<b>Totale proventi e oneri finanziari (C)</b>	+/-	- 21.186,19	- 18.547,03	- 2.639,16 14,23%
	<b>D) Rettifiche di valore di attività finanziarie</b>	+	-	-	-
DA0010	D.1) Rivalutazioni	+	-	-	-
DA0020	D.2) Svalutazioni	+	-	-	-
<b>DZ9999</b>	<b>Totale rettifiche di valore di attività finanziarie (D)</b>	+/-	-	-	-
	<b>E) Proventi e oneri straordinari</b>	+	-	-	-
<b>EA0010</b>	<b>E.1) Proventi straordinari</b>	+	3.022.810,23	1.585.779,98	1.437.030,25 90,62%
<b>EA0020</b>	<b>E.1.A) Plusvalenze+F109</b>	+	-	-	-
<b>EA0030</b>	<b>E.1.B) Altri proventi straordinari</b>	+	3.022.810,23	1.585.779,98	1.437.030,25 90,62%
EA0040	E.1.B.1) Proventi da donazioni e liberalità diverse	+	46.508,00	21.377,92	25.130,08 117,55%
EA0050	E.1.B.2) Sopravvenienze attive	+	322.935,01	187.865,72	135.069,29 71,90%
EA0051	E.1.B.2.1) Sopravvenienze attive per quote F.S. vincolato	+	-	-	-
EA0060	E.1.B.2.2) Sopravvenienze attive v/Aziende sanitarie pubbliche della Regione	+	-	-	-
EA0070	E.1.B.2.3) Sopravvenienze attive v/terzi	+	322.935,01	187.865,72	135.069,29 71,90%
EA0080	E.1.B.2.3.A) Sopravvenienze attive v/terzi relative alla mobilità extraregionale	+	-	-	-
EA0090	E.1.B.2.3.B) Sopravvenienze attive v/terzi relative al personale	+	36.722,46	8.319,23	28.403,23 341,42%
EA0100	E.1.B.2.3.C) Sopravvenienze attive v/terzi relative alle convenzioni con medici di base	+	-	-	-
EA0110	E.1.B.2.3.D) Sopravvenienze attive v/terzi relative alle convenzioni per la specialistica	+	-	-	-
EA0120	E.1.B.2.3.E) Sopravvenienze attive v/terzi relative all'acquisto prestaz. sanitarie da operatori accreditati	+	-	-	-
EA0130	E.1.B.2.3.F) Sopravvenienze attive v/terzi relative all'acquisto di beni e servizi	+	285.131,63	179.546,49	105.585,14 58,81%
EA0140	E.1.B.2.3.G) Altre sopravvenienze attive v/terzi	+	1.080,92	-	1.080,92 0,00%
EA0150	E.1.B.3) Insussistenze attive	+	2.653.362,98	1.376.531,07	1.276.831,91 92,76%
EA0160	E.1.B.3.1) Insussistenze attive v/Aziende sanitarie pubbliche della Regione	+	500.017,54	-	500.017,54
EA0170	E.1.B.3.2) Insussistenze attive v/terzi	+	2.153.345,44	1.376.531,07	776.814,37 56,43%
EA0180	E.1.B.3.2.A) Insussistenze attive v/terzi relative alla mobilità extraregionale	+	-	-	-
EA0190	E.1.B.3.2.B) Insussistenze attive v/terzi relative al personale	+	1.233.188,26	650.805,40	582.382,86 89,49%
EA0200	E.1.B.3.2.C) Insussistenze attive v/terzi relative alle convenzioni con medici di base	+	-	-	-
EA0210	E.1.B.3.2.D) Insussistenze attive v/terzi relative alle convenzioni per la specialistica	+	-	-	-
EA0220	E.1.B.3.2.E) Insussistenze attive v/terzi relative all'acquisto prestaz. sanitarie da operatori accreditati	+	-	-	-
EA0230	E.1.B.3.2.F) Insussistenze attive v/terzi relative all'acquisto di beni e servizi	+	920.157,18	725.723,67	194.433,51 26,79%
EA0240	E.1.B.3.2.G) Altre insussistenze attive v/terzi	+	-	2,00	- 2,00 0,00%
EA0250	E.1.B.4) Altri proventi straordinari	+	4,24	5,27	- 1,03 -19,54%
<b>EA0260</b>	<b>E.2) Oneri straordinari</b>	+	4.199.471,15	2.148.648,57	2.050.822,58 95,45%
<b>EA0270</b>	<b>E.2.A) Minusvalenze</b>	+	-	-	-
<b>EA0280</b>	<b>E.2.B) Altri oneri straordinari</b>	+	4.199.471,15	2.148.648,57	2.050.822,58 95,45%
EA0290	E.2.B.1) Oneri tributari da esercizi precedenti	+	22.864,46	440,39	22.424,07 5091,87%
EA0300	E.2.B.2) Oneri da cause civili ed oneri processuali	+	68.265,39	159.918,35	- 91.652,96 -57,31%
EA0310	E.2.B.3) Sopravvenienze passive	+	1.564.594,59	1.915.862,55	- 351.267,96 -18,33%
EA0320	E.2.B.3.1) Sopravvenienze passive v/Aziende sanitarie pubbliche della Regione	+	-	-	-
EA0330	E.2.B.3.1.A) Sopravvenienze passive v/Aziende sanitarie pubbliche relative alla mobilità intraregionale	+	-	-	-
EA0340	E.2.B.3.1.B) Altre sopravvenienze passive v/Aziende sanitarie pubbliche della Regione	+	-	-	-
EA0350	E.2.B.3.2) Sopravvenienze passive v/terzi	+	1.564.594,59	1.915.862,55	- 351.267,96 -18,33%
EA0360	E.2.B.3.2.A) Sopravvenienze passive v/terzi relative alla mobilità extraregionale	+	-	-	-
EA0370	E.2.B.3.2.B) Sopravvenienze passive v/terzi relative al personale	+	98.148,97	68.082,48	30.066,49 44,16%
EA0380	E.2.B.3.2.B.1) Soprav. passive v/terzi relative al personale - dirigenza medica	+	76.768,40	44.994,75	31.773,65 70,62%
EA0390	E.2.B.3.2.B.2) Soprav. passive v/terzi relative al personale - dirigenza non medica	+	-	3.683,19	- 3.683,19 -100,00%
EA0400	E.2.B.3.2.B.3) Soprav. passive v/terzi relative al personale - comparto	+	21.380,57	19.404,54	1.976,03 10,18%
EA0410	E.2.B.3.2.C) Sopravvenienze passive v/terzi relative alle convenzioni con medici di base	+	-	-	-
EA0420	E.2.B.3.2.D) Sopravvenienze passive v/terzi relative alle convenzioni per la specialistica	+	-	-	-
EA0430	E.2.B.3.2.E) Sopravvenienze passive v/terzi relative all'acquisto prestaz. sanitarie da operatori accreditati	+	-	-	-

CE Ministero della Salute-  
Ministero Economia e Finanze D.M. 24/05/2019

Allegato D

			Consuntivo 2021	Consuntivo 2020	Differenze Cns 2021-Cns 2020	
EA0440	E.2.B.3.2.F) Sopravvenienze passive v/terzi relative all'acquisto di beni e servizi	+	1.466.445,62	1.843.900,45	- 377.454,83	-20,47%
EA0450	E.2.B.3.2.G) Altre sopravvenienze passive v/terzi	+	-	3.879,62	- 3.879,62	-100,00%
EA0460	E.2.B.4) Insussistenze passive	+	2.401.597,47	18.041,17	2.383.556,30	13211,76%
EA0461	E.2.B.4.1) Insussistenze passive per quote F.S. vincolato	+	-	-	-	
EA0470	E.2.B.4.2) Insussistenze passive v/Aziende sanitarie pubbliche della Regione	+	2.382.861,20	-	2.382.861,20	
EA0480	E.2.B.4.3) Insussistenze passive v/terzi	+	18.736,27	18.041,17	695,10	3,85%
EA0490	E.2.B.4.3.A) Insussistenze passive v/terzi relative alla mobilità extraregionale	+	-	-	-	
EA0500	E.2.B.4.3.B) Insussistenze passive v/terzi relative al personale	+	-	-	-	0,00%
EA0510	E.2.B.4.3.C) Insussistenze passive v/terzi relative alle convenzioni con medici di base	+	-	-	-	
EA0520	E.2.B.4.3.D) Insussistenze passive v/terzi relative alle convenzioni per la specialistica	+	-	-	-	
EA0530	E.2.B.4.3.E) Insussistenze passive v/terzi relative all'acquisto prestaz. sanitarie da operatori accreditati	+	-	-	-	
EA0540	E.2.B.4.3.F) Insussistenze passive v/terzi relative all'acquisto di beni e servizi	+	-	12.381,00	- 12.381,00	
EA0550	E.2.B.4.3.G) Altre insussistenze passive v/terzi	+	18.736,27	5.660,17	13.076,10	231,02%
EA0560	E.2.B.5) Altri oneri straordinari	+	142.149,24	54.386,11	87.763,13	161,37%
<b>EZ9999</b>	<b>Totale proventi e oneri straordinari (E)</b>	<b>+/-</b>	<b>- 1.176.660,92</b>	<b>- 562.868,59</b>	<b>- 613.792,33</b>	<b>109,05%</b>
<b>XA0000</b>	<b>Risultato prima delle imposte (A - B +/- C +/- D +/- E)</b>	<b>+/-</b>	<b>- 35.075.194,13</b>	<b>- 34.989.779,52</b>	<b>- 85.414,61</b>	<b>0,24%</b>
	<b>Y) Imposte e tasse</b>	<b>+</b>				
<b>YA0010</b>	<b>Y.1) IRAP</b>	<b>+</b>	<b>11.410.885,87</b>	<b>10.163.042,89</b>	<b>1.247.842,98</b>	<b>12,28%</b>
YA0020	Y.1.A) IRAP relativa a personale dipendente	+	11.165.499,15	9.868.668,12	1.296.831,03	13,14%
YA0030	Y.1.B) IRAP relativa a collaboratori e personale assimilato a lavoro dipendente	+	74.046,52	177.912,09	- 103.865,57	-58,38%
YA0040	Y.1.C) IRAP relativa ad attività di libera professione (intramoenia)	+	171.340,20	116.462,68	54.877,52	47,12%
YA0050	Y.1.D) IRAP relativa ad attività commerciale	+	-	-	-	
<b>YA0060</b>	<b>Y.2) IRES</b>	<b>+</b>	<b>194.287,79</b>	<b>163.374,69</b>	<b>30.913,10</b>	<b>18,92%</b>
YA0070	Y.2.A) IRES su attività istituzionale	+	147.946,80	146.605,56	1.341,24	0,91%
YA0080	Y.2.B) IRES su attività commerciale	+	46.340,99	16.769,13	29.571,86	176,35%
YA0090	Y.3) Accantonamento a F.do Imposte (Accertamenti, condoni, ecc.)	+	-	-	-	
<b>YZ9999</b>	<b>Totale imposte e tasse (Y)</b>	<b>+</b>	<b>11.605.173,66</b>	<b>10.326.417,58</b>	<b>1.278.756,08</b>	<b>12,38%</b>
<b>ZZ9999</b>	<b>RISULTATO DI ESERCIZIO</b>	<b>+/-</b>	<b>- 46.680.367,79</b>	<b>- 45.316.197,10</b>	<b>- 1.364.170,69</b>	<b>3,01%</b>



CODICE SIOPE	DESCRIZIONE	IMPORTO	RITENUTE	NETTO
<b>ENTRATE</b>				
1100	Compartecipazione alla spesa per prestazioni sani	2.180.686,87	-	2.180.686,87
1200	Entrate da Regione e Province autonome per prestaz	191.225.300,98	0,34	191.225.300,64
1301	Entrate da aziende sanitarie della Regione/Provin	666,23	-	666,23
1302	Entrate da Aziende ospedaliere della Regione/Provi	153.185,33	-	153.185,33
1400	Entrate per prestazioni sanitarie e sociosanitarie	34.154,25	-	34.154,25
1500	Entrate per prestazioni sanitarie erogate a sogg	4.211,19	-	4.211,19
1600	Entrate per prestazioni sanitarie erogate in reg	3.327.221,89	33,45	3.327.188,44
1700	Entrate per prestazioni non sanitarie	1.103.924,25	4,00	1.103.920,25
1800	Entrate per prestazione di servizi derivanti da so	91.832,03	-	91.832,03
2102	Contributi e trasferimenti correnti da Regione e P	114.763.715,28	-	114.763.715,28
2104	Contributi e trasferimenti correnti da Regione e P	110.560,29	-	110.560,29
2199	Contributi e trasferimenti correnti da altre Ammin	241.265,01	-	241.265,01
3101	Rimborsi assicurativi	10.691,46	-	10.691,46
3102	Rimborsi spese per personale comandato	100.659,77	-	100.659,77
3103	Rimborsi per l'acquisto di beni per conto di altr	109.120,00	-	109.120,00
3105	Riscossioni IVA	178.104,11	-	178.104,11
3106	Altri concorsi, recuperi e rimborsi	1.764.186,13	-	1.764.186,13
3201	Fitti attivi	46.603,60	-	46.603,60
3202	Interessi attivi	0,15	-	0,15
5102	Contributi e trasferimenti da Regione e Prov. Au	30.464.206,02	-	30.464.206,02
5103	Contributi e trasferimenti da Regione e Prov. Auto	17.971.186,06	-	17.971.186,06
6500	Altre operazioni finanziarie	1.193.523,21	1,78	1.193.521,43
<b>TOTALE ENTRATE</b>		<b>365.075.004,11</b>	<b>39,57</b>	<b>365.074.964,54</b>

CODICE SIOPE	DESCRIZIONE	IMPORTO	RITENUTE	NETTO
<b>USCITE</b>				
1101	Competenze a favore del personale al netto degli a	-	-	-
1103	Competenze a favore personale a tempo indeterminat	68.984.658,93	-	68.984.658,93
1104	Arretrati di anni precedenti per personale a tempo	3.100.077,42	-	3.100.077,42
1105	Competenze a favore del personale a tempo determin	19.468.796,46	30.851,34	19.437.945,12
1106	Arretrati di anni precedenti per personale a tempo	306.498,71	-	306.498,71
1203	Altre ritenute al personale per conto di terzi	2.817.382,31	-	2.817.382,31
1204	Ritenute previdenziali e assistenziali al personal	454.748,60	-	454.748,60
1205	Ritenute erariali a carico del personale a tempo i	21.651.620,64	-	21.651.620,64
1206	Ritenute previdenziali e assistenziali al personal	93.544,86	-	93.544,86
1207	Ritenute erariali a carico del personale a tempo d	4.543.328,80	-	4.543.328,80
1304	Contributi obbligatori per il personale a tempo in	39.778.160,16	-	39.778.160,16
1305	Contributi previdenza complementare pers.le tempo	8.021,51	-	8.021,51
1306	Contributi obbligatori per il personale a tempo de	10.288.031,12	-	10.288.031,12
2101	Prodotti farmaceutici	30.840.740,36	2.706.119,57	28.134.620,79
2103	Prodotti dietetici	60.693,39	5.517,59	55.175,80
2104	Materiali per la profilassi (vaccini)	17.520,80	1.592,80	15.928,00
2112	Dispositivi medici	49.281.432,56	6.465.611,06	42.815.821,50
2113	Prodotti chimici	7.467,28	898,12	6.569,16
2198	Altri acquisti di beni sanitari	1.352.516,33	219.789,21	1.132.727,12
2199	Acquisto di beni sanitari derivante da sopravvenie	1.952,96	-	1.952,96
2202	Materiali di guardaroba, di pulizia e di convivenz	439.825,80	69.812,58	370.013,22
2203	Combustibili, carburanti e lubrificanti	250.654,09	45.199,91	205.454,18
2204	Supporti informatici e cancelleria	1.575.621,40	284.128,63	1.291.492,77
2205	Pubblicazioni, giornali e riviste	21.218,79	1.835,23	19.383,56
2206	Acquisto di materiali per la manutenzione	621.209,65	109.959,52	511.250,13

<b>CODICE SIOPE</b>	<b>DESCRIZIONE</b>	<b>IMPORTO</b>	<b>RITENUTE</b>	<b>NETTO</b>
2298	Altri beni non sanitari	232.686,69	30.461,82	202.224,87
3107	Acquisti di servizi sanitari per assistenza specia	1.395,48	-	1.395,48
3109	Acquisti di servizi sanitari per assistenza specia	74.763,01	-	74.763,01
3117	Acquisti di servizi sanitari per assistenza ospeda	342,00	-	342,00
3130	Acquisti di prestazioni trasporto in emergenza e u	721.680,62	58.329,22	663.351,40
3132	Acquisti di prestazioni socio sanitarie a rilevanz	79.134,00	-	79.134,00
3134	Consulenze, collaborazioni, interinale e altre pre	334.003,49	-	334.003,49
3135	Consulenze, collaborazioni, interinale e altre pre	773.202,53	-	773.202,53
3136	Consulenze, collaborazioni, interinale e altre pre	190.956,90	28.706,22	162.250,68
3198	Altri acquisti di servizi e prestazioni sanitarie	311.709,72	55.891,22	255.818,50
3199	Acquisto di servizi sanitari derivanti da sopravve	2.360,56	325,37	2.035,19
3202	Consulenze, collaborazioni, interinale e altre pre	21.802,28	3.144,88	18.657,40
3203	Consulenze, collaborazioni, interinale e altre pre	625.097,36	- 411,34	625.508,70
3204	Servizi ausiliari e spese di pulizia	13.219.350,86	2.386.918,59	10.832.432,27
3206	Mensa per degenti	3.582.439,61	332.706,96	3.249.732,65
3208	Utenze e canoni per telefonia e reti di trasmissio	1.064.309,73	192.216,91	872.092,82
3209	Utenze e canoni per energia elettrica	5.167.325,37	929.547,86	4.237.777,51
3210	Utenze e canoni per altri servizi	2.377.714,99	349.832,50	2.027.882,49
3211	Assicurazioni	5.224.356,14	-	5.224.356,14
3212	Assistenza informatica e manutenzione software	1.181.876,81	213.125,38	968.751,43
3213	Corsi di formazione esternalizzata	62.754,64	2.251,78	60.502,86
3214	Manutenzione ordinaria e riparazioni di immobili	1.656.480,52	298.619,48	1.357.861,04
3216	Manutenzione ordinaria e riparazioni di attrezzatu	4.616.247,65	829.094,25	3.787.153,40
3217	Manutenzione ordinaria e riparazioni di automezzi	40.821,91	7.361,35	33.460,56
3218	Altre spese di manutenzione ordinaria e riparazion	4.534.977,64	815.856,56	3.719.121,08
3219	Spese legali	513.175,47	71.120,98	442.054,49
3220	Smaltimento rifiuti	3.148.085,20	567.687,51	2.580.397,69
3299	Altre spese per servizi non sanitari	3.959.324,91	645.009,45	3.314.315,46
4117	Contributi e trasferimenti a Università	3.639.921,21	-	3.639.921,21
4203	Contributi e trasferimenti a istituzioni sociali	49.946,00	-	49.946,00
5201	Noleggi	2.284.005,27	339.391,59	1.944.613,68
5202	Locazioni	403.278,34	51.865,69	351.412,65
5306	Interessi passivi v/fornitori	141.108,23	-	141.108,23
5308	Altri oneri finanziari	68.047,49	8.580,00	59.467,49
5401	- IRAP	11.197.564,77	-	11.197.564,77
5402	IRES	176.086,73	-	176.086,73
5404	IVA	20.830.215,68	-	20.830.215,68
5499	Altri tributi	891.564,18	-	891.564,18
5503	Indennità, rimborso spese ed oneri sociali per gl	325.526,01	16.858,62	308.667,39
5504	Commissioni e Comitati	100.181,31	30.549,79	69.631,52
5506	Ritenute erariali su indennità a organi istituzion	387.138,39	-	387.138,39
5507	Contributi previdenziali e assistenziali su indenn	183.259,03	4.180,00	179.079,03
5598	Altri oneri della gestione corrente	38.493,49	2.902,76	35.590,73
5599	Altre spese correnti derivanti da sopravvenienze	74.462,78	7.571,94	66.890,84
6102	Fabbricati	9.349.892,85	1.252.253,82	8.097.639,03
6103	Impianti e macchinari	21.540,00	3.300,00	18.240,00
6104	Attrezzature sanitarie e scientifiche	19.331.369,60	2.539.608,72	16.791.760,88
6105	Mobili e arredi	1.683.308,35	303.250,24	1.380.058,11
6106	Automezzi	326.861,34	56.264,34	270.597,00
6199	Altri beni materiali	82.770,61	9.948,56	72.822,05
6200	Immobilizzazioni immateriali	949.629,37	167.582,18	782.047,19
7400	Restituzione di depositi cauzionali	6.726,00	-	6.726,00
7500	Altre operazioni finanziarie	242.885,96	1.078,00	241.807,96
		<b>382.469.882,01</b>	<b>22.554.298,76</b>	<b>359.915.583,25</b>



<b>DISPONIBILITA' LIQUIDE</b>		
CONTO CORRENTE DI TESORERIA		
Codice		Importo
1100	FONDO DI CASSA DELL'ENTE ALL' INIZIO DELL'ANNO (1)	2.314.911,43
1200	RISCOSSIONI EFFETTUATE DALL'ENTE A TUTTO IL MESE DICEMBRE 2021 (2)	365.074.964,54
1300	PAGAMENTI EFFETTUATI DALL'ENTE A TUTTO IL MESE DICEMBRE 2021(3)	359.915.583,25
1400	FONDO DI CASSA DELL'ENTE ALLA FINE DEL PERIODO DI RIFERIMENTO (4) = (1+2-3)	<b>7.474.292,72</b>
1450	di cui FONDO DI CASSA DELL'ENTE ALLA FINE DEL PERIODO DI RIFERIMENTO - QUOTA VINCOLATA	2.030.868,37
FONDI DELL'ENTE PRESSO IL TESORIERE AL DI FUORI DEL CONTO DI TESORERIA		
Codice		Importo
2100	DISPONIBILITA' LIQUIDE LIBERE ALLA FINE DEL MESE COMPRESSE QUELLE REIMPIEGATE IN OPERAZIONI FINANZIARIE	
2200	DISPONIBILITA' LIQUIDE VINCOLATE ALLA FINE DEL MESE COMPRESSE QUELLE REIMPIEGATE IN OPERAZIONI FINANZIARIE	
FONDI DELL'ENTE PRESSO ALTRI ISTITUTI DI CREDITO <i>(informazioni trasmesse dal tesoriere/cassiere su indicazione dell'ente)</i>		
Codice		Importo
2300	DISPONIBILITA' LIQUIDE LIBERE ALLA FINE DEL MESE COMPRESSE QUELLE REIMPIEGATE IN OPERAZIONI FINANZIARIE	
2400	DISPONIBILITA' LIQUIDE VINCOLATE ALLA FINE DEL MESE COMPRESSE QUELLE REIMPIEGATE IN OPERAZIONI FINANZIARIE	
CONCORDANZA TRA IL CONTO DI TESORERIA E LA CONTABILITA' SPECIALE DI T.U.		
(questa parte del prospetto delle disponibilità liquide deve essere compilata solo per gli enti per i quali risulta aperta la contabilità speciale di Tesoreria Unica).		
Codice		Importo
1500	DISPONIBILITA' LIQUIDE PRESSO IL CONTO DI TESORERIA SENZA OBBLIGO DI RIVERSAMENTO A FINE PERIODO DI RIFERIMENTO, COMPRESSE QUELLE REIMPIEGATE IN OPERAZIONI FINANZIARIE (5)	-
1600	RISCOSSIONI EFFETTUATE DAL TESORIERE A TUTTO IL MESE E NON CONTABILIZZATE NELLA CONTABILITA' SPECIALE (6)	15.994,95
1700	PAGAMENTI EFFETTUATI DAL TESORIERE A TUTTO IL MESE E NON CONTABILIZZATI NELLA CONTABILITA' SPECIALE (7)	-
1800	VERSAMENTI PRESSO LA CONTABILITA' SPECIALE NON CONTABILIZZATI DAL TESORIERE A TUTTO IL MESE (8)	-
1850	PRELIEVI DALLA CONTABILITA' SPECIALE NON CONTABILIZZATI DAL TESORIERE A TUTTO IL MESE (9)	-
1900	SALDO PRESSO LA CONTABILITA' SPECIALE A FINE PERIODO DI RIFERIMENTO (4-5-6+7+8-9)	<b>7.458.297,77</b>





## RELAZIONE SULLA GESTIONE AL BILANCIO DI ESERCIZIO 2021

### Indice

<b>1. INTRODUZIONE E CRITERI GENERALI DI PREDISPOSIZIONE DELLA RELAZIONE SULLA GESTIONE</b>	pag. 3
<b>2. L'ORGANIZZAZIONE</b>	pag. 4
<b>3. LE ATTIVITA'</b>	pag. 9
<b>4. LA PRODUZIONE AZIENDALE</b>	pag. 10
4.1 La produzione in regime di ricovero ordinario	pag. 10
4.2 La produzione in regime di ricovero in Day Hospital	pag. 13
4.3 La produzione ambulatoriale	pag. 14
4.4 La spesa farmaceutica	pag. 27
4.5 La spesa per i dispositivi medici	pag. 29
<b>5. SPESA DEL PERSONALE</b>	pag. 36
<b>6. LIBERA PROFESSIONE</b>	pag. 48
6.1 Attività ambulatoriale	pag. 48
6.2 Attività a pagamento	pag. 48
6.3 Equilibrio Economico della Gestione ALPI	pag. 49
<b>7. LA GESTIONE ECONOMICO-FINANZIARIA</b>	pag. 50
7.1 Sintesi dati di bilancio	pag. 50
7.1.1 Analisi della situazione patrimoniale e finanziaria	pag. 51
7.1.2 Analisi delle principali variazioni rispetto al Conto Economico previsionale 2021 ed al conto Economico Consuntivo 2020	pag. 55
7.1.2.1 Analisi delle principali variazioni rispetto al conto Economico Consuntivo 2020	pag. 56
7.1.2.2 Analisi delle principali variazioni rispetto al conto Economico Preventivo 2021	pag. 58



## **1. INTRODUZIONE E CRITERI GENERALI DI PREDISPOSIZIONE DELLA RELAZIONE SULLA GESTIONE.**

La presente relazione sulla gestione, che corredata il bilancio d'esercizio 2021, è predisposta secondo le disposizioni del D.Lgs. 118/2011 ed analizza la gestione dell'esercizio 2021 a confronto con la programmazione iniziale e con l'esercizio precedente quanto ad attività produttiva, investimenti strutturali e tecnologici, sistemi operativi, personale, situazione economico-finanziaria, contenendo quindi tutte le informazioni minimali richieste dal citato D.Lgs. 118/2011 (con particolare riferimento all'allegato 2).

Fornisce, inoltre, tutte le informazioni supplementari, anche se non specificamente richieste da disposizioni di legge, ritenute necessarie a dare una rappresentazione esaustiva della gestione caratteristica dell'esercizio 2021 tra cui anche gli indicatori economico-finanziari.

L'esercizio 2021, sia dal punto di vista dell'attività che dei conseguenti risvolti economici, è caratterizzato principalmente da due fattori: dalla permanenza dello stato di emergenza da Covid-19 e dalla ripresa della produzione tornata a livelli prepandemici.



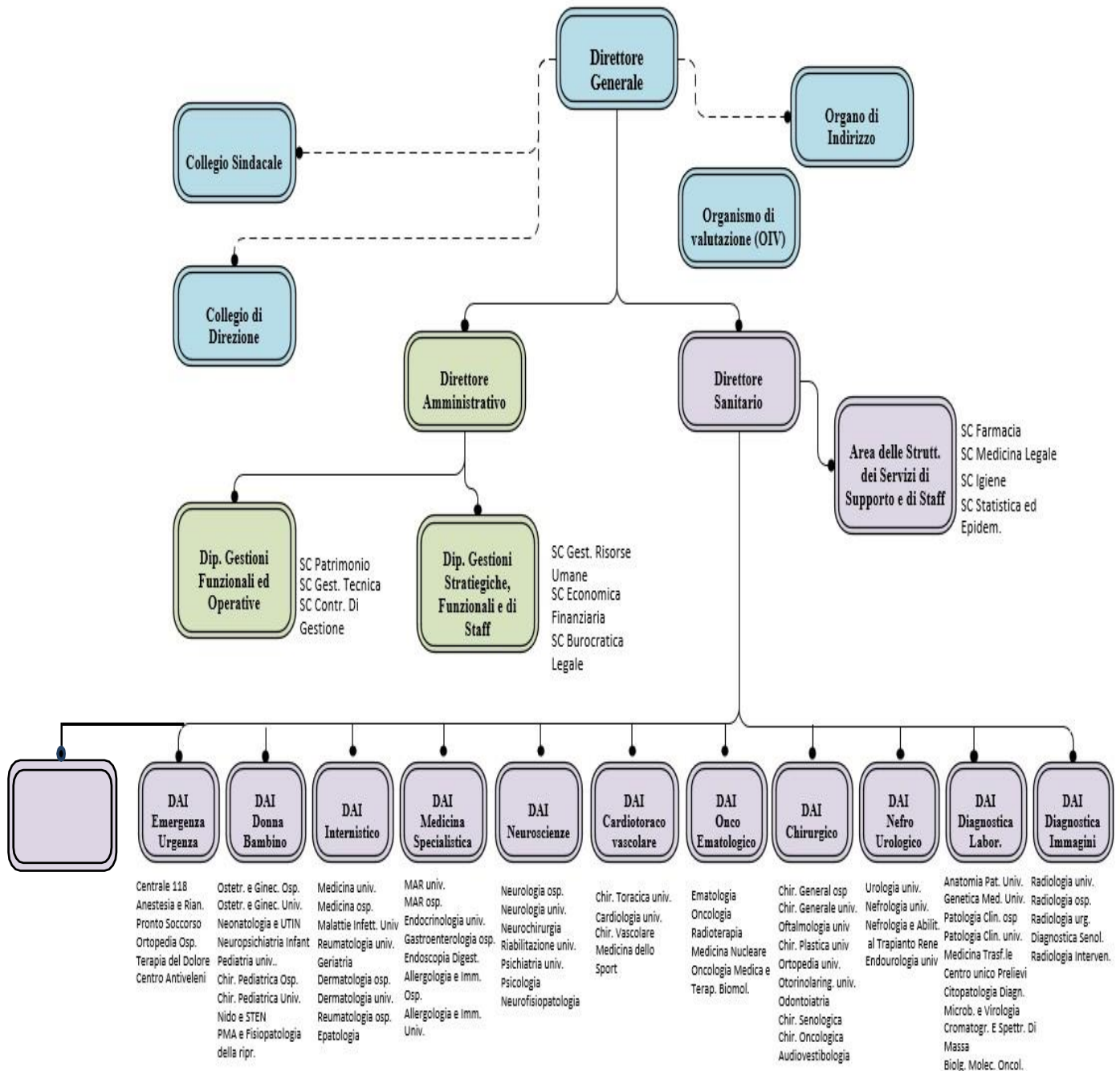


## 2. L'ORGANIZZAZIONE.

L'organizzazione basata sui Dipartimenti strutturali ad Attività Integrata - D.A.I. - rappresenta il modello organizzativo con il quale l'Azienda eroga assistenza. Con delibera del Direttore Generale n. 571 del 31.07.2018, è stato dato il nuovo assetto organizzativo dipartimentale aziendale, modificando ed integrando i contenuti della deliberazione n. 341 del 18 dicembre 2015 per l'allineamento alle disposizioni regionali miranti alla riduzione e alla razionalizzazione dei servizi ed al recepimento del vigente protocollo d'Intesa Regione Puglia - Università dell'11 aprile 2018. Con successive deliberazioni del DG ed in particolare, in ordine di tempo, le Delibere n. 384 e n. 591 del 2019, le Delibere del DG n. 133, n. 134 e n. 149 del 2020, la n. 447 sempre del 2020 e la DDG n. 20 del 15.01.2021, l'organizzazione aziendale è stata rivista e integrata più volte, adeguandola agli sviluppi delle reti assistenziali regionali e/o alle esigenze e funzionalità interne.

I Dipartimenti ad Attività Integrata assicurano l'esercizio integrato delle attività assistenziali, didattiche e di ricerca attraverso una composizione coerente tra attività e settori scientifico-disciplinari. In particolare, la strutturazione dipartimentale di un'Azienda sanitaria favorisce il coordinamento del percorso di cura e lo sviluppo di comportamenti clinico-assistenziali basati sull'evidenza, costituendo per tal guisa l'assetto nell'ambito del quale debbono contestualizzarsi le attività di governo clinico nelle sue principali estensioni, ovvero la misurazione degli esiti, la gestione e la promozione della sicurezza del paziente, l'adozione di linee guida e protocolli diagnostico-terapeutici, la formazione continua, il coinvolgimento del paziente e l'informazione corretta e trasparente.

L'Azienda si articola in 12 Dipartimenti Assistenziali Integrati, n. 44 strutture complesse di area clinica di cui n. 21 a direzione ospedaliera e n. 23 a direzione universitaria, e n. 10 strutture complesse di area amministrativa e/o di supporto/staff alla direzione strategica. A queste si aggiungono n. 33 strutture Semplici a Valenza Dipartimentale di area clinica e n. 8 strutture Semplici a Valenza Dipartimentale di area amministrativa e/o di supporto/staff alla direzione strategica. Nel calcolo delle Strutture Complesse è compresa la centrale operativa del Servizio 118 ubicata in sede.





		Direzione Ospedaliera	Direzione Universitaria
<b>Emergenza e Urgenza</b>	Medicina e Chirurgia d'accettazione e urgenza	H	
	Centrale Operativa 118		
	Anestesia e Rianimazione		
	Ortopedia e Traumatologia Urg. a dir. Osp.	H	U
	Centro Antiveleni (CAV)	H	
<b>Donna e Bambino</b>	Ostetricia e Ginecologia a dir. Osp.	H	
	Ostetricia e Ginecologia a dir. Univ.		U
	Neonatologia e Terapia Intensiva Neonatale	H	
	Pediatria a dir. Univ.		U
	Neuropsichiatria Infantile a dir. Osp.	H	
	Nido e Sten	H	
	Chirurgia Pediatrica a dir. Osp.	H	
	Chirurgia Pediatrica a dir. Univ.		U
Fisiopatologia della Riproduzione e PMA a dir. Univ.		U	
<b>Internistico</b>	Malattie Infettive a dir. Univ.		U
	Reumatologia a dir. Univ.		U
	Medicina Interna a dir. Osp.	H	
	Medicina Interna e dell'invecchiamento a dir. Univ.		U
	Geriatria e Ortogeriatria	H	
	Dermatologia a dir. Osp.	H	
	Reumatologia a dir. Osp.	H	
	Dermatologia a dir. Univ.		U
	Epatologia		U
<b>Medicina Specialistica</b>	Gastroenterologia	H	
	Malattie Apparato Respiratorio Ospedal.	H	
	Malattie Apparato Respiratorio Univers.		U
	Malattie Endocrine a dir. Univ.		U
	Allergologia ed Immunologia Clinica univ.		U
	Endoscopia Digestiva d'urgenza		U
<b>Neuroscienze</b>	Neurochirurgia a dir. Osp.	H	
	Neurologia a dir. Osp.	H	
	Neurologia a dir. Univ.		U
	Medicina Fisica e Riabilitazione a dir. Univ.		U
	Psichiatria a dir. univ		U
	Neurofisiopatologia	H	
	Psicologia a dir. Osp.	H	
<b>Cardioracovascolare</b>	Cardiologia a dir. univ e UTIC		U
	Chirurgia Toracica a dir. Univ		U
	Chirurgia Vascolare	H	
	Medicina dello sport a dir. Univ.		U
<b>Onco-Ematologico</b>	Ematologia a dir. Osp.	H	



	Centro Talassemie a dir. Osp.	H	
	Oncologia	H	
	Medicina Nucleare a dir. Osp.	H	
	Radioterapia a dir. Osp.	H	
	Oncologia Medica e Terapia Biomolecolare		U
<b>Chirurgico</b>	Chirurgia Generale a dir. Osp.	H	
	Chirurgia Generale a dir. Univ.		U
	Chirurgia Plastica (E Grandi Ustionati) a dir Univ.		U
	Oftalmologia a dir. Univ.		U
	Ortopedia e Traumatologia a dir. Univ.		U
	Otorinolaringoiatria a dir. Univ.		U
	Odontoiatria a dir. Osp.	H	
	Chirurgia Oncologica a dir. Osp.	H	
	Audiovestibologia a dir Osp.	H	
Chirurgia Senologica a dir. Osp.	H		
<b>Nefro-Urologico</b>	Nefrologia, Dialisi e Trapianti-Emodialisi		U
	Nefrologia abilitata al trapianto di reni		U
	Urologia e Trapianti a dir. Univ.		U
	Andrologia e Chirurgia ricostruttiva dei genitali esterni		U
<b>Diagnostica di Laboratorio</b>	Anatomia Patologica a dir. Univ.		U
	Laboratorio Analisi a dir. Osp.	H	
	Genetica Medica a dir. Univ.		U
	Medicina TrASFusionale	H	
	Patologia Clinica a dir. Univ.		U
	Microbiologia e Virologia		
	Cromatografia e Spettrometria di massa - Tossicologia a dir univ.		U
	Biologia Molecolare Oncologica		
<b>Diagnostica per Immagini</b>	Radiodiagnostica a dir. Osp.	H	
	Radiodiagnostica a dir. Univ.		U
	Radiologia d'Urgenza	H	
	Diagnostica Senologica	H	
	Radiologia Interventistica		U
<b>Dipartimento Medico, Geriatrico e Riabilitativo</b>	<b>Geriatrica e Medicina</b>	H	
	Lungodegenza	H	
	Oncologia Medica Integrata		
	Terapia del Dolore e delle Attività Chirurgiche		



Sono inoltre in essere n. 1 Dipartimento delle Strutture e dei Servizi di Supporto e di Staff alla Direzione Sanitaria e n. 2 Dipartimenti amministrativi di aree e/o strutture funzionali e gestionali, istituiti con DDG n. 341 del 2015 e ridefiniti con DDG n. 571 di luglio 2018 e articolati come segue:

<b>Area delle Strutture e dei Servizi di Supporto e di Staff</b>	SC	Medicina Legale univ.
	SC	Statistica ed Epidemiologia
	SC	Farmacia Ospedaliera
	SC	Igiene a direz. universitaria
	SSD	Formazione
	SSD	Igiene e Accreditamento
	SSD	Organizzazione del Presidio
	SSD	Medicina del Lavoro
	SSD	Fisica Sanitaria
	SSD	Approvvigionamenti, tecnologie e beni di interesse
<b>Gestioni Strategiche, Generali e di Staff</b>	SC	Gestione delle Risorse Umane
	SC	Area Economico Finanziaria
	SC	Struttura Burocratica Legale
	SSD	Affari Generali e Tutela della Privacy
<b>Gestioni Funzionali ed Operative</b>	SC	Gestione del Patrimonio
	SC	Gestione Tecnica
	SC	Programmazione e Controllo di Gestione
	SSD	Ingegneria Clinica, Prevenzione e Protezione
	SSD	Gestione CUP Aziendale e Libera Professione
	SSD	Manutenzione Impianti

### 3. LE ATTIVITA'.

L'AOU Policlinico Riuniti di Foggia, in quanto polo universitario, coniuga le finalità di assistenza sanitaria con gli obiettivi di didattica e di ricerca, che forniscono il presupposto per la crescita della professione medica, infermieristica e delle altre professioni sanitarie, in un contesto di evoluzione costante delle competenze clinico/sanitarie e di necessità di aggiornamento continuo.

L'Azienda organizza i servizi che eroga in modo da garantire ai cittadini, compatibilmente con le risorse disponibili, la fruizione di percorsi sempre più appropriati e tempestivi, in corrispondenza con i bisogni accertati, conformando la propria organizzazione al raggiungimento di tale obiettivo primario, e cercando di assicurare a tutti coloro che ne hanno diritto, in condizioni di equità, i livelli uniformi di assistenza previsti negli atti di programmazione, nel rispetto dei fondamentali principi di imparzialità, di continuità dell'assistenza, di diritto di scelta e di partecipazione, nonché delle esigenze della didattica e della innovazione (ricerca).

L'Azienda opera come HUB all'interno della rete regionale per patologia e si rapporta con i presidi ospedalieri spoke per garantire continuità assistenziale e qualità delle cure, adottando al proprio interno la filosofia dei percorsi diagnostici terapeutici definiti sulla base della Evidence Based Medicine.

Da marzo 2020 è Ospedale Covid -19 per acuzie nell'ambito della rete prevista dal Piano Regionale degli Ospedali Covid - legge 77/2020.

L'insorgenza dell'emergenza epidemiologica COVID-19 ha provocato sin da subito una sospensione dei ricoveri programmati e la sospensione delle attività ambulatoriali, sia in regime istituzionale che libero professionale, ad eccezione delle prestazioni indifferibili e/o con carattere di urgenza e delle prestazioni per pazienti oncologici. Vi è stata inoltre la sospensione dei termini nei procedimenti amministrativi ed effetti degli atti amministrativi in scadenza, come ad esempio la proroga dei Piani Terapeutici AIFA.

Con la fase 2 della gestione emergenza coronavirus iniziata lo scorso 4 maggio, in Puglia sono ripartite le prestazioni sanitarie non urgenti con ricoveri di elezione, visite ed esami

previo appuntamento: i cittadini con prestazioni in sospeso sono stati contattati dalle strutture in base a una lista di attesa, tipo di patologia e condizione clinica con la precedenza ai pazienti già prenotati nel periodo della sospensione che non hanno potuto effettuare la prestazione, tenuto conto che quelle con codici U e B e rivolte ai pazienti oncologici non sono state mai sospese. Il Policlinico Riuniti ha richiamato circa 12mila utenti a fronte di 24mila prestazioni ambulatoriali sospese nel periodo dell'emergenza coronavirus a partire dal 9 marzo 2020. Purtroppo ad ottobre vi è stata una seconda sospensione tuttora vigente delle attività ordinarie.

## 4. LA PRODUZIONE AZIENDALE.

### 4.1 La produzione in regime di ricovero ordinario.

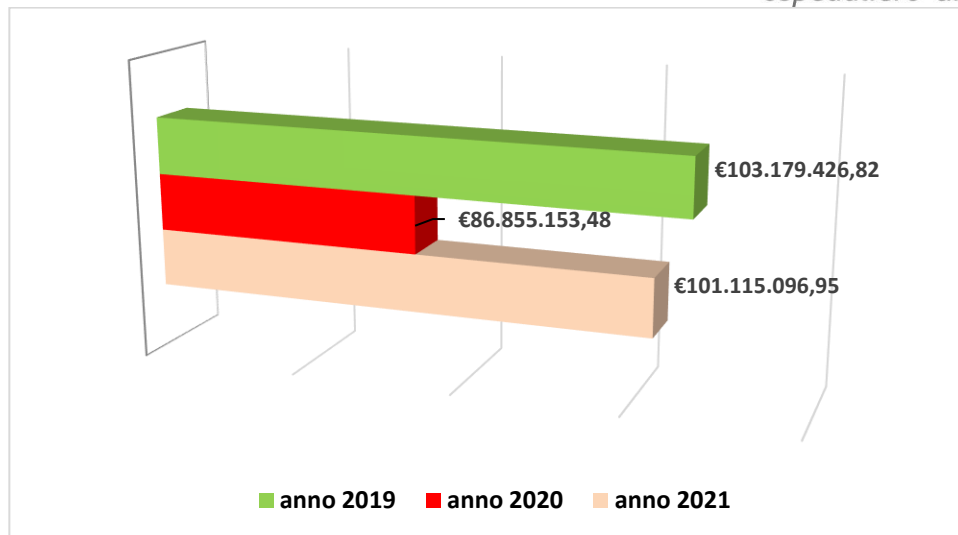
Dopo la consistente flessione della produzione aziendale e, in particolare, di quella in regime di ricovero ordinario registrata nell'anno 2020 a causa dell'emergenza sanitaria da COVID-19, l'Azienda grazie ad un'adeguata azione riorganizzativa è riuscita a riportare la produzione aziendale ai livelli pre-pandemici dell'anno 2019 come risulta dai dati della seguente tabella relativa alle dimissioni da ricoveri ordinari:

Reparto Dimissione da ricoveri ordinari	ANNO		
	2019	2020	2021
<b>Totale</b>	<b>103.179.426,82 €</b>	<b>86.855.153,48 €</b>	<b>101.115.096,95 €</b>
0349030200 - Rianimazione oo.rr.	3.832.826,00 €	3.605.278,00 €	4.105.826,00 €
0619010000 - Malattie endocrine a dir. Univ.	1.069.164,00 €	441.659,00 €	631.431,00 €
1012010000 - Chirurgia Plastica (E Grandi Ustionati) a dir Univ.	1.798.554,00 €	1.080.680,00 €	1.164.123,00 €
1009020000 - Chirurgia Generale a dir. Osp.	6.103.387,00 €	4.241.229,00 €	5.887.258,00 €
0918010000 - Ematologia a dir. Osp.	3.029.429,00 €	2.082.169,00 €	2.318.201,00 €
0500000500 - Epatologia	-	2.139.598,00 €	3.959.162,00 €
0740020000 - Psichiatria a dir. Univ.	371.076,00 €	543.392,00 €	635.797,00 €
0000000000 - ALTRO - NON ASSOCIATO	-	-	56.191,00 €
1000000300 - Chirurgia Oncologica a dir. Osp.	164.599,00 €	313.981,00 €	32.484,00 €
1000000500 - Chirurgia Senologica a dir. Osp.	383.330,00 €	430.968,50 €	476.542,00 €
0814020000 - Chirurgia Vascolare	276.571,00 €	869.258,00 €	1.879.056,00 €
0524030000 - Malattie Infettive Covid	-	2.017.830,00 €	3.998.393,00 €
0349300000 - Terapia Intensiva Covid	-	1.848.371,00 €	3.839.213,00 €
0668060000 - Pneumologia Covid	-	1.536.917,00 €	1.739.924,00 €
1521100000 - Geriatria Lucera	-	492.129,00 €	790.581,00 €
1597100000 - Terapia del dolore Lucera e delle Attività Chirurgiche	-	-	421.492,00 €
0658030000 - Gastroenterologia Covid	-	-	344.092,00 €



Reparto Dimissione da ricoveri ordinari	ANNO		
	2019	2020	2021
<b>Totale</b>	<b>103.179.426,82 €</b>	<b>86.855.153,48 €</b>	<b>101.115.096,95 €</b>
0740030000 - Psichiatria Covid	-	-	23.344,00 €
1009070000 - Area Chirurgica Covid	-	-	385.754,00 €
1129030000 - Nefrologia Covid	-	-	393.826,00 €
0571030000 - Reumatologia Covid	-	-	495.091,00 €
0336010000 - Ortopedia e Traumatologia Urg. a dir. Osp.	3.094.551,05 €	3.232.441,85 €	3.240.979,35 €
0437040000 - Ostetricia e Ginecologia Covid	-	-	137.072,00 €
0462010000 - Neonatologia	5.184.770,00 €	4.432.726,00 €	3.180.347,00 €
0462010100 - Terapia Intensiva Neonatale	94.231,00 €	116.445,00 €	138.663,00 €
0433010000 - Neuropsichiatria Infantile a dir. Osp.	1.521.066,00 €	737.747,00 €	879.409,00 €
0439020000 - Pediatria a dir. Univ.	1.561.090,00 €	663.023,00 €	695.165,00 €
0524020000 - Malattie Infettive a dir. Univ.	2.159.176,00 €	696.842,00 €	873.319,00 €
0526010000 - Medicina Interna a dir. Osp.	4.617.873,00 €	3.413.972,00 €	3.225.860,00 €
0668030000 - Malattie Apparato Respiratorio Ospedal.	2.360.253,00 €	1.109.839,00 €	698.508,00 €
0668040000 - Malattie Apparato Respiratorio Univers.	2.259.676,00 €	1.430.390,00 €	994.899,00 €
0730010000 - Neurochirurgia a dir. Osp.	5.836.594,12 €	4.700.506,00 €	5.075.059,00 €
0756020000 - Medicina Fisica e Riabilitativa a dir. Univ.	536.882,86 €	522.844,68 €	970.794,75 €
0808010100 - Card-Riabilitazione Cardiologica	4.016,00 €	16.766,80 €	71.789,20 €
1038010000 - Otorinolaringoiatria a dir. Univ.	1.429.700,00 €	1.169.126,00 €	1.081.807,00 €
1000000200 - Odontoiatria a dir. Osp.	2.134,00 €	-	2.134,00 €
0808010300 - Terapia Intensiva Cardiologica UTIC	1.024.598,00 €	550.683,00 €	642.514,00 €
1009030000 - Chirurgia Generale a dir. Univ.	4.385.660,00 €	3.295.640,00 €	3.418.260,00 €
1148010000 - Nefrologia abilitata al trapianto di reni	598.224,00 €	319.893,00 €	257.413,00 €
1509100000 - Chirurgia Generale Lucera	-	-	445.230,00 €
1526100000 - Medicina Generale Lucera	-	1.242.428,00 €	833.056,00 €
1560100000 - Lungodegenza Lucera	-	384.322,40 €	543.312,00 €
0500000600 - Geriatria e Ortogeriatrics a dir. Osp.	1.524.920,00 €	417.405,00 €	-
0437020000 - Ostetricia e Ginecologia a dir. Osp.	3.466.272,00 €	3.051.097,00 €	2.880.244,00 €
0400000200 - Nido e STEN	1.287.094,00 €	1.567.643,00 €	1.557.435,00 €
0571020000 - Reumatologia a dir. Univ.	1.230.340,50 €	461.124,00 €	731.796,00 €
0808010000 - Cardiologia a dir. Univ.	9.628.380,00 €	6.503.576,00 €	7.609.416,00 €
1036020000 - Ortopedia e Traumatologia a dir. Univ.	2.327.461,85 €	2.847.540,15 €	3.037.170,95 €
0437030000 - Ostetricia e Ginecologia a dir. Univ.	2.553.723,00 €	2.081.532,00 €	2.576.558,00 €
0400000400 - Chirurgia Pediatrica a dir. Osp.	382.988,00 €	171.920,00 €	141.132,00 €
0526030000 - Medicina Interna dell'invecchiamento a dir. Univ.	3.258.964,00 €	1.958.499,00 €	2.169.784,00 €
0668030100 - MAR-Riabilitazione Respiratoria	94.802,40 €	41.256,60 €	31.591,20 €
0732020000 - Neurologia a dir. Univ.	1.670.038,04 €	1.096.471,00 €	986.238,00 €
1129020000 - Nefrologia, Dialisi e Trapianti - Emodialisi	2.122.185,00 €	2.290.525,00 €	2.133.819,00 €
0400000500 - Chirurgia Pediatrica a dir. Univ.	224.238,00 €	206.321,00 €	132.010,00 €
0658010000 - Gastroenterologia a dir. Osp.	2.083.648,00 €	1.790.289,00 €	862.563,00 €
0732010000 - Neurologia a dir. Osp.	3.517.417,00 €	2.036.223,00 €	2.385.560,00 €
0813020000 - Chirurgia Toracica a dir. Univ.	4.715.162,00 €	3.624.098,00 €	4.632.636,00 €
1034010000 - Oftalmologia a dir. Univ.	1.371.696,00 €	865.590,00 €	824.991,00 €
1143020000 - Urologia e Centro Trapianti a dir. Univ.	8.020.666,00 €	6.164.948,50 €	7.438.781,50 €





Occorre precisare che, nella produzione complessiva per dimissioni da regime ordinario, comprende la somma di **€ 1.184.862,00** quale parte riferita a n. 390 SDO emesse a fronte di ricoveri effettuati per pazienti residenti all'estero.

Elemento di rilievo resta il continuo monitoraggio effettuato direttamente dalla Direzione Sanitaria ed Amministrativa ai fini della corretta validazione delle SDO la cui percentuale anche nel 2021 raggiunge quasi il 100%:

**REGIME DI RICOVERO ORDINARIO:**        SDO VALIDATE        n. 24.478  
    SDO NON VALIDATE n.     40

Nell'ambito delle suddette attività di ricovero sopra indicate si evidenziano, di seguito, quelle rese dalle strutture che hanno dimesso con specifica codifica COVID, coincidente con il risultato di tampone positivo, con la relativa valorizzazione economica secondo le indicazioni regionali:

Struttura	Numero Dimessi	Degenza Media	Giorni Degenza	Ricavi
<b>Totale</b>	<b>1.187</b>	<b>558</b>	<b>24.358</b>	<b>7.793.052,20 €</b>
Malattie Infettive COVID	588	19,10	11.207	3.075.692,00 €
Pneumologia COVID	210	20,90	4.384	1.311.815,00 €
Anestesia e Rianimazione COVID	89	18,20	1.618	1.448.960,00 €
Reumatologia Covid	79	16,50	1.306	434.124,00 €
Chirurgia Covid (Area Chirurgica Covid)	74	19,00	1.406	326.642,00 €
Gastroenterologia Covid	56	24,40	1.365	340.534,00 €
Epatologia	37	33,90	1.256	263.640,00 €
Malattie Infettive a dir. Univ.	9	38,80	349	63.956,00 €
Ostetricia e Ginecologia Covid	9	13,80	124	20.773,00 €
Anestesia e Rianimazione	8	45,90	367	257.417,00 €
Medicina Fisica e Riabilitazione a dir. Univ.	7	24,00	168	40.738,20 €
Medicina I a dir Univ.	5	35,40	177	27.660,00 €
Malattie Apparato Respiratorio Ospedal.	4	85,50	342	93.970,00 €

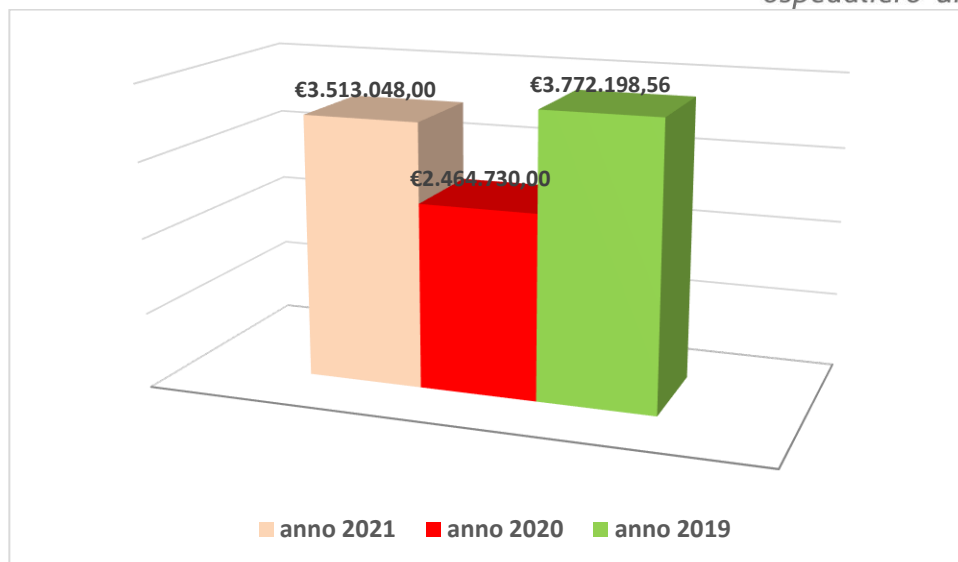


Malattie Apparato Respiratorio Univers.	3	46,30	139	23.744,00 €
Medicina I a dir. Osp.	3	7,00	21	14.099,00 €
Neonatologia	2	8,50	17	5.579,00 €
Ostetricia e Ginecologia a dir. Osp.	2	11,50	23	5.272,00 €
Neurologia a dir. Univ.	1	74,00	74	34.546,00 €
Neurologia a dir. Osp.	1	15,00	15	3.891,00 €

## 4.2 La produzione in regime di ricovero in DAY HOSPITAL

Nel 2021, grazie all'impulso dato dalla Direzione Strategica, anche la produzione in regime di ricovero in day hospital è stata ricondotta ai livelli pre-pandemici del 2019 come può rilevarsi dai dati rappresentati nella tabella che segue:

Reparto Dimissione regime Dh - DS	ANNO		
	2019	2020	2021
<b>Totale</b>	<b>€ 3.772.198,56</b>	<b>€ 2.464.730,00</b>	<b>€ 3.513.048,00</b>
0336010000 - Ortopedia e Traumatologia Urg. a dir. Osp.	€ 360.303,00	€ 247.381,00	€ 286.174,50
0400000400 - Chirurgia Pediatrica a dir. Osp.	€ 361.942,00	€ 78.259,00	€ 170.996,00
0400000500 - Chirurgia Pediatrica a dir. Univ.	€ 56.025,00	€ 23.021,00	€ 26.460,00
0433010000 - Neuropsichiatria Infantile a dir. Osp.	€ 86.641,00	€ 81.925,00	€ 93.193,00
0437020000 - Ostetricia e Ginecologia a dir. Osp.	€ 6.423,00	€ 2.297,00	€ 10.831,00
0437030000 - Ostetricia e Ginecologia a dir. Univ.	€ 97.429,00	€ 41.361,00	€ 36.101,00
0437040000 - Ostetricia e Ginecologia Covid	-	-	€ 1.019,00
0439020000 - Pediatria a dir. Univ.	€ 39.185,00	€ 27.127,00	€ 50.917,00
0500000300 - Reumatologia integrata al territorio a dir. Osp.	€ 3.818,00	-	-
0500000500 - Epatologia	€ 3.398,00	€ 236,00	-
0524020000 - Malattie Infettive a dir. Univ.	€ 12.954,00	€ 9.309,00	€ 3.383,00
0524030000 - Malattie Infettive Covid	-	€ 268,00	€ 1.393,00
0526010000 - Medicina Interna a dir. Osp.	€ 394,00	-	-
0526030000 - Medicina Interna dell'invecchiamento a dir Univ.	€ 4.525,00	-	€ 630,00
0571020000 - Reumatologia a dir. Univ.	€ 299.609,00	€ 246.757,00	€ 350.016,00
0619010000 - Malattie endocrine a dir. Univ.	€ 7.772,00	€ 6.298,00	€ 4.690,00
0658010000 - Gastroenterologia a dir. Osp.	€ 3.583,00	€ 5.805,00	€ 5.411,00
0730010000 - Neurochirurgia a dir. Osp.	€ 2.585,00	-	-
0732020000 - Neurologia a dir. Univ.	-	€ 2.156,00	€ 2.622,00
0740020000 - Psichiatria a dir. Univ.	€ 10.090,00	€ 162,00	-
0756020000 - Medicina Fisica e Riabilitativa a dir. Univ.	€ 70.313,56	-	-
0808010000 - Cardiologia a dir univ	€ 59.936,00	€ 16.532,00	€ 1.399,00
0918020000 - Centro Talassemia a dir. Osp.	€ 61.470,00	€ 154.567,00	€ 164.843,00
1000000200 - Odontoiatria a dir. Osp.	€ 1.346.554,00	€ 860.295,00	€ 1.090.798,00
1000000500 - Chirurgia Senologica a dir. Osp.	€ 8.297,00	-	-
1009020000 - Chirurgia Generale a dir. Osp.	€ 305.120,00	€ 82.840,00	€ 135.102,00
1009030000 - Chirurgia Generale a dir. Univ.	€ 92.673,00	€ 4.937,00	€ 29.503,00
1012010000 - Chirurgia Plastica (E Grandi Ustionati) a dir Univ.	-	-	€ 806,50
1034010000 - Oftalmologia a dir. Univ.	€ 102.485,00	€ 20.523,00	€ 13.383,00
1036020000 - Ortopedia e Traumatologia a dir. Univ.	€ 343.641,00	€ 89.357,00	€ 14.596,00
1129020000 - Nefrologia, Dialisi e Trapianti - Emodialisi	€ 14.079,00	€ 2.064,00	-
1143020000 - Urologia e Centro Trapianti a dir. Univ.	€ 10.954,00	-	-
1509100000 - Chirurgia Generale Lucera	-	€ 461.253,00	€ 904.149,00
1597100000 - Terapia del dolore Lucera e delle Attività Chirurgiche	-	-	€ 114.632,00



Si precisa che nella produzione complessiva così come rappresentata sono ricomprese € 47.988,00 quale parte riferita a n. 37 SDO riferite ai ricoveri in day hospital per pazienti residenti all'estero.

Così come per le prestazioni in regime di ricovero ordinario anche per quelle in regime di D.H le SDO validate nel 2021 registrano quasi il 100%:

**REGIME DI RICOVERO DAY HOSPITAL:** SDO VALIDATE n. 2.852

SDO NON VALIDATE n. 6

### 4.3 La produzione ambulatoriale

Per l'anno 2021, le prestazioni ambulatoriali non hanno risentito della emergenza sanitaria da Covid-19 tanto è vero che si registra addirittura una maggiore produzione di € 3.678.750,46 rispetto ai valori dell'anno 2019 e di € 8.924.786,46 rispetto ai valori dell'anno 2020. Di seguito si riporta il dettaglio per ciascun Centro di Responsabilità e di Risorsa il cui valore complessivo ammonta a € 44.055.956,68:

STRUTTURA	ANNO 2021		
	Totale ricette	Totale prestazioni	Valorizzazione
	474.898	1.619.796	44.055.956,68 €
0300000100 - Centro Antiveleni	5	5	103,30 €
0300000100 - Centro Antiveleni	5	5	103,30 €
0336010000 - Ortopedia e Traumatologia Urg. a dir. Osp.	1.657	1.808	67.644,07 €
0336010000 - Ortopedia e Traumatologia Urg. a dir. Osp.	1.657	1.808	67.644,07 €
0349030100 - Ambulatorio di Anestesia e Rianimazione a dir. Univ.	221	626	13.986,44 €
0349030100 - Ambulatorio di Anestesia e Rianimazione a dir. Univ.	221	626	13.986,44 €
0393140000 - Medicina e Chirurgia d'accettazione e urgenza	42.730	89.558	1.057.460,74 €
0393140000 - Medicina e Chirurgia d'accettazione e urgenza	42.730	89.558	1.057.460,74 €



STRUTTURA	ANNO 2021		
	Totale ricette	Totale prestazioni	Valorizzazione
	<b>474.898</b>	<b>1.619.796</b>	<b>44.055.956,68 €</b>
0396100099 - PRONTO SOCCORSO LUCERA	14.749	37.958	322.185,71 €
0396100099 - PRONTO SOCCORSO LUCERA	14.749	37.958	322.185,71 €
0400000400 - Chirurgia Pediatrica a dir. Osp.	699	709	89.778,60 €
0400000400 - Chirurgia Pediatrica a dir. Osp.	699	709	89.778,60 €
0400000500 - Chirurgia Pediatrica a dir. Univ.	253	255	45.386,45 €
0400000500 - Chirurgia Pediatrica a dir. Univ.	253	255	45.386,45 €
0400000600 - Fisiopatologia della riproduzione e PMA a dir. Univ.	1.512	2.051	184.688,54 €
0400000600 - Fisiopatologia della riproduzione e PMA a dir. Univ.	1.512	2.051	184.688,54 €
0433010000 - Neuropsichiatria Infantile a dir. Osp.	1.379	1.379	24.111,39 €
0433010000 - Neuropsichiatria Infantile a dir. Osp.	1.379	1.379	24.111,39 €
0437020000 - Ostetricia e Ginecologia a dir. Osp.	5.693	8.865	831.333,70 €
0437020000 - Ostetricia e Ginecologia a dir. Osp.	5.693	8.865	831.333,70 €
0437030000 - Ostetricia e Ginecologia a dir. Univ.	5.166	6.739	583.683,01 €
0437030000 - Ostetricia e Ginecologia a dir. Univ.	5.166	6.739	583.683,01 €
0439020000 - Pediatria a dir. Univ.	1.276	1.615	38.627,09 €
0439020000 - Pediatria a dir. Univ.	1.276	1.615	38.627,09 €
0462010000 - Neonatologia	2	2	33,57 €
0462010000 - Neonatologia	2	2	33,57 €
0462010100 - Terapia Intensiva Neonatale	1.215	1.297	30.902,39 €
0462010100 - Terapia Intensiva Neonatale	1.215	1.297	30.902,39 €
0500000100 - Dermatologia a dir Osp.	7.608	8.900	453.745,59 €
0500000100 - Dermatologia a dir Osp.	7.608	8.900	453.745,59 €
0500000300 - Reumatologia integrata al territorio a dir. Osp.	3.562	3.926	97.848,78 €
0500000300 - Reumatologia integrata al territorio a dir. Osp.	3.562	3.926	97.848,78 €
0500000400 - Dermatologia a dir Univ.	47	47	955,52 €
0500000400 - Dermatologia a dir Univ.	47	47	955,52 €
0500000500 - Epatologia	3.393	3.500	679.273,76 €
0500000500 - Epatologia	3.393	3.500	679.273,76 €
0524020000 - Malattie Infettive a dir. Univ.	3.876	5.472	369.565,98 €
0524020000 - Malattie Infettive a dir. Univ.	3.876	5.472	369.565,98 €
0526010000 - Medicina Interna a dir. Osp.	2.730	3.345	173.108,67 €
0526010000 - Medicina Interna a dir. Osp.	2.730	3.345	173.108,67 €
0526030000 - Medicina Interna dell'invecchiamento a dir Univ.	2.236	2.446	113.865,03 €
0526030000 - Medicina Interna dell'invecchiamento a dir Univ.	2.236	2.446	113.865,03 €
0571020000 - Reumatologia a dir. Univ.	7.399	10.135	261.488,91 €
0571020000 - Reumatologia a dir. Univ.	7.399	10.135	261.488,91 €
0600000200 - Allergologia ed Immunologia Clinica univ.	11.818	19.202	414.640,33 €
0600000200 - Allergologia ed Immunologia Clinica univ.	11.818	19.202	414.640,33 €
0600000300 - Endoscopia Digestiva ad indirizzo d'urgenza	589	602	149.804,23 €
0600000300 - Endoscopia Digestiva ad indirizzo d'urgenza	589	602	149.804,23 €
0619010000 - Malattie endocrine a dir. Univ.	4.396	5.217	148.975,58 €
0619010000 - Malattie endocrine a dir. Univ.	4.396	5.217	148.975,58 €
0658010000 - Gastroenterologia a dir. Osp.	5.566	5.969	396.185,85 €
0658010000 - Gastroenterologia a dir. Osp.	5.566	5.969	396.185,85 €
0668030000 - Malattie Apparato Respiratorio Ospedal.	3.097	4.284	111.357,78 €
0668030000 - Malattie Apparato Respiratorio Ospedal.	3.097	4.284	111.357,78 €
0668040000 - Malattie Apparato Respiratorio Univers.	2.939	4.391	362.613,94 €
0668040000 - Malattie Apparato Respiratorio Univers.	2.939	4.391	362.613,94 €



STRUTTURA	ANNO 2021		
	Totale ricette	Totale prestazioni	Valorizzazione
	<b>474.898</b>	<b>1.619.796</b>	<b>44.055.956,68 €</b>
0700000100 - Neurofisiopatologia	3.835	22.383	250.191,42 €
0700000100 - Neurofisiopatologia	3.835	22.383	250.191,42 €
0700000200 - Psicologia a dir Osp.	278	894	20.204,74 €
0700000200 - Psicologia a dir Osp.	278	894	20.204,74 €
0730010000 - Neurochirurgia a dir. Osp.	769	769	43.327,23 €
0730010000 - Neurochirurgia a dir. Osp.	769	769	43.327,23 €
0732010000 - Neurologia a dir. Osp.	6.431	7.397	683.471,33 €
0732010000 - Neurologia a dir. Osp.	6.431	7.397	683.471,33 €
0732020000 - Neurologia a dir. Univ.	3.263	3.289	262.857,04 €
0732020000 - Neurologia a dir. Univ.	3.263	3.289	262.857,04 €
0740020000 - Psichiatria a dir. Univ.	1.147	1.445	78.185,74 €
0740020000 - Psichiatria a dir. Univ.	1.147	1.445	78.185,74 €
0756020000 - Medicina Fisica e Riabilitativa a dir. Univ.	4.775	24.804	823.972,56 €
0756020000 - Medicina Fisica e Riabilitativa a dir. Univ.	4.775	24.804	823.972,56 €
0800000100 - Medicina dello sport a dir. Univ.	849	3.872	58.544,62 €
0800000100 - Medicina dello sport a dir. Univ.	849	3.872	58.544,62 €
0808010000 - Cardiologia a dir. Univ.	13.990	24.713	670.042,79 €
0808010000 - Cardiologia a dir. Univ.	13.990	24.713	670.042,79 €
0813020000 - Chirurgia Toracica a dir. Univ.	1.492	1.500	34.878,47 €
0813020000 - Chirurgia Toracica a dir. Univ.	1.492	1.500	34.878,47 €
0814020000 - Chirurgia Vascolare	1.305	1.919	197.478,39 €
0814020000 - Chirurgia Vascolare	1.305	1.919	197.478,39 €
0900000100 - Oncologia Medica e Terapia Biomolecolare	7.515	15.342	1.216.244,33 €
0900000100 - Oncologia Medica e Terapia Biomolecolare	7.515	15.342	1.216.244,33 €
0918010000 - Ematologia a dir. Osp.	21.553	50.720	1.679.605,36 €
0918010000 - Ematologia a dir. Osp.	21.553	50.720	1.679.605,36 €
0961000000 - Medicina Nucleare a dir. Osp.	1.890	2.515	1.129.920,40 €
0961000000 - Medicina Nucleare a dir. Osp.	1.890	2.515	1.129.920,40 €
0964010000 - Oncologia	4.335	8.980	494.304,48 €
0964010000 - Oncologia	4.335	8.980	494.304,48 €
0993160000 - Radioterapia a dir. Osp.	6.014	20.877	3.898.950,79 €
0993160000 - Radioterapia a dir. Osp.	6.014	20.877	3.898.950,79 €
1000000200 - Odontoiatria a dir. Osp.	693	693	14.134,23 €
1000000200 - Odontoiatria a dir. Osp.	693	693	14.134,23 €
1000000300 - Chirurgia Oncologica a dir. Osp.	3	3	61,98 €
1000000300 - Chirurgia Oncologica a dir. Osp.	3	3	61,98 €
1000000400 - Audiovestibologia a dir. Osp.	2.331	3.380	43.070,47 €
1000000400 - Audiovestibologia a dir. Osp.	2.331	3.380	43.070,47 €
1000000500 - Chirurgia Senologica a dir. Osp.	3.012	4.511	280.528,59 €
1000000500 - Chirurgia Senologica a dir. Osp.	3.012	4.511	280.528,59 €
1009020000 - Chirurgia Generale a dir. Osp.	1.771	2.470	124.526,84 €
1009020000 - Chirurgia Generale a dir. Osp.	1.771	2.470	124.526,84 €
1009030000 - Chirurgia Generale a dir. Univ.	742	783	121.323,54 €
1009030000 - Chirurgia Generale a dir. Univ.	742	783	121.323,54 €
1012010000 - Chirurgia Plastica (E Grandi Ustionati) a dir. Univ.	2.666	3.494	1.140.545,02 €
1012010000 - Chirurgia Plastica (E Grandi Ustionati) a dir. Univ.	2.666	3.494	1.140.545,02 €
1034010000 - Oftalmologia a dir. Univ.	8.181	8.422	1.548.931,27 €
1034010000 - Oftalmologia a dir. Univ.	8.181	8.422	1.548.931,27 €



STRUTTURA	ANNO 2021		
	Totale ricette	Totale prestazioni	Valorizzazione
	474.898	1.619.796	44.055.956,68 €
1036020000 - Ortopedia e Traumatologia a dir. Univ.	4.099	5.152	318.787,95 €
1036020000 - Ortopedia e Traumatologia a dir. Univ.	4.099	5.152	318.787,95 €
1038010000 - Otorinolaringoiatria a dir. Univ.	3.003	3.169	608.102,40 €
1038010000 - Otorinolaringoiatria a dir. Univ.	3.003	3.169	608.102,40 €
1129020000 - Nefrologia, Dialisi e Trapianti - Emodialisi	7.547	27.922	3.875.545,10 €
1129020000 - Nefrologia, Dialisi e Trapianti - Emodialisi	7.547	27.922	3.875.545,10 €
1129100099 - Gestionale - Emodialisi - Attività Lucera	1.436	7.451	1.274.836,81 €
1129100099 - Gestionale - Emodialisi - Attività Lucera	1.436	7.451	1.274.836,81 €
1143020000 - Urologia e Centro Trapianti a dir. Univ.	7.582	8.142	377.329,19 €
1143020000 - Urologia e Centro Trapianti a dir. Univ.	7.582	8.142	377.329,19 €
1148010000 - Nefrologia abilitata al trapianto di reni	1.528	1.585	70.659,92 €
1148010000 - Nefrologia abilitata al trapianto di reni	1.528	1.585	70.659,92 €
1200000300 - Citopatologia Diagnostica	14	28	473,52 €
1200000300 - Citopatologia Diagnostica	14	28	473,52 €
1200000400 - Microbiologia e Virologia	7.910	37.690	586.312,14 €
1200000400 - Microbiologia e Virologia	7.910	37.690	586.312,14 €
1200000600 - Biologia Molecolare Oncologica	5.646	35.450	4.425.474,09 €
1200000600 - Biologia Molecolare Oncologica	5.646	35.450	4.425.474,09 €
1204000000 - Anatomia Patologica A dir. Univ.	3.675	6.152	172.182,05 €
1204000000 - Anatomia Patologica A dir. Univ.	3.675	6.152	172.182,05 €
1293070000 - Medicina Trasfusionale	4.814	24.544	394.384,15 €
1293070000 - Medicina Trasfusionale	4.814	24.544	394.384,15 €
1297040000 - Patologia Clinica a dir. Osp.	124.470	784.706	2.816.637,27 €
1297040000 - Patologia Clinica a dir. Osp.	124.470	784.706	2.816.637,27 €
1297050000 - Genetica Medica a dir. Univ.	5.143	17.603	1.409.017,56 €
1297050000 - Genetica Medica a dir. Univ.	5.143	17.603	1.409.017,56 €
1297100099 - Gestionale Laboratorio Analisi - Attività Lucera	21.907	134.995	419.885,63 €
1297100099 - Gestionale Laboratorio Analisi - Attività Lucera	21.907	134.995	419.885,63 €
1300000200 - Radiodiagnostica Ospedale D'Avanzo	2.293	4.323	495.059,75 €
1300000200 - Radiodiagnostica Ospedale D'Avanzo	2.293	4.323	495.059,75 €
1300000300 - Radiologia d'Urgenza	3.250	4.539	137.470,46 €
1300000300 - Radiologia d'Urgenza	3.250	4.539	137.470,46 €
1300000400 - Diagnostica Senologica	5.770	16.898	533.071,29 €
1300000400 - Diagnostica Senologica	5.770	16.898	533.071,29 €
1300000500 - Radiologia Interventistica	69	69	3.029,10 €
1300000500 - Radiologia Interventistica	69	69	3.029,10 €
1393110000 - Radiodiagnostica a dir. Osp.	6.026	9.690	931.795,67 €
1393110000 - Radiodiagnostica a dir. Osp.	6.026	9.690	931.795,67 €
1393130000 - Radiodiagnostica a dir. Univ.	2.890	4.126	465.229,55 €
1393130000 - Radiodiagnostica a dir. Univ.	2.890	4.126	465.229,55 €
1395100099 - Gestionale Radiologia Univ. - Attività Lucera	5.303	8.351	541.434,19 €
1395100099 - Gestionale Radiologia Univ. - Attività Lucera	5.303	8.351	541.434,19 €
1509100000 - Chirurgia Generale Lucera	1.856	2.220	522.886,19 €
1509100000 - Chirurgia Generale Lucera	1.856	2.220	522.886,19 €
1526100000 - Medicina Generale Lucera	3.290	5.880	134.211,54 €
1526100000 - Medicina Generale Lucera	3.290	5.880	134.211,54 €
1564100000 - ONCOLOGIA (DAY SERVICE) LUCERA	8.675	16.595	1.252.406,21 €
1564100000 - ONCOLOGIA (DAY SERVICE) LUCERA	8.675	16.595	1.252.406,21 €



STRUTTURA	ANNO 2021		
	Totale ricette	Totale prestazioni	Valorizzazione
	<b>474.898</b>	<b>1.619.796</b>	<b>44.055.956,68 €</b>
1597100000 - Terapia del dolore Lucera e delle Attività Chirurgiche	2.049	7.038	451.078,37 €
1597100000 - Terapia del dolore Lucera e delle Attività Chirurgiche	2.049	7.038	451.078,37 €

La produzione complessiva comparata nel triennio 2019/2021 comprensiva delle quote fisse a carico dei pazienti, risulta essere:

PRODUZIONE AMBULATORIALE		
Anno	Numero prestazioni	Importo
<b>2019</b>	<b>1.708.894</b>	<b>40.377.206,22 €</b>
<i>L'Azienda nel 2019 ha garantito prestazioni ambulatoriali per 136.264 assistiti, processando n. 514.237 impegnative</i>		
<b>2020</b>	<b>1.323.543</b>	<b>35.131.170,22 €</b>
<i>L'Azienda nel 2020 ha garantito prestazioni ambulatoriali per 97.681 assistiti, processando n. 379.589 impegnative</i>		
<b>2021</b>	<b>1.619.796</b>	<b>44.055.956,68 €</b>
<i>L'Azienda nel 2021 ha garantito prestazioni ambulatoriali per 115.787 assistiti, processando n. 474.898 impegnative</i>		

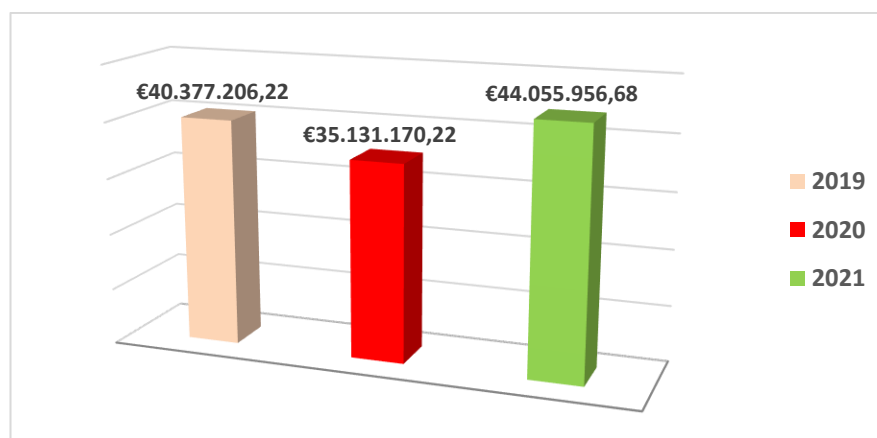


Figura 3 - Produzione ambulatoriale

L'attività di day service (P.A.C. - P.C.A. - P.C.B.), come registrata sulla piattaforma regionale "Edotto" che è rilevabile nell'ambito delle prestazioni ambulatoriali rileva un discreto incremento del numero delle prestazioni assistenziali comprovato da una maggiore produzione di € 2.478.181,41 rispetto ai valori dell'anno 2019 e di € 4.233.573,46 rispetto ai valori dell'anno 2020.



Di seguito si riporta l'attività resa per ciascuna tipologia in day service nell'ultimo triennio:

	2019		2020		2021	
	Quantità	Valore	Quantità	Valore	Quantità	Valore
<b>Totale</b>	<b>35.852</b>	<b>13.952.622,61 €</b>	<b>35.958</b>	<b>12.197.230,56 €</b>	<b>48.567</b>	<b>16.430.804,02 €</b>
PAC03 PACC GRAVIDANZA SCREENING DEL I TRIMESTRE	-	-	290	51.654,80 €	493	87.813,16 €
PAC04 PACC VILLOCENTESI	-	-	19	18.609,55 €	38	37.219,10 €
PAC05 PACC AMNIOCENTESI	-	-	77	52.186,75 €	111	75.230,25 €
PAC06 PACC ALTO RISCHIO PATOLOGIA CONGENITA FETALE	-	-	8	979,20 €	20	2.448,00 €
PAC07 PACC GRAVIDANZE GEMELLARI MONOCORIALI	1	248,96 €	9	2.240,64 €	8	1.991,68 €
PAC08 PACC ALTO RISCHIO PREECLAMPSIA: 20-24 SETTIMANE	1	114,07 €	27	3.079,89 €	48	5.475,36 €
PAC09 PACC ALTO RISCHIO PREECLAMPSIA: 28-32 SETTIMANE	-	-	70	12.215,00 €	91	15.879,50 €
PAC10 PAC EMOFILIA I LIVELLO	6	1.500,00 €	7	1.750,00 €	4	1.000,00 €
PAC11 PAC EMOFILIA II LIVELLO	7	4.200,00 €	10	6.000,00 €	5	3.000,00 €
PAC14 MALATTIE DEL FEGATO ECCETTO NEOPLASIE MALIGNI, CIRROSI, EPATITE ALCOLICA SENZA CC	85	27.200,00 €	-	-	-	-
PAC15 MANAGEMENT DEL SANGUINAMENTO OSCURO E OCCULTO CON ANEMIA 1	-	-	6	2.100,00 €	20	7.000,00 €
PAC16 MANAGEMENT DEL SANGUINAMENTO OSCURO E OCCULTO CON ANEMIA 2	-	-	5	4.750,00 €	4	3.800,00 €
PAC18 NEUROFTALMOLOGIA	-	-	-	-	4	3.680,00 €
PAC19 MALATTIE INFIAMMATORIE OCULARI (DRG 47)	-	-	-	-	4	3.160,00 €
PAC20 MALATTIE OCULARI VASCOLARI	-	-	-	-	2	2.100,00 €
PAC21 IPERTRANSAMINASEMIA DI NDD	7	2.450,00 €	-	-	-	-
PAC23 LINFOADENOPATIA DI NDD	21	18.900,00 €	18	16.200,00 €	12	10.800,00 €
PAC24 VISITA GENERALE DAY SERVICE PAC24	586	12.106,76 €	626	12.933,16 €	487	10.061,42 €
PAC25 ALLESTIMENTO CATETERE ARTERO - VENOSO CENTRALE PER EMOIALISI	5	1.583,80 €	6	1.900,56 €	17	5.384,92 €
PAC27 PAC PER INSERIMENTO IN LISTA DI ATTESA PER TRAPIANTO RENE	17	24.544,09 €	11	15.881,47 €	23	33.206,71 €
PAC28 PAC PER IL MANTENIMENTO IN LISTA DI ATTESA PER TRAPIANTO RENE	7	6.094,20 €	7	6.094,20 €	20	17.412,00 €
PAC29 STUDIO DEL DONATORE VIVENTE DI RENE	3	4.524,87 €	1	1.508,29 €	6	9.049,74 €
PAC30 IPERTRANSAMINASEMIA DI NDD	136	79.691,92 €	362	212.121,14 €	517	302.946,49 €
PAC31 EPATOPATIE VIRALI CRONICHE	155	66.719,75 €	255	109.764,75 €	373	160.557,85 €
PAC32 EPATOPATIE DA ACCUMULO O SU BASE AUTOIMMUNE	25	10.761,25 €	51	21.952,95 €	74	31.853,30 €
PAC33 EPATOPATIE SU BASE ALCOLICA O METABOLICA	40	14.266,40 €	72	25.679,52 €	229	81.675,14 €





	2019		2020		2021	
	Quantità	Valore	Quantità	Valore	Quantità	Valore
<b>Totale</b>	<b>35.852</b>	<b>13.952.622,61 €</b>	<b>35.958</b>	<b>12.197.230,56 €</b>	<b>48.567</b>	<b>16.430.804,02 €</b>
PAC34 DAY-SERVICE DIAGNOSTICO EMATOLOGIA	7	19.600,00 €	127	355.600,00 €	242	677.600,00 €
PAC35 FOLLOW-UP SINDROMI MIELODISPLASTICHE - SINDROMI MIELOPROLIFER. CRONICHE	10	8.240,00 €	133	109.592,00 €	211	173.864,00 €
PAC36 FOLLOW-UP MIELOMA (SENZA RISONANZA MAGNETICA)	-	-	77	15.400,00 €	109	21.800,00 €
PAC37 FOLLOW-UP MIELOMA (CON RISONANZA MAGNETICA)	-	-	10	3.150,00 €	21	6.615,00 €
PAC38 FOLLOW-UP LINFOMA (SENZA PET)	8	11.200,00 €	70	98.000,00 €	211	295.400,00 €
PAC39 FOLLOW-UP LINFOMA (CON PET)	-	-	1	2.471,65 €	2	4.943,30 €
PAC40 FOLLOW-UP LEUCEMIA LINFATICA CRONICA - MACROGLOBULINEMIA DI WALDENSTROEM (SENZA TC)	1	700,00 €	34	23.800,00 €	55	38.500,00 €
PAC41 FOLLOW-UP LEUCEMIA LINFATICA CRONICA - MACROGLOBULINEMIA DI WALDENSTROEM (CON TC)	-	-	23	19.734,00 €	23	19.734,00 €
PAC42 TITOLAZIONE DELLA CPAP	1	170,00 €	22	3.740,00 €	31	5.270,00 €
PAC44 DAY-SERVICE DIAGNOSTICO PSICHIATRICO (SUBACUZIE, ESORDIO DI DISTURBO, VARIAZIONI DEL TRATTAMENTO)	44	24.200,00 €	52	28.600,00 €	92	50.600,00 €
PAC45 DAY-SERVICE FOLLOW-UP PSICHIATRICO (SUBACUZIE, ESORDIO DI DISTURBO, VARIAZIONI DEL TRATTAMENTO)	1	171,00 €	6	1.026,00 €	8	1.368,00 €
PAC46 DAY-SERVICE CROSS - CHRONIC SYSTEMIC ILLNESS	26	8.294,00 €	36	11.484,00 €	36	11.484,00 €
PAC47 SCREENING ONCO-EPATICO	49	15.386,00 €	99	31.086,00 €	211	66.254,00 €
PAC48 PACCHETTO DI NEURORIABILITAZIONE AD ALTA COMPLESSITA	6	14.999,82 €	62	154.998,14 €	50	124.998,50 €
PAC49 PACCHETTO DI NEURORIABILITAZIONE AD MEDIA COMPLESSITA	6	14.922,36 €	57	141.762,42 €	44	109.430,64 €
PAC50 PACCHETTO DI NEURORIABILITAZIONE AD BASSA COMPLESSITA	26	29.532,36 €	62	70.423,32 €	66	74.966,76 €
PAC55 PAC PER LA DIAGNOSI DI CELIACHIA	-	-	17	4.250,00 €	95	23.750,00 €
PAC56 PAC DIAGNOSTICO PER PAZIENTI CON INTOLLERANZA ALLA ESECUZIONE DI ESAME ENDOSCOPICO	-	-	-	-	1	450,00 €
PAC58 PAC DIAGNOSTICO PER PAZIENTI CON SEGNI DI SANGUINAMENTO INTESTINALE	-	-	-	-	38	17.100,00 €
PAC59 PAC PER LA DIAGNOSI ED IL FOLLOW UP DELLE LESIONI SOTTOMUCOSE DEL TRATTO GASTROENTERICO	-	-	14	7.000,00 €	35	17.500,00 €
PAC63 PAC DIAGNOSTICO FOLLOW UP COVID PRIMO MESE	-	-	5	1.779,65 €	176	62.643,68 €
PAC64 PAC DIAGNOSTICO FOLLOW UP COVID TERZO MESE	-	-	1	458,13 €	280	128.276,40 €



	2019		2020		2021	
	Quantità	Valore	Quantità	Valore	Quantità	Valore
<b>Totale</b>	<b>35.852</b>	<b>13.952.622,61 €</b>	<b>35.958</b>	<b>12.197.230,56 €</b>	<b>48.567</b>	<b>16.430.804,02 €</b>
PAC65 PAC DIAGNOSTICO FOLLOW UP COVID SESTO MESE	-	-	3	1.381,38 €	195	89.789,70 €
PAC66 PAC DIAGNOSTICO FOLLOW UP COVID DODICESIMO MESE	-	-	-	-	88	44.745,36 €
PAC67 PAC FOLLOW UP COVID CON FORTE COMPROMISSIONE CARDIO-POLMONARE	-	-	2	1.040,00 €	13	6.760,00 €
PAC68 PAC DAY-SERVICE PAC DAY-SERVICE PER LA DIAGNOSI NELLA SCLEROSI MULTIPLA CON PUNTURA LOMBARE	-	-	2	3.000,00 €	9	13.500,00 €
PAC69 PAC DAY-SERVICE PER LA DIAGNOSI NELLA SCLEROSI MULTIPLA SENZA PUNTURA LOMBARE	-	-	2	2.700,00 €	12	16.200,00 €
PAC70 PAC DAY-SERVICE SCLEROSI MULTIPLA PER IL TRATTAMENTO DELLA RICADUTA	-	-	2	400,00 €	15	3.000,00 €
PAC71 PAC DAY-SERVICE SCLEROSI MULTIPLA PER VALUTAZIONE INIZIO TERAPIE CON DMD (DISEASE MODIFYING DRUGS)	-	-	1	1.200,00 €	28	33.600,00 €
PAC72 PAC DAY-SERVICE SCLEROSI MULTIPLA PER RISK-MANAGEMENT PLAN	-	-	2	2.000,00 €	47	47.000,00 €
PAC73 FOLLOW-UP DEL PAZIENTE PORTATORE DI TRAPIANTO RENALE	-	-	-	-	182	217.914,06 €
PAC79 GESTIONE DEL PAZIENTE SECONDO PBM - DIAGNOSTICO E TERAPEUTICO	-	-	-	-	21	5.355,00 €
PCA0A CIRROSI EPATICA OGNI EZIOLOGIA	35	11.200,00 €	-	-	-	-
PCA0B PERCORSO PER TUTTI I PAZIENTI DA INSERIRE IN LISTA DI ATTESA PER TRAPIANTO DI FEGATO	23	18.400,00 €	23	18.400,00 €	7	5.600,00 €
PCA0C POLIPECTOMIA ENDOSCOPICA - DS TERAPEUTICO	8	3.200,00 €	86	34.400,00 €	141	56.400,00 €
PCA02 PCA INTERVENTO DI LIBERAZIONE TUNNEL CARPALE	103	66.950,00 €	82	53.300,00 €	142	92.300,00 €
PCA03 INTERVENTI SULLE STRUTTURE EXTRAOCULARI ECCETTO L'ORBITA, < 18 ANNI	61	63.257,00 €	46	47.702,00 €	57	59.109,00 €
PCA04 INTERVENTI SULLE STRUTTURE INTRAOCULARI ECCETTO RETINA, IRIDE E CRISTALLINO (ECCETTO TRAPIANTI DI CO	30	36.510,00 €	31	37.727,00 €	114	138.738,00 €
PCA06 MISCELLANEA DI INTERVENTI SU ORECCHIO, NASO, BOCCA E GOLA	389	502.199,00 €	245	316.295,00 €	374	482.834,00 €
PCA07 TONSILLECTOMIA E/O ADENOIDECTOMIA > 17 ANNI	19	14.649,00 €	6	4.626,00 €	11	8.481,00 €
PCA08 TONSILLECTOMIA E/O ADENOIDECTOMIA, < 18 ANNI	163	85.086,00 €	66	34.452,00 €	51	26.622,00 €
PCA09 MIRINGOTOMIA CON INSERZIONE DI TUBO, > 17 ANNI	13	18.044,00 €	2	2.776,00 €	4	5.552,00 €



	2019		2020		2021	
	Quantità	Valore	Quantità	Valore	Quantità	Valore
<b>Totale</b>	<b>35.852</b>	<b>13.952.622,61 €</b>	<b>35.958</b>	<b>12.197.230,56 €</b>	<b>48.567</b>	<b>16.430.804,02 €</b>
PCA10 MIRINGOTOMIA CON INSERZIONE DI TUBO, < 18 ANNI	18	15.408,00 €	7	5.992,00 €	-	-
PCA11 LEGATURA E STRIPPING DI VENE	17	21.199,00 €	31	38.657,00 €	141	175.827,00 €
PCA12 INTERVENTI SU ANO E STOMA, SENZA CC	6	4.830,00 €	7	5.635,00 €	5	4.025,00 €
PCA13 INTERVENTI PER ERNIA, < 18 ANNI (ECCEP TO RICOVERI 0-1 GIORNO)	10	9.710,00 €	18	17.478,00 €	45	43.695,00 €
PCA15 INTERVENTI SULLA BOCCA, SENZA CC	7	7.623,00 €	-	-	-	-
PCA16 INTERVENTI SUI TESSUTI MOLLI SENZA CC	152	182.248,00 €	114	136.686,00 €	207	248.193,00 €
PCA17 INTERVENTI MAGGIORI SUL POLLICE O SULLE ARTICOLAZIONI O ALTRI INTERVENTI MANO O POLSO CON CC	-	-	-	-	3	4.047,00 €
PCA18 BIOPSIA DELLA MAMMELLA E ESCISSIONE LOCALE NON PER NEOPLASIE MALIGNI (CODICI INTERVENTO 85.20 E 85.2	89	82.770,00 €	112	104.160,00 €	104	96.720,00 €
PCA19 TRAPIANTI DI PELLE E/O SBRIGLIAMENTI ECCEP TO PER ULCERE DELLA PELLE/CELLULITE SENZA CC	1.051	1.456.686,00 €	634	878.724,00 €	779	1.079.694,00 €
PCA20 CHIRURGIA PLASTICA DELLA PELLE, DEL TESSUTO SOTTOCUTANEO E DELLA MAMMELLA	60	103.500,00 €	8	13.800,00 €	5	8.625,00 €
PCA21 ALTRI INTERVENTI SU PELLE, TESSUTO SOTTOCUTANEO E MAMMELLA SENZA CC	511	449.169,00 €	465	408.735,00 €	782	687.378,00 €
PCA22 INTERVENTI SUL TESTICOLO NON PER NEOPLASIE MALIGNI, > 17 ANNI	37	35.335,00 €	61	58.255,00 €	152	145.160,00 €
PCA23 INTERVENTI SUL TESTICOLO NON PER NEOPLASIE MALIGNI, <18 ANNI	5	4.470,00 €	18	16.092,00 €	79	70.626,00 €
PCA24 CIRCONCISIONE > 17 ANNI	89	68.352,00 €	69	52.992,00 €	122	93.696,00 €
PCA25 CIRCONCISIONE < 18 ANNI	-	-	-	-	3	1.611,00 €
PCA27 INTERVENTI SU VAGINA, CERVICE E VULVA	77	85.162,00 €	125	138.250,00 €	108	119.448,00 €
PCA28 OCCLUSIONE ENDOSCOPICA DELLE TUBE	1	938,00 €	-	-	-	-
PCA29 DILATAZIONE E RASCHIAMENTO, CONIZZAZIONE ECCEP TO PER NEOPLASIE MALIGNI	1.142	930.730,00 €	689	561.535,00 €	818	666.670,00 €
PCA30 DIAGNOSI RELATIVE A POSTPARTO E POSTABORTO CON INTERVENTO CHIRURGICO	-	-	2	2.082,00 €	-	-
PCA31 ABORTO CON DILATAZIONE E RASCHIAMENTO, MEDIANTE ASPIRAZIONE O ISTEROTOMIA	613	538.827,00 €	477	419.283,00 €	259	227.661,00 €
PCA32 INTERVENTI SUL GINOCCHIO SENZA DIAGNOSI PRINCIPALE DI INFEZIONE	-	-	-	-	4	6.428,00 €



	2019		2020		2021	
	Quantità	Valore	Quantità	Valore	Quantità	Valore
<b>Totale</b>	<b>35.852</b>	<b>13.952.622,61 €</b>	<b>35.958</b>	<b>12.197.230,56 €</b>	<b>48.567</b>	<b>16.430.804,02 €</b>
PCA33 ESCISSIONE LOCALE E RIMOZIONE DI MEZZI DI FISSAZIONE INTERNA ECCEP TO ANCA E FEMORE SENZA CC	-	-	10	14.060,00 €	59	82.954,00 €
PCA34 SCLEROSI MULTIPLA E ATASSIA CEREBELLARE	227	34.277,00 €	272	41.072,00 €	236	35.636,00 €
PCA35 MALATTIE DEI NERVI CRANICI E PERIFERICI SENZA CC	41	6.478,00 €	20	3.160,00 €	56	8.848,00 €
PCA37 ALTERAZIONI DELL'EQUILIBRIO (ECCEP TO URGENZE)	14	2.212,00 €	6	948,00 €	9	1.422,00 €
PCA39 ALTRE DIAGNOSI RELATIVE A ORECCHIO, NASO, BOCCA E GOLA, > 17 ANNI	1	192,00 €	1	192,00 €	-	-
PCA41 MALATTIA POLMONARE CRONICA OSTRUTTIVA	2	272,00 €	1	136,00 €	1	136,00 €
PCA47 ESOFAGITE, GASTROENTERITE E MISCELLANEA DI MALATTIE DELL'APPARATO DIGERENTE, < 18 ANNI	23	2.852,00 €	10	1.240,00 €	37	4.588,00 €
PCA50 MALATTIE DEL FEGATO ECCEP TO NEOPLASIE MALIGNI, CIRROSI, EPATITE ALCOLICA, SENZA CC	8	1.248,00 €	-	-	-	-
PCA51 MALATTIE DELLE VIE BILIARI, SENZA CC (ECCEP TO URGENZE)	2	274,00 €	4	548,00 €	6	822,00 €
PCA52 MALATTIE DEL TESSUTO CONNETTIVO, SENZA CC	289	46.529,00 €	140	22.540,00 €	177	28.497,00 €
PCA53 AFFEZIONI MEDICHE DEL DORSO (ECCEP TO URGENZE)	-	-	-	-	1	156,00 €
PCA54 MALATTIE DELL'OSSO E ARTROPATIE SPECIFICHE, SENZA CC	98	14.994,00 €	22	3.366,00 €	6	918,00 €
PCA55 TENDINITE, MIOSITE E BORSITE	579	79.902,00 €	779	107.502,00 €	1.155	159.390,00 €
PCA56 ASSISTENZA RIABILITATIVA PER MALATTIE DEL SISTEMA MUSCOLO-SCHELETRICO E DEL TESSUTO CONNETTIVO	-	-	92	16.008,00 €	612	106.488,00 €
PCA63 TRAUMI DELLA PELLE, DEL TESSUTO SOTTOCUTANEO E DELLA MAMMELLA, < 18 ANNI (ECCEP TO URGENZE)	-	-	2	390,00 €	25	4.875,00 €
PCA64 MALATTIE MINORI DELLA PELLE CON CC	66	8.580,00 €	23	2.990,00 €	4	520,00 €
PCA65 MALATTIE MINORI DELLA PELLE SENZA CC	-	-	-	-	11	1.353,00 €
PCA66 DIABETE < 36 ANNI	70	8.960,00 €	12	1.536,00 €	39	4.992,00 €
PCA68 MALATTIE ENDOCRINE, SENZA CC	13	2.184,00 €	5	840,00 €	10	1.680,00 €
PCA70 CALCOLOSI URINARIA, SENZA CC (ECCEP TO URGENZE)	43	5.590,00 €	33	4.290,00 €	56	7.280,00 €
PCA72 SEGNI E SINTOMI RELATIVI A RENE E VIE URINARIE, < 18 ANNI	29	3.712,00 €	12	1.536,00 €	21	2.688,00 €
PCA74 ALTRE DIAGNOSI RELATIVE A RENE E VIE URINARIE, > 17 ANNI SENZA CC	207	32.499,00 €	182	28.574,00 €	279	43.803,00 €



	2019		2020		2021	
	Quantità	Valore	Quantità	Valore	Quantità	Valore
<b>Totale</b>	<b>35.852</b>	<b>13.952.622,61 €</b>	<b>35.958</b>	<b>12.197.230,56 €</b>	<b>48.567</b>	<b>16.430.804,02 €</b>
PCA75 ALTRE DIAGNOSI RELATIVE A RENE E VIE URINARIE, < 18 ANNI	5	860,00 €	2	344,00 €	4	688,00 €
PCA76 IPERTROFIA PROST. BENIGNA, SENZA CC	450	54.450,00 €	316	38.236,00 €	457	55.297,00 €
PCA77 ALTRE DIAGNOSI RELATIVE ALL'APPARATO RIPRODUTTIVO MASCHILE	-	-	1	183,00 €	-	-
PCA78 DISTURBI MESTRUALI E ALTRI DISTURBI DELL'APPARATO RIPRODUTTIVO FEMMINILE	50	7.150,00 €	47	6.721,00 €	236	33.748,00 €
PCA79 ALTRE DIAGNOSI PREPARATO SENZA COMPLICAZIONI MEDICHE	49	5.880,00 €	130	15.600,00 €	163	19.560,00 €
PCA80 ANOMALIE DEI GLOBULI ROSSI, > 17 ANNI (ECCETTO URGENZE)	137	23.701,00 €	226	39.098,00 €	300	51.900,00 €
PCA81 ANOMALIE DEI GLOBULI ROSSI, < 18 ANNI	1	198,00 €	-	-	2	396,00 €
PCA82 DISTURBI SISTEMA RETICOLOENDOTELIALE E IMMUNITARIO SENZA CC	9	1.386,00 €	11	1.694,00 €	11	1.694,00 €
PCA83 LINFOMA E LEUCEMIA NON ACUTA SENZA CC	593	129.867,00 €	266	58.254,00 €	81	17.739,00 €
PCA84 RADIOTERAPIA	11.859	3.356.097,00 €	10.956	3.100.548,00 €	12.176	3.445.808,00 €
PCA85 CHEMIOTERAPIA NON ASSOCIATA A DIAGNOSI SECONDARIA DI LEUCEMIA ACUTA - A) TRATTAMENTO CHEMIOTERAPICO	5.402	1.604.394,00 €	7.217	2.143.449,00 €	8.353	2.480.841,00 €
PCA86 CHEMIOTERAPIA NON ASSOCIATA A DIAGNOSI SECONDARIA DI LEUCEMIA ACUTA - B) TRATTAMENTO CHEMIOTERAPICO	2.659	98.383,00 €	4.295	158.915,00 €	5.336	197.432,00 €
PCA88 ANAMNESI DI NEOPLASIA MALIGNA CON ENDOSCOPIA	-	-	2	368,00 €	2	368,00 €
PCA91 DISTURBI ORGANICI E RITARDO MENTALE	511	56.210,00 €	194	21.340,00 €	353	38.830,00 €
PCA94 ALTRI FATTORI CHE INFLUENZANO LO STATO DI SALUTE (ECCETTO URGENZE)	-	-	427	45.689,00 €	2.592	277.344,00 €
PCA96 CONVULSIONI >17 ANNI SENZA CC	735	125.685,00 €	568	97.128,00 €	581	99.351,00 €
PCA97 CEFALEA >17 ANNI	197	30.732,00 €	107	16.692,00 €	170	26.520,00 €
PCA98 DIABETE > 35 ANNI	438	82.782,00 €	119	22.491,00 €	494	93.366,00 €
PCB01 INTERVENTI SU NERVI PERIFERICI E CRANICI E ALTRI INTERVENTI SU SISTEMA NERVOSO SENZA CC (DIVERSO DA	1	2.068,00 €	-	-	7	14.476,00 €
PCB02 INTERVENTI SUL CRISTALLINO CON O SENZA VITRECTOMIA (DIVERSO DA 13701, 1372, 138, 1475, PCA01)	2.418	1.924.728,00 €	924	735.504,00 €	717	570.732,00 €
PCB03 INTERVENTI SULLE STRUTTURE EXTRAOCULARI ECCETTO L'ORBITA, > 17 ANNI (DIVERSO DA 0872, 0874)	310	400.520,00 €	80	103.360,00 €	135	174.420,00 €
PCB04 FOLLOW-UP IPERTENSIONE ARTERIOSA CON DANNO DI ORGANI	1.260	199.080,00 €	708	111.864,00 €	1.084	171.272,00 €
PCB05 INTERVENTI PER ERNIA, ECCETTO INGUINALE	12	14.616,00 €	4	4.872,00 €	6	7.308,00 €

	2019		2020		2021	
	Quantità	Valore	Quantità	Valore	Quantità	Valore
<b>Totale</b>	<b>35.852</b>	<b>13.952.622,61 €</b>	<b>35.958</b>	<b>12.197.230,56 €</b>	<b>48.567</b>	<b>16.430.804,02 €</b>
E FEMORALE, >17 ANNI SENZA CC						
PCB06 INTERVENTI PER ERNIA INGUINALE E FEMORALE, > 17 ANNI SENZA CC (DIVERSO DA 53001, 53002, 53211, 5329	32	32.768,00 €	10	10.240,00 €	6	6.144,00 €
PCB07 INTERVENTI SU MANO O POLSO ECCETTO INTERVENTI MAGGIORI SULLE ARTICOLAZIONI, SENZA CC (AD ESCLUSIONE	30	31.110,00 €	9	9.333,00 €	9	9.333,00 €
PCB08 INTERVENTI SUL PIEDE (DIVERSO DA 7756, 8411)	-	-	-	-	10	13.480,00 €
PCB09 CALCOLOSI URINARIA, CON CC E/O LITOTRIPSIA MEDIANTE ULTRASUONI	126	64.512,00 €	77	39.424,00 €	79	40.448,00 €
PCB10 INTERVENTI SULLA RETINA	-	-	-	-	6	7.158,00 €
PCB19 PACC PERCORSO DIAGNOSTICO PER DRG (DISTURBI RESPIRATORI SONNO-CORRELATI)	168	75.600,00 €	53	23.850,00 €	75	33.750,00 €
PCB20 PACC FOLLOW-UP PAZIENTI OSAS (APNEE OSTRUTTIVE SONNO- CORRELATE)	13	2.496,00 €	4	768,00 €	3	576,00 €
PCB21 PACC DIAGNOSTICO DI ASMA BRONCHIALE	19	8.550,00 €	16	7.200,00 €	163	73.350,00 €
PCB22 PACC BRONCOPATIA CRONICA OSTRUTTIVA (BPCO): DIAGNOSTICO VALUTATIVO	7	3.150,00 €	5	2.250,00 €	4	1.800,00 €
PCB25 PAC TERAPEUTICO SOMMINISTRAZIONE CONTROLLATA DI FARMACI NON AD ALTO COSTO (COMPRESIVA DEL FARMACO)	395	117.315,00 €	-	-	-	-
PCB26 PAC TERAPEUTICO SOMMINISTRAZIONE FARMACO	238	8.806,00 €	1.275	47.175,00 €	2.376	87.912,00 €
PCB27 ARTROSCOPIA SEDE NON SPECIFICATA	-	-	-	-	2	2.420,00 €

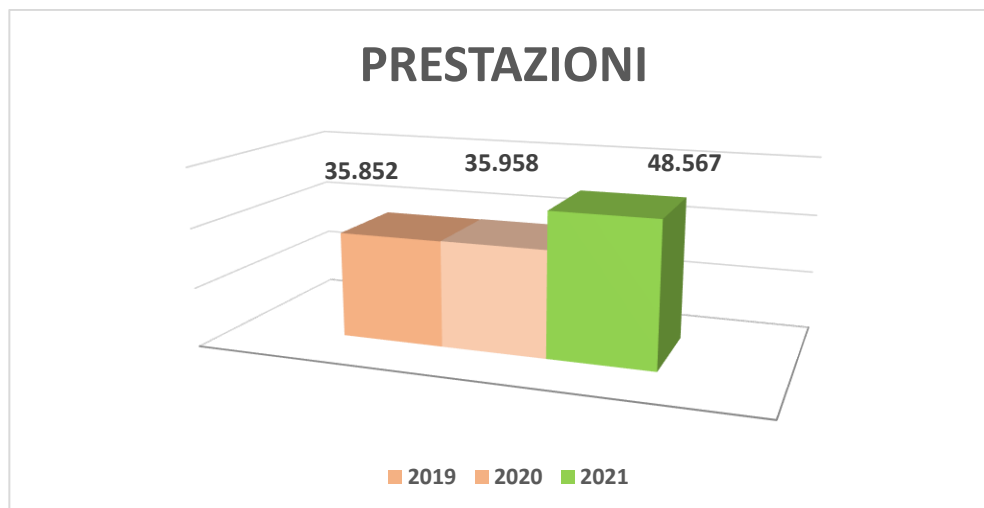


Figura 4 – Numero prestazioni day service ultimo triennio

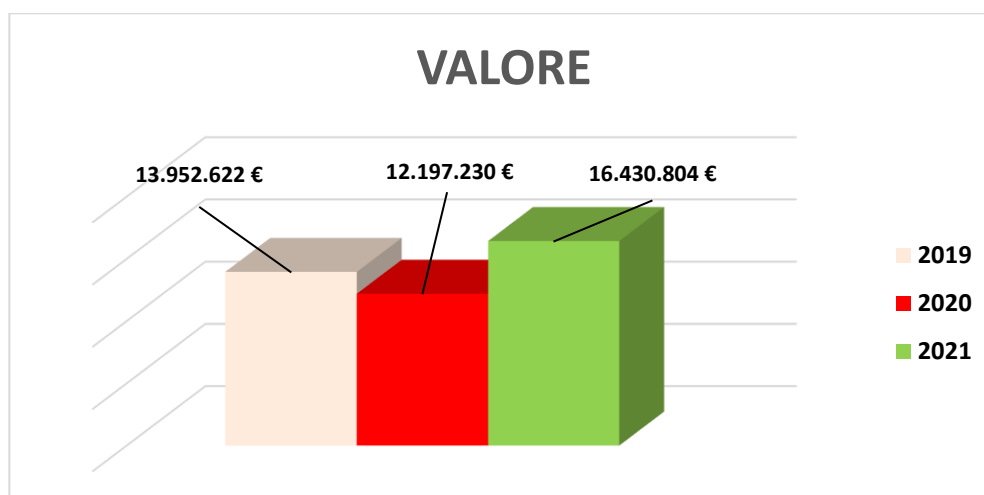


Figura 5 – Valore prestazioni day service ultimo triennio

Nel corso dell'anno 2021 il consolidamento della procedura informatizzata NG, che misura l'attività di scambio di prestazioni intermedie tra le strutture aziendali al fine della loro valorizzazione economica, ha consentito di valorizzare prestazioni interne per oltre 27 milioni (nel 2020 erano poco più di 17 milioni) così come evidenziati in prosieguo:

DIPARTIMENTO	Numero prestazioni 2021	Valore prestazioni 2021
Area delle Strutture dei Servizi di Supporto e di Staff	32	- €
Cardioracovascolare	12.406	343.518,59 €
Chirurgico	8.723	161.521,79 €
Diagnostica di Laboratorio	5.385.479	20.641.129,39 €
Diagnostica per Immagini	77.726	3.661.998,43 €
Donna e Bambino	5.150	102.959,48 €
Emergenza E Urgenza	2.962	38.212,31 €
Internistico	3.086	61.393,44 €
Medicina Specialistica	3.839	126.640,94 €
Nefro-Urologico	4.490	80.704,78 €
Neuroscienze	78.639	895.514,08 €
Onco-Ematologico	1.869	292.152,74 €
Ospedale Lastaria - Lucera	375.701	1.297.695,56 €
<b>Totale</b>	<b>5.960.102</b>	<b>27.703.441,53 €</b>

#### 4.4 La spesa farmaceutica

Com'è noto, con la DGR 204/2021 sono stati stabiliti per l'anno 2021 i tetti di spesa farmaceutica per acquisto diretto di farmaci e gas medicali per le Aziende pubbliche del SSR, così come riportati della tabella 3 dell'Allegato "A" della stessa Delibera regionale:



Tabella 3.

OBIETTIVI 2021 DI RIDUZIONE DELLA SPESA FARMACEUTICA PER ACQUISTO DIRETTO DI FARMACI e GAS MEDICALI (*)			
AZIENDA	Incidenza del Tetto di spesa Aziendale 2021 per Acquisti diretti sul Tetto di spesa Regionale	Obiettivo di riduzione ANNUO della spesa per Acquisti diretti	Obiettivo di riduzione MENSILE della spesa Acquisti diretti
ASL BR	10,02%	€ 4.008.000	€ 334.000
ASL TA	15,11%	€ 6.044.000	€ 503.667
ASL BT	8,12%	€ 3.248.000	€ 270.667
ASL BA	23,60%	€ 9.440.000	€ 786.667
ASL FG	11,31%	€ 4.524.000	€ 377.000
ASL LE	19,17%	€ 7.668.000	€ 639.000
IRCCS ONCOLOGICO	3,32%	€ 1.328.000	€ 110.667
IRCCS DE BELLIS	0,77%	€ 308.000	€ 25.667
A.O.U. POLICLINICO BARI	5,97%	€ 2.388.000	€ 199.000
A.O.U. RIUNITI FG	2,61%	€ 1.044.000	€ 87.000
<b>TOTALE PUGLIA</b>	<b>100,00%</b>	<b>€ 40.000.000</b>	<b>€ 3.333.333</b>

(\*) I suddetti obiettivi di risparmio si riferiscono a tutti i farmaci con l'eccezione dei farmaci INNOVATIVI per i quali è previsto l'accesso ai relativi fondi e dei vaccini

Di seguito si riporta l'andamento della spesa farmaceutica per l'anno 2021 per singolo trimestre:

CONTO	DESCR.CONTO	Ordini I Trim 2021	Ordini II Trim 2021	Ordini III Trim 2021	Ordini IV Trim 2021	Ordini Anno 2021
70010000006	Medicinali con AIC	6'572'761.37 €	6'841'528.54 €	5'821'219.82 €	6'162'063.93 €	25'397'573.66 €
70010000008	Epatite C HCV	114'321.04 €	109'298.72 €	73'250.88 €	89'732.85 €	386'603.49 €
70010000011	Ossigeno Terapeutico e Gas Medicali con AIC	473'790.00 €	942'114.70 €	6'764.00 €	45'601.00 €	1'468'269.70 €
<b>Totale</b>		<b>7'160'872.41 €</b>	<b>7'892'941.96 €</b>	<b>5'901'234.70 €</b>	<b>6'297'397.78 €</b>	<b>27'252'446.85 €</b>

Prendendo in considerazione la spesa degli ordini dell'anno 2021 rispetto a quella dell'anno 2020 si ha una diminuzione del -1% ed in valore assoluto di 383.844,39 Euro:

CONTO	DESCR.CONTO	Ordini Anno 2020	Ordini Anno 2021	Δ
70010000006	Medicinali con AIC	25'062'618.43 €	25'397'573.66 €	1%
70010000008	Epatite C HCV	1'427'466.60 €	386'603.49 €	-73%
70010000011	Ossigeno Terapeutico e Gas Medicali Con AIC	1'146'206.21 €	1'468'269.70 €	28%
<b>Totale</b>		<b>27'636'291.24 €</b>	<b>27'252'446.85 €</b>	<b>-1%</b>

Nel totale acquisti farmaci sono compresi i farmaci immessi nel File F di compensazione regionale che per l'anno 2021 è di 21.443.226,00 Euro, di cui € 6.232.297,00 per Distribuzione Diretta e € 15.210.259,00 per somministrazione farmaci, come da estrazione dal gestionale regionale EDOTTO.

Altro obiettivo definito dalla DGR 204/2021 è quello congiunto tra le Aziende Ospedaliere universitarie ed alcune ASL regionali che maggiormente risentono delle prescrizioni delle prime, come definiti in tabella 4 dell'allegato "A" della DGR 204/2021.



Tabella 4.

% di concorrenza al raggiungimento dell'obiettivo di riduzione della spesa delle ASL da parte delle AOU (**)				
	ASL BA	ASL BT	ASL TA	ASL FG
A.O.U. POLICLINICO BARI	30,51%	15,20%	10,37%	///
A.O.U. RIUNITI FG	///	///	///	41,15%

(\*\*) le suddette percentuali sono ottenute moltiplicando la percentuale di incidenza della spesa diretta inclusa la DPC della ASL rispetto al totale della spesa per acquisto diretto di farmaci per la percentuale di prescrizioni indotta dall'AOU. Il calcolo è effettuato solo per percentuali di prescrizioni indotte superiori al 10%.

La spesa riferita alle prescrizioni di medici dell'Azienda OO.RR con distribuzione diretta presso le Strutture dell'ASL FG nell'anno 2021 è stata di Euro 24.486.485,17 con un decremento rispetto all'anno precedente del -8%.

Si riporta il trend dei consumi sia dei farmaci biologici, distinguendo il farmaco originator dai rispettivi biosimilari, che dei non biotecnologici.

Prescrizioni di medici OO.RR. di farmaci con dispensazione diretta c/o ASL FG- Anno 2021 vs Anno 2020										
BIOLOGICI BIOSIMILARI		BIOLOGICI ORIGINATOR		BIOLOGICI		NON BIOTECNOLOGICI		Totale prescrizioni		
Spesa Prescrizioni Anno 2020	Spesa Prescrizioni Anno 2021	Spesa Prescrizioni Anno 2020	Spesa Prescrizioni Anno 2021	Spesa Prescrizioni Anno 2020	Spesa Prescrizioni Anno 2021	Spesa Prescrizioni Anno 2020	Spesa Prescrizioni Anno 2021	Spesa Prescrizioni Anno 2020	Spesa Prescrizioni Anno 2021	Δ
910'356.01 €	753'719.98 €	4'667'014.06 €	3'077'332.26 €	5'577'370.07 €	3'831'052.24 €	20'938'198.02 €	20'655'432.93 €	26'515'568.09 €	24'486'485.17 €	-8%

#### 4.5 La spesa per i dispositivi medici

Il tetto di spesa per l'acquisto di Dispositivi medici (DM) fissato dalle Amministrazioni Centrali dello Stato, originariamente al 5.2% (legge n. 111/2011 art. 17) è stato successivamente oggetto di ripetute revisioni al ribasso. Dapprima con la legge 135/2012 che lo ha portato al 4.9% per il 2013 e al 4.8% per il 2014; successivamente con la legge di stabilità del 2013 che lo ha ulteriormente ridotto al 4.8% per il 2013 e al 4.4% a decorrere dal 2014 e fino a tutt'oggi.

Ai fini del contenimento della spesa per l'acquisto diretto di dispositivi medici, con DGR n 2342/2019 e DGR 293/2020, sulla base della citata normativa statale sono stati rispettivamente definiti i tetti di spesa per singola Azienda Pubblica del Sistema Sanitario Regionale.

Il tetto di spesa per l'acquisto dei dispositivi medici per l'anno 2021 per la Regione Puglia è determinato in euro 324.715.845,05 pari al 4.4% del FSR.

Con DGR n. 780 del 17/05/2021 sono stati attribuiti i tetti di spesa per singola



Azienda Pubblica per l'anno 2021 e nello specifico per il Policlinico Riuniti Foggia è stato determinato un tetto di spesa complessivo pari a euro 29.347.058,05 (tetto IVD € 11.594.926,40 e tetto ospedaliero €17.752.131,64).

Prima di analizzare nel dettaglio la spesa sostenuta dal Policlinico Riuniti di Foggia per l'acquisto dei DM negli anni 2020 e 2021 è doveroso sottolineare che l'emergenza Covid-19 ha comportato negli ultimi due anni a livello nazionale un forte aumento della spesa sanitaria con un incremento del 6,7% nel 2020 rispetto al 2019.

La spesa nazionale 2020 dei dispositivi medici ammonta a 6.842 milioni con un incremento del 6.4% rispetto al 2019 e uno sfondamento del tetto di spesa di 1.6 miliardi.

Nella lettura dei dati di spesa va considerato che a causa dell'emergenza sanitaria, l'articolo 13 del dl 14/2020 ha previsto la possibilità di rimodulare o sospendere le attività di ricovero e ambulatoriali differibili o non urgenti. Tale sospensione ha determinato in modo particolare nel 2020, un minor consumo di alcune tipologie di dispositivi e l'aumento di altre come i diagnostici in vitro, i dispositivi di protezione individuali e tutti i dispositivi per contrastare l'emergenza covid-19.

Nel 2021 si è osservata una ripresa dei ricoveri ordinari e di molte attività chirurgiche pur continuando a sussistere i reparti dedicati alla cura dei pazienti affetti da SARS-COV-2.

Nel corso dell'anno 2021 la spesa del Policlinico Riuniti Foggia per l'acquisto diretto di dispositivi medici, sebbene in lievissimo calo rispetto al 2020 ( $\Delta = - 2,18\%$ ), è risultata pari a euro 44.523.101 notevolmente superiore al tetto di spesa stabilito per tale anno.

La tabella 1 mostra la spesa in euro sostenuta dal Policlinico Riuniti di Foggia nel 2020 e nel 2021 per l'acquisto di tutti dispositivi che afferiscono ai seguenti conti economici: 70010000050; 70010000036; 70010000056; 70010000058.

<b>Tab. 1 : SPESA CONTO ECONOMICO</b>			
	ORDINATO ANNO 2020	ORDINATO ANNO 2021	$\Delta$
TOTALE CON CND	24'657'266.00 €	27'694'216.00 €	12.32%
TOTALE SENZA CND	20'858'426.00 €	16'828'885.00 €	-19.32%
TOTALE ORDINATO	45'515'692.00 €	44'523'101.00 €	-2.18%

Come si evince dalla tabella circa la metà del totale riguarda dispositivi medici senza



CND che sono IVD, DPI e dispositivi medici la cui anagrafica è in fase di completamento.

La spesa sostenuta dal Policlinico Riuniti di Foggia negli anni 2020 e 2021 è stata analizzata per conto economico suddividendo i dispositivi per CND. In merito al **conto economico 70010000050** (presidi chirurgici e materiali sanitari), come riportato nella tabella 2, si può notare una lieve flessione della spesa totale (-4.07%) nel 2021 rispetto al 2020.

Tab 2: CONTO ECONOMICO 70010000050				
CND	DESCRIZIONE CATEGORIA	VALORE ORDINATO TOTALE 2020	VALORE ORDINATO TOTALE 2021	Δ
A	DISPOSITIVI PER SOMMINISTRAZIONE, PRELIEVO E RACCOLTA	2'437'131.13 €	2'652'529.24 €	8.84%
B	DISPOSITIVI PER EMOTRASFUSIONE ED EMATOLOGIA	13'904.10 €	3'611.20 €	-74.03%
C	DISPOSITIVI PER APPARATO CARDIOCIRCOLATORIO	2'789'437.06 €	2'601'023.23 €	-6.75%
D	DISINFETTANTI, ANTISETTICI, AGENTI STERILIZZANTI E DETERGENTI DI DISPOSITIVI MEDICI	89'525.77 €	96'968.23 €	8.31%
F	DISPOSITIVI PER DIALISI	25'870.66 €	24'313.73 €	-6.02%
G	DISPOSITIVI PER APPARATO GASTRO-INTESTINALE	437'144.79 €	400'407.81 €	-8.40%
H	DISPOSITIVI DA SUTURA	1'782'799.96 €	1'402'194.83 €	-21.35%
J	DISPOSITIVI IMPIANTABILI ATTIVI	262'123.94 €	262'972.93 €	0.32%
K	DISPOSITIVI PER CHIRURGIA MINI-INVASIVA ED ELETTROCHIRURGIA	1'757'395.10 €	1'381'682.37 €	-21.38%
L	STRUMENTARIO CHIRURGICO RIUTILIZZABILE	743'800.45 €	758'008.33 €	1.91%
M	DISPOSITIVI PER MEDICAZIONI GENERALI E SPECIALISTICHE	1'511'718.79 €	1'793'633.18 €	18.65%
N	DISPOSITIVI PER SISTEMA NERVOSO E MIDOLLARE	121'023.53 €	98'335.43 €	-18.75%
P	DISPOSITIVI PROTESICI IMPIANTABILI E MEZZI PER OSTEOSINTESI	429'743.53 €	300'084.01 €	-30.17%
Q	DISPOSITIVI PER ODONTOIATRIA, OTALMOLOGIA E OTORINOLARINGOIATRIA	401'984.40 €	476'230.36 €	18.47%
R	DISPOSITIVI PER APPARATO RESPIRATORIO E ANESTESIA	1'089'949.76 €	1'278'871.02 €	17.33%
S	DISPOSITIVI PER STERILIZZAZIONE (ESCLUSI DM CAT. D - Z)	105'991.00 €	134'232.62 €	26.65%
T	DISPOSITIVI DI PROTEZIONE DEL PAZIENTE E AUSILI PER INCONTINENZA (ESCLUSI DPI)	2'576'663.23 €	2'084'095.65 €	-19.12%
U	DISPOSITIVI PER APPARATO UROGENITALE	447'215.99 €	504'595.73 €	12.83%
V	DISPOSITIVI VARI	379'142.41 €	279'271.83 €	-26.34%
W	DISPOSITIVI MEDICO - DIAGNOSTICI IN VITRO (D. LGS. 332/2000)	60'835.42 €	123'591.19 €	103.16%
Y	DISPOSITIVI PER PERSONE CON DISABILITA' NON COMPRESI IN ALTRE CATEGORIE	10'231.44 €	12'019.64 €	17.48%
Z	APPARECCHIATURE SANITARIE E RELATIVI ACCESSORI, SOFTWARE E MATERIALI SPECIFICI	904'382.98 €	1'315'700.07 €	45.48%
	SENZA CND	3'848'792.00 €	3'336'873.00 €	-13.30%
	<b>TOTALE</b>	<b>22'226'807.46 €</b>	<b>21'321'245.63 €</b>	<b>-4.07%</b>

La riduzione di spesa si è osservata soprattutto per i dispositivi appartenenti alla CND B (dispositivi per campionamento sacche di sangue e per plasmateresi utilizzati esclusivamente dall'U.O. Banca del sangue) e per i dispositivi protesici impiantabili CND P (in particolare perforatori cranici).

L'aumento di spesa sempre nell'ambito del conto economico 70010000050 è invece attribuibile in modo particolare alle seguenti CND:



CND W: DISPOSITIVI MEDICO-DIAGNOSTICI IN VITRO

CND Z: APPARECCHIATURE SANITARIE E RELATIVI COMPONENTI ACCESSORI E MATERIALI

CND S: DISPOSITIVI MEDICI PER LA STERILIZZAZIONE

CND M DISPOSITIVI PER MEDICAZIONI GENERALI E SPECIALISTICHE

CND Q: DISPOSITIVI PER ODONTOIATRIA, OFTALMOLOGIA E OTORINOLARINGOIATRIA

CND R: DISPOSITIVI PER APPARATO RESPIRATORIO E ANESTESIA

CND U: DISPOSITIVI PER APPARATO UROGENITALE

CND Y: SUPPORTI O AUSILI TECNICI PER PERSONE DISABILI

L' incremento di spesa più elevato è stato relativo ai DM con CND W (+103,16%), dovuto in parte all'acquisto di dispositivi per il corretto funzionamento del tromboelastografo, necessario per evidenziare il rischio di emorragie o trombosi nei pazienti covid e in parte all'acquisto di contenitori per il trasporto delle biopsie giustificato dall' aumento dell'attività chirurgica rispetto al 2020. L'aumento di spesa della classe Z (+45,48) è da attribuire sia al maggior numero di broncoscopi monouso che all'acquisto dei dispositivi per la terapia del dolore sempre garantita nel 2021.

In generale la cura dei pazienti covid ha determinato un aumento di spesa delle medicazioni avanzate ed emostatici, dei dispositivi per sterilizzazione, dei dispositivi per la ventilazione non invasivi (BPAP) e per l'ossigenoterapia ad alti flussi e anche di ausili quali proteggi gomito e talloni usati in tutti i reparti covid (CND M, S, R). Contestualmente c'è stato un incremento di spesa dei DM con CND Q e CND U dovuto alla ripresa dell'attività chirurgica oftalmica e urologica, PAC per vitrectomia e Faco, cateteri, stent ureterali e dispositivi per l'estrazione di calcoli renali.

In merito al conto economico 70010000036 (materiali diagnostici), come riportato nella tabella 3, si è osservata una riduzione della spesa totale (-10.34%) nel 2021 rispetto al 2020.

La riduzione di spesa si è osservata soprattutto per un dispositivo utilizzato per la ricerca del virus SARS-COV-2, "KIT SEEGENE ALPLEX "(senza CND), prodotto unico nel 2020 ma affiancato nel 2021 da altri prodotti. Pertanto la stipula di più contratti ad un prezzo concorrenziale ha determinato nel 2021 una riduzione di spesa.

L'aumento di spesa sempre nell'ambito del conto economico 70010000036 è invece

attribuibile in modo particolare alle seguenti CND:

CND W: DISPOSITIVI MEDICO-DIAGNOSTICI IN VITRO CND D: SANGUE UMANO E SUOI DERIVATI

CND F: DISPOSITIVI PER DIALISI

CND	DESCRIZIONE CATEGORIA	VALORE ORDINATO TOTALE 2020	VALORE ORDINATO TOTALE 2021	Δ
B	DISPOSITIVI PER EMOTRASFUSIONE ED EMATOLOGIA	324'798.16 €	302'324.54 €	-6.9%
C	DISPOSITIVI PER APPARATO CARDIOCIRCOLATORIO		15'738.00 €	
D	DISINFETTANTI, ANTISETTICI, AGENTI STERILIZZANTI E DETERGENTI DI DISPOSITIVI MEDICI	138.48 €	276.96 €	100.0%
F	DISPOSITIVI PER DIALISI	175'680.00 €	234'240.00 €	33.3%
V	DISPOSITIVI VARI	56'133.05 €	59'636.03 €	6.2%
W	DISPOSITIVI MEDICO - DIAGNOSTICI IN VITRO (D. LGS. 332/2000)	1'109'210.19 €	2'752'240.47 €	148.1%
	SENZA CND	16'825'553.00 €	13'214'261.00 €	-21.5%
	<b>TOTALE</b>	<b>18'491'512.88 €</b>	<b>16'578'717.00 €</b>	<b>-10.3%</b>

L'incremento di spesa più elevato è stato relativo ai dispositivi con CND W (+148,13), dovuto soprattutto all'acquisto nel 2021 di provette con terreno UTM per la ricerca dei virus SARS COV-2 che nel 2020 sono state fornite gratuitamente dalla Protezione Civile in maggior quantità. Inoltre il materiale necessario per effettuare l'emogasanalisi, i test genetici per la diagnosi dei tumori e i test per la diagnosi di sifilide hanno contribuito a determinare un aumento della spesa di questa tipologia di DM nel 2021 a conferma di una ripresa delle attività di diagnosi di malattie diverse dal covid.

In merito ai dispositivi con CND F (+33,33) l'aumento di spesa è da attribuire esclusivamente all'acquisto di un numero più elevato rispetto al 2020 dei dispositivi per il trattamento di pazienti in shock settico endotossina-mediato non responsivi a terapia convenzionale (Toraymixin).

L'aumento di spesa dei DM con CND D nel 2021, è dovuto esclusivamente ad un maggior utilizzo nei laboratori analisi del "IGM IMMAGE".

In merito al conto economico 70010000056 (protesi impiantabili attive), come riportato nella tabella 4, si è osservato un aumento della spesa totale del 45,41% nel 2021 rispetto al 2020.

Le classi di DM con maggior impatto sulla spesa nell'ambito di questo conto economici sono attribuibili a:

CND J: DISPOSITIVI IMPIANTABILI ATTIVI



CND P: DISPOSITIVI PROTESICI IMPIANTABILI E PRODOTTI PER OSTEOSINTESI

SENZA CND

CND	DESCRIZIONE	VALORE ORDINATO TOTALE 2020	VALORE ORDINATO TOTALE 2021	Δ
A	DISPOSITIVI PER SOMMINISTRAZIONE, PRELIEVO E RACCOLTA	2'592.50 €	915.00 €	-64.7%
C	DISPOSITIVI PER APPARATO CARDIOCIRCOLATORIO	72'127.01 €	27'079.12 €	-62.5%
J	DISPOSITIVI IMPIANTABILI ATTIVI	1'446'709.77 €	2'093'569.01 €	44.7%
P	DISPOSITIVI PROTESICI IMPIANTABILI E MEZZI PER OSTEOSINTESI	75'439.36 €	190'613.80 €	152.7%
	SENZA CND	45'864.00 €	76'440.00 €	66.7%
	<b>TOTALE</b>	<b>1'642'732.64 €</b>	<b>2'388'616.93 €</b>	<b>45.4%</b>

L'incremento di spesa dei dispositivi con CND J, CND P e senza CND è da attribuire esclusivamente all'aumentata attività di diagnosi e cura delle malattie cardiologiche. Infatti si è registrato un aumento della spesa per l'acquisto di un numero più elevato rispetto al 2020 di stent coronarici CND P (+152,67) e di pacemaker e defibrillatori CND J. I pacemaker temporaneamente inseriti come DM senza CND (+66,67%), presentano un'anagrafica non completa in fase di ultimazione.

Di contro una notevole riduzione di spesa si è osservata per il dispositivo ago transrettale con CND A, e per un dispositivo antibradicardico con CND C acquistati in minore quantità nel 2021.

In merito al conto economico 70010000058 (altre protesi), come riportato nella tabella 5, si è osservata un aumento della spesa totale del 34,23% nel 2021 rispetto al 2020.

Le classi di DM con maggior impatto sulla spesa sono attribuibili a:

CND G: DISPOSITIVI PER APPARATO GASTROINTESTINALE

CND Q: DISPOSITIVI PER ODONTOIATRIA, OFTALMOLOGIA E OTORINOLARINGOIATRIA

CND U: DISPOSITIVI PER APPARATO UROGENITALE

SENZA CND



**Tab. 5 CONTO ECONOMICO 70010000058**

CND	DESCRIZIONE CATEGORIA	VALORE ORDINATO TOTALE 2020	VALORE ORDINATO TOTALE 2021	Δ
A	DISPOSITIVI PER SOMMINISTRAZIONE, PRELIEVO E RACCOLTA	20'901.45 €	17'356.78 €	-16.96%
C	DISPOSITIVI PER APPARATO CARDIOCIRCOLATORIO	62'588.24 €	35'781.20 €	-42.83%
G	DISPOSITIVI PER APPARATO GASTRO-INTESTINALE	20'592.00 €	36'504.00 €	77.27%
H	DISPOSITIVI DA SUTURA	79'158.36 €	6'418.25 €	-91.89%
J	DISPOSITIVI IMPIANTABILI ATTIVI	7'800.00 €	4'157.92 €	-46.69%
K	DISPOSITIVI PER CHIRURGIA MINI-INVASIVA ED ELETTROCHIRURGIA	40'376.29 €	41'562.22 €	2.94%
L	STRUMENTARIO CHIRURGICO RIUTILIZZABILE	24'818.44 €	34'850.79 €	40.42%
N	DISPOSITIVI PER SISTEMA NERVOSO E MIDOLLARE	54'600.00 €	34'944.00 €	-36.00%
P	DISPOSITIVI PROTESICI IMPIANTABILI E MEZZI PER OSTEOSINTESI	2'660'406.67 €	3'752'136.82 €	41.04%
Q	DISPOSITIVI PER ODONTOIATRIA, OFTALMOLOGIA E OTORINOLARINGOIATRIA	6'237.12 €	15'594.49 €	150.03%
U	DISPOSITIVI PER APPARATO UROGENITALE	24'960.00 €	38'272.00 €	53.33%
Z	APPARECCHIATURE SANITARIE E RELATIVI ACCESSORI, SOFTWARE E MATERIALI SPECIFICI	13'983.70 €	15'632.01 €	11.79%
SENZA CND		138'217.00 €	201'311.00 €	45.65%
<b>TOTALE</b>		<b>3'154'639.28 €</b>	<b>4'234'521.47 €</b>	<b>34.23%</b>

L'aumento di spesa di questo conto economico è dovuto in generale ad una ripresa dell'attività chirurgica nel 2021.

Analizzando nel dettaglio le CND con maggior Δ si evince che l'aumento è stato dovuto ad un maggior acquisto dei seguenti dispositivi: palloncini intragastrici (CND G), dispositivi per la cura del glaucoma (CND Q), dispositivi per la cura dell'incontinenza urinaria (CND U) e dispositivi per neurochirurgia che non hanno CND in quanto sono CUSTOM MADE (protesi cranica).

Di contro si è osservata nel 2021 una notevole riduzione di spesa per la CND H. Tale riduzione è stata determinata soprattutto dal mancato acquisto di clip per aneurisma, utilizzate esclusivamente in neurochirurgia nell'anno 2020.

Concludendo, lo sfioramento del tetto di spesa per l'anno 2021 da parte del Policlinico Riuniti Foggia è risultato pari a € 15.176.043 ed è riconducibile verosimilmente sia ai ritardi sulla definizione delle procedure centralizzate di appalto sui DM sia all'acquisto di Dispositivi per contrastare l'emergenza sanitaria COVID-19.

Con la legge di bilancio 2022 (n.234/2021) saranno esclusi dai tetti di spesa tutti i dispositivi inclusi nell'elenco "acquisto di dispositivi ed attrezzature per l'emergenza covid" presente sul sito istituzionale del Consiglio dei Ministri.



Nella lettura dei dati di spesa (Tab.1) va inoltre considerato che, nonostante lo sfioramento, si è registrata nel 2021 una riduzione della spesa totale dei DM pari a -2,18% rispetto al 2020.

Tale contenimento della spesa è riconducibile a diversi provvedimenti aziendali:

- monitoraggio dell'appropriatezza di utilizzo e acquisto dei DM ad alto costo;
- predisposizione ed aggiudicazione, nel corso dell'anno 2021, di gare aziendali nelle more dell'espletamento delle gare centralizzate: es. dispositivi per anestesia e rianimazione, drenaggi, DPI etc....
- gestione in conto deposito di DM ad alto costo, modalità di approvvigionamento economicamente vantaggiosa per la stazione appaltante (es: gara suturatrici accordo quadro) come si evince dalla Tab.2 CND H  $\Delta = -21\%$ .

L'insieme di tutte queste iniziative aziendali hanno contribuito ad evitare un ulteriore incontrollabile aumento della spesa se si considera che nel 2021 oltre alla gestione dell'emergenza covid-19 si è andata ad aggiungere il ripristino della normale attività assistenziale, parzialmente sospesa nel 2020.

## 5. SPESA DEL PERSONALE.

Anche nel corso dell'anno 2021 si è reso necessario, al fine di fronteggiare l'emergenza pandemica, ricorrere nel rispetto delle norme derogatorie dettate in materia in particolare dal D.L. n. 18/2020 e succ. mod. ed integraz., a procedure straordinarie di reclutamento del personale mediante una consistente stipula di rapporti di lavoro flessibili per il potenziamento dei reparti ospedalieri COVID-19, i cui dati sono dettagliati nel prosieguo. Ciò ha permesso al Policlinico Riuniti, di contrastare efficacemente la crisi epidemiologica diffusa nel territorio della provincia di Foggia per tutto il perdurare dello stato di emergenza, mediante il reclutamento prevalentemente di medici, infermieri ed OSS.

Il numero dei dipendenti in servizio sia a tempo indeterminato che a tempo determinato straordinariamente assunto per fronteggiare l'emergenza sanitaria da Covid 19 risulta essere il seguente:





Tipologia di personale	Personale al 31/12/2021	Personale al 31/12/2020	Personale al 31/12/2019
<b>RUOLO SANITARIO</b>	<b>1.872</b>	<b>1.866</b>	<b>1.694</b>
Dirigenza			484
- Medico – veterinaria	494	484	442
- Sanitaria	48	51	42
Comparto	1.330	1.331	1.210
<b>RUOLO PROFESSIONALE</b>	<b>9</b>	<b>9</b>	<b>5</b>
Dirigenza	5	5	5
Comparto	4	4	-
<b>RUOLO TECNICO</b>	<b>580</b>	<b>547</b>	<b>409</b>
Dirigenza	-	-	-
Comparto	580	547	409
<b>RUOLO AMMINISTRATIVO</b>	<b>182</b>	<b>185</b>	<b>132</b>
Dirigenza	15	14	12
Comparto	167	171	120
<b>TOTALE</b>	<b>2.643</b>	<b>2.607</b>	<b>2.241</b>

## DIPENDENTI OSPEDALIERI A TEMPO DETERMINATO

TIPOLOGIA DI PERSONALE	2018	2019	2020	2021
▣ RUOLO AMMINISTRATIVO	1	2	2	
⊕ COMPARTO		1	1	
⊕ DIRIGENZA	1	1	1	
▣ RUOLO PROFESSIONALE			1	1
⊕ DIRIGENZA			1	1
▣ RUOLO SANITARIO	134	208	635	639
⊕ COMPARTO	103	182	552	576
⊕ MEDICO	29	26	79	59
⊕ SANITARIO	2		4	4
▣ RUOLO TECNICO	25	71	258	368
⊕ COMPARTO	25	71	258	368
<b>Totale</b>	<b>160</b>	<b>281</b>	<b>896</b>	<b>1008</b>

Sulla base delle direttive regionali, con deliberazione del Direttore Generale n. 184 del 13/03/2021 è stato approvato il piano triennale di fabbisogno del personale (PTFP) 2021/2023, nel rispetto di quanto previsto dalla DGR n. 707 del 9/04/2019 e nel limite di € 122.913.224,00 al netto degli incrementi contrattuali successivi al 2004, oltre alla spesa sostenuta per il collocamento del personale di cui alla Legge n. 68/1999, che non va considerata nei limiti ex lege. Occorre tuttavia considerare che detto limite non tiene conto della spesa del personale in servizio presso il nosocomio “F. Lastaria” di Lucera trasferito presso questa Azienda con decorrenza 1/1/2020 per il quale è stata richiesta una prima integrazione alla Regione da determinarsi mediante variazione compensativa tra le due Aziende interessate, al fine di rendere finanziariamente neutro anche e soprattutto l’incremento dei corrispondenti fondi contrattuali aziendali.

A tal fine, da ultimo il Dipartimento della Promozione della Salute, del benessere sociale e dello Sport per tutti della Regione Puglia, con nota prot. n. AOO-183/PROT/06/04/2022/0005690, ha notificato la deliberazione di Giunta regionale n. 449 del 28/03/2022, avente ad oggetto: "Art. 6 D.Lgs. n. 165/2001; D.M. 8/5/2018 - Approvazione Piano Triennale del Fabbisogno di personale (PTFP) 2020/2022 e parziale modifica DGR n. 2293/2018 recante "Art. 2, co. 71 della L. n. 191/2009 – Rideterminazione tetti di spesa del personale delle Aziende ed Enti del SSR.", disponendo di procedere alla parziale modifica della DGR n. 2293/2018, rideterminando il tetto di spesa del personale del Policlinico in € 133.913.224, tenuto conto dell'importo compensativo pari a € 11.000.000, ad invarianza del tetto complessivo regionale ed in ragione del trasferimento, in termini di unità di servizio e di fabbisogno del personale dell'Ospedale "Francesco Lastaria" di Lucera.

I costi relativi al personale rappresentati nel CE 2021 sono i seguenti:

CONTO	DESCRIZIONE	COD. MOD DM 11/02/2002	COD. BIL. 118/2011	2021	di cui COVID
<b>721</b>	<b>PERSONALE DEL RUOLO SANITARIO</b>				
<b>721105</b>	<b>PERSONALE DEL RUOLO SANITARIO TEMPO INDETERMINATO</b>				
72110500010	Competenze fisse Dirigenza Medica e Veterinaria Tempo INDETERMINATO	BA2120	C.B.6.a	27.678.292,78	-
72110500020	Competenze da fondo posizione Dirigenza Medica e Veterinaria Tempo INDETERMINATO	BA2120	C.B.6.a	8.331.957,99	-
72110500030	Competenze da fondo disagio pericolo danno Dirigenza Medica e Veterinaria Tempo INDETERMINATO	BA2120	C.B.6.a	2.020.863,39	-
72110500040	Competenze da fondo produttività Dirigenza Medica e Veterinaria Tempo INDETERMINATO	BA2120	C.B.6.a	443.603,00	-
72110500050	Altre competenze extra fondi Dirigenza Medica e Veterinaria Tempo INDETERMINATO	BA2120	C.B.6.a	1.278,93	-
72110500060	Ferie maturate e non godute Dirigenza Medica e Veterinaria Tempo INDETERMINATO	BA2120	C.B.6.a	4.938,25	-
72110500070	Oneri sociali su ferie maturate e non godute Dirigenza Medica e Veterinaria Tempo INDETERMINATO	BA2120	C.B.6.a	-	-
72110500080	Oneri sociali su restanti retribuzioni Dirigenza Medica e Veterinaria Tempo INDETERMINATO	BA2120	C.B.6.a	10.405.952,37	-
72110500110	Competenze fisse Dirigenza Sanitaria Non Medica Tempo INDETERMINATO	BA2160	C.B.6.b	2.565.384,29	-
72110500120	Competenze da fondo posizione Dirigenza Sanitaria Non Medica Tempo INDETERMINATO	BA2160	C.B.6.b	549.574,06	-
72110500130	Competenze da fondo disagio pericolo danno Dirigenza Sanitaria Non Medica Tempo INDETERMINATO	BA2160	C.B.6.b	139.129,68	-
72110500140	Competenze da fondo produttività Dirigenza Sanitaria Non Medica Tempo	BA2160	C.B.6.b	82.317,00	-



	INDETERMINATO				
72110500150	Altre competenze extra fondi Dirigenza Sanitaria Non Medica Tempo INDETERMINATO	BA2160	C.B.6.b	-	-
72110500160	Ferie maturate e non godute Dirigenza Sanitaria Non Medica Tempo INDETERMINATO	BA2160	C.B.6.b	2.976,20	-
72110500170	Oneri sociali su ferie maturate e non godute Dirigenza Sanitaria Non Medica Tempo INDETERMINATO	BA2160	C.B.6.b	-	-
72110500180	Oneri sociali su restanti retribuzioni Dirigenza Sanitaria Non Medica Tempo INDETERMINATO	BA2160	C.B.6.b	964.983,45	-
72110500210	Competenze fisse Comparto Ruolo Sanitario Tempo INDETERMINATO	BA2200	C.B.6.c	34.313.719,30	-
72110500235	Competenze da fondo condizioni di lavoro e incarichi Comparto Ruolo Sanitario a Tempo INDETERMINATO	BA2200	C.B.6.c	5.381.727,35	-
72110500245	Competenze da fondo premialità e fasce Comparto Ruolo sanitario a Tempo INDETERMINATO	BA2200	C.B.6.c	3.142.001,75	-
72110500250	Altre competenze extra fondi Comparto Ruolo Sanitario Tempo INDETERMINATO	BA2200	C.B.6.c	10.291,08	-
72110500260	Ferie maturate e non godute Comparto Ruolo Sanitario Tempo INDETERMINATO	BA2200	C.B.6.c	5.497,24	-
72110500270	Oneri sociali su ferie maturate e non godute Comparto Ruolo Sanitario Tempo INDETERMINATO	BA2200	C.B.6.c	-	-
72110500280	Oneri sociali su restanti retribuzioni Comparto Ruolo Sanitario Tempo INDETERMINATO	BA2200	C.B.6.c	11.712.952,45	-
<b>721106</b>	<b>PERSONALE DEL RUOLO SANITARIO TEMPO DETERMINATO</b>			-	-
72110600010	Competenze fisse Dirigenza Medica e Veterinaria Tempo DETERMINATO	BA2130	C.B.6.a	3.176.648,71	2.181.054,56
72110600020	Competenze da fondo posizione Dirigenza Medica e Veterinaria Tempo DETERMINATO	BA2130	C.B.6.a	640.935,29	447.958,08
72110600030	Competenze da fondo disagio pericolo danno Dirigenza Medica e Veterinaria Tempo DETERMINATO	BA2130	C.B.6.a	304.563,86	230.641,42
72110600040	Competenze da fondo produttività Dirigenza Medica e Veterinaria Tempo DETERMINATO	BA2130	C.B.6.a	47.000,00	33.999,40
72110600050	Altre competenze extra fondi Dirigenza Medica e Veterinaria Tempo DETERMINATO	BA2130	C.B.6.a	-	-
72110600060	Ferie maturate e non godute Dirigenza Medica e Veterinaria Tempo DETERMINATO	BA2130	C.B.6.a	-	-
72110600070	Oneri sociali su ferie maturate e non godute Dirigenza Medica e Veterinaria Tempo DETERMINATO	BA2130	C.B.6.a	-	-
72110600080	Oneri sociali su restanti retribuzioni Dirigenza Medica e Veterinaria Tempo DETERMINATO	BA2130	C.B.6.a	1.191.085,21	797.443,00
72110600110	Competenze fisse Dirigenza Sanitaria Non Medica Tempo DETERMINATO	BA2170	C.B.6.b	208.714,31	143.199,42
72110600120	Competenze da fondo posizione Dirigenza Sanitaria Non Medica Tempo DETERMINATO	BA2170	C.B.6.b	5.999,76	4.499,82
72110600130	Competenze da fondo disagio pericolo danno Dirigenza Sanitaria Non Medica	BA2170	C.B.6.b	28.743,45	17.896,98



	Tempo DETERMINATO				
72110600140	Competenze da fondo produttività Dirigenza Sanitaria Non Medica Tempo DETERMINATO	BA2170	C.B.6.b	4.000,00	3.000,00
72110600150	Altre competenze extra fondi Dirigenza Sanitaria Non Medica Tempo DETERMINATO	BA2170	C.B.6.b	-	-
72110600160	Ferie maturate e non godute Dirigenza Sanitaria Non Medica Tempo DETERMINATO	BA2170	C.B.6.b	-	-
72110600170	Oneri sociali su ferie maturate e non godute Dirigenza Sanitaria Non Medica Tempo DETERMINATO	BA2170	C.B.6.b	-	-
72110600180	Oneri sociali su restanti retribuzioni Dirigenza Sanitaria Non Medica Tempo DETERMINATO	BA2170	C.B.6.b	64.226,52	49.194,96
72110600210	Competenze fisse Comparto Ruolo Sanitario Tempo DETERMINATO	BA2210	C.B.6.c	12.387.679,41	11.224.870,34
72110600235	Competenze da fondo condizioni di lavoro e incarichi Comparto Ruolo Sanitario a Tempo DETERMINATO	BA2210	C.B.6.c	2.554.855,99	2.390.106,77
72110600245	Competenze da fondo premialità e fasce Comparto Ruolo sanitario a Tempo DETERMINATO	BA2210	C.B.6.c	242.290,92	219.211,28
72110600250	Altre competenze extra fondi Comparto Ruolo Sanitario Tempo DETERMINATO	BA2210	C.B.6.c	767,37	-
72110600260	Ferie maturate e non godute Comparto Ruolo Sanitario Tempo DETERMINATO	BA2210	C.B.6.c	-	-
72110600270	Oneri sociali su ferie maturate e non godute Comparto Ruolo Sanitario Tempo DETERMINATO	BA2210	C.B.6.c	-	-
72110600280	Oneri sociali su restanti retribuzioni Comparto Ruolo Sanitario Tempo DETERMINATO	BA2210	C.B.6.c	4.474.681,59	3.870.685,32
<b>721107</b>	<b>PERSONALE DEL RUOLO SANITARIO ALTRO RAPPORTO</b>			-	-
72110700010	Competenze fisse Dirigenza Medica e Veterinaria Altro Personale	BA2140	C.B.6.a	-	-
72110700020	Competenze da fondo posizione Dirigenza Medica e Veterinaria Altro Personale	BA2140	C.B.6.a	-	-
72110700030	Competenze da fondo disagio pericolo danno Dirigenza Medica e Veterinaria Altro Personale	BA2140	C.B.6.a	-	-
72110700040	Competenze da fondo produttività Dirigenza Medica e Veterinaria Altro Personale	BA2140	C.B.6.a	-	-
72110700050	Altre competenze extra fondi Dirigenza Medica e Veterinaria Altro Personale	BA2140	C.B.6.a	-	-
72110700060	Ferie maturate e non godute Dirigenza Medica e Veterinaria Altro Personale	BA2140	C.B.6.a	-	-
72110700070	Oneri sociali su ferie maturate e non godute Dirigenza Medica e Veterinaria Altro Personale	BA2140	C.B.6.a	-	-
72110700080	Oneri sociali su restanti retribuzioni Dirigenza Medica e Veterinaria Altro Personale	BA2140	C.B.6.a	-	-
72110700110	Competenze fisse Dirigenza Sanitaria Non Medica Altro Personale	BA2180	C.B.6.b	-	-
72110700120	Competenze da fondo posizione Dirigenza Sanitaria Non Medica Altro Personale	BA2180	C.B.6.b	-	-
72110700130	Competenze da fondo disagio pericolo danno Dirigenza Sanitaria Non Medica Altro Personale	BA2180	C.B.6.b	-	-



72110700140	Competenze da fondo produttività Dirigenza Sanitaria Non Medica Altro Personale	BA2180	C.B.6.b	-	-
72110700150	Altre competenze extra fondi Dirigenza Sanitaria Non Medica Altro Personale	BA2180	C.B.6.b	-	-
72110700160	Ferie maturate e non godute Dirigenza Sanitaria Non Medica Altro Personale	BA2180	C.B.6.b	-	-
72110700170	Oneri sociali su ferie maturate e non godute Dirigenza Sanitaria Non Medica Altro Personale	BA2180	C.B.6.b	-	-
72110700180	Oneri sociali su restanti retribuzioni Dirigenza Sanitaria Non Medica Altro Personale	BA2180	C.B.6.b	-	-
72110700210	Competenze fisse Comparto Ruolo Sanitario Altro Personale	BA2220	C.B.6.c	-	-
72110700235	Competenze da fondo premialità e fasce Comparto Ruolo Sanitario a Altro Personale	BA2220	C.B.6.c	-	-
72110700245	Competenze da fondo condizioni di lavoro e incarichi Comparto Ruolo Professionale Tempo INDETERMINATO	BA2220	C.B.6.c	-	-
72110700250	Altre competenze extra fondi Comparto Ruolo Sanitario Altro Personale	BA2220	C.B.6.c	-	-
72110700260	Ferie maturate e non godute Comparto Ruolo Sanitario Altro Personale	BA2220	C.B.6.c	-	-
72110700270	Oneri sociali su ferie maturate e non godute Comparto Ruolo Sanitario Altro Personale	BA2220	C.B.6.c	-	-
72110700280	Oneri sociali su restanti retribuzioni Comparto Ruolo Sanitario Altro Personale	BA2220	C.B.6.c	-	-
<b>724</b>	<b>PERSONALE DEL RUOLO PROFESSIONALE</b>			-	-
<b>724105</b>	<b>PERSONALE DEL RUOLO PROFESSIONALE TEMPO INDETERMINATO</b>			-	-
72410500110	Competenze fisse Dirigenza R.Professionale Tempo INDETERMINATO	BA2250	C.B.6.d	227.158,95	-
72410500120	Competenze da fondo posizione Dirigenza R.Professionale Tempo INDETERMINATO	BA2250	C.B.6.d	174.544,76	-
72410500130	Competenze da fondo disagio pericolo danno Dirigenza R.Professionale Tempo INDETERMINATO	BA2250	C.B.6.d	-	-
72410500140	Competenze da fondo produttività Dirigenza R.Professionale Tempo INDETERMINATO	BA2250	C.B.6.d	17.000,00	-
72410500150	Altre competenze extra fondi Dirigenza R.Professionale Tempo INDETERMINATO	BA2250	C.B.6.d	-	-
72410500160	Ferie maturate e non godute Dirigenza R.Professionale Tempo INDETERMINATO	BA2250	C.B.6.d	-	-
72410500170	Oneri sociali su ferie maturate e non godute Dirigenza R.Professionale Tempo INDETERMINATO	BA2250	C.B.6.d	-	-
72410500180	Oneri sociali su restanti retribuzioni Dirigenza R.Professionale Tempo INDETERMINATO	BA2250	C.B.6.d	111.603,13	-
72410500210	Competenze fisse Comparto R.Professionale Tempo INDETERMINATO	BA2290	C.B.6.e	122.169,65	-
72410500235	Competenze da fondo condizioni di lavoro e incarichi Comparto Ruolo Professionale Tempo INDETERMINATO	BA2290	C.B.6.e	12.547,88	-
72410500245	Competenze da fondo premialità e fasce Comparto Ruolo Professionale Tempo INDETERMINATO	BA2290	C.B.6.e	11.749,41	-



72410500250	Altre competenze extra fondi Comparto R.Professionale Tempo INDETERMINATO	BA2290	C.B.6.e	-	-
72410500260	Ferie maturate e non godute Comparto R.Professionale Tempo INDETERMINATO	BA2290	C.B.6.e	-	-
72410500270	Oneri sociali su ferie maturate e non godute Comparto R.Professionale Tempo INDETERMINATO	BA2290	C.B.6.e	-	-
72410500280	Oneri sociali su restanti retribuzioni Comparto R.Professionale Tempo INDETERMINATO	BA2290	C.B.6.e	37.657,79	-
<b>724106</b>	<b>PERSONALE DEL RUOLO PROFESSIONALE TEMPO DETERMINATO</b>			-	-
72410600110	Competenze fisse Dirigenza R.Professionale Tempo DETERMINATO	BA2260	C.B.6.d	-	-
72410600120	Competenze da fondo posizione Dirigenza R.Professionale Tempo DETERMINATO	BA2260	C.B.6.d	-	-
72410600130	Competenze da fondo disagio pericolo danno Dirigenza R.Professionale Tempo DETERMINATO	BA2260	C.B.6.d	-	-
72410600140	Competenze da fondo produttività Dirigenza R.Professionale Tempo DETERMINATO	BA2260	C.B.6.d	-	-
72410600150	Altre competenze extra fondi Dirigenza R.Professionale Tempo DETERMINATO	BA2260	C.B.6.d	-	-
72410600160	Ferie maturate e non godute Dirigenza R.Professionale Tempo DETERMINATO	BA2260	C.B.6.d	-	-
72410600170	Oneri sociali su ferie maturate e non godute Dirigenza R.Professionale Tempo DETERMINATO	BA2260	C.B.6.d	-	-
72410600180	Oneri sociali su restanti retribuzioni Dirigenza R.Professionale Tempo DETERMINATO	BA2260	C.B.6.d	-	-
72410600210	Competenze fisse Comparto R.Professionale Tempo DETERMINATO	BA2300	C.B.6.e	-	-
72410600235	Competenze da fondo condizioni di lavoro e incarichi Comparto Ruolo Professionale Tempo DETERMINATO	BA2300	C.B.6.e	-	-
72410600245	Competenze da fondo premialità e fasce Comparto Ruolo Professionale Tempo DETERMINATO	BA2300	C.B.6.e	-	-
72410600250	Altre competenze extra fondi Comparto R.Professionale Tempo DETERMINATO	BA2300	C.B.6.e	-	-
72410600260	Ferie maturate e non godute Comparto R.Professionale Tempo DETERMINATO	BA2300	C.B.6.e	-	-
72410600270	Oneri sociali su ferie maturate e non godute Comparto R.Professionale Tempo DETERMINATO	BA2300	C.B.6.e	-	-
72410600280	Oneri sociali su restanti retribuzioni Comparto R.Professionale Tempo DETERMINATO	BA2300	C.B.6.e	-	-
<b>724107</b>	<b>PERSONALE DEL RUOLO PROFESSIONALE ALTRO RAPPORTO</b>			-	-
72410700110	Competenze fisse Dirigenza R.Professionale Altro Personale	BA2270	C.B.6.d	-	-
72410700120	Competenze da fondo posizione Dirigenza R.Professionale Altro Personale	BA2270	C.B.6.d	-	-
72410700130	Competenze da fondo disagio pericolo danno Dirigenza R.Professionale Altro Personale	BA2270	C.B.6.d	-	-
72410700140	Competenze da fondo produttività Dirigenza R.Professionale Altro Personale	BA2270	C.B.6.d	-	-
72410700150	Altre competenze extra fondi Dirigenza	BA2270	C.B.6.d	-	-



	R.Professionale Altro Personale			-	-
72410700160	Ferie maturate e non godute Dirigenza R.Professionale Altro Personale	BA2270	C.B.6.d	-	-
72410700170	Oneri sociali su ferie maturate e non godute Dirigenza R.Professionale Altro Personale	BA2270	C.B.6.d	-	-
72410700180	Oneri sociali su restanti retribuzioni Dirigenza R.Professionale Altro Personale	BA2270	C.B.6.d	-	-
72410700210	Competenze fisse Comparto R.Professionale Altro Personale	BA2310	C.B.6.e	-	-
72410700235	Competenze da fondo condizioni di lavoro e incarichi Comparto Ruolo Professionale Altro Personale	BA2310	C.B.6.e	-	-
72410700245	Competenze da fondo premialità e fasce Comparto Ruolo Professionale Altro Personale	BA2310	C.B.6.e	-	-
72410700250	Altre competenze extra fondi Comparto R.Professionale Altro Personale	BA2310	C.B.6.e	-	-
72410700260	Ferie maturate e non godute Comparto R.Professionale Altro Personale	BA2310	C.B.6.e	-	-
72410700270	Oneri sociali su ferie maturate e non godute Comparto R.Professionale Altro Personale	BA2310	C.B.6.e	-	-
72410700280	Oneri sociali su restanti retribuzioni Comparto R.Professionale Altro Personale	BA2310	C.B.6.e	-	-
<b>727</b>	<b>PERSONALE DEL RUOLO TECNICO</b>			-	-
<b>727105</b>	<b>PERSONALE DEL RUOLO TECNICO TEMPO INDETERMINATO</b>			-	-
72710500110	Competenze fisse Dirigenza R.Tecnico Tempo INDETERMINATO	BA2340	C.B.6.d	-	-
72710500120	Competenze da fondo posizione Dirigenza R.Tecnico Tempo INDETERMINATO	BA2340	C.B.6.d	-	-
72710500130	Competenze da fondo disagio pericolo danno Dirigenza R.Tecnico Tempo INDETERMINATO	BA2340	C.B.6.d	-	-
72710500140	Competenze da fondo produttività Dirigenza R.Tecnico Tempo INDETERMINATO	BA2340	C.B.6.d	-	-
72710500150	Altre competenze extra fondi Dirigenza R.Tecnico Tempo INDETERMINATO	BA2340	C.B.6.d	-	-
72710500160	Ferie maturate e non godute Dirigenza R.Tecnico Tempo INDETERMINATO	BA2340	C.B.6.d	-	-
72710500170	Oneri sociali su ferie maturate e non godute Dirigenza R.Tecnico Tempo INDETERMINATO	BA2340	C.B.6.d	-	-
72710500180	Oneri sociali su restanti retribuzioni Dirigenza R.Tecnico Tempo INDETERMINATO	BA2340	C.B.6.d	-	-
72710500210	Competenze fisse Comparto R.Tecnico Tempo INDETERMINATO	BA2380	C.B.6.e	12.119.597,08	-
72710500235	Competenze da fondo condizioni di lavoro e incarichi Comparto Ruolo Tecnico INDETERMINATO	BA2380	C.B.6.e	1.601.757,63	-
72710500245	Competenze da fondo premialità e fasce Comparto Ruolo Tecnico INDETERMINATO	BA2380	C.B.6.e	415.731,52	-
72710500250	Altre competenze extra fondi Comparto R.Tecnico Tempo INDETERMINATO	BA2380	C.B.6.e	1.278,96	-
72710500260	Ferie maturate e non godute Comparto R.Tecnico Tempo INDETERMINATO	BA2380	C.B.6.e	4.971,58	-
72710500270	Oneri sociali su ferie maturate e non godute Comparto R.Tecnico Tempo	BA2380	C.B.6.e	-	-



	INDETERMINATO				
72710500280	Oneri sociali su restanti retribuzioni Comparto R.Tecnico Tempo INDETERMINATO	BA2380	C.B.6.e	3.820.949,15	-
<b>727106</b>	<b>PERSONALE DEL RUOLO TECNICO TEMPO DETERMINATO</b>			-	-
72710600110	Competenze fisse Dirigenza R.Tecnico Tempo DETERMINATO	BA2350	C.B.6.d	-	-
72710600120	Competenze da fondo posizione Dirigenza R.Tecnico Tempo DETERMINATO	BA2350	C.B.6.d	-	-
72710600130	Competenze da fondo disagio pericolo danno Dirigenza R.Tecnico Tempo DETERMINATO	BA2350	C.B.6.d	-	-
72710600140	Competenze da fondo produttività Dirigenza R.Tecnico Tempo DETERMINATO	BA2350	C.B.6.d	-	-
72710600150	Altre competenze extra fondi Dirigenza R.Tecnico Tempo DETERMINATO	BA2350	C.B.6.d	-	-
72710600160	Ferie maturate e non godute Dirigenza R.Tecnico Tempo DETERMINATO	BA2350	C.B.6.d	-	-
72710600170	Oneri sociali su ferie maturate e non godute Dirigenza R.Tecnico Tempo DETERMINATO	BA2350	C.B.6.d	-	-
72710600180	Oneri sociali su restanti retribuzioni Dirigenza R.Tecnico Tempo DETERMINATO	BA2350	C.B.6.d	-	-
72710600210	Competenze fisse Comparto R.Tecnico Tempo DETERMINATO	BA2390	C.B.6.e	7.236.888,90	6.096.718,55
72710600235	Competenze da fondo condizioni di lavoro e incarichi Comparto Ruolo Tecnico DETERMINATO	BA2390	C.B.6.e	1.050.775,14	925.180,70
72710600245	Competenze da fondo premialità e fasce Comparto Ruolo Tecnico DETERMINATO	BA2390	C.B.6.e	134.889,04	82.193,22
72710600250	Altre competenze extra fondi Comparto R.Tecnico Tempo DETERMINATO	BA2390	C.B.6.e	-	-
72710600260	Ferie maturate e non godute Comparto R.Tecnico Tempo DETERMINATO	BA2390	C.B.6.e	-	-
72710600270	Oneri sociali su ferie maturate e non godute Comparto R.Tecnico Tempo DETERMINATO	BA2390	C.B.6.e	-	-
72710600280	Oneri sociali su restanti retribuzioni Comparto R.Tecnico Tempo DETERMINATO	BA2390	C.B.6.e	2.365.212,62	1.957.685,45
<b>727107</b>	<b>PERSONALE DEL RUOLO TECNICO ALTRO RAPPORTO</b>			-	-
72710700110	Competenze fisse Dirigenza R.Tecnico Altro Personale	BA2360	C.B.6.d	-	-
72710700120	Competenze da fondo posizione Dirigenza R.Tecnico Altro Personale	BA2360	C.B.6.d	-	-
72710700130	Competenze da fondo disagio pericolo danno Dirigenza R.Tecnico Altro Personale	BA2360	C.B.6.d	-	-
72710700140	Competenze da fondo produttività Dirigenza R.Tecnico Altro Personale	BA2360	C.B.6.d	-	-
72710700150	Altre competenze extra fondi Dirigenza R.Tecnico Altro Personale	BA2360	C.B.6.d	-	-
72710700160	Ferie maturate e non godute Dirigenza R.Tecnico Altro Personale	BA2360	C.B.6.d	-	-
72710700170	Oneri sociali su ferie maturate e non godute Dirigenza R.Tecnico Altro Personale	BA2360	C.B.6.d	-	-
72710700180	Oneri sociali su restanti retribuzioni Dirigenza R.Tecnico Altro Personale	BA2360	C.B.6.d	-	-





72710700210	Competenze fisse Comparto R.Tecnico Altro Personale	BA2400	C.B.6.e	-	-
72710700235	Competenze da fondo condizioni di lavoro e incarichi Comparto Ruolo Tecnico Altro Personale	BA2400	C.B.6.e	-	-
72710700245	Competenze da fondo premialità e fasce Comparto Ruolo Tecnico Altro Personale	BA2400	C.B.6.e	-	-
72710700250	Altre competenze extra fondi Comparto R.Tecnico Altro Personale	BA2400	C.B.6.e	-	-
72710700260	Ferie maturate e non godute Comparto R.Tecnico Altro Personale	BA2400	C.B.6.e	-	-
72710700270	Oneri sociali su ferie maturate e non godute Comparto R.Tecnico Altro Personale	BA2400	C.B.6.e	-	-
72710700280	Oneri sociali su restanti retribuzioni Comparto R.Tecnico Altro Personale	BA2400	C.B.6.e	-	-
<b>730</b>	<b>PERSONALE DEL RUOLO AMMINISTRATIVO</b>			-	-
<b>730105</b>	<b>PERSONALE DEL RUOLO AMMINISTRATIVO TEMPO INDETERMINATO</b>			-	-
73010500110	Competenze fisse Dirigenza R.Amm.vo Tempo INDETERMINATO	BA2430	C.B.6.d	588.378,66	-
73010500120	Competenze da fondo posizione Dirigenza R.Amm.vo Tempo INDETERMINATO	BA2430	C.B.6.d	208.407,46	-
73010500130	Competenze da fondo disagio pericolo danno Dirigenza R.Amm.vo Tempo INDETERMINATO	BA2430	C.B.6.d	35.011,00	-
73010500140	Competenze da fondo produttività Dirigenza R.Amm.vo Tempo INDETERMINATO	BA2430	C.B.6.d	37.212,00	-
73010500150	Altre competenze extra fondi Dirigenza R.Amm.vo Tempo INDETERMINATO	BA2430	C.B.6.d	-	-
73010500160	Ferie maturate e non godute Dirigenza R.Amm.vo Tempo INDETERMINATO	BA2430	C.B.6.d	-	-
73010500170	Oneri sociali su ferie maturate e non godute Dirigenza R.Amm.vo Tempo INDETERMINATO	BA2430	C.B.6.d	-	-
73010500180	Oneri sociali su restanti retribuzioni Dirigenza R.Amm.vo Tempo INDETERMINATO	BA2430	C.B.6.d	246.008,04	-
73010500210	Competenze fisse Comparto R.Amm.vo Tempo INDETERMINATO	BA2470	C.B.6.e	3.704.175,6	-
73010500235	Competenze da fondo condizioni di lavoro e incarichi Comparto R. Amm.vo Tempo INDETERMINATO	BA2470	C.B.6.e	305.744,75	-
73010500245	Competenze da fondo premialità e fasce Comparto R. Amm.vo Tempo INDETERMINATO	BA2470	C.B.6.e	293.151,29	-
73010500250	Altre competenze extra fondi Comparto R.Amm.vo Tempo INDETERMINATO	BA2470	C.B.6.e	-	-
73010500260	Ferie maturate e non godute Comparto R.Amm.vo Tempo INDETERMINATO	BA2470	C.B.6.e	4.256,07	-
73010500270	Oneri sociali su ferie maturate e non godute Comparto R.Amm.vo Tempo INDETERMINATO	BA2470	C.B.6.e	-	-
73010500280	Oneri sociali su restanti retribuzioni Comparto R.Amm.vo Tempo INDETERMINATO	BA2470	C.B.6.e	1.168.372,18	-
<b>730106</b>	<b>PERSONALE DEL RUOLO AMMINISTRATIVO TEMPO DETERMINATO</b>			-	-
73010600110	Competenze fisse Dirigenza R.Amm.vo	BA2440	C.B.6.d		



	Tempo DETERMINATO			-	-
73010600120	Competenze da fondo posizione Dirigenza R.Amm.vo Tempo DETERMINATO	BA2440	C.B.6.d	-	-
73010600130	Competenze da fondo disagio pericolo danno Dirigenza R.Amm.vo Tempo DETERMINATO	BA2440	C.B.6.d	-	-
73010600140	Competenze da fondo produttività Dirigenza R.Amm.vo Tempo DETERMINATO	BA2440	C.B.6.d	-	-
73010600150	Altre competenze extra fondi Dirigenza R.Amm.vo Tempo DETERMINATO	BA2440	C.B.6.d	-	-
73010600160	Ferie maturate e non godute Dirigenza R.Amm.vo Tempo DETERMINATO	BA2440	C.B.6.d	-	-
73010600170	Oneri sociali su ferie maturate e non godute Dirigenza R.Amm.vo Tempo DETERMINATO	BA2440	C.B.6.d	-	-
73010600180	Oneri sociali su restanti retribuzioni Dirigenza R.Amm.vo Tempo DETERMINATO	BA2440	C.B.6.d	-	-
73010600210	Competenze fisse Comparto R.Amm.vo Tempo DETERMINATO	BA2480	C.B.6.e	16.807,21	14.274,40
73010600235	Competenze da fondo condizioni di lavoro e incarichi Comparto R. Amm.vo Tempo DETERMINATO	BA2480	C.B.6.e	641,39	542,44
73010600245	Competenze da fondo premialità e fasce Comparto R. Amm.vo Tempo DETERMINATO	BA2480	C.B.6.e	1.000,00	477,00
73010600250	Altre competenze extra fondi Comparto R.Amm.vo Tempo DETERMINATO	BA2480	C.B.6.e	-	-
73010600260	Ferie maturate e non godute Comparto R.Amm.vo Tempo DETERMINATO	BA2480	C.B.6.e	-	-
73010600270	Oneri sociali su ferie maturate e non godute Comparto R.Amm.vo Tempo DETERMINATO	BA2480	C.B.6.e	-	-
73010600280	Oneri sociali su restanti retribuzioni Comparto R.Amm.vo Tempo DETERMINATO	BA2480	C.B.6.e	5.357,40	4.329,29
<b>730107</b>	<b>PERSONALE DEL RUOLO AMMINISTRATIVO ALTRO RAPPORTO</b>			-	-
73010700110	Competenze fisse Dirigenza R.Amm.vo Altro Personale	BA2450	C.B.6.d	-	-
73010700120	Competenze da fondo posizione Dirigenza R.Amm.vo Altro Personale	BA2450	C.B.6.d	-	-
73010700130	Competenze da fondo disagio pericolo danno Dirigenza R.Amm.vo Altro Personale	BA2450	C.B.6.d	-	-
73010700140	Competenze da fondo produttività Dirigenza R.Amm.vo Altro Personale	BA2450	C.B.6.d	-	-
73010700150	Altre competenze extra fondi Dirigenza R.Amm.vo Altro Personale	BA2450	C.B.6.d	-	-
73010700160	Ferie maturate e non godute Dirigenza R.Amm.vo Altro Personale	BA2450	C.B.6.d	-	-
73010700170	Oneri sociali su ferie maturate e non godute Dirigenza R.Amm.vo Altro Personale	BA2450	C.B.6.d	-	-
73010700180	Oneri sociali su restanti retribuzioni Dirigenza R.Amm.vo Altro Personale	BA2450	C.B.6.d	-	-
73010700210	Competenze fisse Comparto R.Amm.vo Altro Personale	BA2490	C.B.6.e	-	-
73010700235	Competenze da fondo condizioni di lavoro e incarichi Comparto R. Amm.vo Altro Personale	BA2490	C.B.6.e	-	-

73010700245	Competenze da fondo premialità e fasce Comparto R. Amm.vo Altro Personale	BA2490	C.B.6.e	-	-
73010700250	Altre competenze extra fondi Comparto R.Amm.vo Altro Personale	BA2490	C.B.6.e	-	-
73010700260	Ferie maturate e non godute Comparto R.Amm.vo Altro Personale	BA2490	C.B.6.e	-	-
73010700270	Oneri sociali su ferie maturate e non godute Comparto R.Amm.vo Altro Personale	BA2490	C.B.6.e	-	-
73010700280	Oneri sociali su restanti retribuzioni Comparto R.Amm.vo Altro Personale	BA2490	C.B.6.e	-	-
<b>760</b>	<b>IMPOSTE TASSE E TRIBUTI</b>			-	-
<b>760100</b>	<b>IMPOSTE, TASSE E TRIBUTI</b>			-	-
76010000005	IRAP su pers. dip. (Base imp.le Redditi da Lavoro)	YA0020	C.Y.1.a	10.993.572,23	3.910.545,42
76010000010	IRAP su altre categ. (Base Imp.le Redditi)	YA0030	C.Y.1.b	74.046,52	-
76010000015	IRAP (Base imponibile Redditi Commerciali)	YA0050	C.Y.1.d	-	-
76010000025	IRAP su attività libero professionale	YA0040	C.Y.1.c	171.340,20	-
76010000027	IRAP su consulenze art. 55 co.2 e L. 1/2002 (c.d. prestazioni aggiuntive)	YA0020	C.Y.1.a	171.926,92	-

**Totali** 180.572.596,62 34.605.707,82

La spesa complessiva di € 180.572.596,62 è comprensiva dei costi, pari ad € 34.605.707,82, sostenuti per il reclutamento straordinario di personale con rapporti di lavoro flessibile reclutato durante l'emergenza sanitaria da COVID-19, in esecuzione delle direttive emanate dalla Direzione Strategica sulla base delle necessità assistenziali rilevate dai Direttori e Dirigenti responsabili delle Strutture coinvolte nella gestione della pandemia e che riguardano i sotto elencati profili:

- COLL. PROF. SAN. - INFERMIERE – Cat. D
- COLL. PROF. SAN. - OSTETRICA – Cat. D
- COLL. PROF. SAN. - TECN. SAN. LAB. BIOM. – Cat. D
- COLL. PROF. SAN. - TECN. SAN. RAD. MED. – Cat. D
- OPER. SOCIOSANITARIO – Cat. BS
- OPER. TEC. SPEC. AUTISTA DI AUMBULANZA – Cat. BS
- DIRIGENTI MEDICI
- DIRIGENTI BIOLOGI

## 6. LIBERA PROFESSIONE.

L'anno 2021, come gli ultimi anni, registra il consolidamento del rapporto di fiducia intercorrente tra il personale dirigente del ruolo sanitario e il Policlinico Riuniti di Foggia: l'adesione al rapporto di esclusività si è mantenuta costante.

Al mese di dicembre 2021 circa 459 dirigenti medici risultano in regime di esclusività e tra questi circa 262 sono stati autorizzati all'esercizio dell'attività libero professionale intramuraria.

Di questi ultimi n° 22 è rappresentato da personale universitario conferito all'assistenza presso il Policlinico, mentre n.77 dirigenti medici hanno, invece, un rapporto non esclusivo con l'Azienda.

## 6.1 Attività ambulatoriale

L'attività in ALPI è rappresentata quasi esclusivamente dall'attività ambulatoriale e in particolare per circa il 90% da prestazioni di visita, la restante parte da prestazioni strumentali e di diagnostica.

L'attività ambulatoriale nel 2021 è stata svolta per la maggior parte dei dirigenti medici all'interno degli spazi aziendali eccetto per 12 dirigenti medici autorizzati a svolgere l'ALPI presso studi privati collegati in rete.

Il fatturato complessivo dell'ALPI per l'anno 2021 è stato di euro 3.613.025,52.

Nel corso del 2021 l'attività libero professionale a tratti ha subito delle interruzioni a causa dell'emergenza Covid. Tali interruzioni hanno comportato inevitabilmente una riduzione dei volumi dell'attività ambulatoriale e un'assenza dell'ALPI in regime di ricovero.

## 6.2 Attività a pagamento

L'art. 8 del D.P.C.M. 27.03.2000 prevede la possibilità che il personale Dirigente del Ruolo Sanitario, fuori dall'orario di lavoro, anche all'esterno della struttura aziendale, effettui attività professionale richiesta a pagamento da terzi all'Azienda.

Tale attività rientra nelle tipologie di attività libero-professionali quali individuate dall' art. 117, comma 2 e 6 CCNL 19.12.2019 Area Sanità.

A seguito di convenzioni con strutture pubbliche sanitarie 17 dirigenti medici hanno esercitato la libera professione presso altri Enti per un fatturato complessivo di euro 36.462,92.

## 6.3 Equilibrio Economico della Gestione ALPI.

Relativamente all'anno 2021 il prospetto che segue, mostra il raggiungimento dell'equilibrio economico a consuntivo della gestione ALPI nel suo complesso. La metodologia adottata è quella formalizzata con la Deliberazione del D.G. n. 119 del 26/04/2012.



RICAVI	
	ANNO 2021
<b>ATTIVITA' DI RICOVERO</b>	
<i>Quota a carico del cittadino</i>	17.605,00
<i>Quota a carico del SSN (mobilità)</i>	17.605,00
<i>Comfort alberghiero</i>	0,00
<b>Ricavi attività di ricovero</b>	<b>35.210,00</b>
<b>ATTIVITA' AMBULATORIALE</b>	
<i>Erogate all'interno dell'azienda</i>	3.904.499,47
<i>Erogate all'esterno (studi e/o strutture private)</i>	173.738,00
<b>Ricavi attività ambulatoriale</b>	<b>4.078.237,47</b>
<b>ALTRA ATTIVITA'</b>	
<i>Prestazioni medico competente ed esperto qualificato</i>	0,00
<i>Altro</i>	40.100,00
<b>Ricavi altra attività</b>	<b>40.100,00</b>
<b>TOTALE RICAVI</b>	<b>4.153.547,47</b>
COSTI	
	ANNO 2021
<b>1. COMPENSI AL PERSONALE E ONERI RIFLESSI</b>	
<i>Compenso per attività libero professionale (tutte le figure professionali)</i>	2.575.842,00
<i>Fondo incentivazione abbattimento liste di attesa</i>	0,00
<i>IRAP (su compensi ALP e fondi)</i>	171.340,20
<i>Contributi (personale universitario)</i>	0,00
<i>Contributi (personale dipendente)</i>	0,00
<b>Totale compensi al personale e oneri riflessi</b>	<b>2.747.182,20</b>
<b>2. RIMBORSI</b>	
<i>Quota DRG, protes, suturatrici per attività svolta presso altre strutture</i>	
<i>Affitti passivi immobiliari (utilizzo degli ambulatori in strutture convenzionate)</i>	0,00
<b>Totale rimborsi</b>	<b>0,00</b>
<b>3. BENI E PRESTAZIONI INTERMEDIE</b>	
<i>Beni di consumo</i>	388.874,22
<i>Prestazioni intermedie</i>	614,34
<b>Totale beni e prestazioni intermedie</b>	<b>389.488,56</b>
<b>4. GESTIONE</b>	
<i>Personale dedicato a supporto dell'ALP</i>	97.473,14
<i>Indennità di esclusività medica per la quota imputabile all'ALPI</i>	78.837,30
<i>Costi di prenotazione CUP, supporto informatico, utenze</i>	207.332,16
<i>Ammortamenti ed altri costi</i>	183.730,47
<b>Totale costi di gestione</b>	<b>567.373,07</b>
<b>TOTALE COSTI DIRETTI</b>	<b>3.704.043,83</b>
<b>Primo margine di contribuzione</b>	<b>449.503,64</b>
<b>Costi generali e comuni</b>	<b>57.293,13</b>
<b>Costo pieno</b>	<b>3.761.336,96</b>
<b>Margine</b>	<b>392.210,51</b>

## 7. LA GESTIONE ECONOMICO-FINANZIARIA

Con deliberazione del Commissario Straordinario n. 61 del 31/12/2020 è stato adottato il bilancio di Previsione per l'anno 2021, formulato sulla base delle "Linee operative per l'adozione del bilancio di Previsione 2021", di cui alla nota della Regione Puglia n.ro 5113 del 30/11/2020.

Qui di seguito si riporta una tabella comparativa delle risorse assegnate per l'anno 2021 poste a confronto con quelle assegnate per l'anno 2020:

	Anno 2021 ( a )	Anno 2020 ( b )	Differenza (a-b)
	€/000	€/000	€/000
Tetto massimo prestazioni remunerate regionali	139.136	116.385	22.751
Mobilità attiva extraregionale	6.982	5.906	1.076
Contributo Università	10.000	10.000	-
Finanziamento emodialisi notturna e dialisi peritoneale	294	350	- 56
Finanziamento Centro anti-velini regionale	500	500	-
STEN (Emergenza Neonatale)	400	400	-
Finanziamento Covid - Assegnazione indistinta su quota FSR	1.350	11.503	- 10.153
Finanziamento Covid - Quota finalizzata vincolo ministeriale DL/34	12.240	17.966	- 5.726
Emergenza ed altre funzioni	64.150	64.150	-
<b>Totali</b>	<b>235.052</b>	<b>227.160</b>	<b>7.892</b>

Dall'esame della tabella si rileva che le risorse assegnate per il 2021, al netto della somministrazione diretta farmaci a cittadini residenti nella Regione Puglia, la quale rappresenta sostanzialmente una partita di giro, rispetto a quelle assegnate per il 2020, sono incrementate di €/000 7.892. Tale incremento è determinato dalla somma algebrica tra i 23,8 milioni di euro di maggiore produzione, tornata a livelli prepandemici, ed i minori finanziamenti Covid di complessivi 15,8 milioni di euro. Quindi, la maggiore produzione ha compensato in toto sia il ridotto riconoscimento da parte della Regione del contributo quale finanziamento indistinto Covid su quota del FSR sia la riduzione del finanziamento finalizzato Covid previsto dall'art. 17 del D.L. 34/2020, autorizzativo della spesa a valere sul FSN per il 2021.

## **7.1 Sintesi dati di bilancio**

Al fine di individuare in modo più accurato le dinamiche patrimoniali, finanziarie ed economiche aziendali, si riportano qui di seguito le sintesi delle voci di bilancio.

### **7.1.1 Analisi della situazione patrimoniale e finanziaria**

La tabella che segue espone, in sintesi, il confronto tra i valori patrimoniali degli esercizi 2021 e 2020.



	<b>Bilancio 2021</b>	<b>Bilancio 2020</b>	<b>Variazione 2021/2020</b>
	€/000	€/000	€/000
<b>Immobilizzazioni</b>	<b>171.356</b>	<b>157.825</b>	<b>13.531</b>
<b>Attivo circolante</b>	<b>113.333</b>	<b>89.972</b>	<b>23.361</b>
<i>Rimanenze</i>	12.106	15.534	- 3.428
<i>Crediti:</i>	93.701	72.050	21.651
v/Stato	9.312	9.413	- 101
v/Regione	76.390	51.656	24.734
v/Comuni	-	114	- 114
v/Aziende sanitarie della Regione	1.479	2.652	- 1.173
v/Aziende sanitarie fuori Regione	32	79	- 47
Altri	6.488	8.136	- 1.648
<i>Disponibilità liquide</i>	7.526	2.388	5.138
<b>Ratei e risconti attivi</b>	<b>1.789</b>	<b>2.015</b>	- <b>226</b>
<b>TOTALE ATTIVO</b>	<b>286.478</b>	<b>249.812</b>	<b>36.666</b>
<b>Patrimonio Netto</b>	<b>150.102</b>	<b>146.724</b>	<b>3.378</b>
<b>Fondi rischi ed oneri</b>	<b>14.818</b>	<b>12.268</b>	<b>2.550</b>
<b>Debiti</b>	<b>121.558</b>	<b>89.985</b>	<b>31.573</b>
v/Regione	48.533	12.730	35.803
v/Aziende sanitarie della Regione	534	439	95
v/Aziende sanitarie fuori Regione	41	20	21
v/fornitori	36.743	44.139	- 7.396
Altri	35.707	32.657	3.050
<b>Ratei e risconti passivi</b>	-	<b>835</b>	- <b>835</b>
<b>TOTALE PASSIVO E NETTO</b>	<b>286.478</b>	<b>249.812</b>	<b>36.666</b>

L'analisi delle fluttuazioni concernenti i valori patrimoniali attivi evidenzia:

- un incremento del valore netto delle immobilizzazioni, pari ad **€/000 13.531**, in gran parte dovuto agli acquisti di attrezzature sanitarie. Mentre l'entrata in esercizio del DEU e la capitalizzazione di diversi interventi di manutenzione straordinaria sono risultati neutri sul valore complessivo delle immobilizzazioni per effetto di una riduzione di pari importo delle immobilizzazioni materiali in corso.
- un incremento dell'attivo circolante, pari ad **€/000 23.361**, determinato principalmente dai seguenti elementi:
  - a) incremento dei crediti v/Regione per **€/000 24.734**;
  - b) decremento delle rimanenze di **€/000 3.428**;
  - c) incremento delle disponibilità liquide pari ad **€/000 5.138**.

L'analisi delle fluttuazioni relative ai valori patrimoniali passivi evidenzia:

a) un incremento del patrimonio netto, pari ad **€/000 3.387**, così determinato:

	Variazione (-)	Variazione (+)
Utilizzo donazioni per investimenti	148	
Rettifica contributi c/esercizio	957	
Finanziamento Regionale per Investimento 2021		12.487
Finanziamenti per investimenti da Stato	6.640	
Perdita di esercizio 2020 (Coperta)	-	45.316
Perdita di esercizio 2021	46.680	
Variazione negativa patrimonio netto		- 3.378
	54.425	54.425

b) un incremento dei fondi rischi ed oneri, pari ad **€/000 2.550**

- determinato prevalentemente dall'effetto combinato delle principali sotto indicate variazioni:

a) revisione in diminuzione del fondo rischi per vertenze giudiziarie. L'eccedenza pari ad **€/000 1.511** è stata contabilizzata fra i componenti del valore della produzione voce, "Altri ricavi e proventi" come previsto dal principio contabile OIC 31;

b) variazione negativa di **€/000 942** determinata: da un utilizzo di **€/000 1.560** del fondo per la copertura dei rischi in autoassicurazione che non superano i 250.000 euro, i cosiddetti Self Insured Retenzion, che in virtù del vigente contratto assicurativo per responsabilità civile terzi l'Azienda ne assume direttamente la gestione ed i rischi ed un accantonamento di **€/000 618** per probabili rischi di competenza;

c) accantonamento a fondo rinnovi contrattuali personale dipendente di **€/000 4.851**;

d) variazione negativa di **€/000 88** determinata da un quasi pareggio tra utilizzi e nuovi accantonamenti;

e) Variazione in aumento di **€/000 204** determinata: da un utilizzo del fondo per **€/000 194** ed un accantonamento di **€/000 398** in conseguenza dei ritardati pagamenti sulle fatture di competenza 2021 oltre a quelli determinati sulle fatture scadute e non pagate.

c) un incremento dei debiti pari ad **€/000 31.573** determinato prevalentemente dall'effetto combinato delle sotto indicate variazioni:





- a) incremento dei debiti v/Aziende sanitarie per €/000 116 da ricondurre prevalentemente alla fornitura di emocomponenti da Aziende sanitarie della Regione;
- b) incremento dei debiti verso la Regione Puglia di €/000 35.804 per effetto delle maggiori anticipazioni erogate a fronte della minore produzione realizzata nell'anno;
- c) decremento debiti verso fornitori pari ad €/000 7.397. Si riporta, qui di seguito, la tabella in cui è evidenziata la consistenza dei debiti verso fornitori per anno di formazione al 31/12/2021:

	<b>31.12.2021</b>	<b>31.12.2020</b>	<b>Variazione</b>
	€/000	€/000	€/000
Anno 2021	31.100		31.100
Anno 2020 e precedenti	5.643	44.139	-38.496
	<b>36.743</b>	<b>44.139</b>	<b>-7.396</b>

- d) decremento dei debiti verso altri per €/000 149.

Alla data di chiusura del presente bilancio l'ITP (indicatore di tempestività dei pagamenti) calcolato secondo quanto stabilito dall'art. 9 del D.P.C.M. del 22 settembre 2014, per l'anno 2021 è risultato essere pari a **meno 6 giorni**, dato pubblicato sul portale web dell'Azienda nella relativa sezione "Pagamenti dell'Amministrazione" – Amministrazione Trasparente.

Si riportano qui di seguito gli indicatori riferiti ai quattro trimestri 2020 ed quelli cumulati di periodo.

<b>Periodo</b>	<b>ITP</b>	<b>Periodo cumulato</b>	<b>ITP</b>
I° Trimestre	+15		
II° Trimestre	+10	al 30/06/2021	+13
III° Trimestre	+16	al 30/09/2021	+14
IV° Trimestre	+10	al 31/12/2021	+13

Si riporta qui di seguito, ai sensi dell'art. 41 D.L. 66/2014, l'importo dei pagamenti relativi a transazioni commerciali effettuate dopo la scadenza dei termini di pagamento previsti dal D. Lgs. 231/2002:

<b>Pagamenti 2021</b>	<b>DPCM 22/09/2014</b>	
	<b>prima scadenza</b>	<b>dopo scadenza</b>
	<b>79.764.469,26</b>	<b>81.079.088,85</b>

La situazione patrimoniale è sostanzialmente soddisfacente, di contro quella finanziaria presenta criticità riguardo all'equilibrio di breve periodo.

INDICE	2021	2020	INDICAZIONE GRAFICA	CHIAVE DI LETTURA
<b>ROE</b> Reddito netto/Patrimonio netto	<b>-31,091%</b>	<b>-30,885%</b>		Redditività netta globale del capitale netto aziendale
<b>ROS</b> Reddito Operativo gestione caratteristica/Ricavi gestione caratteristica	<b>-11,061%</b>	<b>-13,245%</b>		Redditività della gestione caratteristica
<b>INDICE DI DISPONIBILITA'</b> Attivo a breve/Passivo a breve	<b>0,836</b>	<b>1,023</b>		Ratio >1 equilibrio finanziario Ratio <1 Situazione di crisi di liquidità
<b>INDICE DI LIQUIDITA'</b> Liquidità immediata+liquidità differita/Passività a breve	<b>0,744</b>	<b>0,721</b>		Ratio >2 Situazione di eccessiva liquidità Ratio >1 Situazione di tranquillità finanziaria Ratio tra 0,50 e 1 Situazione soddisfacente Ratio < 0,33 Squilibrio finanziario
<b>INDICE DI COPERTURA DELLE IMMOBILIZZAZIONI</b> Passivo lungo termine+Patrimonio netto/Attivo immobilizzato	<b>0,910</b>	<b>0,980</b>		Ratio <1 Copertura delle immobilizzazioni con capitale permanente non soddisfacente Ratio >1 Copertura delle immobilizzazioni con capitale permanente soddisfacente
<b>LEVERAGE</b> Totale attivo/Capitale netto	<b>1,908</b>	<b>1,703</b>		Ratio >1 e <2 Situazione di positività, buon rapporto tra capitale proprio e capitale di terzi Ratio >2 Situazione di indebitamento aziendale

## 7.1.2 Analisi delle principali variazioni rispetto al Conto Economico Previsionale 2021 ed al Conto Economico Consuntivo 2020.

Si propone, di seguito, il raffronto dei dati consuntivi al 31 dicembre 2021 con i dati del Conto Economico Previsionale 2021 e con i valori del Conto Economico Consuntivo 2020 con separata evidenza dei costi e ricavi Civid\_19.

Anche in questo caso, per la rappresentazione dei predetti dati si è utilizzato lo schema di Conto Economico di cui al D. Lgs. n. 118/2011.



Rispetto allo schema di conto economico di cui al D. Lgs. n. 118/2011, l'acquisto di beni include la variazione registrata nelle rimanenze.

	Bilancio 2021 ( a )	Covid 2021	Bilancio 2020 ( b )	Covid 2020	Budget 2021 ( c )	Variazione ( a - b )	Variazione ( a - c )
<b>VALORE DELLA PRODUZIONE</b>	<b>306.210</b>	<b>36.671</b>	<b>259.792</b>	<b>26.217</b>	<b>256.928</b>	<b>46.418</b>	<b>49.282</b>
Contributi in c/esercizio	113.499	36.671	105.112	29.469	93.575	8.387	19.924
Rettifica contributi c/esercizio per destinazione ad investimenti	-	-	3.416	3.416	2.000	3.416	2.000
Utilizzo fondi per quote inutilizzate contributi vincolati eserc.preced.	26	-	142	164	140	116	114
Ricavi per prestazioni sanitarie e socio - sanitarie a rilevanza sanitaria	172.251	-	144.872	-	153.202	27.379	19.049
Concorsi, recuperi e rimborsi	1.436	-	1.324	-	1.260	112	176
Compartecipazione alla spesa per prestazioni sanitarie	2.177	-	1.710	-	1.996	467	181
Quota contributi in c/capitale imputata all'esercizio	14.479	-	8.450	-	8.042	6.029	6.437
Incremento delle immobilizzazioni per lavori interni	-	-	-	-	-	-	-
Altri ricavi e proventi	2.342	-	1.598	-	713	744	1.629
<b>ALTRI PROVENTI</b>	<b>3.023</b>	<b>-</b>	<b>1.586</b>	<b>-</b>	<b>-</b>	<b>1.437</b>	<b>3.023</b>
Finanziari	-	-	-	-	-	-	-
Straordinari	3.023	-	1.586	-	-	1.437	3.023
<b>TOTALE RICAVI</b>	<b>309.233</b>	<b>36.671</b>	<b>261.378</b>	<b>26.217</b>	<b>256.928</b>	<b>47.855</b>	<b>52.305</b>
<b>COSTI DELLA PRODUZIONE</b>	<b>340.088</b>	<b>37.704</b>	<b>294.199</b>	<b>26.855</b>	<b>275.161</b>	<b>45.889</b>	<b>64.927</b>
Acquisti di beni sanitari	79.449	2.497	72.260	7.282	69.711	7.189	9.738
Acquisti di beni non sanitari	2.795	10	3.079	194	2.717	284	78
Acquisti di servizi sanitari	11.753	1.235	9.015	524	9.373	2.738	2.380
Acquisti di servizi non sanitari	38.574	1.192	35.239	1.899	27.981	3.335	10.593
Manutenzione e riparazione	11.842	169	8.811	821	8.527	3.031	3.315
Godimento di beni di terzi	3.100	-	1.378	-	3.160	1.722	60
Costo del personale	169.171	32.568	150.204	15.971	141.234	18.967	27.937
Oneri diversi di gestione	1.716	-	1.660	-	1.698	56	18
Ammortamenti	14.871	33	8.880	164	8.489	5.991	6.382
Svalutazione immobilizzazioni e crediti	546	-	29	-	-	517	546
Accantonamenti	6.271	-	3.644	-	2.271	2.627	4.000
<b>ALTRI ONERI</b>	<b>15.825</b>	<b>2.201</b>	<b>12.495</b>	<b>1.010</b>	<b>10.026</b>	<b>3.330</b>	<b>5.799</b>
Finanziari	21	-	19	-	22	2	1
Straordinari	4.199	100	2.150	-	-	2.049	4.199
Tributari	11.605	2.101	10.326	1.010	10.004	1.279	1.601
<b>TOTALE COSTI</b>	<b>355.913</b>	<b>39.905</b>	<b>306.694</b>	<b>27.865</b>	<b>285.187</b>	<b>49.219</b>	<b>70.726</b>
<b>RISULTATO ECONOMICO</b>	<b>- 46.680</b>	<b>- 3.234</b>	<b>- 45.316</b>	<b>- 1.648</b>	<b>- 28.259</b>	<b>- 1.364</b>	<b>- 18.421</b>

### 7.1.2.1 Analisi delle principali variazioni rispetto al conto economico consuntivo 2020

Il Bilancio di Esercizio 2021 rileva una perdita di **€/000 46.680**, rispetto ad una perdita rilevata nell'esercizio precedente pari ad **€/45.316**.

Di seguito si riporta una tabella che evidenzia le componenti che hanno determinato il predetto risultato positivo di esercizio:



	€/000	€/000
<b>Risultato al 31/12/2021</b>	- <b>46.680</b>	
<b>Risultato al 31/12/2020</b>	- <b>45.316</b>	
<b>Differenza</b>		- <b>1.364</b>
<i>Maggiori ricavi</i>		
AA0010 Contributi in c/esercizio	8.388	
AA0240 Rettifica contributi c/esercizio per destinazione ad investimenti	3.416	
AA0320 Ricavi per prestazioni sanitarie e socio sanitarie a rilevanza sanitaria	27.380	
AA0750 Concorsi, recuperi e rimborsi	112	
AA0940 Compartecipazione alla spesa per prestazioni sanitarie (ticket)	466	
AA0980 Quota contributi c/capitale imputata all'esercizio	6.029	
EA0010 Proventi straordinari	1.437	
AA1060 Altri ricavi e proventi	744	47.972
<i>Minori ricavi</i>		
AA0270 Utilizzo fondi per quote inutilizzate contributi vincolati	- 117	- 117
<i>Maggiori costi</i>		
BA0020 Acquisti di beni sanitari	- 1.547	
BA0400 Acquisti di servizi sanitari	- 2.738	
BA1560 Acquisti di servizi non sanitari	- 3.335	
BA1910 Manutenzione e riparazione	- 3.031	
BA1990 Godimento di beni di terzi	- 1.721	
BA2500 Oneri diversi di gestione	- 56	
BA2560 Ammortamenti	- 5.991	
BA2660 Variazione delle rimanenze	- 5.771	
BA2690 Accantonamenti dell'esercizio	- 2.627	
EA0260 Oneri straordinari	- 2.051	
CA0110 Oneri finanziari	- 3	
BA2630 Svalutazioni dei crediti	- 517	
YZ9999 Imposte e tasse	- 1.279	
BA2080 Costi del personale	- 18.967	- 49.634
<i>Minori costi</i>		
BA0310 Acquisti di beni non sanitari	414	

Si commentano qui di seguito le variazioni più significative rilevate nelle voci indicate nella tabella:

- i maggiori ricavi (+ €/000 47.972) rispetto all'esercizio precedente sono determinati:
  - ✓ dall'incremento della voce "Contributi in c/esercizio" per la gran parte derivante dal finanziamento del progetto regionale "React EU – Interventi per il rafforzamento delle strutture sanitarie nella lotta alla pandemia da Covid 19 nelle regioni del mezzogiorno a valere sul programma operativo Governance e Capacità istituzionale 2014-2020 – Regione Puglia";
  - ✓ dall'incremento per oltre 25 milioni di euro delle prestazioni sanitarie che, come già riportato in precedenza, si sono assestate a livelli prepandemici:



	2021	2020	Variazione
Prestazioni di ricovero ordinario in ambito regionale	95.613	81.702	13.911
Prestazioni di DH in ambito regionale	3.333	2.355	978
Prestazioni ambulatoriali in ambito regionale	40.191	32.328	7.863
Prestazioni di ricovero ordinario extraregione	4.318	3.683	635
Prestazioni di DH extraregione	132	84	48
Prestazioni ambulatoriali extraregione	1.675	1.098	577
Prestazioni di file "F" in ambito regionale	20.585	19.559	1.026
	165.847	140.809	25.038

- ✓ maggiore rettifica dei contributi c/esercizio per destinazione investimenti per €/000 6.029;
- i minori ricavi (- €/000 117) rispetto all'esercizio precedente relativa alla voce "Quote inutilizzate contributi vincolati";
- i maggiori costi (+ €/000 49.634) rispetto all'esercizio precedente sono attribuibili principalmente:
  - ✓ al costo del personale+ €/000 18.967. Tale incremento è da ricondurre, come meglio esplicitato sopra, principalmente alle assunzioni straordinarie di personale destinato a fronteggiare l'emergenza pandemica;
  - ✓ acquisti di beni sanitari + €/000 1.547 La voce è composta in prevalenza da due grossi aggregati di spesa quali i prodotti farmaceutici e i dispositivi medici. Il primo aggregato registra un aumento della spesa rispetto al 2020 pari ad €/000 360, mentre il secondo evidenzia un incremento della spesa per €/000 1.422 conseguente alla ripresa delle attività chirurgiche fortemente ridotte nel 2020 in conseguenza della pandemia;
  - ✓ acquisti di servizi non sanitari +€/000 3.335; l'incremento rispetto al 2020 è da collegarsi:
    - a) al costo dell'energia e combustibili + 3,2 milioni di euro;
    - b) alla spesa per la pulizia + 1,4 milioni di euro;
    - c) all'incremento della spesa mensa degenti + 0,6 milioni di euro;
  - ✓ incremento delle manutenzioni + €/000 3.031, in particolare quelle sugli impianti con un incremento di oltre 2 milioni di euro;
  - ✓ aumento della spesa per il godimento beni di terzi + €/000 1.721. L'aumento per tale aggregato di spesa è da ricondurre principalmente ai noleggi di attrezzature sanitari +



1,1 milioni di euro, nonché alla spesa per fitti passivi 0,6 milioni di euro a seguito della delocalizzazione di alcuni servizi amministrativi e sanitari;

- ✓ maggiori ammortamenti + €/000 5.991 quasi totalmente sterilizzati;
- ✓ variazione delle rimanenze + €/000 2.627;
- ✓ maggiori accantonamenti + €/000 2.627 spinti in particolare dagli accantonamenti per i rinnovi dei CCNLL.

### **7.1.2.3 Analisi delle principali variazioni rispetto al conto economico preventivo 2021.**

Il Bilancio Economico 2021 rileva un risultato negativo di **€/000 46.680**, peggiorativo rispetto a quello previsto in sede di previsione. Di fatto l'evento pandemico, ancora persistente nel 2021, è stato previsto in sede di redazione del bilancio di previsione in fase di attenuazione, comportando un diverso assetto del sistema budgettario con conseguente riallocazione delle risorse.

Occorre comunque precisare, che la Regione Puglia, a seguito dell'esito positivo al tavolo tecnico per la verifica degli adempimenti Regionali con il comitato permanente per la verifica dei livelli essenziali di assistenza tenutasi il 10.06.2022, ed in virtù della DGR n. 841 del 08/06/2022 avente ad oggetto "Copertura del disavanzo economico-finanziario 2021 del S.S.R. [...]" garantisce apposita copertura economica/finanziaria alla perdita di esercizio 2021 e che il relativo contributo di ripiano verrà erogato e/o regolato con successiva determinazione Regionale.

La tabella di seguito riportata evidenzia le variazioni rispetto al Bilancio Previsionale 2021 approvato con deliberazione del Commissario Straordinario n. 61 del 31/12/2020:



	€/000	€/000
<b>Risultato al 31/12/2021</b>	- <b>46.680</b>	
<b>Preventivo al 31/12/2021</b>	- <b>28.259</b>	
<b>Differenza</b>		- <b>18.421</b>
<i>Maggiori ricavi</i>		
AA0010 Contributi in c/esercizio	19.924	
AA0240 Rettifica contributi c/esercizio per destinazione ad investimenti	2.000	
AA0320 Ricavi per prestazioni sanitarie e socio sanitarie a rilevanza sanitaria	19.049	
AA0750 Concorsi, recuperi e rimborsi	176	
AA0940 Compartecipazione alla spesa per prestazioni sanitarie (ticket)	181	
AA0980 Quota contributi c/capitale imputata all'esercizio	6.437	
EA0010 Proventi straordinari	3.023	
AA1060 Altri ricavi e proventi	1.629	52.419
<i>Minori ricavi</i>		
AA0270 Utilizzo fondi per quote inutilizzate contributi vincolati	- 114	- 114
<i>Maggiori costi</i>		
BA0020 Acquisti di beni sanitari	- 9.738	
BA0310 Acquisti di beni non sanitari	- 78	
BA0400 Acquisti di servizi sanitari	- 2.380	
BA1560 Acquisti di servizi non sanitari	- 10.592	
BA1910 Manutenzione e riparazione	- 3.315	
BA2500 Oneri diversi di gestione	- 18	
BA2560 Ammortamenti	- 6.382	
BA2690 Accantonamenti dell'esercizio	- 4.000	
EA0260 Oneri straordinari	- 4.199	
CA0110 Oneri finanziari	- 1	
BA2630 Svalutazioni dei crediti	- 546	
YZ9999 Imposte e tasse	- 1.601	
BA2080 Costi del personale	- 27.937	- 70.787
<i>Minori costi</i>		
BA1990 Godimento di beni di terzi	60	60

Il Commissario Straordinario

Dott. Giuseppe Pasqualone





		2G123	Assistenza specialistica ambulatoriale - Attività prodotta in ambito distrettuale e da terzi - Attività clinica	-	-	-	-	-	-	-	-	-	-	-	-	-	-	-	-	-	
		2G124	Assistenza specialistica ambulatoriale - Attività prodotta in ambito distrettuale e da terzi - Farmaci ad alto costo rimborsati extra - tariffa	-	-	-	-	-	-	-	-	-	-	-	-	-	-	-	-	-	
		2G125	Assistenza specialistica ambulatoriale - Attività prodotta in ambito distrettuale e da terzi - Dispositivi ad alto costo rimborsati extra - tariffa	-	-	-	-	-	-	-	-	-	-	-	-	-	-	-	-	-	
		2G130	Assistenza specialistica ambulatoriale - Trasporto utenti	-	-	-	-	-	-	-	-	-	-	-	-	-	-	-	-	-	
		2H100	Assistenza socio sanitaria distrettuale, domiciliare e territoriale	-	-	-	-	-	-	-	-	-	-	-	-	-	-	-	-	-	
		2H110	Assistenza socio sanitaria distrettuale, domiciliare e territoriale - Cure domiciliari	-	-	-	-	-	-	-	-	-	-	-	-	-	-	-	-	-	
		2H111	Cure domiciliari	-	-	-	-	-	-	-	-	-	-	-	-	-	-	-	-	-	
		2H112	Cure palliative domiciliari	-	-	-	-	-	-	-	-	-	-	-	-	-	-	-	-	-	
		2H120	Assistenza socio sanitaria distrettuale, domiciliare e territoriale - Assistenza a minori, donne, coppie, famiglia (consulenti)	-	-	-	-	-	-	-	-	-	-	-	-	-	-	-	-	-	
		2H130	Assistenza socio sanitaria distrettuale, domiciliare e territoriale - Assistenza ai minori con disturbi in ambito neuropsichiatrico e del neurosviluppo	-	-	-	-	-	-	-	-	-	-	-	-	-	-	-	-	-	
		2H140	Assistenza socio sanitaria distrettuale, domiciliare e territoriale - Assistenza alle persone con disturbi mentali	-	-	-	-	-	-	-	-	-	-	-	-	-	-	-	-	-	
		2H150	Assistenza socio sanitaria distrettuale, domiciliare e territoriale - Assistenza alle persone con disabilità	-	-	-	-	-	-	-	-	-	-	-	-	-	-	-	-	-	
		2H160	Assistenza socio sanitaria distrettuale, domiciliare e territoriale - Assistenza alle persone con dipendenze patologiche	-	-	-	-	-	-	-	-	-	-	-	-	-	-	-	-	-	
		2H170	Assistenza socio sanitaria distrettuale, domiciliare e territoriale - Assistenza alle persone affette da HIV	-	-	-	-	-	-	-	-	-	-	-	-	-	-	-	-	-	
		2I100	Assistenza socio sanitaria semi-residenziale	-	-	-	-	-	-	-	-	-	-	-	-	-	-	-	-	-	
		2I110	Assistenza socio sanitaria semi-residenziale - Assistenza alle persone con disturbi mentali	-	-	-	-	-	-	-	-	-	-	-	-	-	-	-	-	-	
		2I120	Assistenza socio sanitaria semi-residenziale - Assistenza alle persone con disabilità	-	-	-	-	-	-	-	-	-	-	-	-	-	-	-	-	-	
		2I130	Assistenza socio sanitaria semi-residenziale - Assistenza alle persone con dipendenze patologiche	-	-	-	-	-	-	-	-	-	-	-	-	-	-	-	-	-	
		2I140	Assistenza socio sanitaria semi-residenziale - Assistenza alle persone non autosufficienti	-	-	-	-	-	-	-	-	-	-	-	-	-	-	-	-	-	
		2I150	Assistenza socio sanitaria semi-residenziale - assistenza ai minori con disturbi in ambito neuropsichiatrico e del neurosviluppo	-	-	-	-	-	-	-	-	-	-	-	-	-	-	-	-	-	
		2I100	Assistenza socio sanitaria residenziale	-	-	-	-	-	-	-	-	-	-	-	-	-	-	-	-	-	
		2I110	Assistenza socio sanitaria residenziale - Assistenza alle persone con disturbi mentali	-	-	-	-	-	-	-	-	-	-	-	-	-	-	-	-	-	
		2I120	Assistenza socio sanitaria residenziale - Assistenza alle persone con disabilità	-	-	-	-	-	-	-	-	-	-	-	-	-	-	-	-	-	
		2I130	Assistenza socio sanitaria residenziale - Assistenza alle persone con dipendenze patologiche	-	-	-	-	-	-	-	-	-	-	-	-	-	-	-	-	-	
		2I140	Assistenza socio sanitaria residenziale - Assistenza alle persone non autosufficienti	-	-	-	-	-	-	-	-	-	-	-	-	-	-	-	-	-	
		2I150	Assistenza socio sanitaria residenziale - Assistenza alle persone nella fase terminale della vita	-	-	-	-	-	-	-	-	-	-	-	-	-	-	-	-	-	
		2I160	Assistenza socio sanitaria residenziale - Assistenza ai minori con disturbi in ambito neuropsichiatrico e del neurosviluppo	-	-	-	-	-	-	-	-	-	-	-	-	-	-	-	-	-	
		2K100	Assistenza termale	-	-	-	-	-	-	-	-	-	-	-	-	-	-	-	-	-	
		2L100	Assistenza presso strutture sanitarie interne alle carceri	-	-	-	-	-	-	-	-	-	-	-	-	-	-	-	-	-	
		29999	TOTALE ASSISTENZA DISTRETTUALE	28.924.259,05	445.573,31	865.886,83	2.971.677,62	9.072.262,89	30.574.901,72	-	4.636.815,17	144.725,56	2.856.002,45	787.667,46	530.014,06	4.068,88	81.813.855,00	-	-	-	
<b>ASSISTENZA OSPEDALIERA</b>																					
		3A100	Attività di Pronto soccorso	2.403.901,65	184.181,63	-	890.573,63	3.122.424,79	9.437.541,28	-	3.004.445,52	54.752,54	982.957,94	271.093,60	220.264,66	1.400,40	20.573.537,64	-	-	-	
		3A110	Attività diretta di Pronto soccorso e OBI	2.014.810,75	166.883,19	-	782.617,26	2.790.105,94	8.293.511,53	-	2.825.484,74	47.718,39	878.341,99	242.241,18	196.821,95	1.251,35	18.239.788,28	-	-	-	
		3A111	Attività diretta di PS e OBI per accessi non seguiti da ricovero	1.520.079,25	125.905,46	-	590.447,64	2.105.002,74	6.257.061,49	-	2.131.694,36	36.001,26	662.667,41	182.759,49	148.492,84	944,09	13.761.056,03	-	-	-	
		3A112	Attività diretta di PS e OBI per accessi seguiti da ricovero	494.731,50	40.977,73	-	192.169,62	685.103,21	2.036.450,04	-	693.790,38	11.717,13	215.674,57	59.481,69	48.329,11	307,27	4.478.732,24	-	-	-	
		3A120	Accertamenti diagnostici strumentali e consulenze in Pronto Soccorso per accessi non seguiti da ricovero	389.090,90	17.298,44	-	107.956,37	332.318,85	1.144.029,75	-	178.960,78	7.034,15	104.615,95	28.852,42	23.442,71	149,04	2.333.749,37	-	-	-	
		3B100	Assistenza ospedaliera per acuti	34.881.225,34	2.058.080,29	-	9.608.480,74	32.909.680,60	99.684.214,20	789.207,31	22.051.729,05	6.963.956,64	10.360.163,66	2.857.267,80	2.004.387,13	14.759,90	224.183.152,65	-	-	-	
		3B110	Assistenza ospedaliera per acuti - In Day Hospital	272.065,24	13.672,23	-	63.831,04	218.625,52	676.427,01	5.242,86	146.494,00	46.831,14	68.824,62	18.981,40	15.422,46	98,05	1.546.515,58	-	-	-	
		3B120	Assistenza ospedaliera per acuti - In Day Surgery	1.146.758,42	57.628,64	-	269.048,64	921.509,34	2.851.148,45	22.098,72	617.474,07	197.393,87	290.096,63	80.006,82	65.005,87	413,29	6.518.582,77	-	-	-	
		3B130	Assistenza ospedaliera per acuti - In degenza ordinaria	33.462.401,67	1.986.779,41	-	9.275.601,07	31.769.545,74	96.156.638,74	761.865,72	21.287.760,99	6.719.731,63	10.001.242,41	2.758.279,58	1.923.958,80	14.248,55	216.118.054,31	-	-	-	
		3B140	Assistenza ospedaliera per acuti - Farmaci ad alto costo rimborsati extra-tariffa	-	-	-	-	-	-	-	-	-	-	-	-	-	-	-	-	-	
		3B150	Assistenza ospedaliera per acuti - Dispositivi ad alto costo rimborsati extra-tariffa	-	-	-	-	-	-	-	-	-	-	-	-	-	-	-	-	-	
		3C100	Assistenza ospedaliera per lungodegenti	134.646,51	16.874,92	-	41.146,71	212.948,52	436.037,77	-	416.236,44	-	67.037,46	18.488,51	15.021,99	95,51	1.358.534,34	-	-	-	
		3D100	Assistenza ospedaliera per riabilitazione	565.688,94	47.366,19	-	444.572,18	1.320.502,09	4.711.197,53	-	523.138,20	50.649,98	415.701,93	114.647,97	93.151,95	592,24	8.287.209,19	-	-	-	-
		3E100	Trasporto sanitario assistito	-	-	-	-	-	-	-	-	-	-	-	-	-	-	-	-	-	
		3F100	Attività trasfusoriale	3.863.523,88	42.592,17	-	212.421,69	600.736,46	2.257.941,52	-	101.939,32	53.457,93	189.115,42	52.156,84	42.377,65	269,43	7.416.532,30	-	-	-	-
		3G100	Attività a supporto dei trapianti di cellule, organi e tessuti	-	-	-	-	-	-	-	-	-	-	-	-	-	-	-	-	-	
		3H100	Attività a supporto della donazione di cellule riproduttive	-	-	-	-	-	-	-	-	-	-	-	-	-	-	-	-	-	
		39999	TOTALE ASSISTENZA OSPEDALIERA	41.848.986,32	2.349.095,20	-	11.197.194,96	38.166.292,46	116.526.932,30	789.207,31	26.097.488,53	7.122.817,09	12.014.976,41	3.313.654,72	2.375.203,37	17.117,48	261.818.966,15	-	-	-	-
		48888	TOTALE COSTI PER ATTIVITA' DI RICERCA	-	-	-	-	-	-	-	-	-	-	-	-	-	-	-	-	-	
		49999	TOTALE GENERALE	79.448.575,61	2.794.668,51	865.886,83	14.168.872,58	47.238.555,35	150.156.527,77	789.207,31	30.734.303,70	7.389.978,40	14.870.978,86	4.101.322,18	3.271.780,68	21.186,36	355.851.596,14	-	-	-	-

**MODELLO DI RILEVAZIONE DEI COSTI DEI LIVELLI DI ASSISTENZA DEGLI ENTI DEL SERVIZIO SANITARIO NAZIONALE**

<b>STRUTTURA RILEVATA</b>			<b>OGGETTO DELLA RILEVAZIONE</b>			
REGIONE	160	CODICE ENTE	910	CONSUNTIVO ANNO		2020

	Macrovoce economiche	Consumi di esercizio		Costi per acquisti di servizi			Personale				Ammortamenti	Sopravvenienze insussistenti	Altri costi	Oneri finanziari, svalutazioni, minusvalenze	Totale	
		Beni sanitari	Beni non sanitari	prestazioni sanitarie	servizi sanitari per erogazione di prestazioni	servizi non sanitari	Ruolo sanitario	Ruolo professionale	Ruolo tecnico	Ruolo amministrativo						
<b>PREVENZIONE COLLETTIVA E SANITA' PUBBLICA</b>																
<b>1A100</b>		<b>Sorveglianza, prevenzione e controllo delle malattie infettive e parassitarie, inclusi i programmi vaccinali</b>														
	<i>1A110</i>	<i>Vaccinazioni</i>														
	<i>1A120</i>	<i>Altri interventi per la sorveglianza, prevenzione e controllo delle malattie infettive e parassitarie</i>														
<b>1B100</b>		<b>Tutela della salute e della sicurezza degli ambienti aperti e confinati</b>														
<b>1C100</b>		<b>Sorveglianza, prevenzione e tutela della salute e sicurezza nei luoghi di lavoro</b>														
<b>1D100</b>		<b>Salute animale e igiene urbana veterinaria</b>														
<b>1E100</b>		<b>Sicurezza alimentare - Tutela della salute dei consumatori</b>														
<b>1F100</b>		<b>Sorveglianza e prevenzione delle malattie croniche, inclusi la promozione di stili di vita sani ed i programmi organizzati di screening; sorveglianza e prevenzione nutrizionale</b>														
	<i>1F110</i>	<i>Screening oncologici</i>														
	1F111	Programmi organizzati svolti in apposita Unità operativa/Centro di costo														
	1F112	Programmi organizzati svolti in ambito consultoriale/ambulatoriale territoriale														
	1F113	Programmi organizzati svolti in ambito ospedaliero														
	<i>1F120</i>	<i>Altre attività di Sorveglianza e prevenzione delle malattie croniche, inclusi la promozione di stili di vita sani e prevenzione nutrizionale</i>														
	1F121	Altre attività svolte in ambito extra-ospedaliero														
	1F122	Altre attività svolte in ambito ospedaliero														
<b>1G100</b>		<b>Attività medico legali per finalità pubbliche</b>														
<b>1H100</b>		<b>Contributo Legge 210/92</b>														
<b>19999</b>		<b>TOTALE PREVENZIONE COLLETTIVA E SANITA' PUBBLICA</b>														
		5.651.178	-	-	-	-	1.989.851	-	-	79.594	-	-	-	238.782	-	7.959.405
<b>ASSISTENZA DISTRETTUALE</b>																
<b>2A100</b>		<b>Assistenza sanitaria di base</b>														
	<i>2A110</i>	<i>Medicina generale</i>														
	2A111	Medicina generale - Attività in convenzione														
	2A112	Medicina generale - Prestazioni erogate nelle cure domiciliari														
	2A113	Medicina generale - Prestazioni erogate presso strutture residenziali e semi-residenziali														
	2A114	Medicina generale - Programmi vaccinali														
	2A115	Medicina generale - Attività presso UCCP														
	2A116	Medicina generale - Attività presso - Ospedali di Comunità														
	<i>2A120</i>	<i>Pediatria di libera scelta</i>														
	2A121	Pediatria di libera scelta - Attività in convenzione														
	2A122	Pediatria di libera scelta - Prestazioni erogate nelle cure domiciliari														
	2A123	Pediatria di libera scelta - Programmi vaccinali														
	2A124	Pediatria di libera scelta - Attività presso UCCP														
	2A125	Pediatria di libera scelta - Attività presso Ospedali di Comunità														
	<i>2A130</i>	<i>Altra assistenza sanitaria di base</i>														
	2A131	Altra assistenza sanitaria di base - Assistenza distrettuale e UCCP														
	2A132	Altra assistenza sanitaria di base - Ospedali di Comunità														
<b>2B100</b>		<b>Continuità assistenziale</b>														
<b>2C100</b>		<b>Assistenza ai turisti</b>														
<b>2D100</b>		<b>Emergenza sanitaria territoriale</b>														
<b>2E100</b>		<b>Assistenza farmaceutica</b>														
	<i>2E110</i>	3.796.170	-	-	5.194	32.485	70.394	-	42.861	17.501	7.038	1.649	3.297	15	3.976.604	
	<i>2E120</i>	<i>Assistenza farmaceutica erogata in regime di convenzione</i>														
	2E121	Assistenza farmaceutica - erogazione diretta a livello territoriale - Distribuzione Diretta														
	2E122	Assistenza farmaceutica - erogazione diretta a livello territoriale - Distribuzione Per Conto														
	<i>2E130</i>	3.796.170	-	-	5.194	32.485	70.394	-	42.861	17.501	7.038	1.649	3.297	15	3.976.604	
	<i>2E130</i>	<i>Assistenza farmaceutica - erogazione diretta a livello ospedaliero</i>														
	2E131	Assistenza integrativa e protesica														
	<i>2F100</i>	<i>Assistenza integrativa - Tutela</i>														
	2F111	Assistenza integrativa - Presidi per persone affette da malattia diabetica o da malattie rare														
	2F112	Assistenza integrativa - Prodotti destinati a un'alimentazione particolare														
	2F113	Assistenza integrativa - Dispositivi monouso														
	<i>2F120</i>	<i>Assistenza protesica</i>														
<b>2G100</b>		<b>Assistenza specialistica ambulatoriale</b>														
	<i>2G110</i>	28.075.969	531.476	-	2.039.992	7.998.391	27.549.722	38.207	4.046.242	459.188	1.732.757	405.999	800.278	3.619	73.681.840	
	2G111	28.075.969	531.476	-	2.039.992	7.998.391	27.549.722	38.207	4.046.242	459.188	1.732.757	405.999	800.278	3.619	73.681.840	
	2G112	4.408.833	44.377	-	175.964	881.647	2.384.710	-	1.150.951	13.018	190.998	44.752	89.493	399	9.385.142	
	2G113	351.139	74.473	-	201.134	969.533	2.725.816	-	1.063.416	113.195	210.038	49.214	98.414	439	5.856.811	
	2G114	6.692.318	412.626	-	1.662.894	6.147.211	22.439.196	38.207	1.831.875	332.975	1.331.721	312.033	612.371	2.782	41.816.209	
	2G115	16.623.679													16.623.679	
	<i>2G120</i>	<i>Assistenza specialistica ambulatoriale - Attività prodotta in ambito distrettuale e da terzi</i>														
	2G121	Assistenza specialistica ambulatoriale - Attività prodotta in ambito distrettuale e da terzi - Attività di laboratorio														
	2G122	Assistenza specialistica ambulatoriale - Attività prodotta in ambito distrettuale e da terzi - Diagnostica strumentale														
	2G123	Assistenza specialistica ambulatoriale - Attività prodotta in ambito distrettuale e da terzi - Attività clinica														
	2G124	Assistenza specialistica ambulatoriale - Attività prodotta in ambito distrettuale e da terzi - Farmaci ad alto costo rimborsati extra - tariffa														
	2G125	Assistenza specialistica ambulatoriale - Attività prodotta in ambito distrettuale e da terzi - Dispositivi ad alto costo rimborsati extra - tariffa														
	<i>2G130</i>	<i>Assistenza specialistica ambulatoriale - Trasporto utenti</i>														
<b>2H100</b>		<b>Assistenza sociosanitaria distrettuale, domiciliare e territoriale</b>														
	<i>2H110</i>	<i>Assistenza sociosanitaria distrettuale, domiciliare e territoriale - Cure domiciliari</i>														
	2H111	Cure domiciliari														
	2H112	Cure palliative domiciliari														
	<i>2H120</i>	<i>Assistenza sociosanitaria distrettuale, domiciliare e territoriale - Assistenza a minori, donne, coppie, famiglia (consultori)</i>														
	2H130	Assistenza sociosanitaria distrettuale, domiciliare e territoriale - Assistenza ai minori con disturbi in ambito neuropsichiatrico e del neurosviluppo														
	2H140	Assistenza sociosanitaria distrettuale, domiciliare e territoriale - Assistenza alle persone con disturbi mentali														
	2H150	Assistenza sociosanitaria distrettuale, domiciliare e territoriale - Assistenza alle persone con disabilità														
	2H160	Assistenza sociosanitaria distrettuale, domiciliare e territoriale - Assistenza alle persone con dipendenze patologiche														
	2H170	Assistenza sociosanitaria distrettuale, domiciliare e territoriale - Assistenza alle persone affette da HIV														
<b>2I100</b>		<b>Assistenza sociosanitaria semi-residenziale</b>														
	2I110	Assistenza sociosanitaria semi-residenziale - Assistenza alle persone con disturbi mentali														
	2I120	Assistenza sociosanitaria semi-residenziale - Assistenza alle persone con disabilità														

	2I130	Assistenza socio sanitaria semi-residenziale - Assistenza alle persone con dipendenze patologiche																
	2I140	Assistenza socio sanitaria semi-residenziale - Assistenza alle persone non autosufficienti																
	2I150	Assistenza socio sanitaria semi-residenziale - assistenza ai minori con disturbi in ambito neuropsichiatrico e del neurosviluppo																
<b>2J100</b>		<b>Assistenza socio sanitaria residenziale</b>																
	2J110	Assistenza socio sanitaria residenziale - Assistenza alle persone con disturbi mentali																
	2J120	Assistenza socio sanitaria residenziale - Assistenza alle persone con disabilità																
	2J130	Assistenza socio sanitaria residenziale - Assistenza alle persone con dipendenze patologiche																
	2J140	Assistenza socio sanitaria residenziale - Assistenza alle persone non autosufficienti																
	2J150	Assistenza socio sanitaria residenziale - Assistenza alle persone nella fase terminale della vita																
	2J160	Assistenza socio sanitaria residenziale - Assistenza ai minori con disturbi in ambito neuropsichiatrico e del neurosviluppo																
<b>2K100</b>		<b>Assistenza termale</b>																
<b>2L100</b>		<b>Assistenza presso strutture sanitarie interne alle carceri</b>																
<b>29999</b>		<b>TOTALE ASSISTENZA DISTRETTUALE</b>	<b>31.872.139</b>	<b>531.476</b>	<b>97.371</b>	<b>2.167.726</b>	<b>8.446.949</b>	<b>29.280.808</b>	<b>38.207</b>	<b>4.103.128</b>	<b>476.689</b>	<b>1.829.932</b>	<b>428.768</b>	<b>845.809</b>	<b>3.822</b>	<b>80.122.824</b>		
<b>ASSISTENZA OSPEDALIERA</b>																		
<b>3A100</b>		<b>Attività di Pronto soccorso</b>	<b>1.807.735</b>	<b>197.692</b>	<b>-</b>	<b>694.734</b>	<b>2.687.951</b>	<b>9.415.210</b>	<b>434</b>	<b>1.355.799</b>	<b>47.713</b>	<b>582.313</b>	<b>136.440</b>	<b>272.844</b>	<b>1.217</b>	<b>17.200.082</b>		
	3A110	Attività diretta di Pronto soccorso e OBI	1.191.059	172.358	-	591.589	2.286.190	8.017.365	-	1.145.645	39.034	495.276	116.047	232.063	1.035	14.287.661		
		3A111 Attività diretta di PS e OBI per accessi non seguiti da ricovero	904.605	130.905	-	449.310	1.736.354	6.089.163	-	870.114	29.646	376.161	88.137	176.251	786	10.851.432		
		3A112 Attività diretta di PS e OBI per accessi seguiti da ricovero	286.453	41.453	-	142.279	549.836	1.928.202	-	275.531	9.388	119.116	27.910	55.812	249	3.436.229		
	3A120	Accertamenti diagnostici strumentali e consulenze in Pronto Soccorso per accessi non seguiti da ricovero	616.676	25.334	-	103.145	401.761	1.397.845	434	210.154	8.679	87.037	20.393	40.781	182	2.912.421		
<b>3B100</b>		<b>Assistenza ospedaliera per acuti</b>	<b>30.248.480</b>	<b>2.282.483</b>	<b>-</b>	<b>6.869.851</b>	<b>27.782.861</b>	<b>91.208.803</b>	<b>604.246</b>	<b>11.841.420</b>	<b>6.204.286</b>	<b>6.018.830</b>	<b>1.410.260</b>	<b>2.592.964</b>	<b>12.571</b>	<b>187.077.055</b>		
	3B110	Assistenza ospedaliera per acuti - In Day Hospital	229.306	17.303	-	52.079	210.615	691.431	4.581	89.767	47.033	45.627	10.691	19.657	95	1.418.185		
	3B120	Assistenza ospedaliera per acuti - In Day Surgery	648.040	48.900	-	147.179	595.217	1.954.047	12.945	253.689	132.920	128.947	30.213	55.551	269	4.007.917		
	3B130	Assistenza ospedaliera per acuti - In degenza ordinaria	29.371.134	2.216.280	-	6.670.595	26.977.029	88.563.325	586.720	11.497.964	6.024.333	5.844.256	1.369.356	2.517.756	12.207	181.650.953		
	3B140	Assistenza ospedaliera per acuti - Farmaci ad alto costo rimborsati extra-tariffa																
	3B150	Assistenza ospedaliera per acuti - Dispositivi ad alto costo rimborsati extra-tariffa																
<b>3C100</b>		<b>Assistenza ospedaliera per lungodegenti</b>	<b>88.488</b>	<b>11.720</b>	<b>-</b>	<b>11.136</b>	<b>204.897</b>	<b>150.918</b>	<b>-</b>	<b>673.806</b>	<b>-</b>	<b>44.389</b>	<b>10.401</b>	<b>20.798</b>	<b>93</b>	<b>1.216.646</b>		
<b>3D100</b>		<b>Assistenza ospedaliera per riabilitazione</b>	<b>301.256</b>	<b>25.351</b>	<b>-</b>	<b>305.058</b>	<b>1.256.154</b>	<b>4.134.225</b>	<b>71.255</b>	<b>810.782</b>	<b>39.828</b>	<b>272.131</b>	<b>63.762</b>	<b>127.508</b>	<b>568</b>	<b>7.407.878</b>		
<b>3E100</b>		<b>Trasporto sanitario assistito</b>	<b>-</b>	<b>-</b>	<b>-</b>	<b>-</b>	<b>-</b>	<b>-</b>	<b>-</b>	<b>-</b>	<b>-</b>	<b>-</b>	<b>-</b>	<b>-</b>	<b>-</b>	<b>-</b>	<b>-</b>	<b>-</b>
<b>3F100</b>		<b>Attività trasfusionale</b>	<b>2.290.922</b>	<b>30.448</b>	<b>-</b>	<b>100.799</b>	<b>609.425</b>	<b>1.366.052</b>	<b>-</b>	<b>1.067.526</b>	<b>19.391</b>	<b>132.025</b>	<b>30.934</b>	<b>61.860</b>	<b>276</b>	<b>5.709.688</b>		
<b>3G100</b>		<b>Attività a supporto dei trapianti di cellule, organi e tessuti</b>	<b>-</b>	<b>-</b>	<b>-</b>	<b>-</b>	<b>-</b>	<b>-</b>	<b>-</b>	<b>-</b>	<b>-</b>	<b>-</b>	<b>-</b>	<b>-</b>	<b>-</b>	<b>-</b>	<b>-</b>	<b>-</b>
<b>3H100</b>		<b>Attività a supporto della donazione di cellule riproduttive</b>	<b>-</b>	<b>-</b>	<b>-</b>	<b>-</b>	<b>-</b>	<b>-</b>	<b>-</b>	<b>-</b>	<b>-</b>	<b>-</b>	<b>-</b>	<b>-</b>	<b>-</b>	<b>-</b>	<b>-</b>	<b>-</b>
<b>39999</b>		<b>TOTALE ASSISTENZA OSPEDALIERA</b>	<b>34.736.881</b>	<b>2.547.694</b>	<b>-</b>	<b>7.981.578</b>	<b>32.541.288</b>	<b>106.275.208</b>	<b>675.935</b>	<b>15.749.333</b>	<b>6.311.218</b>	<b>7.049.688</b>	<b>1.651.797</b>	<b>3.075.974</b>	<b>14.725</b>	<b>218.611.319</b>		
<b>48888</b>		<b>TOTALE COSTI PER ATTIVITA' DI RICERCA</b>	<b>-</b>	<b>-</b>	<b>-</b>	<b>-</b>	<b>-</b>	<b>-</b>	<b>-</b>	<b>-</b>	<b>-</b>	<b>-</b>	<b>-</b>	<b>-</b>	<b>-</b>	<b>-</b>	<b>-</b>	<b>-</b>
<b>49999</b>		<b>TOTALE GENERALE</b>	<b>72.260.198</b>	<b>3.079.170</b>	<b>97.371</b>	<b>10.149.304</b>	<b>40.988.237</b>	<b>137.545.867</b>	<b>714.142</b>	<b>19.852.461</b>	<b>6.867.501</b>	<b>8.879.620</b>	<b>2.080.565</b>	<b>4.160.565</b>	<b>18.547</b>	<b>306.693.548</b>		