



## AZIENDA SANITARIA LOCALE TARANTO

### DELIBERAZIONE DEL DIRETTORE GENERALE (Nominato con D.G.R. N. 163 del 10/02/2015)

Numero 821  
Del 2-7-2015

OGGETTO: Bilancio consuntivo 2014 Sostituzione allegati -EC-FIN

#### IL DIRETTORE GENERALE

Con l'assistenza del Segretario e sulla base della seguente proposta predisposta dal Dirigente dell'Area Gestione Risorse Finanziarie che ne attesta la regolarità della istruttoria:

**Premesso**

Che con deliberazione del DG n. 423 del 08/05/2015 è stato adottato il bilancio consuntivo 2014;

Che per mero errore materiale gli allegati 1,2,3,4,5 e 7 al bilancio consuntivo 2014 adottato con la suddetta deliberazione non corrispondono a quanto indicato nella "Relazione del Direttore Generale", nello Stato patrimoniale, nel Conto Economico, nella Nota Integrativa e negli allegati 6,8 e 9;

Che detti allegati, nella versione corretta, sono stati trasmessi agli Organi Istituzionali competenti (Regione Puglia – Servizio Gestione Accentrata Finanza Sanità Regionale, Ministero della Salute)

Che è pertanto necessario sostituire gli allegati 1,2,3,4,5 e 7 errati con altrettanti corretti;

Che per mantenere l'unitarietà del documento si ritiene utile allegare alla presente deliberazione l'intero Bilancio 2014 con gli allegati corretti;

Il Responsabile della  
S.S.V. D. "Contabilità"  
Dott. Antonio Conoci



**VISTA**

la proposta della Dott.ssa Rossella Fischetti - Direttore S.C. Area Gestione Risorse Finanziarie – che ne attesta la regolarità dell'istruttoria, la conformità alla normativa comunitaria, nazionale e regionale;



ACQUISITO - il parere favorevole del Direttore Amministrativo, sottoscritto in calce al presente provvedimento;

ACQUISITO - il parere favorevole del Direttore Sanitario, sottoscritto In calce al presente provvedimento;

**- D E L I B E R A -**

1. Di prendere atto di quanto indicato in narrativa;
2. Di sostituire gli allegati 1,2,3,4,5 e 7 errati con i corrispondenti corretti;
3. Di allegare alla presente deliberazione la ristampa del Bilancio 2014;
4. di trasmettere copia della presente deliberazione, con gli allegati di cui sopra, al Collegio Sindacale di questa Azienda per gli adempimenti di competenza;
5. di trasmettere copia della presente deliberazione, con gli allegati di cui sopra, per gli adempimenti di competenza:

- alla Conferenza dei sindaci;
- alla Area "Programmazione e finanza" collocata presso l'Area "Presidenza e relazioni istituzionali" della Regione Puglia;
- Regione Puglia -Assessorato alle Politiche per la programmazione della salute, delle persone e delle pari opportunità -Servizio Gestione accentrata finanza sanitaria regionale

Parere favorevole del Direttore Amministrativo  ..... Dott. Andrea Chiari	Parere favorevole del Direttore Sanitario  ..... Dr.ssa Maria Leone
--	--

Il Segretario  
Dott.ssa Paola Fischetti  
.....  
Paola Fischetti

Il Direttore Generale  
Avv. Stefano Rossi  
.....  
Stefano Rossi

<b>Area Gestione Risorse Finanziarie</b> <b>Esercizio 20__</b>	
La spesa relativa al presente provvedimento è stata registrata sui seguenti conti:	
Conto economico n. _____	per € _____
Conto economico n. _____	per € _____
Conto economico n. _____	per € _____
..... (rigo da utilizzare per indicare finanziamenti a destinazione vincolata)	
Il Funzionario .....	Il Dirigente dell'Area .....

**SERVIZIO ALBO PRETORIO**

PER COPIA CONFORME AD USO AMMINISTRATIVO	CERTIFICATO DI PUBBLICAZIONE
Taranto .....	AFFISSA E PUBBLICATA ALL'ALBO PRETORIO DI QUESTA AZIENDA
Il Dirigente AA.GG.....	Dal <u>3-7-2015</u> al <u>18-7-2015</u>
	Data <u>3-7-2015</u>
	L'addetto all'Albo <u>Paola Fischetti</u>

Ai sensi della vigente normativa, la presente deliberazione – con nota n. .... del .....  
- è stata / non è stata trasmessa alla Regione Puglia per gli adempimenti di competenza.



# *Azienda Sanitaria Locale TA*

## **Bilancio di esercizio 2014**

(Deliberazione del Direttore Generale N. 423 del 08 Maggio 2015)

**Taranto, Maggio 2015**

*Azienda Sanitaria Locale TA*

## Relazione sulla gestione



RELAZIONE DEL DIRETTORE GENERALE  
SULLA GESTIONE ASL TARANTO

*Taranto, maggio 2015*



**RELAZIONE DEL DIRETTORE GENERALE  
SUL BILANCIO CONSUNTIVO DELL'ESERCIZIO 2014**



**Sommario**

INTRODUZIONE	4
1. CRITERI GENERALI DI PREDISPOSIZIONE DELLA RELAZIONE SULLA GESTIONE	4
2. GENERALITÀ SUL TERRITORIO SERVITO, SULLA POPOLAZIONE ASSISTITA	5
3. GENERALITÀ SULLA STRUTTURA E SULL'ORGANIZZAZIONE DEI SERVIZI	6
3.1. Assistenza Ospedaliera	6
A) Stato dell'arte	6
B) Obiettivi dell'esercizio relativi alla struttura e all'organizzazione dei servizi	9
3.2. Assistenza Territoriale	9
A) Stato dell'arte	9
B) Obiettivi dell'esercizio relativi alla struttura e all'organizzazione dei servizi	10
3.3. Prevenzione	11
A) Stato dell'arte	11
B) Obiettivi dell'esercizio relativi alla struttura e all'organizzazione dei servizi	12
4. L'ATTIVITÀ DEL PERIODO	13
4.1. Assistenza ospedaliera	13
4.2. Assistenza territoriale	14
4.3. Prevenzione	23
5. LA GESTIONE ECONOMICO-FINANZIARIA DELL'AZIENDA	49
5.1 Sintesi del bilancio	49
5.2. Relazione sui costi per livelli essenziali di assistenza e relazione sugli scostamenti	53
5.3. Fatti di rilievo avvenuti dopo la chiusura dell'esercizio	56
5.4. Proposta di copertura perdita/destinazione dell'utile	56

## INTRODUZIONE

Come noto, il nuovo management dell'ASL di Taranto si è formalmente insediato in data 02 marzo 2015, dopo un breve periodo di commissariamento, quando l'attività dell'anno precedente era ormai conclusa.

Con la presente relazione, pertanto, il Direttore Generale non può che prendere atto dei risultati conseguiti dall'ASL Taranto attraverso una disamina delle attività poste in essere dalle strutture sanitarie ed amministrative aziendali.

In premessa occorre segnalare un sostanziale miglioramento dei risultati di bilancio dell'ASL di Taranto, che a partire dall'esercizio 2013 non ha fatto registrare perdite d'esercizio, bensì utili, sia pur modesti.

Ciò è stato realizzato grazie ad un incremento di risorse regionali, oltre che ad una costante ed attenta revisione della spesa.

L'anno 2014, infatti, è stato caratterizzato da una drastica riduzione di alcuni costi in ottemperanza alle disposizioni nazionali e regionali in materia di *Spending Review*.

I bisogni di salute degli utenti sono stati presi in carico e garantiti attraverso i LEA, mediante l'erogazione dei servizi sanitari quanto più possibile a livello locale.

In una logica di efficacia, correttezza ed economicità dell'utilizzo delle risorse, sono stati così ridisegnati i percorsi dei pazienti attraverso la promozione della salute, azioni di prevenzione, assistenza sociale, pianificazione congiunta delle cure primarie e secondarie, nonché investimento in nuove tecnologie informatiche, diagnostiche e terapeutiche.

### 1. CRITERI GENERALI DI PREDISPOSIZIONE DELLA RELAZIONE SULLA GESTIONE

La presente relazione sulla gestione, corredata il bilancio di esercizio 2014 tenendo presenti le disposizioni del D.Lgs. 118/11, quindi facendo riferimento al Codice Civile e ai Principi Contabili Nazionali (OIC), fatto salvo quanto difformemente previsto dallo stesso D.Lgs. 118/11.

La presente relazione sulla gestione, in particolare, contiene tutte le informazioni minimali richieste dal D.Lgs. 118/11. Fornisce inoltre tutte le informazioni supplementari, anche se non specificamente richieste da disposizioni di legge, ritenute necessarie a dare una rappresentazione esaustiva della gestione sanitaria ed economico-finanziaria dell'esercizio 2014.



## 2. GENERALITÀ SUL TERRITORIO SERVITO, SULLA POPOLAZIONE ASSISTITA

La ASL TA opera su un territorio coincidente con la provincia di Taranto, con una popolazione complessiva di 590.281 abitanti (ISTAT 2014), distribuiti in 29 comuni, suddivisi in 7 distretti (dato al 2014).

La distribuzione della popolazione per fasce di età è la seguente:

classe di età		M	F	TOT
0	13	39.986	38.069	78.055
14	64	194.958	199.277	394.235
65	74	29.455	33.244	62.699
>=74		21.528	33.764	55.292
<b>TOTALI</b>		<b>285.927</b>	<b>304.354</b>	<b>590.281</b>

La popolazione esente da ticket, nell'esercizio 2014, è riportata nella seguente tabella.

Macro Gruppo	F	M
ESENZIONI PER CONDIZIONE SOGGETTIVA	1.063	511
ESENZIONI PER INVALIDITA'	26.465	25.177
ESENZIONI PER PATOLOGIA	116.088	98.138
ESENZIONI PER REDDITO O CONDIZIONE	270.629	230.317

*Dichiarazione sulla coerenza dei dati esposti con i modelli ministeriali di rilevazione flussi:*

*MODELLO FLS 11 Anno 2014 I dati sulla popolazione assistita, e sulla sua scomposizione per fasce d'età, differisce da quella sopra indicata. I primi sono stati tratti dalla banca dati ISTAT mentre i secondi dalla banca dati della Regione*

classe di età	M (Istat)	M (Reg)	differenza	F (Istat)	F (Reg)	differenza	TOT (Istat)	TOT (Reg)	differenza
0	39.986	38.693	-1.293	38.069	36.947	-1.122	78.055	75.640	-2.415
14	194.958	187.398	-7.560	199.277	193.439	-5.838	394.235	380.837	-13.398
65	29.455	30.524	1.069	33.244	33.783	539	62.699	64.307	1.608
>74	21.528	23.372	1.844	33.764	35.071	1.307	55.292	58.443	3.151
<b>TOTALI</b>	<b>285.927</b>	<b>279.987</b>	<b>-5.940</b>	<b>304.354</b>	<b>299.240</b>	<b>-5.114</b>	<b>590.281</b>	<b>579.227</b>	<b>-11.054</b>

### **3. GENERALITÀ SULLA STRUTTURA E SULL'ORGANIZZAZIONE DEI SERVIZI**


L'organizzazione aziendale corrisponde a quanto indicato nell'atto aziendale approvato con deliberazione del Direttore Generale n. 1469 del 27/12/2013.

#### ***3.1. Assistenza Ospedaliera***

L'azienda opera mediante 4 presidi a gestione diretta (PO Orientale, PO Valle d'Itria, PO Occidentale e PO Centrale) e 8 case di cura convenzionate (Casa di Cura Bernardini, Casa di Cura D'Amore, Casa di Cura San Camillo, Casa di Cura Santa Rita, Casa di Cura Villa Verde, Casa di Cura Villa Bianca, Centro Medico Riabilitativo e Casa di Cura Cittadella della Carità)

##### **A) Stato dell'arte**

Di seguito si riportano due tabelle riepilogative: la prima si riferisce alla gestione diretta, la seconda a quella indiretta ossia gestita tramite le Case di Cura convenzionate; in entrambe sono indicati i posti letti e la loro tipologia.



**Assistenza ospedaliera diretta**

Presidio	Codice struttura	Stabilimento	Cod Discipli	Disciplina	Degenza ordinaria	DH	TOF
Presidio Orientale	160074	Manduria	0801	cardiologia	8	2	10
Presidio Orientale	160074	Manduria	0901	chirurgia generale	18	2	20
Presidio Orientale	160074	Manduria	2601	medicina generale	25	2	27
Presidio Orientale	160074	Manduria	2901	nefrologia	8	2	10
Presidio Orientale	160074	Manduria	3601	ortopedia e traumatologia	12	3	15
Presidio Orientale	160074	Manduria	3901	pediatria	6	2	8
Presidio Orientale	160074	Manduria	4902	anestesia e rianimazione	2	0	2
Presidio Orientale	160074	Manduria	5001	utic	6	0	6
Presidio Orientale Totale					85	13	98
Presidio Valle d'Itria	160075	MartinaFranca	0801	cardiologia	8	0	8
Presidio Valle d'Itria	160075	MartinaFranca	0901	chirurgia generale	18	2	20
Presidio Valle d'Itria	160075	MartinaFranca	2601	medicina generale	24	2	26
Presidio Valle d'Itria	160075	MartinaFranca	2901	nefrologia	10	0	10
Presidio Valle d'Itria	160075	MartinaFranca	3101	nido	10	0	10
Presidio Valle d'Itria	160075	MartinaFranca	3601	ortopedia e traumatologia	16	2	18
Presidio Valle d'Itria	160075	MartinaFranca	3701	ginecologia e ostetricia	7	1	8
Presidio Valle d'Itria	160075	MartinaFranca	3901	pediatria	4	1	5
Presidio Valle d'Itria	160075	MartinaFranca	4301	urologia	10	2	12
Presidio Valle d'Itria	160075	MartinaFranca	6001	lungodegenza	6	0	6
Presidio Valle d'Itria Totale					113	10	123
Presidio Occidentale	160168	Castellaneta	0811	cardiologia	8	2	10
Presidio Occidentale	160168	Castellaneta	0911	chirurgia generale	18	2	20
Presidio Occidentale	160168	Castellaneta	2611	medicina generale	23	1	24
Presidio Occidentale	160168	Castellaneta	3111	nido	14	0	14
Presidio Occidentale	160168	Castellaneta	3611	ortopedia e traumatologia	14	4	18
Presidio Occidentale	160168	Castellaneta	3711	ginecologia e ostetricia	17	3	20
Presidio Occidentale	160168	Castellaneta	3911	pediatria	8	2	10
Presidio Occidentale Totale					102	14	116
Presidio Centrale	160172	SSAnnunziata	0811	cardiologia	12	0	12
Presidio Centrale	160172	SGMoscati	0812	cardiologia	7	1	8
Presidio Centrale	160172	SSAnnunziata	0911	chirurgia generale	27	1	28
Presidio Centrale	160172	SSAnnunziata	1411	chirurgia vascolare	18	2	20
Presidio Centrale	160172	SGMoscati	1811	ematologia	15	5	20
Presidio Centrale	160172	SSAnnunziata	1812	microcitemia	0	6	6
Presidio Centrale	160172	SSAnnunziata	1911	endocrinologia	9	1	10
Presidio Centrale	160172	SGMoscati	2111	geriatria	14	1	15
Presidio Centrale	160172	SGMoscati	2411	malattie infettive	22	3	25
Presidio Centrale	160172	SSAnnunziata	2611	medicina generale	58	3	61
Presidio Centrale	160172	SSAnnunziata	2911	nefrologia	9	1	10
Presidio Centrale	160172	SSAnnunziata	3011	neurochirurgia	19	1	20
Presidio Centrale	160172	SSAnnunziata	3111	nido	25	0	25
Presidio Centrale	160172	SSAnnunziata	3211	neurologia	23	1	24
Presidio Centrale	160172	SGMoscati	3411	oculistica	8	1	9
Presidio Centrale	160172	SSAnnunziata	3611	ortopedia e traumatologia	32	4	36
Presidio Centrale	160172	SSAnnunziata	3711	ginecologia e ostetricia	39	3	42
Presidio Centrale	160172	SGMoscati	3811	otorinolaringoiatria	8	1	9
Presidio Centrale	160172	SSAnnunziata	3911	pediatria	19	1	20
Presidio Centrale	160172	SGMoscati	4011	psichiatria	15	0	15
Presidio Centrale	160172	SSAnnunziata	4311	urologia	18	2	20
Presidio Centrale	160172	SSAnnunziata	4911	anestesia e rianimazione	10	1	11
Presidio Centrale	160172	SGMoscati	4912	anestesia e rianimazione	8	0	8
Presidio Centrale	160172	SSAnnunziata	5011	utic	10	0	10
Presidio Centrale	160172	SGMoscati	5012	utic	4	0	4
Presidio Centrale	160172	SSAnnunziata	5811	gastroenterologia	0	2	2
Presidio Centrale	160172	SSAnnunziata	6211	neonatologia	15	1	16
Presidio Centrale	160172	SGMoscati	6411	oncologia	15	5	20
Presidio Centrale	160172	SSAnnunziata	7311	utin	10	0	10
Presidio Centrale	160191	Grottaglie	0901	chirurgia generale	7	1	8
Presidio Centrale	160191	Grottaglie	2601	medicina generale	22	2	24
Presidio Centrale	160191	Grottaglie	3101	nido	15	0	15
Presidio Centrale	160191	Grottaglie	3601	ortopedia e traumatologia	15	3	18
Presidio Centrale	160191	Grottaglie	3701	ginecologia e ostetricia	13	2	15
Presidio Centrale	160191	Grottaglie	6001	lungodegenza	15	0	15
Presidio Centrale Totale					556	55	611
Totale complessivo					856	92	948

**Assistenza ospedaliera indiretta**

Casa di Cura	Codice struttura	Codice disciplina	Disciplina	Degenza ordinaria	DH	TOT
Bernardini	160111	9	chirurgia generale	15	0	15
Bernardini	160111	26	medicina generale	22	0	22
Bernardini	160111	30	neurochirurgia	10	0	10
Bernardini	160111	34	oculistica	5	0	5
Bernardini	160111	36	ortopedia e traumatologia	28	0	28
Bernardini	160111	37	ginecologia e ostetricia	16	0	16
160111 Totale				96	0	96
D'Amore	160112	9	chirurgia generale	14	0	14
D'Amore	160112	36	ortopedia e traumatologia	14	0	14
D'Amore	160112	37	ginecologia e ostetricia	12	0	12
160112 Totale				40	0	40
S. Camillo	160114	9	chirurgia generale	19	0	19
S. Camillo	160114	26	medicina generale	24	0	24
S. Camillo	160114	36	ortopedia e traumatologia	28	0	28
S. Camillo	160114	43	urologia	6	0	6
S. Camillo	160114	37	ginecologia e ostetricia	16	0	16
160114 Totale				93	0	93
S. Rita	160115	21	geriatria	14	0	14
S. Rita	160115	26	medicina generale	16	0	16
160115 Totale				30	0	30
Villa Verde	160116	7	cardiochirurgia	12	0	12
Villa Verde	160116	8	cardiologia	26	0	26
Villa Verde	160116	21	geriatria	28	0	28
Villa Verde	160116	26	medicina generale	20	0	20
Villa Verde	160116	50	utic	6	0	6
Villa Verde	160116	56	riabilitazione motoneurolesi	50	0	50
Villa Verde	160116	64	oncologia	10	0	10
Villa Verde	160116	68	pneumologia	12	0	12
160116 Totale				164	0	164
Villa Bianca	160141	56	riabilitazione motoneurolesi	64	0	64
160141 Totale				64	0	64
C. Medico Riab.	160146	56	riabilitazione motoneurolesi	57	0	57
C. Medico Riab.	160146	68	pneumologia	10	0	10
160146 Totale				67	0	67
Cittadella Carità	160149	8	cardiologia	8	0	8
Cittadella Carità	160149	56	riabilitazione motoneurolesi	46	0	46
160149 Totale				54	0	54
Totale complessivo				608	0	608

In sintesi i posti letto direttamente gestiti sono pari a 948 unità mentre, quelli convenzionati sono pari a 608 unità.

*Dichiarazione sulla coerenza dei dati esposti con i modelli ministeriali di rilevazione flussi:*

*MODELLO HSP 11 Anno 2014 I dati sul numero di strutture a gestione diretta e convenzionate sono coerenti con quelli complessivamente desumibili dai modelli HSP 11.*

*MODELLO HSP 12 Anno 2014 I dati relativi ai posti letto dei presidi a gestione diretta non sono coerenti con quelli riportati nel Modello HSP 12 in quanto in quest'ultimo modello, all'UTIC del Presidio occidentale/Castellaneta sono indicati n. 4 posti letto che nella realtà non sono funzionanti.*

B) Obiettivi dell'esercizio relativi alla struttura e all'organizzazione dei servizi

Durante l'esercizio 2014 non vi sono state variazioni delle strutture, e nell'organizzazione dell'azienda; tali strutture risultano coerenti con quanto concordato con la Regione Puglia.

Nei ambito dell'assistenza ospedaliera durante l'esercizio 2014 sono stati effettuati investimenti a fronte di finanziamenti regionale e statali. Di seguito si riporta una tabella con il dettaglio degli investimenti divisi per tipologia di finanziamento.

DETTAGLIO INVESTIMENTI INFRASTRUTTURE E SERVIZI	Tipologia Finanziamento	INVESTIMENTI DELL'ESERCIZIO			
		Valore Impegnato	Investimenti	Accantonamenti	Valore Residuo
ADEGUAM A NORME STAB. OSP. SS ANN. E ACQU. ATTREZZ.	LEGGE 67/98 ART. 20 2ª FASE - ACCORDO DI PROGRAMMA STRALCIO 2007	2.447.897			2.447.897
ADEGUAMENTO A NORME P.O. SAN MARCO DI GROTTAGLIE	FONDI REG.	410.239			410.239
ATTREZZ. E STRUTT. LIB. PROF. STAB. OSP. SS ANNUNZIATA	D.LGS. 254/2000 - PROGRAMMA DI REALIZZAZIONE DI STRUTTURE PER L'ATTIVITA' LIBERO-PROF. NTF	30.139	130.108	130.108	-
COMPL. RIATT. RIQUAL. OSPED. VECCHIO TAIPSTRALC. GT46	FESR	713.090	81.856		794.945
F. DO NUOVO QUART. OPERATORIO OSP. MANDURIA	FONDI REG.	1.975.012			1.975.012
GT 14/04-OSP. MOSCATI-ATTREZZ. E STRUTT. LIB. PROF.	D.LGS. 254/2000 - PROGRAMMA DI REALIZZAZIONE DI STRUTTURE PER L'ATTIVITA' LIBERO-PROF. INTR	311.405	13.912		297.493
GT 28/04-OSP. MANDURIA-ADEG. NORME SICUR. LUOGHI LAV.	LEGGE 67/98 ART. 20 2ª FASE - ACCORDO DI PROGRAMMA STRALCIO 2004	1.329.516	258.038		1.587.554
GT 29/04-OSP. SS ANNUNZ. ADEG. NORMA SIC. LUOGHI LAV.	LEGGE 67/98 ART. 20 2ª FASE - ACCORDO DI PROGRAMMA STRALCIO 2004	394.209	68.817		463.026
GT 29/04 LAVORI MESSA A NORMA SS ANNUNZIATA	LEGGE 67/98 ART. 20 2ª FASE - ACCORDO DI PROGRAMMA STRALCIO 2004		2.157		2.157
GT 35/04-SISATA-POTENZ. ATTR. SAN. RADIOLOGIA SS ANN.	ALTRI INTERVENTI	944.537	22.712		967.249
GT 36/04-SISATA-RIAT. PAD. SS. CROCIFISSO-OSP. VECCHIO	ALTRI INTERVENTI	1.351.585	93.279		1.444.864
GT 41/04-SISATA-POT. ATTR. RAD. IOL+RMN II STR. SS ANN.	ALTRI INTERVENTI	725.836			725.836
II TRANCHE - POTENZ. TECN. RIANIMAZ. SS ANN. IZ.	FESR	117.182	192.093		309.275
II TRANCHE - RIS. MAGNETICA CASTELLANETA E MANDURIA	FESR	56.941	616.746	55.484	873.567
II TRANCHE - RIS. MAGNETICA CASTELLANETA E MANDURIA	FESR	55.484	55.484	55.484	
MARTINA F. -ATTR. E STRUTT. LIB. PROF.	D.LGS. 254/2000 - PROGRAMMA DI REALIZZAZIONE DI STRUTTURE PER L'ATTIVITA' LIBERO-PROF. INTR	778.202	141.570		919.772
OSP. CASTELLANETA-ARREDI, APP. E STRUTT.	FONDI REG.	864.539			864.539
OSP. PAGLIARI DI MASSAFRA-ATT. LIBERO PROFESSIONALE	D.LGS. 254/2000 - PROGRAMMA DI REALIZZAZIONE DI STRUTTURE PER L'ATTIVITA' LIBERO-PROF. INTR	479.278	30.582		509.860
OSP. CASTELLANETA COMPL. STRUTTURA E ARREDI	LEGGE 67/98 ART. 20 2ª FASE - ACCORDO DI PROGRAMMA STRALCIO 2004	965.970			965.970
OSP. GROTTAGLIE ADEG. NORME SICUR. LUOGHI DI LAVORO	LEGGE 67/98 ART. 20 2ª FASE - ACCORDO DI PROGRAMMA STRALCIO 2004	341.884			341.884
OSP. MARTINA-ADEG. A NORME SIC. LUOGHI DI LAVORO	LEGGE 67/98 ART. 20 2ª FASE - ACCORDO DI PROGRAMMA STRALCIO 2004	1.665.064			1.665.064
OSP. MASSARA ADEG. A NORME SIC. LUOGHI LAVORO ART. 20	LEGGE 67/98 ART. 20 2ª FASE - ACCORDO DI PROGRAMMA STRALCIO 2004	818.665			818.665
OSP. MOTTOLA-COMPL. ATTIV. OSP. COMUNITA' STR. LIB. PR.	D.LGS. 254/2000 - PROGRAMMA DI REALIZZAZIONE DI STRUTTURE PER L'ATTIVITA' LIBERO-PROF. INTR	1.924.013			1.924.013
OSP. S. G. MOSCATI-ADEG. A NORME SICUREZZA LUOGHI LAV.	LEGGE 67/98 ART. 20 2ª FASE - ACCORDO DI PROGRAMMA STRALCIO 2004	962.748	2.245		964.993
OSPEDALE DI MOTTOLA-COMPLETAM. P. SEMIN. E DEGENZE	LEGGE 67/98 ART. 20 2ª FASE - ACCORDO DI PROGRAMMA STRALCIO 2004	2.447.853			2.447.853
OSPEDALE MANDURIA-COMPLETAM. RIANIMAZ. UTIC. E ASTANT.	ALTRI INTERVENTI	950			950
OSPEDALE MOSCATI-COMPLETAMENTO E ADEGUAM.	FONDI REG.	738.731			738.731
OSPEDALE MOTTOLA-COMPLET. STR. EMERG. URGENZA-118	ALTRI INTERVENTI	297.845			297.845
P.O. MARTINA RISTRUTT. E ADEGUAM. VARI REPARTI	FESR	50.295			50.295
RISTR. E ADEGUAM. OSPEDALE UMBERTO I MOTTOLA	ALTRI INTERVENTI	10.080			10.080
RISTRUTT. E ADEGUAM. OSPEDALE VECCHIO MOTTOLA	FESR	715.657	1.796.813		2.512.470
PROGETTAZIONE NUOVO OSPEDALE SAN CATALDO	ALTRI INTERVENTI		48.891		48.891
PER. PER. COMPLETAMENTO SS ANN.	ALTRI INTERVENTI		24.780		24.780
TOTALE		23.624.644	3.168.847	130.108	26.753.491

3.2. Assistenza Territoriale

A) Stato dell'arte

L'azienda opera mediante 132 presidi a gestione diretta e 114 strutture convenzionate. La tipologia di strutture e il tipo di assistenza erogata sono riassunte nelle seguenti tabelle.

Per le strutture a gestione diretta:

Descrizione tipo assistenza erogata	STRUTTURA SEMIRESIDENZIALE	STRUTTURA RESIDENZIALE	AMBULATORIO E LABORATORIO	ALTRO TIPO DI STRUTTURA TERRITORIALE	Totale complessivo
ASSISTENZA AI DISABILI FISICI	1				1
ASSISTENZA AI DISABILI PSICHICI	1				1
ASSISTENZA AIDS				6	6
ASSISTENZA PER TOSSICODIPENDENTI				6	6
ASSISTENZA PSICHIATRICA				18	18
ATTIVITA' CLINICA			30	19	49
ATTIVITA' DI CONSULTORIO MATERNO-INFANTILE				18	18
ATTIVITA' DI LABORATORIO			11	1	12
DIAGNOSTICA STRUMENTALE E PER IMMAGINI			20	1	21
	2		61	69	132

**Per le strutture a gestione indiretta (strutture convenzionate):**

Descrizione tipo assistenza erogata	STRUTTURA SEMIRESIDENZIALE	STRUTTURA RESIDENZIALE	AMBULATORIO E LABORATORIO	Totale complessivo
ASSISTENZA AGLI ANZIANI		11		11
ASSISTENZA AI DISABILI FISICI		1		1
ASSISTENZA AI MALATI TERMINALI		1		1
ASSISTENZA PSICHIATRICA	7	10		17
ATTIVITA' CLINICA			22	22
ATTIVITA' DI LABORATORIO			46	46
DIAGNOSTICA STRUMENTALE E PER IMMAGINI			16	16
	7	23	84	114

Gli istituti o centri di riabilitazione convenzionati ex art. 26, L. n. 833/1978 sono 2 (OSMAIRM e Casa di Cura San Camillo), ed operano con complessivi 290 posti letto per assistenza residenziale e 70 posti letto per assistenza semiresidenziali .

Di seguito si riporta una tabella riepilogativa per struttura convenzionata

OSMAIRM	Residenziali – Cronici stabilizzati	240
OSMAIRM	Residenziali – Post acuti	30
S.RITA	Residenziali – Estensivi	20
OSMAIRM	Semiresidenziali	70

Si evidenzia che attualmente tutte le strutture convenzionate operanti sul territorio di quest'Azienda sono accreditate

Relativamente alla medicina generale, l'Azienda opera mediante 449 medici di base, che assistono complessivamente una popolazione pari a 485.589 unità, e 79 pediatri, che assistono complessivamente una popolazione pari a 64.313 unità (Fonte MMG e PLS – Edotto; Anagrafe Assistiti al 31/12/2014 – Edotto)

Dichiarazione sulla coerenza dei dati esposti con i modelli ministeriali di rilevazione flussi:

MODELLO STS 11 Anno 2014 I dati sul numero di strutture a gestione diretta e convenzionate, sulla tipologia e il tipo di assistenza erogata, sono coerenti con quelli complessivamente desumibili dai modelli STS 11.

MODELLO RIA 11 Anno 2014 I dati sul numero di strutture a gestione diretta e convenzionate ex art. 26, L. n. 833/1978 sono coerenti con quelli complessivamente desumibili dai modelli RIA 11.

**B) Obiettivi dell'esercizio relativi alla struttura e all'organizzazione dei servizi**

Durante l'esercizio 2014 non vi sono state variazioni delle strutture, e nell'organizzazione dell'azienda; tali strutture risultano coerenti con quanto concordato con la Regione Puglia.

Nell'ambito dell'assistenza territoriale durante l'esercizio 2014 sono stati effettuati investimenti a fronte di finanziamenti regionale e statali. Di seguito si riporta una tabella con il dettaglio degli investimenti divisi per tipologia di finanziamento



DETTAGLIO IMMOBILIZZAZIONI MATERIALI IN CORSO	Tipologia finanziamenti	MOVIMENTI DELLA TERAPIA			
		2014	2013	2012	2011
ADEG A NORMA STRUTT. EMERG. URG. 1118 SS. ANNUNZIATA	ALTRI INTERVENTI	389.358	-	-	389.358
ADEGUAM./AMPLIAM. STRUTT. "CREIA" CASTELLANETA GT50	FESR	604.003	-	-	604.003
ADEGUAM. A NORME PRONTO SOCCORSO P.O. MARTINA F.	LEGGE 87/88 ART. 20 2ª FASE - ACCORDO DI PROGR. STRALCIO 2007	298.734	-	-	298.734
ADEGUAM. SEDE DI DISTR. MASSAFRA(PORTA UNICA ACC)GT43	FESR	153.182	-	-	153.182
ADEGUAM. STABILE "PALAZZONE" DISTR. GINOSA MAR. GT45	FESR	1.048.562	10.950	10.950	1.037.632
ALLOCAZIONE STRUTT. DISTRETTO GROTTAGLIE GT92	FESR	1.109.467	201.141	-	1.310.628
AMPLIAMENTO POLIAMB. DISTR. CRISPIANO GT44/09	FESR	1.032.822	84.784	-	1.117.606
AMPLIAMENTO POLIAMBULAT. DISTR. LATERZA GT 42/09	FESR	487.174	-	-	487.174
DISTRETTO 4-TRASFERIMENTO SEDE IN VIA ANCONA	LEGGE 87/88 ART. 20 2ª FASE - ACCORDO DI PROGR. STRALCIO 2004	1.876.821	-	-	1.876.821
DISTRETTO MANDURIA-ATTR. STRUTT. LIBERA PROFESSIONE	D.LGS. 254/2000 - PROGR. REALIZZ. STRUTT. PER L'ALPI	52.829	19.062	-	71.891
GT 38/04-SISATA-DIAGN. ONCOL. (PET-CICLOTRONE)	ALTRI INTERVENTI	3.071.964	181.646	-	3.253.610
GT 40/04-SISATA-RIQUALIFIC. SEDE DISTR. 4-EX NITTI	ALTRI INTERVENTI	1.298.003	53.155	-	1.452.588
MUTUO 4303978/00 COSTR. OSP. MOTTO LA	ALTRI INTERVENTI	34.375	-	-	34.375
PAD. AIDS-TUNNEL COLL. AEREA-AREA VERDE-P.O. MOSCATI	ALTRI INTERVENTI	830.439	-	-	830.439
REALIZZ. CASA SALUTE PALAGIANELLO	ALTRI INTERVENTI	95.849	-	-	95.849
REALIZZ. NUOVA STRUTTURA DISTR. MANDURIA GT48	FESR	1.861.242	373.034	-	2.234.276
FIN. PER INTERVENTI RIDORGANIZZATIVI	ALTRI INTERVENTI	468.673	152.377	-	621.050
POLIAMB. CRISPIANO AMPLIAMENTO-118-SIST. AREE ESTERNE	FESR	-	468.289	-	468.289
TOTALE		14.714.547	1.620.519	10.950	16.336.065

### 3.3. Prevenzione

#### A) Stato dell'arte

Di seguito sono indicate le strutture afferenti, la loro distribuzione sul territorio, relativamente ai Servizi di Igiene e sanità pubblica, Igiene degli alimenti e della nutrizione, Prevenzione e sicurezza sugli ambienti di lavoro, Sanità pubblica veterinaria.

<b>Struttura complessa</b>	Igiene e Sanità Pubblica Via Diego Peluso 117 Taranto Sede Direttore S.C.		
<b>Strutture semplici</b>	<b>Igiene degli Ambienti di Vita e Medicina di Comunità</b>		
	<b>Ufficio sanitario</b>	<b>Ambulatorio vaccinale e/o medicina legale</b>	<b>Medicina Legale</b>
	U.O.S. Taranto-Grottaglie-Manduria		
Taranto	Viale Virgilio 104 sede Dirigente Responsabile U.O.S.	Viale Virgilio 104	Via Pupino 2
		Viale Magna Grecia 418	
		Piazza Brodolini ed K	
		Scesa Vasto	
		Piazza Grassi-Talsano	
		Via Diego Peluso 117	
Grottaglie	Via Portelle delle Ginestre ang. 1° Maggio	Via Portelle delle Ginestre ang. 1° Maggio	
Manduria	Via S.Gregorio Magno angolo Piazza della Pietà	Via S.Gregorio Magno angolo Piazza della Pietà	
Sava		via Cugini Ciniere 1	
S. Giorgio J.		via Leonardo da Vinci 7	
Pulsano		via B. Calati s.n.c.	
Lizzano		via Bruno Buozzi s.n.c.	
San Marzano d.S.G.		via Fanelli s.n.c.	
Avetrana		via Piave 101	
Carosino		-----	
Leporano		-----	
Fragagnano		via Cesare Battisti 17	
Maruggio		via Marconi s.n.c.	
Monteliasi		via XXV Luglio s.n.c.	
Montemesola		piazza IV Novembre 12	
Faggiano		via Giuseppe Verdi 11	
Monteparano		-----	
Roccaforzata		-----	
	U.O.S. Massafra-Martina Franca-Castellaneta		
Massafra	Viale Magna Grecia 173 sede Dirigente Responsabile U.O.S.	Viale Magna Grecia 173	
Martina Franca	Via Toniolo 6/R	Via Toniolo 6/R	
Ginosa	Via Palatrasio 30	Via Palatrasio 30	
Castellaneta	Via del Mercato (c/o ospedale vecchio)	Via del Mercato (c/o ospedale vecchio)	
Mottola		Via S. Pellico 1	
Palagianò	Via Beato Egidio 19		
Laterza	Via Puglia 1		
Statte		C. Vittorio Emanuele 126	
Crispiano		Viale Olimpiadi n. 1	
Palagianello		piazza Giulio Cesare 7	

## B) Obiettivi dell'esercizio relativi alla struttura e all'organizzazione dei servizi

Durante l'esercizio 2014 non vi sono state variazioni delle strutture, e nell'organizzazione dell'azienda; tali strutture risultano coerenti con quanto concordato con la Regione Puglia.

## 4. L'ATTIVITÀ DEL PERIODO

## 4.1. Assistenza ospedaliera

Confronto Dati di Attività degli Esercizi

La tabella che segue mette a confronto le prestazioni rese nell'ambito dell'assistenza ospedaliera negli esercizi di riferimento

Livello	Area Territoriale	Stabilimento	PRESTAZIONI		
			2013	2014	Δ% 2014 vs 2013
Ospedali	Presidio Occidentale	Castellaneta	1.005.876	827.018	-17,78%
	Presidio Valle d'Itria	MartinaFranca	409.894	388.658	-5,18%
	Presidio Centrale	SSAnnunziata	1.000.415	1.239.740	23,92%
		SGMoscati	386.199	514.791	33,30%
	Presidio Orientale	Grottaglie	535.975	480.438	-10,36%
		Manduria	769.848	699.212	-9,18%
<b>TOTALE OSPEDALI</b>			<b>4.108.207</b>	<b>4.149.857</b>	<b>1,01%</b>

Di seguito si riportano delle tabelle che mettono a confronto il peso medio delle prestazioni, la degenza media ed il tasso di occupazione dei posti letto.

Stabilimento	Peso Medio			Degenza Media			Tasso Occupazione		
	2013	2014	var %	2013	2014	var %	2013	2014	var %
Castellaneta	0,84	0,79	- 5,95	5,55	5,47	- 1,44	0,75	0,76	1,33
MartinaFranca	0,88	0,9	2,27	6,19	5,84	- 5,65	0,89	0,83	- 6,74
SSAnnunziata	1,06	1,06	-	6,86	6,96	1,46	0,85	0,92	8,24
SGMoscati	1,23	1,29	4,88	10,28	10,52	2,33	1,01	1,08	6,93
Grottaglie	0,78	0,83	6,41	6,78	6,62	- 2,36	0,83	0,8	- 3,61
Manduria	1,04	1,06	1,92	8,26	8,16	- 1,21	1,04	1,03	- 0,96
<b>TOTALE ASL TARANTO</b>	<b>0,99</b>	<b>1,01</b>	<b>2,02</b>	<b>7,11</b>	<b>7,09</b>	<b>- 0,28</b>	<b>0,88</b>	<b>0,91</b>	<b>3,41</b>

Dall'analisi emerge che il peso medio delle prestazioni del 2014 è migliorato rispetto al 2013, che la degenza media è rimasta costante nei due anni, mentre è aumentato il tasso di occupazione del PO centrale: Stabilimento "SS Annunziata" e stabilimento "SG Moscati" e del PO di Castellaneta contro una riduzione degli altri Presidi Ospedalieri.

## 4.2. Assistenza territoriale

### Confronto Dati di Attività degli Esercizi

Nella tabella sotto riportata è riportato il numero delle prestazioni erogate nei due esercizi in esame

PRESTAZIONI			
	2013	2014	Δ% 2014 vs 2013
TOTALE TERRITORIO	567.679	563.309	-0,77%

Dall'analisi emerge che vi è nel 2014 una lieve contrazione delle prestazioni rese rispetto al 2013

### Attività poste in essere dalle strutture durante il 2014:

#### *"DISTRETTI SOCIO SANITARI 1 - 2*

*Con riferimento al DSS 1 il potenziamento dell'offerta dei servizi territoriali è stato costante ed ha consentito un miglioramento generale dell'efficienza organizzativa distrettuale e dell'appropriatezza clinica nell'ottica dell'ottimizzazione della spesa sanitaria.*

*Per ciò che riguarda il Servizio di cure domiciliari integrate, è possibile registrare il miglioramento in termini di efficienza ed appropriatezza del servizio PUA1/UVM2.*

*In riferimento alla specialistica ambulatoriale, è stata potenziata l'offerta (ore di attività, numero di branche specialistiche attive, day service) con il conseguente incremento dei consumi di prestazioni ambulatoriali ed il miglioramento degli indicatori di efficienza operativa.*

*Sono stati adottati nuovi modelli assistenziali (es: day service per il diabete) che hanno consentito di ottimizzare la gestione delle patologie ad alto impatto socio-sanitario ed economico. Nell'ambito della medicina generale e dell'assistenza farmaceutica, sono state rafforzate le relazioni e le sinergie con i medici di medicina generale, al fine del perseguimento di una maggiore appropriatezza prescrittiva.*

*Sono stati realizzati diversi incontri, in collaborazione anche con l'Unità Distrettuale di medicina generale, necessari ad ottimizzare gli strumenti di monitoraggio della spesa e dell'appropriatezza prescrittiva. Inoltre, sono stati potenziati i controlli circa la correttezza formale e sostanziale delle ricette prescrittive per prestazioni di laboratorio ed indagini diagnostico-strumentali con le strutture private accreditate.*

*Per quel che riguarda l'assistenza protesica, è stato perfezionato il sistema di monitoraggio e sono stati realizzati incontri periodici per valutare lo stato dell'arte del servizio.*

*E' stato possibile riscontrare anche per le attività del consultorio un aumento, rispetto all'anno 2013, di tutte le tipologie di prestazioni erogate.*

*Per quanto concerne gli adempimenti informativi, sono stati rispettati i tempi di assolvimento dei vari debiti, per quel che concerne il sistema SISR e dei flussi informativi ministeriali e aziendali. L'entrata in vigore del nuovo sistema EDOTTO, ha comportato una nuova riorganizzazione circa le modalità ed i tempi di inserimento dei vari dati di attività.*

*Con riferimento al DSS 2 è possibile evidenziare che il potenziamento dell'offerta dei servizi territoriali è stato costante ed ha consentito un miglioramento generale dell'efficienza organizzativa distrettuale e dell'appropriatezza clinica, nell'ottica dell'ottimizzazione della spesa sanitaria.*

Per ciò che riguarda l'assistenza domiciliare, il servizio PUA/ UVM2 risulta essere migliorato nei suoi aspetti organizzativi. Peraltro, è possibile riscontrare un aumento del numero di utenti presi in carico dal servizio di cure domiciliari integrate e di anziani assistiti a domicilio.

Per quanto riguarda la specialistica ambulatoriale, si registra un potenziamento dell'offerta di ore di attività e numero di branche specialistiche attive, Day Service, con un incremento dei consumi di prestazioni ambulatoriali ed un miglioramento degli indicatori di efficienza operativa.

L'adozione di nuovi modelli assistenziali, quali Day Service per l'ipertensione e diabete, hanno consentito di ottimizzare la gestione di queste patologie ad alto impatto socio-sanitario ed economico. La presenza del dirigente medico in medicina fisica e riabilitativa ha consentito di gestire meglio il bisogno assistenziale dei pazienti con problematiche osteo - muscolari - articolari, la cui portata è notevole.

Nell'ambito della medicina generale e dell'assistenza farmaceutica, sono state rafforzate le relazioni e le sinergie con i medici di medicina generale al fine del perseguimento di una maggior appropriatezza prescrittiva. Sono stati realizzati diversi incontri, in collaborazione anche con l'Unità Distrettuale di Medicina Generale per ottimizzare gli strumenti di monitoraggio della spesa e dell'appropriatezza prescrittiva.

Per quel che riguarda l'assistenza protesica, è stato ottimizzato il sistema di monitoraggio e sono stati perfezionati i percorsi prescrittivi. Sono stati realizzati, inoltre, incontri periodici per valutare lo stato dell'arte del servizio ed intraprendere soluzioni migliorative anche finalizzate all'incremento del riutilizzo degli ausili, soprattutto di quelli ad alto costo, al fine di ottimizzarne la spesa.

Per quanto concerne gli adempimenti informativi, sono stati rispettati i tempi di assolvimento dei vari debiti, sia per quel che concerne il sistema SISR che i flussi informativi Ministeriali ed Aziendali. L'entrata in vigore del nuovo sistema EDOTTO, ha comportato una nuova riorganizzazione circa le modalità ed i tempi di inserimento dei vari dati di attività.

#### **DISTRETTI SOCIO SANITARI 3 - 4**

Preliminarmente occorre rilevare che il Distretto di Taranto, che nella nuova riorganizzazione sanitaria dovrebbe accorpate gli attuali DSS 3 e 4, lamenta un'esiguità di spazio operativo presso la sede distrettuale di via Ancona. Ciò appare direttamente correlato al ritardo ed alla mancata consegna del "secondo lotto" che ha comportato inevitabilmente un accavallamento delle attività erogate, sanitarie e amministrative, con conseguente difficoltà da parte dell'utenza di recepire i percorsi assistenziali all'interno del Distretto stesso.

Obiettivo assegnati:

Azioni congiunte direzioni mediche di presidio e direzioni di distretto.

In previsione dell'imminente unificazione dei due distretti cittadini, dopo l'analisi dei percorsi avviati, in virtù della Delibera di Giunta Regionale 691 del 2011, si sono individuati i punti di criticità rispetto all'applicazione delle Linee guida di accesso ai servizi integrati, ivi compreso l'ADI. E' stata valutata la necessità di utilizzare un'unica cartella ADI in sostituzione della scheda di accesso sin ora utilizzata, ritenuta scarsa di informazioni, soprattutto nei casi di ADI di 3° livello assistenziale.

E' stato, poi, previsto un audit tra gli operatori e l'UDMG dei due Distretti per confrontare i percorsi, le procedure ed i tempi intercorrenti tra l'accoglienza alla PUA e la redazione del PAI (Piano assistenziale individualizzato).

#### Medicina Penitenziaria

Con riferimento alle attività collegate dal DSS 4 di Medicina penitenziaria si evidenzia quanto segue.

E' possibile riscontrare un consolidamento dell'attività specialistica istituita presso la Casa Circondariale con concomitante cessazione delle medesime attività svolte precedentemente in regime di attività extramoenia da parte degli specialisti in dotazione al Distretto.

A seguito di accurata verifica della situazione reale riguardante il personale sanitario dipendente e convenzionato, operante nella Casa Circondariale, è stato possibile individuare un modello organizzativo trasmesso poi al tavolo tecnico regionale.

#### Valutazione dell'appropriatezza

In sinergia con l'U.O. Specialistica del DSS 3 è stata valutata l'opportunità di migliorare l'attività UVA.

*E' stato possibile riscontrare una difformità di procedure e tempistica riguardo al monitoraggio delle patologie. E' incorso, pertanto, una valutazione sulla opportunità di adoperare soluzioni strutturali ed organizzative differenti, quali ad esempio la creazione di un centro territoriale delle demenze.*

#### Attività consultoriale

*Nell'ultimo periodo sono state affrontate le tematiche dell'affidamento ed adozione. Ne è scaturito un protocollo operativo da sottoporre all'Ufficio di Piano e, in sede di concertazione, ai Sindacati ed Associazioni del terzo settore operanti nell'Area materno infantile.*

#### Promozione della salute

*Al fine di rendere esecutivo il Piano Salute per Taranto, il DSS 4 ha collaborato con il Dipartimento di Prevenzione a diverse attività svolte nelle scuole del territorio cittadino.*

### **DISTRETTO SOCIO SANITARIO 5**

*Nel corso dell'anno 2014, si è provveduto al trasferimento dell'attività medica ed amministrativa del Poliambulatorio di Crispiano presso la nuova struttura adiacente alla vecchia. Tale trasferimento ha determinato un netto miglioramento dell'offerta assistenziale.*

*Relativamente all'assistenza specialistica ambulatoriale distrettuale, è possibile rilevare il miglioramento del parametro relativo al contenimento dei tempi di attesa, attestati al di sotto di 30 giorni, con l'eccezione di alcune branche tradizionalmente critiche.*

*Relativamente all'assistenza protesica sono stati organizzati percorsi formativi al fine di ottimizzare i percorsi prescrittivi, ridurre i tempi medi di evasione delle pratiche ed intraprendere soluzioni finalizzate anche al riutilizzo degli ausili, sempre nell'ottica dell'ottimizzazione della spesa.*

*Relativamente alla Medicina di Base, sono state intensificate le sinergie con i MMG e nell'ottica del miglioramento dell'appropriatezza prescrittiva e dell'integrazione ospedale-territorio sono stati organizzati incontri periodici con Specialisti di varie branche. E' stato, inoltre, attivato un percorso formativo con crediti ECM, in materia di appropriatezza prescrittiva antibiotica, per MMG e PLS.*

*Relativamente all'assistenza residenziale, si è provveduto allo snellimento delle procedure, con riduzione dei tempi di evasione delle pratiche, e, in merito agli adempimenti informativi, è stata rispettata la tempistica prevista sia per il sistema EDOTTO che per i flussi informativi ministeriali ed aziendali.*

*L'attività consultoriale osserva una tendenza all'incremento.*

### **DISTRETTO SOCIO SANITARIO 6**

*Per l'attività concernente l'Assistenza Specialistica Ambulatoriale Interna, nel corso dell'anno*

*2014, si è provveduto a modificare gli orari di servizio di alcuni specialisti, al fine di intercettare le esigenze degli utenti e nel rispetto della normativa aziendale.*

*Il Distretto Socio sanitario 6 comprende 11 comuni per un totale di n. 101205 abitanti, con tre punti consultoriali e precisamente:*

- Consultorio Familiare di Grottaglie (Montemesola, Monteiasi, San Marzano di San Giuseppe);
- Consultorio Familiare Pulsano (Leporano, Faggiano);
- Consultorio Familiare San Giorgio Jonico (Carosino, Monteparano, Roccaforzata).

*Gli operatori del consultorio di Grottaglie e quelli di San Giorgio Jonico hanno collaborato per lo svolgimento del progetto delle malattie sessualmente trasmesse. Il progetto è stato rivolto agli alunni del Liceo Artistico e dell'Istituto per i Servizi Turistici e Commerciali di Grottaglie ed è stato realizzato un video-documento. Altresì sono stati realizzati, per un totale di n. 10 coppie adottive ed affidatarie, incontri di formazione con le dinamiche di gruppo.*

*E' stata svolta attività di collaborazione con il Tribunale dei Minori e con il Tribunale Ordinario per provvedimenti riguardanti figli minori di genitori separati.*

Altresì, tutte le sedi Consultoriali del Distretto si sono occupate di screening ginecologico per la tutela della salute della donna, supporto psicologico individuale e di coppia, psicoterapia familiare dei disturbi evolutivi, sostegno famiglie adottive, presa in carico degli adolescenti, corsi di massaggio neonatale.

Sotto il profilo organizzativo è possibile rilevare che:

- Sono state attivate modifiche strutturali nei Poliambulatori di Pulsano e di Grottaglie.
- Presso il Poliambulatorio di Grottaglie è stato attivato, il Servizio di Saturimetria Notturna.
- Presso il Poliambulatorio di S. Marzano è stato attivato il servizio di Day Service Diabetologico. Inoltre si è provveduto ad attivare il Servizio Trasporto prelievi ematici presso il Laboratorio Analisi dell'Ospedale di Grottaglie.

Complessivamente nell'arco dell'anno sono state effettuate n. 52623 prestazioni ambulatoriali, di cui n. 371 Day Service per Diabete e n. 175 Day Service per Ipertensione, inoltre sono state svolte n. 1740 visite specialistiche domiciliari a fronte di n. 20631 ore di attività svolte.

Sono state presi in carico n. 761 nuovi utenti in assistenza protesica che, insieme a n. 6954 utenti in carico, ha comportato un numero di autorizzazioni pari a n. 1843.

In relazione al servizio di Assistenza Domiciliare sono stati presi in carico n. 771 pazienti di cui n. 56 pazienti in I Livello Assistenziale, n. 437 pazienti in II Livello Assistenziale, n. 32 pazienti in III Livello Assistenziale, n. 13 pazienti in III Livello Assistenziale SLA e n. 133 pazienti in Cure Palliative. A favore dei pazienti in Assistenza Domiciliare sono stati erogati n. 12.656 accessi degli infermieri e n. 89753 prestazioni infermieristiche, n. 1072 accessi dei fisioterapisti e n. 3963 prestazioni di FKT, n. 1319 accessi degli OSS con n. 5634 prestazioni.

Il Distretto Socio Sanitario 6 ha garantito le prestazioni e le attività comprese nei LEA, ed ha assicurato il mantenimento dello stato di salute e la continuità delle cure rivolte all'area Materno Infantile, occupandosi nello specifico di CAN (Corsi Accompagnamento Nascita).

#### **DISTRETTO SOCIO SANITARIO 7**

Nell'anno 2014, il distretto ha svolto le seguenti attività:

- Assistenza specialistica

Il Poliambulatorio di Manduria ha erogato n. 15375 prestazioni (visite, esami strumentali) e visite domiciliari, in diverse branche specialistiche per un totale di n.166 ore di attività.

- Assistenza protesica

Sono stati presi in carico n. 5798 utenti. Sono state autorizzate n. 4206 richieste di ausili o protesi.

- Assistenza Domiciliare Integrata

Sono stati trattati n. 476 pazienti di cui n. 68 già in carico all'ANT o all'AIL.

Sono stati eseguiti n. 1627 accessi riabilitativi, n. 13114 infermieristici e n. 1999 da parte degli operatori sociosanitari. Le prestazioni infermieristiche hanno riguardato prevalentemente lesioni cutanee da decubito, cambio catetere, fleboclisi, prelievo venoso, e inoltre, cambio PEG e cambio cannula tracheostomica.

Oltre all'ADI, l'attività domiciliare si è rivolta anche all'ADP (assistenza domiciliare programmata), con 922 autorizzazioni concesse a n. 58 medici.

- Continuità Assistenziale

Le sedi di continuità assistenziale sono cinque: Manduria, Avetrana, Sava, Maruggio e Lizzano, con apertura del servizio per complessive n. 6036 ore. Il personale convenzionato ha lavorato per n. 38656 ore, effettuando n. 9844 contatti prescrivendo n. 202 ricoveri.

Nel periodo estivo è attivo il servizio di Guardia Medica Turistica nelle sedi di San Pietro in

Bevagna, Campomarino e Lizzano.

- Assistenza Sanitaria di Base

Sono state rilasciate esenzioni ticket per patologie croniche ed invalidanti, per invalidità, per

malattie rare. Sono state effettuate autorizzazioni per prodotti non contenenti glutine, per malati

uremici, per pazienti incapaci ad alimentarsi naturalmente, per pazienti in ossigenoterapia liquida, per ausili per diabetici.

Sono state anche autorizzate, dopo verifica, n. 783 assistenze domiciliari programmate (ADP).

- Assistenza Psicologica Territoriale

Nel 2014 sono stati espletati n. 792 interventi da parte del Servizio di Psicologia Clinica, così suddivisi:

- Psicoterapia di coppia - 78;
- Psicoterapia per disturbi ossessivo compulsivo - 76;
- Psicoterapia per disturbi di personalità - 58;
- Psicoterapia per adolescenti e giovani adulti - 224;
- Psicoterapia per disturbi della sfera alimentare in adolescenza - 58;
- Psicoterapia per disturbi affettivo relazionali ai minori e agli adolescenti - 65;
- Interventi psicopedagogici alle famiglie - 85;
- Interventi psicopedagogici ai care-giver - 28;
- Utenti nell'anno - 138;
- Interventi di supervisione ai tirocinanti specializzandi in psicoterapia - 52;
- Interventi in collaborazione con EE.LL. e Scuole Primarie e Secondarie - 46;
- Interventi in collaborazione con Tribunale dei Minori e Tribunale Civile - 1;
- Utenti transitati ma non presi in carico (inviati ad altri servizi ASL) - 26;
- Assistenza Consultoriale

Nonostante le problematiche legate ai processi di riorganizzazione e ristrutturazione dell'assetto distrettuale e, dunque, in parte anche legate alla funzionalità dell' U.O. Assistenza consultoriale, sul piano strettamente quantitativo (prestazioni rese incrementate) che su quello qualitativo, le attività stesse sono comunque state percepite con maggiore gradimento e soddisfazione dell'utenza.

E' stata migliorata ed implementata l'attività di informazione dell'utenza.

Fermo restando che gli psicologi hanno provveduto ad accogliere e soddisfare le richieste di intervento formulate dalla libera utenza, è stato definito un percorso per una migliore e più completa risposta da parte del professionista che ha fatto delle diverse aree di intervento la ragione dell' incarico di alta specializzazione. In particolar modo:

- Area materno infantile nei suoi aspetti di prevenzione e assistenza. In quest'Area sono state ricomprese tutte le attività rivolte alla donna ed alla famiglia sui temi del diritto di famiglia attinenti la promozione e la genitorialità responsabile (preparazione alla genitorialità e al parto - assistenza psicosociale alla coppia - gravidanza indesiderata - I.V.G. - consulenza legale sui temi del diritto di famiglia etc.), sia nel senso dell'assistenza intesa come interventi psico - socio - educativi finalizzati alla risoluzione delle problematiche ovvero delle eventuali disfunzionalità che si dovessero evidenziare.;
- Area del disagio minorile nei suoi aspetti di prevenzione ed assistenza (compreso abuso e maltrattamento);
- Area della famiglia, anch'essa nei suoi aspetti di prevenzione del disagio e della assistenza e di natura psicologica e psicopatologica;
- All'area del disagio minorile con interventi di prevenzione quali l'offerta attiva di interventi psico socio educativi interistituzionali, ovvero dedicati all'utenza preadolescenziale ed adolescenziale, nonché ogni altro tipo di intervento psicologico e sociale derivanti dai rapporti con l'autorità giudiziaria minorile ed ordinaria (affidamenti minori a rischio, educazione alla genitorialità, rapporto genitori figli, mediazione familiare).

#### DIPARTIMENTO DI ASSISTENZA RIABILITATIVA (DART)

Il D.A.R.T. serve un bacino provinciale di circa 600.000 abitanti ed oltre 6000 utenti che, a vario titolo, ricevono prestazioni sanitarie e socio-sanitarie. E' organizzato in 2 aree: Disabilità Adulta e dell'Età Evolutiva, in 7 UTR ognuna ricoprente il territorio dei Distretti, 1 Centro Diurno sito nella sede centrale di Viale Magna Grecia.

In esso vengono offerte prestazioni multidisciplinari:

- di tipo clinico funzionale (diagnosi e valutazioni);
- di tipo riabilitativo (presa in carico);
- di completamento al progetto riabilitativo, quali prescrizioni ortesiche, protesiche e di ausili in stretta collaborazione con i Distretti Socio Sanitari e i Presidi Ospedalieri Aziendali.

Le prestazioni sanitarie sono erogate in regime ambulatoriale, domiciliare e semiresidenziale con frequenza media di due/tre volte a settimana, quotidiana per il Centro Diurno, in forma diretta e attraverso strutture convenzionate accreditate.



La capillare presenza territoriale consente di monitorare i bisogni e le risposte in ogni settore della disabilità, in linea con un progetto che rispetti e segua i cicli della vita: dalla diagnosi precoce, all'integrazione scolastica, ai pazienti post acuti, ai cronici.

Si rilevano gli importanti risultati ottenuti sul piano delle Diagnosi Funzionali e sul piano dell'Inserimento Sociale e Lavorativo.

Nell'ambito dell'Area Adulta si è consolidata la peculiare presa in carico dei pazienti con malattie neurodegenerative (SLA - SM - Parkinson - Alzheimer), diventati ormai parte essenziale e determinante nella rete di offerta sanitaria multidisciplinare e sociale dell'ASL TA.

Per quanto concerne l'Area dell'Età Evolutiva, a seguito del pensionamento del fondatore della riabilitazione infantile tarantina dott. Pignatelli, l'area si è ancora affermata quale costante riferimento aziendale per i neonati a rischio, stringendo una stretta collaborazione con il reparto UTIN, dove ogni settimana una fisioterapista si occupa della individuazione e presa in carico precoce.

Va sottolineato il contributo offerto dagli operatori del Dipartimento al mondo della scuola, in termini di consulenza, verifica per speciali ausili in ambito didattico. D' intesa con il Servizio di Neuropsichiatria si rilasciano ai pazienti diagnosi funzionali e certificazioni mediche. Nel corso dell' anno 2014, si è mantenuta una specificità multidisciplinare nei trattamenti riabilitativi ambulatoriali e domiciliari, es. trattamenti logopedici e delle malattie neurodegenerative. Nell' ambito del controllo di appropriatezza per le strutture accreditate, il 2014 è stato un anno ancor più impegnativo. Infatti, a fronte della crescente richiesta di trattamenti determinata anche da una mancata possibilità di interferire sulle attività dei medici convenzionati afferenti ai Distretti, si è approntata una proposta di applicazione di Linee Guida Aziendali, oggetto di valutazione del nuovo management strategico. A partire dal 1 luglio 2014 è iniziata, inoltre, l'attività di ricovero estensivo per 20 posti letto presso la Casa di Cura Santa Rita di Taranto. Tale nuovo Servizio ha richiesto una fase propedeutica per i percorsi di accesso e presa in carico degli utenti, un nuovo impegno per i controlli di appropriatezza del monitoraggio e l'espletamento delle attività di liquidazione delle prestazioni. La gestione ed il controllo dei percorsi e delle prestazioni rivolte agli utenti con gravi disabilità, trattati in regime di semiresidenzialità e di residenzialità è risultata di particolare rilievo in termini economici e di ricaduta sociale. Nel corso dell' anno 2014 sono risultati in carico a questo Dipartimento 240 utenti, 105 dei quali residenti nella provincia di Taranto. Sono assistiti inoltre in Centro Diurno 89 utenti con totale impegno di spesa a carico di questa ASL. Mentre gli assistiti inseriti nei Centri Diurni socio-sanitari, integrati nella rete dei Servizi territoriali, sono risultati essere 950 in tutto il territorio provinciale, con una spesa a carico della ASL pari al 50 % del costo complessivo. L' attività socio-sanitaria in rete (UVM, Centri Diurni per la integrazione lavorativa) ha trovato continuità. Si sono, poi, consolidati servizi innovativi o sperimentali di giardinaggio, musicoterapia, pet-terapy e di integrazione lavorativa (borse lavoro). Per la cura delle gravi patologie, il servizio è stato in grado di offrire un'attività integrativa di riabilitazione in acqua, pur con la carenza di terapisti specializzati.

L'ambulatorio di Fisioterapia dotato della presenza part-time di un medico fisiatra, ha rappresentato un incentivo al recupero di emolumenti da parte di pazienti le cui prestazioni non erano rientranti nei LEA regionali.

Il costante rapporto con l'U.O. Neurologia del P.O. Centrale S.S. Annunziata, ha permesso di implementare maggiormente i casi di inoculazione di tossina botulinica, evitando mobilità passiva, come nel caso della presa in carico precoce dei bambini affetti da Paralisi Cerebrale.

Notevole impegno organizzativo è stato profuso per la gestione del Servizio Trasporto disabili, soprattutto per quel che riguarda la definizione dei percorsi di accesso, oltre ai necessari percorsi amministrativi e di rendicontazione.

#### **DIPARTIMENTO DIPENDENZE PATOLOGICHE (DDP)**

Il DDP è così articolato:

- S.C. SerT Taranto;
- S.S. Coordinamento SerT (SerT Martina Franca, SerT Massafra, SerT Castellana, SerT Manduria, SerT Grottaglie);
- S.S. SerT Intramurario presso la casa Circondariale di Taranto.

AL DDP compete l'attività di programmazione, coordinamento, gestione delle risorse, realizzazione e valutazione degli interventi dell'Area Dipendenze. Tale attività è svolta in collaborazione con tutte le risorse aziendali ed extra aziendali coinvolte nella gestione di problematiche legate alla dipendenza, in particolar modo con gli Enti Ausiliari appartenenti al privato accreditato. Ciascun SerT opera nell'ambito della prevenzione, diagnosi, cura e riabilitazione delle dipendenze da sostanze legali, illegali e da comportamenti patologici. Nell'ambito del DDP sono state sviluppate articolazioni specialistiche al fine di soddisfare bisogni espressi dalla comunità quali il gioco patologico, l'abuso di alcol e sostanze in giovane età, il diffondersi di nuove droghe e nuove modalità di assunzione.

Per l'anno 2014 sono stati concordati con il personale dirigente i seguenti obiettivi:

- mantenere gli standard delle prestazioni erogate nel 2013;
- incrementare l'interazione e l'integrazione tra DDP e Servizi, Enti, Associazioni attive nel sociale;
- progettare e strutturare modalità di intervento sulle problematiche alcol correlate e finalizzate all'implementazione dell'integrazione, con le risorse presenti sul territorio, in particolare con gruppi di auto aiuto;
- svolgere attività di sensibilizzazione, informazione e prevenzione primaria e secondaria nell'ambito delle problematiche relative all'uso, abuso e dipendenza da sostanze psicoattive o comportamentali con particolare attenzione alla popolazione giovanile in collaborazione con il Dipartimento di Prevenzione della ASL;
- promuovere eventi di formazione congiunta con il privato sociale ed altri dipartimenti dell'ASL;
- continuare le attività di Consulenza Specialistica Tossicologica nell'ambito dell'idoneità di soggetti inviati dalla CML dell'ASL nell'ambito delle richieste di diagnosi di assenza di dipendenza;
- implementare la presa in carico dei pazienti con Patologia da Gioco Patologico;
- garantire la tempestività e correttezza dei flussi informativi aziendali, regionali e ministeriali;
- implementare l'informatizzazione del Dipartimento;

Di seguito le aree di intervento che si sono particolarmente distinte per i risultati ottenuti:

- dipendenze comportamentali (Gioco Patologico): consolidata l'attività dell'ambulatorio dedicato alle dipendenze comportamentali sia nella presa in carico dei pazienti che negli aspetti di prevenzione, in collaborazione con il Dipartimento di Prevenzione della ASL Taranto. Infatti la Regione Puglia ha individuato l'ASL di Taranto attraverso il DDP come ASL capofila per la realizzazione di un progetto di formazione regionale sul Gioco Patologico e per la realizzazione di un progetto di servizi sperimentali sul Gioco Patologico;
- interventi nell'ambito d'alcolismo: è stata incrementata la collaborazione con la rete del volontariato (auto aiuto), con gli Alcolisti Anonimi, con il Club Alcolisti in trattamento, con i quali nel territorio di Martina Franca è stata avviata la realizzazione del Centro alcolico territoriale funzionale, finalizzato ad utilizzare in modo sinergico le risorse di una comunità per l'approccio ai problemi alcol correlati;
- consolidamento delle attività del SerT intramurario;
- prevenzione: in riferimento ai progetti Unplugged, Diario Della Salute, Gambling, Giada, è stata rinnovata e consolidata la collaborazione con il Dipartimento di Prevenzione;
- attività formativa: ha visto molti operatori coinvolti in interventi di formazione e sensibilizzazione sulle Dipendenze Patologiche. È stato realizzato un convegno monotematico sugli aspetti più attuali in campo delle dipendenze comportamentali, oltre che un convegno monotematico sulla patologia alcool correlata e sui doping;
- integrazione con le strutture ospedaliere e del territorio della ASL: riduzione dei tempi di attesa per le richieste di consulenze ospedaliere, partecipazione alle UVM per casi complessi, condivisione della presa in carico dei pazienti con doppia diagnosi psichiatrica. La collaborazione con il Dipartimento di Salute Mentale ha prodotto un protocollo di intesa con riferimento alla presa in carico e gestione dei pazienti con concomitante patologia da Dipendenza Patologica e Patologia Psichiatrica;
- procedure: è stata diffusa a tutti i SerT del DDP la procedura operativa denominata "catena di custodia", finalizzata agli accertamenti tossicologici con valenza medico legale;
- collaborazione con i Comuni: si è consolidata l'integrazione con gli ambiti per la gestione delle risorse dei Piani di Zona.

Il DDP ha altresì partecipato attivamente alla realizzazione del report finale del progetto Magellano sul Benessere Organizzativo della ASL Taranto.

#### **DIPARTIMENTO SALUTE MENTALE (DSM)**

Le attività svolte dal Dipartimento per l'anno 2014 sono state le seguenti:

##### Attività ambulatoriali:

- Colloqui familiari con il paziente;
- Colloqui familiari senza il paziente;
- Psicoterapie e/o colloqui psicoterapici individuali;
- Psicoterapie e/o colloqui psicoterapici familiari;
- Incontro enti servizi;
- Colloqui clinico-psicologici;
- Visite psichiatriche;
- Esami psicodiagnostici;
- Consulenze specialistiche in pronto soccorso e nei reparti ospedalieri;
- Valutazioni medico legali e relative certificazioni;
- Interventi di rete;

- Interventi di risocializzazione;
- Interventi per elaborazione e/o verifica dei programmi;
- Rapporti con il UEPE;
- Formazione per il Sistema Informativo per la Salute Mentale;
- Inserimento dati DISAMWEB relativo al 2012;
- Inserimento dati aggiornato a tutto il 2013.

Attività extrambulatoriali

- Visite psichiatriche domiciliari;
- Attività di sostegno e di assistenza a domicilio;
- Interventi presso SPDC;
- Interventi presso servizi sanitari territoriali;
- Interventi presso centri sociali comunali;
- Interventi presso sedi Forze dell'Ordine.

Ricoveri

- Predisposizione, effettuazione, accompagnamento paziente in TSO presso il SPDC distrettuale ed anche, ove richiesto dal caso specifico, fuori Distretto;
- Predisposizione ed effettuazione ricoveri volontari.

Progetti in fase di attuazione

- Monitoraggio, verifica, partecipazione ai Piani di Zona.

**SERVIZIO FARMACEUTICO TERRITORIALE**

Nel 2014 il Servizio Farmaceutico Territoriale della ASL TA, nonostante la carenza di personale, ha comunque garantito le seguenti attività :

Controllo spesa farmaceutica convenzionata

- Recupero somme per anticipazione di prestazioni;
- Recupero di somme anticipate per pazienti di altre Aziende sanitarie;
- Richiesta di rimborso al Servizio Assistenza Sanitaria Naviganti, per le prestazioni farmaceutiche erogate nell'anno 2013;
- Distribuzione diretta di Epoetina e Darbepoetina ai Centri Dialitici privati convenzionati e non, tramite le farmacie convenzionate;
- Controlli sulla completezza e correttezza dei Piani Terapeutici pervenuti all'Area Farmaceutica, ed inserimento degli stessi in un database creato ad hoc. Si è proceduto alla restituzione di quelli non conformi mediante il superamento della durata della terapia con relative comunicazioni ai medici specialisti prescrittori ed ai medici di medicina generale interessati. Nello stesso modo si è proceduto nei confronti delle Case di Cura Convenzionate, qualora i piani fossero stati redatti da medici appartenenti a tali strutture.
- Ai titolari di Farmacie, ai Distretti, ai medici di MG, ai medici specialisti ed agli utenti sono state continuamente fornite tutte le informazioni sulla prescrivibilità dei farmaci e sulle esenzioni del pagamento delle quote;
- Sono state risolte, dove possibile, tutte le problematiche che gli assistiti hanno esposto, anche quando non propriamente attinenti all'Area Farmaceutica.

Tempestiva trasmissione dei flussi informativi attinenti alla spesa farmaceutica.

Nell'anno 2014 è stato garantito il costante flusso informativo dei dati, mediante l'utilizzo del sistema Edotto.

Vigilanza sulle farmacie pubbliche e private convenzionate

Sono state predisposte le seguenti attività:

- Predisposizione di una procedura necessaria alla definizione dei turni di servizio e chiusura per ferie delle farmacie, in modo da consentire l'adozione del calendario già nei primi giorni dell'anno corrente (Delibera D.G. n. 217 del 21/02/2014);
- Tenuta e gestione dell'Albo dei Titolari, dei Direttori, dei collaboratori e dei praticanti in Farmacia;
- Rilascio certificazioni di servizio, titolarità, ruralità.

#### Attività istituzionali di farmacovigilanza

Nonostante l'interruzione del rapporto di lavoro con i Farmacisti interessati al Progetto di Farmacovigilanza, sono state garantite ugualmente le seguenti attività:

- Trasmissione segnalazioni ADR (n. 45) e relativo inserimento nella Rete Nazionale di Farmacovigilanza e successivo invio ai medici segnalatori delle informazioni di ritorno utili per eventuali aggiornamenti e richiesta, laddove necessario, dei dati di follow up. In particolare a seguito di decessi a causa di somministrazioni del Vaccino FLUAD, si è provveduto ad horas ad inserire le reazioni avverse in RNF. Conseguentemente, si è creato un incremento di attività relative alle relazioni cliniche richieste ai segnalatori, che sono state inviate puntualmente ad AIFA ed alle Aziende produttrici del Vaccino in parola, inserendo le stesse in RNF alla voce Follow up;
- Invio via web ai Direttori medici PP.OO., Direttori Sanitari Case di Cura e Direttori di FF.OO. della ASL TA, delle comunicazioni urgenti AIFA riguardanti ritiro farmaci dal commercio, ritiro lotti, sospensioni nonché revoche e divieto di utilizzo relative a varie specialità medicinali e dispositivi medico-chirurgici, nonché al Dipartimento di Prevenzione delle comunicazioni AIFA attinenti i vaccini;
- Invio via Web ai Direttori Medici PP.OO., Distretti, Direttori Sanitari Case di Cura e Direttori di FF.OO. della ASL TA di note informative importanti AIFA ed EMA per la promozione di un corretto uso del farmaco, rese disponibili sul portale AIFA, nonché Registri dei farmaci sottoposti a monitoraggio e provvedimenti AIFA;
- Trasmissione di comunicazioni AIFA e Regione Puglia su importazione Farmaci e quant'altro di interesse clinico a tutti gli operatori sanitari;
- Verifica del contenuto delle gazzette ufficiali e del bollettino regionale per i provvedimenti relativi al settore sanitario, con particolare riferimento alle determinazioni e note AIFA e tempestiva trasmissione, qualora inviate anche da parte della Regione Puglia, a Direttori medici di PP.OO., Direttori Sanitari Case di Cura, Distretti Socio Sanitari e Direttori FF.OO..

#### Distribuzione (erogazione diretta) sul territorio di farmaci, materiale sanitario, ausili e presidi e alimenti aprotici per particolari patologie mediante contabilità analitica per centri di costo.

Nel 2014 l'Area Farmaceutica ha continuato a garantire l'erogazione diretta di farmaci, di alimenti, di ausili previsti dal Nomenclatore Tariffario e di materiale sanitario, con contestuale inserimento dei dati in Edotto e nel sistema ASL.

Le fatture d'acquisto provenienti all'Area Farmaceutica sono state liquidate ad horas tranne qualche raro caso.

E' stata, poi, posta in essere la tenuta della contabilità analitica che ha consentito l'analisi comparativa dei costi, dei rendimenti e dei risultati per la erogazione di farmaci per la cura della sclerosi multipla, per la distribuzione diretta di ausili da nomenclatore tariffario e di altro materiale sanitario vario.

Inoltre:

- si è provveduto alla distruzione degli stupefacenti scaduti segnalati dalle Farmacie convenzionate esterne e dalle Case di Cura;
- sono stati estrapolati tutti i dati riferiti al consumo delle sostanze stupefacenti acquistate dalle Farmacie convenzionate, dalle Case di Cura, dalle Farmacie ospedaliere trasmessi trimestralmente alla Regione Puglia;
- sono stati inviati i dati trimestrali, anche contabili, al Ministero ed alla Regione Puglia, per quanto riguarda i farmaci erogati in regime di SSN, direttamente dalle strutture aziendali;
- è stata data comunicazione a tutti i soggetti interessati delle denunce di furto/smarrimento ricettari;
- è stata garantita la preparazione dei colli per la consegna a domicilio di medicinali, alimenti, materiale sanitario ai pazienti insistenti sul territorio comunale di Taranto affetti da SLA;
- si è provveduto, inoltre, alla erogazione diretta dei dispositivi medici e di altro materiale necessari ai bisogni assistenziali delle persone assistite nella RSA e nella RSSA della Cittadella della Carità di Taranto.

Si è, poi, proceduto ad eseguire i controlli tecnici sulle ricette SSN (ciò non è stato fatto per la totalità delle ricette), oltre che a monitorare la spesa farmaceutica attraverso il processo di controllo delle prescrizioni farmaceutiche (appropriatezza prescrittiva).

*Sono state attivate le visite ispettive biennali alle farmacie convenzionate ed alle parafarmacie, per la verifica del rispetto dei turni, per l'apertura di farmacia o per trasferimento di sede o di titolarità.*

*Nel corso dell'anno 2014, sono state effettuate 12 visite ispettive preventive, per l'apertura di nuove sedi, per il trasferimento dei locali o di titolarità nei tempi strettamente necessari, al fine di non creare disservizi all'utenza, su eventuali ritardi nella erogazione del servizio da parte delle farmacie pubbliche e private convenzionate. Le infrazioni accertate sono state oggetto di comunicazione alle Autorità competenti."*

### 4.3. Prevenzione

Di seguito si riporta l'attività svolta dal Dipartimento di Prevenzione

*"Le attività svolte dal Dipartimento di Prevenzione della ASL di Taranto, in base alle linee programmatiche e agli obiettivi previsti dal Piano Regionale della Salute e dai Piani Locali, sono state sviluppate per fornire una risposta unitaria ed efficace alla tutela della salute della popolazione, inserita in un contesto socio-ambientale, lavorativo e culturale in continua evoluzione e attuando i propri interventi attraverso una nuova cultura centrata sulla Promozione e sulla Tutela della Salute delle comunità e degli individui negli ambienti di vita e di lavoro.*

*Per le strategie di prevenzione e per la promozione, la Direzione del Dipartimento di Prevenzione ha coordinato azioni e interventi diretti sulla salute della popolazione. Prioritario è stato il coinvolgimento di vari attori sociali per la definizione e attuazione di politiche per la salute: per ottenere ciò, è stata necessaria una stretta relazione con le Istituzioni locali e lo sviluppo di capacità di comunicazione con l'intera popolazione di riferimento, per affrontare compiutamente ogni aspetto dei problemi connessi alla programmazione e attuazione degli interventi di sanità pubblica.*

*Altro punto fondamentale delle attività svolte è stato il conseguire l'equilibrio e l'integrazione tra le azioni di vigilanza e le azioni di sorveglianza e di profilassi, tutte egualmente importanti per sostenere gli obiettivi della prevenzione e la promozione della salute collettiva in ambiente di vita e di lavoro.*

*In quest'azione la funzione di vigilanza e controllo, pur esercitata in maniera coordinata in ambito dipartimentale, è stata valorizzata quale strumento specialistico nell'ambito delle discipline di riferimento di ciascuna U.O.C.*

*Gli obiettivi perseguiti, dal Dipartimento di Prevenzione, oltre ad un'integrazione operativa e strategica, sono stati finalizzati ad inserire la componente "salute" nella valutazione ambientale: tutto questo attraverso l'identificazione e le caratteristiche di pericolosità di fattori di rischio significativi per la salute umana presenti nell'ambiente e attraverso l'identificazione e la descrizione del destino ambientale degli inquinanti stessi.*

*Per raggiungere tali obiettivi, gli aspetti realizzati sono stati la programmazione congiunta delle attività di controllo ambientale, la valutazione periodica e sistematica dei risultati dei monitoraggi ambientali, la costruzione di un'organizzazione e di un sistema efficiente che operi in modo omogeneo sul territorio su tematiche di integrazione ambiente e salute.*

*Infatti, la specificità del territorio tarantino, nel cui ambito esistono peculiarità del tessuto produttivo, in generale, ed industriale in particolare come aree ad elevato rischio di crisi ambientale, è stata attentamente considerata dal Dipartimento di Prevenzione attraverso una integrazione tra le attività epidemiologiche e quelle di controllo e monitoraggio. In particolare, un'attenta valutazione è stata fatta nell'identificare le condizioni d'esposizione della comunità e delle relative aree coinvolte, la valutando l'esposizione della popolazione e la caratterizzazione del rischio per la salute determinato dalle specifiche situazioni.*

*Rilevante è stato, altresì, il coordinamento e l'effettuazione delle attività di promozione della salute e di educazione sanitaria rivolte alla popolazione generale e ai gruppi target sui problemi prioritari di salute e su determinate forme morbose. In particolare è stato compiuto un cospicuo sforzo per influenzare positivamente i comportamenti a rischio e gli stili di vita. Sono state infatti, incrementate le iniziative di carattere preventivo, valorizzando, in particolare, l'intervento rivolto all'età evolutiva, in collaborazione con le altre strutture aziendali, privilegiando gli ambiti di attività attraverso la prevenzione delle malattie infettive prevenibili con le vaccinazioni, la prevenzione delle malattie cronico-degenerative, la promozione di corretti stili di vita, l'informazione ed l'educazione sanitaria in tema di sicurezza alimentare, l'informazione ed educazione ambientale, l'informazione, educazione e prevenzione in tema di igiene negli ambienti di lavoro, informazione, educazione e prevenzione in tema di igiene negli ambienti di vita.*

*Riassumiamo nelle pagine seguenti le principali attività e azioni svolte dal Dipartimento di Prevenzione, attraverso la Direzione Dipartimentale e le Strutture Complesse e Semplici afferenti.*

1. Relazione sulle attività svolte dal  
SERVIZIO DI IGIENE E SANITÀ PUBBLICA (SISP)

Il Servizio di Igiene e Sanità Pubblica (SISP) ha assicurato un importante livello di Assistenza Sanitaria Collettiva: oltre alle molteplici azioni nell'ambito delle competenze istituzionali che sono attribuite al SISP, sono state attuate attività specifiche volte al raggiungimento di obiettivi di salute individuati dalla Regione Puglia e dal Ministero della Salute.

Tra le attività più rilevanti, si annoverano quelle svolte nel campo della prevenzione primaria delle malattie infettive, l'igiene e la sicurezza degli ambienti di vita, la medicina legale, la formazione, l'informazione e la promozione della salute.

Di seguito, riportiamo le attività svolte dal SISP unitamente alla Direzione Dipartimentale.

1.A MACROAREA D'ATTIVITÀ: PREVENZIONE DELLE MALATTIE INFETTIVE

1.A.1 INTERVENTI PER DENUNCIA E DI PROFILASSI MALATTIE INFETTIVE

Questo settore ha impegnato gli operatori in un'efficace serie di azioni, tra cui:

N. DENUNCE DI MALATTIE INFETTIVE REGistrate	295	217	305
N. INDAGINI EPIDEMIOLOGICHE EFFETTUATE	463	99	184
N. SOGGETTI SOTTOPOSTI A SORVEGLIANZA	546	179	187
N. SOPRALLOCHI EFFETTUATI	35	32	39

1.A.2 INTERVENTI DI PROFILASSI DELLE MALATTIE INFETTIVE

Questi interventi sono stati svolti nell'ambito del Piano Regionale della Prevenzione Progetto Vaccinazioni: tutte le attività vaccinali eseguite hanno mirato al raggiungimento degli obiettivi qualitativi e quantitativi con numero di dosi somministrate e coperture vaccinali, ottenendo in entrambi i casi livelli soddisfacenti. I dati riportati sono stati estrapolati direttamente dal sistema informatico dell'anagrafe vaccinale GIAVA 5, implementato e aggiornato costantemente dagli operatori dei Servizi vaccinali.

Ciò ha portato a definire con precisione in termini quantitativi la risposta della popolazione target e quindi, l'efficacia degli interventi intrapresi. Per garantire il monitoraggio delle attività vaccinali è stato pertanto dato grande impulso all'anagrafe vaccinale informatizzata (GIAVA 5). In merito, occorre considerare che la ASL Taranto risulta, allo stato attuale, tra le prime Aziende Sanitarie in Puglia per numero totale di dati vaccinali inseriti.

N. SOMMINISTRAZIONI VACCINALI PRATICATE	88.921	92.873	93.785
N. DOSI VACCINALI EFFETTUATE	198.793	203.707	205.852
N. DI CERTIFICATI DI VACCINAZIONE RILASCIATI	6.134	3.678	3.541

Per ciascun nato della provincia di Taranto, è attualmente possibile stampare in tempo reale il certificato vaccinale informatizzato senza dover ricorrere agli archivi cartacei, ciò costituisce una risorsa per la gestione delle lettere da inviare a tutti coloro che sono in ritardo con le vaccinazioni previste dal calendario regionale pugliese (chiamata attiva).

Gli operatori del SISP hanno realizzato e raggiunto obiettivi considerevoli sia sotto il profilo qualitativo che quantitativo delle attività, attraverso anche la promozione, la comunicazione, l'informazione e la formazione previste per la piena attuazione del progetto.

Tutta l'attività innanzi descritta è stata costantemente monitorata dal coordinamento generale ivi compreso il supporto organizzativo, amministrativo e operativo fornito dal personale medico e della dirigenza amministrativa unitamente al personale di comparto (sanitario, amministrativo e tecnico) che opera a livello centrale (Nucleo Centrale di Coordinamento).

Nell'ambito delle attività del SISP è da annoverare la Gestione della Campagna vaccinale 2012-2013, 2013-2014 e 2014-2015 contro l'influenza stagionale, condotta in sinergia con i Distretti Socio-Sanitari e con la partecipazione dei Medici di Famiglia.

Nell'ambito delle strategie per la vaccinazione antinfluenzale la Direzione Dipartimentale è stata impegnata a sostenere le attività di organizzazione generale e di coordinamento nonché a provvedere alla messa a punto di un piano di interventi finalizzati all'ottimizzazione di tutte le fasi in cui si articola la campagna vaccinale stessa.

L'intera attività con i vari momenti operativi, tutti improntati alla buona riuscita del Programma di vaccinazione, ha richiesto un particolare impegno sia per la cospicua fetta di popolazione interessata, sia per il coinvolgimento di un gran numero di figure come i DSS, MMG, Enti, Associazioni, e sia in considerazione dell'esiguo numero di personale che opera presso la Direzione Dipartimentale, il quale si è fatto carico di tutte le fasi logistiche ed organizzative. Tali attività sono analiticamente descritte nel prospetto che segue.

Il personale del SISP ha inoltre provveduto al servizio di gestione dei vaccini che comporta un notevole sforzo organizzativo e operativo considerata la vastità del territorio e la necessità di assicurare il costante approvvigionamento dei centri vaccinali mediante un'attenta programmazione e il governo dei fabbisogni.

Si è provveduto, altresì, all'organizzazione della distribuzione dei vaccini attraverso il trasporto e la consegna con l'utilizzo di automezzi e personale del Dipartimento di Prevenzione economizzando, così, sugli oneri per servizi resi da società esterne. Operando in tal modo si è registrato un sensibile miglioramento dell'organizzazione sia in termini di tempestività degli approvvigionamenti degli ambulatori vaccinali che di risparmio di tempo, di risorse umane ed economiche: infatti il miglioramento dello standard organizzativo del sistema di gestione dei vaccini si è evidenziato in tutte le fasi dell'attività.

### 1.A.3 MEDICINA DEI VIAGGI

Questo campo di attività trova sempre più consenso tra la popolazione.

N. INTERVENTI DI COUNSELLING	255	298	325
N. SOMMINISTRAZIONI VACCINALI PRATICATE	210	697	724
N. INTERVENTI PROFILASSI FARMACOLOGICA	222	173	187

### 1.B ATTIVITÀ SVOLTE NELL'AMBITO DELL'IGIENE E SICUREZZA AMBIENTI DI VITA

Tra le attività autorizzative, di verifica e di controllo più rilevanti si annoverano:

## 1.B.1 ATTIVITÀ DI VERIFICA DEGLI EFFETTI SANITARI E DEGLI INQUINAMENTO AMBIENTALE

N. REPORT EPIDEMIOLOGICI PRODOTTI	124	133	129
N. PARERI PREVENTIVI SU IMPIANTI E/O ATTIVITA' A RILEVANTE IMPEGNO AMBIENTALE	43	44	67
N. PARERI RELATIVI A CONTAZIONE DI IMPIANTI DI SMALTIMENTI REFLUI O RIFIUTI	286	257	287
N. SOPRALLUOGHI SU IMPIANTI E/O ATTIVITA' A RILEVANTE IMPEGNO AMBIENTALE E SU IMPIANTI DI SMALTIMENTI REFLUI O RIFIUTI	213	209	221

## 1.B.2 ATTIVITÀ SUL CONTENIMENTO DELL'IMPATTO SANITARIO E DEI FATTORI DI RISCHIO IN AMBIENTE ABITATIVO ED URBANO

N. PARERI SU PIANI E/O REGOLAMENTI	2	1	0
N. PARERI NELL'AMBITO DI COMMISSIONI O CONFERENZE DI SERVIZI	230	163	241
N. PARERI PREVENTIVI PER RILASCIO TITOLO A COSTRUIRE/PARERI PER AGIBILITA' PER INSEDIAMENTI RESIDENZIALI, RURALI, COMMERCIALI, SERVIZI E PRODUTTIVI	1.762	1.247	1.528
N. SOPRALLUOGHI PER RILASCIO PARERI DI AGIBILITA'	609	433	658
N. SOPRALLUOGHI PER ATTIVITA' DI VIGILANZA	372	544	524
N. PROVVEDIMENTI ADOTTATI A SEGUITO DI VIGILANZA (PRESCRIZIONI, DIFFIDE, PROPOSTE DI ORDINANZA)	293	591	378
N. CONTROLLI SU INTERVENTI DISINFESTAZIONE O DISINFESTAZIONE	29	14	14
N. VERIFICHE BONIFICHE AMBIENTALI	63	31	48
N. PARERI PER RILASCIO AUTORIZZAZIONE A DETENZIONE E/O UTILIZZO GAS TOSSICO E SOSTANZE PERICOLOSE	0	12	4



1.B.3 IGIENE E SICUREZZA EDIFICI USO SCOLASTICO E RICREATIVO

(compresi locali pubblico spettacolo, palestre, impianti sportivi)

<b>N. PARERI PREVENTIVI PER RILASCIO TITOLO A COSTRUIRE/PARERI PER AGIBILITÀ</b>	<b>260</b>	<b>40</b>	<b>154</b>
<b>N. SOPRALLUOGHI PER RILASCIO PARERI DI AGIBILITÀ</b>	<b>257</b>	<b>39</b>	<b>125</b>
<b>N. SOPRALLUOGHI DI VERIFICA REQUISITI IGIENICO-SANITARI</b>	<b>39</b>	<b>52</b>	<b>41</b>
<b>N. PROVVEDIMENTI ADOTTATI A SEGUITO DI VIGILANZA (PRESCRIZIONI, DIFFIDE, PROPOSTE DI ORDINANZA)</b>	<b>13</b>	<b>16</b>	<b>25</b>

1.B.4 IGIENE E SICUREZZA EDIFICI USO TURISTICO

(compresi camping, stabilimenti balneari)

<b>N. PARERI PER RILASCIO TITOLO A COSTRUIRE/PARERI AGIBILITÀ</b>	<b>20</b>	<b>22</b>	<b>22</b>
<b>N. SOPRALLUOGHI PER RILASCIO PARERI DI AGIBILITÀ</b>	<b>18</b>	<b>41</b>	<b>48</b>
<b>N. SOPRALLUOGHI DI VERIFICA REQUISITI IGIENICO-SANITARI</b>	<b>20</b>	<b>53</b>	<b>50</b>
<b>N. PROVVEDIMENTI ADOTTATI A SEGUITO DI VIGILANZA (PRESCRIZIONI, DIFFIDE, PROPOSTE DI ORDINANZA)</b>	<b>4</b>	<b>10</b>	<b>8</b>

1.B.5 IGIENE E SICUREZZA IMPIANTI USO NATATORIO

<b>N. PARERI PER RILASCIO TITOLO A COSTRUIRE/PARERI AGIBILITÀ</b>	<b>6</b>	<b>6</b>	<b>6</b>
<b>N. SOPRALLUOGHI PER RILASCIO PARERI DI AGIBILITÀ</b>	<b>10</b>	<b>5</b>	<b>8</b>
<b>N. SOPRALLUOGHI DI VERIFICA REQUISITI IGIENICO-SANITARI</b>	<b>23</b>	<b>7</b>	<b>14</b>
<b>N. CAMPIONAMENTI EFFETTUATI</b>	<b>4</b>	<b>0</b>	<b>0</b>
<b>N. PROVVEDIMENTI ADOTTATI A SEGUITO DI VIGILANZA (PRESCRIZIONI, DIFFIDE, PROPOSTE DI ORDINANZA)</b>	<b>2</b>	<b>0</b>	<b>1</b>

1.B.6 IGIENE E SICUREZZA STRUTTURE SANITARIE, SOCIO-SANITARIE E SOCIO-ASSISTENZIALI

N. PARERI PER RILASCIO TITOLO A COSTRUIRE/PARERI AGIBILITÀ STRUTTURE SANITARIE, SOCIO-SANITARIE E SOCIO-ASSISTENZIALI	42	29	34
N. PARERI PER AUTORIZZAZIONE DI STRUTTURE SANITARIE, SOCIO-SANITARIE E SOCIO-ASSISTENZIALI	32	33	32
N. SOPRALLUOGHI PER RILASCIO PARERI DI AUTORIZZAZIONE SU STRUTTURE SANITARIE, SOCIO-SANITARIE E SOCIO-ASSISTENZIALI	43	36	37
N. SOPRALLUOGHI PER VERIFICHE REQUISITI SU STRUTTURE SANITARIE	47	32	35
N. SOPRALLUOGHI PER VERIFICHE REQUISITI SU STRUTTURE SOCIO-SANITARIE E SOCIO-ASSISTENZIALI	22	7	12
N. VERIFICHE REQUISITI PER ACCREDITAMENTO STRUTTURE SANITARIE E SOCIOSANITARIE	38	4	15
N. PROVVEDIMENTI ADOTTATI A SEGUITO DI VIGILANZA (PRESCRIZIONI, DIFFIDE, PROPOSTE DI ORDINANZA)	18	3	2

1.B.7 PROFESSIONI ED ARTI SANITARIE, ESTETISTI E AFFINI, AUTOAMBULANZE, TATUAGGI E PIERCING

N. PARERI PER RILASCIO TITOLO A COSTRUIRE/PARERI AGIBILITÀ	18	31	27
N. SOPRALLUOGHI PER RILASCIO PARERI DI AGIBILITÀ/NULLA-OSTA	164	143	181
N. SOPRALLUOGHI DI VERIFICA REQUISITI IGIENICO-SANTARI	30	56	174
N. PROVVEDIMENTI ADOTTATI A SEGUITO DI VIGILANZA (PRESCRIZIONI, DIFFIDE, PROPOSTE DI ORDINANZA)	5	16	51

1.B.8 RAPPORTI CON AUTORITÀ GIUDIZIARIA

N. INDAGINI E/O DENUNCE ALL'A.C.	102	6	14
----------------------------------	-----	---	----

## 1.B.9 ATTIVITÀ DI POLIZIA MORTUARIA

<b>N. PARERI PER RILASCIO TITOLO A COSTRUIRE/AGIBILITÀ PER EDICOLA FUNERARIA E CAPPELLE GENTILIZIE</b>	140	126	177
<b>N. INTERVENTI DI CONTROLLO E VIGILANZA SUI CIMITERI</b>	15	24	13
<b>N. INTERVENTI CONTROLLO E VIGILANZA DITTE ONORANZE FUNEBRI</b>	32	29	32

## 1.C ATTIVITÀ SVOLTE NELL'AMBITO DELLA MEDICINA LEGALE

Numerose e articolate sono le prestazioni effettuate nell'ambito della medicina legale, impegnando tutto il personale sia ad effettuare attività ambulatoriale come le certificazioni per l'idoneità alla guida, per l'idoneità per la patente nautica e per l'idoneità al rilascio o al rinnovo del porto d'armi, sia attività di medicina fiscale con visite mediche a lavoratori sia di ditte private che pubbliche.

## 1.C.1 ACCERTAMENTI E CERTIFICAZIONI MEDICO-LEGALI

<b>N. ISTRUTTORIE PRATICHE EX LEGGE 210/1992</b> (Danni permanenti da vaccini e trasfusioni di sangue)	1.271	1.160	1.118
<b>N. PRATICHE EX LEGGE 210/1992 DEFINITE</b>	20	9	13
<b>N. TOTALE CERTIFICAZIONI RILASCIATE</b>	15.056	13.499	15.124
<b>N. CERTIFICAZIONI PER IDONEITÀ PORTO D'ARMI</b>	1.643	1.422	1.324
<b>N. CERTIFICAZIONI PER IDONEITÀ ALLA GUIDA</b>	10.562	8.672	8.854
<b>N. CERTIFICAZIONE PER IDONEITÀ ALL'USO DI GAS TOSSICI</b>	5	12	8
<b>N. ACCERTAMENTI DEI COLLEGI MEDICO-LEGALI (idoneità al lavoro, alla guida)</b>	6.047	0	3.516

1.C.2 MEDICINA FISCALE

<b>N. VISITE FISCALI EFFETTUATE PER DATI PUBBLICI</b>	<b>1.754</b>	<b>1.619</b>	<b>1.521</b>
<b>N. VISITE FISCALI EFFETTUATE PER DATORI DI LAVORO PRIVATI</b>	<b>2.672</b>	<b>1.518</b>	<b>1.025</b>
<b>N. VISITE FISCALI EFFETTUATE SU RICHIESTA DELL'AUTORITÀ GIUDIZIARIA</b>	<b>18</b>	<b>26</b>	<b>14</b>
<b>N. VISITE RICHIESTE DA ISPETTORATO DEL LAVORO PER ASTENSIONE ANTICIPATA LAVORATRICI MADRI</b>	<b>1.990</b>	<b>2.109</b>	<b>2.089</b>

1.C.3 MEDICINA NECROSCOPICA

<b>N. VISITE NECROSCOPICHE</b>	<b>3.430</b>	<b>3.530</b>	<b>3.520</b>
<b>N. ESAMI NECROSCOPICI SU RICHIESTA DELL'AUTORITÀ GIUDIZIARIA</b>	<b>24</b>	<b>13</b>	<b>12</b>
<b>N. PARERI PER OPERAZIONI CIMITERIALI (traslazione, estimazione ecc.)</b>	<b>802</b>	<b>68</b>	<b>54</b>

## 2 Relazione sulle attività svolte dal

## SERVIZIO DI PREVENZIONE E SICUREZZA DEGLI AMBIENTI DI LAVORO (SPESAL)

Le attività dello SPESAL si sono articolate sulla sorveglianza delle attività lavorative del territorio per la prevenzione ed il controllo dei rischi e danni da lavoro, sulla sorveglianza degli infortuni e delle malattie professionali.

Sono stati eseguiti controlli e vigilanza nei luoghi di lavoro, indagini per infortuni e malattie professionali e provvedimenti autorizzativi e/o pareri a tutela dei lavoratori con valutazioni tecniche e successivi pareri.

Tutela della salute dai rischi per la popolazione, lavorativa e non lavorativa, derivanti dall'utilizzo di sostanze chimiche, preparati ed articoli (REACH).

Nelle tabelle successive sono riportate dettagliatamente tutte le attività svolte.

## 2.A ATTIVITÀ DI VIGILANZA NEI LUOGHI DI LAVORO

<b>N° COMPLESSIVO DI CANTIERI ISPEZIONATI</b>	176	73	238	-	-	-	-	-	-
<i>di cui non a norma al 1° sopralluogo</i>	94	31	85	-	-	-	-	-	-
<b>N° AZIENDE CON DIPENDENTI + LAVORATORI AUTONOMI OGGETTO DI ISPEZIONE</b>	176	73	190	13	15	45	398	399	440
<b>N° SOPRALLUOGHI COMPLESSIVAMENTE EFFETTUATI</b>	244	106	248	51	74	58	486	613	450
<b>N° TOTALE VERBALI</b>	160	72	116	37	44	16	106	155	153
<b>N° VERBALI CON PRESCRIZIONI 758, SANZIONI AMMINISTRATIVE</b>	91	66	101	5	42	14	46	124	123
<b>N° VIOLAZIONI</b>	112	43	68	2	1	2	80	99	30
<b>N° SEQUESTRI</b>	1	0	1	0	1	0	3	5	5
<b>N° PIANI BONIFICA AMIANTO E N. NOTIFICHE PERVENUTE</b> (EX ART. 59 SEXIES D.LGS 257/06)	38	29	615	-	-	-	-	-	-
<b>N° DI CANTIERI ISPEZIONATI PER AMIANTO</b>	14	0	37	-	-	-	-	-	-

## 2.B ATTIVITÀ DI IGIENE INDUSTRIALE

	2012	2013	2014
<b>N° CAMPIONAMENTI EFFETTUATI</b>	14	14	3

2.C INCHIESTE INFORTUNI

	2012	2013	2014
N° INCHIESTE INFORTUNI CONCLUSE	0	21	52
N° INCHIESTE INFORTUNI CONCLUSE CON RISCONTRO DI VIOLAZIONE CORRELATA ALL'EVENTO	0	13	22

2.D INCHIESTE MALATTIE PROFESSIONALI

	2012	2013	2014
N° INCHIESTE MALATTIE PROFESSIONALI CONCLUSE	3	34	77
N° INCHIESTE MALATTIE PROFESSIONALI CONCLUSE CON RISCONTRO DI VIOLAZIONE CORRELATA ALL'EVENTO	0	8	14

2.E PARERI

	2012	2013	2014
N° PARERI	147	148	180
N° AZIENDE OGGETTO DI SOPRALLUOGO PER L'ESPRESSIONE DI PARERI	147	148	112

2.F ATTIVITÀ SANITARIA

	2012	2013	2014
N° VISITE EFFETTUARE DAL SERVIZIO PSAL PER APPRENDISTI E MINORI	0	16	0
N° ALTRE VISITE EFFETTUATE DAL SERVIZIO PSAL DI PROPRIA INIZIATIVA O SU RICHIESTA	0	6	0
N° RICORSI AVVERO AL GIUDIZIO DEL MEDICO COMPETENTE ART. 41 COMMA 9 D.LGS. 81/08	0	17	24

## 2.G ATTIVITÀ DI ASSISTENZA

	2012	2013	2014
N° INIZIATIVE DI CONFRONTO (SEMINARI, INCONTRI, ECC) CON LE FIGURE AZIENDALI PER LA PREVENZIONE (RSPP, MEDICI COMPETENTI, COORDINATORI PER LA SICUREZZA, ECC)	0	5	3

## 2.H ATTIVITÀ DI FORMAZIONE

	2012	2013	2014
N° ORE DI FORMAZIONE	0	40	190
N° PERSONE FORMATE	0	20	80

## 2.I PROVENTI PER PAGAMENTO SANZIONI

	2012	2013	2014
PROVENTI PER PAGAMENTO SANZIONI EX 758/94	173.300,00	137.576,00	98.732,00
PROVENTI PER PAGAMENTO SANZIONI AMMINISTRATIVE	8.783,33	675,00	0

## 3 Relazione sulle attività svolte dal

## SERVIZIO DI IGIENE DEGLI ALIMENTI E DELLA NUTRIZIONE (SIAN)

Le attività del Servizio di igiene degli alimenti e della nutrizione svolte nell'anno 2014, si articolano su più macroaree di lavoro. Sono stati effettuate verifiche sull'acqua per consumo umano, controlli sulle aziende alimentari, attività micologica, attività di gestione di situazioni di allerta, attività di U.P.G. e rilascio di certificazioni e pareri.

Nelle tabelle successive sono riportate le principali attività svolte.

## 3.A VERIFICA QUALITÀ ACQUE PER CONSUMO UMANO

N. CAMPIONI ANALIZZATI PER INDAGINI CHIMICHE	205	316	214
N. CAMPIONI ANALIZZATI PER INDAGINI BATTERIOLOGICHE	203	302	19
N. INDAGINI BATTERIOLOGICHE CON GIUDIZIO DI NON CONFORMITÀ	2	8	0
N. GIUDIZI D'IDONEITÀ AL CONSUMO ESPRESSI	0	1	0

3.B CONTROLLO AZIENDE ALIMENTARI

<b>N. NUOVI ESERCIZI ATTIVATI NELL'ANNO DI RIFERIMENTO</b>	<b>1.752</b>	<b>1.797</b>	<b>1.442</b>
<b>N. CONTROLLI UFFICIALI SU AZIENDE ALIMENTARI</b>	<b>560</b>	<b>1.274</b>	<b>820</b>
<b>N. CONTROLLI UFFICIALI CON GIUDIZIO DI NON CONFORMITA'</b>	<b>252</b>	<b>298</b>	<b>310</b>
<b>N. CAMPIONAMENTI EFFETTUATI</b>	<b>592</b>	<b>547</b>	<b>239</b>

3.C CONTROLLO PRODOTTI FITOSANITARI

<b>N. INTERVENTI DI CONTROLLO SUL COMMERCIO DI PRODOTTI FITOSANITARI</b>	<b>24</b>	<b>21</b>	<b>26</b>
<b>N. PARERI AUTORIZZATIVI AL COMMERCIO E DEPOSITO</b>	<b>4</b>	<b>5</b>	<b>0</b>
<b>N. CAMPIONAMENTI EFFETTUATI SU ALIMENTI</b>	<b>148</b>	<b>151</b>	<b>188</b>
<b>N. CAMPIONAMENTI EFFETTUATI SU PRINCIPI ATTIVI</b>	<b>1</b>	<b>1</b>	<b>1</b>

3.D ATTIVITÀ MICOLOGICA

<b>N. INTERVENTI PER INTOSSICAZIONI DA FUNGHI</b>	<b>10</b>	<b>10</b>	<b>15</b>
<b>N. PERSONE INTOSSICATE DA FUNGHI</b>	<b>15</b>	<b>25</b>	<b>30</b>
<b>N. CERTIFICATI DI COMMESTIBILITÀ (PER COMMERCIO E PRIVATI)</b>	<b>50</b>	<b>88</b>	<b>60</b>

3.E GESTIONE SITUAZIONI DI ALLERTA

<b>N. STATI DI ALLERTA PERVENUTI</b>	<b>2</b>	<b>31</b>	<b>27</b>
<b>N. CONTROLLI EFFETTUATI IN STATO DI ALLERTA</b>	<b>64</b>	<b>130</b>	<b>140</b>



## 3.F ATTIVITÀ DI U.P.G.

N. SANZIONI AMMINISTRATIVE COMMINATE PER NON CONFORMITÀ	254	130	122
N. SEQUESTRO MERCI PER NON CONFORMITÀ	6	1.629	1.008
N. CHIUSURA O SOSPENSIONE ATTIVITÀ PER NON CONFORMITÀ	29	109	45
N. COMUNICAZIONI ALLA A.G. (Denunce, relazioni, ecc.)	2	30	10

## 3.G ATTIVITÀ DI FORMAZIONE, INFORMAZIONE E COMUNICAZIONE

N. EVENTI DI FORMAZIONE NEI CONFRONTI DI TERZI ORGANIZZATI DAL SERVIZIO	0	3	2
N. PERSONE FORMATE	0	90	45

## 4. Relazione sulle attività svolte dal

## SERVIZIO DI SANITÀ ANIMALE (SIAV-A)

Il Servizio di Sanità animale - SIAV A - ha effettuato sorveglianza epidemiologica delle malattie infettive e diffuse e profilassi delle malattie infettive e diffuse degli animali; Interventi di Polizia Veterinaria; gestione delle anagrafi animali e zootecniche per la parte di competenza; lotta al randagismo e controllo della popolazione canina con controllo degli episodi di morsicature da cani.

Tra le attività principali svolte, gli operatori del SIAV A, hanno svolto incontri di educazione alla salute e sorveglianza epidemiologica nonché formazione e aggiornamento del personale sanitario, tecnico e amministrativo afferente al Servizio.

Nelle tabelle successive sono riportate dettagliatamente tutte le attività svolte.

## 4.A ATTIVITÀ SVOLTE NELL'AMBITO DEL SISTEMA INFORMATIVO PER PRODUZIONI ZOOTECHNICHE

N. ALLEVAMENTI OVI-CAPRINI IMMESSI IN BDN NELL'ANNO	63	46	66
N. ALLEVAMENTI OVI-CAPRINI PRESENTI IN BDN GEOREFERENZIATI NELL'ANNO	9	45	66
N. ALLEVAMENTI AVICOLI IMMESSI IN BDN NELL'ANNO	7	6	8
N. ALLEVAMENTI DI ACQUACOLTURA IMMESSI IN BDN NELL'ANNO	18	-	-

4.B VIGILANZA CONCENTRAMENTI E SPOSTAMENTI ANIMALI, COMPRESA IMPORTAZIONE/ESPORTAZIONE

<b>N. ANIMALI DELLE SPECIE BOVINA-BUFALINA CONTROLLATI PER MOVIMENTAZIONE IN SCAMBI/IMPORTAZIONI</b>	476	664	1.183
--	-----	-----	-------

4.C SORVEGLIANZA EPIDEMIOLOGICA MALATTIE INFETTIVE DIFFUSIVE

<b>N. NOTIFICHE PER CASI DI MALATTIE DENUNCIABILI</b>	2	1	1
---	---	---	---

4.D LOTTA AL RANDAGISMO E CONTROLLO BENESSERE ANIMALI D'AFFEZIONE

<b>N. CANI CATTURATI ANAGRAFATI</b>	1.992	2.242	2.376
<b>N. GATTI STERILIZZATI DAL PERSONALE DIPENDENTE</b>	821	59	47
<b>N. STERILIZZAZIONI GATTI EFFETTUATE DA SPECIALISTI AMBULATORIALI</b>	-	645	683
<b>N. CANI CATTURATI SENZA MICROCHIP</b>	-	1.907	2.226
<b>N. CONTROLLI CANI MORSICATORI</b>	275	152	136
<b>N. CANI ANAGRAFATI ED INSERITI IN ACIR</b>	-	3.212	4.028
<b>N. CANI VAGANTI RECUPERATI E ASSISTITI NEI CANILI SANITARI</b>	-	1.977	2.189
<b>N. CANI VAGANTI ASSISTITI NEI CANILI SANITARI</b>	1.271	-	-

## 4.E ATTIVITÀ DI INFORMAZIONE E COMUNICAZIONE

<b>N. ORE SETTIMANALI DI APERTURA DELLO SPORTELLO INFORMATIVO AL PUBBLICO</b>	<b>12</b>	<b>12</b>	<b>15</b>
<b>N. PRESENZA SPORTELLO INFORMATIVO FORMALMENTE ISTITUITO ED ATTIVATO</b>	<b>6</b>	<b>6</b>	<b>0</b>

## 5. Relazione sulle attività svolte dal

## SERVIZIO IGIENE DEGLI ALIMENTI DI ORIGINE ANIMALE (SIAV Area B)

L'attività del Servizio dell'igiene degli alimenti di origine animale (SIAV-B) si è articolata in numerosi controlli ufficiale, ispezione, verifica, audit, monitoraggio, campionamento e sorveglianza in materia di sicurezza alimentare, su imprese/industrie alimentari che svolgono attività di produzione, preparazione, trasformazione, commercializzazione, deposito, trasporto, vendita di alimenti di origine animale e/o loro derivati. Controlli ufficiali di tipo ispettivo, sono stati eseguiti, anche, su imprese/industrie alimentari di non esclusiva competenza SIAV B, che svolgono una qualsiasi delle attività di produzione, preparazione, trasformazione, commercializzazione, deposito, trasporto, vendita e somministrazione di alimenti, organizzati in modo congiunto e coordinato con il SIAN competente per gli alimenti di origine non animale. E' stata effettuata sorveglianza e controllo sul latte e sui suoi prodotti derivati nelle fasi di produzione, trasformazione, distribuzione e vendita e sugli stabilimenti di depurazione, di stabulazione e sulle zone di produzione e di allevamento di molluschi bivalvi.

Importante, è stata la sorveglianza e il controllo sulle attività degli operatori del settore alimentare in tutte le fasi della produzione, trasformazione e distribuzione di prodotti di origine animale finalizzati alla prevenzione della propagazione di malattie trasmissibili agli animali e delle zoonosi.

Nelle tabelle successive sono riportate dettagliatamente tutte le attività svolte.

## 5.A ATTIVITÀ DI CONTROLLO SU OPERATORI SETTORE ALIMENTARE SOGGETTI A RICONOSCIMENTO

<b>N. CONTROLLI UFFICIALI NELL'ANNO CONSIDERATO</b>	<b>1.005</b>	<b>522</b>	<b>509</b>
<b>N. CONTROLLI UFFICIALI CON GIUDIZIO DI NON CONFORMITÀ NELL'ANNO CONSIDERATO</b>	<b>11</b>	<b>7</b>	<b>12</b>
<b>N. CAMPIONAMENTI EFFETTUATI NELL'ANNO CONSIDERATO</b>	<b>139</b>	<b>103</b>	<b>239</b>
<b>N. CAMPIONAMENTI CON GIUDIZIO DI NON CONFORMITÀ NELL'ANNO CONSIDERATO</b>	<b>0</b>	<b>1</b>	<b>0</b>

## 5.B AUTORIZZAZIONE E CONTROLLO DALLA PRODUZIONE ALLA SOMMINISTRAZIONE DI ALIMENTI DI ORIGINE ANIMALE

<b>AZIENDE ALIMENTARI (ALIMENTI DI ORIGINE ANIMALE E DERIVATI) ANAGRAFATE</b>	<b>821</b>	<b>1.170</b>	<b>2.035</b>
<b>N. REGISTRAZIONI OPERATE NELL'ANNO CONSIDERATO</b>	<b>153</b>	<b>199</b>	<b>163</b>

5.C CAMPIONAMENTI RELATIVI AD ALIMENTI DI ORIGINE ANIMALE E DERIVATI NELLE AZIENDE REGISTRATE

<b>N. CAMPIONAMENTI NELL'ANNO CONSIDERATO</b>	175	185	478
<b>N. CAMPIONAMENTI CON GIUDIZIO DI NON CONFORMITÀ NELL'ANNO CONSIDERATO</b>	3	2	8

5.D SORVEGLIANZA SANITARIA IN ZONE DI PRODUZIONE PER MOLLUSCHI BIVALVI

<b>N. CONTROLLI EFFETTUATI - ROUTINARI + SUPPLETIVI NELL'ANNO CONSIDERATO</b>	2	38	79
<b>N. CONTROLLI - ROUTINARI + SUPPLETIVI CON GIUDIZIO DI NON CONFORMITÀ</b>	0	2	0
<b>N. PUNTI PRELIEVO INDIVIDUATI</b>	1	3	3

5.E CERTIFICAZIONI SANITARIE SU PRODOTTI DESTINATI ALL'ESPORTAZIONE O USI PARTICOLARI

<b>N. CERTIFICAZIONI NELL'ANNO</b>	7	22	27
------------------------------------	---	----	----

5.F ISPEZIONE IMPIANTI MACELLAZIONE BOVINI-BUFALINI, SUINI, OVICAPRINI, EQUINI, LAGOMORFI

<b>N. EQUINI ISPEZIONATI</b>	1.567	3.763	4.001
<b>N. EQUINI NON IDONEI AL CONSUMO</b>	6	5	4
<b>N. OVICAPRINI ISPEZIONATI</b>	1.252	1.252	2.159
<b>N. BOVINI-BUFALI ISPEZIONATI</b>	30	338	321
<b>N. BOVINI-BUFALI NON IDONEI AL CONSUMO</b>	1	1	45
<b>N. LAGOMORFI ISPEZIONATI</b>	235.747	92.617	45.627
<b>N. LAGOMORFI NON IDONEI AL CONSUMO</b>	174.404	10.642	165

5.G CONTROLLO SU LATTE E PRODUZIONI LATTIERO-CASEARIE

<b>N. AZIENDE ESISTENTI</b>	82	85	53
<b>N. AZIENDE CONTROLLATE</b>	76	80	52
<b>N. AZIENDE RISULTATE NON CONFORMI</b>	1	2	1

5.H ATTIVITÀ DI INFORMAZIONE E COMUNICAZIONE

<b>N. ORE SETTIMANALI DI APERTURA DELLO SPORTELLO INFORMATIVO AL PUBBLICO</b>	180	24	24
<b>N. PRESENZA SPORTELLO INFORMATIVO FORMALMENTE ISTITUITO ED ATTIVATO</b>	1	1	0

## 6. Relazione sulle attività svolte dal

## SERVIZIO IGIENE DELLE PRODUZIONI ZOOTECNICHE (SIAV Area C)

L'attività del Servizio di igiene e delle produzioni zootecniche si è svolta essenzialmente attraverso il controllo ufficiale, ispezioni, verifiche, audit, monitoraggi e sorveglianza, sui depositi, vendita, distribuzione ed impiego, del farmaco veterinario anche attraverso i programmi per la ricerca dei residui di farmaco veterinario con particolare riguardo alla repressione dei trattamenti illeciti ed impropri.

Numerosi sono state le ispezione, le verifiche, i monitoraggi e la sorveglianza sull'alimentazione animale, sulla produzione e distribuzione dei mangimi, sugli allevamenti in genere e sul benessere degli animali da reddito.

Nelle tabelle successive sono riportate dettagliatamente tutte le attività svolte.

6.A SORVEGLIANZA SUL BENESSERE ANIMALI DA REDDITO

<b>N. ALLEVAMENTI RISULTATI NON CONFORMI</b>	326	275	153
<b>N. ALLEVAMENTI CONTROLLATI NELL'ANNO CONSIDERATO</b>	566	836	805

6.B CONTROLLO MANGIMI E ALIMENTAZIONE ANIMALE

<b>N. SOPRALLUOGHI CON GIUDIZIO DI NON CONFORMITÀ</b>	20	25	18
<b>N. SOPRALLUOGHI TOTALI NELL'ANNO CONSIDERATO</b>	46	52	89

6.C CONTROLLO SULL'IMPIEGO DEL FARMACO VETERINARIO

<b>N. SOPRALLUOGHI EFFETTUATI</b>	<b>971</b>	<b>1.134</b>	<b>881</b>
<b>N. AZIENDE SOGGETTE A CONTROLLO CON FUNZIONI DI DISTRIBUZIONE O VENDITA DI FARMACI VETERINARI</b>	<b>238</b>	<b>258</b>	<b>214</b>
<b>N. SOPRALLUOGHI CON GIUDIZIO DI NON CONFORMITA'</b>	<b>3</b>	<b>0</b>	<b>0</b>

## 7. Attività di informazione e comunicazione organizzate

direttamente dal Dipartimento di Prevenzione

## PROMOZIONE DELLA SALUTE

L'anno scolastico 2013/14 ha visto l'attuazione del secondo Piano strategico Regionale per la Promozione della Salute nelle Scuole che si concretizza in un catalogo contenete proposte progettuali messe a disposizione delle Scuole pugliesi.

Il rapporto di collaborazione instauratosi tra l'Assessorato al Welfare e la Direzione Generale dell'Ufficio Scolastico Regionale, grazie alla sottoscrizione del Protocollo d'Intesa del 2011, si è progressivamente consolidato nel corso degli ultimi anni permettendo di giungere alla definizione della seconda edizione del Catalogo Regionale dei Progetti per l'Educazione alla Salute nelle Scuole.

Il modello di governance individuato dal Protocollo d'Intesa e concretamente operativo comprende:

- una cabina di regia regionale, denominata Gruppo Tecnico Interistituzionale (GTI), costituito dall'Assessorato al Welfare, dalla Direzione Generale dell'Ufficio Scolastico Regionale per la Puglia, dall'Osservatorio Epidemiologico Regionale, dall'Agenzia Regionale Sanitaria (ARES), dalle unità operative di Educazione alla Salute delle ASL e dagli Uffici Scolastici degli ambiti territoriali;
- una struttura presso ciascuna sede provinciale della ASL, denominata Gruppo Interdisciplinare Aziendale (GIA) costituita dai rappresentanti del Dipartimento di Prevenzione, dei Distretti Socio Sanitari, del Dipartimento di Salute Mentale, Dipartimento per le Dipendenze Patologiche e dell'Ufficio Scolastico Territoriale.

Le Aree Tematiche di intervento del Piano Strategico Regionale per la Promozione della Salute nelle Scuole sono state le seguenti:

- a. lotta al tabagismo
- b. prevenzione degli incidenti stradali
- c. prevenzione dei comportamenti a rischio
- d. prevenzione della sicurezza nei luoghi di lavoro
- e. promozione della corretta alimentazione
- f. i progetti pluriennali
- g. le sperimentazioni
- h. le altre progettualità provinciali

Per numerosi di questi, l'U.O. Epidemiologia e Coordinamento delle Attività di Promozione della Salute del Dipartimento di Prevenzione della ASL TA ha anche realizzato i materiali didattici diffusi nell'intera Regione.

Si precisa, inoltre, che sono state realizzate anche alcune importanti progettualità di interesse provinciale. Complessivamente gli interventi, diversificati per argomenti di salute, hanno avuto notevoli riscontri qualitativi e quantitativi.

## 7.1 Area Tematica: PREVENZIONE DEL TABAGISMO

## 7.1.A "CLUB DEI VINCENTI": Un piano speciale contro il fumo

Obiettivo generale: informare e sensibilizzare gli alunni della Scuola Primaria (classi IV e V), con il coinvolgimento dei docenti e delle famiglie, sui danni del fumo e ancor più sulle pressioni sociali che li portano ad iniziare a fumare.

La proposta formativa/educativa è sviluppata dai docenti, inizialmente formati, nel corso dell'anno scolastico ed è struttura in cinque Unità Didattiche.

## ANALISI DEGLI OUTCOMES

Totale Scuole	Totale Classi	Totale Docenti	Totale Alunni
7	45	51	960

## 7.1.B "LIBERI DI SCEGLIERE": Programma di prevenzione dell'abitudine al fumo

Obiettivo generale: informare e sensibilizzare gli adolescenti della Scuola Secondaria di I grado (classi II e III), con il coinvolgimento dei docenti e delle famiglie, sui danni del fumo e ancor più sulle pressioni sociali che li portano ad iniziare a fumare.

La proposta formativa/educativa è sviluppata dai docenti, inizialmente formati, nel corso dell'anno scolastico, attraverso cinque Attivazioni.

## ANALISI DEGLI OUTCOMES

Totale Scuole	Totale Classi	Totale Docenti	Totale Alunni
6	34	37	748

## 7.2 Area Tematica - PREVENZIONE DEGLI INCIDENTI STRADALI

## 7.2.a "INSIEME X LA SICUREZZA": i moltiplicatori dell'azione preventiva nella prevenzione degli incidenti stradali

Obiettivo generale: prevenzione degli incidenti stradali dovuti all'uso e/o abuso di sostanze psicotrope nei ragazzi della Scuola Secondaria di I grado (classi III) e della Scuola Secondaria di II grado (classi I e II), con il coinvolgimento dei docenti e delle famiglie.

Il Programma è sviluppato dai docenti, inizialmente formati, nel corso dell'anno scolastico. Attraverso la proiezione di strumenti audiovisivi dedicati e giochi interattivi si approfondisce il tema della sicurezza stradale in relazione: all'uso di alcool e sostanze, ai dispositivi di protezione (casco, cinture di sicurezza, seggiolino) e all'uso del cellulare alla guida.

Per facilitare la partecipazione dei ragazzi è possibile proporre loro di realizzare, al termine del programma, materiali audio o video creati in gruppo con eventuale premiazione dei lavori più significativi durante un incontro programmato a livello locale.

## ANALISI DEGLI OUTCOMES

Totale Scuole	Totale Classi	Totale Docenti	Totale Alunni
6	27	10	532

## 7.3 Area Tematica - PREVENZIONE DEI COMPORAMENTI A RISCHIO

## 7.3.A "UNPLUGGED" Lotta alle dipendenze

Obiettivo generale: prevenire e/o ritardare l'uso di tabacco, alcol e sostanze psicoattive nei ragazzi della Scuola Secondaria di I grado (classi III) e della Scuola Secondaria di II grado (classi I) con il coinvolgimento di docenti e famiglie.

Il Programma è sviluppato dai docenti, inizialmente formati, attraverso la realizzazione di 12 unità in classe, da integrare nel curriculum scolastico.

È previsto un monitoraggio a supporto dei docenti da parte degli operatori sanitari per rilevare eventuali criticità riscontrate nella realizzazione delle attività.

## ANALISI DEGLI OUTCOMES

Totale Scuole	Totale Classi	Totale Docenti	Totale Alunni
5	21	14	284

## 7.3.B "IL GIOCO DELLA RETE...CHE PROMUOVE SALUTE" Prevenzione da dipendenza da Telefoni Cellulari, Internet, Videogiochi e Gioco D'Azzardo

Obiettivo generale: prevenire e/o ritardare le dipendenze da telefoni cellulari, internet, videogiochi e gioco d'azzardo nei ragazzi della Scuola Primaria (classe V) e della Scuola Secondaria di I e II grado con il coinvolgimento di docenti e famiglie.

Il Programma è sviluppato dai docenti, inizialmente formati, attraverso la realizzazione di 5 Attivazioni da realizzare in classe.

## ANALISI DEGLI OUTCOMES

Totale Scuole	Totale Classi	Totale Docenti	Totale Alunni
10	39	60	890

## 7.3.C "OLTRE IL SEGNO" Progetto educativo/formativo sui rischi connessi alla pratica del tatuaggio e del piercing

Obiettivo generale: prevenzione dei rischi derivanti dalla pratica di tatuaggi e piercing nei ragazzi della Scuola Secondario di II grado.

Il Programma prevede la realizzazione di una campagna di sensibilizzazione attraverso un seminario informativo/formativo tenuto presso la scuola, dedicato sia agli studenti che ai docenti.

## ANALISI DEGLI OUTCOMES

Totale Scuole	Totale Classi	Totale Docenti	Totale Alunni
5	33	33	664

## 7.4 Area Tematica - PREVENZIONE PER LA SICUREZZA DEI LUOGHI DI LAVORO

## 7.4.A "DAL PALCOSCENICO ALLA REALTÀ" a scuola di prevenzione

Obiettivo generale: sensibilizzare gli studenti (IV e V classi degli Istituti Liceali, Tecnici e Professionali) sul tema della sicurezza negli ambienti di lavoro.

Il Programma prevede tre fasi operative, sa conclusione del percorso gli studenti partecipano ad un concorso che li vede impegnati nella realizzazione di prodotti culturali aventi come tema centrale la sicurezza nei luoghi di lavoro (attraverso microclip, cortometraggi, racconti brevi, foto pictures).



## ANALISI DEGLI OUTCOMES

Totale Scuole	Totale Classi	Totale Docenti	Totale Alunni
5	17	17	274

## 7.5 Area Tematica - PROMOZIONE DELLA CORRETTA ALIMENTAZIONE

## 7.5.A "CORRETTA ALIMENTAZIONE E NUTRACEUTICI: INTERVENTO A KILOMETRO ZERO"

Obiettivo generale: approfondire conoscenze e competenze in campo alimentare per una corretta e salustica alimentazione dei giovani in età evolutiva (14 - 19 anni).

Il Programma prevede una formazione destinata agli insegnanti con successiva ricaduta sugli studenti.

## ANALISI DEGLI OUTCOMES

Totale Scuole	Totale Classi	Totale Docenti	Totale Alunni
9	34	33	785

## 7.6 Area Tematica - I PROGETTI PLURIENNALI

## 7.6.A "SBAM": Sport, Benessere, Alimentazione, Mobilità, Scuola

Obiettivo generale: modificare il comportamento nei bambini della scuola primaria a partire dalle III classi, sostenendo e promuovendo, nel contesto "scuola", scelte alimentari corrette e uno stile di vita attivo, con il coinvolgimento e la formazione delle famiglie e dei docenti.

Il Programma, di durata triennale, è stato avviato nell'anno scolastico 2012-13 e si concluderà nell'a.s. 2014-15 nelle medesime classi che vi avevano già aderito.

## ANALISI DEGLI OUTCOMES

Totale Scuole	Totale Classi	Totale Docenti	Totale genitori	Totale alunni
25	109	136	419	2.289

## I PROGETTI PROVINCIALI

## 7.7 Area Tematica - IGIENE DELLA COLONNA VERTEBRALE E LA DIAGNOSI PRECOCE DELLA SCOLIOSI

## 7.7.A "UNA COLONNA FORTE ... SOSTIENE TUTTA LA VITA!"

Obiettivo generale: prevenzione delle patologie a carico della colonna vertebrale attraverso l'adozione di adeguati comportamenti nell'età evolutiva, destinato agli alunni della scuola primaria (classi V) e secondaria di I grado (classi I e II).

Il programma prevede n. 2 incontri di formazione/sensibilizzazione per ciascuna classe aderente.

## ANALISI DEGLI OUTCOMES

Totale Scuole	Totale Classi	Totale Docenti	Totale Alunni
2	12	11	398

## 7.8 Area Tematica - "EDUCAZIONE AMBIENTALE"

7.8.A "ATLANTIDE": GUIDA ALL'USO RESPONSABILE DELLE PRINCIPALI RISORSE DELLA NOSTRA VITA E TUTELA DELL'AMBIENTE

Obiettivo generale: Approfondire le problematiche legate allo sviluppo tecnologico e stimolare la consapevolezza dell'equilibrio degli ecosistemi.

Indirizzare i giovani verso scelte e comportamenti a favore dell'ambiente creando le basi di una cittadinanza attiva e responsabile.

Il progetto di educazione ambientale riguarda: acqua, alimentazione, aria, rifiuti, compostaggio.

## ANALISI DEGLI OUTCOMES

Totale Scuole	Totale Classi	Totale Docenti	Totale Alunni
4	25	25	547

## 7.9 Area Tematica - PROGRAMMA DI PREVENZIONE E DI INFORMAZIONE SULL'AFFETTIVITÀ E LA SESSUALITÀ

7.9.A "AFFETTIVITÀ E SESSUALITÀ"

Obiettivo generale: promuovere il benessere e la salute dei pre-adolescenti (studenti del III anno della scuola secondaria di I grado e del I anno della scuola secondaria di II grado) attraverso interventi formativi/informativi nelle scuole sui corretti stili di vita, per ridurre comportamenti a rischio.

Il Progetto si articola in 2 incontri strutturati sul gruppo classe e tenuti da personale sanitario esperto quali: Ginecologo e Psicologo.

## ANALISI DEGLI OUTCOMES

Totale Scuole	Totale Classi	Totale Docenti	Totale Alunni
7	52	60	1.110

## 7.10 Area Tematica - PREVENZIONE DEI COMPORTAMENTI A RISCHIO ATTRAVERSO LO SVILUPPO DELLE LIFE SKILLS

7.10.A "DIARIO DELLA SALUTE. PERCORSI DI PROMOZIONE DEL BENESSERE TRA I PRE-ADOLESCENTI"

Obiettivo generale: promuovere il benessere e la salute tra i ragazzi di 11-13 anni riducendo i comportamenti a rischio legati in particolare a: sessualità, alimentazione, consumo di sostanze psicoattive legali e illegali, videogiochi e Internet, con il coinvolgimento di docenti e famiglie.

Il Programma consta di 5 Unità Didattiche da svolgere in classe, a cura dei docenti, preventivamente formati, e per la sua realizzazione è prevista la distribuzione di un kit di materiale stimolo didattico e informativo per ciascuno dei target coinvolti (ragazzi, genitori e docenti).

## ANALISI DEGLI OUTCOMES

Totale Scuole	Totale Classi	Totale Docenti	Totale Alunni
3	11	14	232

7.11 Area Tematica - **EDUCAZIONE NUTRIZIONALE E PROMOZIONE DI CORRETTI STILI DI VITA**

7.11.A **"UNA VITA DI QUALITÀ PROGETTO DI SICUREZZA ALIMENTARE"**

Obiettivo generale: fornire informazioni agli studenti della Scuola Secondaria di I grado sulla corretta alimentazione, ponendo particolare attenzione ai comportamenti a rischio che determinano la condizione di obesità e a quelli che concorrono nel determinare le tossinfezioni alimentari.

Il Progetto prevede una lezione interattiva in plenaria per gruppo classe. Per raggiungere gli obiettivi formativi è stato creato un personaggio di fantasia "Mister Food" che, in maniera ironica, guida i ragazzi ad affrontare il tema della corretta alimentazione e sicurezza alimentare, al fine di tutelare i giovani consumatori e stimolarli ad una scelta consapevole ed autonoma degli alimenti.

ANALISI DEGLI OUTCOMES

Totale Scuole	Totale Classi	Totale Docenti	Totale Alunni
2	8	8	191

7.12 Area Tematica - **CAMPAGNA INFORMATIVA DI INFORMAZIONE PER LA PREVENZIONE E IL CONTROLLO DELLA PEDICULOSI**

7.12.A **"PICCOLI GRATTACAPI"**

Obiettivo generale: aumento delle informazioni alle famiglie e ai docenti.

La campagna educativa, oltre ad approfondire la tematica e ad informare sulle corrette pratiche igieniche, ha lo scopo di prevenire i rischi della pandemia all'interno della scuola e di favorire il superamento di problematiche che possono generare fenomeni di esclusione.

ANALISI DEGLI OUTCOMES

Totale Scuole	Totale Docenti	Totale Genitori
3	10	50

ANALISI DEGLI OUTCOMES RELATIVA A TUTTI I PROGRAMMI SOPRAELENCATI

Totale Scuole	Totale Classi	Totale Docenti	Totale Alunni	Totale Genitori
99	477	509	9.904	469

ATTIVITÀ SVOLTE NELL'AMBITO DI STUDI DI SORVEGLIANZA E DI

INDAGINI EPIDEMIOLOGICHE

Il Dipartimento di Prevenzione di Taranto ha aderito ad una serie di studi di sorveglianza epidemiologica sulla popolazione sostenuti dalla Regione Puglia e dal Ministero della salute. Sono state altresì effettuate indagini epidemiologiche ad hoc per l'analisi delle problematiche emergenti di salute nei soggetti in età scolare e per la conoscenza degli stili di vita, fornendo elementi oggettivi per orientare le attività verso efficaci programmi di prevenzione e promozione della salute nella popolazione.

## STUDI DI SORVEGLIANZA

La Sorveglianza PASSI nasce dalla crescente esigenza di conoscere comportamenti e stili di vita non corretti, diventati una vera e propria emergenza sanitaria. L'obiettivo di Passi è quindi quello di monitorare lo stato di salute della popolazione adulta, attraverso una raccolta permanente e sistematica di dati con la finalità di realizzare interventi mirati di Sanità Pubblica.

La raccolta di questi dati avviene attraverso interviste telefoniche ad utenti campionati, precedute da una lettera di presentazione al MMG del cittadino campionato. La Sorveglianza Passi è attiva nella ASL di Taranto dal settembre 2007 e da tale data ha sempre ottenuto il riconoscimento dell'avanzamento del 100% dall'OER.

Nell'anno 2014 sono state eseguite, per il Progetto PASSI, complessivamente 329 interviste telefoniche come i precedenti anni.

OKKIO alla Salute, in particolare, è un Programma biennale di sorveglianza nutrizionale per la rilevazione dello stato nutrizionale della popolazione infantile (alunni della Scuola primaria: classi III). Nel 2014 nella provincia di Taranto vi hanno partecipato 12 Scuole per un totale di 260 alunni.

Il Progetto HBSC è un Programma ministeriale che indaga gli stili di vita e i comportamenti a rischio dei soggetti in età evolutiva (11, 13 e 15 anni) e delle loro famiglie. Nel 2014 nella provincia di Taranto vi hanno partecipato 14 Scuole per un totale di 22 classi.

Il progetto GYTS raccoglie informazioni sull'uso del tabacco nei giovani e fa parte di un sistema globale di sorveglianza sul tabacco (Global Tobacco Surveillance System-GTSS).

## 8. PIANO SALUTE E AMBIENTE PER TARANTO

## 8.1 Linea 2.1 Macroarea 2 (DGR 2337/2013)

## 8.1.A VALUTAZIONE DELL'ESPOSIZIONE AD INQUINANTI AMBIENTALI

"Stima del ruolo svolto dall'interazione tra esposizione ad inquinanti ambientali (diossine, PCB e IPA) e caratteristiche genetiche relative ad enzimi coinvolti nella biotrasformazione degli stessi inquinanti sulla salute riproduttiva femminile, specificamente nell'insorgenza di endometriosi" in residenti nelle aree di Taranto e in un gruppo di controllo.

Il programma è inserito nel Progetto esecutivo CCM (Centro Controllo delle Malattie) 2013 "Studi di biomonitoraggio e tossicità degli inquinanti presenti nel territorio di Taranto", il cui coordinatore scientifico è l'Istituto Superiore di Sanità.

L'attività è coordinata sul territorio tarantino dal Dipartimento di Prevenzione, in collaborazione con il Dipartimento Materno-Infantile di Taranto. Sono stati sentiti gli stakeholders.

Lo studio parte dal presupposto che gli inquinanti ambientali potenzialmente corresponsabili della insorgenza/progressione della patologia sono composti ad elevata persistenza, tossicità e potenziale bioaccumulo e sono composti di particolare interesse espositivo per la città di Taranto.

Obiettivo dello studio è la valutazione degli effetti sulla salute riproduttiva di donne in età fertile correlabili all'esposizione a inquinanti ambientali quali organoclorurati persistenti (diossine e policlorobifenili) e idrocarburi policiclici aromatici (IPA).

Lo studio è di tipo osservazionale caso/controllo è rivolto ad un gruppo di donne affette da endometriosi (60-80 donne) e ad un gruppo di donne di controllo (60-80 donne), che dovranno essere residenti da almeno 10 anni a Taranto e Statte, essere nullipare o non aver mai allattato.

La fonte dei dati per la selezione del campione è rappresentata dalle schede di dimissione ospedaliera dal secondo semestre 2010 al 2014.

Al 31 dicembre 2014 sono state contattate per le vie brevi 130 donne di cui 60 circa soddisfano i criteri di inclusione accertati.

8.2 Linea 2.2 Macroarea 2 (DGR 2337/2013)

8.2.A VALUTAZIONE DELL'IMPATTO DELLE ATTUALI EMISSIONI DI PCDD/F E DIOSSINA SIMILI SULLE PRODUZIONI ALIMENTARI DESTINATE AL CONSUMO UMANO – ALIMENTI DI ORIGINE ANIMALE E MANGIMI

Il Servizio Veterinario di Igiene degli allevamenti e delle produzioni zootecniche ha effettuato una serie di campionamenti volti ad individuare la eventuale contaminazione di alimenti di origine animale e mangimi da parte di diossine e PCB.

Nel 2014 è stata potenziata la sorveglianza attiva sulle aziende zootecniche peraltro già accuratamente controllate a partire dal 2008 per la presenza di contaminanti ambientali.

Dal 2011 tale attività comprende il controllo dei mitili allevati negli specchi acquei classificati dei mari di Taranto, a seguito di esiti di non conformità per diossine e PCB. Tutti i campionamenti effettuati hanno portato, in caso di non conformità, all'adozione dei conseguenziali provvedimenti di distruzione dei prodotti e abbattimento degli animali contaminati a tutela della salute pubblica.

Nel 2014 sono stati eseguiti 408 campioni per diossine e PCB tra latte bovino, latte ovino, latte caprino, uova di allevamenti rurali, foraggi, prodotti a base di latte, molluschi bivalvi, prodotti della pesca, olio, olive, ortaggi di terra (cucurbitacee), frutta, vino.

Rispetto ai 275 campioni esitati:

259 sono risultati negativi;

26 hanno superato il limite d'azione (15 per molluschi bivalvi, 4 per uova da allevamento rurale, 5 per latte bovino e 2 per latte caprino);

16 sono risultati positivi (8 per molluschi bivalvi, 6 per uova da allevamento rurale e 2 per latte bovino).

Tutti i campionamenti effettuati dal 2008 al 31 dicembre 2014 hanno portato, in caso di non conformità, alla adozione dei conseguenziali provvedimenti di distruzione dei prodotti e abbattimento degli animali contaminati a tutela della salute pubblica.

8.3 Linea 3.3 e 3.4 Macroarea 3 (DGR 2337/2013)

8.3.A PROGRAMMA DI PREVENZIONE PRIMARIA DEL RISCHIO CARDIOVASCOLARE E DI SALUTE RESPIRATORIA CORRELATA AI CORRETTI STILI DI VITA NELLA POPOLAZIONE TARANTINA

L'analisi di fattibilità e di congruità del Programma di Prevenzione primaria del rischio cardiovascolare ha considerato diverse fonti di dati routinari e di studi ad hoc sulla popolazione di Taranto. Dalla valutazione multidimensionale sono scaturite le fasce di età della popolazione da prendere in esame anche in relazione al sesso. Tra gli studi epidemologici presi in esame si annoverano:

Relazione sullo stato di salute della popolazione pugliese 2006 – 2011

Progetto per la Prevenzione del Rischio Cardiovascolare in Puglia: analisi dei bienni 2008-2009 e 2010-2011

Studio IESIT Taranto 2002-2010

Studio di Sorveglianza PASSI Puglia 2007-2010

"Aspetti della vita quotidiana" Puglia ISTAT 2012

Al fine di avviare il programma sulla prima coorte di eleggibili, sono state considerate le liste della coorte 1974 per gli uomini e della coorte 1969 per le donne del comune di Taranto afferenti ai quartieri "a rischio" e al comune di Statte.

È stato impostato un complesso e articolato impianto metodologico che ha previsto la sinergia di diversi attori – medici igienisti, cardiologo, pneumologo, MMG, infermieri, assistenti sanitari, biologi nutrizionisti, dietisti – che a vario titolo hanno offerto il loro contributo alla costruzione del Programma.

Il passo successivo ha visto l'istituzione di un tavolo tecnico con il Referente delle Cure Primarie UACP della ASL di Taranto al quale è stato presentato il programma e proposta la collaborazione.

L'opportunità di iniziare l'attività nei territori di Statte e Tamburi è stata fornita dalla presenza in tali aree di Associazioni complesse di Medici di Medicina Generale (MMG) che presentano un importante bacino di assistiti residenti nella zona a rischio, unitamente ad una forte componente partecipativa da parte degli stessi Medici.

*Il Programma di Screening Cardiovascolare e Respiratorio prevede la presenza di assistenti sanitari che collaborano presso gli studi dei MMG per l'esecuzione dello screening sui loro assistiti.*

*Il Dipartimento di prevenzione ha curato lo start-up, gli aspetti di accordo tra MMG e vertici aziendali, l'implementazione della "rete interna", attraverso la formazione di assistenti sanitari, assunti ad hoc, fino alla costruzione di un software dedicato realizzato da Tecnici Informatici.*

*L'impianto metodologico del programma è stato condiviso con i MMG: a partire dalla "pulizia delle liste" degli assistiti, secondo condivisi criteri di esclusione, dalla comunicazione all'esito della valutazione, fino al counselling motivazionale al cittadino, per incoraggiarlo ad entrare nei percorsi attivi di "benessere e salute".*

*La prima fase operativa ha visto una fase di affiancamento con il personale del Dipartimento di Prevenzione (medici igienisti e infermieri) e il personale sanitario presente nella Struttura per la formazione didattico-pratica relativa anche all'utilizzo degli strumenti clinici. Inoltre per la gestione del Programma è stato predisposto da tecnici informatici assunti ad hoc un software modulare e flessibile, creando un ambiente informatico necessario per lo scambio dei dati.*

*Il Programma di Prevenzione primaria sul rischio cardiovascolare e respiratorio è stato avviato nei quartieri a maggior rischio di esposizione per le patologie correlate, nel target di 40enni maschi e 45enni femmine.*

*La visita di screening (visita di primo livello) prevede: la rilevazione di alcuni parametri antropometrici (peso, altezza, circonferenza vita); la misurazione della pressione arteriosa; l'esecuzione di uno stick glicemico, la valutazione della funzionalità respiratoria attraverso la spirometria. Inoltre attraverso la somministrazione di un questionario standardizzato viene fatto uno studio sugli stili di vita (fumo, alimentazione, attività fisica). I dati rilevati verranno raccolti in una scheda valutativa ("bilancio di salute preventivo").*

*Il programma al 31 dicembre 2014 è stato avviato presso le sedi ambulatoriali di Statte e del quartiere Tamburi nell'ambito di 3 supergruppi e 1 studio medico associato per un totale di 18 MMG, i cui assistiti sono stati chiamati per le attività di screening.*

*Relativamente agli studi medici citati, a Statte l'attività sui singoli soggetti è stata avviata il 18 Settembre 2014, prevedendo il recall per coloro che non si sono presentati a visita, e fino al 31 dicembre 2014 sono state sottoposte a visita 126 soggetti raggiungendo un tasso di adesione del 72 %, tasso di rifiuto del 10%.*

*Nel quartiere Tamburi il percorso di screening è stato avviato alla fine di novembre 2014 e al 31 dicembre 2014 ha raggiunto il 40 % di adesione (68% nel primo supergruppo e nel 32% nel secondo in corso di chiamata attiva), con un tasso di rifiuto del 10%*

*Per il secondo livello sono stati richiesti percorsi clinici agevolati per i soggetti con parametri clinici non nella norma affidando un codice di esenzione specifico in accordo con la Direzione Sanitaria.*

*Per ciò che attiene i percorsi attivi di prevenzione è stato predisposto un percorso di counselling nutrizionale da attuare con dietiste destinate al Programma, mentre per la promozione della attività fisica è stato predisposta la convenzione con il CONI o altra affiliazione sportiva per l'impiego di esperti in scienze motorie nelle attività previste.*

*Sono state inoltre individuate le sedi territoriali del Distretto e del Dipartimento di Prevenzione nei quartieri a rischio anche per attivare i Centri antifumo nella città di Taranto."*


## 5. LA GESTIONE ECONOMICO-FINANZIARIA DELL'AZIENDA

### 5.1 Sintesi del bilancio

Il bilancio 2014 si chiude con un utile pari a € 87.745 contro una perdita € 34.030.734 calcolata in sede di rideterminazione del bilancio di previsione 2014 avvenuta con deliberazione n. 1322 del 01/12/2014.

Il positivo risultato raggiunto deriva sostanzialmente dalle maggiori risorse erogate dalla Regione a copertura dei costi di quest'Azienda e da un incremento della mobilità attiva.

Di seguito si riporta una tabella che mette a confronto il bilancio consuntivo 2014, il bilancio di previsione rideterminato ed il Conto Economico relativo all'esercizio 2013



Modello CE - bilancio 2014		BILANCIO 2014	PREV 2014 (RIDETER)	DIFFERENZE	BILANCIO 2014 PER note
<b>A) Valore della produzione</b>					
AA0010	A.1) Contributi in c/esercizio	987.733.991	972.284.581	15.449.409	979.280.974
AA0240	A.2) Rettifica contributi c/esercizio per destinazione ad investimenti	(5.705.270)	(4.200.000)	(1.505.270)	(5.705.270)
AA0270	A.3) Utilizzo fondi per quote inutilizzate contributi vincolati di esercizi precedenti	4.281.255	26.805	4.254.450	4.281.255
AA0320	A.4) Ricavi per prestazioni sanitarie e sociosanitarie a rilevanza sanitaria	51.320.894	37.380.402	13.940.492	51.320.894
AA0750	A.5) Concorsi, recuperi e rimborsi	8.574.237	7.872.719	701.518	8.574.237
AA0940	A.6) Compartecipazione alla spesa per prestazioni sanitarie (Ticket)	7.016.902	7.383.364	(366.462)	7.016.902
AA0980	A.7) Quota contributi c/capitale imputata all'esercizio	9.632.604	9.893.904	(261.300)	9.632.604
AA1050	A.8) Incrementi delle immobilizzazioni per lavori interni	-	-	-	-
AA1060	A.9) Altri ricavi e proventi	927.442	730.945	196.497	927.442
AZ9999	<b>Totale valore della produzione (A)</b>	<b>1.063.782.054</b>	<b>1.031.372.720</b>	<b>32.409.335</b>	<b>1.055.329.037</b>
<b>B) Costi della produzione</b>					
BA0010	B.1) Acquisti di beni	147.014.063	155.775.002	(8.760.939)	147.014.063
BA0390	B.2) Acquisti di servizi	604.261.651	613.761.670	(9.500.019)	598.144.843
BA1910	B.3) Manutenzione e riparazione (ordinaria esternalizzata)	20.444.407	19.618.302	826.105	20.444.407
BA1990	B.4) Godimento di beni di terzi	5.867.043	6.183.431	(316.388)	5.867.043
BA2080	Totale Costo del personale	234.776.787	225.487.880	9.288.908	234.776.787
BA2090	B.5) Personale del ruolo sanitario	204.104.959	196.263.991	7.840.978	204.104.959
BA2230	B.6) Personale del ruolo professionale	780.139	808.151	(28.011)	780.139
BA2320	B.7) Personale del ruolo tecnico	13.948.454	13.400.064	548.390	13.948.454
BA2410	B.8) Personale del ruolo amministrativo	15.943.225	15.015.675	927.551	15.943.225
BA2500	B.9) Oneri diversi di gestione	2.138.994	2.229.129	(90.135)	2.138.994
BA2560	Totale Ammortamenti	13.231.430	11.946.284	1.285.146	13.231.430
BA2570	B.10) Ammortamenti delle immobilizzazioni immateriali	200.693	-	200.693	200.693
BA2580	B.11) Ammortamenti delle immobilizzazioni materiali	-	-	-	-
BA2590	B.12) Ammortamento dei fabbricati	4.174.511	4.174.511	-	4.174.511
BA2620	B.13) Ammortamenti delle altre immobilizzazioni materiali	8.856.226	7.771.772	1.084.454	8.856.226
BA2630	B.14) Svalutazione delle immobilizzazioni e dei crediti	-	-	-	-
BA2660	B.15) Variazione delle rimanenze	(2.180.516)	-	(2.180.516)	(2.180.516)
BA2690	B.16) Accant. dell'esercizio	13.690.529	4.219.186	9.471.343	11.354.320
BZ9999	<b>Totale costi della produzione (B)</b>	<b>1.039.244.388</b>	<b>1.039.220.884</b>	<b>23.504</b>	<b>1.030.791.371</b>
<b>C) Proventi e oneri finanziari</b>					
CA0010	C.1) Interessi attivi	1.816	-	1.816	1.816
CA0050	C.2) Altri proventi	-	-	-	-
CA0110	C.3) Interessi passivi	154.894	3.573.773	(3.418.879)	154.894
CA0150	C.4) Altri oneri	34	-	34	34
CZ9999	<b>Totale proventi e oneri finanziari (C)</b>	<b>(153.112)</b>	<b>(3.573.773)</b>	<b>3.420.661</b>	<b>(153.112)</b>
<b>D) Rettifiche di valore di attività finanziarie</b>					
DA0010	D.1) Rivalutazioni	-	-	-	-
DA0020	D.2) Svalutazioni	-	-	-	-
DZ9999	<b>Totale rettifiche di valore di attività finanziarie (D)</b>	<b>-</b>	<b>-</b>	<b>-</b>	<b>-</b>
<b>E) Proventi e oneri straordinari</b>					
EA0010	E.1) Proventi straordinari	8.258.004	6.720.031	1.537.973	8.258.004
EA0260	E.2) Oneri straordinari	14.615.042	11.563.873	3.051.170	14.615.042
EZ9999	<b>Totale proventi e oneri straordinari (E)</b>	<b>(6.357.039)</b>	<b>(4.863.842)</b>	<b>(1.493.197)</b>	<b>(6.357.039)</b>
XA0000	<b>Risultato prima delle imposte (A - B +/- C +/- D +/- E)</b>	<b>18.027.516</b>	<b>(16.285.780)</b>	<b>34.313.295</b>	<b>18.027.516</b>
<b>Imposte e tasse</b>					
YA0010	Y.1) IRAP	17.528.989	17.345.694	183.295	17.528.989
YA0050	Y.2) IRES	410.781	399.260	11.520	410.781
YA0090	Y.3) Accantonamento a F.do Imposte (Accertamenti, condoni, ecc.)	-	-	-	-
YZ9999	<b>Totale imposte e tasse</b>	<b>17.939.770</b>	<b>17.744.954</b>	<b>194.816</b>	<b>17.939.770</b>
ZZ9999	<b>RISULTATO DI ESERCIZIO</b>	<b>87.745</b>	<b>(34.030.734)</b>	<b>34.118.479</b>	<b>87.745</b>

## CONFRONTO BILANCIO CONSUNTIVO - BILANCIO DI PREVISIONE

## Valore Della Produzione

Il valore della produzione rispetto alla previsione è aumentato per effetto:

- di maggiori contributi assegnati dalla regione in particolare:
  - l'Assegnazione indistinta è passata da € 929.651 milioni a 929,979 milioni con un incremento pari a € 0,328;
  - I contributi per finanziamenti indicati nel DIF sono passati da € 7,186 milioni a € 11,248 milioni con un incremento pari a € 4,061 milioni;



- I finanziamenti regionali sono passati da € 22,434 milioni a € 32,198 milioni con un incremento pari a € 9,764;
- I contributi extrafondo sono passati da € 12,998 milioni a € 14,277 milioni con un incremento pari a € 1,278 milioni;
- Di un incremento dell'utilizzo di finanziamenti di anni precedenti a copertura di costi sostenuti nell'esercizio in esame pari a € 4,254 milioni;
- Di un incremento della mobilità attiva (voce di bilancio A4) per complessivi € 13,940 milioni;

Detti incrementi sono stati compensati con un aumento delle rettifiche dei contributi in c/esercizio per destinazione ad investimenti per complessivi € 1,505 (voce di bilancio A2). La voce in argomento comprende le rettifiche previste dal DLGS 118/2011.

### **Costi Della Produzione**

I costi della produzione rilevati in sede di elaborazione del Bilancio 2014, complessivamente considerati, confermano quelli programmati. Tuttavia è necessario evidenziare che in occasione dell'elaborazione del bilancio di previsione sono stati sovrastimati gli acquisti di beni e servizi e sottostimati i costi relativi al personale dipendente e agli accantonamenti di esercizio per rischi e oneri futuri.

### **Confronto bilanci 2014 –2013**

#### *Valore Della Produzione*

Il valore della produzione dell'esercizio 2014 rispetto al consuntivo 2013 è aumentato per effetto:

- Della somma delle variazioni dei contributi in conto esercizio assegnati dalla regione in particolare:
  - l'Assegnazione indistinta è passata da € 913,822 milioni a 929,979 milioni con un incremento pari a € 16,157;
  - I contributi per finanziamenti indicati nel DIEF sono passati da € 7,985 milioni a € 11,248 milioni con un incremento pari a € 3,263milioni;
  - I finanziamenti regionali sono passati da € 23,870 milioni a € 32,198 milioni con un incremento pari a € 8,328;
  - I contributi extrafondo sono passati da € 11,636 milioni a € 14,277 milioni con un incremento pari a € 2,641 milioni;
- Di un incremento dell'utilizzo di finanziamenti di anni precedenti a copertura di costi sostenuti nell'esercizio in esame pari a € 3,274 milioni;

- Di un incremento della mobilità attiva (voce di bilancio A4) per complessivi € 14,137 milioni;

Detti incrementi sono stati compensati con un aumento delle rettifiche dei contributi in c/esercizio per destinazione ad investimenti per complessivi € 3,659 (voce di bilancio A2). La voce in argomento comprende le rettifiche previste dal DLGS 118/2011.

#### Costi Della Produzione

La tabella sotto riportata evidenzia in estrema sintesi le differenze fra i bilanci 2014 e 2013

Modello CE - bilancio 2014		BILANCIO 2014	BILANCIO 2013	DIFFERENZE
<b>B) Costi della produzione</b>				
BA0010	B.1) Acquisti di beni	147.014.063	133.404.171	13.609.892
BA0390	B.2) Acquisti di servizi	604.261.651	601.622.363	2.639.288
BA1910	B.3) Manutenzione e riparazione (ordinaria esternalizzata)	20.444.407	19.851.404	593.002
BA1990	B.4) Godimento di beni di terzi	5.867.043	5.683.196	183.847
BA2080	Totale Costo del personale	234.776.787	224.638.431	10.138.357
BA2090	B.5) Personale del ruolo sanitario	204.104.969	194.373.814	9.731.155
BA2230	B.6) Personale del ruolo professionale	780.139	886.914	(106.775)
BA2320	B.7) Personale del ruolo tecnico	13.948.454	13.405.150	543.304
BA2410	B.8) Personale del ruolo amministrativo	15.943.225	15.972.553	(29.328)
BA2500	B.9) Oneri diversi di gestione	2.138.994	2.242.873	(103.879)
BA2560	Totale Ammortamenti	13.231.430	11.946.284	1.285.146
BA2570	B.10) Ammortamenti delle immobilizzazioni immateriali	200.693	-	200.693
BA2580	B.11) Ammortamenti delle immobilizzazioni materiali	-	-	-
BA2590	B.12) Ammortamento dei fabbricati	4.174.511	4.174.511	-
BA2620	B.13) Ammortamenti delle altre immobilizzazioni materiali	8.856.226	7.771.772	1.084.454
BA2630	B.14) Svalutazione delle immobilizzazioni e dei crediti	-	-	-
BA2660	B.15) Variazione delle rimanenze	(2.180.516)	(580.611)	(1.599.905)
BA2690	B.16) Accant. dell'esercizio	13.690.529	4.219.186	9.471.343
BZ9999	Totale costi della produzione (B)	1.039.244.388	1.003.027.297	36.217.091

I costi della produzione sono complessivamente aumentati di € 36,217 milioni di euro.

Gli aumenti che maggiormente hanno inciso su tale scostamento si riferiscono:

- agli acquisti di beni sanitari che, al netto delle rimanenze, sono aumentati per complessivi € 12 milioni; tra questi emerge l'incremento dei farmaci innovativi;
- agli acquisti di servizi che nel 2014 sono aumentati di € 2,639 milioni in termini assoluti e dello 0,44 in termini percentuali. Di seguito si riporta una tabella riepilogativa Per questa categoria si riporta qui di seguito una tabella riepilogativa

	2014	2013	diff/ass	diff/%
B.2.A.1) Acquisti servizi sanitari per medicina di base	76.950.349	75.001.090	1.949.258	2,53
B.2.A.2) Acquisti servizi sanitari per farmaceutica	105.996.292	104.511.176	1.485.116	1,40
B.2.A.3) Acquisti servizi sanitari per assistenza specialistica ambulatoriale	53.476.238	52.701.857	774.381	1,45
B.2.A.4) Acquisti servizi sanitari per assistenza riabilitativa	30.497.602	29.311.741	1.185.861	3,89
B.2.A.5) Acquisti servizi sanitari per assistenza integrativa	7.772.470	8.059.065	(286.596)	- 3,69
B.2.A.6) Acquisti servizi sanitari per assistenza protesica	10.596.327	9.484.778	1.511.549	13,75
B.2.A.7) Acquisti servizi sanitari per assistenza ospedaliera	171.707.009	178.549.420	(6.842.411)	- 3,98
B.2.A.8) Acquisto prestazioni di psichiatria residenziale e semiresidenziale	14.537.891	13.316.093	1.221.797	8,40
B.2.A.9) Acquisto prestazioni di distribuzione farmaci File F	10.141.733	8.672.486	1.469.247	14,49
B.2.A.10) Acquisto prestazioni termali in convenzione	1.217.404	1.147.576	69.828	5,74
B.2.A.11) Acquisto prestazioni di trasporto sanitario	12.799.774	12.053.705	746.069	5,83
B.2.A.12) Acquisto prestazioni Socio-Sanitarie a rilevanza sanitaria	16.052.412	15.645.389	407.022	2,54
B.2.A.13) Compartecipazione al personale per att. libero-prof. (intramoenia)	1.866.128	2.134.776	(268.647)	- 14,40
B.2.A.14) Rimborsi, assegni e contributi sanitari	6.794.836	6.898.682	(103.847)	- 1,53
B.2.A.15) Consul, Collab, Intere e altre prest di lavoro sanit e sociosanit	1.533.084	1.656.463	(123.379)	- 8,05
B.2.A.16) Altri servizi sanitari e sociosanitari a rilevanza sanitaria	2.270.399	1.624.256	646.144	28,46
B.2.B) Acquisti di servizi non sanitari	79.651.704	80.853.809	(1.202.104)	- 1,51
<b>TOTALE</b>	<b>604.263.665,09</b>	<b>601.624.376,01</b>	<b>2.639.288,08</b>	<b>0,44</b>

Al costo del personale il cui incremento è pari a € 10,138 milioni per effetto del completamento delle assunzioni nel corso del 2014 a seguito delle ulteriori deroghe della Regione Puglia

Agli ammortamenti dei beni materiali aumentati di € 1,285;

Agli accantonamenti per rischi e oneri il cui valore è aumentato di 9,471 milioni per effetto di notevoli rischi potenziali legati a cause in corso verso dipendenti, verso i fornitori per ritardi nei pagamenti, verso assistiti per risarcimenti dei danni non ricoperti da assicurazioni.

### Situazione finanziaria

Si riportano i dati sintetici dello Stato Patrimoniale opportunamente riclassificati secondo il criterio finanziario.

	2014	2013
CIRCOLANTE	293.813,00	237.471,00
IMMOBILIZZAZIONI	147.244,00	148.635,00
<b>PATRIMONIO NETTO</b>	<b>441.057,00</b>	<b>386.106,00</b>
DEBITI A BREVE	242.908,00	285.522,00
DEBITI A LUNGO	4.602,00	4.187,00
<b>PATRIMONIO NETTO</b>	<b>193.547,00</b>	<b>96.397,00</b>
	<b>441.057,00</b>	<b>386.106,00</b>

Dall'analisi emerge che per effetto della riscossione dei crediti vantati da quest'Azienda nei confronti della Regione e dall'erogazione dei contributi regionali a copertura delle perdite pregresse l'Azienda presenta una struttura finanziaria equilibrata.

Si evidenzia che i tempi di pagamento dei debiti sono notevolmente ridotti rispetto agli anni passati, tuttavia si rileva un ritardo medio nel 2014 rispetto alle scadenze prescritte di gg 10 dovuto essenzialmente a debiti risalenti ad anni passati.

### 5.2. Relazione sui costi per livelli essenziali di assistenza e relazione sugli scostamenti

MODELLO DI RILEVAZIONE DEI COSTI DEI LIVELLI DI ASSISTENZA DELLE AZIENDE UNITA' SANITARIE LOCALI E DELLE AZIENDE OSPEDALIERE

REGIONE 11610 ASL / AO 111121			CONSUNTIVO ANNO 1201141										
Macrovoce economiche	Consumi e manutenzioni di		Costi per acquisti di servizi			Personale del ruolo sanitario	Personale del ruolo professionale	Personale del ruolo tecnico	Personale del ruolo amministrativo	Ammortamenti	Sopravvenienze / Inesistenze	Altri costi	Totale
	sanitari	non sanitari	prestazioni sanitarie	SERVIZI SANITARI per erogazione di prestazioni	servizi non sanitari								
<b>Assistenza sanitaria collettiva in ambiente di vita e di lavoro</b>													
10100 Igiene e sanità pubblica	144	3	0	250	5.691	10.499	0	284	2.019	661	507	763	20.811
10200 Igiene degli alimenti e della nutrizione	132	13	0	15	324	785	0	0	95	45	35	52	1.536
10300 Prevenzione e sicurezza degli ambienti di lavoro	0	0	0	33	758	1.319	0	31	0	70	53	82	2.352
10400 Sanità pubblica veterinaria	216	25	0	35	2.427	6.785	0	446	102	379	290	432	11.136
10500 Attività di prevenzione rivolte alle persone	6.177	134	0	3.573	133	299	0	0	0	15	12	18	10.361
10600 Servizio medico legale	0	5	0	10	234	703	0	0	89	41	31	47	1.160
<b>19999 Totale</b>	<b>6.669</b>	<b>185</b>	<b>0</b>	<b>3.916</b>	<b>9.609</b>	<b>20.390</b>	<b>0</b>	<b>761</b>	<b>2.305</b>	<b>1.211</b>	<b>928</b>	<b>1.382</b>	<b>47.360</b>
<b>Assistenza distrettuale</b>													
20100 Guardia medica	0	0	8.613	0	0	0	0	0	0	0	0	0	8.613
<b>Medicina generale</b>													
20201 -- Medicina generica	0	0	51.233	0	0	0	0	0	0	0	0	0	51.233
20202 -- Pediatria di libera scelta	0	0	11.463	0	0	0	0	0	0	0	0	0	11.463
20300 Emergenza sanitaria territoriale	366	13	11.973	0	0	4.786	0	173	0	256	195	302	18.145
<b>Assistenza farmaceutica</b>													
20401 -- Ass. farmaceutica erogata tramite la farmacia convenzionata	0	0	105.995	0	0	0	0	0	0	0	0	0	105.995
20402 -- Altre forme di erogazione dell'assistenza farmaceutica	35.695	0	10.142	0	2.143	0	0	0	0	0	0	0	47.980
20500 Assistenza Integrativa	1.197	0	7.772	0	0	0	0	0	0	0	0	0	8.969
<b>Assistenza specialistica</b>													
20601 -- Attività clinica	7.821	194	33.440	599	9.749	17.708	57	619	642	982	789	719	73.280
20602 -- Attività di laboratorio	7.725	98	16.774	1.673	4.837	8.792	318	307	318	487	373	726	42.129
20603 -- Attività di diagnostica strumentale e per immagini	841	84	4.208	669	4.130	7.499	25	262	272	416	319	620	19.343
20700 Assistenza Protettiva	7.757	0	10.998	0	0	0	0	0	0	0	0	0	18.755
<b>Assistenza territoriale ambulatoriale e domiciliare</b>													
20801 -- assistenza programmata e domicilio (AD1)	2.364	0	1.414	1.447	1.362	1.950	0	662	44	137	105	205	9.690
20802 -- assistenza alle donne, famiglia, coppia (consulteri)	528	111	0	258	19.407	15.095	0	2.008	3.199	1.049	803	1.563	35.021
20803 -- Assistenza psichiatrica	363	13	6.742	197	3.300	5.665	0	496	297	333	259	496	18.197
20804 -- Assistenza riabilitativa ai disabili	31	15	5.055	0	3.762	5.495	0	1.130	714	379	290	565	17.446
20805 -- Assistenza ai tossicodipendenti	642	11	0	0	1.398	2.119	0	446	164	141	108	210	5.238
20806 -- Assistenza agli anziani	788	0	0	0	0	0	0	0	0	0	0	0	788
20807 -- Assistenza ai malati terminali	109	0	0	620	0	0	0	0	0	0	0	0	729
20808 -- Assistenza a persone affette da HIV	1.896	0	0	0	0	0	0	0	0	0	0	0	1.896
<b>Assistenza territoriale non residenziale</b>													
20901 -- Assistenza psichiatrica	0	0	0	0	0	0	0	0	0	0	0	0	0
20902 -- Assistenza riabilitativa ai disabili	0	0	29.764	0	0	0	0	0	0	0	0	0	29.764
20903 -- Assistenza ai tossicodipendenti	0	0	0	0	0	0	0	0	0	0	0	0	0
20904 -- Assistenza agli anziani	0	0	0	0	0	0	0	0	0	0	0	0	0
20905 -- Assistenza a persone affette da HIV	0	0	0	0	0	0	0	0	0	0	0	0	0
20906 -- Assistenza ai malati terminali	0	0	0	0	0	0	0	0	0	0	0	0	0
<b>Assistenza territoriale residenziale</b>													
21001 -- Assistenza psichiatrica	0	0	9.036	0	0	0	0	0	0	0	0	0	9.036
21002 -- Assistenza riabilitativa ai disabili	0	0	1.364	0	0	0	0	0	0	0	0	0	1.364
21003 -- Assistenza ai tossicodipendenti	0	0	1.777	0	0	0	0	0	0	0	0	0	1.777
21004 -- Assistenza agli anziani	0	0	11.573	0	0	0	0	0	0	0	0	0	11.573
21005 -- Assistenza a persone affette da HIV	0	0	0	0	0	0	0	0	0	0	0	0	0
21006 -- Assistenza ai malati terminali	0	0	658	0	0	0	0	0	0	0	0	0	658
21100 Assistenza Idrotermale	0	0	1.217	0	0	0	0	0	0	0	0	0	1.217
<b>29999 Totale</b>	<b>68.132</b>	<b>541</b>	<b>341.418</b>	<b>5.463</b>	<b>41.088</b>	<b>69.094</b>	<b>111</b>	<b>6.102</b>	<b>5.630</b>	<b>4.180</b>	<b>3.202</b>	<b>5.486</b>	<b>550.437</b>
<b>Assistenza ospedaliera</b>													
30100 Attività di pronto soccorso	2.285	120	0	0	4.860	12.438	0	987	0	693	531	790	22.704
<b>Ass. ospedaliera per acuti</b>													
30201 -- in Day Hospital o Day Surgery	7.795	200	12.372	0	6.188	14.861	97	929	1.206	883	676	1.006	46.213
30202 -- in degenza ordinaria	52.452	1.349	142.191	732	41.642	100.002	652	6.240	8.115	5.940	4.550	6.773	370.446
30300 Interventi ospedalieri a domicilio	0	0	0	0	0	0	0	0	0	0	0	0	0
30400 Ass. ospedaliera per lungodegenti	255	10	505	0	161	388	0	24	32	23	18	26	1.442
30500 Ass. ospedaliera per riabilitazione	165	6	10.954	0	104	250	0	16	20	15	11	17	11.150
30600 Emocomponenti e servizi trasfusionali	2.874	21	0	0	898	2.400	0	81	0	128	98	146	6.446
30700 Trapianto organi e tessuti	1.736	45	6.085	794	1.105	2.671	0	167	217	158	121	180	13.280
<b>39999 Totale</b>	<b>67.562</b>	<b>1.751</b>	<b>171.707</b>	<b>1.526</b>	<b>54.959</b>	<b>139.010</b>	<b>749</b>	<b>8.452</b>	<b>9.590</b>	<b>7.840</b>	<b>6.003</b>	<b>8.938</b>	<b>472.089</b>
<b>49999 TOTALE</b>	<b>142.350</b>	<b>2.481</b>	<b>513.125</b>	<b>10.989</b>	<b>105.656</b>	<b>222.494</b>	<b>860</b>	<b>15.315</b>	<b>17.525</b>	<b>13.231</b>	<b>10.135</b>	<b>15.806</b>	<b>1.069.896</b>

MODELLO DI RILEVAZIONE DEI COSTI DEI LIVELLI DI ASSISTENZA DELLE AZIENDE UNITA' SANITARIE LOCALI E DELLE AZIENDE OSPEDALIERE

REGIONE <b>11615</b> ASL/AO <b>111121</b>				CONSUNTIVO ANNO <b>12101121</b>										
Macrovoce economiche	Consumi e manutenzioni di		Costi per acquisti di servizi			Personale del ruolo sanitario	Personale del ruolo professionale	Personale del ruolo tecnico	Personale del ruolo amministrativo	Ammortamenti	Soppravvenienze / inaspettate	Altri costi	Totale	
	sanitari	non sanitari	prestazioni sanitarie	SERVIZI ESTERNI per erogazione di prestazioni	servizi non sanitari									
<b>Assistenza sanitaria collettiva in ambiente di vita e di lavoro</b>														
10100	Igiene e sanità pubblica	484	77	0	136	4.449	9.150	0	232	1.866	554	321	395	17.844
10200	Igiene degli alimenti e della nutrizione	29	5	0	16	275	531	0	0	93	31	18	22	1.020
10300	Prevenzione e sicurezza degli ambienti di lavoro	65	11	0	19	626	1.057	0	37	0	54	21	38	1.940
10400	Sanità pubblica veterinaria	420	36	0	43	2.086	6.466	0	440	98	345	200	246	10.382
10500	Attività di prevenzione rivolte alle persone	7.399	4	0	4.951	235	602	0	0	0	30	17	21	13.269
10600	Servizio medico legale	30	5	0	9	292	726	0	9	205	46	27	33	1.382
<b>19999</b>	<b>Totale</b>	<b>8.407</b>	<b>138</b>	<b>0</b>	<b>5.174</b>	<b>7.969</b>	<b>18.536</b>	<b>0</b>	<b>718</b>	<b>2.282</b>	<b>1.060</b>	<b>614</b>	<b>759</b>	<b>45.637</b>
<b>Assistenza distrettuale</b>														
20100	Guardia medica	0	0	0	8.599	0	0	0	0	0	0	0	0	8.599
20200	Medicina generale	0	0	0	50.966	0	0	0	0	0	0	0	0	50.966
20201	-- Medicina generica	0	0	0	50.966	0	0	0	0	0	0	0	0	50.966
20202	-- Pediatria di libera scelta	0	0	0	11.662	0	0	0	0	0	0	0	0	11.662
20300	Emergenza sanitaria territoriale	259	11	0	11.140	0	4.483	0	100	0	226	131	212	16.570
20400	Assistenza farmaceutica	0	0	0	104.511	0	0	0	0	0	0	0	0	104.511
20401	-- Ass. farmaceutica erogata tramite le farmacie convenzionate	0	0	0	104.511	0	0	0	0	0	0	0	0	104.511
20402	-- Altre forme di erogazione dell'assistenza farmaceutica	30.797	0	0	8.672	0	2.263	0	0	0	0	0	0	41.732
20500	Assistenza Integrativa	1.065	0	0	8.059	0	0	0	0	0	0	0	0	9.124
20600	Assistenze specialistiche	0	0	0	0	0	0	0	0	0	0	0	0	0
20601	-- Attività clinica	7.243	129	0	32.231	1.071	8.233	17.671	70	565	660	934	542	70.075
20602	-- Attività di laboratorio	8.618	176	0	17.620	908	3.358	8.499	34	272	317	449	260	421
20603	-- Attività di diagnostica strumentale e per immagini	827	15	0	4.520	39	2.471	5.304	21	169	198	280	163	263
20700	Assistenze Protesi	5.710	0	0	9.485	0	0	0	0	0	0	0	0	15.195
20800	Assistenza territoriale ambulatoriale e domiciliare	0	0	0	0	0	0	0	0	0	0	0	0	0
20801	-- assistenza programmata a domicilio (ADI)	1.442	0	0	1.469	0	1.050	1.843	0	551	24	119	69	6.779
20802	-- assistenza alle donne, famiglia, coppia (consulori)	220	0	0	1.146	0	9.350	16.403	0	1.970	3.468	1.061	615	994
20803	-- Assistenza psichiatrica	341	16	0	5.831	129	2.856	5.776	0	516	286	324	188	16.569
20804	-- Assistenza riabilitativa ai disabili	16	23	0	4.851	0	3.354	5.838	0	1.167	721	380	221	357
20805	-- Assistenza ai tossicodipendenti	885	14	0	0	0	1.296	2.395	0	454	137	147	85	138
20806	-- Assistenza agli anziani	190	0	0	32	0	0	0	0	0	0	0	0	222
20907	-- Assistenza ai malati terminali	581	0	0	632	0	0	0	0	0	0	0	0	1.313
20908	-- Assistenza a persone affette da HIV	395	0	0	0	0	0	0	0	0	0	0	0	395
20900	Assistenza territoriale semi-residenziale	0	0	0	0	0	0	0	0	0	0	0	0	0
20901	-- Assistenza psichiatrica	0	0	0	0	0	0	0	0	0	0	0	0	0
20902	-- Assistenza riabilitativa ai disabili	0	0	0	28.659	0	0	0	0	0	0	0	0	28.659
20903	-- Assistenza ai tossicodipendenti	0	0	0	0	0	0	0	0	0	0	0	0	0
20904	-- Assistenza agli anziani	0	0	0	0	0	0	0	0	0	0	0	0	0
20905	-- Assistenza a persone affette da HIV	0	0	0	0	0	0	0	0	0	0	0	0	0
20906	-- Assistenza ai malati terminali	0	0	0	0	0	0	0	0	0	0	0	0	0
21000	Assistenza territoriale residenziale	0	0	0	0	0	0	0	0	0	0	0	0	0
21001	-- Assistenza psichiatrica	0	0	0	8.709	0	0	0	0	0	0	0	0	8.709
21002	-- Assistenza riabilitativa ai disabili	0	0	0	1.057	0	0	0	0	0	0	0	0	1.057
21003	-- Assistenza ai tossicodipendenti	0	0	0	1.523	0	0	0	0	0	0	0	0	1.523
21004	-- Assistenza agli anziani	0	0	0	11.628	644	0	0	0	0	0	0	0	12.272
21005	-- Assistenza a persone affette da HIV	0	0	0	0	0	0	0	0	0	0	0	0	0
21006	-- Assistenza ai malati terminali	0	0	0	591	0	0	0	0	0	0	0	0	591
21100	Assistenza Idrotermale	0	0	0	0	0	0	0	0	0	0	0	0	0
<b>29999</b>	<b>Totale</b>	<b>59.390</b>	<b>378</b>	<b>0</b>	<b>332.959</b>	<b>3.323</b>	<b>34.831</b>	<b>68.214</b>	<b>125</b>	<b>5.764</b>	<b>5.518</b>	<b>3.920</b>	<b>2.274</b>	<b>3.528</b>
<b>Assistenza ospedaliera</b>														
30100	Attività di pronto soccorso	999	121	0	0	5.960	12.018	0	1.277	0	655	380	467	21.876
30200	Ass. ospedaliera per acuti	0	0	0	0	0	0	0	0	0	0	0	0	0
30201	-- In Day Hospital e Day Surgery	6.425	131	0	13.338	0	6.294	12.153	95	738	1.053	691	401	41.813
30202	-- in degenza ordinaria	49.784	1,014	0	144.927	1,026	48.692	94,019	759	6,145	5,349	3,101	3,818	368,243
30300	Interventi ospedalieri a domicilio	0	0	0	0	0	0	0	0	0	0	0	0	0
30400	Ass. ospedaliera per lungodegenti	289	7	0	717	0	261	508	31	44	29	17	20	1,923
30500	Ass. ospedaliera per riabilitazione	213	0	0	11,542	0	193	375	0	23	32	12	15	12,431
30600	Emocomponenti e servizi trasfusionali	4,178	27	0	0	1,132	2,437	0	88	0	134	72	89	8,147
30700	Trapianto organi e tessuti	1,370	28	0	8,025	837	1,709	0	104	148	97	56	60	13,322
<b>39999</b>	<b>Totale</b>	<b>63.177</b>	<b>1.333</b>	<b>0</b>	<b>178.549</b>	<b>1.863</b>	<b>63.411</b>	<b>123.219</b>	<b>833</b>	<b>7.971</b>	<b>6.966</b>	<b>4.039</b>	<b>4.972</b>	<b>485.755</b>
<b>49999</b>	<b>TOTALE</b>	<b>130.974</b>	<b>1.849</b>	<b>0</b>	<b>511.508</b>	<b>10.360</b>	<b>106.207</b>	<b>209.967</b>	<b>958</b>	<b>14.493</b>	<b>11.946</b>	<b>6.927</b>	<b>9.255</b>	<b>1.031.604</b>

*Handwritten signature*

### *5.3. Fatti di rilievo avvenuti dopo la chiusura dell'esercizio*


È opportuno evidenziare che dopo la chiusura dell'esercizio, in data 02/03/2015 si è insediato il nuovo management dell'ASL di Taranto.

Non vi sono altri fatti e circostanze degne di rilievo.

### *5.4. Proposta di copertura perdita/destinazione dell'utile*

Il bilancio di esercizio 2014 si chiude con un utile pari a € 87.745 che si ritiene dovere accantonare per le eventuali perdite future.

IL DIRETTORE GENERALE  
(Avv. Stefano Rossi)



*Azienda Sanitaria Locale TA*

# Stato Patrimoniale

**STATO PATRIMONIALE  
ATTIVO**

**Importi: Euro**

SCHEMA DI BILANCIO (Dato Iniziale)	Anno 2014	Anno 2013	VARIAZIONE T/T-1	
			Importo	%
<b>A) IMMOBILIZZAZIONI</b>	<b>147.244.217</b>	<b>148.635.060</b>	<b>-1.390.843</b>	<b>-0,9%</b>
<b>I Immobilizzazioni immateriali</b>	<b>38.497</b>	<b>404.219</b>	<b>-365.722</b>	<b>-90,5%</b>
1) Costi d'impianto e di ampliamento	-	-	-	-
2) Costi di ricerca e sviluppo	-	-	-	-
3) Diritti di brevetto e di utilizzazione delle opere dell'ingegno	-	-	-	-
4) Immobilizzazioni immateriali in corso e acconti	324	524	-	0,0%
5) Altre immobilizzazioni immateriali	37.973	403.695	-365.722	-90,6%
<b>II Immobilizzazioni materiali</b>	<b>147.059.716</b>	<b>148.084.838</b>	<b>-1.025.121</b>	<b>-0,7%</b>
1) Terreni	569.635	569.635	-	0,0%
a) Terreni disponibili	-	-	-	-
b) Terreni indisponibili	-	-	-	-
2) Fabbricati	569.635	569.635	-	0,0%
a) Fabbricati non strumentali (disponibili)	84.237.269	88.411.780	-4.174.511	-4,7%
b) Fabbricati strumentali (indisponibili)	53.306	53.306	-	0,0%
3) Impianti e macchinari	84.183.963	88.358.474	-4.174.511	-4,7%
4) Attrezzature sanitarie e scientifiche	5.844.876	3.579.061	2.265.815	63,3%
5) Mobili e arredi	8.881.120	12.183.174	-3.302.054	-27,1%
6) Automezzi	1.997.978	2.284.992	-287.014	-12,6%
7) Oggetti d'arte	426.211	229.492	196.719	83,7%
8) Altre immobilizzazioni materiali	1.974.071	2.305.407	-331.426	-14,4%
9) Immobilizzazioni materiali in corso e acconti	43.128.556	38.521.206	4.607.350	12,0%
<b>III Immobilizzazioni finanziarie</b>	<b>146.004</b>	<b>146.004</b>	<b>-</b>	<b>0,0%</b>
1) Crediti finanziari	-	-	-	-
a) Crediti finanziari v/ Stato	-	-	-	-
b) Crediti finanziari v/ Regione	-	-	-	-
c) Crediti finanziari v/ partecipate	-	-	-	-
d) Crediti finanziari v/ altri	-	-	-	-
2) Titoli	146.004	146.004	-	0,0%
a) Partecipazioni	146.004	146.004	-	0,0%
b) Altri titoli	-	-	-	-
<b>Totale A)</b>	<b>147.244.217</b>	<b>148.635.060</b>	<b>-1.390.843</b>	<b>-0,9%</b>
<b>B) ATTIVO CIRCOLANTE</b>	<b>286.504.502</b>	<b>237.232.942</b>	<b>2.180.701</b>	<b>26,5%</b>
<b>I Rimanenze</b>	<b>10.394.405</b>	<b>8.213.704</b>	<b>2.180.701</b>	<b>26,5%</b>
1) Rimanenze beni sanitari	10.218.039	7.747.215	2.470.824	31,9%
2) Rimanenze beni non sanitari	176.366	466.489	-290.123	-62,2%
3) Acconti per acquisti beni sanitari	-	-	-	-
4) Acconti per acquisti beni non sanitari	-	-	-	-
<b>II Crediti</b>	<b>186.245.878</b>	<b>207.881.547</b>	<b>-21.635.669</b>	<b>-10,4%</b>
1) Crediti v/ Stato	-	-	-	-
a) Crediti v/ Stato - parte corrente	-	-	-	-
1) Crediti v/ Stato per spesa corrente e acconti	-	-	-	-
2) Crediti v/ Stato - altro	-	-	-	-
b) Crediti v/ Stato - investimenti	-	-	-	-
c) Crediti v/ Stato - per ricerca	-	-	-	-
1) Crediti v/ Ministero della Salute per ricerca corrente	-	-	-	-
2) Crediti v/ Ministero della Salute per ricerca finalizzata	-	-	-	-
3) Crediti v/ Stato per ricerca - altre Amministrazioni centrali	-	-	-	-
4) Crediti v/ Stato - investimenti per ricerca	-	-	-	-
d) Crediti v/ prefetture	-	-	-	-
2) Crediti v/ Regione o Provincia Auton.	155.489.686	180.101.180	-24.611.503	-13,7%
a) Crediti v/ Regione o Provincia Auton. - parte corrente	116.774.753	132.787.812	-16.013.059	-12,1%
1) Crediti v/ Regione o Provincia Auton. per spesa corrente	116.774.753	132.787.812	-16.013.059	-12,1%
a) Crediti v/ Regione o Provincia Auton. per finanz. sanitario ordinario corrente	101.555.714	114.561.516	-13.005.802	-11,4%
b) Crediti v/ Regione o Provincia Auton. per finanz. sanitario aggiuntivo corrente L.E.A.	-	-	-	-
c) Crediti v/ Regione o Provincia Auton. per finanz. sanitario aggiuntivo corrente extra L.E.A.	-	-	-	-
d) Crediti v/ Regione o Provincia Auton. per spesa corrente - altro	15.219.039	22.797.194	-7.578.156	-33,2%
2) Crediti v/ Regione o Provincia Auton. per ricerca	-	-	-	-
b) Crediti v/ Regione o Provincia Auton. - patrimonio netto	38.714.933	47.313.377	-8.598.444	-18,2%
1) Crediti v/ Regione o Provincia Auton. per finanziamento per investimenti	38.714.933	47.313.377	-8.598.444	-18,2%
2) Crediti v/ Regione o Provincia Auton. per incremento fondo di dotazione	-	-	-	-
3) Crediti v/ Regione o Provincia Auton. per ripiano perdite	-	-	-	-
4) Crediti v/ Regione o Provincia Auton. per riconsituzione risorse da investimenti esercizi precedenti	-	-	-	-
3) Crediti v/ Comuni	4.705.416	2.597.159	2.108.257	81,2%
4) Crediti v/ aziende sanitarie pubbliche e acconto quota PSR da distribuire	30.125	63.363	-33.238	-53,9%
a) Crediti v/ aziende sanitarie pubbliche della Regione	751	15.253	-16.004	-104,9%
b) Crediti v/ aziende sanitarie pubbliche fuori Regione	30.876	50.110	-19.234	-38,4%
5) Crediti v/ società partecipate e/o enti dipendenti della Regione	312.183	312.183	-	0,0%
6) Crediti v/ Lirano	422.164	29.688	392.476	1322,0%
7) Crediti v/ altri	25.286.304	24.775.965	510.339	2,1%
<b>III Attività finanziarie che non costituiscono immobilizzazioni</b>	<b>-</b>	<b>-</b>	<b>-</b>	<b>-</b>
1) Partecipazioni che non costituiscono immobilizzazioni	-	-	-	-
2) Altri titoli che non costituiscono immobilizzazioni	-	-	-	-
<b>IV Disponibilità liquide</b>	<b>89.864.219</b>	<b>21.137.691</b>	<b>68.726.527</b>	<b>325,1%</b>
1) Cassa	342.904	214.889	128.016	59,6%
2) Istituto Tesoriere	88.982.273	19.926.388	69.055.885	346,6%
3) Tesoreria Unica	-	-	-	-
4) Conto corrente postale	539.041	996.415	-457.374	-45,9%
<b>Totale B)</b>	<b>286.504.502</b>	<b>237.232.942</b>	<b>49.271.559</b>	<b>20,8%</b>



<b>STATO PATRIMONIALE ATTIVO</b>	<i>Importi: Euro</i>
--------------------------------------	----------------------

SCHEMA DI BILANCIO <small>(Dati in milioni di Euro)</small>	Anno 2014	Anno 2013	VARIAZIONE T/T-1	
			Importo	%
<b>C) RATEI E RISCOINTI ATTIVI</b>				
I Ratei attivi	-	-	-	-
II Risconti attivi	7.250.597	237.647	7.012.951	2951,0%
<b>Totale C)</b>	<b>7.250.597</b>	<b>237.647</b>	<b>7.012.951</b>	<b>2951,0%</b>
<b>TOTALE ATTIVO (A+B+C)</b>	<b>440.999.316</b>	<b>386.105.649</b>	<b>54.893.667</b>	<b>14,2%</b>
<b>D) CONTI D'ORDINE</b>				
1) Canoni di leasing ancora da pagare	-	-	-	-
2) Depositi cauzionali	-	-	-	-
3) Beni in comodato	-	-	-	-
4) Altri conti d'ordine	-	-	-	-
<b>Totale D)</b>	<b>-</b>	<b>-</b>	<b>-</b>	<b>-</b>

**STATO PATRIMONIALE  
PASSIVO E PATRIMONIO NETTO**

Importi: Euro

SCHEMA DI BILANCIO	Anno 2014	Anno 2013	VARIAZIONE T/T-1	
			Importo	%
<b>A) PATRIMONIO NETTO</b>				
I Fondo di dotazione				
II Finanziamenti per investimenti	4.181.689	4.181.689	-	0,0%
1) Finanziamenti per beni di prima dotazione	189.269.351	189.234.274	35.077	0,0%
2) Finanziamenti da Stato per investimenti	19.757.870	20.952.434	-1.194.564	-5,7%
a) Finanziamenti da Stato ex art. 29 Legge 67/88	123.008.294	130.967.824	-7.959.531	-6,1%
b) Finanziamenti da Stato per ricerca	121.980.255	129.797.828	-7.817.573	-6,4%
c) Finanziamenti da Stato - altri	-	-	-	-
3) Finanziamenti da Regione per investimenti	1.028.039	1.169.997	-141.957	-12,1%
4) Finanziamenti da altri soggetti pubblici per investimenti	41.718.142	35.819.545	5.898.597	16,5%
5) Finanziamenti per investimenti da rettifica contributi in conto esercizio	115.160	85.040	30.119	35,4%
III Riserve da donazioni e lasciti vincolati ad investimenti	4.669.886	1.409.431	3.260.456	231,3%
IV Altre riserve	-	-	-	-
V Contributi per ripiano perdite	-	-	-	-
VI Utili (perdite) portati a nuovo	-	-97.028.744	97.028.744	-100,0%
VII Utile (perdita) dell'esercizio	87.745	9.928	77.818	783,9%
<b>Totale A)</b>	<b>193.538.786</b>	<b>96.397.147</b>	<b>97.141.639</b>	<b>100,8%</b>
<b>B) FONDI PER RISCHI ED ONERI</b>				
1) Fondi per imposte, anche differite	-	-	-	-
2) Fondi per rischi	6.232.584	17.464.733	-11.232.149	-64,3%
3) Fondi da distribuire	-	-	-	-
4) Quota inutilizzata contributi di parte corrente vincolati	9.198.116	10.788.839	-1.590.723	-14,7%
5) Altri fondi oneri	4.334.882	4.369.390	-34.508	-0,8%
<b>Totale B)</b>	<b>19.765.582</b>	<b>32.622.962</b>	<b>-12.857.381</b>	<b>-39,4%</b>
<b>C) TRATTAMENTO FINE RAPPORTO</b>				
1) Premi operosità	4.601.744	4.181.994	419.750	10,0%
2) TFR personale dipendente	-	-	-	-
<b>Totale C)</b>	<b>4.601.744</b>	<b>4.181.994</b>	<b>419.750</b>	<b>10,0%</b>
<b>D) DEBITI (con separata indicazione, per ciascuna voce, degli importi esigibili oltre l'esercizio successivo)</b>				
1) Mutui passivi	-	-	-	-
2) Debiti v/Stato	-	-	-	-
3) Debiti v/Regione o Provincia Autonoma	-	-	-	-
4) Debiti v/Comuni	-	-	-	-
5) Debiti v/aziende sanitarie pubbliche	554.076	897.374	-343.299	-38,3%
a) Debiti v/aziende sanitarie pubbliche della Regione per spese correnti e mobilità	909.205	563.267	345.938	61,4%
b) Debiti v/aziende sanitarie pubbliche della Regione per finanziamento sanitario aggiuntivo corrente I.F.A.	-	-	-	-
c) Debiti v/aziende sanitarie pubbliche della Regione per finanziamenti sanitario aggiuntivo corrente extra I.F.A.	-	-	-	-
d) Debiti v/aziende sanitarie pubbliche della Regione per altre prestazioni	-	-	-	-
e) Debiti v/aziende sanitarie pubbliche della Regione per versamenti al patrimonio netto	828.450	295.200	533.250	180,6%
f) Debiti v/aziende sanitarie pubbliche fuori Regione	-	-	-	-
6) Debiti v/società partecipate e/o enti dipendenti della Regione	80.755	268.067	-187.312	-69,9%
7) Debiti v/fornitori	182.655	1.744.840	-1.562.185	-89,5%
8) Debiti v/Istituto Tesoriere	147.821.643	186.634.297	-38.812.654	-20,8%
9) Debiti tributari	-	-	-	-
10) Debiti v/altri finanziatori	10.705.755	9.662.751	1.043.004	10,8%
11) Debiti v/istituti previdenziali, assistenziali e sicurezza sociale	11.342.610	15.847.904	-4.505.295	-28,4%
12) Debiti v/altri	50.119.791	37.548.798	12.570.994	33,5%
<b>Totale D)</b>	<b>221.635.735</b>	<b>252.899.232</b>	<b>-31.263.497</b>	<b>-12,4%</b>
<b>E) RATEI E RISCONTI PASSIVI</b>				
1) Ratei passivi	1.457.470	4.315	1.453.155	33680,3%
2) Risconti passivi	-	-	-	-
<b>Totale E)</b>	<b>1.457.470</b>	<b>4.315</b>	<b>1.453.155</b>	<b>33680,3%</b>
<b>TOTALE PASSIVO E PATRIMONIO NETTO (A+B+C+D+E)</b>	<b>440.999.316</b>	<b>386.105.649</b>	<b>54.893.667</b>	<b>14,2%</b>
<b>F) CONTI D'ORDINE</b>				
1) Canoni di leasing ancora da pagare	-	-	-	-
2) Depositi cauzionali	-	-	-	-
3) Beni in comodato	-	-	-	-
4) Altri conti d'ordine	-	-	-	-
<b>Totale F)</b>	<b>-</b>	<b>-</b>	<b>-</b>	<b>-</b>

*Azienda Sanitaria Locale TA*

# Conto Economico



CONTO ECONOMICO			Importi: Euro	
SCHEMA DI BILANCIO	2014	2013	VARIAZIONE CE I TR - PROGRAM	
			Importo	%
<b>A) VALORE DELLA PRODUZIONE</b>				
1) Contributi in c/ esercizio	987.733.991	957.317.236	30.416.754	3,2%
a) Contributi in c/ esercizio - da Regione o Provincia Autonoma per quota F.S. regionale	969.247.257	938.572.627	30.674.631	3,3%
b) Contributi in c/ esercizio - extra fondo	18.453.843	18.739.936	286.093	-1,5%
1) Contributi da Regione o Prov. Aut. (extra fondo) - rinvolti	1.238.789	1.161.644	77.145	6,6%
2) Contributi da Regione o Prov. Aut. (extra fondo) - Risorse aggiuntive da bilancio a titolo di copertura	-	2.893.284	2.893.284	-100,0%
3) Contributi da Regione o Prov. Aut. (extra fondo) - Risorse aggiuntive da bilancio a titolo di copertura	-	577.398	577.398	-100,0%
4) Contributi da Regione o Prov. Aut. (extra fondo) - altro	-	-	-	-
5) Contributi da aziende sanitarie pubbliche (extra fondo)	-	-	-	-
6) Contributi da altri soggetti pubblici	17.215.054	14.107.610	3.107.444	22,0%
c) Contributi in c/ esercizio - per ricerca	-	4.674	4.674	-100,0%
1) da Ministero della Salute per ricerca corrente	-	4.674	4.674	-100,0%
2) da Ministero della Salute per ricerca finalizzata	-	-	-	-
3) da Regione e altri soggetti pubblici	-	-	-	-
4) da privati	-	-	-	-
d) Contributi in c/ esercizio - da privati	32.890	-	32.890	-
2) Rettifica contributi c/ esercizio per destinazione ad investimenti	5.705.270	2.046.155	3.659.116	178,8%
3) Utilizzo fondi per quote inutilizzate contributi vincolati di esercizi precedenti	4.281.255	1.007.111	3.274.144	325,1%
4) Ricavi per prestazioni sanitarie e sociosanitarie a rilevanza sanitaria	51.320.894	37.183.546	14.137.348	38,0%
a) Ricavi per prestazioni sanitarie e sociosanitarie - ad aziende sanitarie pubbliche	45.936.968	32.621.610	13.315.358	40,8%
b) Ricavi per prestazioni sanitarie e sociosanitarie - intramoenia	2.661.164	3.127.720	-466.556	-14,9%
c) Ricavi per prestazioni sanitarie e sociosanitarie - altro	2.722.763	1.434.216	1.288.547	89,8%
5) Concorsi, recuperi e rimborsi	8.574.237	8.240.682	333.555	4,0%
6) Compartecipazione alla spesa per prestazioni sanitarie (Ticket)	7.016.902	7.383.364	-366.462	-5,0%
7) Quota contributi in c/ capitale imputata nell'esercizio	9.632.604	9.893.904	-261.300	-2,6%
8) Incrementi delle immobilizzazioni per lavori interni	-	-	-	-
9) Altri ricavi e proventi	927.442	730.945	196.497	26,9%
<b>Totale A)</b>	<b>1.063.782.054</b>	<b>1.019.710.633</b>	<b>44.071.421</b>	<b>4,3%</b>
<b>B) COSTI DELLA PRODUZIONE</b>				
1) Acquisti di beni	147.014.063	133.404.171	13.609.892	10,2%
a) Acquisti di beni sanitari	144.763.162	131.394.534	13.368.608	10,2%
b) Acquisti di beni non sanitari	2.250.901	2.009.617	241.284	12,0%
2) Acquisti di servizi sanitari	524.609.947	520.768.554	3.841.392	0,7%
a) Acquisti di servizi sanitari - Medicina di base	76.950.349	75.001.090	1.949.258	2,6%
b) Acquisti di servizi sanitari - Farmaceutica	105.996.292	104.511.176	1.485.116	1,4%
c) Acquisti di servizi sanitari per assistenza specialistica ambulatoriale	53.476.238	52.701.857	774.381	1,5%
d) Acquisti di servizi sanitari per assistenza riabilitativa	30.497.602	29.311.741	1.185.861	4,0%
e) Acquisti di servizi sanitari per assistenza integrativa	7.772.470	8.059.065	-286.596	-3,6%
f) Acquisti di servizi sanitari per assistenza protesica	10.996.328	9.484.778	1.511.550	15,9%
g) Acquisti di servizi sanitari per assistenza ospedaliera	171.707.009	178.549.420	-6.842.411	-3,8%
h) Acquisti prestazioni di psichiatria residenziale e semiresidenziale	14.537.891	13.316.093	1.221.797	9,2%
i) Acquisti prestazioni di distribuzione farmaci l'ile l'	10.141.733	8.672.486	1.469.247	16,9%
j) Acquisti prestazioni temali in convenzione	1.217.404	1.147.576	69.828	6,1%
k) Acquisti prestazioni di trasporto sanitario	12.799.774	12.053.705	746.069	6,2%
l) Acquisti prestazioni socio-sanitarie a rilevanza sanitaria	16.052.411	15.645.389	407.021	2,6%
m) Compartecipazione al personale per att. Libero-prof. (intramoenia)	1.866.128	2.134.776	-268.647	-12,6%
n) Rimborsi Assegni e contributi sanitari	6.794.836	6.898.682	-103.847	-1,5%
o) Consulenze, collaborazioni, interinale, altre prestazioni di lavoro sanitarie e sociosanitarie	1.533.084	1.656.463	-123.379	-7,4%
p) Altri servizi sanitari e sociosanitari a rilevanza sanitaria	2.270.399	1.624.256	646.144	39,8%
q) Costi per differenziale Tariffe TUC	-	-	-	-
3) Acquisti di servizi non sanitari	79.651.704	80.853.809	-1.202.104	-1,5%
a) Servizi non sanitari	79.323.099	79.971.197	-648.098	-0,8%
b) Consulenze, collaborazioni, interinale, altre prestazioni di lavoro non sanitarie	21.649	702.404	-680.355	96,9%
c) Formazione	306.956	180.608	126.349	70,0%
4) Manutenzione e riparazione	20.444.407	19.851.404	593.002	3,0%
5) Godimento di beni di terzi	5.867.043	5.683.196	183.847	3,2%
6) Costi del personale	234.776.787	224.638.431	10.138.357	4,5%
a) Personale dirigente medico	90.633.011	84.259.820	6.393.191	7,6%
b) Personale dirigente ruolo sanitario non medico	9.597.615	9.642.837	-45.222	-0,5%
c) Personale comparto ruolo sanitario	103.874.343	100.491.157	3.383.186	3,4%
d) Personale dirigente altri ruoli	2.880.405	3.286.458	-397.053	-12,1%
e) Personale comparto altri ruoli	27.782.414	26.978.159	804.255	3,0%
7) Oneri diversi di gestione	2.138.994	2.242.873	-103.879	-4,6%
8) Ammortamenti	13.231.430	11.946.284	1.285.146	10,8%
a) Ammortamenti immobilizzazioni immateriali	200.693	-	200.693	-
b) Ammortamenti dei fabbricati	4.174.511	4.174.511	-	0,0%
c) Ammortamenti delle altre immobilizzazioni materiali	8.856.226	7.771.772	1.084.454	14,0%
9) Svalutazione delle immobilizzazioni e dei crediti	-	-	-	-
10) Variazione delle rimanenze	2.180.516	580.611	1.599.905	275,6%
a) Variazione delle rimanenze sanitarie	2.410.428	419.851	1.990.577	474,1%
b) Variazione delle rimanenze non sanitarie	229.912	160.760	69.152	43,0%
11) Accantonamenti	13.690.529	4.219.186	9.471.343	224,5%
a) Accantonamenti per rischi	6.232.584	2.000.000	4.232.584	211,6%
b) Accantonamenti per premio opcosità	720.245	726.716	-6.471	-0,9%
c) Accantonamenti per quote inutilizzate di contributi vincolati	4.195.243	-	4.195.243	-
d) Altri accantonamenti	2.542.457	1.492.470	1.049.987	70,4%
<b>Totale B)</b>	<b>1.039.244.388</b>	<b>1.005.027.297</b>	<b>36.217.091</b>	<b>3,6%</b>
<b>DIFF. TRA VALORE E COSTI DELLA PRODUZIONE (A-B)</b>	<b>24.537.666</b>	<b>16.683.336</b>	<b>7.854.330</b>	<b>47,1%</b>

CONTO ECONOMICO			Importi: Euro	
SCHEMA DI BILANCIO	2014	2013	VARIAZIONE C E I TR - PROGRAM	
			Importo	%
<b>C) PROVENTI E ONERI FINANZIARI</b>				
1) Interessi attivi ed altri proventi finanziari	1.816	32.377	-	-
2) Interessi passivi ed altri oneri finanziari	154.928	2.433.326	30.561	-94,4%
Totale C)	153.112	2.400.949	2.278.837	-93,6%
<b>D) RETTIFICHE DI VALORE DI ATTIVITA' FINANZIARIE</b>				
1) Rivalutazioni	-	-	-	-
2) Svalutazioni	-	106.000	106.000	-100,0%
Totale D)	-	106.000	106.000	-100,0%
<b>E) PROVENTI E ONERI STRAORDINARI</b>				
1) Proventi straordinari	8.258.004	14.006.347	-	-
a) Plusvalenze	-	-	5.748.344	-41,0%
b) Altri proventi straordinari	8.258.004	14.006.347	5.748.344	41,0%
2) Oneri straordinari	14.615.042	10.650.273	-	-
a) Minusvalenze	-	-	3.964.770	37,2%
b) Altri oneri straordinari	14.615.042	10.650.273	3.964.770	37,2%
Totale E)	6.357.039	3.356.075	9.713.113	-289,4%
<b>RISULTATO PRIMA DELLE IMPOSTE (A-B+C+D+E)</b>	<b>18.027.516</b>	<b>17.532.462</b>	<b>495.054</b>	<b>2,8%</b>
<b>V) IMPOSTE SUL REDDITO DELL'ESERCIZIO</b>				
1) IRAP				
a) IRAP relativa a personale dipendente	17.528.989	17.123.274	405.715	2,4%
b) IRAP relativa a collaboratori e personale assimilato a lavoro dipendente	17.580.391	16.777.165	603.226	3,6%
c) IRAP relativa ad attività di libera professione (intraoceanica)	-	-	-	-
d) IRAP relativa ad attività commerciali	148.598	346.109	197.510	-57,1%
2) IRES	410.781	399.260	11.520	2,9%
3) Accantonamento a fondo imposte (accertamenti, condoni, ecc.)	-	-	-	-
Totale V)	17.939.770	17.522.534	417.236	2,4%
<b>UTILE (PERDITA) DELL'ESERCIZIO</b>	<b>87.745</b>	<b>9.928</b>	<b>77.818</b>	<b>783,9%</b>

*Azienda Unità Sanitaria Locale TA*

## Nota Integrativa

## nota integrativa

---

## 1. Criteri generali di formazione del bilancio di esercizio

Il bilancio di esercizio è costituito dallo stato patrimoniale, dal conto economico, dal rendiconto finanziario e dalla presente nota integrativa, ed è corredato dalla relazione sulla gestione. Esso è stato predisposto secondo le disposizioni del D. Lgs. 118/2011, quindi facendo riferimento al Codice Civile e ai Principi Contabili Nazionali (OIC), fatto salvo quanto difformemente previsto dallo stesso D. Lgs. 118/2011 e s.m.i., nonché dai successivi decreti ministeriali di attuazione.

La presente nota integrativa, in particolare, contiene tutte le informazioni richieste dal D. Lgs. 118/2011 e s.m.i., nonché dai successivi decreti ministeriali di attuazione. Fornisce inoltre tutte le informazioni supplementari, anche se non specificamente richieste da disposizioni di legge, ritenute necessarie a dare una rappresentazione veritiera e corretta dei fatti aziendali e in ottemperanza al postulato della chiarezza del bilancio.

Lo stato patrimoniale, il conto economico, il rendiconto finanziario e la nota integrativa sono stati predisposti in unità di euro. L'arrotondamento è stato eseguito all'unità inferiore per decimali inferiori a 0,5 Euro e all'unità superiore per decimali pari o superiori a 0,5 Euro.

### Eventuali deroghe all'applicazione di disposizioni di legge:

<b>GEN01 –</b>	Non si sono verificati casi eccezionali che impongano di derogare alle disposizioni di legge.
----------------	---

### Eventuali deroghe al principio di continuità di applicazione dei criteri di valutazione:

<b>GEN02 –</b>	I criteri utilizzati nella formazione del bilancio non si discostano dai medesimi utilizzati per la formazione del bilancio del precedente esercizio, in particolare nelle valutazioni e nella continuità dei medesimi principi.
----------------	--

### Eventuali casi di non comparabilità delle voci rispetto all'esercizio precedente:

<b>GEN03 –</b>	Tutte le voci relative allo stato patrimoniale, al conto economico e al rendiconto finanziario dell'esercizio precedente sono comparabili con quelle del presente esercizio e non si è reso necessario alcun adattamento.
----------------	---

### Altre informazioni di carattere generale, relative alla conversione dei valori

<b>GEN04 –</b>	Nel corso dell'esercizio non sono state effettuate conversioni di voci di bilancio espresse all'origine in moneta diversa dall'Euro.
----------------	--





## 2. Criteri di valutazione adottati per la redazione del bilancio di esercizio

Il bilancio di esercizio è lo strumento di informazione patrimoniale, finanziaria ed economica dell'azienda sanitaria. Perché possa svolgere tale funzione, il bilancio è stato redatto con chiarezza, così da rappresentare in modo veritiero e corretto la situazione patrimoniale e finanziaria dell'azienda e il risultato economico dell'esercizio.

La valutazione delle voci di bilancio è stata fatta ispirandosi ai principi di prudenza e competenza, tenendo conto della funzione economica dell'elemento attivo e passivo considerato e nella prospettiva della continuazione dell'attività.

L'applicazione del principio di prudenza ha comportato la valutazione individuale degli elementi componenti le singole poste o voci delle attività o passività, per evitare compensi tra perdite che dovevano essere riconosciute e utili da non riconoscere in quanto non realizzati.

In ottemperanza al principio di competenza, l'effetto delle operazioni e degli altri eventi è stato rilevato contabilmente e attribuito all'esercizio al quale tali operazioni ed eventi si riferiscono, e non a quello in cui si concretizzano i relativi movimenti di numerario (incassi e pagamenti).

I criteri di valutazione adottati sono sintetizzati nella tabella che segue.

Posta di bilancio	Criterio di valutazione
Immobilizzazioni immateriali	<p>Sono iscritte al costo di acquisto o di produzione, inclusi i costi accessori e l'IVA in quanto non detraibile. Sono esposte in bilancio al netto degli ammortamenti effettuati nel corso degli esercizi.</p> <p>Le aliquote di ammortamento sono quelle fissate dal D.Lgs. 118/2011 e s.m.i., nonché dai successivi decreti ministeriali di attuazione.</p> <p>Non vi sono state iscrizioni tra le immobilizzazioni dei costi di impianto e di ampliamento, di ricerca e sviluppo per le quali è richiesto il consenso del collegio sindacale.</p>
Immobilizzazioni materiali	<p>Sono iscritte al costo di acquisto o di produzione, inclusi i costi accessori e l'IVA in quanto non detraibile. Sono esposte in bilancio al netto dei relativi fondi di ammortamento.</p> <p>Le aliquote di ammortamento sono quelle fissate dal D.Lgs. 118/2011 e s.m.i., nonché dai successivi decreti ministeriali di attuazione.</p> <p>I costi di manutenzione e riparazione che non rivestono carattere incrementativo del valore e/o della funzionalità dei beni sono addebitati al conto economico dell'esercizio in cui sono sostenuti. Le spese di manutenzione e riparazione aventi natura incrementativa sono imputate all'attivo patrimoniale e, successivamente, ammortizzate. Le immobilizzazioni che, alla fine dell'esercizio, presentano un valore durevolmente inferiore rispetto al residuo costo da ammortizzare vengono iscritte a tale minor valore. Questo non viene mantenuto se negli esercizi successivi vengono meno le ragioni della svalutazione effettuata.</p>

	Le immobilizzazioni materiali detenute in base a contratti di leasing finanziario vengono contabilizzate secondo quanto previsto dalla vigente normativa italiana, la quale prevede l'addebito a conto economico per competenza dei canoni, l'indicazione dell'impegno per canoni a scadere nei conti d'ordine e l'inserimento del cespite tra le immobilizzazioni solo all'atto del riscatto.
Titoli	Sono iscritti al minor valore tra il prezzo d'acquisto e quanto è possibile realizzare sulla base dell'andamento del mercato.
Partecipazioni	Sono iscritte al costo di acquisto o di sottoscrizione, eventualmente rettificato per riflettere perdite permanenti di valore. Tale minor valore non verrà mantenuto negli esercizi successivi qualora vengano meno le ragioni della svalutazione effettuata.
Rimanenze	Sono iscritte al minore tra costo di acquisto o di produzione e valore desumibile dall'andamento del mercato. Per i beni fungibili il costo è calcolato con il metodo della media ponderata.
Crediti	Sono esposti al presumibile valore di realizzo. L'adeguamento del valore nominale dei crediti al valore presunto di realizzo è ottenuto mediante apposito fondo al fine di tener conto dei rischi di inesigibilità.
Disponibilità liquide	Sono iscritte in bilancio al loro valore nominale.
Ratei e risconti	Sono determinati in proporzione al periodo temporale di competenza del costo o del ricavo comune a due o più esercizi.
Patrimonio netto	I contributi per ripiano perdite sono rilevati con le modalità previste dal D.Lgs. 118/2011 e s.m.i., nonché dai successivi decreti ministeriali di attuazione. I contributi in conto capitale sono rilevati con le modalità previste dal D.Lgs. 118/2011 e s.m.i., nonché dai successivi decreti ministeriali di attuazione. Per i beni di primo conferimento, la sterilizzazione degli ammortamenti avviene mediante storno a conto economico di quote della voce di Patrimonio Netto "Finanziamenti per beni di prima dotazione".
Fondi per rischi e oneri	I fondi per quote inutilizzate di contributi sono costituiti da accantonamenti determinati con le modalità previste dall'art. 29 comma 1, lett. e) del D.Lgs. 118/2011 e s.m.i., nonché dai successivi decreti ministeriali di attuazione. I fondi per rischi e oneri sono costituiti da accantonamenti effettuati allo scopo di coprire perdite o debiti di natura determinata e di esistenza certa o probabile, che alla data di chiusura dell'esercizio sono però indeterminati nell'ammontare e/o nella data di sopravvenienza, secondo quanto previsto dall'art. 29, comma 1, lett. g) del D.Lgs. 118/2011 e s.m.i., nonché dai successivi decreti ministeriali di attuazione.
Premio operosità Medici SUMAI	È determinato secondo le norme e disposizioni contenute nella Convenzione Unica Nazionale che regolano la determinazione del premio di operosità dei medici SUMAI.
TFR	Non sono stati effettuati accantonamenti a titolo di TFR
Debiti	Sono rilevati al loro valore nominale.
Ricavi e costi	Sono rilevati secondo i principi della prudenza e della competenza economica, anche mediante l'iscrizione dei relativi ratei e risconti.
Imposte sul reddito	Sono determinate secondo le norme e le aliquote vigenti
Conti d'ordine	Detta voce non è stata valorizzata.

### 3. Dati relativi al personale

Dati sull'occupazione al 31/12/2014 PERSONALE DIPENDENTE (Conto annuale)								
Tipologia di personale	T1A		T1C		Numero Mensilità 2014	Totale spese a carattere stipendiale 2013	Totale spese a carattere stipendiale 2014	Totale spese accessorie
	Personale 31/12/2013	di cui Personale a Part Time 31/12/2013	Personale 31/12/2014	di cui Personale a Part Time 31/12/2014				
<b>RUOLO SANITARIO</b>								
Dirigenza								
-medico-veterinaria	711	3	803	2	9.115			
sanitaria	103		102		1.240			
Comparto								
- Categoria Ds	117	2	111	2	1.351			
- Categoria D	2.074	52	2.153	49	24.893			
- Categoria C	42	2	36		471			
- Categoria Bs	19		18	2	218			
<b>RUOLO PROFESSIONALE</b>								
Dirigenza								
Livello dirigenziale		4	4		45			
Comparto								
- Categoria D		7	6		80			
<b>RUOLO TECNICO</b>								
Dirigenza								
Livello dirigenziale	6	6	5		71			
Comparto								
- Categoria Ds	10		8		107			
- Categoria D	65		63	1	767			
- Categoria C	34		32		382			
- Categoria Bs	57		83		858			
- Categoria B	55		53		638			
- Categoria A	110		101	1	1.251			
<b>RUOLO amministrativo</b>								
Dirigenza								
Livello dirigenziale	17		15		178			
Comparto								
- Categoria Ds	36		33		414			
- Categoria D	66		64		776			
- Categoria C	151	4	145	5	1.801			
- Categoria Bs	35	1	34	1	419			
- Categoria B	93	1	94	1	1.101			
- Categoria A	12		12		150			

Dati sull'occupazione al 31.12.2014				
PERSONALE DIPENDENTE (Conto annuale)				
	T1A	T1C	T1A	T1C
Tipologia di personale	Personale in comando al 31/12/X-1 ad altri enti	Personale in comando al 31/12/X-1 da altri enti	Personale in comando al 31/12/X ad altri enti	Personale in comando al 31/12/X da altri enti
<b>RUOLO SANITARIO</b>				
Dirigenza				
- Medico-veterinaria				
- Sanitaria				
Comparto				
- Categoria Ds				
- Categoria D	6	5	5	6
- Categoria C				
- Categoria Bs				
<b>RUOLO PROFESSIONALE</b>				
Dirigenza				
Livello dirigenziale				
Comparto				
- Categoria D				
<b>RUOLO TECNICO</b>				
Dirigenza				
Livello dirigenziale				
Comparto				
- Categoria Ds				
- Categoria D				
- Categoria C				1
- Categoria Bs				
- Categoria B				
- Categoria A				
<b>RUOLO AMMINISTRATIVO</b>				
Dirigenza				
Livello dirigenziale				
Comparto				
- Categoria Ds				
- Categoria D				
- Categoria C	2		1	
- Categoria Bs				
- Categoria B				
- Categoria A				

Tipologia di personale	Personale al 31/12/X-1	di cui Personale a tempo parziale al 31/12/X-1	Personale al 31/12/X	di cui Personale a tempo parziale al 31/12/X
<b>RUOLO SANITARIO</b>				
Dirigenza				
Comparto				
<b>RUOLO PROFESSIONALE</b>				
Dirigenza				
Comparto				
<b>RUOLO TECNICO</b>				
Dirigenza				
Comparto				
<b>RUOLO AMMINISTRATIVO</b>				
Dirigenza				
Comparto				

Tipologia di personale	personale al 31/12/12	personale al 31/12/13	personale al 31/12/13
MEDICINA DI BASE			
MMG	475	486	487
PLS	80	83	85
CONTINUITA' ASSISTENZIALE		118	150
ALTRO		67	68

#### 4. Immobilizzazioni materiali e immateriali

CODICE SING. SP.	DESCRIZIONE IMMOBILIZZAZIONI IMMATERIALI	Costo storico	MOVIMENTI PRECEDENTI				MOVIMENTI DELL'ESERCIZIO							Valore Netto Contabile		
			Rivestimenti	Substrazioni	Perdite svalutazioni o	Valore netto iniziale	Decorati e Riconferme	Restituzioni	Esclusioni	Ammortamenti e svalutazioni in periodo	Incrementi in corso d'anno	Interessi capitalizzati	Distribuzioni (valore netto)		Ammortamenti	
AAA010	Costi d'impiego e di ampliamento di cui soggetti a sterilizzazione															
AAA040	Costi di ricerca e sviluppo di cui soggetti a sterilizzazione															
AAA070	Diritti di brevetto e diritti di utilizzazione delle opere d'ingegno di cui soggetti a sterilizzazione															
AAA120	Immobilizzazioni immateriali in corso e acconti	524				524										524
AAA130	Altre immobilizzazioni immateriali di cui soggette a sterilizzazione	1.026.392			522.697	403.695				33.967					399.289	37.873
AAA140	Concessione, licenze, marchi e diritti simili di cui soggette a sterilizzazione	1.026.392			522.697	403.695				33.967					399.289	37.873
AAA160	Migliorie su beni di terzi di cui soggette a sterilizzazione									3.926					200.893	197.867
AAA180	Pubblicità di cui soggette a sterilizzazione															
<b>TOTALE IMMOBILIZZAZIONI IMMATERIALI</b>		1.026.916			522.697	403.695				33.967					399.289	38.497
di cui soggette a sterilizzazione										3.926					200.893	

Tab. 1 - Dettagli e movimentazioni delle immobilizzazioni immateriali

Si evidenzia che nel corso del 2014 si è provveduto a recuperare la quota di ammortamento non rilevata per l'esercizio 2013 pari a € 198.596,00; pertanto l'importo indicato nella penultima colonna della tabella pari a € 399.289 è dato dalla somma dei seguenti valori:

Amm.to relativo all'esercizio 2014 per software acquistato con mezzi propri	200.390
Ammortamento dell'esercizio per software acquistato con finanziamenti	303
Amm.to relativo all'esercizio 2013 per software acquistato con mezzi propri rilevato in contabilità al conto sopravvenienze passive	198.596
	<u>399.289</u>

DETTAGLIO COSTI D'IMPIANTO E DI AMPLIAMENTO	MOVIMENTI DELL'ESERCIZIO			ALTRE INFORMAZIONI	
	Valore iniziale	Incrementi	Valore finale	Ragioni Iscrizione	Estremi del verbale del Collegio Sindacale
Descrizione composizione					
....					
....					

Tab. 2 – Dettaglio costi di impianto e di ampliamento

DETTAGLIO COSTI DI RICERCA E SVILUPPO	MOVIMENTI DELL'ESERCIZIO			ALTRE INFORMAZIONI	
	Valore iniziale	Incrementi	Valore finale	Ragioni iscrizione	Estremi del verbale del Collegio Sindacale
Descrizione composizione					
....					
....					

Tab. 3 – Dettaglio costi di ricerca e sviluppo

DETTAGLIO PUBBLICITÀ	MOVIMENTI DELL'ESERCIZIO			ALTRE INFORMAZIONI	
	Valore iniziale	Incrementi	Valore finale	Ragioni iscrizione	Estremi del verbale del Collegio Sindacale
Descrizione composizione					
....					
....					

Tab. 4 – Dettaglio costi di pubblicità

*Handwritten signature*

CODICE MOD. SP	IMMOBILIZZAZIONI MATERIALI	Cassa azioni	ESERCIZI PRECEDENTI				MOVIMENTI DELL'ESERCIZIO									
			Acquisti	Disposizioni	Fondo ammortamento e	Valore netto iniziale	Disposizioni e Riscattamenti	Rivalutazioni	Devaluazioni	Acquisti e cessioni in appando	Ammortamento incrementale	Incrementi capitalizzati	Disposizioni (valore netto)	Ammortamento	Valore Netto Contabile	
AAA200	Terreni disponibili di cui soggetti a sterilizzazione															
AAA300	Terreni indisponibili di cui soggetti a sterilizzazione	568.635			568.635											568.635
AAA320	Fabbricati non strumentali (disponibili) di cui soggetti a sterilizzazione	53.306			53.306											53.306
AAA350	Fabbricati strumentali (indisponibili) di cui soggetti a sterilizzazione	139.150.379		50.791.905	88.358.474										- 4.174.511	84.183.963
AAA380	Impianti e macchinari di cui soggetti a sterilizzazione	7.905.913		4.326.852	3.579.061					3.214.517					- 4.174.511	4.174.511
AAA410	Attrezzature sanitarie e scientifiche di cui soggette a sterilizzazione	76.117.093		63.953.919	12.163.174					2.989.196					- 948.702	5.844.878
AAA440	Mobili e arredi di cui soggetti a sterilizzazione	18.420.202		18.135.210	2.284.992					2.989.196					- 358.086	2.856.431
AAA470	Automezzi di cui soggetti a sterilizzazione	2.286.308		2.068.817	229.492					367.965					- 4.234.744	1.187.285
AAA500	Oggetti d'arte									367.965					- 654.879	1.997.978
AAA510	Altre immobilizzazioni materiali di cui soggette a sterilizzazione	12.444.847		10.139.350	2.305.497					312.306					- 260.188	107.777
AAA540	Immobilizzazioni materiali in corso e accantonamenti	38.521.206			38.521.206					312.306					- 115.587	426.211
	<b>TOTALE IMMOBILIZZAZIONI MATERIALI</b>	<b>295.478.891</b>		<b>147.394.053</b>	<b>2.014.512</b>					<b>12.005.616</b>					<b>- 13.030.737</b>	<b>147.059.717</b>
	<i>di cui soggette a sterilizzazione</i>									7.388.266					- 9.431.911	

Tab. 5 – Dettagli e movimentazioni delle immobilizzazioni materiali

DETTAGLIO ALTRE IMMOBILIZZAZIONI MATERIALI	Valore lordo	Fondo ammortamento	Valore netto
Attrezzature non sanitarie	1.980.255,45	- 1.935.107,44	45.148,01
Macchine elettroniche per ufficio	7.550.371,05	- 6.674.985,48	875.385,57
Macchine ordinarie d'ufficio	224.771,31	- 4.397,08	220.374,23
Altri beni materiali	3.203.732,02	- 2.370.569,21	833.162,81

Tab. 6 – Dettaglio altre immobilizzazioni materiali



DETTAGLIO IMMOBILIZZAZIONI MATERIALI IN CORSO	Tecnologie finanziarie	GOVERNANTI DELLA REGIONE			
		Valore Iniziale	Incremento	Generazione e Ricarica/Pluri anni	Valore Residuo
ADEG. A NORMA STRUTT. EMERG. URG. *118 SS. ANNUNZIATA	ALTRI INTERVENTI	389.366	-	-	389.366
ADEGUAM./AMPLIAM. STRUTT. "CREIA" CASTELLANETA GT50	FESR	604.003	-	-	604.003
ADEGUAM. A NORME PRONTO SOCCORSO P. G. MARTINA F.	LEGGE 67/88 ART. 20 2° FASE - ACCORDO DI PROGRAMMA STRALCIO 2007	298.734	-	-	298.734
ADEGUAM. A NORME STAB. OSP. SS. ANN. E ACQU. ATTREZZ.	LEGGE 67/88 ART. 20 2° FASE - ACCORDO DI PROGRAMMA STRALCIO 2007	2.447.897	-	-	2.447.897
ADEGUAM. SEDE DISTR. MASSAFRA (PORTA UNICA ACC) GT43	FESR	153.192	-	-	153.192
ADEGUAM. STABILE "PALAZZONE" DISTR. GINOSA MAR. GT45	FESR	1.048.582	10.950	10.950	1.057.632
ADEGUAMENTO A NORME P.O. SAN MARCO DI GROTTAGLIE	FONDI REG	410.239	-	-	410.239
ALLOCAZIONE STRUTT. DISTRETTO GROTTAGLIE GT52	FESR	1.109.487	201.141	-	1.310.628
AMPLIAMENTO POLIAMB. DISTR. CRISPANO GT44/09	FESR	1.032.822	84.784	-	1.117.606
AMPLIAMENTO POLIAMBULAT. DISTR. LATERZA GT 42/09	FESR	487.174	-	-	487.174
ATTREZZ. E STRUTT. LIB. PROF. STAB. OSP. SS. ANNUNZIATA	D.LGS. 254/2000 - PROGRAMMA DI REALIZZAZIONE DI STRUTTURE PER L'ATTIVITA' LIBERO-PROF INTRAM	130.108	130.108	130.108	-
COMPL. RIATT. RIQUAL. OSPED. VECCHIO TA II STRALC. GT49	FESR	713.090	81.856	-	794.945
DISTRETTO 4 - TRASFERIMENTO SEDE IN VIA ANCONA	LEGGE 67/88 ART. 20 2° FASE - ACCORDO DI PROGRAMMA STRALCIO 2004	1.878.821	-	-	1.878.821
DISTRETTO MANDURIA-ATTR. STRUTT. LIBERA PROFESSIONE	D.LGS. 254/2000 - PROGRAMMA DI REALIZZAZIONE DI STRUTTURE PER L'ATTIVITA' LIBERO-PROF INTRAM	52.829	18.062	-	71.891
F. DO NUOVO QUART. OPERATORIO OSP. MANDURIA	FONDI REG	1.973.912	-	-	1.973.912
GT 14/04-OSP. MOSCATI-ATTREZZ. E STRUTT. LIB. PROF.	D.LGS. 254/2000 - PROGRAMMA DI REALIZZAZIONE DI STRUTTURE PER L'ATTIVITA' LIBERO-PROF INTRAM	311.408	13.812	-	297.493
GT 28/04-OSP. MANDURIA-ADEG. NORME SICUR. LUOGHI LAV.	LEGGE 67/88 ART. 20 2° FASE - ACCORDO DI PROGRAMMA STRALCIO 2004	1.329.516	258.039	-	1.585.558
GT 29/04-OSP. SS. ANNUNZ. ADEG. NORMA SIC. LUOGHI LAV.	LEGGE 67/88 ART. 20 2° FASE - ACCORDO DI PROGRAMMA STRALCIO 2004	394.209	88.877	-	483.028
GT 29BIS LAVORI MESSA A NORMA SS. ANNUNZIATA	LEGGE 67/88 ART. 20 2° FASE - ACCORDO DI PROGRAMMA STRALCIO 2004	-	2.157	-	2.157
GT 35/04-SISATA-POTENZ. ATTR. SAN. RADIOLOGIA SS. ANN.	ALTRI INTERVENTI	944.537	22.712	-	967.249
GT 36/04-SISATA-RIAT. PAD. SS. CROCIFFISSO-OSP. VECCHIO	ALTRI INTERVENTI	1.351.685	83.279	-	1.434.864
GT 38/04-SISATA-DIAGN. ONCOL. (PET+CIOTRONE)	ALTRI INTERVENTI	3.071.964	181.646	-	3.253.610
GT 40/04-SISATA-RIQUALIFIC. SEDE DISTR. 4-EX NIPTI	ALTRI INTERVENTI	1.299.003	153.155	-	1.452.158
GT 41/04-SISATA-POT. ATTR. RADIOLOGIA+RMN(II) STR. SS. ANN.	ALTRI INTERVENTI	725.635	-	-	725.635
II TRANCHE - POTENZ. TECN. RIANIMAZ. SS. ANNUNZ.	FESR	117.182	192.093	-	309.275
III TRANCHE - RIS. MAGNETICA CASTELLANETA E MANDURIA	FESR	58.941	618.748	55.484	673.687
III TRANCHE - RIS. MAGNETICA CASTELLANETA E MANDURIA	FESR	55.484	55.484	55.484	-
MARTINA F. -ATTR. E STRUTT. LIB. PROF.	D.LGS. 254/2000 - PROGRAMMA DI REALIZZAZIONE DI STRUTTURE PER L'ATTIVITA' LIBERO-PROF INTRAM	778.202	141.570	-	919.772
MUTUO 430397B/00 COSTR. OSP. MOTTOLA	ALTRI INTERVENTI	34.375	-	-	34.375
OSP. CASTELLANETA-ARREDI, APP. E STRUTT.	FONDI REG	864.539	-	-	864.539
OSP. PAGLIARI DI MASSAFRA-ATT. LIBERO PROFESSIONALE	D.LGS. 254/2000 - PROGRAMMA DI REALIZZAZIONE DI STRUTTURE PER L'ATTIVITA' LIBERO-PROF INTRAM	479.278	30.562	-	509.840
OSP. CASTELLANETA COMPL. STRUTTURA E ARREDI	LEGGE 67/88 ART. 20 2° FASE - ACCORDO DI PROGRAMMA STRALCIO 2004	966.970	-	-	966.970
OSP. GROTTAGLIE ADEG. NORME SICUR. LUOGHI DI LAVORO	LEGGE 67/88 ART. 20 2° FASE - ACCORDO DI PROGRAMMA STRALCIO 2004	341.884	-	-	341.884
OSP. MARTINA-ADEG. A NORME SIC. LUOGHI DI LAVORO	LEGGE 67/88 ART. 20 2° FASE - ACCORDO DI PROGRAMMA STRALCIO 2004	1.666.064	-	-	1.666.064
OSP. MASSARA-ADEG. A NORME SIC. LUOGHI LAVORO ART. 20	LEGGE 67/88 ART. 20 2° FASE - ACCORDO DI PROGRAMMA STRALCIO 2004	818.865	-	-	818.865
OSP. MOTTOLA-COMPLET. ATTIV. OSP. COMUNITA'. STR. LIB. PR.	D.LGS. 254/2000 - PROGRAMMA DI REALIZZAZIONE DI STRUTTURE PER L'ATTIVITA' LIBERO-PROF INTRAM	1.924.013	-	-	1.924.013
OSP. S.G. MOSCATI-ADEG. A NORME SICUREZZA LUOGHI LAV.	LEGGE 67/88 ART. 20 2° FASE - ACCORDO DI PROGRAMMA STRALCIO 2004	562.748	2.245	-	564.993
OSPEDALE DI MOTTOLA-COMPLETAM. P. SEMIN. E DEGENZE	LEGGE 67/88 ART. 20 2° FASE - ACCORDO DI PROGRAMMA STRALCIO 2004	2.447.883	-	-	2.447.883
OSPEDALE MANDURIA-COMPLETAM. RIANIMAZ. UTIC. E ASTANT.	ALTRI INTERVENTI	950	-	-	950
OSPEDALE MOSCATI-COMPLETAMENTO E ADEGUAM.	FONDI REG	738.731	-	-	738.731
OSPEDALE MOTTOLA-COMPLET. STR. EMERG. URGENZA-118	ALTRI INTERVENTI	297.845	-	-	297.845
P.O. MARTINA RISTRUTT. E ADEGUAM. VARI REPARTI	FESR	50.295	-	-	50.295
PAD. AIDS-TUNNEL COLL. AEREA-AREA VERDE-P.O. MOSCATI	ALTRI INTERVENTI	830.438	-	-	830.438
REALIZZ. CASA SALUTE PALAGIANELLO	ALTRI INTERVENTI	95.849	-	-	95.849
REALIZZ. NUOVA STRUTTURA DISTR. MANDURIA GT48	FESR	1.861.242	373.034	-	2.234.278
RISTR. E ADEGUAM. OSPEDALE UMBERTO I MOTTOLA	ALTRI INTERVENTI	10.080	-	-	10.080
RISTRUTT. E ADEGUAM. OSPEDALE VECCHIO MOTTOLA	FESR	715.657	1.780.813	-	2.502.489
FIN. PER INTERVENTI RIORGANIZZATIVI	ALTRI INTERVENTI	468.673	152.377	-	621.050
POLIAMB. CRISPANO AMPLIAMENTO-118 SIST. AREE ESTERNE	FESR	-	466.269	-	466.269
PROGETTAZIONE NUOVO OSPEDALE SAN CATALDO	ALTRI INTERVENTI	-	48.681	-	48.681
FIN. PER COMPLETAMENTO SS. ANN.	ALTRI INTERVENTI	-	24.780	-	24.780
TOTALE		192.015	182.045	182.015	43.128.556
		38.521.206	4.607.350	40.957	

Tab. 7 - Dettaglio immobilizzazioni materiali in corso

**IMM01 – Aliquote di ammortamento immobilizzazioni immateriali.**

<b>IMM01</b>	Per le immobilizzazioni immateriali, la Regione ha autorizzato l'utilizzo di aliquote di ammortamento superiori a quelle indicate nel D.Lgs. 118/2011 e s.m.i., nonché dai successivi decreti ministeriali di attuazione. Le aliquote adottate sono rappresentate nella seguente tabella.
--------------	---

Immobilizzazioni immateriali	Aliquota indicata nel D.Lgs. 118/2011	Aliquota utilizzata dall'azienda
COSTI DI IMPIANTO ED AMPLIAMENTO	20%	20%
COSTI DI RICERCA E SVILUPPO	20%	20%
ALTRE IMMOBILIZZAZIONI IMMATERIALI	20%	20%
Edifici adibiti alle attività istituzionali	3%	3%
Edifici adibiti ad uso civile non istituzionale	3%	3%

**IMM02 – Aliquote di ammortamento immobilizzazioni materiali.**

<b>IMM02</b>	Per le immobilizzazioni materiali, la Regione ha autorizzato l'utilizzo di aliquote di ammortamento superiori a quelle indicate nel D.Lgs. 118/2011 e s.m.i., nonché dai successivi decreti ministeriali di attuazione. Le aliquote adottate sono rappresentate nella seguente tabella.
--------------	---

Immobilizzazioni materiali	Aliquota indicata nel D.Lgs.	Aliquota utilizzata dall'azienda
Edifici adibiti alle attività istituzionali	3%	3%
Edifici adibiti ad uso civile non istituzionale	3%	3%
Costruzioni leggere	10%	10%
Impianti e macchinari adibiti alle attività istituzionali	12,50%	12,50%
Impianti e macchinari adibiti ad uso civile non istituzionale	12,50%	12,50%
IMPIANTI E MACCHINARI - AUDIOVISIVI	20%	20%
IMPIANTI INSERITI STABILMENTE NEL FABBRICATO	3%	3%
ATTREZZATURE SANITARIE E SCIENTIFICHE	20%	20%
MOBILI E ARREDI	12,50%	12,50%
AUTOMEZZI	25%	25%
ALTRI BENI MATERIALI	20%	20%

**IMM03 – Eventuale ammortamento dimezzato per i cespiti acquistati nell'anno.**

<b>IMM03</b>	Per i cespiti acquistati nell'anno, ci si è avvalsi della facoltà di dimezzare forfettariamente l'aliquota normale di ammortamento.
--------------	---

**IMM04 – Eventuale ammortamento integrale.**

<b>IMM04 –</b>	Per i cespiti di valore inferiore a € 516.46, non ci si è avvalsi della facoltà di ammortizzare integralmente il bene nell'esercizio in cui il bene è divenuto disponibile e pronto per l'uso.
----------------	--

**IMM05 – Svalutazioni.**

<b>IMM05 –</b>	Nel corso dell'esercizio non sono state effettuate svalutazioni di immobilizzazioni materiali e/o immateriali.
----------------	--

**IMM06 – Rivalutazioni.**

<b>IMM06 –</b>	Nel corso dell'esercizio non sono state effettuate rivalutazioni di immobilizzazioni materiali e/o immateriali.
----------------	---

**IMM07 – Incrementi delle immobilizzazioni per lavori interni.**

<b>IMM07 –</b>	Nel corso dell'esercizio non si sono effettuate capitalizzazioni di costi (la voce CE "Incrementi delle immobilizzazioni per lavori interni" è pari a zero).
----------------	--

**IMM08 – Oneri finanziari capitalizzati.**

<b>IMM08 –</b>	Nel corso dell'esercizio non si sono capitalizzati oneri finanziari.
----------------	--

**Altre informazioni relative alle immobilizzazioni materiali e immateriali**

Informazione	Caso presente in azienda?	
<b>IMM09 – Gravami.</b> Sulle immobilizzazioni dell'azienda vi sono gravami quali ipoteche, privilegi, pegni, pignoramenti ecc?	NO	
<b>IMM10 – Immobilizzazioni in contenzioso iscritte in bilancio.</b> Sulle immobilizzazioni iscritte in bilancio sono in corso contenziosi con altre aziende sanitarie, con altri enti pubblici o con soggetti privati?	NO	
<b>IMM11 – Immobilizzazioni in contenzioso non iscritte in bilancio.</b> Esistono immobilizzazioni non iscritte nello stato patrimoniale perché non riconosciute come proprietà dell'azienda in seguito a contenziosi in corso con altre aziende sanitarie, con altri enti pubblici o con soggetti privati?	NO	
<b>IMM12 – Eventuali impegni significativi assunti con fornitori per l'acquisizione di</b>	NO	

<b>immobilizzazioni materiali.</b> Esistono impegni già assunti, ma non ancora tradottisi in debiti?[SE SI' ILLUSTRARE L'AMMONTARE PER SINGOLO IMPEGNO]			
<b>IMM13 – Immobilizzazioni destinate alla vendita.</b> Esistono immobilizzazioni destinate alla vendita con apposito atto deliberativo aziendale?	NO		
<b>IMM14 – Altro.</b> Esistono altre informazioni che si ritiene necessario fornire per soddisfare la regola generale secondo cui "Se le informazioni richieste da specifiche disposizioni di legge non sono sufficienti a dare una rappresentazione veritiera e corretta, si devono fornire le informazioni complementari necessarie allo scopo" (art 2423 cc)?	NO		



## 5. Immobilizzazioni finanziarie

<b>CODICE MOD. SP</b>	<b>CREDITI FINANZIARI (VALORE NOMINALE)</b>	<b>Valore iniziale</b>	<b>Incrementi</b>	<b>Decrementi</b>	<b>Valore finale</b>
AAA660	Crediti finanziari v/ Stato				
AAA670	Crediti finanziari v/ Regione				
AAA680	Crediti finanziari v/ partecipate:				
	...				
	...				
AAA690	Crediti finanziari v/ altri:				
	...				
	...				
<b>TOTALE CREDITI FINANZIARI</b>					

**Tab. 8 – Movimentazione dei crediti finanziari**

Non vi sono immobilizzazioni finanziarie

<b>CODICE MOD. SP</b>	<b>CREDITI FINANZIARI (FONDO SVALUTAZIONE)</b>	<b>Fondo svalutazione iniziale</b>	<b>Accantonamenti</b>	<b>Utilizzi</b>	<b>Fondo svalutazione finale</b>
AAA660	Crediti finanziari v/ Stato				
AAA670	Crediti finanziari v/ Regione				
AAA680	Crediti finanziari v/ partecipate:				
	...				
	...				
AAA690	Crediti finanziari v/ altri:				
	...				
	...				
	<b>TOTALE CREDITI FINANZIARI</b>				

*Tab. 9 – Movimentazione del fondo svalutazione dei crediti finanziari*

Il fondo svalutazione dei crediti non è stato movimentato

CODICE MOD. SP	CREDITI FINANZIARI	VALORE NOMINALE DEI CREDITI AL 31/12/X PER ANNO DI FORMAZIONE				
		Anno X-4 e precedenti	Anno X-3	Anno X-2	Anno X-1	Anno X
AAA660	Crediti finanziari v/ Stato					
AAA670	Crediti finanziari v/ Regione					
AAA680	Crediti finanziari v/ partecipate:					
	...					
	...					
AAA690	Crediti finanziari v/ altri:					
	...					
	...					
	<b>TOTALE CREDITI FINANZIARI</b>					

Tab. 10 – Valore nominale dei crediti finanziari distinti per anno di formazione

*Handwritten signature*

CODICE MOD. SP	CREDITI FINANZIARI	VALORE NETTO DEI CREDITI AL 31/12/X PER SCADENZA		
		Entro 12 mesi	Tra 1 e 5 anni	Oltre 5 anni
AAA660	Crediti finanziari v/ Stato			
AAA670	Crediti finanziari v/ Regione			
AAA680	Crediti finanziari v/ partecipate:			
	...			
	...			
AAA690	Crediti finanziari v/ altri:			
	...			
	...			
	<b>TOTALE CREDITI FINANZIARI</b>			

Tab. 11 – Valore netto dei crediti finanziari distinti per scadenza

CODICE MOD. SP	TITOLI CHE COSTITUISCONO PER OBBLIGAZIONI FINANZIARIE	Costo Netto	ESERCIZI PRECEDENTI			MOVIMENTI DEL SERVIZIO					
			Rivalutazioni	Devalutazioni	Valore iniziale	Gravami e Riconoscimenti	Rivalutazioni	Devalutazioni	Acquisti e cedimenti	Cambi di valore contabile	Valore contabile
AAA710	Partecipazioni:										
	Partecipazioni in imprese controllate										
	Partecipazioni in imprese collegate										
	Partecipazioni in altre imprese										
AAA720	Altri titoli:										
AAA730	Titoli di Stato										
AAA740	Altre Obbligazioni										
AAA750	Titoli azionari quotati in Borsa										
AAA760	Titoli diversi										
	<b>TOTALE</b>										

Tab. 12 – Dettagli e movimentazioni dei titoli iscritti nelle immobilizzazioni finanziarie



ELENCO PARTECIPAZIONI	Sede	Forma giuridica	Capitale	% capitale pubblico	Patrimonio netto incluso riserve	Totale Attivo	Risultato di esercizio	% di possesso	Valore attribuito a bilancio	Criterio di valorizzazione (costo / FN)
<b>Partecipazioni in imprese controllate:</b>										
Sanitaservice	Taranto	Srl unipersonale	100.000,00	100,00				100,000	103000	costo
Fondazione ANCI puglia		Fondazione						15	15000	costo
Isbem	Brndisi	Consorzio	136.000,00					7,37	28000	costo
<b>Partecipazioni in imprese collegate:</b>										
.....										
<b>Partecipazioni in altre imprese:</b>										
.....										

Tab. 13 – Informativa in merito alle partecipazioni iscritte nelle immobilizzazioni finanziarie

ELENCO PARTECIPAZIONI	Sede	Forma giuridica	Capitale	% capitale pubblico	Patrimonio netto incluso riserve	Totale Attivo	Risultato di esercizio	% di possesso	Valore attribuito a bilancio	Criterio di valorizzazione (costo / FN)
<b>Partecipazioni in imprese controllate:</b>										
Sanitaservice	Taranto	Srl unipersonale	100.000,00	100,00				100%	103.000,00	costo
Fondazione ANCI puglia		Fondazione						15%	15.000,00	costo
Isbem	Brindisi	Consorzio	136.000,00					7,37%	28.000,00	costo
<b>Partecipazioni in imprese collegate:</b>										
.....										
<b>Partecipazioni in altre imprese:</b>										
.....										

Tab. 14 – Dettagli e movimentazioni delle partecipazioni iscritte nelle immobilizzazioni finanziarie

Handwritten signature or initials.

**IF01 – Svalutazione delle immobilizzazioni finanziarie.**

IF01 –	Nel corso dell'esercizio non sono state effettuate svalutazioni delle immobilizzazioni finanziarie.
--------	---

**Altre informazioni relative alle immobilizzazioni finanziarie**

Informazione	Caso presente in azienda?	Se sì, illustrare
<b>IF02 – Gravami.</b> Su crediti immobilizzati, partecipazioni e altri titoli dell'azienda vi sono gravami quali pegni, pignoramenti ecc?	NO	
<b>IF03 – Contenzioso con iscrizione in bilancio.</b> Su crediti immobilizzati, partecipazioni e altri titoli iscritti in bilancio sono in corso contenziosi con altre aziende sanitarie, con altri enti pubblici o con soggetti privati?	NO	
<b>IF04 – Contenzioso senza iscrizione in bilancio.</b> Esistono partecipazioni o altri titoli non iscritti nello stato patrimoniale perché non riconosciuti come proprietà dell'azienda in seguito a contenziosi in corso con altre aziende sanitarie, con altri enti pubblici o con soggetti privati?	NO	
<b>IF05 – Altro.</b> Esistono altre informazioni che si ritiene necessario fornire per soddisfare la regola generale secondo cui "Se le informazioni richieste da specifiche disposizioni di legge non sono sufficienti a dare una rappresentazione veritiera e corretta, si devono fornire le informazioni complementari necessarie allo scopo" (art 2423 cc)?	NO	



## 6. Rimanenze

CODICE MOD. SP	RIMANENZE	Valore iniziale	Giroconti e Riclassificazioni	Incrementi	Incrementi/Utilizzi Fondo Svalutazione magazzino	Decrementi	Valore finale	di cui presso terzi per distribuzione per nome e per conto	di cui scorte di reparto
ABA020	Prodotti farmaceutici ed emoderivati:	4.238.062		2.382.808		-	6.620.870		
	Medicinali con AIC, ad eccezione di vaccini ed emoderivati di produzione regionale	-		-		-	-		
	Medicinali senza AIC	-		-		-	-		
	Emoderivati di produzione regionale	-		-		-	-		
ABA030	Sangue ed emocomponenti	-		-		-	-		
ABA040	Dispositivi medici:	811.566		-		251.154	560.412		
	Dispositivi medici	-		-		-	-		
	Dispositivi medici impiantabili attivi	-		-		-	-		
	Dispositivi medico diagnostici in vitro (IVD)	-		-		-	-		
ABA050	Prodotti dietetici	117.034		-		20.466	96.568		
ABA060	Materiali per la profilassi (vaccini)	979.546		716.885		-	1.696.431		
ABA070	Prodotti chimici	96.721		-		61.857	34.864		
ABA080	Materiali e prodotti per uso veterinario	1.765		-		1.514	251		
ABA090	Altri beni e prodotti sanitari	1.502.522		-		354.873	1.147.649		
ABA100	Acconti per acquisto di beni e prodotti sanitari	-		-		-	-		
	<b>RIMANENZE BENI SANITARI</b>	<b>7.747.215</b>	<b>-</b>	<b>3.099.693</b>	<b>-</b>	<b>689.864</b>	<b>10.157.044</b>	<b>-</b>	<b>-</b>
ABA120	Prodotti alimentari	-		185		-	185		
ABA130	Materiali di guardaroba, di pulizia e di convivenza in genere	25.549		28.285		-	53.834		
ABA140	Combustibili, carburanti e lubrificanti	-		-		-	-		
ABA150	Supporti informatici e cancelleria	377.874		-		195.066	182.808		
ABA160	Materiale per la manutenzione	60.653		-		60.653	-		
ABA170	Altri beni e prodotti non sanitari	2.413		-		1.879	534		
ABA180	Acconti per acquisto di beni e prodotti non sanitari	-		-		-	-		
	<b>RIMANENZE BENI NON SANITARI</b>	<b>466.489</b>	<b>-</b>	<b>28.469</b>	<b>-</b>	<b>257.598</b>	<b>237.361</b>	<b>-</b>	<b>-</b>

Tab. 15 – Movimentazioni delle rimanenze di beni sanitari e non sanitari

**RIM01 – Svalutazioni.**

<b>RIM01 – NO</b>	Nel corso dell'esercizio non sono state effettuate svalutazioni di rimanenze obsolete o a lento rigiro
-------------------	--

**Altre informazioni relative alle rimanenze.**

Informazione	Caso presente in azienda?		Se sì, illustrare
<b>RIM02 – Gravami.</b> Sulle rimanenze dell'azienda vi sono gravami quali pegni, patti di riservato dominio, pignoramenti ecc?	NO		
<b>RIM03 – Modifiche di classificazione.</b> Nel corso dell'esercizio vi sono stati rilevanti cambiamenti nella classificazione delle voci?	NO		
<b>RIM04 – Valore a prezzi di mercato.</b> Vi è una differenza, positiva e significativa, tra il valore delle rimanenze a prezzi di mercato e la loro valutazione a bilancio?	NO		
<b>RIM05 – Altro.</b> Esistono altre informazioni che si ritiene necessario fornire per soddisfare la regola generale secondo cui "Se le informazioni richieste da specifiche disposizioni di legge non sono sufficienti a dare una rappresentazione veritiera e corretta, si devono fornire le informazioni complementari necessarie allo scopo" (art 2423 cc)?	NO		

## 7. Crediti

CODICE MOD. SP.	CREDITI (VALORE NOMINALE)	MOVIMENTI DELL'ESERCIZIO				
		Valore iniziale	Incrementi	Decrementi	Valore finale	di cui per fattori strutturali
	<b>CREDITI V/STATO - PARTE CORRENTE</b>					
	Crediti v/Stato per spesa corrente e acconti:					
ABA210	Crediti v/Stato per spesa corrente - integrazione a norma del D. Lvo 56/2000					
ABA220	Crediti v/Stato per spesa corrente - FSN					
ABA230	Crediti v/Stato per mobilità attiva extraregionale					
ABA240	Crediti v/Stato per mobilità attiva internazionale					
ABA250	Crediti v/Stato per acconto quota fabbisogno sanitario regionale standard					
ABA260	Crediti v/Stato per finanziamento sanitario aggiuntivo corrente					
	Crediti v/Stato - altro:					
ABA270	Crediti v/Stato per spesa corrente - altro					
	<b>CREDITI V/STATO - INVESTIMENTI</b>					
ABA280	Crediti v/Stato per finanziamenti per investimenti:					
	.....					
	<b>CREDITI V/STATO - RICERCA</b>					
ABA300	Crediti v/Stato per ricerca corrente - Ministero della Salute					
ABA310	Crediti v/Stato per ricerca finalizzata - Ministero della Salute					
ABA320	Crediti v/Stato per ricerca - altre Amministrazioni centrali					
ABA330	Crediti v/Stato per ricerca - finanziamenti per investimenti					
ABA340	<b>CREDITI V/PREFETTURE</b>					
	<b>TOTALE CREDITI V/STATO</b>					
	<b>CREDITI V/REGIONE O P.A. PER SPESA CORRENTE</b>					
	Crediti v/Regione o P.A. per finanziamento sanitario ordinario corrente:					
ABA370	Crediti v/Regione o P.A. per spesa corrente - IRAP					
ABA380	Crediti v/Regione o P.A. per spesa corrente - Addizionale IRPEF					
ABA390	Crediti v/Regione o P.A. per quota FSR	107.123.872	-	5.568.157	101.555.714	
ABA400	Crediti v/Regione o P.A. per mobilità attiva intraregionale					
ABA410	Crediti v/Regione o P.A. per mobilità attiva extraregionale					
ABA420	Crediti v/Regione o P.A. per acconto quota FSR					
ABA430	Crediti v/Regione o P.A. per finanziamento sanitario aggiuntivo corrente LEA					
ABA440	Crediti v/Regione o P.A. per finanziamento sanitario aggiuntivo corrente extra LEA					
ABA450	Crediti v/Regione o P.A. per spesa corrente - altro	25.683.940	-	10.444.901	15.239.039	
ABA460	<b>CREDITI V/REGIONE O P.A. PER RICERCA:</b>					
	.....					
	<b>CREDITI V/REGIONE O P.A. PER VERSAMENTI A PATRIMONIO NETTO</b>					
ABA480	Crediti v/Regione o P.A. per finanziamenti per investimenti	47.313.377	-	8.598.444	38.714.933	
ABA490	Crediti v/Regione o P.A. per incremento fondo dotazione					
	Crediti v/Regione o P.A. per ripiano perdite:					
ABA500	Crediti v/Regione o P.A. per ripiano perdite					
ABA510	Crediti v/Regione per coperture debiti al 31/12/2005					
ABA520	Crediti v/Regione o P.A. per ricostituzione risorse da investimenti esercizi precedenti					
	<b>TOTALE CREDITI V/REGIONE O PROVINCIA AUTONOMA</b>	180.101.189	-	24.611.503	155.489.686	

Tab. 16 – Movimentazioni dei crediti (valore nominale) – I parte

CODICE MCO. BP	CREDITI (VALORE NOMINALE)	MOVIMENTI DELL'ESERCIZIO				
		Valore Iniziale	Incrementi	Decrementi	Valore finale	di cui per Ente di origine
ABA530	CREDITI V/COMUNI	2.597.159	2.108.257	-	4.705.416	
	.....	-	-	-	-	
	.....	-	-	-	-	
	<b>CREDITI V/AZIENDE SANITARIE PUBBLICHE DELLA REGIONE</b>					
ABA560	Crediti v/Aziende sanitarie pubbliche della Regione - mobilità in compensazione	-	-	-	-	
ABA570	Crediti v/Aziende sanitarie pubbliche della Regione - mobilità non in compensazione	1.224	1.224	-	-	
ABA580	Crediti v/Aziende sanitarie pubbliche della Regione - altre prestazioni	-	22.412	-	22.412	
ABA590	Acconto quota FSR da distribuire	1.224	23.636	-	22.412	
ABA800	CREDITI V/AZIENDE SANITARIE PUBBLICHE FUORI REGIONE	50.110	-	19.234	30.876	
	<b>TOTALE CREDITI V/AZIENDE SANITARIE PUBBLICHE</b>	<b>48.886</b>	<b>23.636</b>	<b>19.234</b>	<b>53.288</b>	
	<b>CREDITI V/SOCIETA' PARTECIPATE E/O ENTI DIPENDENTI</b>					
ABA620	Crediti v/enti regionali:	312.183	-	-	312.183	
	.....	-	-	-	-	
	.....	-	-	-	-	
ABA630	Crediti v/sperimentazioni gestionali:	-	-	-	-	
	.....	-	-	-	-	
	.....	-	-	-	-	
ABA640	Crediti v/altra partecipate:	-	-	-	-	
	.....	-	-	-	-	
	.....	-	-	-	-	
ABA650	CREDITI V/ERARIO	29.688	392.478	-	422.164	
	.....					
	.....					
	<b>CREDITI V/ALTRI</b>					
ABA670	Crediti v/clienti privati	10.263.479	89.705	-	10.353.184	
ABA680	Crediti v/gestioni liquidatorie	2.512.883	537.176	-	3.050.059	
	.....	-	-	-	-	
	.....	-	-	-	-	
ABA690	Crediti v/altri soggetti pubblici	298	-	298	-	
	.....	-	-	-	-	
	.....	-	-	-	-	
ABA700	Crediti v/altri soggetti pubblici per ricerca	-	-	-	-	
	.....	-	-	-	-	
	.....	-	-	-	-	
ABA710	Altri crediti diversi	11.999.901	-	140.003	11.859.898	
	.....	-	-	-	-	
	.....	-	-	-	-	

Tab. 17 – Movimentazioni dei crediti (valore nominale) – II parte

CODICE MOD. SP	FONDO SVALUTAZIONE CREDITI	Fondo svalutazione iniziale	Accantonamenti	Utilizzi	Fondo svalutazione finale
	<b>CREDITI V/ STATO - PARTE CORRENTE</b>				
	Crediti v/ Stato per spesa corrente e acconti:				
ABA210	Crediti v/ Stato per spesa corrente - Integrazione a norma del D.Lvo 56/2000				
ABA220	Crediti v/ Stato per spesa corrente - FSN				
ABA230	Crediti v/ Stato per mobilità attiva extraregionale				
ABA240	Crediti v/ Stato per mobilità attiva internazionale				
ABA250	Crediti v/ Stato per acconto quota fabbisogno sanitario regionale standard				
ABA260	Crediti v/ Stato per finanziamento sanitario aggiuntivo corrente				
	Crediti v/ Stato - altro:				
ABA270	Crediti v/ Stato per spesa corrente - altro				
	<b>CREDITI V/ STATO - INVESTIMENTI</b>				
ABA280	Crediti v/ Stato per finanziamenti per investimenti:				
	.....				
	.....				
	<b>CREDITI V/ STATO - RICERCA</b>				
ABA300	Crediti v/ Stato per ricerca corrente - Ministero della Salute				
ABA310	Crediti v/ Stato per ricerca finalizzata - Ministero della Salute				
ABA320	Crediti v/ Stato per ricerca - altre Amministrazioni centrali				
ABA330	Crediti v/ Stato per ricerca - finanziamenti per investimenti				
ABA340	<b>CREDITI V/ PREFETTURE</b>				
	<b>TOTALE CREDITI V/ STATO</b>				
	<b>CREDITI V/ REGIONE O P.A. PER SPESA CORRENTE</b>				
	Crediti v/ Regione o P.A. per finanziamento sanitario ordinario corrente:				
ABA370	Crediti v/ Regione o P.A. per spesa corrente - IRAP				
ABA380	Crediti v/ Regione o P.A. per spesa corrente - Addizionale IRPEF				
ABA390	Crediti v/ Regione o P.A. per quota FSR				
ABA400	Crediti v/ Regione o P.A. per mobilità attiva intraregionale				
ABA410	Crediti v/ Regione o P.A. per mobilità attiva extraregionale				
ABA420	Crediti v/ Regione o P.A. per acconto quota FSR				
ABA430	Crediti v/ Regione o P.A. per finanziamento sanitario aggiuntivo corrente LEA				
ABA440	Crediti v/ Regione o P.A. per finanziamento sanitario aggiuntivo corrente extra LEA				
ABA450	Crediti v/ Regione o P.A. per spesa corrente - altro				
ABA460	<b>CREDITI V/ REGIONE O P.A. PER RICERCA:</b>				
	.....				
	.....				
	<b>CREDITI V/ REGIONE O P.A. PER VERSAMENTI A PATRIMONIO NETTO</b>				
ABA480	Crediti v/ Regione o P.A. per finanziamenti per investimenti				
ABA490	Crediti v/ Regione o P.A. per incremento fondo dotazione				
	Crediti v/ Regione o P.A. per ripiano perdite:				
ABA500	Crediti v/ Regione o P.A. per ripiano perdite				
ABA510	Crediti v/ Regione per copertura debiti al 31/12/2005				
ABA520	Crediti v/ Regione o P.A. per ricostituzione risorse da investimenti esercizi precedenti				
	<b>TOTALE CREDITI V/ REGIONE O PROVINCIA AUTONOMA</b>				

Tab. 18 – Movimentazioni del fondo svalutazione crediti – I parte

Il fondo svalutazione crediti non è stato movimentato in quanto non si sono verificate le condizioni tali da prevedere perdite su crediti.

COCCICE MOD. SP	FONDO SVALUTAZIONE CREDITI	Fondo svalutazione iniziale	Accantonamenti	Utilizzi	Fondo svalutazione finale
ABA530	CREDITI V/ COMUNI				
	.....				
	.....				
	CREDITI V/AZIENDE SANITARIE PUBBLICHE DELLA REGIONE				
ABA560	Crediti v/ Aziende sanitarie pubbliche della Regione - mobilità in compensazione				
ABA570	Crediti v/ Aziende sanitarie pubbliche della Regione - mobilità non in compensazione				
ABA580	Crediti v/ Aziende sanitarie pubbliche della Regione - altre prestazioni				
ABA590	Acconto quota FSR da distribuire				
ABA600	CREDITI V/AZIENDE SANITARIE PUBBLICHE FUORI REGIONE				
	TOTALE CREDITI V/AZIENDE SANITARIE PUBBLICHE				
	CREDITI V/ SOCIETA' PARTECIPATE E/O ENTI DIPENDENTI				
ABA620	Crediti v/enti regionali:				
	.....				
	.....				
ABA630	Crediti v/ sperimentazioni gestionali:				
	.....				
	.....				
ABA640	Crediti v/ altre partecipate:				
	.....				
	.....				
ABA650	CREDITI V/ ERARIO				
	.....				
	.....				
	CREDITI V/ ALTRI				
ABA670	Crediti v/ clienti privati				
ABA680	Crediti v/ gestioni liquidatorie				
	.....				
	.....				
ABA690	Crediti v/ altri soggetti pubblici				
	.....				
	.....				
ABA700	Crediti v/ altri soggetti pubblici per ricerca				
	.....				
	.....				
ABA710	Altri crediti diversi				
	.....				
	.....				

Tab. 19 – Movimentazioni del fondo svalutazione crediti – Il parte

Il fondo svalutazione crediti non è stato movimentato in quanto non si sono verificate le condizioni tali da prevedere perdite su crediti.



CODICE MOD. SP	CREDITI	VALORE NOMINALE DEI CREDITI AL 31/12/2014 PER ANNO DI FORMAZIONE				
		Anno 2010 e precedenti	Anno 2011	Anno 2012	Anno 2013	Anno 2014
	<b>CREDITI V/STATO - PARTE CORRENTE</b>					
	Crediti v/Stato per spesa corrente e acconti:					
ABA210	Crediti v/Stato per spesa corrente - integrazione a norma del D.Lvo 56/2000					
ABA220	Crediti v/Stato per spesa corrente - FSN					
ABA230	Crediti v/Stato per mobilità attiva extraregionale					
ABA240	Crediti v/Stato per mobilità attiva internazionale					
ABA250	Crediti v/Stato per acconto quota fabbisogno sanitario regionale standard					
ABA260	Crediti v/Stato per finanziamento sanitario aggiuntivo corrente					
	Crediti v/Stato - altro:					
ABA270	Crediti v/Stato per spesa corrente - altro					
	<b>CREDITI V/STATO - INVESTIMENTI</b>					
ABA280	Crediti v/Stato per finanziamenti per investimenti:					
	.....					
	.....					
	<b>CREDITI V/STATO - RICERCA</b>					
ABA300	Crediti v/Stato per ricerca corrente - Ministero della Salute					
ABA310	Crediti v/Stato per ricerca finalizzata - Ministero della Salute					
ABA320	Crediti v/Stato per ricerca - altre Amministrazioni centrali					
ABA330	Crediti v/Stato per ricerca - finanziamenti per investimenti					
ABA340	<b>CREDITI V/PREFETTURE</b>					
	<b>TOTALE CREDITI V/STATO</b>					
	<b>CREDITI V/REGIONE O P.A. PER SPESA CORRENTE</b>					
	Crediti v/Regione o P.A. per finanziamento sanitario ordinario corrente:					
ABA370	Crediti v/Regione o P.A. per spesa corrente - IRAP					
ABA380	Crediti v/Regione o P.A. per spesa corrente - Addizionale IRPEF					
ABA390	Crediti v/Regione o P.A. per quota FSR			3.668.328,37	19.799.827,79	78.087.658,20
ABA400	Crediti v/Regione o P.A. per mobilità attiva intraregionale					
ABA410	Crediti v/Regione o P.A. per mobilità attiva extraregionale					
ABA420	Crediti v/Regione o P.A. per acconto quota FSR					
ABA430	Crediti v/Regione o P.A. per finanziamento sanitario aggiuntivo corrente LEA					
ABA440	Crediti v/Regione o P.A. per finanziamento sanitario aggiuntivo corrente extra LEA					
ABA450	Crediti v/Regione o P.A. per spesa corrente - altro	2.587.196,92	953.867,84	2.890.843,55	1.229.765,47	7.557.384,73
ABA460	<b>CREDITI V/REGIONE O P.A. PER RICERCA:</b>					
	.....					
	.....					
	<b>CREDITI V/REGIONE O P.A. PER VERSAMENTI A PATRIMONIO NETTO</b>					
ABA480	Crediti v/Regione o P.A. per finanziamenti per investimenti	21.998.200,84	2.829.713,39	5.444.143,15		8.442.876,05
ABA490	Crediti v/Regione o P.A. per incremento fondo dotazione					
	Crediti v/Regione o P.A. per ripiano perdite:					
ABA500	Crediti v/Regione o P.A. per ripiano perdite					
ABA510	Crediti v/Regione per copertura debiti al 31/12/2005					
ABA520	Crediti v/Regione o P.A. per ricostituzione risorse da investimenti esercizi precedenti					
	<b>TOTALE CREDITI V/REGIONE O PROVINCIA AUTONOMA</b>					

Tab. 20 -- Valore nominale dei crediti distinti per anno di formazione -- I parte

CODICE MOD. SP.	CREDITI	VALORE NOMINALE DEI CREDITI AL 31/12/2014 PER ANNO DI FORMAZIONE				
		Anno 2010 e precedenti	Anno 2011	Anno 2012	Anno 2013	Anno 2014
ABA530	CREDITI V/COMUNI				2.173.248,00	2.532.168
	CREDITI VIAZIENDE SANITARIE PUBBLICHE DELLA REGIONE					
ABA560	Crediti v/Aziende sanitarie pubbliche della Regione - mobilità in compensazione					
ABA570	Crediti v/Aziende sanitarie pubbliche della Regione - mobilità non in compensazione					
ABA580	Crediti v/Aziende sanitarie pubbliche della Regione - altre prestazioni					22.412
ABA590	Acconto quota FSR da distribuire					
ABA500	CREDITI VIAZIENDE SANITARIE PUBBLICHE FUORI REGIONE					30.876
	TOTALE CREDITI VIAZIENDE SANITARIE PUBBLICHE					
	CREDITI V/SOCIETA' PARTECIPATE E/O ENTI DIPENDENTI					
ABA620	Crediti v/enti regionali:					312.183
ABA630	Crediti v/sperimentazioni gestionali:					
ABA640	Crediti v/altre partecipate:					
ABA650	CREDITI V/ERARIO					422.164
	CREDITI V/ALTRI					
ABA670	Crediti v/clienti privati	3.995.046,96	976.137,58	710.238,06	2.810.365,93	1.881.395,00
ABA680	Crediti v/gestioni liquidatorie	3.050.059,00				
ABA690	Crediti v/altri soggetti pubblici					
ABA700	Crediti v/altri soggetti pubblici per ricerca					
ABA710	Altri crediti diversi	4.989.792,54				6.870.106,00

Tab. 21 – Valore nominale dei crediti distinti per anno di formazione – II parte

CODICE MOD. SP.	CREDITI	VALORE NETTO DEI CREDITI AL 31/12/2014 PER SCADENZA		
		Entro 12 mesi	Tra 1 e 5 anni	Oltre 5 anni
	<b>CREDITI V/STATO - PARTE CORRENTE</b>			
	Crediti v/Stato per spesa corrente e acconti:			
ABA210	Crediti v/Stato per spesa corrente - Integrazione a norma del D.Lvo 56/2000			
ABA220	Crediti v/Stato per spesa corrente - FSN			
ABA230	Crediti v/Stato per mobilità attiva extraregionale			
ABA240	Crediti v/Stato per mobilità attiva internazionale			
ABA250	Crediti v/Stato per acconto quota fabbisogno sanitario regionale standard			
ABA260	Crediti v/Stato per finanziamento sanitario aggiuntivo corrente			
	Crediti v/Stato - altro:			
ABA270	Crediti v/Stato per spesa corrente - altro			
	<b>CREDITI V/STATO - INVESTIMENTI</b>			
ABA280	Crediti v/Stato per finanziamenti per investimenti:			
	.....			
	<b>CREDITI V/STATO - RICERCA</b>			
ABA300	Crediti v/Stato per ricerca corrente - Ministero della Salute			
ABA310	Crediti v/Stato per ricerca finalizzata - Ministero della Salute			
ABA320	Crediti v/Stato per ricerca - altre Amministrazioni centrali			
ABA330	Crediti v/Stato per ricerca - finanziamenti per investimenti			
ABA340	<b>CREDITI V/PREFETTURE</b>			
	<b>TOTALE CREDITI V/STATO</b>			
	<b>CREDITI V/REGIONE O P.A. PER SPESA CORRENTE</b>			
	Crediti v/Regione o P.A. per finanziamento sanitario ordinario corrente:			
ABA370	Crediti v/Regione o P.A. per spesa corrente - IRAP			
ABA380	Crediti v/Regione o P.A. per spesa corrente - Addizionale IRPEF			
ABA390	Crediti v/Regione o P.A. per quota FSR	101.555.714,20		
ABA400	Crediti v/Regione o P.A. per mobilità attiva intraregionale			
ABA410	Crediti v/Regione o P.A. per mobilità attiva extraregionale			
ABA420	Crediti v/Regione o P.A. per acconto quota FSR			
ABA430	Crediti v/Regione o P.A. per finanziamento sanitario aggiuntivo corrente LEA			
ABA440	Crediti v/Regione o P.A. per finanziamento sanitario aggiuntivo corrente extra LEA			
ABA450	Crediti v/Regione o P.A. per spesa corrente - altro	15.219.038,67		
ABA460	<b>CREDITI V/REGIONE O P.A. PER RICERCA:</b>			
	.....			
	<b>CREDITI V/REGIONE O P.A. PER VERSAMENTI A PATRIMONIO NETTO</b>			
ABA480	Crediti v/Regione o P.A. per finanziamenti per investimenti	38.714.933,43		
ABA490	Crediti v/Regione o P.A. per incremento fondo dotazione			
	Crediti v/Regione o P.A. per ripiano perdite:			
ABA500	Crediti v/Regione o P.A. per ripiano perdite			
ABA510	Crediti v/Regione per copertura debiti al 31/12/2005			
ABA520	Crediti v/Regione o P.A. per ricostituzione risorse da investimenti esercizi precedenti			
	<b>TOTALE CREDITI V/REGIONE O PROVINCIA AUTONOMA</b>	38.714.933,43		

Tab. 22 – Valore netto dei crediti per anno di scadenza – I parte

CODICE MOD. SP	CREDITI	VALORE NETTO DEI CREDITI AL 31/12/2014 PER SCADENZA		
		Entro 12 mesi	Tra 1 e 5 anni	Oltre 5 anni
ABA530	CREDITI V/COMUNI	4.705.415,78		
	.....	-		
	.....	-		
	<b>CREDITI V/AZIENDE SANITARIE PUBBLICHE DELLA REGIONE</b>			
ABA560	Crediti v/Aziende sanitarie pubbliche della Regione - mobilità in compensazione	-		
ABA570	Crediti v/Aziende sanitarie pubbliche della Regione - mobilità non in compensazione	-		
ABA580	Crediti v/Aziende sanitarie pubbliche della Regione - altre prestazioni	22.411,84		
ABA590	Acconto quota FSR da distribuire			
ABA600	CREDITI V/AZIENDE SANITARIE PUBBLICHE FUORI REGIONE	30.876,38		
	<b>TOTALE CREDITI V/AZIENDE SANITARIE PUBBLICHE</b>	53.288,22		
	<b>CREDITI V/SOCIETA' PARTECIPATE E/O ENTI DIPENDENTI</b>			
ABA620	Crediti v/enti regionali:	312.183,10		
	.....			
	.....			
ABA630	Crediti v/sperimentazioni gestionali:	-		
	.....			
	.....			
ABA640	Crediti v/altre partecipate:	-		
	.....			
	.....			
ABA650	CREDITI V/ERARIO	422.163,77		
	.....			
	.....			
	<b>CREDITI V/ALTRI</b>			
ABA670	Crediti v/clienti privati			
ABA680	Crediti v/gestioni liquidatorie	3.050.059,03		
	.....			
	.....			
ABA690	Crediti v/altri soggetti pubblici	-		
	.....			
	.....			
ABA700	Crediti v/altri soggetti pubblici per ricerca	-		
	.....			
	.....			
ABA710	Altri crediti diversi	11.859.898,09		
	.....			
	.....			

Tab. 23 – Valore netto dei crediti per anno di scadenza – Il parte

<b>DETTAGLIO CREDITI INTRAREGIONALI PER SINGOLA AZIENDA</b>	<b>Mobilità in compensazione</b>	<b>Mobilità non in compensazione</b>	<b>Altre prestazioni</b>
ASL BARI			2.579,19
E.E. OSPEDALE GEN.REGION "F.MIULLI"			13.415,28
ASL BRINDISI			11.575,75

*Tab. 24 – Dettaglio crediti intraregionali per mobilità (in compensazione e non) e per altre prestazioni*

CODICE FONDO	DETTAGLI CREDITI PER INCREMENTI DI PATRIMONIO NETTO (MIGLIORATI)	Importo dotazione	Risorse proprie (€)	Contributi statali	Importo nuove dotazioni	Risorse (€)	Consuntivo finale
ABA490	Crediti v/ Stato per finanziamenti per investimenti Inserire dettaglio						
ABA480	Crediti v/ Regione o Provincia Autonoma per finanziamenti per investimenti	129.480.704,45	82.167.326,99	47.313.377,46	3.949.749,58		38.714.933,43
	ADEGUAM. A NORME STAB OSP SS ANN. E ACQUA TREZZ.	ACCORDO PROG	14.500.000,00	5.103.812,98	9.396.187,02	64.116,22	9.232.070,80
	OSP S.G. MOSCATI ADEG. A NORME SICUREZZA LUOGHI LAV.	DGR 329/04	2.000.000,00	1.261.687,00	708.313,00	2.133,06	706.179,94
	GT 2804-OSP SS ANNUNZ. ADEG. NORMA SIC. LUOGHI LAV.	DGR 329/04	1.500.000,00	428.881,88	1.070.118,12	65.376,37	1.004.741,75
	OSP GROTTAGLIE ADEG. NORME SICUR. LUOGHI DI LAVORO	DGR 329/04	1.000.000,00	665.870,10	334.129,90		324.129,80
	OSP CASTELLANETA COMPL. STRUTTURA E ANREDI	DGR 329/04	2.000.000,00	1.865.240,82	134.759,08		134.759,08
	OSPEDALE DI MOTTOLA COMPL. I AM. P. SEMIN. E DEGENZE	DGR 329/04	2.500.000,00	2.482.811,23	37.188,77		37.188,77
	OSP. MARTINA-ADEG. A NORME SIC. LUOGHI DI LAVORO	DGR 329/04	1.700.000,00	1.678.662,75	20.337,25		20.337,25
	GT 2804-OSP MANDURIA-ADEG. NORME SICUR. LUOGHI LAV.	DGR 329/04	3.500.000,00	1.445.433,61	2.054.566,39	242.530,62	1.812.035,77
	OSP MASSARA ADEG. A NORME SIC. LUOGHI LAVORO ART 28	DGR 329/04	3.000.000,00	773.774,68	2.226.225,32		26.285,32
	DISTRETTO 4-INASPERIMENTO SEDE IN VIA ANCONA	DGR 329/04	1.900.000,00	1.832.235,63	67.764,37		7.764,37
	OSP. PAGLIARI DI MASSAFRA ATT. LIBERO PROFESSIONALE	DGR 689/03 E DGR	600.000,00	544.828,52	55.071,48	37.127,99	17.943,49
	DISTRETTO MANDURIA-ATTR. STRUTT. LIBERA PROFESSIONE	DGR 689/03 E DGR	600.000,00	600.000,00			600.000,00
	ATTREZZ. E STRUTT. LIB. PROF. STAB. OSP. SS ANNUNZIATA	DGR 689/03 E DGR	1.500.000,00		1.500.000,00	1.500.000,00	
	GT 1404-OSP MOSCATI ATTREZZ. E STRUTT. LIB. PROF.	DGR 689/03 E DGR	300.000,00	282.080,43	17.919,57		17.919,57
	MARTINA F. ATTR. E STRUTT. LIB. PROF.	DGR 689/03 E DGR	1.800.000,00	738.146,02	1.061.853,98		866.853,98
	OSP. MOTTOLA-COMPLET. ATTIV. OSP. COMUNITA'. STR. LIB. PR.	DGR 689/03 E DGR	2.300.000,00	1.952.781,84	347.238,06		347.238,06
	DISTR. 3 ATTR. E STRUTT. LIB. PROF.	DGR 689/03 E DGR	500.000,00		500.000,00	500.000,00	
	GT 3504-SISATA-POTENZ. ATTR. SAN. RADIOLOGIA SS ANN.	D.G.R. 1970/05 E D	3.750.000,00	3.562.500,00	187.500,00		187.500,00
	GT 3804-SISATA-RIAT. PAD. SS. CROCISSO-OSP. VECCHIO	D.G.R. 1970/05 E D	1.900.000,00	630.000,00	1.270.000,00		1.270.000,00
	GT 3804-SISATA-DIAGN. DOLC. (PET-CICLOTRONE)	D.G.R. 1970/05 E D	5.750.000,00	5.275.010,56	474.989,44		474.989,44
	GT 4004-SISATA-RIOQUALIF. SEDE OSTR. 4-EX NITTI	D.G.R. 1970/05 E D	3.000.000,00	1.241.744,25	1.758.255,74		1.758.255,74
	OSPEDALE MANDURIA-COMPLET. AM. RIANIMAZ. UTIC. E ASSIST.	DGR 689/03	800.000,00	643.754,60	156.245,40		156.245,40
	ADEG. A NORMA STRUTT. EMERG. URG. 118. SS ANNUNZIATA	DGR 689/03	400.000,00	396.321,75	3.678,25		3.678,25
	OSPEDALE MOTTOLA-COMPLET. STR. EMERG. URGENZA-118	DGR 689/03	300.000,00	297.800,08	2.199,92		2.199,92
	GT 4104-SISATA-POT. ATTR. RADIOLOGIA (RM/RI) STR. SS ANN.	D.G.R. 1970/05 E D	2.680.000,00	2.010.000,00	670.000,00		670.000,00
	SALUTE E AMBIENTE		4.730.000,00		4.730.000,00	4.730.000,00	
	FIN. PER. COMPLETAMENTO SS ANN.	D.G.R. 338/96	1.394.434,06	1.390.689,12	3.744,88		3.744,88
	FIN. PER. RIATTAMENTO SS ANN.	DGR 338/96	3.770.135,00	3.628.050,25	144.084,75		144.084,75
	ADEG. A NORME SS ANNUNZ. (DA EX AZ. OSP. SSA)	DGR 348/96	5.081.277,61	4.078.533,79	44.743,82		44.743,82
	FIN. COMPLET. RIATT. ADEG. A NORME D. NORD	DGR 340/96	8.263.310,39	8.228.757,01	33.553,38		33.553,38
	PAD AIDS-TUNNEL COLL. AEREA-AREA VERDE-P. O. MOSCATI	L. 135/90 - DGR 22	6.201.563,80	6.217.279,49	15.715,69		15.715,69
	rimova parco ambulanz	DGR 1873 DEL 29	100.000,00		100.000,00		100.000,00
	PROFESSIONE NUOVO OSPEDALE SAN CATALDO	DGR 134 DEL 27			4.500.000,00		4.500.000,00
	P. O. MARTINA TAC DRG 197305	DGR 197305	500.000,00	500.000,00			
	OSPEDALE MOSCATI-COMPLETAMENTO E ADEGUAM	DGR 689 E DGR 1	800.000,00	753.362,91	46.637,09		46.637,09
	ADEGUAMENTO A NORME P. O. SAN MARCO DI GROTTAGLIE	DGR 689 E DGR 1	800.000,00	428.728,21	370.271,79		370.271,79
	OSP. CASTELLANETA-ANREDI, APP. E STRUTT.	DGR 689 E DGR 1	4.200.000,00	3.945.930,33	254.069,67		254.069,67
	F. OO NUOVO QUART. OPERATORIO OSP. MANDURIA	DGR 689 E DGR 1	2.000.000,00	1.967.957,80	32.042,20		32.042,20
	AMPLIAMENTO POLIAMBUL. DISTR. LA TERZA GT 42/99	DET DIR. SERV. PR	646.480,27	601.268,06	45.212,21	100.000,00	54.776,79
	ADEGUAM. SEDE DISTR. MASSAFRA-PORTA UNICA ACCIGIATI	DET DIR. SERV. PR	228.153,05	214.337,75	23.815,30	70.000,00	46.184,70
	AMPLIAMENTO POLIAMB. DISTR. CRISPANO GT 44/08	DET DIR. SERV. PR	1.321.188,83	1.076.336,57	244.852,26	110.000,00	134.852,26
	ADEGUAM. STABILE "PALAZZONE" DISTR. GINOSA MAR. GT 45	DET DIR. SERV. PR	1.223.645,77	1.159.900,73	63.745,04		63.745,04
	COMPL. RIATT. RIOQUAL. OSPED. VECCHIO TA II STRALC. GT 46	DET DIR. SERV. PR	1.398.458,91	1.162.162,78	236.296,13		236.296,13
	COMPL. RIATT. RIOQUAL. OSPED. VECCHIO TA II STRALC. GT 46 BIS	DET DIR. SERV. PR	1.012.000,00		1.012.000,00		1.012.000,00
	REALIZZ. NUOVA STRUTTURA DISTR. MANDURIA GT 48	DET DIR. SERV. PR	3.889.073,02	3.102.468,42	786.604,60		786.604,60
	ADEGUAM. AMPLIAM. STRUTT. "CREA" CASTELLANETA GT 50	DET DIR. SERV. PR	683.257,49	640.620,00	42.637,49	25.000,00	27.637,49
	RISTRUTT. E ADEGUAM. OSPEDALE VECCHIO MOTTOLA	DGR 1789/2011	5.500.000,00	1.486.390,50	4.013.609,50	1.253.294,28	2.548.029,43
	ALLOCAZIONE STRUTT. DISTRETTO GROTTAGLIE GT 52	DET DIR. SERV. PR	2.260.690,31	1.825.811,80	334.878,51		334.878,51
	POTENZ. TECNOLOGICO 21 POLIAMB. DISTR. TIRRELLI PROV. TA	DET DIR. SERV. PR	2.465.656,11	2.802.022,53	336.366,42		206.162,22
	POTENZ. TECNOLOGICO 10 AMBUL. DISTR. TIRRELLI PROV. TARANTO	DET DIR. SERV. PR	78.800,00	78.800,00	1.157.579,89		1.157.579,89
	POTENZ. TECNOLOGICO POLIAMB. II LIV. SALINELLA TA	DET DIR. SERV. PR	1.600.000,00	454.839,00	1.145.161,00		933.836,70
	II TRANCHE - RIS. MAGNETICA CASTELLANETA E MANDURIA	DGR 1789/2011	5.000.000,00		5.000.000,00	1.750.000,00	3.250.000,00
	II TRANCHE - POTENZ. TECN. RIANIMAZ. SS ANNUNZ.	DET DIR. SERV. PR	4.000.000,00		4.000.000,00	951.085,60	1.087.127,04
	POLIAMB. CRISPANO AMPLIAMENTO-118-SIST. AREE ESTERNE	DET DIR. SERV. PR	545.000,00	190.750,00	354.250,00	80.000,00	274.250,00
	P. O. MARTINA RISTRUTT. E ADEGUAM. VARI REPARTI	DET DIR. SERV. PR	1.255.000,00	1.255.000,00		45.000,00	420.500,00
	P. O. GROTTAGLIE REALIZZAZIONE AMBULATORI DISTRETTOALI	det. 570 del 30/12			400.000,00		204.966,45
	AGG. TECNOL. VIDEOGASTROSCOPIO END. DIGESTIVA	det. 570 del 30/12			22.844,50		22.844,50
	N. 1 APPARECCHIATURA POLIFUNZIONALE	det. 570 del 30/12			180.000,00		180.000,00
	APPARECCHIATURE PER OCULISTICA PER TARANTO, MARTINA E MANDURIA	det. 570 del 30/12			350.000,00		350.000,00
	APPARECCHIATURE PER SALA PARTO MARTINA	det. 570 del 30/12			350.000,00		350.000,00
	POT. TECN. POLIAMBULATORI OSS MARTINA	det. 570 del 30/12			100.000,00		100.000,00
	N. 2 AGGIORNAMENTO TCG4	det. 570 del 30/12			200.000,00		200.000,00
	LAVORI ADEGUAMENTO CENTRI RACCOLTA SANGUE E SERVIZI TRASFUSIONALI	det. 570 del 30/12			800.000,00		800.000,00
	FORNITURA IMPIANTI DI PRODUZIONE E DISTRIBUZIONE ACQUE DIALISI	det. 580 del 30/12			190.000,00		190.000,00
	N. 2 ECOGRAFI FASCIA MEDIA ALTA	det. 580 del 30/12			300.000,00		300.000,00
	APPARECCHIATURE PER ENDOSCOPIA	det. 580 del 30/12			250.000,00		250.000,00
	DEFIBRILLATORI	det. 580 del 30/12			150.000,00		150.000,00
	LAVASTRUMENTI	det. 580 del 30/12			100.000,00		100.000,00
	POT. TECN. POLIAMBULATORI OSS MARTINA E CRISPANO	det. 580 del 30/12			100.000,00		100.000,00
	TECNOLOGIE PER DIAGNOSTICA (OPT2 APPARECCHIATURE RADIOLOGIA)	det. 580 del 30/12			255.000,00		255.000,00
	3 ECOGRAFI DI FASCIA ALTA	det. 580 del 30/12			600.000,00		600.000,00
ABA490	Crediti v/ Regione o Provincia Autonoma per incremento fondo dotazione Inserire dettaglio						
ABA500	Crediti v/ Regione o Provincia Autonoma per ripiano perdite Inserire dettaglio						
ABA510	Crediti v/ Regione per copertura debiti n° 31/12/2005 Inserire dettaglio						
ABA520	Crediti v/ Regione o Provincia Autonoma per ricollocazione risorse da investimenti esercizi precedenti Inserire dettaglio						

Tab. 25 - Dettagli crediti per incrementi di patrimonio netto

**CRED01 – Svalutazione crediti iscritti nell'attivo circolante.**

<b>CRED01 –</b>	Nel corso dell'esercizio non sono state effettuate svalutazioni di crediti iscritti nell'attivo circolante.
-----------------	---

**Altre informazioni relative ai crediti.**

<b>informazione</b>	<b>Caso presente in azienda?</b>	<b>Se sì, illustrare</b>
<b>CRED02 – Gravami.</b> Sui crediti dell'azienda vi sono gravami quali pignoramenti ecc?	NO	
<b>CRED03 – Cartolarizzazioni.</b> L'azienda ha in atto operazioni di cartolarizzazione dei crediti?	NO	
<b>CRED04 – Altro.</b> Esistono altre informazioni che si ritiene necessario fornire per soddisfare la regola generale secondo cui "Se le informazioni richieste da specifiche disposizioni di legge non sono sufficienti a dare una rappresentazione veritiera e corretta, si devono fornire le informazioni complementari necessarie allo scopo" (art 2423 cc)?	NO	

## 8. Attività finanziarie che non costituiscono immobilizzazioni

ATTIVITÀ FINANZIARIE CHE NON COSTITUISCONO IMMOBILIZZAZIONI	Conto storico	ESERCIZIO PRECEDENTE			MOVIMENTI DELL'ESERCIZIO				Valore netto
		Rivalutazioni	Svalutazioni	Valore iniziale	Circoscrizioni / Risciosellazioni	Rivalutazioni	Svalutazioni	Acquisizioni	
Partecipazioni in imprese controllate									
Partecipazioni in imprese collegate									
Partecipazioni in altre imprese									
Altri titoli che non costituiscono immobilizzazioni									
<b>TOTALE ATTIVITÀ FINANZIARIE CHE NON COSTITUISCONO IMMOBILIZZAZIONI</b>									

Tab. 26 – Movimentazioni delle attività finanziarie che non costituiscono immobilizzazioni

ELenco PARTECIPAZIONI CHE NON COSTITUISCONO IMMOBILIZZAZIONI	Sede	Forma giuridica	Capitale	% capitale pubblico	Patrimonio netto incluso riserva	Totale Attivo	Risultato di esercizio	% di possesso	Valore attribuito a bilancio
Partecipazioni in imprese controllate:									
...									
...									
Partecipazioni in imprese collegate:									
...									
...									
Partecipazioni in altre imprese:									
...									
...									

Tab. 27 – Elenco e informativa delle partecipazioni che non costituiscono immobilizzazioni



DETTAGLIO ATTIVITÀ FINANZIARIE CHE NON COSTITUISCONO IMMOBILIZZAZIONI	Costo storico	ESERCIZI PRECEDENTI			MOVIMENTI DELL'ESERCIZIO					Valore finale
		Rivalutazioni	Svalutazioni	Valore iniziale	Gruppi e Riclassificazioni	Rivalutazioni	Svalutazioni	Acquisti	Cessioni (valore netto)	
Partecipazioni in imprese controllate:										
...										
Partecipazioni in imprese collegate:										
...										
Partecipazioni in altre imprese:										
...										
Altri titoli (diversi dalle partecipazioni)										
...										
...										

**Tab. 28 – Dettagli e movimentazioni delle attività finanziarie che non costituiscono immobilizzazioni**

**Altre informazioni relative alle attività finanziarie che non costituiscono immobilizzazioni**

Informazione	Caso presente in azienda?		Se sì, illustrare
<b>AF01 – Gravami.</b> Sulle attività finanziarie che non costituiscono immobilizzazioni vi sono gravami quali pegni, pignoramenti ecc?	NO		
<b>AF02 – Contenzioso con iscrizione in bilancio.</b> Sulle attività finanziarie che non costituiscono immobilizzazioni iscritte in bilancio sono in corso contenziosi con altre aziende sanitarie, con altri enti pubblici o con soggetti privati?	NO		
<b>AF03 – Contenzioso senza iscrizione in bilancio.</b> Esistono attività finanziarie che non costituiscono immobilizzazioni non iscritte nello stato patrimoniale perché non riconosciute come proprietà dell'azienda in seguito a contenziosi in corso con altre aziende sanitarie, con altri enti pubblici o con soggetti privati?	NO		
<b>AF04 – Altro.</b> Esistono altre informazioni che si ritiene necessario fornire per soddisfare la regola generale secondo cui "Se le informazioni richieste da specifiche disposizioni di legge non sono sufficienti a dare una rappresentazione veritiera e corretta, si devono fornire le informazioni complementari necessarie allo scopo" (art 2423 cc)?			

Handwritten signature and initials in the bottom right corner of the page.

## 9. Disponibilità liquide

CODICE MOD. SP	DISPONIBILITA' LIQUIDE	Valore iniziale	MOVIMENTI DELL'ESERCIZIO		Valore finale
			Incrementi	Decrementi	
ABA760	Cassa	214.888,54	128.015,94	-	342.904,48
ABA770	Istituto Tesoriere	19.926.387,95	69.055.884,95	-	88.982.272,90
ABA780	Tesoreria Unica	-	-	-	-
ABA790	Conto corrente postale	996.414,95	-	457.373,61	539.041,34

Tab. 29 – Movimentazioni delle disponibilità liquide

### DL01 – Fondi vincolati.

DL01 –	Presso l'istituto tesoriere risulta vincolata una somma pari a complessivi € 2.346.894,42. Risultano, inoltre, pignorate somme presso le casse Ticket per complessivi € 133.307,55.
--------	--

### Altre informazioni relative alle disponibilità liquide.

Informazione	Caso presente in azienda?	Se sì, illustrare
DL02 – Gravami. Sulle disponibilità liquide dell'azienda vi sono gravami quali pignoramenti ecc?	SI	I pignoramenti sopra indicati trovano la loro fonte in decreti ingiuntivi promossi: da fornitori per debiti non pagati in anni precedenti e de contributi richiesti ex legge 210/92.
DL03 – Altro. Esistono altre informazioni che si ritiene necessario fornire per soddisfare la regola generale secondo cui "Se le informazioni richieste da specifiche disposizioni di legge non sono sufficienti a dare una rappresentazione veritiera e corretta, si devono fornire le informazioni complementari necessarie allo scopo" (art 2423 cc)?	NO	

## 10. Ratei e risconti attivi

CODICE MOD. CE	RATEI ATTIVI	Importo	di cui oltre 12 mesi
	DETTAGLIO A LIVELLO DI CODICE DI RICAVO CE		
	...		
	...		

Tab. 30 – Ratei attivi – Dettaglio a livello di ricavo (codice CE)

CODICE MOD. CE	RISCONTI ATTIVI	Importo	di cui oltre 12 mesi
	DETTAGLIO A LIVELLO DI CODICE DI COSTO CE		
ACA040	Assicurazioni	7.072.163,57	
	Locazioni	237.646,63	

Tab. 31 – Risconti attivi – Dettaglio a livello di costo (codice CE)

Altre informazioni relative a ratei e risconti attivi.

Informazione	Caso presente in azienda?	Se sì, illustrare
RR01 – Esistono altre informazioni che si ritiene necessario fornire per soddisfare la regola generale secondo cui “Se le informazioni richieste da specifiche disposizioni di legge non sono sufficienti a dare una rappresentazione veritiera e corretta, si devono fornire le informazioni complementari necessarie allo scopo” (art 2423 cc)?	NO	

## 11. Patrimonio netto

CODICE MOD. SP	PATRIMONIO NETTO	MOVIMENTI DELL'ESERCIZIO					Consistenza finale
		Consistenza iniziale	Gravami e Rivalutazioni	Assegnazioni nel corso dell'esercizio	Utilizzi per ammortamenti nel corso dell'esercizio	Altre variazioni (+/-)	
PAA000	FONDO DI DOTAZIONE	4.181.689					4.181.689
PAA010	FINANZIAMENTI PER INVESTIMENTI:	189.234.274		3.898.495	9.632.604	5.733.896	189.269.351
PAA020	Finanziamenti per beni di prima dotazione	20.952.434			1.194.564		19.757.870
PAA030	Finanziamenti da Stato per investimenti	130.967.824		2.000.000	5.994.820		123.008.294
PAA040	Finanziamenti da Stato per investimenti - ex art. 20 legge 67/88	129.797.828		2.000.000	5.852.863		121.980.255
PAA050	Finanziamenti da Stato per investimenti - ricerca						
PAA060	Finanziamenti da Stato per investimenti - altro	1.169.997			141.957		1.028.039
PAA070	Finanziamenti da Regione per investimenti	25.819.545	594	5.898.495		696	41.718.142
PAA080	Finanziamenti da altri soggetti pubblici per investimenti	85.040	8.481			36.600	115.160
PAA090	Finanziamenti per investimenti da rettifica contributi in conto esercizio	1.409.431	9.075		2.443.220	5.694.600	4.669.886
PAA100	RISERVE DA DONAZIONI E LASCITI VINCOLATI AD INVESTIMENTI						
PAA110	ALTRE RISERVE:						
PAA120	Riserve da rivalutazioni						
PAA130	Riserve da plusvalenze da reinvestire						
PAA140	Contributi da reinvestire						
PAA150	Riserve da utili di esercizio destinati ad investimenti						
PAA160	Riserve diverse						
PAA170	CONTRIBUTI PER RIPIANO PERDITE:						
PAA180	Contributi per copertura debiti al 31/12/2005						
PAA190	Contributi per ricostituzione risorse da investimenti esercizi precedenti						
PAA200	Altro						
PAA210	UTILI (PERDITE) PORTATI A NUOVO	97.028.744	9.928	97.018.816			0
PAA220	UTILE (PERDITA) D'ESERCIZIO	9.928	9.928			87.745	87.745
	TOTALE PATRIMONIO NETTO	96.397.147	0	100.917.311	9.632.604	5.733.896	193.538.786

Tab. 32 – Consistenza, movimentazioni e utilizzazioni delle poste di patrimonio netto

CODICE UNO: 40	DETTAGLIO FINANZIAMENTI PER INVESTIMENTI PREVISTI NEGLI ULTIMI TRE ESERCIZI	INFORMAZIONI				MOVIMENTI DELL'ESERCIZIO							
		Vincibile a budget	Esercizio di assegnazione	Entrate del provvedimento	Impegnature (bilancio di voti assegnati)	Cumulativa all'inizio dell'esercizio	Risorse e Riconferme	Assegnazioni nel corso dell'esercizio	Utilizzo a fronte di autorizzazioni nel corso dell'esercizio	Altre variazioni (N)	Cumulativa finale	di cui rimborsi	di cui inventi
PAA020	Per beni di prima dotazione: ... assegnati in data antecedente al 1/1/x-2 ... assegnati a partire dall'1/1/x-2 (dettagliare)					20.852.434			1.194.564		19.757.870		
PAA030	Da Stato: ... assegnati in data antecedente al 1/1/x-2 ... assegnati a partire dall'1/1/x-2 (dettagliare)					130.957.824		2.000.000	5.994.820		123.008.294		
PAA070	Da Regione: ... assegnati in data antecedente al 1/1/x-2 ... assegnati a partire dall'1/1/x-2 (dettagliare)					35.819.545	594	5.898.485		698	41.718.142		
PAA080	Da altri soggetti pubblici: ... assegnati in data antecedente al 1/1/x-2 ... assegnati a partire dall'1/1/x-2 (dettagliare)					66.040	3.491			38.600	116.160		
PAA090	Per investimenti da rettificare contributi in conto esercizio: ... assegnati in data antecedente al 1/1/x-2 ... assegnati a partire dall'1/1/x-2 (dettagliare)					1.409.431	9.075		2.443.220	5.694.600	4.669.886		

Tab. 33 - Dettaglio finanziamenti per investimenti (ultimi 3 esercizi)

DETTAGLIO RISERVE DA PLUSVALENZE DA REINVESTIRE	ESERCIZI PRECEDENTI			Valore finale
	Valore al 31/12/X-3 e precedenti	Valore al 31/12/X-2	Valore al 31/12/X-1 (Valore iniziale)	
Valore iniziale				
Incrementi				
Utilizzi				
Valore finale				

Tab. 34 - Dettaglio riserve da plusvalenze da reinvestire

DETTAGLIO CONTRIBUTI DA REINVESTIRE	ESERCIZI PRECEDENTI			Valore finale
	Valore al 31/12/X-3 e precedenti	Valore al 31/12/X-2	Valore al 31/12/X-1 (Valore iniziale)	
Valore iniziale				
Incrementi				
Utilizzi				
Valore finale				

Tab.

35 - Dettaglio contributi da reinvestire

**PN01 – Donazioni e lasciti vincolati ad investimenti**

<b>PN01 –</b>	Nell'esercizio non sono state rilevate donazioni e lasciti vincolati ad investimenti.
---------------	---

**PN02 – Fondo di dotazione**

<b>PN02 –</b>	Il fondo di dotazione non ha subito variazioni rispetto all'esercizio precedente.
---------------	---

**Altre informazioni relative al patrimonio netto**

Informazione	Caso presente in azienda?		Se sì, illustrare
<b>PN03 – Altro.</b> Esistono altre informazioni che si ritiene necessario fornire per soddisfare la regola generale secondo cui "Se le informazioni richieste da specifiche disposizioni di legge non sono sufficienti a dare una rappresentazione veritiera e corretta, si devono fornire le informazioni complementari necessarie allo scopo" (art 2423 cc)?	NO		



## 12. Fondi per rischi e oneri

CODICE MOD. SP	FONDO RISCHI E ONERI	Consistenza iniziale	Accantonamenti dell'esercizio	Riclassifiche dell'esercizio	Utilizzi	Valore finale
PBA000	FONDI PER IMPOSTE, ANCHE DIFFERITE	-	-	-	-	-
PBA010	FONDI PER RISCHI:	17.464.733	6.232.584	-	17.464.733	6.232.584
PBA020	Fondo rischi per cause civili e oneri processuali	17.464.733	4.545.500	-	17.464.733	4.545.500
PBA030	Fondo rischi per contenzioso personale dipendente	-	1.687.084	-	-	1.687.084
PBA040	Fondo rischi connessi all'acquisto di prestazioni sanitarie da privato	-	-	-	-	-
PBA050	Fondo rischi per copertura diretta dei rischi (autoassicurazione)	-	-	-	-	-
PBA060	Altri fondi rischi:	-	-	-	-	-
	...	-	-	-	-	-
	...	-	-	-	-	-
PBA070	FONDI DA DISTRIBUIRE:	-	-	-	-	-
PBA080	FSR indistinto da distribuire	-	-	-	-	-
PBA090	FSR vincolato da distribuire	-	-	-	-	-
PBA100	Fondo per ripiano disavanzi pregressi	-	-	-	-	-
PBA110	Fondo finanziamento sanitario aggiuntivo corrente LEA	-	-	-	-	-
PBA120	Fondo finanziamento sanitario aggiuntivo corrente extra LEA	-	-	-	-	-
PBA130	Fondo finanziamento per ricerca	-	-	-	-	-
PBA140	Fondo finanziamento per investimenti	-	-	-	-	-
PBA150	QUOTE INUTILIZZATE CONTRIBUTI:	10.788.839	-	-	-	9.198.116
PBA160	Quote inutilizzate contributi da Regione o Prov. Aut. per quota F.S.	607.638	-	-	-	984.606
PBA170	Quote inutilizzate contributi vincolati da soggetti pubblici (extra fondi)	7.739.369	-	-	-	5.354.535
PBA180	Quote inutilizzate contributi per ricerca	329.154	-	-	-	462.208
PBA190	Quote inutilizzate contributi vincolati da privati	2.112.679	-	-	-	2.396.767
PBA200	ALTRI FONDI PER ONERI E SPESE:	4.369.390	-	-	-	4.334.882
PBA210	Fondi integrativi pensione	-	-	-	-	-
PBA230	Fondo rinnovi contrattuali personale dipendente	-	-	-	-	-
PBA240	Fondo rinnovi convenzioni MMG - PLS - MCA	1.738.470	508.317	-	31.345	2.215.442
PBA250	Fondo rinnovi convenzioni Medici SUMAI	15.500	89.619	-	-	105.119
PBA260	Altri fondi per oneri e spese	2.615.420	2.014.322	-	2.615.420	2.014.322
	...	-	-	-	-	-
	...	-	-	-	-	-
	<b>TOTALE FONDI RISCHI E ONERI</b>	<b>32.622.962</b>	<b>6.232.584</b>	<b>-</b>	<b>17.464.733</b>	<b>19.765.582</b>

Tab. 36 – Consistenza e movimentazioni dei fondi rischi e oneri



DESCRIZIONE	BILANCIO CONSOLIDATO		RILEVATI PER						FONDO AL 31/12/2014	
	ESERCIZIO	AMMONTARE	2014	2013	2012	2011	2010	2009		
Quote inutilizzate contributi da Regione e Prov. Aut. per quota FSR vincolato	2014 FORMAZIONE MMG	330.446,53	B.1) Acquisti di beni							89.495,87
			B.2) Acquisti di servizi sanitari							
			B.3) Acquisti di servizi non sanitari						29.245,80	
			B.6) Costi del personale						231.704,86	
			Altri costi (dettagliare)							
			<b>Totale</b>						290.950,66	
	<Indicare esercizio di assegnazione>		B.1) Acquisti di beni							
			B.2) Acquisti di servizi sanitari							
			B.3) Acquisti di servizi non sanitari							
			B.6) Costi del personale							
		Altri costi (dettagliare)								
		<b>Totale</b>								
<Indicare esercizio di assegnazione>		B.1) Acquisti di beni								
		B.2) Acquisti di servizi sanitari								
		B.3) Acquisti di servizi non sanitari								
		B.6) Costi del personale								
		Altri costi (dettagliare)								
		<b>Totale</b>								
<b>TOTALE</b>		<b>TOTALE</b>							89.495,87	

Tab. 37 – Dettaglio movimentazioni quota inutilizzata contributi da Regione o P.A. per quota F.S.R. vincolato

*Handwritten signature*

DESCRIZIONE INIZIATIVA E CONTINUITA'	RISORSE UMANE		UTILIZZO / COSTI						FONDO AL 31/12/2014
	Iniziativa	Importo contingente	Anno						
			2011	2012	2013	2014	2015	2016	
			Personale F.24	Personale F.24	Personale F.24	Personale F.24	Personale F.24	Personale F.24	
Quote inutilizzate contributi vincolati da soggetti pubblici (extra fondo)	2005 farmacovigilanz a	987.308,00	B.1) Acquisti di beni						
			B.2) Acquisti di servizi sanitari						
			B.3) Acquisti di servizi non sanitari						
			B.6) Costi del personale	575.635,65	144.641,05	129.425,85	27.461,98	-	
			Altri costi (dettagliare)						
			<b>Totale</b>	575.635,65	144.641,05	129.425,85	27.461,98		
	2011 Prevenzione attività fisica	1.680,60	B.1) Acquisti di beni						
			B.2) Acquisti di servizi sanitari						
			B.3) Acquisti di servizi non sanitari						
			B.6) Costi del personale		900,00				
			Altri costi (dettagliare)						
			<b>Totale</b>		900,00				
	2014 celiachia mense	9.727,25	B.1) Acquisti di beni						
			B.2) Acquisti di servizi sanitari						
			B.3) Acquisti di servizi non sanitari						
			B.6) Costi del personale						
Altri costi (dettagliare)									
<b>Totale</b>									
2009celiachia	18.313,70	B.1) Acquisti di beni							
		B.2) Acquisti di servizi sanitari							
		B.3) Acquisti di servizi non sanitari							

		<i>B.6) Costi del personale</i>	3.886,80				13.606,36	
		<i>Altri costi (dettagliare)</i>						
		<b>Totale</b>	3.886,80	-	-	-	13.606,36	
2011 cefiachia	2.213,65	<i>B.1) Acquisti di beni</i>						2.213,65
		<i>B.2) Acquisti di servizi sanitari</i>						
		<i>B.3) Acquisti di servizi non sanitari</i>						
		<i>B.6) Costi del personale</i>						
		<i>Altri costi (dettagliare)</i>						
		<b>Totale</b>	-	-	-	-		
2013 CENTRO SALUTE E AMBIENTE DI TARANTO	3.350.000,00	<i>B.1) Acquisti di beni</i>					2.601,91	1.326.633,76
		<i>B.2) Acquisti di servizi sanitari</i>						
		<i>B.3) Acquisti di servizi non sanitari</i>						
		<i>B.6) Costi del personale</i>				2.020.764,33		
		<i>Altri costi (dettagliare)</i>						
		<b>Totale</b>	-	-	-	2.023.366,24		
2011 Insieme per la sicurezza- multipliciamo le	8.500,00	<i>B.1) Acquisti di beni</i>						0,16
		<i>B.2) Acquisti di servizi sanitari</i>						
		<i>B.3) Acquisti di servizi non sanitari</i>			130,10			
		<i>B.6) Costi del personale</i>	1.356,60		7.013,14			
		<i>Altri costi (dettagliare)</i>						
		<b>Totale</b>	1.356,60	130,10	7.013,14	-		
2011 PROMOZIONE DELL'ATTIVITA' MOTORIA	8.325,00	<i>B.1) Acquisti di beni</i>						500,00
		<i>B.2) Acquisti di servizi sanitari</i>						
		<i>B.3) Acquisti di servizi non sanitari</i>						
		<i>B.6) Costi del personale</i>	7.825,00					
		<i>Altri costi (dettagliare)</i>						

		<b>Totale</b>	7.825,00	-	-	
2011 NO DOPING	75.000,00	B.1) Acquisti di beni	1.851,30			
		B.2) Acquisti di servizi sanitari	-			
		B.3) Acquisti di servizi non sanitari	15.154,64			2.011,20
		B.6) Costi del personale	-			
		Altri costi (dettagliare)	610,00			
		<b>Totale</b>	17.615,94	-	-	2.011,20
2013 PROMOZIONE ATTIVITA' DI INTEGRAZION ETRA DSM E OPG	47.842,45	B.1) Acquisti di beni				
		B.2) Acquisti di servizi sanitari				
		B.3) Acquisti di servizi non sanitari				
		B.6) Costi del personale				
		Altri costi (dettagliare)				
		<b>Totale</b>	-	-	-	-
2013 STIGMA	1.073,64	B.1) Acquisti di beni				
		B.2) Acquisti di servizi sanitari				
		B.3) Acquisti di servizi non sanitari				
		B.6) Costi del personale				
		Altri costi (dettagliare)				
		<b>Totale</b>	-	-	-	-
2012 mediazione interculturale	136.282,63	B.1) Acquisti di beni				
		B.2) Acquisti di servizi sanitari				
		B.3) Acquisti di servizi non sanitari				
		B.6) Costi del personale			77.411,80	46.540,14
		Altri costi (dettagliare)				
		<b>Totale</b>	-	-	77.411,80	46.540,14

2012 PROGETTO NARDINO 3 INFERMIERI CARE MANAGER	220.000,00	B.1) Acquisti di beni							
		B.2) Acquisti di servizi sanitari							
		B.3) Acquisti di servizi non sanitari							
		B.6) Costi del personale			63.801,09	108.867,96	40.275,54		7.055,41
		Altri costi (dettagliare)							
<b>Totale</b>				63.801,09	108.867,96	40.275,54			
2013 PIANO STRATEGICO REGIONALE PER LA PROMOZIONE DELLA SALUTE NELLA SCUOLA	19.165,00	B.1) Acquisti di beni							
		B.2) Acquisti di servizi sanitari							
		B.3) Acquisti di servizi non sanitari							
		B.6) Costi del personale					9.557,50		9.607,50
		Altri costi (dettagliare)							
<b>Totale</b>						9.557,50			
2013 finanz.per sostegno progetto PASSI	11.930,00	B.1) Acquisti di beni							
		B.2) Acquisti di servizi sanitari							
		B.3) Acquisti di servizi non sanitari							
		B.6) Costi del personale							11.930,00
		Altri costi (dettagliare)							
<b>Totale</b>									
2008 Umanizz. Pediatrie	10.000,00	B.1) Acquisti di beni	9.944,12						
		B.2) Acquisti di servizi sanitari							
		B.3) Acquisti di servizi non sanitari							
		B.6) Costi del personale							55,88
		Altri costi (dettagliare)							
<b>Totale</b>	9.944,12								
2011 PERCORSO NASCITA	41.666,67	B.1) Acquisti di beni							
		B.2) Acquisti di servizi sanitari							18.227,67

			B.3) Acquisti di servizi non sanitari			20.439,00	3.000,00		
			B.6) Costi del personale						
			Altri costi (dettagliare)						
			<b>Totale</b>			20.439,00	3.000,00		-
	2013 PERCORSI DI SALUTE	20.750,00	B.1) Acquisti di beni						
			B.2) Acquisti di servizi sanitari						
			B.3) Acquisti di servizi non sanitari						
			B.6) Costi del personale						
			Altri costi (dettagliare)						
			<b>Totale</b>			-	-		-
	2013 PROCREAZIONE E MEDICALMENTE ASSISTITA	72.400,00 72.400,00	B.1) Acquisti di beni						
			B.2) Acquisti di servizi sanitari						
			B.3) Acquisti di servizi non sanitari						
			B.6) Costi del personale						
			Altri costi (dettagliare)						
			<b>Totale</b>			-	-		-
	2010 Prevenzione malattie sessualmente trasmesse	20.500,00	B.1) Acquisti di beni			2.710,40	4.090,66		
			B.2) Acquisti di servizi sanitari					-	
			B.3) Acquisti di servizi non sanitari			7.281,39		-	
			B.6) Costi del personale					-	
			Altri costi (dettagliare)				2.660,00		
			<b>Totale</b>			9.991,79	6.750,66		-
	2014 SLA - QUALIFY CARE	45.000,00	B.1) Acquisti di beni				4.135,54		
			B.2) Acquisti di servizi sanitari						
			B.3) Acquisti di servizi non sanitari						
							8.379,93		

			B.6) Costi del personale			18.075,42		
			Altri costi (dettagliare)					
			<b>Totale</b>			30.590,89		
2011 PREVENZIONE DEL RANDAGISMO	70.915,00		B.1) Acquisti di beni		57.148,41			2.463,98
			B.2) Acquisti di servizi sanitari					
			B.3) Acquisti di servizi non sanitari					
			B.6) Costi del personale					
			Altri costi (dettagliare)			11.302,61		
			<b>Totale</b>		57.148,41	11.302,61		
2014 REGISTRO TUMORI	10.000,00		B.1) Acquisti di beni					10.000,00
			B.2) Acquisti di servizi sanitari					
			B.3) Acquisti di servizi non sanitari					
			B.6) Costi del personale					
			Altri costi (dettagliare)					
			<b>Totale</b>					
2012 SALUTE E AMBIENTE - PIANO STRORDINARI O REGIONE PUGLIA - MATERIALE DI CONSUMO E FUNZIONAME NTO	1.470.000,00		B.1) Acquisti di beni					709.594,60
			B.2) Acquisti di servizi sanitari					
			B.3) Acquisti di servizi non sanitari					
			B.6) Costi del personale			68.427,36	691.978,04	
			Altri costi (dettagliare)					
			<b>Totale</b>			68.427,36	691.978,04	
2012 PREVENZIONE DEL TABAGISMO	21.715,70		B.1) Acquisti di beni					3.956,50
			B.2) Acquisti di servizi sanitari					
			B.3) Acquisti di servizi non sanitari	962,11		100,00		
			B.6) Costi del personale				16.697,09	
			Altri costi (dettagliare)					

		<b>Totale</b>	962,11	-	100,00	16.697,09	
2013 UNA RETE DI AZIONI PER RENDERE OPERATIVA CARTA DI TORONTO	1.092,40	B.1) Acquisti di beni					7,58
		B.2) Acquisti di servizi sanitari					
		B.3) Acquisti di servizi non sanitari					
		B.6) Costi del personale			933,82	151,00	
		Altri costi (dettagliare)					
		<b>Totale</b>				933,82	
2004 Coord. E potenzi. Trapianti	135.035,30	B.1) Acquisti di beni					121.613,85
		B.2) Acquisti di servizi sanitari					
		B.3) Acquisti di servizi non sanitari					
		B.6) Costi del personale	55,79	13.365,66			
		Altri costi (dettagliare)					
		<b>Totale</b>	55,79	13.365,66	-	-	
2013 TRASPORTO ONCOLOGICO	650.000,00	B.1) Acquisti di beni					18.184,79
		B.2) Acquisti di servizi sanitari					
		B.3) Acquisti di servizi non sanitari					
		B.6) Costi del personale			421.210,14	210.605,07	
		Altri costi (dettagliare)					
		<b>Totale</b>			421.210,14	210.605,07	
2013 MISURE STRAORDINARI E DI POLIZIA VETERINARIA - PIANO CONTROLO POPOLAZIONI CANINE RURALI	34.592,00	B.1) Acquisti di beni					8.360,17
		B.2) Acquisti di servizi sanitari					
		B.3) Acquisti di servizi non sanitari					
		B.6) Costi del personale					
		Altri costi (dettagliare)				26.231,83	
		<b>Totale</b>			-	-	



	2010 Potenziamento centri salute mentale	964.500,00	B.1) Acquisti di beni					321.978,81
			B.2) Acquisti di servizi sanitari					
			B.3) Acquisti di servizi non sanitari					
			B.6) Costi del personale		44.112,86	319.100,53	279.307,80	
			Altri costi (dettagliare)					
			<b>Totale</b>	-	44.112,86	319.100,53	279.307,80	
	2012 Potenz.serv.terr. neurops.inf.e adol.	766.339,20	B.1) Acquisti di beni					494.221,69
			B.2) Acquisti di servizi sanitari					
			B.3) Acquisti di servizi non sanitari					
			B.6) Costi del personale			46.046,01	226.071,50	
			Altri costi (dettagliare)					
			<b>Totale</b>	-	-	46.046,01	226.071,50	
	2007 Miglioramento e valutazione della qualità dell'assistenza nei servizi psichiatrici di diagnosi e cura	109.182,64	B.1) Acquisti di beni					89.182,64
			B.2) Acquisti di servizi sanitari					
			B.3) Acquisti di servizi non sanitari				20.000,00	
			B.6) Costi del personale					
Altri costi (dettagliare)								
<b>Totale</b>			-	-	-	20.000,00		
2011 POTENZ.SERV. DIP.PREV. ART.38 c.4 L.R.4/2010	695.564,22	B.1) Acquisti di beni					272.365,08	
		B.2) Acquisti di servizi sanitari						
		B.3) Acquisti di servizi non sanitari		442,30		22.391,00		
		B.6) Costi del personale			16.797,02	383.568,82		
		Altri costi (dettagliare)						
		<b>Totale</b>	-	442,30	16.797,02	405.959,82		
2013		B.1) Acquisti di beni						

DIARIO DELLA SALUTE: PERCORSI DI PROMOZIONE DEL BENESSERE TRA I PRE-ADOLESCENTI	9.800,00	B.2) Acquisti di servizi sanitari						303,31
		B.3) Acquisti di servizi non sanitari						
		B.6) Costi del personale			8.619,20		877,49	
		Altri costi (dettagliare)						
<b>Totale</b>			-	8.619,20	-	877,49		
2008 Borse lavoro utenti psichiatrici (massafra)	142.759,53	B.1) Acquisti di beni						64.108,45
		B.2) Acquisti di servizi sanitari						
		B.3) Acquisti di servizi non sanitari	50.579,00	16.964,50	4.205,00		6.902,58	
		B.6) Costi del personale						
		Altri costi (dettagliare)						
<b>Totale</b>		50.579,00	16.964,50	4.205,00	-	6.902,58		
2008 Gruppi appartamento utenti psichiatrici (massafra)	63.071,00	B.1) Acquisti di beni						63.071,00
		B.2) Acquisti di servizi sanitari						
		B.3) Acquisti di servizi non sanitari						
		B.6) Costi del personale						
		Altri costi (dettagliare)						
<b>Totale</b>			-	-	-	-		
2008 Borse lavoro utenti psichiatrici (taranto)	209.987,00	B.1) Acquisti di beni						116.316,67
		B.2) Acquisti di servizi sanitari						
		B.3) Acquisti di servizi non sanitari	43.065,00	10.640,00	4.682,50		35.282,83	
		B.6) Costi del personale						
		Altri costi (dettagliare)						



		<b>Totale</b>	43.065,00	10.640,00	4.682,50	-	35.282,83	
2011 Borse formazione lavoro GINOSA	147.389,10	B.1) Acquisti di beni						12.580,83
		B.2) Acquisti di servizi sanitari						
		B.3) Acquisti di servizi non sanitari		33.876,79	57.966,54		42.964,94	
		B.6) Costi del personale						
		Altri costi (dettagliare)						
		<b>Totale</b>		33.876,79	57.966,54	-	42.964,94	
2014 INCLUSIONE SECONDO NATURA (GAL LUOGHI DEL MITO)	82.000,00	B.1) Acquisti di beni						36.023,62
		B.2) Acquisti di servizi sanitari				-		
		B.3) Acquisti di servizi non sanitari					45.976,38	
		B.6) Costi del personale						
		Altri costi (dettagliare)					-	
		<b>Totale</b>		-	-	-	45.976,38	
2012 FLUSSI INFORMATIVI SU INFORTUNI LAVORO	58.500,00	B.1) Acquisti di beni						6.978,62
		B.2) Acquisti di servizi sanitari					-	
		B.3) Acquisti di servizi non sanitari				390,00		
		B.6) Costi del personale				47.600,91	3.530,47	
		Altri costi (dettagliare)					-	
		<b>Totale</b>		-	-	47.990,91	3.530,47	
2014 PROTOCOLLO SORVEGLIANZ A AMIANTO	3.280,00	B.1) Acquisti di beni						3.280,00

	(CONVENZION E CON ULSS DI VERONA)		B.2) Acquisti di servizi sanitari						
			B.3) Acquisti di servizi non sanitari						
			B.6) Costi del personale						
			Altri costi (dettagliare)						
			<b>Totale</b>	-	-	-	-		
2014 AIRTUM	15.000,00	B.1) Acquisti di beni							
		B.2) Acquisti di servizi sanitari							
		B.3) Acquisti di servizi non sanitari					13.189,01		1.810,99
		B.6) Costi del personale							
		Altri costi (dettagliare)							
			<b>Totale</b>	-	-	-	13.189,01		
2014 CONTRIBUTO ABA	30.774,48	B.1) Acquisti di beni							
		B.2) Acquisti di servizi sanitari							
		B.3) Acquisti di servizi non sanitari							
		B.6) Costi del personale							
		Altri costi (dettagliare)							
			<b>Totale</b>	-	-	-	-	30.774,48	
2014 CONTRIBUTO SLA INCASSATO NEL 2013	3.496.104,58	B.1) Acquisti di beni							
		B.2) Acquisti di servizi sanitari							
		B.3) Acquisti di servizi non sanitari							
		B.6) Costi del personale							
		Altri costi (dettagliare)					1.066.904,28		2.429.200,30
			<b>Totale</b>	-	-	-	1.066.904,28		
	<b>TOTALE</b>		<b>TOTALE</b>					6.542.010,15	

Tab. 38 – Dettaglio movimentazioni quota inutilizzata contributi vincolati da soggetti pubblici (extrafondo)

CATEGORIA	ESERCIZIO FINANZIARIO		BILANCIO CONSOLIDATO					FONDO AL 31/12/X		
	ANNO	SEMESTRE	COSTI							
			B.1) Beni	B.2) Servizi sanitari	B.3) Servizi non sanitari	B.6) Personale	Altri			
Quote inutilizzate contributi per ricerca	<indicare esercizio di assegnazione>		B.1) Acquisti di beni							
			B.2) Acquisti di servizi sanitari							
			B.3) Acquisti di servizi non sanitari							
			B.6) Costi del personale							
			Altri costi (dettagliare)							
	<b>Totale</b>									
	<indicare esercizio di assegnazione>			B.1) Acquisti di beni						
				B.2) Acquisti di servizi sanitari						
				B.3) Acquisti di servizi non sanitari						
				B.6) Costi del personale						
				Altri costi (dettagliare)						
	<b>Totale</b>									
	<indicare esercizio di assegnazione>			B.1) Acquisti di beni						
				B.2) Acquisti di servizi sanitari						
				B.3) Acquisti di servizi non sanitari						
B.6) Costi del personale										
Altri costi (dettagliare)										
<b>Totale</b>										
<b>TOTALE</b>										
<b>TOTALE</b>									462.208,42	

Tab. 39 – Dettaglio movimentazioni quota inutilizzata contributi per ricerca

DESCRIZIONE QUOTE INUTILIZZATE VINCOLATE	DESCRIZIONE QUOTE INUTILIZZATE VINCOLATE		ATTIVITÀ / COSTI					FONDO AL 31/12/X	
	ANNO	AMMONTARE	2011 Acquisti di Beni	2011 Acquisti di Servizi Sanitari	2011 Acquisti di Servizi Non Sanitari	2011 Costi del Personale	2011 Altri Costi		
Quote inutilizzate contributi vincolati da privati	2010 Farmacovigilanza	20.000,00	B.1) Acquisti di beni						13.403,71
			B.2) Acquisti di servizi sanitari						
			B.3) Acquisti di servizi non sanitari						
			B.6) Costi del personale		3.750,01	2.846,28			
			Altri costi (dettagliare)						
	<b>Totale</b>		3.750,01	2.846,28					
	2013 EDUCAZIONE TERAPEUTICA STRUTTURATA GIRO DI VITA DITTA ELI LILLY ITALIA SPA	10.000,00	B.1) Acquisti di beni						10.000,00
			B.2) Acquisti di servizi sanitari						
			B.3) Acquisti di servizi non sanitari						
			B.6) Costi del personale						
			Altri costi (dettagliare)						
	<b>Totale</b>		-	-	-	-			
2013 SUPPORTO ATTIVITA' DI FARMACIA DITTA IMS HEALTH SPA	7.000,00	B.1) Acquisti di beni			2.403,40			4.596,60	
		B.2) Acquisti di servizi sanitari							
		B.3) Acquisti di servizi non sanitari							
		B.6) Costi del personale							
		Altri costi (dettagliare)							
<b>Totale</b>		-	2.403,40						
2014		B.1) Acquisti di beni							



	DIP.PREV.50% ART.38 co. 1 L.R.4/2010		B.2) Acquisti di servizi sanitari				-		
			B.3) Acquisti di servizi non sanitari				1.901,60	52.618,84	
			B.6) Costi del personale	73.434,09	45.518,04		982,84	5.447,95	
			Altri costi (dettagliare)				-	12.156,42	
			<b>Totale</b>	73.434,09	81.951,01		49.590,80	70.223,21	
	2011 DECRETO L.GS. 194/08 ART.38 CO.3 LR4/10	567.915,39	B.1) Acquisti di beni				24.102,11	63.006,35	
			B.2) Acquisti di servizi sanitari						
			B.3) Acquisti di servizi non sanitari		1.450,00		5.379,62	6.463,62	419.294,78
			B.6) Costi del personale				1.743,64	46.475,27	
			Altri costi (dettagliare)						
			<b>Totale</b>		1.450,00		31.225,37	115.945,24	
	<b>TOTALE</b>		<b>TOTALE</b>						2.124.401,69

Tab. 40 – Dettaglio movimentazioni quota inutilizzata contributi vincolati da privati

*Handwritten signature*



**Altre informazioni relative a fondi rischi e oneri.**

Informazione	Caso presente in azienda?		Se sì, illustrare
<b>FR01.</b> Con riferimento ai rischi per i quali è stato costituito un fondo, esiste la possibilità di subire perdite addizionali rispetto agli ammontari stanziati?	NO		
<b>FR02.</b> Esistono rischi probabili, a fronte dei quali non è stato costituito un apposito fondo per l'impossibilità di formulare stime attendibili?	NO		
<b>FR03.</b> Esistono rischi (né generici, né remoti) a fronte dei quali non è stato costituito un apposito fondo perché solo possibili, anziché probabili? Da tali rischi potrebbero scaturire perdite significative?	NO		
<b>FR04 – Altro.</b> Esistono altre informazioni che si ritiene necessario fornire per soddisfare la regola generale secondo cui "Se le informazioni richieste da specifiche disposizioni di legge non sono sufficienti a dare una rappresentazione veritiera e corretta, si devono fornire le informazioni complementari necessarie allo scopo" (art 2423 cc)?	NO		

### 13. Trattamento di fine rapporto

CODICE MOD. SP	TRATTAMENTO DI FINE RAPPORTO	Consistenza	Accantonamenti	Utilizzi	Valore finale
		iniziale	dell'esercizio	dell'esercizio	
PCA000	Fondo per premi operosità medici SUMAI	4.181.994	720.245	300.495	4.601.744
PCA010	Fondo per trattamento di fine rapporto dipendente	-	-	-	-
	TOTALE TRATTAMENTO DI FINE RAPPORTO	4.181.994	720.245,04	300.495	4.601.744

Tab. 41 – Consistenza e movimentazioni del Trattamento di Fine Rapporto

Altre informazioni relative a trattamento di fine rapporto.

Informazione	Caso presente in azienda?		Se sì, illustrare
	NO		
<b>TR01 - Altro.</b> Esistono altre informazioni che si ritiene necessario fornire per soddisfare la regola generale secondo cui "Se le informazioni richieste da specifiche disposizioni di legge non sono sufficienti a dare una rappresentazione veritiera e corretta, si devono fornire le informazioni complementari necessarie allo scopo" (art 2423 cc)?	NO		

## 14. Debiti

Codice M.O.C. ex	DEBITI	Valore Iniziale	MOVIMENTI NELL'ESERCIZIO		Valore finale	di cui per risorse in cambio	di cui per sequestri di beni in alienazione
			Incrementi	Diminuzioni			
PDA000	MUTUI PASSIVI						
	DEBITI VISTATO						
PDA020	Debiti v/Stato per mobilità passiva extraregionale						
PDA030	Debiti v/Stato per mobilità passiva internazionale						
PDA040	Accordi quota FSR v/Stato						
PDA050	Debiti v/Stato per restituzione finanziamenti - per ricerca						
PDA060	Altri debiti v/Stato						
	DEBITI V/REGIONE O PROVINCIA AUTONOMA						
PDA080	Debiti v/Regione o Provincia Autonoma per finanziamenti						
PDA090	Debiti v/Regione o Provincia Autonoma per mobilità passiva intraregionale						
PDA100	Debiti v/Regione o Provincia Autonoma per mobilità passiva extraregionale						
PDA110	Accordi quota FSR da Regione o Provincia Autonoma						
PDA120	Altri debiti v/Regione o Provincia Autonoma						
PDA130	DEBITI V/COMUNI:	897.374		343.298	554.076		
	DEBITI V/AZIENDE SANITARIE PUBBLICHE DELLA REGIONE						
PDA160	Debiti v/Aziende sanitarie pubbliche della Regione - per quota FSR						
PDA170	Debiti v/Aziende sanitarie pubbliche della Regione - finanziamento sanitario aggiuntivo corrente LEA						
PDA180	Debiti v/Aziende sanitarie pubbliche della Regione - finanziamento sanitario aggiuntivo corrente extra LEA						
PDA190	Debiti v/Aziende sanitarie pubbliche della Regione - mobilità in compensazione						
PDA200	Debiti v/Aziende sanitarie pubbliche della Regione - mobilità non in compensazione						
PDA210	Debiti v/Aziende sanitarie pubbliche della Regione - altro prestazioni	295.200	533.249,93		828.450		
PDA220	Debiti v/Aziende Sanitarie pubbliche fuori Regione	268.067		187.312	80.755		
PDA230	Debiti v/Aziende sanitarie pubbliche della Regione per versamenti di patrimonio netto						
	TOTALE DEBITI V/AZIENDE SANITARIE PUBBLICHE	563.267	533.249,93	187.312	909.205		
	DEBITI V/SOCIETA' PARTECIPATE E/O ENTI DIPENDENTI						
PDA250	Debiti v/enti regionali:	*0.670	7.759,74		18.489		
PDA260	Debiti v/partecipazioni gestionali:						
PDA270	Debiti v/altra partecipate:	*.734.170		1.969.985	164.185		
	DEBITI V/FORNITORI:						
PDA280	Debiti verso erogatori (privati accreditati e convenzionali) di prestazioni sanitarie	186.634.297		38.812.854	147.821.643		
PDA290	Debiti verso erogatori (privati accreditati e convenzionali) di prestazioni sanitarie	35.971.300	3.913.709,63		39.885.009		
PDA300	Debiti verso altri fornitori	150.662.997		42.726.364	107.936.634		
PDA310	DEBITI V/ISTITUTO TESORIERE						
PDA320	DEBITI TRIBUTARI:	9.862.751	1.043.003,67		*0.705.756		
PDA330	DEBITI V/ISTITUTI PREVIDENZIALI, ASSISTENZIALI E SICUREZZA SOCIALE:	*5.847.904		4.505.295	11.342.610		
PDA340	DEBITI V/ALTRI:	37.548.798	12.570.993,65		50.119.791		
PDA350	Debiti v/altri finanziatori						
PDA360	Debiti v/dipendenti	4.181.598	8.279.042,93		12.440.641		
PDA370	Debiti v/gestioni liquidatorie						
PDA380	Altri debiti diversi:	33.387.200	4.291.950,72		37.679.*50		

Tab. 42 - Consistenza e movimentazioni dei debiti

CODICE MOB. SP	DEBITI	DEBITI PER ANNO DI FORMAZIONE				
		anno 2010 e precedenti	anno 2011	Anno 2012	Anno 2013	Anno 2014
PDA000	MUTUI PASSIVI					
	DEBITI V/STATO					
PDA020	Debiti v/Stato per mobilità passiva extraregionale					
PDA030	Debiti v/Stato per mobilità passiva internazionale					
PDA040	Accordo quota FSR v/Stato					
PDA050	Debiti v/Stato per restituzione finanziamenti - per ricerca					
PDA080	Altri debiti v/Stato					
	DEBITI V/REGIONE O PROVINCIA AUTONOMA					
PDA080	Debiti v/Regione o Provincia Autonoma per finanziamenti					
PDA090	Debiti v/Regione o Provincia Autonoma per mobilità passiva intraregionale					
PDA100	Debiti v/Regione o Provincia Autonoma per mobilità passiva extraregionale					
PDA110	Accordo quota FSR da Regione o Provincia Autonoma					
PDA120	Altri debiti v/Regione o Provincia Autonoma					
PDA130	DEBITI V/COMUNI:					554.076
	DEBITI V/AZIENDE SANITARIE PUBBLICHE DELLA REGIONE					
PDA180	Debiti v/Aziende sanitarie pubbliche della Regione - per quota FSR					
PDA170	Debiti v/Aziende sanitarie pubbliche della Regione - finanziamento sanitario aggiuntivo corrente LEA					
PDA180	Debiti v/Aziende sanitarie pubbliche della Regione - finanziamento sanitario aggiuntivo corrente extra LEA					
PDA190	Debiti v/Aziende sanitarie pubbliche della Regione - mobilità in compensazione					
PDA200	Debiti v/Aziende sanitarie pubbliche della Regione - mobilità non in compensazione					
PDA210	Debiti v/Aziende sanitarie pubbliche della Regione - altre prestazioni					828.450
PDA220	Debiti v/Aziende Sanitarie pubbliche fuori Regione					90.755
PDA230	Debiti v/Aziende sanitarie pubbliche della Regione per versamenti a patrimonio netto					
	TOTALE DEBITI V/AZIENDE SANITARIE PUBBLICHE					
	DEBITI V/SOCIETA' PARTECIPATE E/O ENTI DIPENDENTI					
PDA250	Debiti v/enti regionali:					18.469
PDA260	Debiti v/sperimentazioni gestionali:					
PDA270	Debiti v/altre partecipate:					164.185
	DEBITI V/FORNITORI:					147.621.643
PDA290	Debiti verso erogatori (privati accreditati e convenzionali) di prestazioni sanitarie	14.240.008	8.768.60		1.492	25.634.740
PDA300	Debiti verso altri fornitori	345.843	3.050.326,45	4.101.920	9.632.894	90.805.651
PDA310	DEBITI V/ISTITUTO TESORIERE					
PDA320	DEBITI TRIBUTARI:					10.705.755
	DEBITI V/ISTITUTI PREVIDENZIALI, ASSISTENZIALI E SICUREZZA SOCIALE:					11.342.610
	DEBITI V/ALTRI:					50.119.761
PDA350	Debiti v/altri finanziatori					
PDA360	Debiti v/dipendenti					12.440.641
PDA370	Debiti v/gestioni liquidatorie					
PDA380	Altri debiti diversi:					37.679.150
	Debiti v/Medici di Assist. San. di Base					4.716.894
	Debiti v/Medici di Guardia medica					585.048
	Debiti v/Medici 112					321.403
	Debiti v/Farmacie Convenzionate					9.757.555
	Debiti v/Altre categorie convenz.					16.146.192
	Depositi cauzionali					6.008
	Debiti v/Sindacati					58.834
	Debiti per cessioni, rate ed assicurazioni					674.952
	Somme a disposizione per others					853.941
	Altri debiti diversi					3.176.773
	Debiti v/Collegio Sindacale					849.773
	Fatture da ricevere da altri					705.607

Tab. 43 - Dettaglio dei debiti per anno di formazione

CODICE MOD. SP	DEBITI	DEBITI PER SCADENZA		
		Entro 12 mesi	Tra 1 e 5 anni	Oltre 5 anni
PDA000	<b>MUTUI PASSIVI</b>			
	<b>DEBITI V/STATO</b>			
PDA020	Debiti v/Stato per mobilità passiva extraregionale	-	-	-
PDA030	Debiti v/Stato per mobilità passiva internazionale	-	-	-
PDA040	Accanto quota FSR v/Stato	-	-	-
PDA050	Debiti v/Stato per restituzione finanziamenti - per ricerca	-	-	-
	.....			
PDA060	Altri debiti v/Stato	-	-	-
	.....			
	<b>DEBITI V/REGIONE O PROVINCIA AUTONOMA</b>			
PDA080	Debiti v/Regione o Provincia Autonoma per finanziamenti	-	-	-
PDA090	Debiti v/Regione o Provincia Autonoma per mobilità passiva intraregionale	-	-	-
PDA100	Debiti v/Regione o Provincia Autonoma per mobilità passiva extraregionale	-	-	-
PDA110	Accanto quota FSR da Regione o Provincia Autonoma	-	-	-
PDA120	Altri debiti v/Regione o Provincia Autonoma	-	-	-
	.....			
PDA130	<b>DEBITI V/COMUNI:</b>	554.076		
	.....			
	<b>DEBITI V/AZIENDE SANITARIE PUBBLICHE DELLA REGIONE</b>			
PDA160	Debiti v/Aziende sanitarie pubbliche della Regione - per quota FSR	-	-	-
PDA170	Debiti v/Aziende sanitarie pubbliche della Regione - finanziamento sanitario aggiuntivo corrente LEA	-	-	-
PDA180	Debiti v/Aziende sanitarie pubbliche della Regione - finanziamento sanitario aggiuntivo corrente extra LEA	-	-	-
PDA190	Debiti v/Aziende sanitarie pubbliche della Regione - mobilità in compensazione	-	-	-
PDA200	Debiti v/Aziende sanitarie pubbliche della Regione - mobilità non in compensazione	-	-	-
PDA210	Debiti v/Aziende sanitarie pubbliche della Regione - altre prestazioni	828.450		
PDA220	Debiti v/Aziende Sanitarie pubbliche fuori Regione	80.755		
PDA230	Debiti v/Aziende sanitarie pubbliche della Regione per versamenti e patrimonio netto	-	-	-
	<b>TOTALE DEBITI V/AZIENDE SANITARIE PUBBLICHE</b>	909.205		
	<b>DEBITI V/SOCIETA' PARTECIPATE E/O ENTI DIPENDENTI</b>	182.855		
PDA250	Debiti v/enti regionali:	18.469		
	.....			
PDA260	Debiti v/sperimentazioni gestionali:	-		
	.....			
PDA270	Debiti v/altra partecipate:	164.185		
	.....			
	<b>DEBITI V/FORNITORI:</b>			
PDA290	Debiti verso erogatori (privati accreditati e convenzionati) di prestazioni sanitarie	39.885.009		
PDA300	Debiti verso altri fornitori	107.936.634		
	.....			
PDA310	<b>DEBITI V/ISTITUTO TESORIERE</b>	-		
	.....			
PDA320	<b>DEBITI TRIBUTARI:</b>	10.705.755		
	.....			
PDA330	<b>DEBITI V/ISTITUTI PREVIDENZIALI, ASSISTENZIALI E SICUREZZA SOCIALE:</b>	11.342.610		
	.....			
PDA340	<b>DEBITI V/ALTRI:</b>	50.119.791		
PDA350	Debiti v/altri finanziatori	-		
PDA360	Debiti v/dipendenti	12.440.641		
PDA370	Debiti v/gestioni liquidatorie	-		
PDA380	Altri debiti diversi:	37.679.150		
	Debiti v/Medici di Assist. San. di Base	4.716.854		
	Debiti v/Medici di Guardia medica	585.048		
	Debiti v/Medici 118	321.403		
	Debiti v/Farmacie Convenzionate	9.757.555		
	Debiti v/Altre categorie convenz.	16.148.192		
	Depositi cauzionali	6.008		
	Debiti v/Sindacati	58.834		
	Debiti per cessioni, rate ed assicurazioni	674.952		
	Somme a disposizione per clienti	853.941		
	Altri debiti diversi	3.176.773		
	Debiti v/Collegio Sindacale	849.773		
	Fatture da ricevere da altri	705.607		
	.....			

Tab.

44 - Dettaglio dei debiti per scadenza



**DB01 – Transazioni**

<b>DB01 – NO</b>	I debiti verso fornitori non sono sottoposti a procedure di transazione regionali.
------------------	--

**Altre informazioni relative a debiti.**

Informazione	Caso presente in azienda?		Se si, illustrare
<b>DB02 - Altro.</b> Esistono altre informazioni che si ritiene necessario fornire per soddisfare la regola generale secondo cui "Se le informazioni richieste da specifiche disposizioni di legge non sono sufficienti a dare una rappresentazione veritiera e corretta, si devono fornire le informazioni complementari necessarie allo scopo" (art 2423 cc)?	NO		



## 15. Ratei e risconti passivi

CODICE MOD. CE		RATEI PASSIVI	Importo	di cui oltre 12 mesi
		DETTAGLIO A LIVELLO DI CODICE DI COSTI CE		
BA1690		PREMI DI ASSICURAZIONE	1.457.470,00	
		...		

Tab. 47 – Ratei passivi – Dettaglio a livello di costo (codice CE)

CODICE MOD. CE		RISCONTI PASSIVI	Importo	di cui oltre 12 mesi
		DETTAGLIO A LIVELLO DI CODICE DI RICAVI CE		
		...		

Tab. 48 – Risconti passivi – Dettaglio a livello di ricavo (codice CE)

Altre informazioni relative a ratei e risconti passivi.

Informazione	Caso presente in azienda?		Se sì, illustrare
RP01 – Altro. Esistono altre informazioni che si ritiene necessario fornire per soddisfare la regola generale secondo cui "Se le informazioni richieste da specifiche disposizioni di legge non sono sufficienti a dare una rappresentazione veritiera e corretta, si devono fornire le informazioni complementari necessarie allo scopo" (art 2423 cc)?	NO		



## 16. Conti d'ordine

CODICE I.C.B. n°	CONTI D'ORDINE	Valore iniziale	Incrementi	Decrementi	Valore finale
PFA000	F.1) CANONI DI LEASING ANCORA DA PAGARE				
PFA010	F.2) DEPOSITI CAUZIONALI				
PFA020	F.3) BENI IN COMODATO				
PFA030	F.4) ALTRI CONTI D'ORDINE				
	<i>Canoni di leasing a scadere</i>				
	<i>Depositi cauzionali</i>				
	<i>Beni di terzi presso l'Azienda</i>				
	<i>Garanzie prestate (fideiussioni, avalli, altre garanzie personali e reali)</i>				
	<i>Garanzie ricevute (fideiussioni, avalli, altre garanzie personali e reali)</i>				
	<i>Beni in contenzioso</i>				
	<i>Altri impegni assunti</i>				

Tab. 49 – Dettagli e movimentazioni dei conti d'ordine

Altre informazioni relative a conti d'ordine.

Informazione	Caso presente in azienda?	Se sì, illustrare
<b>CO01.</b> Sono state attivate operazioni di project finance?	NO	
<b>CO02.</b> Esistono beni dell'Azienda presso terzi (in deposito, in pegno o in comodato)?	NO	
<b>CO03 – Altro.</b> Esistono altre informazioni che si ritiene necessario fornire per soddisfare la regola generale secondo cui "Se le informazioni richieste da specifiche disposizioni di legge non sono sufficienti a dare una rappresentazione veritiera e corretta, si devono fornire le informazioni complementari necessarie allo scopo" (art 2423 cc)?	NO	

## 17. Contributi in conto esercizio

CODICE UNIV. CE	CONTRIBUTI IN CONTO ESERCIZIO
AA0030	Contributi da Regione o Prov. Aut. per quota F.S. regionale indistinto
AA0080	Contributi da Regione o Prov. Aut. (extra fondo) - Risorse aggiuntive da bilancio regionale a titolo di copertura LEA
AA0090	Contributi da Regione o Prov. Aut. (extra fondo) - Risorse aggiuntive da bilancio regionale a titolo di copertura extra LEA

Quota capienza	Fattori	Altri	Note
941.228.859			

Tab. 50 – Dettagli contributi in conto esercizio

CODICE UNIV. CE	DETTAGLIO CONTRIBUTI IN CONTO ESERCIZIO	Anno	Data	Aspetti	Importo stanziato	Importo utilizzato	Codice merito
AA0020	DA REGIONE O P.A. PER QUOTA F.S. REGIONALE:						
AA0030	Quota F.S. regionale - indistinto	DELIBERA GR 867/2015		DIEF/2014	973.424.459	973.424.459	
AA0040	Quota F.S. regionale - vincolati:	DELIBERA GR 867/2015		DIEF/2014	941.228.859		
	Finanziamenti AIDS	DELIBERA GR 867/2015		DIEF/2014	32.197.600	32.197.600	
	Finanziamento Extracomunitari	DELIBERA GR 867/2015		DIEF/2014	478.728	1.485	761.110.00035
	Finanziamento Obiettivi di Piano	DELIBERA GR 867/2015		DIEF/2014	1.558.441	380	761.110.00037
	Esclusività	DELIBERA GR 867/2015		DIEF/2014	28.156.123	20.119	761.110.00038
	Finanziamenti Medici Borsisti	DELIBERA GR 867/2015		DIEF/2014	224.880	476	761.110.00036
	Finanziamento Mantenanziari	DELIBERA GR 867/2015		DIEF/2014	282.117	570	761.110.00070
	Finanziamento Penitenziaria	DELIBERA GR 867/2015		DIEF/2014	52.343	487	761.110.00085
		DELIBERA GR 867/2015		DIEF/2014	1.446.988		761.110.00080
AA0050	EXTRA FONDO:				14.276.641		
AA0070	Contributi da Regione o Prov. Aut. (extra fondo) vincolati:				8.209.127		
	Sussidi per infermi di Mant.				196.058		761.110.00620
	Rimborsi Spese per Trapianti				793.846		761.110.00025
	Assegn. per altri progr. e prog. non ricomp. nel FSR				248.885		761.110.00060
	Contributi per celiachia				299.753		761.110.00130
	Assegno di cura SLA				3.556.579		761.110.00140
	Contributi Domen, Voija, ...				5.807		761.110.00180
	Contributi ABA				91.916		761.110.00170
	Contratto Integrativo MMG, PLS, 118, acc				3.117.283		761.110.00300
AA0080	Contributi da Regione o Prov. Aut. (extra fondo) - Risorse aggiuntive da bilancio regionale a titolo di copertura LEA						
AA0090	Contributi da Regione o Prov. Aut. (extra fondo) - Risorse aggiuntive da bilancio regionale a titolo di copertura extra LEA						
AA0100	Contributi da Regione o Prov. Aut. (extra fondo) - Altro						
AA0120	Contributi da Aziende sanitarie pubbliche della Regione o Prov. Aut. (extra fondo) vincolati:						
	Progetto 1						
	Progetto ...						
AA0130	Contributi da Aziende sanitarie pubbliche (extra fondo) altro:						
	...						
AA0150	Contributi da altri soggetti pubblici (extra fondo) vincolati:				3.874		
	Contributi TBC				3.874		761.110.00010
	Progetto ...						
AA0160	Contributi da altri soggetti pubblici (extra fondo) L.210/92:				3.453.841		761.110.00005
AA0170	Contributi da altri soggetti pubblici (extra fondo) altro:				2.509.799		
	Contrib. da altri enti dello Stato				167.361		761.115.00005
	Contrib. diretti dell'Unione Europea						
	Contrib. in c/eserc. da Comuni				2.223.245		761.120.00005
	Contrib. in c/eserc. da Provincia						
	Contrib. in c/eserc. da altri Enti				119.194		761.120.00015
	...						
	PER RICERCA:						
AA0190	Contributi da Ministero della Salute per ricerca corrente:						
	...						
AA0200	Contributi da Ministero della Salute per ricerca finalizzata:						
	Progetto ...						
	Progetto ...						
AA0210	Contributi da Regione ed altri soggetti pubblici per ricerca:						
	...						
AA0220	Contributi da privati per ricerca:						
	...						
AA0230	CONTRIBUTI DA PRIVATI:				32.690		
	TOTALE CONTRIBUTI IN C/ESERCIZIO				967.703.991	32.197.600	

Tab. 51 – Informativa contributi in conto esercizio

GODICE MOD. CE	DETTAGLIO RETTIFICA CONTRIBUTI C/ESERCIZIO PER DESTINAZIONE AD INVESTIMENTI
AA0020	Contributi in c/esercizio da Regione o P.A. per quota F.S. regionale
AA0060	Contributi in c/esercizio da Regione o P.A. extra fondo
AA0110	Contributi in c/esercizio da aziende sanitarie pubbliche (extra fondo)
AA0180	Contributi in c/esercizio per ricerca
AA0230	Contributi in c/esercizio da privati
	<b>Totale</b>

Contributo assegnato	Quota destinata ad investimenti	Incidenza %
973.424.459	5.705.270	0,59
8.309.127		-
-		-
-		-
32.890		
981.766.476	5.705.270	0,59

Tab. 52 – Dettaglio rettifica contributi in conto esercizio per destinazione ad investimenti

Altre informazioni relative a contributi in conto esercizio.

Informazione	Caso presente in azienda?	Se sì, illustrare
CT01. Sono state rilevate significative variazioni rispetto all'esercizio precedente?	NO	

## 18. Proventi e ricavi diversi

CODICE MOD. CE	DETTAGLIO RICAVI PER PRESTAZIONI SANITARIE IN MOBILITA'
	<b>RICAVI DA MOBILITA' SANITARIA INFRAREGIONALE (A)</b>
AA0350	Prestazioni di ricovero
AA0360	Prestazioni di specialistica ambulatoriale
AA0370	Prestazioni di psichiatria residenziale e semiresidenziale
AA0380	Prestazioni di File F
AA0390	Prestazioni servizi MMG, PLS, Contin. assistenziale
AA0400	Prestazioni servizi farmaceutica convenzionata
AA0410	Prestazioni termali
AA0420	Prestazioni trasporto ambulanze ed elisoccorso
AA0430	Altre prestazioni sanitarie e socio-sanitarie
	<b>RICAVI DA MOBILITA' SANITARIA EXTRAREGIONALE (B)</b>
AA0460	Prestazioni di ricovero
AA0470	Prestazioni di specialistica ambulatoriale
AA0480	Prestazioni di psichiatria residenziale e semiresidenziale
AA0490	Prestazioni di File F
AA0500	Prestazioni servizi MMG, PLS, Contin. assistenziale
AA0510	Prestazioni servizi farmaceutica convenzionata
AA0520	Prestazioni termali
AA0530	Prestazioni trasporto ambulanze ed elisoccorso
AA0540	Altre prestazioni sanitarie e socio-sanitarie
AA0550	Ricavi per cessione di emocomponenti e cellule staminali
AA0560	Ricavi per differenziate tariffe TUC
	<b>TOTALE RICAVI DA MOBILITA' (A+B)</b>
	<b>RICAVI PER PRESTAZIONI OGGETTO DI FATTURAZIONE DIRETTA INFRAREGIONALE (C)</b>
	<b>RICAVI PER PREST. OGGETTO DI FATTUR. DIRETTA EXTRAREGIONALE (D)</b>
	<b>TOTALE RICAVI PER PREST. OGGETTO DI FATTURAZ. DIRETTA (C+D)</b>
	<b>TOTALE RICAVI AZIENDE REGIONE (A+C)</b>
	<b>TOTALE RICAVI AZIENDE EXTRA REGIONE (B+D)</b>
	<b>TOTALE RICAVI AZIENDE SANITARIE PUBBLICHE (A+B+C+D)</b>

ASL BA	ASL BAT	ASL BR	ASL LE	OSPEDALI RIUNITI	POLICLINICO BA	Aziende	TOTALE
							35.950.814
							20.529.422
							4.599.101
							8.102.981
							1.372.888
							90.120
							448.297
							-
							-
							808.005
							10.794.159
							9.885.841
							591.288
							-
							52.393
							179.415
							194.717
							-
							90.525
							-
							-
							46.744.972,76
1.264,80		16.170,99					17.425,69
							15.117,69
							32.543,38
							35.968.239,45
							10.809.278,69
							46.777.516,14

Tab. 53 - Dettaglio ricavi per prestazioni sanitarie in mobilità

CODICE MOD. CE	PRESTAZIONI SANITARIE EROGATE IN REGIME DI INTRAMOENIA
AA0680	Ricavi per prestazioni sanitarie intramoenia - Area ospedaliera
AA0690	Ricavi per prestazioni sanitarie intramoenia - Area specialistica
AA0700	Ricavi per prestazioni sanitarie intramoenia - Area sanità pubblica
AA0710	Ricavi per prestazioni sanitarie intramoenia - Consulenze (ex art. 55 c.1 lett. c, d) ed ex art. 57-58)
AA0720	Ricavi per prestazioni sanitarie intramoenia - Consulenze (ex art. 55 c.1 lett. c, d) ed ex art. 57-58) (Aziende sanitarie pubbliche della Regione)
AA0730	Ricavi per prestazioni sanitarie intramoenia - Altro
AA0740	Ricavi per prestazioni sanitarie intramoenia - Altro (Aziende sanitarie pubbliche della Regione)
	<b>TOTALE RICAVI INTRAMOENIA</b>
BA1210	Compartecipazione al personale per att. libero professionale intramoenia - Area ospedaliera
BA1220	Compartecipazione al personale per att. libero professionale intramoenia- Area specialistica
BA1230	Compartecipazione al personale per att. libero professionale intramoenia - Area sanità pubblica
BA1240	Compartecipazione al personale per att. libero professionale intramoenia - Consulenze (ex art. 55 c.1 lett. c, d) ed ex Art. 57-58)
AA0720	Compartecipazione al personale per att. libero professionale intramoenia- Consulenze (ex art. 55 c.1 lett. c, d) ed ex Art. 57-58) (Aziende sanitarie pubbliche della Regione)
BA1260	Compartecipazione al personale per att. libero professionale intramoenia - Altro
BA1270	Compartecipazione al personale per att. libero professionale intramoenia- Altro (Aziende sanitarie pubbliche della Regione)
	<b>TOTALE QUOTE RETROCESSE AL PERSONALE (ESCLUSO IRAP)</b>
	Indennità di esclusività medica per attività di libera professione
	IRAP relativa ad attività di libera professione (intramoenia)
	Costi diretti aziendali
	Costi generali aziendali
	Fondo di perequazione
	<b>TOTALE ALTRI COSTI INTRAMOENIA</b>

Valore CE al 31/12/14	Valore CE al 31/12/13	Variazioni Importo	Variazioni %
16.841	111	16.729,89	15.071,97
2.633.032	3.127.609	- 494.577,52	- 15,81
-	-	-	-
-	-	-	-
-	-	-	-
-	-	-	-
11.291	-	11.291,16	100,00
2.661.163,55	3.127.720,02	- 466.556,47	- 14,92
-	-	-	-
1.866.118	2.134.776	- 268.657,49	- 12,58
-	-	-	-
10	-	10,00	100,00
-	-	-	-
-	-	-	-
-	-	-	-
1.866.128,26	2.134.775,75	- 268.647,49	- 12,58
148.598,00	174.651,89	- 26.053,89	- 14,92
-	-	-	-
-	-	-	-
148.598,00	174.651,89	- 26.053,89	- 14,92

Tab. 54 - Dettaglio ricavi e costi per prestazioni sanitarie erogate in regime di intramoenia

DETTAGLIO RIMBORSI DA AZIENDE SANITARIE PUBBLICHE DELLA REGIONE PER ACQUISTI DI BENI	Azienda ...	Azienda ...	Azienda ...	Azienda ...	Azienda ...	Azienda ...	Azienda ...	TOTALE
	<b>Prodotti farmaceutici ed emoderivati:</b>							
Medicinali con AIC, ad eccezione di vaccini ed emoderivati di produzione regionale								
Medicinali senza AIC								
Emoderivati di produzione regionale								
Sangue ed emocomponenti								
<b>Dispositivi medici:</b>								
Dispositivi medici								
Dispositivi medici impiantabili attivi								
Dispositivi medico diagnostici in vitro (IVD)								
Prodotti dietetici								
Materiali per la profilassi (vaccini)								
Prodotti chimici								
Materiali e prodotti per uso veterinario								
Altri beni e prodotti sanitari:								
.....								
.....								
.....								
Prodotti alimentari								
Materiali di guardaroba, di pulizia e di convivenza in genere								
Combustibili, carburanti e lubrificanti								
Supporti informatici e cancelleria								
Materiale per la manutenzione								
Altri beni e prodotti non sanitari:								
.....								
.....								
.....								
TOTALE								

Tab. 55 – Dettaglio rimborsi da aziende sanitarie pubbliche della Regione per acquisti di beni

Altre informazioni relative a proventi e ricavi diversi.

Informazione	Caso presente in azienda?		Se sì, illustrare
	NO		
PR01. Sono state rilevate significative variazioni rispetto all'esercizio precedente?	NO		

## 19. Acquisti di beni

CODICE MOD. CE.	DETTAGLIO ACQUISTI DI BENI SANITARI PER TIPOLOGIA DI DISTRIBUZIONE
BA0030	Prodotti farmaceutici ed emoderivati:
BA0040	Medicinali con AIC, ad eccezione di vaccini ed emoderivati di produzione regionale
BA0050	Medicinali senza AIC
BA0060	Emoderivati di produzione regionale
BA0250	Prodotti dietetici
	TOTALE

Distribuzione		TOTALE
Diretta	Per conto	
68.118.441,70		68.118.442
68.048.441,69		68.048.442
-		-
70.000,01		70.000
1.197.063,74		1.197.064
137.433.947,14		137.433.947

Tab. 56 – Dettaglio acquisti di beni sanitari per tipologia di distribuzione

CODICE BAP/CI	DESCRIZIONE BENI E SERVIZI ACQUISTI PER LE AZIENDE SANITARIE DELLA REGIONE	Aziende ...							TOTALE
		Aziende ...	Aziende ...	Aziende ...	Aziende ...	Aziende ...	Aziende ...	Aziende ...	
BA0030	Prodotti farmaceutici ed emoderivati:								
BA0040	Medicinali con AIC, ad eccezione di vaccini ed emoderivati di produzione regionale								
BA0050	Medicinali senza AIC								
BA0060	Emoderivati di produzione regionale								
BA0070	Sangue ed emocomponenti								
BA0210	Dispositivi medici:								
BA0220	Dispositivi medici								
BA0230	Dispositivi medici impiantabili attivi								
BA0240	Dispositivi medico diagnostici in vitro (IVD)								
BA0250	Prodotti dietetici								
BA0260	Materiali per la profilassi (vaccini)								
BA0270	Prodotti chimici								
BA0280	Materiali e prodotti per uso veterinario								
BA0290	Altri beni e prodotti sanitari:								
	...								
	...								
BA0320	Prodotti alimentari								
BA0330	Materiali di guardaroba, di pulizia e di convivenza in genere								
BA0340	Combustibili, carburanti e lubrificanti								
BA0350	Supporti informatici e cancelleria								
BA0360	Materiali per la manutenzione								
BA0370	Altri beni e prodotti non sanitari:								
	...								
	...								
	TOTALE								

Tab. 57 – Dettaglio acquisti di beni da aziende sanitarie pubbliche

AB01 – Acquisti di beni

AB01 – NO	Ciascuna tipologia di bene, compreso nelle voci relative agli acquisti di beni sanitari e non sanitari, è monitorata attraverso il sistema gestionale del magazzino, che rileva ogni tipologia di movimento, in entrata e in uscita.
-----------	--



**Altre informazioni relative agli acquisti di beni**

Informazione	Caso presente in azienda?		Se sì, illustrare
<b>AB02.</b> Sono stati rilevati costi per acquisto di beni da altre Aziende Sanitarie della Regione? Se sì, di quali tipologie di beni si tratta?	NO		
<b>AB03.</b> Sono state rilevate significative variazioni rispetto all'esercizio precedente?		SI	Le differenze più marcate si riferiscono ad acquisti di beni sanitari. Tali differenze derivano dagli acquisti di farmaci innovativi

SE  
N

## 20. Acquisti di servizi

CODICE MOD. CE	DETTAGLIO ACQUISTI DI SERVIZI SANITARI IN MOBILITA'
<b>COSTI DA MOBILITA' SANITARIA INFRAREGIONALE (A)</b>	
BA0470	Acquisti servizi sanitari per medicina di base
BA0510	Acquisti servizi sanitari per farmaceutica
BA0540	Acquisti servizi sanitari per assistenza specialistica ambulatoriale
BA0650	Acquisti servizi sanitari per assistenza riabilitativa
BA0710	Acquisti servizi sanitari per assistenza integrativa
BA0760	Acquisti servizi sanitari per assistenza protesica
BA0810	Acquisti servizi sanitari per assistenza ospedaliera
BA0910	Acquisto prestazioni di psichiatria residenziale e semiresidenziale
BA0970	Acquisto prestazioni di distribuzione farmaci File F
BA1040	Acquisto prestazioni termali in convenzione
BA1100	Acquisto prestazioni trasporto sanitario
BA1150	Acquisto prestazioni Socio-Sanitarie a rilevanza sanitaria
<b>COSTI DA MOBILITA' SANITARIA EXTRAREGIONALE (B)</b>	
BA0480	Acquisti servizi sanitari per medicina di base
BA0520	Acquisti servizi sanitari per farmaceutica
BA0560	Acquisti servizi sanitari per assistenza specialistica ambulatoriale
BA0730	Acquisti servizi sanitari per assistenza integrativa
BA0780	Acquisti servizi sanitari per assistenza protesica
BA0830	Acquisti servizi sanitari per assistenza ospedaliera
BA0990	Acquisto prestazioni di distribuzione farmaci e File F
BA1060	Acquisto prestazioni termali in convenzione
BA1120	Acquisto prestazioni trasporto sanitario
<b>TOTALE COSTI DA MOBILITA' (A+B)</b>	
<b>COSTI PER PRESTAZIONI OGGETTO DI FATTURAZIONE DIRETTA INFRAREGIONALE (C)</b>	
<b>COSTI PER PREST. OGGETTO DI FATTUR. DIRETTA EXTRAREGIONALE (D)</b>	
<b>TOTALE COSTI PER PREST. OGGETTO DI FATTURAZ. DIRETTA (C+D)</b>	
<b>TOTALE COSTI AZIENDE REGIONE (A+C)</b>	
<b>TOTALE COSTI AZIENDE EXTRA REGIONE (B+D)</b>	
<b>TOTALE COSTI AZIENDE SANITARIE PUBBLICHE (A+B+C+D)</b>	

ASL BA	ASL BAT	ASL BR	ASL LE	OSPEDALI RIUNITI	POLICLINICO BA	Aziende...	TOTALE
							55.959.367,00
							133.280
							574.667
							5.778.806
							1.346.331
							41.359.764
							6.329.210
							437.329
							42.790.361
							340.961
							503.322
							7.260.858
							32.001.035
							1.651.868
							704.856
							327.449
							98.749.726
244.970,09	4.152,00	5.762,00	1.362,48	1.069,11	170.669,81		425.225
							162.302
244.970	4.152	5.782	1.362	1.069	170.870		590.528
							56.387.592
							42.952.663
							99.340.256

Tab. 58 - Dettaglio acquisti di servizi sanitari in mobilità

CONV. INCL. CE	DETTAGLIO ACQUISTI DI SERVIZI SANITARI	Valore CE al 31/12/2014	Valore CE al 31/12/2013	Variazioni Importo	Variazioni %
	<b>ACQUISTI DI SERVIZI SANITARI - MEDICINA DI BASE</b>				
BA0420	- da convenzione	76.950.348,88	75.001.090,44	1.949.258,24	2,60
BA0430	Costi per assistenza MMG	76.476.128	74.615.386	1.860.741	2
BA0440	Costi per assistenza PLS	49.776.936	48.053.968	1.722.968	4
BA0450	Costi per assistenza Continuità assistenziale	11.377.951	11.577.743	-199.792	2
BA0460	Altro (medicina dei servizi, psicologi, medici 118, ecc)	7.238.060	7.002.082	235.978	3
BA0470	- da pubblico (Aziende sanitarie pubbliche della Regione) - Mobilità intraregionale	8.083.182	7.961.586	101.586	1
BA0480	- da pubblico (Aziende sanitarie pubbliche Extraregione) - Mobilità extraregionale	133.260	72.071	61.189	85
	<b>ACQUISTI DI SERVIZI SANITARI - FARMACUTICA</b>				
BA0500	- da convenzione	109.896.792,16	103.880.313,90	1.612.656,26	1,55
BA0510	- da pubblico (Aziende sanitarie pubbliche della Regione) - Mobilità intraregionale	104.918.303	103.219.020	1.699.283	2
BA0520	- da pubblico (Extraregione)	574.667	861.294	-86.627	13
	<b>ACQUISTI DI SERVIZI SANITARI PER ASSISTENZA SPECIALISTICA AMBULATORIALE</b>				
BA0540	- da pubblico (Aziende sanitarie pubbliche della Regione)	53.478.238	52.701.857	292.246	1
BA0550	- da pubblico (altri soggetti pubbl. della Regione)	5.778.806	5.432.321	346.485	6
BA0560	- da pubblico (Extraregione)	-	-	-	-
BA0570	- da privato - Medici SUMAI	7.260.868	6.574.785	686.083	10
BA0580	- da privato	10.294.735	10.070.788	223.948	2
BA0590	Servizi sanitari per assistenza specialistica da IRCCS privati e Policlinici privati	30.141.829	30.823.954	-482.135	2
BA0600	Servizi sanitari per assistenza specialistica da Ospedali Classificati privati	587.200	587.942	-742	2
BA0610	Servizi sanitari per assistenza specialistica da altri privati	4.222.289	2.918.736	1.302.553	45
BA0620	- da privato per cittadini non residenti - Extraregione (mobilità attiva in compensazione)	25.332.340	27.106.296	-1.773.946	7
	<b>ACQUISTI DI SERVIZI SANITARI PER ASSISTENZA RIABILITATIVA</b>				
BA0650	- da pubblico (Aziende sanitarie pubbliche della Regione)	30.487.602	29.311.741	1.185.861	4
BA0660	- da pubblico (altri soggetti pubbl. della Regione)	1.346.331	1.038.670	307.661	30
BA0670	- da pubblico (Extraregione) non soggetti a compensazione	-	-	-	-
BA0680	- da privato (intraregionale)	25.440.823	24.737.211	703.612	3
BA0690	- da privato (extraregionale)	3.710.448	3.535.860	174.588	5
	<b>ACQUISTI DI SERVIZI SANITARI PER ASSISTENZA INTEGRATIVA</b>				
BA0710	- da pubblico (Aziende sanitarie pubbliche della Regione)	7.772.470	7.772.470	-	-
BA0720	- da pubblico (altri soggetti pubbl. della Regione)	-	-	-	-
BA0730	- da pubblico (Extraregione)	-	-	-	-
BA0740	- da privato	7.772.470	7.772.470	-	-
	<b>ACQUISTI DI SERVIZI SANITARI PER ASSISTENZA PROTESICA</b>				
BA0760	- da pubblico (Aziende sanitarie pubbliche della Regione)	10.896.328	9.484.778	1.511.550	16
BA0770	- da pubblico (altri soggetti pubbl. della Regione)	-	-	-	-
BA0780	- da pubblico (Extraregione)	-	-	-	-
BA0790	- da privato	10.896.328	9.484.778	1.511.550	16
	<b>ACQUISTI DI SERVIZI SANITARI PER ASSISTENZA OSPEDALIERA</b>				
BA0810	- da pubblico (Aziende sanitarie pubbliche della Regione)	171.707.069	178.549.420	-11.859.592	7
BA0820	- da pubblico (altri soggetti pubbl. della Regione)	41.359.764	42.367.821	-1.008.057	2
BA0830	- da pubblico (Extraregione)	-	-	-	-
BA0840	- da privato	32.001.035	32.618.208	-617.173	2
BA0850	Servizi sanitari per assistenza ospedaliera da IRCCS privati e Policlinici privati	98.346.210	103.363.391	-5.017.181	5
BA0860	Servizi sanitari per assistenza ospedaliera da Ospedali Classificati privati	6.363.261	6.536.981	-173.620	3
BA0870	Servizi sanitari per assistenza ospedaliera da Case di Cura private	16.930.311	16.137.606	207.296	1
BA0880	Servizi sanitari per assistenza ospedaliera da altri privati	76.052.638	80.688.904	-4.636.266	6
BA0890	- da privato per cittadini non residenti - Extraregione (mobilità attiva in compensazione)	-	-	-	-
	<b>ACQUISTI PRESTAZIONI DI PSICHIATRICA RESIDENZIALE E SEMIRESIDENZIALE</b>				
BA0910	- da pubblico (Aziende sanitarie pubbliche della Regione)	14.537.891	13.316.093	1.221.797	9
BA0920	- da pubblico (altri soggetti pubbl. della Regione)	-	-	-	-
BA0930	- da pubblico (Extraregione) - non soggette a compensazione	-	-	-	-
BA0940	- da privato (intraregionale)	-	-	-	-
BA0950	- da privato (extraregionale)	14.537.891	13.316.093	1.221.797	9
	<b>ACQUISTI PRESTAZIONI DI DISTRIBUZIONE FARMACI FILE F</b>				
BA0970	- da pubblico (Aziende sanitarie pubbliche della Regione) - Mobilità intraregionale	10.141.733	8.572.486	1.469.247	17
BA0980	- da pubblico (altri soggetti pubbl. della Regione)	6.329.210	6.020.404	308.806	5
BA0990	- da pubblico (Extraregione)	68.497	68.497	-	100
BA1000	- da privato (intraregionale)	1.861.868	1.509.587	142.281	9
BA1010	- da privato (extraregionale)	2.092.158	1.142.485	949.663	83
BA1020	- da privato per cittadini non residenti - Extraregione (mobilità attiva in compensazione)	-	-	-	-
	<b>ACQUISTI PRESTAZIONI TERAPIE IN CONVENZIONE</b>				
BA1040	- da pubblico (Aziende sanitarie pubbliche della Regione) - Mobilità intraregionale	1.217.404	1.147.578	69.828	6
BA1050	- da pubblico (altri soggetti pubbl. della Regione)	437.329	416.515	21.814	5
BA1060	- da pubblico (Extraregione)	-	-	-	-
BA1070	- da privato	704.856	668.008	36.850	6
BA1080	- da privato per cittadini non residenti - Extraregione (mobilità attiva in compensazione)	75.217	64.053	11.164	17

Tab. 59 - Dettaglio acquisti di servizi sanitari - I parte

CODICE SICL. CR.	BETTIMAZIO ACQUISTI DI SERVIZI SANITARI	Valore DE al 31/12/2014	Valore CE al 31/12/2014	Previsioni budgetari	Variazioni %
	<b>ACQUISTI PRESTAZIONI DI TRASPORTO SANITARIO</b>	<b>12.789.774,05</b>	<b>12.053.705,05</b>	<b>748.069,00</b>	<b>5,19</b>
BA1100	- da pubblico (Aziende sanitarie pubbliche della Regione) - Mobilità intraregionale	-	-	-	-
BA1110	- da pubblico (altri soggetti pubbl. della Regione)	-	-	-	-
BA1120	- da pubblico (Extraregione)	-	-	-	-
BA1130	- da privato	327.449	237.145	90.304	38
	<b>ACQUISTI PRESTAZIONI SOCIO-SANITARIE A RILEVANZA SANITARIA</b>	<b>12.472.325</b>	<b>11.816.560</b>	<b>655.765</b>	<b>6</b>
BA1150	- da pubblico (Aziende sanitarie pubbliche della Regione) - Mobilità intraregionale	16.052.410,88	15.645.380,48	407.021,42	2,60
BA1160	- da pubblico (altri soggetti pubblici della Regione)	-	-	-	-
BA1170	- da pubblico (Extraregione) non soggette a compensazione	-	-	-	-
BA1180	- da privato (intraregionale)	129.312	215.156	85.845	40
BA1190	- da privato (extraregionale)	15.923.099	15.430.233	492.866	3
BA1200	<b>COMPARTICIPAZIONE AL PERSONALE PER ATT. LIBERO-PROF. (INTRAMOEZIA)</b>	<b>1.888.128</b>	<b>2.134.776</b>	<b>268.647</b>	<b>13</b>
	<b>RIMBORSI ASSEgni E CONTRIBUTI SANITARI</b>	<b>6.794.835,58</b>	<b>6.898.882,39</b>	<b>103.846,81</b>	<b>1,51</b>
BA1290	Contributi ad associazioni di volontariato	513.758	477.922	35.836	7
BA1300	Rimborsi per cure affettate	106.368	285.255	178.887	62
BA1310	Contributi a società partecipate e/o enti dipendenti della Regione	-	-	-	-
BA1320	Contributo Legge 210/92	3.453.841	3.773.312	319.471	8
BA1330	Altri rimborsi, assegni e contributi	2.717.242	2.362.194	355.047	15
BA1340	Rimborsi e contributi v/Aziende sanitarie pubbliche della Regione	1.827	-	1.827	100
	<b>CONSULENZE, COLLABORAZIONI, INTERNALE, ALTRE PRESTAZIONI DI LAVORO SANITARIE E SOCIO-SANITARIE</b>	<b>1.533.084,32</b>	<b>1.656.463,37</b>	<b>123.379,05</b>	<b>7,45</b>
BA1360	Consulenze sanitarie e socio-san. da Aziende sanitarie pubbliche della Regione	2.363	34.857	32.274	93
BA1370	Consulenze sanitarie e socio-san. da terzi - Altri soggetti pubblici	-	-	-	-
BA1380	Consulenze, Collaborazioni, Internate e altre prestazioni di lavoro sanitarie e socio-san. da privato	1.530.501	1.603.740	73.239	5
BA1390	Consulenze sanitarie da privato - articolo 55, comma 2, CCNL 8 giugno 2000	650.820	700.379	49.559	7
BA1400	Altre consulenze sanitarie e socio-sanitarie da privato	17.080	162.980	146.820	90
BA1410	Collaborazioni coordinate e continuative sanitarie a socio-san. da privato	622.098	740.482	118.383	18
BA1420	Indennità a personale universitario - area sanitaria	-	-	-	-
BA1430	Lavoro interinale - area sanitaria	-	-	-	-
BA1440	Altre collaborazioni e prestazioni di lavoro - area sanitarie	240.523	-	240.523	100
BA1450	Rimborso oneri stipendiali del personale sanitario in comando	-	17.856	17.856	100
BA1460	Rimborso oneri stipendiali personale sanitario in comando da Aziende sanitarie pubbliche della Regione	-	-	-	-
BA1470	Rimborso oneri stipendiali personale sanitario in comando da Regioni, soggetti pubblici e da Università	-	-	-	-
BA1480	Rimborso oneri stipendiali personale sanitario in comando da aziende di altre Regioni (Extraregione)	-	-	-	-
	<b>ALTRI SERVIZI SANITARI E SOCIO-SANITARI A RILEVANZA SANITARIA</b>	<b>2.270.389,36</b>	<b>1.524.255,58</b>	<b>646.143,78</b>	<b>39,78</b>
BA1500	Altri servizi sanitari e socio-sanitari a rilevanza sanitaria da pubblico - Aziende sanitarie pubbliche della Regione	514.386	733.943	219.557	30
BA1510	Altri servizi sanitari e socio-sanitari a rilevanza sanitaria da pubblico - Altri soggetti pubblici della Regione	384	-	384	100
BA1520	Altri servizi sanitari e socio-sanitari a rilevanza sanitaria da pubblico (Extraregione)	65.667	48.790	18.867	40
BA1530	Altri servizi sanitari da privato	1.899.973	843.522	846.450	100
BA1540	Costi per servizi sanitari - Mobilità internazionale passiva	-	-	-	-
BA1550	<b>COSTI PER DIFFERENZIALE TARIFFE TUC</b>	<b>-</b>	<b>-</b>	<b>-</b>	<b>-</b>
	<b>TOTALE</b>	<b>41.316.632,45</b>	<b>40.013.271,60</b>	<b>1.285.494,78</b>	<b>3,21</b>

Tab. 60 – Dettaglio acquisti di servizi sanitari – Il parte

Codice MIS/CS	DESCRIZIONE ACQUISTI DI SERVIZI SANITARI - DA PRIVATO	Codice Nazionale di classificazione MIS	Fonte LUL (o Gruppo Finanziario)	Tipologia di prestazione	Autore di competenza	Importo autorizzato	Budget / Totale previdito	Importo economico realizzato	Importo fornito da Cofin	Importo da parte di strutture pubbliche	Importo della parte di strutture private	Importo pubblico
BA0580	Acquisti servizi sanitari per assistenza specialistica ambulatoriale - da privato											
BA0630	Acquisti servizi sanitari per assistenza specialistica ambulatoriale - da privato per cittadini non residenti - estraneo (mobilità attiva in compensazione)								30.141.829			
BA0680	Acquisti servizi sanitari per assistenza riabilitativa - da privato (intra-regionale)											
BA0690	Acquisti servizi sanitari per assistenza riabilitativa - da privato (extra-regionale)								25.440.823			
BA0740	Acquisti servizi sanitari per assistenza integrativa - da privato								3.710.448			
BA0790	Acquisti servizi sanitari per assistenza protesica - da privato								7.172.470			
BA0840	Acquisti servizi sanitari per assistenza ospedaliera - da privato								10.990.327			
BA0850	Acquisti servizi sanitari per assistenza ospedaliera - da privato per cittadini non residenti - estraneo (mob. att. incompens.)								88.348.210			

Tab. 61 – Dettaglio acquisti di servizi sanitari da privato

Informazione	Caso presente in azienda?	
AS01. Sono state rilevate significative variazioni rispetto all'esercizio precedente?		SI

I servizi sanitari, complessivamente considerati, nel 2014 sono aumentati del 2,60% rispetto al 2013. Nella tabella n. 59 sono evidenziate le variazioni rilevate nei due esercizi messi a confronto. Si evidenzia che tali costi complessivamente considerati dipendono da fattori esogeni all'azienda quindi di difficile governabilità, si pensi al costo dei Medici di Base e dei Pediatri di Libera Scelta il cui andamento dipende dalle vicende contrattuali e da decisioni prese a livello regionale, della spesa farmaceutica convenzionata, alla mobilità passiva derivante principalmente dall'Assistenza ospedaliera.

**AS02 – Costi per prestazioni sanitarie da privato**

AS02 – NO	Nell'esercizio non sono stati rilevati disallineamenti tra valore fatturato dalla struttura privata e valore di budget autorizzato dalla Regione.
-----------	---

**A503 – Consulenze, Collaborazioni, Interinale e altre prestazioni di lavoro sanitarie e sociosanitarie**

<b>A503 – NO</b>	Nell'esercizio non sono stati rilevati costi per consulenze, collaborazioni, interinale e altre prestazioni di lavoro sanitarie e sociosanitarie.
------------------	---

*Handwritten marks:*  
A stylized signature or set of initials, possibly "SE" or "SA", located in the bottom left corner of the page.

CODICE INQ. CE	DETTAGLIO ACQUISTI DI SERVIZI NON SANITARI	Valore CE		Variazioni Importo	Variazioni %
		al 31/12/17	al 31/12/16		
	<b>SERVIZI NON SANITARI</b>				
BA1580	Lavanderia	79.323.098,71	79.971.197,07	725.813,49	0,91
BA1590	Pulizia	2.454.934	1.993.265	501.718,64	25,17
BA1600	Mensa	7.458.753	8.271.487	812.733,42	9,83
BA1610	Riscaldamento	5.453.585	6.081.880	628.274,40	10,33
BA1620	Servizi di assistenza informatica	8.134.428	5.517.849	616.579,36	11,17
BA1630	Servizi trasporti (non sanitari)	8.547.217	7.572.722	974.494,29	12,67
BA1640	Smaltimento rifiuti	737.831	689.206	48.624,81	7,05
BA1650	Utenze telefoniche	1.893.168	1.572.067	121.100,87	7,70
BA1660	Utenze elettricità	635.795	1.431.637	798.042,84	55,60
BA1670	Altre utenze	5.765.148	5.904.818	139.670,31	2,37
BA1680	Premi di assicurazione	924.224	742.428	181.795,93	24,49
BA1720	Altri servizi non sanitari da pubblico (Aziende sanitarie pubbliche della Regione)	7.136.969	9.274.372	2.137.402,94	23,05
BA1730	Altri servizi non sanitari da altri soggetti pubblici	48.000	-	47.999,80	100,00
BA1740	Altri servizi non sanitari da privato				
	Libri, Riviste ed Abbonamenti vari	32.282.997	30.819.286	1.373.711,85	4,44
	Servizi di Logistica	49.515	46.655	2.859,79	6,13
	Vigilanza	2.385.383	1.945.728	439.637,40	22,60
	Disinfestazione e Derattizzazione	4.522.034	4.258.327	263.706,90	6,19
	Gestione Archivi	193.986	125.870	68.316,30	54,36
	Servizio di Portierato e Ausiliario	216.191	241.459	25.268,14	10,46
	Altri Servizi	20.615.548	20.210.000	405.547,86	2,01
	Person. relig. convenz. (incluso oneri riflessi)	1.248.354	1.217.640	30.514,25	2,51
	Distribuzione Farmaci PHY e altro mater. sanitario	8.921	11.804	2.882,55	24,42
	Manutenzione del verde	2.143.350	2.262.983	119.633,37	5,29
	Servizi di radioprotezione	461.872	77.284	384.387,95	497,37
	Rimb. spese viaggio al personale dipendente	89.670	-	89.670,00	100,00
	Commissioni ed oneri per il Servizio di Tesoreria	114.169	79.238	34.930,79	44,08
	Altre spese bancarie e postali	71.512	34.181	37.331,06	109,21
	Spese di pubblicità, pubblicaz. e bandi di gara	10.299	175	10.123,85	5.796,32
	Spese postali	61.106	80.686	19.582,19	24,27
		101.308	327.256	225.948,08	69,04
	<b>CONSULENZE, COLLABORAZIONI, INTERINALE, ALTRE PRESTAZIONI DI LAVORO NON SANITARIE</b>				
BA1760	Consulenze non sanitarie da Aziende sanitarie pubbliche della Regione	21.649,16	702.003,78	1.380.709,24	193,83
BA1770	Consulenze non sanitarie da Terzi - Altri soggetti pubblici	-	-	-	-
BA1780	Consulenze, Collaborazioni, Interinale e altre prestazioni di lavoro non sanitarie da privato	-	-	-	-
BA1790	Consulenze non sanitarie da privato	21.649	702.004	680.354,62	96,92
BA1800	Collaborazioni coordinate e continuative non sanitarie da privato	9.306	702.004	692.697,38	98,67
BA1810	Indennità a personale universitario - area non sanitaria	-	-	-	-
BA1820	Lavoro interinale - area non sanitaria	-	-	-	-
BA1830	Altre collaborazioni e prestazioni di lavoro - area non sanitaria	12.343	-	12.342,76	100,00
BA1840	Rimborso oneri stipendiali del personale non sanitario in comando	-	-	-	-
BA1850	Rimborso oneri stipendiali personale non sanitario in comando da Aziende sanitarie pubbliche della Regione	-	-	-	-
BA1860	Rimborso oneri stipendiali personale non sanitario in comando da Regione, soggetti pubblici e da Università	-	-	-	-
BA1870	Rimborso oneri stipendiali personale non sanitario in comando da aziende di altre Regioni (Extraregione)	-	-	-	-
	<b>FORMAZIONE</b>				
BA1880	Formazione (esternalizzata e non) da pubblico	306.956,45	169.607,87	126.348,78	69,96
BA1900	Formazione (esternalizzata e non) da privato	192.524	27.000	165.524,46	813,95
		114.432	153.609	39.175,67	25,50
	<b>TOTALE</b>	<b>79.851.704</b>	<b>80.853.809</b>	<b>508.746,97</b>	<b>0,63</b>

Tab. 62 - Dettaglio acquisti di servizi non sanitari

**AS04 – Consulenze, Collaborazioni, Interinale e altre prestazioni di lavoro non sanitarie**

<b>AS04 – NO</b>	Nell'esercizio non sono stati rilevati costi per consulenze, collaborazioni, interinale e altre prestazioni di lavoro non sanitarie.
------------------	--

**AS05 –Manutenzioni e riparazioni**

CODICE MOD. CE	DETTAGLIO MANUTENZIONI E RIPARAZIONI
BA1920	Manutenzione e riparazione ai fabbricati e loro pertinenze
BA1930	Manutenzione e riparazione agli impianti e macchinari
BA1940	Manutenzione e riparazione alle attrezzature sanitarie e scientifiche
BA1950	Manutenzione e riparazione ai mobili e arredi
BA1960	Manutenzione e riparazione agli automezzi
BA1970	Altre manutenzioni e riparazioni
BA1980	Manutenzioni e riparazioni da Aziende sanitarie pubbliche della Regione
	<b>TOTALE</b>

Valore CE al 31/12/x	Valore CE al 31/12/x-1	Variazioni importo	Variazioni %
9.353.276	10.368.644	- 1.015.368	- 9,79
2.490.622	1.766.185	724.437	41,02
7.926.516	7.118.769	807.746	11,35
528.751	418.744	110.007	26,27
145.242	179.062	- 33.820	- 18,89
-	-	-	-
-	-	-	-
<b>20.444.406,68</b>	<b>19.851.404,34</b>	<b>593.002,34</b>	<b>2,99</b>

**Tab. 63 – Dettaglio manutenzioni e riparazioni**



CODICE MOD. CE	DETTAGLIO COSTI PER CONTRATTI MULTISERVIZIO (GLOBAL SERVICE)
BA1530	Serv. san. appaltati in service o global service
BA1580	Lavanderia
BA1590	Pulizia
BA1600	Mensa
BA1610	Riscaldamento
BA1620	Servizi di assistenza informatica
BA1630	Servizi trasporti (non sanitari)
BA1640	Smaltimento rifiuti
BA1650	Utenze telefoniche
BA1660	Utenze elettricità
BA1670	Altre utenze
BA1680	Premi di assicurazione
BA1720	Altri servizi non sanitari da pubblico (Aziende sanitarie pubbliche della Regione):
	...
	...
BA1730	Altri servizi non sanitari da altri soggetti pubblici:
	...
	...
BA1740	Altri servizi non sanitari da privato:
	...
	...
BA1890	Formazione (esternalizzata e non) da pubblico
BA1900	Formazione (esternalizzata e non) da privato
BA1910	Manutenzione e riparazione (ordinaria esternalizzata):
BA1920	Manutenzione e riparazione ai fabbricati e loro pertinenze
BA1930	Manutenzione e riparazione agli impianti e macchinari
BA1940	Manutenzione e riparazione alle attrezzature sanitarie e scientifiche
BA1950	Manutenzione e riparazione ai mobili e arredi
BA1960	Manutenzione e riparazione agli automezzi
BA1970	Altre manutenzioni e riparazioni
BA1980	Manutenzioni e riparazioni da Aziende sanitarie pubbliche della Regione
	TOTALE

Valore CE al 31/12/x	TIPOLOGIA DI CONTRATTO		% di incidenza multiservizio
	Multiservizio	Altro	
1.689.972,69	1.689.972,69	-	100,0
6.134.427,95	6.134.427,95	-	100,0
20.444.407	3.645.805,00	16.798.602	17,8
2.490.622	920.655,74	1.569.967	37,0
30.759.429,81	12.390.861,38	18.368.568,43	254,80

Tab. 64 - Dettaglio costi per contratti multiservizio

<b>DETTAGLIO LEASING</b>
<i>Leasing finanziari attivati con fondi aziendali:</i>
.....
.....
.....
<i>Leasing finanziari finanziati dalla Regione:</i>
.....
.....
.....

<b>Debita</b>	<b>Decorrenza contratto</b>	<b>Valore contratto con IVA</b>	<b>Solvenza contratto</b>	<b>Costo imputato all'esercizio</b>	<b>Canoni a scadere</b>

Tab. 65 – Dettaglio canoni di leasing

*Handwritten signature*

## 21. Costi del personale

CODICE MDO CE	COSTI DEL PERSONALE	Valori CE al 31/12/00	Valori CE al 31/12/01	Variazioni Importo	Variazioni %
BA2080	PERSONALE DEL RUOLO SANITARIO				
BA2100	Costo del personale dirigente ruolo sanitario	204.104.969	194.373.814	9.731.155	5,01
BA2110	Costo del personale dirigente medico	100.230.626	93.682.857	6.547.769	6,76
BA2120	Costo del personale dirigente medico - tempo indeterminato	90.633.011	84.239.820	6.393.191	7,59
	Voci di costo a carattere stipendiale	82.406.919	74.374.381	8.032.538	10,80
	Retribuzione di posizione	42.591.889	37.958.422	4.633.468	12,21
	Indennità di risultato	19.495.743	17.511.175	1.984.568	11,33
	Altro trattamento accessorio	2.298.216	2.155.323	142.893	8,63
	Oneri sociali su retribuzione	900.598	569.830	330.769	58,05
	Altri oneri per il personale	17.120.493	16.137.845	982.648	8,09
			41.788	41.786	100,00
BA2130	Costo del personale dirigente medico - tempo determinato	8.226.092	9.839.421	1.613.330	16,40
	Voci di costo a carattere stipendiale	4.485.854	5.330.376	844.522	15,84
	Retribuzione di posizione	1.888.747	2.358.226	469.479	19,91
	Indennità di risultato	-	1.251	1.251	100,00
	Altro trattamento accessorio	81.402	10.430	70.972	680,46
	Oneri sociali su retribuzione	1.770.089	2.139.139	369.050	17,25
	Altri oneri per il personale	-	-	-	-
BA2140	Costo del personale dirigente medico - altro	-	26.018	26.018	100,00
BA2150	Costo del personale dirigente non medico	9.597.815	9.642.837	45.222	0,47
BA2160	Costo del personale dirigente non medico - tempo indeterminato	9.185.413	8.308.756	123.343	1,33
	Voci di costo a carattere stipendiale	5.724.680	5.703.379	21.301	0,37
	Retribuzione di posizione	978.003	1.044.773	66.770	6,39
	Indennità di risultato	501.972	497.549	4.423	0,89
	Altro trattamento accessorio	51.479	35.875	15.603	43,49
	Oneri sociali su retribuzione	1.929.279	2.022.441	93.162	4,61
	Altri oneri per il personale	-	4.739	4.739	100,00
BA2170	Costo del personale dirigente non medico - tempo determinato	412.203	334.081	78.122	23,38
	Voci di costo a carattere stipendiale	317.464	256.973	60.491	23,54
	Retribuzione di posizione	1.582	4.477	2.895	64,67
	Indennità di risultato	-	-	-	-
	Altro trattamento accessorio	-	-	-	-
	Oneri sociali su retribuzione	93.157	72.831	20.526	28,26
	Altri oneri per il personale	-	-	-	-
BA2180	Costo del personale dirigente non medico - altro	-	-	-	-
BA2190	Costo del personale comparto ruolo sanitario	103.874.343	100.491.157	3.383.186	3,37
BA2200	Costo del personale comparto ruolo sanitario - tempo indeterminato	94.371.377	93.180.155	1.191.223	1,28
	Voci di costo a carattere stipendiale	53.410.870	53.075.438	335.433	0,63
	Strordinario e indennità personale	17.397.579	17.274.190	123.389	0,71
	Retribuzione per produttività personale	2.584.564	2.408.540	176.024	7,31
	Altro trattamento accessorio	242.042	132.662	109.380	82,45
	Oneri sociali su retribuzione	20.627.961	20.243.393	384.568	1,90
	Altri oneri per il personale	106.361	45.933	60.428	135,91
BA2210	Costo del personale comparto ruolo sanitario - tempo determinato	9.502.966	7.311.002	2.191.964	29,88
	Voci di costo a carattere stipendiale	6.091.842	4.676.652	1.415.190	30,26
	Strordinario e indennità personale	1.265.970	670.077	395.893	45,60
	Retribuzione per produttività personale	93.878	169.900	76.024	44,75
	Altro trattamento accessorio	3.112	4.925	1.813	153,18
	Oneri sociali su retribuzione	2.054.389	1.589.448	464.941	29,25
	Altri oneri per il personale	-	-	-	-
BA2220	Costo del personale comparto ruolo sanitario - altro	-	-	-	-

Tab. 66 - Costi del personale - ruolo sanitario

CODICE MDO. CF	COSTI DEL PERSONALE	Valore CE in €1/1000	Valore CE in €1/1000	Variazioni Importo	Variazioni %
BA2230	PERSONALE DEL RUOLO PROFESSIONALE				
BA2240	Costo del personale dirigente ruolo professionale	780.139	686.914	106.774,71	12,04
BA2250	Costo del personale dirigente ruolo professionale - tempo indeterminato	540.510	650.030	109.519	16,85
	Voci di costo a carattere stipendiale	495.710	579.168	83.457	14,41
	Retribuzione di posizione	163.115	174.544	11.429	6,55
	Indennità di risultato	202.005	227.116	25.111	11,06
	Altro trattamento accessorio	24.892	28.910	4.018	13,90
	Oneri sociali su retribuzione	4.740	22.648	18.108	79,25
	Altri oneri per il personale	100.958	125.578	24.621	19,61
BA2260	Costo del personale dirigente ruolo professionale - tempo determinato	-	171	171	100,00
	Voci di costo a carattere stipendiale	44.800	70.862	26.062	36,78
	Retribuzione di posizione	34.405	40.281	5.877	14,59
	Indennità di risultato	516	14.772	14.256	96,51
	Altro trattamento accessorio	-	-	-	-
	Oneri sociali su retribuzione	-	403	403	100,00
	Altri oneri per il personale	9.879	15.406	5.527	35,87
BA2270	Costo del personale dirigente ruolo professionale - altro	-	-	-	-
BA2280	Costo del personale comparto ruolo professionale				
BA2290	Costo del personale comparto ruolo professionale - tempo indeterminato	239.628	236.884	2.745	1,16
	Voci di costo a carattere stipendiale	226.659	236.884	10.225	4,32
	Straordinario e indennità personale	154.829	182.810	8.161	5,03
	Retribuzione per produttività personale	19.227	19.617	390	1,99
	Altro trattamento accessorio	5.531	3.557	1.974	55,50
	Oneri sociali su retribuzione	700	700	-	-
	Altri oneri per il personale	47.973	51.472	3.499	6,80
BA2300	Costo del personale comparto ruolo professionale - tempo determinato	-	129	129	100,00
	Voci di costo a carattere stipendiale	12.970	-	12.970	100,00
	Straordinario e Indennità personale	9.720	-	9.720	100,00
	Retribuzione per produttività personale	390	-	390	100,00
	Altro trattamento accessorio	-	-	-	-
	Oneri sociali su retribuzione	-	-	-	-
	Altri oneri per il personale	2.860	-	2.860	100,00
BA2310	Costo del personale comparto ruolo professionale - altro	-	-	-	-

Tab. 67 – Costi del personale – ruolo professionale

CODICE NODO CE	COSTI DEL PERSONALE	Valore CE al 31/12/11	Valore CE al 31/12/12	Variazioni Importo	Variazioni %
BA2320	PERSONALE DEL RUOLO TECNICO	13.948.454	13.405.150	543.304,18	4,05
BA2330	Costo del personale dirigente ruolo tecnico	590.541	573.551	6.990,58	1,22
BA2340	Costo del personale dirigente ruolo tecnico - tempo indeterminato	575.005	573.551	1.454,77	0,25
	Voci di costo a carattere stipendiale	264.043	289.547	5.504,17	2,04
	Retribuzione di posizione	185.703	150.152	15.550,88	10,36
	Indennità di risultato	22.763	28.910	6.146,39	21,26
	Altro trattamento accessorio	-	81	81,04	100,00
	Oneri sociali su retribuzione	122.496	124.646	2.150,20	1,73
	Altri oneri per il personale	-	214	214,31	100,00
BA2350	Costo del personale dirigente ruolo tecnico - tempo determinato	5.536	-	5.535,79	100,00
	Voci di costo a carattere stipendiale	-	-	-	-
	Retribuzione di posizione	-	-	-	-
	Indennità di risultato	4.332	-	4.332,28	100,00
	Altro trattamento accessorio	-	-	-	-
	Oneri sociali su retribuzione	-	-	-	-
	Altri oneri per il personale	1.204	-	1.203,51	100,00
BA2360	Costo del personale dirigente ruolo tecnico - altro	-	-	-	-
BA2370	Costo del personale comparto ruolo tecnico	13.367.913	12.831.598	536.313,62	4,18
BA2380	Costo del personale comparto ruolo tecnico - tempo indeterminato	12.054.456	11.745.987	307.468,35	2,62
	Voci di costo a carattere stipendiale	6.949.265	6.870.252	79.013,12	1,15
	Straordinario e indennità personale	2.184.734	2.018.745	165.989,77	8,22
	Retribuzione per produttività personale	283.897	258.277	25.620,10	9,92
	Altro trattamento accessorio	129.344	37.813	91.531,38	242,08
	Oneri sociali su retribuzione	2.504.663	2.552.523	47.859,76	1,87
	Altri oneri per il personale	2.551	9.377	6.826,24	72,80
BA2390	Costo del personale comparto ruolo tecnico - tempo determinato	1.313.457	1.084.812	228.645,27	21,10
	Voci di costo a carattere stipendiale	956.720	821.769	134.951,48	16,42
	Straordinario e indennità personale	74.053	17.091	56.961,71	333,29
	Retribuzione per produttività personale	-	9.952	9.952,38	100,00
	Altro trattamento accessorio	-	-	-	-
	Oneri sociali su retribuzione	282.684	235.800	46.884,44	19,88
	Altri oneri per il personale	-	-	-	-
BA2400	Costo del personale comparto ruolo tecnico - altro	-	-	-	-

Tab. 68 – Costi del personale – ruolo tecnico

CODICE IND. CE	COSTI DEL PERSONALE	Valore CE al 31/12/20	Valore CE al 31/12/20-1	Variazioni assolute	Variazioni %
BA2410	PERSONALE DEL RUOLO AMMINISTRATIVO	15.943.225	15.972.553	29.327,63	0,18
BA2429	<u>Costo del personale dirigente ruolo amministrativo</u>	1.768.354	2.062.878	294.524,24	14,28
BA2430	Costo del personale dirigente ruolo amministrativo - tempo indeterminato	1.630.489	1.602.947	-127.542,44	-9,57
	Voci di costo a carattere stipendiale	608.243	751.815	143.571,53	19,10
	Retribuzione di posizione	534.574	558.795	24.221,07	4,33
	Indennità di risultato	88.293	98.293	9.999,53	10,17
	Altro trattamento accessorio	86.309	1.715	64.594,30	3.766,21
	Oneri sociali su retribuzione	333.069	391.732	58.662,87	14,98
	Altri oneri per il personale	-	598	597,74	100,00
BA2440	Costo del personale dirigente ruolo amministrativo - tempo determinato	137.865	259.930	122.065,80	46,98
	Voci di costo a carattere stipendiale	46.357	151.724	105.367,80	69,45
	Retribuzione di posizione	80.203	51.696	-28.507,14	-16,48
	Indennità di risultato	-	-	-	-
	Altro trattamento accessorio	-	-	-	-
	Oneri sociali su retribuzione	-	-	-	-
	Altri oneri per il personale	30.327	56.510	26.182,85	46,33
BA2450	Costo del personale dirigente ruolo amministrativo - altro	977	-	-977,32	-100,00
BA2460	<u>Costo del personale comparto ruolo amministrativo</u>	14.174.872	13.909.675	-265.196,51	-1,91
BA2470	Costo del personale comparto ruolo amministrativo - tempo indeterminato	14.174.872	13.909.675	-265.196,51	-1,91
	Voci di costo a carattere stipendiale	8.484.090	8.806.138	322.048,32	1,42
	Straordinario e indennità personale	2.115.181	1.657.481	-457.699,57	-13,87
	Retribuzione per produttività personale	432.976	405.302	-27.674,35	-6,83
	Altro trattamento accessorio	159.964	10.178	-149.805,52	-147,18
	Oneri sociali su retribuzione	2.976.656	3.022.473	45.818,60	1,52
	Altri oneri per il personale	5.985	8.102	2.116,21	26,12
BA2480	Costo del personale comparto ruolo amministrativo - tempo determinato	-	-	-	-
	Voci di costo a carattere stipendiale	-	-	-	-
	Straordinario e indennità personale	-	-	-	-
	Retribuzione per produttività personale	-	-	-	-
	Altro trattamento accessorio	-	-	-	-
	Oneri sociali su retribuzione	-	-	-	-
	Altri oneri per il personale	-	-	-	-
BA2490	Costo del personale comparto ruolo amministrativo - altro	-	-	-	-

Tab. 69 – Costi del personale – ruolo amministrativo

**CP01 –Costi del personale**

<b>CP01 – SI</b>	I costi del personale hanno registrato un significativo incremento rispetto all’esercizio precedente per effetto del completamento delle assunzioni autorizzate dalla Regione
------------------	---

	IMPORTO FONDO AL 31/12/2015	IMPORTO FONDO AL 31/12/ ANNO T	PERSONALE PRESENTE AL 31/12/ ANNO T	PERSONALE ASSUNTO NELL'ANNO T	PERSONALE CESSATO NELL'ANNO T	PERSONALE PRESENTE AL 31/12/ ANNO T	REPORTO FONDO AL 31/12/ ANNO T	VARIAZIONE FONDO ANNO T VS FONDO ANNO 2015	VARIAZIONE FONDO ANNO T VS FONDO INIZIALE ANNO T
	(1)	(2)	(3)	(4)	(5)	(6)=(3)-(4)+(5)	(7)	(8)=(7)-(1)	(9)=(7)-(2)
<b>MEDICI E VETERINARI</b>									
- Fondo specificità medica, retribuzione di posizione, equiparazione, specifico trattamento									
- Fondo trattamento accessorio condizioni di lavoro									
-Fondo retribuzione di risultato e qualità prestazioni individuale									
<b>DIRIGENTI NON MEDICI SPTA</b>									
- Fondo specificità medica, retribuzione di posizione, equiparazione, specifico trattamento									
- Fondo trattamento accessorio condizioni di lavoro									
-Fondo retribuzione di risultato e qualità prestazioni individuale									
<b>PERSONALE NON DIRIGENTE</b>									
- Fondo fasce, posizioni organizzative, ex indennità di qualificazione professionale e indennità professionale specifica									
- Fondo lavoro straordinario e remunerazione di particolari condizioni di disagio pericolo o danno									
-Fondo della produttività collettiva per il miglioramento dei servizi e premio della qualità delle prestazioni individuali									
<b>TOTALE</b>									

**Tab. 70 – Consistenza e movimentazione dei fondi del personale**

La suddetta tabella non è stata compilata in quanto al momento della elaborazione del presente documento non è stato ancora compilato il “Conto Annuale”

## 22. Oneri diversi di gestione

CODICE MOD. CE	DETTAGLIO ONERI DIVERSI DI GESTIONE	Valore CE al 31/12/x	Valore CE al 31/12/x-1	Variazioni Importo	Variazioni %
BA2510	Imposte e tasse (escluso IRAP e IRES)	1.140.813	1.248.928	- 108.115	- 8,66
BA2520	Perdite su crediti	-	-	-	-
BA2540	Indennità, rimborso spese e oneri sociali per gli Organi Direttivi e Collegio Sindacale	900.039	880.186	19.853	2,26
	Compensi per Direttore Generale	111.555	111.558	3	0,00
	Rimb. spese per Direttore Generale	932	921	11	1,19
	Oneri sociali per Direttore Generale	12.437	14.901	- 2.464	- 16,54
	Compensi per Direttore Amm.vo	89.244	89.249	- 5	- 0,01
	Rimborso spese per Direttore Amm.vo	3.000	-	3.000	100,00
	Oneri sociali per Direttore Amm.vo	13.092	12.817	275	2,15
	Compensi per Direttore Sanitario	89.244	89.249	- 5	- 0,01
	Rimborso spese per Direttore Sanitario	4.499	646	3.853	595,98
	Oneri sociali per Direttore Sanitario	27.534	26.996	538	1,99
	Compensi per Collegio Sindacale	70.794	71.824	- 1.031	- 1,43
	Rimborso spese per Collegio Sindacale	9.870	8.655	1.215	14,04
	Oneri sociali per Collegio Sindacale	2.455	1.487	968	65,13
	Indenn. e rimb. spese membri di comm. e altri org.	465.382	451.883	13.499	2,99
BA2550	Altri oneri diversi di gestione	98.142	113.760	- 15.618,13	- 13,73
	TOTALE	3.039.033	3.123.059	- 84.026	- 3

Tab. 71 – Dettaglio oneri diversi di gestione

Altre informazioni relative agli oneri diversi di gestione.

Informazione	Caso presente in azienda?	Se sì, illustrare
OG01. Sono state rilevate significative variazioni rispetto all'esercizio precedente?	NO	



## 23. Accantonamenti

CODICE MOD. CE	DETTAGLIO ACCANTONAMENTI	Valore CE al 31/12/x	Valore CE al 31/12/x-1	Variazioni Importo	Variazioni %
	<b>Accantonamenti per rischi:</b>				
BA2710	Accantonamenti per cause civili ed oneri processuali	6.232.583,56	2.000.000,00	4.232.583,56	211,63
BA2720	Accantonamenti per contenzioso personale dipendente	4.545.500	1.823.000	2.722.500,00	149,34
BA2730	Accantonamenti per rischi connessi all'acquisto di prestazioni sanitarie da privato	1.687.084	177.000	1.510.083,56	853,15
BA2740	Accantonamenti per copertura diretta dei rischi (autoassicurazione)	-	-	-	-
BA2750	Altri accantonamenti per rischi	-	-	-	-
	...	-	-	-	-
	...	-	-	-	-
BA2760	<b>Accantonamenti per premio di operosità (SUMAI)</b>	720.245	726.716	6.470,62	0,89
	<b>Accantonamenti per quote inutilizzate di contributi vincolati:</b>				
BA2780	Accantonamenti per quote inutilizzate contributi da Regione e Prov. Aut. per quota F.S. vincolato	4.195.243,30	-	4.195.243,30	100,00
BA2790	Accantonamenti per quote inutilizzate contributi da soggetti pubblici (extra fondo) vincolati	320.308	-	320.308,29	100,00
BA2800	Accantonamenti per quote inutilizzate contributi da soggetti pubblici per ricerca	3.086.476	-	3.086.475,56	100,00
BA2810	Accantonamenti per quote inutilizzate contributi vincolati da privati	788.459	-	788.459,45	100,00
	<b>Altri accantonamenti:</b>				
BA2830	Accantonamenti per interessi di mora	2.542.456,62	1.492.470,00	1.049.986,62	70,35
BA2840	Acc. Rinnovi convenzioni MMG/PLS/MCA	1.975.866	1.000.000	975.866,38	97,59
BA2850	Acc. Rinnovi convenzioni Medici Sumai	476.972	476.970	1,52	0,00
BA2860	Acc. Rinnovi contratt.: d'ingenza medica	58.273	15.500	42.773,41	275,96
BA2870	Acc. Rinnovi contratt.: d'ingenza non medica	-	-	-	-
BA2880	Acc. Rinnovi contratt.: comparto	-	-	-	-
BA2890	Altri accantonamenti	31.345	-	31.345,31	100,00
	...	-	-	-	-
	...	-	-	-	-
	<b>TOTALE</b>	<b>13.690.528,52</b>	<b>4.219.185,86</b>	<b>9.471.342,66</b>	<b>224,48</b>

Tab. 72 - Dettaglio accantonamenti

**AC01 –Altri accantonamenti**

Informazione	Caso presente in azienda?	Se si, illustrare
<b>AC01.</b> La voce "Altri accantonamenti" è stata movimentata? Se sì, a fronte di quali rischi?	NO	


## 24. Proventi e oneri finanziari

### OF01 – Proventi e oneri finanziari

Informazione	Caso presente in azienda?		Se sì, illustrare
<b>OF01.</b> Sono state rilevate significative variazioni rispetto all'esercizio precedente?		SI	Nella voce di bilancio altri interessi passivi (C.3.C), per il 2014 si è rilevata una riduzione del valore derivante da una diversa classificazione degli interessi rispetto al 2013. In particolare, nel 2014 gli interessi di competenza dell'anno, mentre gli interessi relativi ad anni precedenti sono stati contabilizzati nel "Fondo per interessi di mora". Inoltre si è provveduto a rilevare per il 2014 un accantonamento per interessi relativi ad anni precedenti.



## 25. Rettifiche di valore di attività finanziarie

### RF01 –Rettifiche di valore di attività finanziarie

Informazione	Caso presente in azienda?	Se sì, illustrare
RF01. Nell'esercizio sono state rilevate rettifiche di valore di attività finanziarie?	NO	



## 26. Proventi e oneri straordinari

### PS01 –Plusvalenze/Minusvalenze

Informazione	Caso presente in azienda?		Se sì, illustrare
PS01. Nell'esercizio sono state rilevate plusvalenze/minusvalenze?		SI	

### PS02 –Sopravvenienze attive

*In allegato alla presente nota è allegata una tabella con la classificazione delle sopravvenienze ATTIVE raggruppate per anno di riferimento, per soggetto e per conto di contabilità*

### PS03 –Insussistenze attive

*Illustrare la composizione delle insussistenze attive, per anno di riferimento, per soggetto e per evento contabile.*

### PS04 –Sopravvenienze passive

*In allegato alla presente nota è allegata una tabella con la classificazione delle sopravvenienze passive raggruppate per anno di riferimento, per soggetto e per conto di contabilità*

### PS05 –Insussistenze passive

--

### Altre informazioni

Informazione	Caso presente in azienda?		Se sì, illustrare
PS06. Esistono altre informazioni che si ritiene necessario fornire per soddisfare la regola generale secondo cui "Se le informazioni richieste da specifiche disposizioni di legge non sono sufficienti a dare una rappresentazione veritiera e corretta, si devono fornire le informazioni complementari necessarie allo scopo" (art 2423 cc)?	NO		

NOTA INTEGRATIVA  
BILANCIO 2014

SOPRAVVENIENZE ATTIVE

A handwritten signature or set of initials, possibly 'RG', located in the bottom right corner of the page.

BILANCIO 2014 SOPRAVVENIENZE ATTIVE

Somma di Saldo							
ANNO2	gruppo	conto normalizzato	descrizione	conto normalizzato	Totale		
1999	AZIENDA U.L.S.S. N.16 REGIONE VENETO	785.100.00240	Soppravvenienze attive		-93,55		
<b>1999 Totale</b>					<b>-93,55</b>		
2000	CHIRBO SRL EX-CHIRURGICA SRL	785.100.00240	Soppravvenienze attive		-315,80		
	ENEL DISTRIBUZ.SPA DISTRETTO PUGLIA - DISATTIVATO	785.100.00240	Soppravvenienze attive		-1.125,79		
<b>2000 Totale</b>					<b>-1.441,59</b>		
2001	AZIENDA U.S.L. N.8 AREZZO - DISATTIVATO	785.100.00240	Soppravvenienze attive		-89,65		
	BRISTOL-MYERS SQUIBB SRL	785.100.00225	Insussistenze att rel a prest san da oper accredit		253,04		
	ENEL DISTRIBUZ.SPA DISTRETTO PUGLIA - DISATTIVATO	785.100.00240	Soppravvenienze attive		1,29		
	SANIMED SRL	785.100.00225	Insussistenze att rel a prest san da oper accredit		-227,57		
<b>2001 Totale</b>					<b>-62,89</b>		
2002	ENEL DISTRIBUZ.SPA DISTRETTO PUGLIA - DISATTIVATO	785.100.00240	Soppravvenienze attive		-23,21		
	NOVARTIS FARMA SPA	785.100.00225	Insussistenze att rel a prest san da oper accredit		-98,94		
	SISTEMAZIONI CONTABILI	785.100.00095	Soprav. attive relative ad acquisto di beni e servi		-0,02		
<b>2002 Totale</b>					<b>-122,17</b>		
2003	BIEFFE MEDITAL SPA	785.100.00225	Insussistenze att rel a prest san da oper accredit		-1.809,50		
	BIOFUTURA PHARMA SPA	785.100.00225	Insussistenze att rel a prest san da oper accredit		-96,24		
	BRISTOL-MYERS SQUIBB SRL	785.100.00225	Insussistenze att rel a prest san da oper accredit		-538,14		
	FARMACIA DEL PRETE DR.SSA GIULIA	785.100.00240	Soppravvenienze attive		-230,81		
	FARMACIA FERRERI DOTT. AUGUSTO	785.100.00240	Soppravvenienze attive		-75,27		
	FARMACIA GRAVAME DI G. & P. GRAVAME	785.100.00240	Soppravvenienze attive		-379,86		
	FORNITORI DIVERSI	785.100.00230	Insussistenze attive relative ad acq di beni e ser		-331.590,09		
	MONICO SPA	785.100.00230	Insussistenze attive relative ad acq di beni e ser		-52,89		
	ROCHE DIAGNOSTICS SPA	785.100.00225	Insussistenze att rel a prest san da oper accredit		1.623,11		
	SIFI SPA	785.100.00225	Insussistenze att rel a prest san da oper accredit		-1.113,13		
<b>2003 Totale</b>					<b>-334.262,92</b>		
2004	AMPLIFON SPA	785.100.00230	Insussistenze attive relative ad acq di beni e ser		-1.206,69		
	BAXTER SPA	785.100.00225	Insussistenze att rel a prest san da oper accredit		-12.896,99		
	DIESSE S.R.L.(ORA DIAGNOSTICA SENESE)	785.100.00225	Insussistenze att rel a prest san da oper accredit		-1.189,51		
	ENEL DISTRIBUZ.SPA DISTRETTO PUGLIA - DISATTIVATO	785.100.00240	Soppravvenienze attive		11.637,13		
<b>2004 Totale</b>					<b>-3.655,06</b>		
2006	ALFA WASSERMANN SPA	785.100.00225	Insussistenze att rel a prest san da oper accredit		-95,96		
	ASL 6 LIVORNO	785.100.00240	Soppravvenienze attive		-114.806,03		
	CARTOL.SIRO DI PABLO ESPOSITO - DISATTIVATO	785.100.00240	Soppravvenienze attive		-916,32		
	ENEL DISTRIBUZ.SPA DISTRETTO PUGLIA - DISATTIVATO	785.100.00240	Soppravvenienze attive		4.849,79		
	MOLTENI & C. F.LLI ALITTI SPA	785.100.00225	Insussistenze att rel a prest san da oper accredit		-383,54		
	MONICO SPA	785.100.00230	Insussistenze attive relative ad acq di beni e ser		-2,94		
<b>2006 Totale</b>					<b>-111.355,00</b>		
2007	BURKE & BURKE SPA	785.100.00230	Insussistenze attive relative ad acq di beni e ser		-561,60		
	CONSANT SCRL	785.100.00225	Insussistenze att rel a prest san da oper accredit		-4,95		
	MONICO SPA	785.100.00230	Insussistenze attive relative ad acq di beni e ser		-5,88		
	NOVA ARGENTIA SPA	785.100.00225	Insussistenze att rel a prest san da oper accredit		-10,95		
	TEA SRL	785.100.00230	Insussistenze attive relative ad acq di beni e ser		-479.806,34		
	TRE EMME ITALIA SRL	785.100.00225	Insussistenze att rel a prest san da oper accredit		-0,96		
<b>2007 Totale</b>					<b>-480.390,68</b>		
2008	COMUNE DI AVETRANA *	785.100.00225	Insussistenze att rel a prest san da oper accredit		-343,97		
	ENEL DISTRIBUZ.SPA DISTRETTO PUGLIA - DISATTIVATO	785.100.00240	Soppravvenienze attive		6.551,32		
	NOVICO MEDICAL TRADING SRL	785.100.00225	Insussistenze att rel a prest san da oper accredit		-9,65		
	PRIMED S.R.L.	785.100.00230	Insussistenze attive relative ad acq di beni e ser		-11.790,50		
	S.A.L.F. SPA	785.100.00230	Insussistenze attive relative ad acq di beni e ser		-11,69		
<b>2008 Totale</b>					<b>-5.594,49</b>		
2009	ENEL DISTRIBUZ.SPA DISTRETTO PUGLIA - DISATTIVATO	785.100.00240	Soppravvenienze attive		83,86		
	GERMED PHARMA SPA	785.100.00230	Insussistenze attive relative ad acq di beni e ser		-182,00		
	INAIL CENTRO PROTESI- DISATTIVATO	785.100.00230	Insussistenze attive relative ad acq di beni e ser		-21,15		
	ISTITUTO POLIGR.E ZECCA DELLO STATO	785.100.00225	Insussistenze att rel a prest san da oper accredit		-1.589,88		
	LA ELIOGRAFICA SNC DI M.LOPINTO E F.SBRIGLIA	785.100.00230	Insussistenze attive relative ad acq di beni e ser		187,50		
	LA NUOVA SANITARIA DI SEMERARO A.	785.100.00225	Insussistenze att rel a prest san da oper accredit		21,15		
	MEDICAIR ITALIA SRL	785.100.00230	Insussistenze attive relative ad acq di beni e ser		100,00		
	MEDRAD ITALIA SRL	785.100.00230	Insussistenze attive relative ad acq di beni e ser		-1.800,00		
<b>2009 Totale</b>					<b>-3.200,52</b>		
2010	AGENZIA DELLE DOGANE E DEI MONOPOLI	785.100.00240	Soppravvenienze attive		-58,50		
	CHIAPPETTA LUIGI	785.100.00085	Soppravvenienze attive relative ai medici specialis		-3.074,47		
	CONVATEC ITALIA SRL	785.100.00230	Insussistenze attive relative ad acq di beni e ser		-281,30		
	DENTSPLY IH SRL (EX ASTRATECH)	785.100.00230	Insussistenze attive relative ad acq di beni e ser		-831,60		
	FARMACEUTICI DAMOR SPA	785.100.00230	Insussistenze attive relative ad acq di beni e ser		-7,76		
	GLAXOSMITHKLINE SPA (EX WELLCOME)	785.100.00240	Soppravvenienze attive		-8.507,92		
	MEDVET SRL	785.100.00230	Insussistenze attive relative ad acq di beni e ser		-16,20		
	ORTOPEDIA SOLOPERTO - DISATTIVATO	785.100.00230	Insussistenze attive relative ad acq di beni e ser		-195,42		
	PHADIA SRL EXSWEDEN - DISATTIVATO	785.100.00225	Insussistenze att rel a prest san da oper accredit		-5.923,19		
	REGIONE PUGLIA - FINANZ.VINCOLATI -	785.100.00240	Soppravvenienze attive		-17.230,00		
	SANDOZ SPA	785.100.00230	Insussistenze attive relative ad acq di beni e ser		-24,90		
	TEMA SINERGIE S.P.A.	785.100.00230	Insussistenze attive relative ad acq di beni e ser		-9.200,00		
	TRE EMME ITALIA SRL	785.100.00230	Insussistenze attive relative ad acq di beni e ser		-40.047,42		
<b>2010 Totale</b>					<b>-85.398,68</b>		
2011	ABBOTT PRODUCTS SPA (EX SOLVAY PHAR	785.100.00225	insussistenze att rel a prest san da oper accredit		-1,10		
	BOEHRINGER INGELHEIM ITALIA SPA	785.100.00225	Insussistenze att rel a prest san da oper accredit		-1.121,14		
	BRACCO SPA	785.100.00225	Insussistenze att rel a prest san da oper accredit		-6,21		
	CITTADELLA DELLA CARITA'	785.100.00225	Insussistenze att rel a prest san da oper accredit		-11.343,89		
	CONSORZIO DI BONIF. STORNARA E TARA *	785.100.00240	Soppravvenienze attive		-126,60		
	CONVATEC ITALIA SRL	785.100.00230	Insussistenze attive relative ad acq di beni e ser		-3.135,38		
	GE HEALTHCARE SRL EX-AMERSHAM H.	785.100.00230	Insussistenze attive relative ad acq di beni e ser		-339,68		
	GETINGE SPA	785.100.00225	Insussistenze att rel a prest san da oper accredit		1.280,40		
	INTERHOSPITAL SRL	785.100.00225	Insussistenze att rel a prest san da oper accredit		-216,36		
	MEDICAIR SUD SRL	785.100.00230	Insussistenze attive relative ad acq di beni e ser		-128,96		
	MEDVET SRL	785.100.00225	Insussistenze att rel a prest san da oper accredit		3.714,77		
	NUTRICIA ITALIA SPA	785.100.00225	insussistenze att rel a prest san da oper accredit		0,01		
	PFIZER ITALIA S.R.L.	785.100.00230	Insussistenze attive relative ad acq di beni e ser		-1.795,23		
		785.100.00230	Insussistenze attive relative ad acq di beni e ser		-30.857,92		

BILANCIO 2014 SOPRAVVIVENENZE ATTIVE

Somma di Baldo							
ANNO	gruppo	conto normalizzato	descrizione	conto normalizzato	Totale		
2011	SIFI SPA	785.100.00230	Insussistenze attive relative ad acq di beni e ser		-226,87		
	TAKEDA ITALIA FARM. SPA	785.100.00225	Insussistenze att rel a prest san da oper accredit		-0,01		
	VITALAIRE ITALIA SPA	785.100.00230	Insussistenze attive relative ad acq di beni e ser		-136,29		
	VIVISOL SRL	785.100.00230	Insussistenze attive relative ad acq di beni e ser		-4.008,36		
	ZIMMER SRL	785.100.00230	Insussistenze attive relative ad acq di beni e ser		-12,48		
<b>2011 Totale</b>					<b>-48.461,30</b>		
2012	AMPLIFON SPA	785.100.00230	Insussistenze attive relative ad acq di beni e ser		-4.291,53		
	AOSTA SERVIZI SOC.COOP. A R.L.	785.100.00230	Insussistenze attive relative ad acq di beni e ser		8.197,12		
	ASL BRINDISI	785.100.00030	Sopravvenienze attive v/asi-ao-iroccs-policlinici		-58,50		
	BAXTER SPA	785.100.00230	Insussistenze attive relative ad acq di beni e ser		-22,64		
	BIOGEN ITALIA S.R.L.	785.100.00230	Insussistenze attive relative ad acq di beni e ser		-30.351,69		
	BOEHRINGER INGELHEIM ITALIA SPA	785.100.00230	Insussistenze attive relative ad acq di beni e ser		-5,36		
	CITTADELLA DELLA CARITA'	785.100.00225	Insussistenze att rel a prest san da oper accredit		-25.049,52		
	COMUNE DI MARTINA FRANCA X	785.100.00010	Sopravv. attive v/comuni		-2.677,70		
		785.100.00225	Insussistenze att rel a prest san da oper accredit		-98.931,33		
	CONFRATERNITA MISERICORDIA-LIZZANO-	785.100.00225	Insussistenze att rel a prest san da oper accredit		-10.816,00		
	CONSERVATORIO MUS. PICCINNI - DISATTIVATO	785.100.00240	Sopravvenienze attive		-129,80		
	CONVATEC ITALIA SRL	785.100.00230	Insussistenze attive relative ad acq di beni e ser		-281,30		
	CSL BEHRING SPA (EXZLB B.)	785.100.00225	Insussistenze att rel a prest san da oper accredit		76.481,23		
	DAIICHI SANKYO ITALIA SPA	785.100.00225	Insussistenze att rel a prest san da oper accredit		-0,08		
	EISAI SRL	785.100.00230	Insussistenze attive relative ad acq di beni e ser		-1.149,62		
	GE HEALTHCARE SRL EX-AMERSHAM H.	785.100.00225	Insussistenze att rel a prest san da oper accredit		-215,60		
	HIKMA ITALIA SPA	785.100.00230	Insussistenze attive relative ad acq di beni e ser		-463,62		
	IL SOLE 24 ORE SPA	785.100.00230	Insussistenze attive relative ad acq di beni e ser		-484,00		
	JOHNSON & JOHNSON MEDICAL SPA	785.100.00230	Insussistenze attive relative ad acq di beni e ser		-987,53		
	KYOWA HAKKO KIRIN ITALIA SRL(ITAL.)	785.100.00225	Insussistenze att rel a prest san da oper accredit		-2.636,48		
	MEDICAIR SUD SRL	785.100.00230	Insussistenze attive relative ad acq di beni e ser		-209,56		
	NOVARTIS FARMA SPA	785.100.00230	Insussistenze attive relative ad acq di beni e ser		-1.386,00		
	ORTHOMED ITALIA SRL	785.100.00230	Insussistenze attive relative ad acq di beni e ser		-686,40		
	PERHOSPITAL SRL	785.100.00230	Insussistenze attive relative ad acq di beni e ser		-83,58		
	PFIZER ITALIA S.R.L.	785.100.00230	Insussistenze attive relative ad acq di beni e ser		-26.650,01		
	PROSTRAKAN SRL	785.100.00225	Insussistenze att rel a prest san da oper accredit		2.636,48		
	ROCHE SPA	785.100.00230	Insussistenze attive relative ad acq di beni e ser		-865,26		
	SANDOZ SPA	785.100.00230	Insussistenze attive relative ad acq di beni e ser		-1.820,00		
	SURGICAL SRL	785.100.00225	Insussistenze att rel a prest san da oper accredit		-54,60		
	TEVA ITALIA SRL	785.100.00240	Sopravvenienze attive		-67,10		
	VITALAIRE ITALIA SPA	785.100.00230	Insussistenze attive relative ad acq di beni e ser		-299,83		
	VIVISOL SRL	785.100.00230	Insussistenze attive relative ad acq di beni e ser		-344,56		
<b>2012 Totale</b>					<b>-123.704,37</b>		
2013	A.S.S. N.3 ALTO FRIULI	785.100.00230	Insussistenze attive relative ad acq di beni e ser		-67,25		
	ABBOTT SRL	785.100.00230	Insussistenze attive relative ad acq di beni e ser		-467,50		
	ACQUEDOTTO PUGLIESE S.P.A.	785.100.00240	Sopravvenienze attive		-1.720,15		
	AIR LIQUIDE SANITA' SERVICE SPA	785.100.00230	Insussistenze attive relative ad acq di beni e ser		-7,80		
	AMGEN S.R.L.	785.100.00230	Insussistenze attive relative ad acq di beni e ser		-715,00		
	AMPLIFON SPA	785.100.00230	Insussistenze attive relative ad acq di beni e ser		-7.406,91		
	ANGELO AMODIO SRL	785.100.00230	Insussistenze attive relative ad acq di beni e ser		-7,42		
	ASL BRINDISI	785.100.00200	Insussistenze attive v/asi-ao-iroccs-policlinici		-263,54		
		785.100.00240	Sopravvenienze attive		-32,91		
	ASL FG	785.100.00035	Sopravvenienze attive relative al personale		-22.281,68		
	ASSOCIAZIONE M.I.T.A.G.	785.100.00230	Insussistenze attive relative ad acq di beni e ser		9.526,50		
	ASSOCIAZIONE VOL. CROCE VERDE "CIACCIA N"	785.100.00225	Insussistenze att rel a prest san da oper accredit		-1.050,00		
	B.BRAUN MILANO SPA	785.100.00225	Insussistenze att rel a prest san da oper accredit		-3.744,00		
		785.100.00230	Insussistenze attive relative ad acq di beni e ser		-2.165,25		
	BARIFON S.N.C.	785.100.00225	Insussistenze att rel a prest san da oper accredit		-806,00		
	BAYER SPA	785.100.00225	Insussistenze att rel a prest san da oper accredit		-73,49		
		785.100.00230	Insussistenze attive relative ad acq di beni e ser		-185,04		
	BELCO SRL	785.100.00230	Insussistenze attive relative ad acq di beni e ser		-920,40		
	BIO MEDICAL SRL	785.100.00230	Insussistenze attive relative ad acq di beni e ser		-324,48		
	BIOINDUSTRIA L.I.M. SPA	785.100.00230	Insussistenze attive relative ad acq di beni e ser		-429,00		
	BIOMERIEUX ITALIA SPA	785.100.00230	Insussistenze attive relative ad acq di beni e ser		-69,54		
	BOEHRINGER INGELHEIM ITALIA SPA	785.100.00230	Insussistenze attive relative ad acq di beni e ser		-50,73		
	C.M.R. - FONDAZIONE EUROPEA RIABILITAZIONE E SPORT	785.100.00230	Insussistenze attive relative ad acq di beni e ser		-52.728,33		
	CASA CIRCONDARIALE VERONA	785.100.00240	Sopravvenienze attive		-58,50		
	CASA DI CURA BERNARDINI SRL	785.100.00225	Insussistenze att rel a prest san da oper accredit		-2.264.235,24		
	CASA DI CURA S. CAMILLO SRL	785.100.00225	Insussistenze att rel a prest san da oper accredit		-574.277,56		
	CASA DI CURA VILLA BIANCA SRL	785.100.00225	Insussistenze att rel a prest san da oper accredit		-542,65		
	CASA DI CURA VILLA VERDE FRANCO AUSIELLO S.R.L.	785.100.00225	Insussistenze att rel a prest san da oper accredit		-1.211.711,53		
	CELGENE SRL	785.100.00230	Insussistenze attive relative ad acq di beni e ser		-576,24		
	CENTRO DIALISI "SS.MEDICI"	785.100.00225	Insussistenze att rel a prest san da oper accredit		-1.042,82		
		785.100.00230	Insussistenze attive relative ad acq di beni e ser		-3.414,88		
	CENTRO FERRAMENTA SAS	785.100.00225	Insussistenze att rel a prest san da oper accredit		-59,00		
	CHEMIPUL ITALIANA SRL	785.100.00230	Insussistenze attive relative ad acq di beni e ser		-74.332,24		
	CISA S.P.A.	785.100.00230	Insussistenze attive relative ad acq di beni e ser		-903,23		
	CITTADELLA DELLA CARITA'	785.100.00225	Insussistenze att rel a prest san da oper accredit		-410.004,62		
	CNI SPA	785.100.00230	Insussistenze attive relative ad acq di beni e ser		-895,68		
	CODIFI SRL	785.100.00230	Insussistenze attive relative ad acq di beni e ser		-261,31		
	COLOPLAST SPA	785.100.00225	Insussistenze att rel a prest san da oper accredit		-471,74		
	COMUNE DI CRISPANO	785.100.00225	Insussistenze att rel a prest san da oper accredit		-2.026,03		
	COMUNE DI SAN MARZANO DI SAN GIUSEPPE	785.100.00225	Insussistenze att rel a prest san da oper accredit		-1.452,88		
	CONSORZIO SAN RAFFAELE	785.100.00230	Insussistenze attive relative ad acq di beni e ser		-71.007,28		
	CONVATEC ITALIA SRL	785.100.00230	Insussistenze attive relative ad acq di beni e ser		-115,21		
	CORREVIO ITALIA S.R.L. (EX IROKO CARDIO ITALIA SRL)	785.100.00230	Insussistenze attive relative ad acq di beni e ser		-33,00		
	CRISTOFARO MARTINO	785.100.00230	Insussistenze attive relative ad acq di beni e ser		-18.623,09		
	CROCE VERDE-ASS.VOL. S.MARZANO S.G.	785.100.00225	Insussistenze att rel a prest san da oper accredit		-1.500,00		
		785.100.00230	Insussistenze attive relative ad acq di beni e ser		-360,00		
	D.A.M.-DISTR.ARTICOLI MEDICALI SRL	785.100.00230	Insussistenze attive relative ad acq di beni e ser		-929,51		
	DIVERSI ASSITITI	785.100.00240	Sopravvenienze attive		-845,17		



BILANCIO 2014 SOPRAVVENIENZE ATTIVE

ANNO	gruppo	conto normalizzato	descrizione	conto normalizzato	Totale
2013	ENEL DISTRIBUZ.SPA DISTRETTO PUGLIA - DISATTIVATO	785.100.00240	Sopravvenienze attive		-1.308,88
	ENEL ENERGIA SPA	785.100.00230	Insussistenze attive relative ad acq di beni e ser		-15.740,96
		785.100.00240	Sopravvenienze attive		-231.763,92
	ESAOTE SPA	785.100.00230	Insussistenze attive relative ad acq di beni e ser		-7.533,50
	ESSERE BENESSERT ERBORISTERIE - DISATTIVATO	785.100.00230	Insussistenze attive relative ad acq di beni e ser		-6,90
	EUREKA SOCIETA' COOPERATIVA SOCIALE A R.L.	785.100.00230	Insussistenze attive relative ad acq di beni e ser		-51.418,00
	EXPRIVA HEALTHCARE IT S.R.L. (GIA' SVM/SERVICE)	785.100.00230	Insussistenze attive relative ad acq di beni e ser		-57.599,50
	F.A.S.E. SRL	785.100.00230	Insussistenze attive relative ad acq di beni e ser		-237,90
	FARMAC - ZABBAN SPA	785.100.00230	Insussistenze attive relative ad acq di beni e ser		-58,62
	FARMACIA GRANIGLIA DR. GIUSEPPE	785.100.00230	Insussistenze attive relative ad acq di beni e ser		-1.155,46
	FOND.SALVATORE MAUGERI CLIN.LAV.RIAB.	785.100.00230	Insussistenze attive relative ad acq di beni e ser		-33.074,62
	FRESENIUS MEDICAL CARE ITALIA -SPA	785.100.00230	Insussistenze attive relative ad acq di beni e ser		-602,28
	GARDHEN BILANCE SRL	785.100.00230	Insussistenze attive relative ad acq di beni e ser		-30,26
	GIUFFRE' DOTT. A.- EDITORE SPA	785.100.00230	Insussistenze attive relative ad acq di beni e ser		-54,00
	GLAXOSMITHKLINE SPA (EX WELLCOME)	785.100.00230	Insussistenze attive relative ad acq di beni e ser		-3.151,11
	GRAVINA CARMELO MARCO	785.100.00240	Sopravvenienze attive		-2.099,86
	HEINZ ITALIA SPA	785.100.00230	Insussistenze attive relative ad acq di beni e ser		-1.149,48
	HOSPICE SAN BARTOLOMEO DI S.A.TRA.MAR SRL	785.100.00230	Insussistenze attive relative ad acq di beni e ser		-77.717,62
	HOSPITAL SCIENTIFIC CONSULTING SRL	785.100.00225	Insussistenze att rel a prest san da oper accredit		-626,24
	I.N.P.D.A.P. EX CPSAN	785.100.00240	Sopravvenienze attive		-2.896,32
	INAIL - DISATTIVATO	785.100.00225	Insussistenze att rel a prest san da oper accredit		-2.027,60
	INNOVA PHARMA SPA	785.100.00230	Insussistenze attive relative ad acq di beni e ser		-99,00
	ISTITUTO RIAB.NE S.STEFANO	785.100.00230	Insussistenze attive relative ad acq di beni e ser		-5.087,70
	ITEL TELECOMUNICAZIONI S.R.L.	785.100.00225	Insussistenze att rel a prest san da oper accredit		-6.600,00
	LA CASCINA GLOBAL SERVICE SRL	785.100.00230	Insussistenze attive relative ad acq di beni e ser		-345,12
	LADISA SPA	785.100.00230	Insussistenze attive relative ad acq di beni e ser		-134,27
	LAV.I.T.	785.100.00230	Insussistenze attive relative ad acq di beni e ser		-16.335,63
	MANDURIA SOCCORSO ASS.DI VOLONTAR.	785.100.00230	Insussistenze attive relative ad acq di beni e ser		-3.715,00
	MEDA PHARMA SPA EX VIATRIS SPA	785.100.00230	Insussistenze attive relative ad acq di beni e ser		-155,76
	MEDICAIR SUD SRL	785.100.00230	Insussistenze attive relative ad acq di beni e ser		-3.620,96
	MEDIGAS ITALIA S.R.L.	785.100.00230	Insussistenze attive relative ad acq di beni e ser		-14.348,96
	MEDTRONIC ITALIA SPA	785.100.00230	Insussistenze attive relative ad acq di beni e ser		-3.267,00
	MISERICORDIA TARANTO	785.100.00225	Insussistenze att rel a prest san da oper accredit		-1.085,00
	MON & TEX S.P.A.	785.100.00225	Insussistenze att rel a prest san da oper accredit		-1.357,08
	MONICO SPA	785.100.00230	Insussistenze attive relative ad acq di beni e ser		-14,85
	NUTRICIA ITALIA SPA	785.100.00225	Insussistenze att rel a prest san da oper accredit		328,02
	ORTHOFIX SRL	785.100.00230	Insussistenze attive relative ad acq di beni e ser		-4,40
	ORTOPEDIA "G. LORE" SNC DI STASI M.M. & C.	785.100.00230	Insussistenze attive relative ad acq di beni e ser		-367,96
	OXOID SPA	785.100.00225	Insussistenze att rel a prest san da oper accredit		-14,14
	RAYS SPA	785.100.00230	Insussistenze attive relative ad acq di beni e ser		-8.648,30
	REGIONE PUGLIA - FINANZ.VINCOLATI -	785.100.00095	Sopravv attive relative ad acquisto di beni e servi		-9.987,49
		785.100.00240	Sopravvenienze attive		-69.388,50
	S.A.L.F. SPA	785.100.00230	Insussistenze attive relative ad acq di beni e ser		-10,32
	S.O.S. SAVA ASS. DI VOLONT.X IL SOCCORSO	785.100.00225	Insussistenze att rel a prest san da oper accredit		-3.500,00
	SANOFI SPA	785.100.00225	Insussistenze att rel a prest san da oper accredit		-0,01
		785.100.00230	Insussistenze attive relative ad acq di beni e ser		-0,22
	SANTEX SPA	785.100.00230	Insussistenze attive relative ad acq di beni e ser		-210,45
	SERENITY S.P.A. (EX ARTSANA SUD S.P.A.)	785.100.00230	Insussistenze attive relative ad acq di beni e ser		-177,32
	SIEMENS HEALTHCARE DIAGN.SRL(DADE B)	785.100.00230	Insussistenze attive relative ad acq di beni e ser		-3.811,50
	SITEMZIONI CONTABILI	785.100.00230	Insussistenze attive relative ad acq di beni e ser		-36.392,92
	SSITEMZIONI CONTABILI	785.100.00240	Sopravvenienze attive		-11.810,76
	ST. JUDE MEDICAL ITALIA SPA	785.100.00230	Insussistenze attive relative ad acq di beni e ser		-1.664,00
	SURGIKAL SRL	785.100.00230	Insussistenze attive relative ad acq di beni e ser		-20,18
	SVED SRL	785.100.00230	Insussistenze attive relative ad acq di beni e ser		-5.635,62
	TAKEDA ITALIA S.P.A. (EX NYCOMED SPA)	785.100.00230	Insussistenze attive relative ad acq di beni e ser		-785,64
	TEA SRL	785.100.00230	Insussistenze attive relative ad acq di beni e ser		38.346,57
	TECNOMEDICA SRL	785.100.00230	Insussistenze attive relative ad acq di beni e ser		-11.616,00
	TELECOM ITALIA SPA	785.100.00230	Insussistenze attive relative ad acq di beni e ser		-15.495,50
		785.100.00240	Sopravvenienze attive		-262.838,49
	TESORERIA PROV.LE SEZ.TARANTO-TRIBUTO 118 E	785.100.00240	Sopravvenienze attive		-346,00
	TESORERIA PROV.LE SEZ.TARANTO-TRIBUTO 133 E	785.100.00240	Sopravvenienze attive		-1.604,00
	TESORERIA PROV.LE SEZ.TARANTO-TRIBUTO 134 E	785.100.00240	Sopravvenienze attive		-3.606,00
	TEVA ITALIA SRL	785.100.00225	Insussistenze att rel a prest san da oper accredit		-14,26
		785.100.00230	Insussistenze attive relative ad acq di beni e ser		-61,31
	UBER ROS SPA	785.100.00230	Insussistenze attive relative ad acq di beni e ser		-201,99
	VITALAIRE ITALIA SPA	785.100.00230	Insussistenze attive relative ad acq di beni e ser		-3.444,86
	VIVISOL SRL	785.100.00230	Insussistenze attive relative ad acq di beni e ser		-6.101,06
2013	Totale				-5.691.240,82
2014	%DE BELLIS	785.100.00225	Insussistenze att rel a prest san da oper accredit		-0,01
	3 CERIMANT MINISTERO DIFESA	785.100.00240	Sopravvenienze attive		-29,50
	65DEPOSITO TERRIT A.M UF.AMMIN	785.100.00240	Sopravvenienze attive		-64,26
	8*REGG.TRASPORT	785.100.00240	Sopravvenienze attive		-64,00
	A NOVO ITALIA S.P.A	785.100.00240	Sopravvenienze attive		-51,67
	A.C.I. UFF. PROV/LE	785.100.00240	Sopravvenienze attive		-61,47
	A.O. S.GIOVANNI ADDOLORATA	785.100.00240	Sopravvenienze attive		-64,90
	A.U.S.L. RIMINI-EMILIA ROMAGNA-	785.100.00240	Sopravvenienze attive		-35.437,85
	ABBOTT SRL	785.100.00240	Sopravvenienze attive		-1,28
	ABBVIE SRL	785.100.00240	Sopravvenienze attive		-0,20
	ACQUEDOTTO PUGLIESE S.P.A.	785.100.00240	Sopravvenienze attive		-7,83
	ACTELION PHARMACEUTICALS ITALIA SRL	785.100.00240	Sopravvenienze attive		-0,01
	AESSE HOSPITAL SRL	785.100.00240	Sopravvenienze attive		-0,01
	AGENZIA DELLE DOGANE -	785.100.00240	Sopravvenienze attive		-193,42
	AGENZIA DELLE DOGANE E DEI MONOPOLI	785.100.00240	Sopravvenienze attive		-292,50
	AGENZIA DELLE ENTRATE - DISATTIVATO	785.100.00240	Sopravvenienze attive		-2.248,76
	ALFA HOSPITAL SRL	785.100.00240	Sopravvenienze attive		-0,05
	ALLERGAN SPA	785.100.00240	Sopravvenienze attive		-0,10
	AMAT SPA	785.100.00240	Sopravvenienze attive		-3.010,46

## BILANCIO 2014 SOPRAVVIVENENZE ATTIVE

Somma di Saldo				
ANNO2	gruppo	conto normalizzato	descrizione conto normalizzato	Totale
2014	AMBU S.R.L.	785.100.00240	Sopravvenienze attive	-0,02
	AMGEN S.R.L.	785.100.00240	Sopravvenienze attive	-0,03
	AMIU S.P.A.	785.100.00240	Sopravvenienze attive	-12.435,18
	AMMI N'ISTRUZIONE PROV.LE -	785.100.00240	Sopravvenienze attive	-1.617,36
	ANGELO AMODIO SRL	785.100.00225	Insussistenze att rel a prest san da oper accredit	-142,99
		785.100.00240	Sopravvenienze attive	-2,52
	ARSENALE MILITARE MARITTIMO	785.100.00240	Sopravvenienze attive	-18.088,22
	ARTSANA SPA	785.100.00240	Sopravvenienze attive	-0,80
	ASL BRESCIA	785.100.00240	Sopravvenienze attive	-2,00
	AUDIFON SRL	785.100.00240	Sopravvenienze attive	1,79
	AUTORITA' PORTUALE TARANTO -	785.100.00240	Sopravvenienze attive	-376,60
	AZIENDA ULSS 21 LEGNAGO - DISATTIVATO	785.100.00240	Sopravvenienze attive	-146,42
	B.BRAUN MILANO SPA	785.100.00240	Sopravvenienze attive	-0,01
	BAXTER SPA	785.100.00225	Insussistenze att rel a prest san da oper accredit	526,76
	BELICO SRL	785.100.00240	Sopravvenienze attive	-0,02
	BIO MEDICAL SRL	785.100.00225	Insussistenze att rel a prest san da oper accredit	-261,00
	BIOFUTURA PHARMA SPA	785.100.00240	Sopravvenienze attive	-0,05
	BIOGEN ITALIA S.R.L.	785.100.00240	Sopravvenienze attive	-0,01
	BRACCO IMAGING ITALIA SRL	785.100.00240	Sopravvenienze attive	-2,57
	BRONCHI COMBUSTIBILI SRL	785.100.00240	Sopravvenienze attive	-1,81
	C.A.T. SERVICE DI TOMAJ ANTONIO	785.100.00240	Sopravvenienze attive	-0,03
	C.M.R. - FONDAZIONE EUROPEA RIABILITAZIONE E SPORT	785.100.00240	Sopravvenienze attive	-9,13
	C.T.F. CENTRO DI TERAPIA FISICA E RIABILITAZIONE SNC	785.100.00240	Sopravvenienze attive	-1,81
	CARESTREAM HEALTH ITALIA SRL	785.100.00240	Sopravvenienze attive	-0,01
	CASA CIRCONDARIALE TARANTO -	785.100.00240	Sopravvenienze attive	-2.269,32
	CASA DI CURA "D'AMORE" DI D'AMORE FRANCESCO	785.100.00240	Sopravvenienze attive	-5,43
	CASA DI CURA BERNARDINI SRL	785.100.00240	Sopravvenienze attive	3,26
	CASA DI CURA MADRE FORTUNA TONIOLO	785.100.00240	Sopravvenienze attive	-1,81
	CASA DI CURA S. CAMILLO SRL	785.100.00240	Sopravvenienze attive	-7,44
	CASA DI CURA SANTA RITA - DISATTIVATO	785.100.00240	Sopravvenienze attive	-0,44
	CASA DI CURA VILLA BIANCA SRL	785.100.00240	Sopravvenienze attive	-1,81
	CASA DI CURA VILLA VERDE FRANCO AUSIELLO S.R.L.	785.100.00240	Sopravvenienze attive	-496,79
	CENTRO ADDEST. AERONAVALE M.M.	785.100.00240	Sopravvenienze attive	-311,06
	CENTRO DIALISI "SS.MEDICI"	785.100.00240	Sopravvenienze attive	-0,95
	CIRCOLO SOTTUFFICIALI M.M.	785.100.00240	Sopravvenienze attive	-718,00
	CNS CONSORZIO NAZIONALE SERVIZI	785.100.00240	Sopravvenienze attive	-0,09
	CO.TA.FAR.TI. SOC. COOP.	785.100.00240	Sopravvenienze attive	-49,10
	CODIFI SRL	785.100.00240	Sopravvenienze attive	-2,39
	COLOPLAST SPA	785.100.00240	Sopravvenienze attive	-0,02
	COMUNE DI MANDURIA	785.100.00240	Sopravvenienze attive	-1.804,00
	COMUNITA' DI PSICOTER. "LAHUE" SAS	785.100.00240	Sopravvenienze attive	-1,81
	CONSORZIO SAN RAFFAELE	785.100.00240	Sopravvenienze attive	-27,16
	CONVATEC ITALIA SRL	785.100.00240	Sopravvenienze attive	-0,02
	COOP ESTENSE	785.100.00240	Sopravvenienze attive	-3,81
	COOPERATIVA SOCIALE PAM SERVICE SOC.COOP.	785.100.00240	Sopravvenienze attive	-2,93
	CROCE ROSSA ITALINA COMITATO PROVINCIALE di TARANTO	785.100.00240	Sopravvenienze attive	-10,86
	CURCI ELIGIO	785.100.00225	Insussistenze att rel a prest san da oper accredit	-0,40
	DE COLA MARIA VINCENZA	785.100.00240	Sopravvenienze attive	-500,00
	DIASORIN SPA	785.100.00225	Insussistenze att rel a prest san da oper accredit	-2.016,29
	DIREMUNI	785.100.00240	Sopravvenienze attive	-295,50
	DIREZ.DID ST.1"CIRCOLO "R.MORO"	785.100.00240	Sopravvenienze attive	-177,50
	DIREZ.NE AMMINISTRAZIONE PENITENZIARIA -	785.100.00240	Sopravvenienze attive	-363,80
	DIREZIONE COMM.TO M.M.4"REP.TO CUS-DISATTIVATO	785.100.00240	Sopravvenienze attive	-5.304,14
	DIREZIONE GENIO MARINA MILITARE -	785.100.00240	Sopravvenienze attive	-365,72
	DIREZIONE MAGAZZINI NAVALI M.M-DISATTIVATO	785.100.00240	Sopravvenienze attive	-905,66
	DIREZIONE MARINA MILITARE	785.100.00240	Sopravvenienze attive	-788,02
	DITTA LACAITA PIETRO S.R.L.-DISATTIVATO	785.100.00240	Sopravvenienze attive	-313,60
	DIV.MEDICI CONTINUITA'ASSISTENZIALE	791.100.00005	Sconti, abbuoni ed arrotond. attivi	-0,01
	DIVERSI ASSITITI	785.100.00240	Sopravvenienze attive	-250,83
		791.100.00005	Sconti, abbuoni ed arrotond. attivi	-0,05
	DMF - DIETETIC METABOLIC FOOD SRL	785.100.00225	Insussistenze att rel a prest san da oper accredit	-175,89
	DOMPE' SPA (ORA DOMPE' FARMACEUTICI) SPA)	785.100.00240	Sopravvenienze attive	-4,52
	E.E. OSPEDALE GEN.REGION "F.MIULLI"	785.100.00240	Sopravvenienze attive	-1,81
	ELETTRONICA BIO MEDICALE SRL	785.100.00240	Sopravvenienze attive	-0,02
	ELI LILLY ITALIA SPA	785.100.00240	Sopravvenienze attive	-0,01
	ENEL ENERGIA SPA	785.100.00230	Insussistenze attive relative ad acq di beni e ser	-2,00
		785.100.00240	Sopravvenienze attive	-118.371,32
	ENI S.P.A. RAFFINERIA DI TARANTO -	785.100.00240	Sopravvenienze attive	-475,16
	ENI SPA - DIV.REFINING & MARKETING - DISATTIVATO	791.100.00005	Sconti, abbuoni ed arrotond. attivi	-0,60
	ETHICON SPA	785.100.00225	Insussistenze att rel a prest san da oper accredit	-14.793,71
	EXPRIVIA HEALTHCARE IT S.R.L. (Già SVIMSERVICE)	785.100.00230	Insussistenze attive relative ad acq di beni e ser	-5.551,00
	FARMACIA DELL'ANNUNZIATA DR.NICOLA	785.100.00240	Sopravvenienze attive	-43,38
	FIDIA FARMACEUTICI S.P.A.	785.100.00240	Sopravvenienze attive	-5,20
	FORNITURE LABORATORIO SRL	785.100.00240	Sopravvenienze attive	-3,05
	FRA PRODUCTION SPA	785.100.00240	Sopravvenienze attive	-0,01
	GAUDIANO MARIANGELA	785.100.00225	Insussistenze att rel a prest san da oper accredit	1.000,00
	GLAXOSMITHKLINE SPA (EX WELLCOME)	785.100.00225	Insussistenze att rel a prest san da oper accredit	-0,01
		785.100.00240	Sopravvenienze attive	-2,30
	GRUNENTHAL ITALIA (EX PRODOTTI FORMENTI S.R.L.)	785.100.00240	Sopravvenienze attive	-0,01
	GUARDIA DI FINANZA - TARANTO	785.100.00240	Sopravvenienze attive	-246,16
	GUARDIA DI FINANZA III GRUPPO	785.100.00240	Sopravvenienze attive	-29,50
	GUARDIA FINANZA PONTE CHIASSO	785.100.00240	Sopravvenienze attive	-29,50
	HEINZ ITALIA SPA	785.100.00240	Sopravvenienze attive	-2,26
	HOLLISTER SPA	785.100.00240	Sopravvenienze attive	-1,77
	HOSPIRA ITALIA SRL	785.100.00240	Sopravvenienze attive	-0,01
	I.R.C.C.S. POLICLIN.SAN MATTEO	785.100.00240	Sopravvenienze attive	-1,81
	IBISQUS SRL	785.100.00240	Sopravvenienze attive	-4,40

## BILANCIO 2014 SOPRAVVIVENENZE ATTIVE

ANNO2	gruppo	conto normalizzato	descrizione	conto normalizzato	Totale
2014	ILVA S.P.A. -	785.100.00240	Sopravvenienze attive		-26.068,86
	INAIL - DISATTIVATO	785.100.00240	Sopravvenienze attive		-64,90
	INCALZA FORMAGGI S.R.L.-DISATTIVATO	785.100.00240	Sopravvenienze attive		-66,57
	INPS - ISTITUTO NAZIONALE PREVIDENZA SOCIALE	785.100.00240	Sopravvenienze attive		-1.572,06
	INPS GESTIONE EX INPDAP - DISATTIVATO	785.100.00240	Sopravvenienze attive		-234,00
	IRIS SRL - DISATTIVATO	785.100.00240	Sopravvenienze attive		-135,49
	IST.ORTOPEDICI RIZZOLI DI BO-IRCCS	785.100.00240	Sopravvenienze attive		-1,81
	ISTITUTO COSTANTE GRIS I.P.A.S.	785.100.00240	Sopravvenienze attive		-30,77
	ITEM OXYGEN SRL	785.100.00240	Sopravvenienze attive		-0,01
	ITRIAFARMA SOC. COOP. A.R.L. (ORA UNIONEFEE SOC.COOP	785.100.00240	Sopravvenienze attive		-2,97
	JANSSEN-CILAG SPA	785.100.00240	Sopravvenienze attive		-0,01
	M.M.DIREZIONE DI SANITA'-DISATTIVATO	785.100.00240	Sopravvenienze attive		-850,46
	MANNA COSIMA	791.100.00005	Sconti, abbuoni ed arrotond. attivi		-0,01
	MARICENPROG	785.100.00240	Sopravvenienze attive		-368,28
	MARICENTRO	785.100.00240	Sopravvenienze attive		-58,50
	MARIDIPART-DISATTIVATO	785.100.00240	Sopravvenienze attive		-3.099,60
	MARINARSEN	785.100.00240	Sopravvenienze attive		-54,00
	MEDICAIR ITALIA SRL	785.100.00240	Sopravvenienze attive		-1,45
	MEDICAIR SUD SRL	785.100.00225	Insussistenze att rel a prest san da oper accredit		-1,00
	MEDIC'S BIOMEDICA SRL	785.100.00240	Sopravvenienze attive		-0,01
	MINISTERO DEI BENI E DELLE ATT. CULTURALI - DISATTIVAT	785.100.00240	Sopravvenienze attive		-58,50
	MINISTERO DELLA DIFESA	785.100.00240	Sopravvenienze attive		-3.450,46
	MINISTERO ECONOMIA E FINANZE	785.100.00240	Sopravvenienze attive		-608,68
	MUSCI VINCENZO	785.100.00225	Insussistenze att rel a prest san da oper accredit		-0,40
		785.100.00240	Sopravvenienze attive		-3,62
	NEUPHARMA S.R.L.	785.100.00240	Sopravvenienze attive		-0,49
	NUTRICIA ITALIA SPA	785.100.00240	Sopravvenienze attive		-0,01
	ORPHAN EUROPE SRL	785.100.00225	Insussistenze att rel a prest san da oper accredit		-0,01
	ORTHOSANITY S.R.L.	785.100.00225	Insussistenze att rel a prest san da oper accredit		-427,45
	PELLEGRINI S.P.A.	785.100.00240	Sopravvenienze attive		1,47
	PERHOSPITAL SRL	785.100.00240	Sopravvenienze attive		-0,01
	personale	791.100.00005	Sconti, abbuoni ed arrotond. attivi		-23,68
	PFIZER ITALIA S.R.L.	785.100.00240	Sopravvenienze attive		-12,03
	POSTE ITALIANE SPA SERVIZIO-DISATTIVATO	791.100.00005	Sconti, abbuoni ed arrotond. attivi		-0,92
	PROCURA DELLA REPUBBLICA C/O TRIBUNALE DI TARANTO	785.100.00240	Sopravvenienze attive		-382,40
	PURLING SRL	785.100.00225	Insussistenze att rel a prest san da oper accredit		-160,45
	QUESTURA DI ROMA	785.100.00240	Sopravvenienze attive		-234,00
	RATIOPHARM ITALIA SRL	785.100.00225	Insussistenze att rel a prest san da oper accredit		-0,90
	RECKITT BENCKISER HEALTHCARE SPA	785.100.00240	Sopravvenienze attive		-0,04
	REGIONE PUGLIA - FINANZ. VINCOLATI -	785.100.00240	Sopravvenienze attive		-152.392,09
		791.100.00005	Sconti, abbuoni ed arrotond. attivi		-0,56
	REGIONE PUGLIA CONSIGLIO REGIO	785.100.00240	Sopravvenienze attive		-35,90
	REPARTO TEC.LOG.CO AMM.VO GUARDIA DI FINANZA EMILIA	785.100.00240	Sopravvenienze attive		-129,80
	ROCHE DIAGNOSTICS SPA	785.100.00240	Sopravvenienze attive		-0,05
	ROCHE SPA	785.100.00230	Insussistenze attive relative ad acq di beni e ser		-2.158,90
		785.100.00240	Sopravvenienze attive		-0,01
	ROTTAPHARM SPA	785.100.00240	Sopravvenienze attive		-11,34
	RUSSO ALBERTO	791.100.00005	Sconti, abbuoni ed arrotond. attivi		-0,75
	S.A.L.F. SPA	785.100.00230	Insussistenze attive relative ad acq di beni e ser		-19,45
	S.J.M.A.T. SRL	785.100.00240	Sopravvenienze attive		-0,06
	SANDOZ SPA	785.100.00240	Sopravvenienze attive		-5,80
	SANITASERVICE ASL TA SRL	785.100.00240	Sopravvenienze attive		-117,00
	SANOFI SPA	785.100.00225	Insussistenze att rel a prest san da oper accredit		-87,26
		785.100.00240	Sopravvenienze attive		-122,68
	SAPIO LIFE SRL	785.100.00240	Sopravvenienze attive		-14,21
	SCUOLA SOTTOFFICIALI M.M.	785.100.00240	Sopravvenienze attive		-58,50
	SERV.SAN.REG.EMILIA-ROMAGNA	785.100.00240	Sopravvenienze attive		-1,81
	SERVIZIO SAN.REGIONALE-E.ROMAGNA-VI	785.100.00240	Sopravvenienze attive		1,81
	SIGMA TAU SPA	785.100.00240	Sopravvenienze attive		1,34
	SINI-MEDIK NIEDERREITER GMBH	785.100.00240	Sopravvenienze attive		-8,65
	SISTEMAZIONI CONTABILI	785.100.00095	Sopravvenienze attive relative ad acquisto di beni e servi		-203.322,83
		785.100.00225	Insussistenze att rel a prest san da oper accredit		1.608,37
		785.100.00240	Sopravvenienze attive		-527,00
		791.100.00005	Sconti, abbuoni ed arrotond. attivi		-83,74
	SITEMZIONI CONTABILI	785.100.00240	Sopravvenienze attive		-880,00
	SOCIETA' JONICA DISTRIBUTORI S.J.D. - DISATTIVATO	785.100.00240	Sopravvenienze attive		-73,86
	SOPRINTENDENZA PER I BENI ARCHEOLOGICI DELLA PUGL	785.100.00240	Sopravvenienze attive		-1.827,76
	SSITEMZIONI CONTABILI	785.100.00240	Sopravvenienze attive		-5,57
	STAMPA SUD SRL	785.100.00240	Sopravvenienze attive		-3,23
	SURGIKAL SRL	785.100.00240	Sopravvenienze attive		-0,06
	TEA SRL	785.100.00240	Sopravvenienze attive		-0,01
	TECNO CARTA MED SRL (EX TECNOC. SUD)	785.100.00240	Sopravvenienze attive		-3,60
	TELECOM ITALIA SPA	785.100.00225	Insussistenze att rel a prest san da oper accredit		-1,00
		785.100.00240	Sopravvenienze attive		-150,63
	TELEFLEX MEDICAL SRL EX-RUSCH SRL	785.100.00240	Sopravvenienze attive		-2,42
	TESORERIA PROV.LE SEZ.TARANTO-TRIBUTO 127 E	785.100.00240	Sopravvenienze attive		-96,00
	TESORERIA PROV.LE STATO SEZ.TARANTO-TRIBUTO 110 E	791.100.00005	Sconti, abbuoni ed arrotond. attivi		0,83
	TESORERIA PRV.LE SEZ.TARANTO-TRIBUTO 100 E	791.100.00005	Sconti, abbuoni ed arrotond. attivi		-13,26
	TEVA ITALIA SRL	785.100.00225	Insussistenze att rel a prest san da oper accredit		-2.009,24
		785.100.00240	Sopravvenienze attive		-12,34
	U.L.S.S. N.13 MIRANO REGIONE VENETO - DISATTIVATO	785.100.00240	Sopravvenienze attive		-1,81
	UCB PHARMA SPA	785.100.00240	Sopravvenienze attive		-0,01
	VALEAS SPA	785.100.00225	Insussistenze att rel a prest san da oper accredit		0,01
		785.100.00240	Sopravvenienze attive		-0,01
	VI.RI. SRL	785.100.00240	Sopravvenienze attive		-2,72
	VIV HEALTHCARE SRL	785.100.00240	Sopravvenienze attive		-2,83
	VIVISOL SRL	785.100.00240	Sopravvenienze attive		-14,48

BILANCIO 2014 SOPRAVVIVENENZE ATTIVE

Somma di Saldo				Totale
ANNO2	gruppo	conto normalizzato	descrizione conto normalizzato	
2014	WYETH LEADERLE SPA	785.100.00240	Sopravvenienze attive	-2,49
	ZEISS CARL SPA	785.100.00240	Sopravvenienze attive	-0,61
<b>2014 Totale</b>				<b>-630.380,74</b>
<b>ANNI DIVERSI</b>				
	%DE BELLIS	785.100.00225	Insussistenze att rel a prest san da oper accredit	125,50
	A.R.P.A. DIP.TARANTO - DISATTIVATO	785.100.00225	Insussistenze att rel a prest san da oper accredit	-1.893,63
	AZIENDA U.L.S.S. 20 VERONA - DISATTIVATO	785.100.00225	Insussistenze att rel a prest san da oper accredit	-274,01
	BAXTER SPA	785.100.00225	Insussistenze att rel a prest san da oper accredit	-1.537,41
	BIOFUTURA PHARMA SPA	785.100.00230	Insussistenze attive relative ad acq di beni e ser	-8,80
	CASA DI CURA VILLA VERDE FRANCO AUSIELLO S.R.L.	785.100.00225	Insussistenze att rel a prest san da oper accredit	1,81
		785.100.00240	Sopravvenienze attive	541,20
	CELGENE LOGISTICS SARL	785.100.00225	Insussistenze att rel a prest san da oper accredit	-47.718,29
	CELGENE SRL	785.100.00225	Insussistenze att rel a prest san da oper accredit	-5.147,42
	CIRILLO VINCENZO	785.100.00225	Insussistenze att rel a prest san da oper accredit	-5,00
	CITADELLA DELLA CARITA'	785.100.00225	Insussistenze att rel a prest san da oper accredit	-1,20
	COLOPLAST SPA	785.100.00230	Insussistenze attive relative ad acq di beni e ser	-125,42
	COMUNE DI TARANTO	785.100.00010	Soprav. attive v/comuni	-651.756,13
	ENEL ENERGIA SPA	785.100.00240	Sopravvenienze attive	2.778,66
	EXPRIVIA HEALTHCARE IT S.R.L. (GIA' SVIMSERVICE)	785.100.00230	Insussistenze attive relative ad acq di beni e ser	-6.661,00
	FARMACEUTICI DAMOR SPA	785.100.00230	Insussistenze attive relative ad acq di beni e ser	-3.000,00
	GLORIA MED PHARMA SRL	785.100.00225	Insussistenze att rel a prest san da oper accredit	-235,24
	I.N.P.S. - TARANTO	785.100.00230	Insussistenze attive relative ad acq di beni e ser	-30.541,28
	IDIS LTD	785.100.00225	Insussistenze att rel a prest san da oper accredit	-2.398,68
	ILVA S.P.A. -	785.100.00240	Sopravvenienze attive	29,50
	IST. BIOCHIMICO PAVESE PHARMA SPA (ORA HIKMA)	785.100.00240	Sopravvenienze attive	-1.022,68
	JOHNSON & JOHNSON MEDICAL SPA	785.100.00225	Insussistenze att rel a prest san da oper accredit	-0,29
	LUM JEAN MONNET - DISATTIVATO	785.100.00240	Sopravvenienze attive	-7.790,00
	MINISTERO DELLA DIFESA	785.100.00240	Sopravvenienze attive	146,50
	NARDELLI NICOLA - PARATI TENDAGGI - DISATTIVATO	785.100.00225	Insussistenze att rel a prest san da oper accredit	-3.273,34
	NOVARTIS FARMA SPA	785.100.00230	Insussistenze attive relative ad acq di beni e ser	-3.812,13
	personale	785.100.00035	Sopravvenienze attive relative al personale	-46.302,89
	ROCHE SPA	785.100.00225	Insussistenze att rel a prest san da oper accredit	-4,77
		785.100.00230	Insussistenze attive relative ad acq di beni e ser	-2.244,00
	SANOFI SPA	785.100.00225	Insussistenze att rel a prest san da oper accredit	-2,19
	SANOFI SYNTHELABO SPA	785.100.00225	Insussistenze att rel a prest san da oper accredit	-13.126,52
	SAPIO LIFE SRL	785.100.00225	Insussistenze att rel a prest san da oper accredit	-554,24
	SCHERING SPA	785.100.00225	Insussistenze att rel a prest san da oper accredit	-5,94
	SERENITY S.P.A. (EX ARTSANA SUD S.P.A.)	785.100.00230	Insussistenze attive relative ad acq di beni e ser	-67,37
	SINI-MEDIK NIEDERREITER GMBH	785.100.00225	Insussistenze att rel a prest san da oper accredit	-1.199,73
	TELECOM ITALIA SPA	785.100.00225	Insussistenze att rel a prest san da oper accredit	-15,02
	TESORERIA PROV.LE SEZ.TARANTO-TRIBUTO 104 E	785.100.00030	Sopravvenienze attive v/asl-ao-irccs-policlinici	-11.194,34
	TESORERIA PROV.LE SEZ.TARANTO-TRIBUTO 112 E	785.100.00030	Sopravvenienze attive v/asl-ao-irccs-policlinici	-343,44
<b>ANNI DIVERSI Totale</b>				<b>-738.639,13</b>
(vuoto)	(vuoto)	(vuoto)	(vuoto)	
<b>(vuoto) Totale</b>				
<b>Totale complessivo</b>				<b>-8.256.003,61</b>

NOTA INTEGRATIVA  
BILANCIO 2014

SOPRAVVENIENZE PASSIVE

BILANCIO 2014 SOPRAVVVENIENZE PASSIVE

Somma di Saldo				
anno2	contropartita normalizzato	conto normalizzato	DESCRIZIONE CONTO NORMALIZZATO	Totale
2004	AZIENDA U. S.L. FERRARA	757.100.00200	Sopravv.ze pass. rel. ad acquisto di beni e servizi	979,29
2004 Totale				979,29
2005	IST. BIOCHIMICO PAVESE PHARMA SPA (ORA HIKMA)	757.100.00200	Sopravv.ze pass. rel. ad acquisto di beni e servizi	3.170,01
	LA NUOVA SANITARIA DI SEMERARO A.	757.100.00200	Sopravv.ze pass. rel. ad acquisto di beni e servizi	249,33
2005 Totale				3.419,34
2006	IST. BIOCHIMICO PAVESE PHARMA SPA (ORA HIKMA)	757.100.00200	Sopravv.ze pass. rel. ad acquisto di beni e servizi	3.579,04
2006 Totale				3.579,04
2007	DIOGENE - SOCIETA' COOP. SOCIALE	757.100.00195	Sopravvenienze pass rel a prest san da oper accred	46,80
	MEDIGAS ITALIA S.R.L.	757.100.00200	Sopravv.ze pass. rel. ad acquisto di beni e servizi	190,85
	VWR INTERNATIONAL SRL	757.100.00200	Sopravv.ze pass. rel. ad acquisto di beni e servizi	502,39
2007 Totale				740,04
2008	CASA DI CURA SAMADI SPA	757.100.00195	Sopravvenienze pass rel a prest san da oper accred	26.013,55
	CONSORZIO SAN RAFFAELE	757.100.00200	Sopravv.ze pass. rel. ad acquisto di beni e servizi	58.219,69
	DIOGENE - SOCIETA' COOP. SOCIALE	757.100.00195	Sopravvenienze pass rel a prest san da oper accred	5.389,46
	FRESENIUS MEDICAL CARE ITALIA -SPA	757.100.00200	Sopravv.ze pass. rel. ad acquisto di beni e servizi	839,19
	HIKMA ITALIA SPA	757.100.00200	Sopravv.ze pass. rel. ad acquisto di beni e servizi	144,54
	MEDA PHARMA SPA EX VIATRIS SPA	757.100.00200	Sopravv.ze pass. rel. ad acquisto di beni e servizi	3.342,31
	POSTE ITALIANE S.P.A. - DISATTIVATO	757.100.00200	Sopravv.ze pass. rel. ad acquisto di beni e servizi	225,66
2008 Totale				94.174,40
2009	ARPA PUGLIA AG REGIONALE	757.100.00200	Sopravv.ze pass. rel. ad acquisto di beni e servizi	7.799,74
	ARPA PUGLIA AG REGIONALE - DISATTIVATO	757.100.00200	Sopravv.ze pass. rel. ad acquisto di beni e servizi	3.873,18
	ASL DI MILANO REG. LOMBARDIA	757.100.00200	Sopravv.ze pass. rel. ad acquisto di beni e servizi	101,00
	BANCA FARMAFACTORING SPA	757.100.00200	Sopravv.ze pass. rel. ad acquisto di beni e servizi	46.551,93
	DETTO FACTOR SPA - DISATTIVATO	757.100.00200	Sopravv.ze pass. rel. ad acquisto di beni e servizi	1.250,64
	DIOGENE - SOCIETA' COOP. SOCIALE	757.100.00195	Sopravvenienze pass rel a prest san da oper accred	13.114,97
	GLAXOSMITHKLINE SPA (EX WELLCOME)	757.100.00200	Sopravv.ze pass. rel. ad acquisto di beni e servizi	52.141,03
	HIKMA ITALIA SPA	757.100.00200	Sopravv.ze pass. rel. ad acquisto di beni e servizi	478,17
	IBISQUS SRL	757.100.00200	Sopravv.ze pass. rel. ad acquisto di beni e servizi	-13,20
	IST. BIOCHIMICO ITALIANO G. LORENZINI	757.100.00200	Sopravv.ze pass. rel. ad acquisto di beni e servizi	2.073,51
	MEDA PHARMA SPA EX VIATRIS SPA	757.100.00200	Sopravv.ze pass. rel. ad acquisto di beni e servizi	433,00
	MEDIGAS ITALIA S.R.L.	757.100.00200	Sopravv.ze pass. rel. ad acquisto di beni e servizi	1.389,81
	ORTHOSANITY S.R.L.	757.100.00200	Sopravv.ze pass. rel. ad acquisto di beni e servizi	427,45
	SOFAR SPA	757.100.00200	Sopravv.ze pass. rel. ad acquisto di beni e servizi	503,71
2009 Totale				130.124,94
2010	ABBOTT VASCULAR KNOLL RAVIZZA SPA (ORA ABBOTT)	757.100.00200	Sopravv.ze pass. rel. ad acquisto di beni e servizi	4.314,76
	ALERE SRL (EX INVERNESS)	757.100.00200	Sopravv.ze pass. rel. ad acquisto di beni e servizi	883,14
	ASL DI MILANO REG. LOMBARDIA	757.100.00200	Sopravv.ze pass. rel. ad acquisto di beni e servizi	68,16
	BANCA FARMAFACTORING SPA	757.100.00200	Sopravv.ze pass. rel. ad acquisto di beni e servizi	1.780,96
	BRISTOL-MYERS SQUIBB SRL	757.100.00200	Sopravv.ze pass. rel. ad acquisto di beni e servizi	16.468,98
	DASIT SPA	757.100.00200	Sopravv.ze pass. rel. ad acquisto di beni e servizi	84,60
	DELTA BIOLOGICALS SRL	757.100.00200	Sopravv.ze pass. rel. ad acquisto di beni e servizi	1.800,00
	DENTSPLY IH SRL (EX ASTRATECH)	757.100.00200	Sopravv.ze pass. rel. ad acquisto di beni e servizi	720,72
	FRESENIUS MEDICAL CARE ITALIA -SPA	757.100.00200	Sopravv.ze pass. rel. ad acquisto di beni e servizi	2.653,25
	GLAXOSMITHKLINE SPA (EX WELLCOME)	757.100.00200	Sopravv.ze pass. rel. ad acquisto di beni e servizi	8.507,92
	HIKMA ITALIA SPA	757.100.00200	Sopravv.ze pass. rel. ad acquisto di beni e servizi	291,94
	I.N.P.D.A.P. EX CPDEL	757.100.00150	Sopravvenienze pas relative al pers del comparto	4.618,89
	I.N.P.D.A.P. EX CPDEL-CPSAN	757.100.00150	Sopravvenienze pas relative al pers del comparto	1.950,80
	I.N.P.D.A.P. EX CPSAN	757.100.00150	Sopravvenienze pas relative al pers del comparto	2.715,52
	I.N.P.D.A.P. EX INADEL PREV. "	757.100.00150	Sopravvenienze pas relative al pers del comparto	1.491,20
	IDIS LTD	757.100.00200	Sopravv.ze pass. rel. ad acquisto di beni e servizi	4.555,80
	L.O.M. SRL LABOR. ORTO. MONZALI	757.100.00200	Sopravv.ze pass. rel. ad acquisto di beni e servizi	406,66
	MEDA PHARMA SPA EX VIATRIS SPA	757.100.00200	Sopravv.ze pass. rel. ad acquisto di beni e servizi	170,01
	MEDVET SRL	757.100.00200	Sopravv.ze pass. rel. ad acquisto di beni e servizi	-48,60
	NOVARTIS FARMA SPA	757.100.00200	Sopravv.ze pass. rel. ad acquisto di beni e servizi	758,84
	ORGANIZZAZIONE VOLONT."IL PROSSIMO"	757.100.00200	Sopravv.ze pass. rel. ad acquisto di beni e servizi	16.020,20
	ORTHOFIX SRL	757.100.00200	Sopravv.ze pass. rel. ad acquisto di beni e servizi	3.585,96
	SVAS BIOSANA SRL	757.100.00200	Sopravv.ze pass. rel. ad acquisto di beni e servizi	361,20
	VILLA SALUS ISTITUTO ELIOTERAPICO ORTOPEDICO S	757.100.00200	Sopravv.ze pass. rel. ad acquisto di beni e servizi	325,81
	VIVISOL SRL	757.100.00200	Sopravv.ze pass. rel. ad acquisto di beni e servizi	23.829,01
	ZIMMER SRL	757.100.00200	Sopravv.ze pass. rel. ad acquisto di beni e servizi	37.031,80
2010 Totale				135.346,93
2011	ALERE SRL (EX INVERNESS)	757.100.00200	Sopravv.ze pass. rel. ad acquisto di beni e servizi	1.784,88
	AMGEN S.R.L.	757.100.00200	Sopravv.ze pass. rel. ad acquisto di beni e servizi	2.272,90
	ANGELO AMODIO SRL	757.100.00200	Sopravv.ze pass. rel. ad acquisto di beni e servizi	635,25
	ASSOCIAZIONE N.6 FRIULI OCCIDENTALE	757.100.00200	Sopravv.ze pass. rel. ad acquisto di beni e servizi	357,90
	AZIENDA OSPEDAL. POLICLINICO-BARI	757.100.00105	Altre sopravvenienze passive v/Aziende sanitarie pubbliche c	89,00
	AZIENDA OSPEDALIERA PADOVA	757.100.00200	Sopravv.ze pass. rel. ad acquisto di beni e servizi	200,31
	BAYER SPA	757.100.00200	Sopravv.ze pass. rel. ad acquisto di beni e servizi	312,62
	BELLCO SRL	757.100.00200	Sopravv.ze pass. rel. ad acquisto di beni e servizi	617,76
	DIOGENE - SOCIETA' COOP. SOCIALE	757.100.00195	Sopravvenienze pass rel a prest san da oper accred	66.996,70
		757.100.00205	Sopravvenienze passive	4.586,52
	FRESENIUS MEDICAL CARE ITALIA -SPA	757.100.00200	Sopravv.ze pass. rel. ad acquisto di beni e servizi	1.008,68
	GALENICA SENESE SRL	757.100.00200	Sopravv.ze pass. rel. ad acquisto di beni e servizi	190,23
	ISTITUTO PIO XII OP.DI OC.S. BERNARDO	757.100.00200	Sopravv.ze pass. rel. ad acquisto di beni e servizi	2.364,80
	JOHNSON & JOHNSON MEDICAL SPA	757.100.00200	Sopravv.ze pass. rel. ad acquisto di beni e servizi	14.386,21
	MAGGIOLI SPA	757.100.00200	Sopravv.ze pass. rel. ad acquisto di beni e servizi	64,60
	MEDICAIR SUD SRL	757.100.00200	Sopravv.ze pass. rel. ad acquisto di beni e servizi	64,48
	MEDIGAS ITALIA S.R.L.	757.100.00200	Sopravv.ze pass. rel. ad acquisto di beni e servizi	898,56
	MOLTENI & C. F. LLI ALITTI SPA	757.100.00200	Sopravv.ze pass. rel. ad acquisto di beni e servizi	13.057,02
	MSD ITALIA SRL (EX MERCK SHARP)	757.100.00200	Sopravv.ze pass. rel. ad acquisto di beni e servizi	45.812,96
	NOVARTIS FARMA SPA	757.100.00200	Sopravv.ze pass. rel. ad acquisto di beni e servizi	13.818,87
	NOVO NORDISK SPA	757.100.00200	Sopravv.ze pass. rel. ad acquisto di beni e servizi	28.769,40
	NUTRICA ITALIA SPA	757.100.00200	Sopravv.ze pass. rel. ad acquisto di beni e servizi	2.431,26
	OMNIA SPA	757.100.00200	Sopravv.ze pass. rel. ad acquisto di beni e servizi	145,20
	ORTHOFIX SRL	757.100.00200	Sopravv.ze pass. rel. ad acquisto di beni e servizi	1.318,50
	ORTHOMED ITALIA SRL	757.100.00200	Sopravv.ze pass. rel. ad acquisto di beni e servizi	85.363,46
	PAUL HARTMANN SPA	757.100.00200	Sopravv.ze pass. rel. ad acquisto di beni e servizi	11.592,70
	POSTE ITALIANE SPA - DISATTIVATO	757.100.00200	Sopravv.ze pass. rel. ad acquisto di beni e servizi	170,54
	PP TT ITALIANE-CMP ROSERIO-DISATTIVATO	757.100.00200	Sopravv.ze pass. rel. ad acquisto di beni e servizi	100,11

BILANCIO 2014 SOPRAVVENIENZE PASSIVE

anno2	contropartita normalizzato	conto normalizzato	DESCRIZIONE CONTO NORMALIZZATO	Totale
2011	RIZZOLI ORTOPEDIA SPA in fallimento	757.100.00200	Sopravv.ze pass. rel. ad acquisto di beni e servizi	-31.258,22
	SANDOZ SPA	757.100.00200	Sopravv.ze pass. rel. ad acquisto di beni e servizi	434,28
	SVAS BIOSANA SRL	757.100.00200	Sopravv.ze pass. rel. ad acquisto di beni e servizi	1.506,22
	SWEDISH ORPHAN BIOVITRUM SRL	757.100.00200	Sopravv.ze pass. rel. ad acquisto di beni e servizi	1.384,90
	TELEFLEX MEDICAL SRL EX-RUSCH SRL	757.100.00200	Sopravv.ze pass. rel. ad acquisto di beni e servizi	1.566,00
	TEVA ITALIA SRL	757.100.00200	Sopravv.ze pass. rel. ad acquisto di beni e servizi	-2,85
	TIM - TELECOM ITALIA MOBILE SPA	757.100.00200	Sopravv.ze pass. rel. ad acquisto di beni e servizi	4.944,60
	TOSHIBA MEDICAL SYSTEMS SRL	757.100.00200	Sopravv.ze pass. rel. ad acquisto di beni e servizi	519,75
	USL2 DELL'UMBRIA	757.100.00200	Sopravv.ze pass. rel. ad acquisto di beni e servizi	2.940,00
	VITALAIRE ITALIA SPA	757.100.00200	Sopravv.ze pass. rel. ad acquisto di beni e servizi	3.854,83
2011	Totale			285.302,73
2012	A.C.S. FORNITURE SRL (AG BAYER)	757.100.00200	Sopravv.ze pass. rel. ad acquisto di beni e servizi	1.812,58
	ABBOTT SRL	757.100.00200	Sopravv.ze pass. rel. ad acquisto di beni e servizi	3.387,52
	ABBOTT VASCULAR KNOLL-RAVIZZA SPA (ORA ABBOTT)	757.100.00200	Sopravv.ze pass. rel. ad acquisto di beni e servizi	17.630,59
	ACQUAELLE SRL	757.100.00200	Sopravv.ze pass. rel. ad acquisto di beni e servizi	5.024,25
	AESSE HOSPITAL SRL	757.100.00200	Sopravv.ze pass. rel. ad acquisto di beni e servizi	7.464,24
	ALISER S.R.L.	757.100.00200	Sopravv.ze pass. rel. ad acquisto di beni e servizi	264,19
	ANGELINI FRANCESCO ACRAF SPA	757.100.00200	Sopravv.ze pass. rel. ad acquisto di beni e servizi	1.808,86
	ANGELO AMODIO SRL	757.100.00200	Sopravv.ze pass. rel. ad acquisto di beni e servizi	6.009,78
	ASCOLTARE CENTRO DI PROTESIZZAZIONE	757.100.00200	Sopravv.ze pass. rel. ad acquisto di beni e servizi	2.717,08
	ASL BERGAMO	757.100.00200	Sopravv.ze pass. rel. ad acquisto di beni e servizi	98,71
	ASL LECCE	757.100.00105	Altre sopravvenienze passive v/Aziende sanitarie pubbliche d	26,75
	AZIENDA OSPEDALIERA SANT'ANNA - DISATTIVATO	757.100.00200	Sopravv.ze pass. rel. ad acquisto di beni e servizi	110,91
	AZIENDA USL N.12 VIAREGGIO	757.100.00200	Sopravv.ze pass. rel. ad acquisto di beni e servizi	52,16
	BANCA FARMAFACTORING SPA	757.100.00200	Sopravv.ze pass. rel. ad acquisto di beni e servizi	40.116,80
	BAXTER SPA	757.100.00200	Sopravv.ze pass. rel. ad acquisto di beni e servizi	2.085,42
	BAYER SPA	757.100.00200	Sopravv.ze pass. rel. ad acquisto di beni e servizi	1.081,30
	BELLCO SRL	757.100.00200	Sopravv.ze pass. rel. ad acquisto di beni e servizi	8.657,87
	BIOINDUSTRIA L.I.M. SPA	757.100.00200	Sopravv.ze pass. rel. ad acquisto di beni e servizi	2.937,55
	BIOMERIEUX ITALIA SPA	757.100.00200	Sopravv.ze pass. rel. ad acquisto di beni e servizi	167,85
	C.G.M. SPA DIVISIONE MEDICALE META	757.100.00200	Sopravv.ze pass. rel. ad acquisto di beni e servizi	15.624,43
	CANE SPA	757.100.00200	Sopravv.ze pass. rel. ad acquisto di beni e servizi	1.326,00
	CASA DI CURA VILLA BIANCA SRL	757.100.00195	Sopravvenienze pass. rel. a prest. san. da oper. accred	131.958,62
	CELGENE SRL	757.100.00200	Sopravv.ze pass. rel. ad acquisto di beni e servizi	99.807,52
	CHIESI FARMACEUTICI SPA	757.100.00200	Sopravv.ze pass. rel. ad acquisto di beni e servizi	8.860,50
	CLEAN INDUSTRIAL SERVICE SRL	757.100.00200	Sopravv.ze pass. rel. ad acquisto di beni e servizi	16.809,38
	COMUNE DI CRISPIANO	757.100.00200	Sopravv.ze pass. rel. ad acquisto di beni e servizi	65,49
	COMUNE DI GROTTAGLIE *	757.100.00200	Sopravv.ze pass. rel. ad acquisto di beni e servizi	614.239,28
	CONSORZIO PRODUTTORI VINI E MOSTI - DISATTIVATO	757.100.00200	Sopravv.ze pass. rel. ad acquisto di beni e servizi	525,00
	CONSORZIO SAN RAFFAELE	757.100.00200	Sopravv.ze pass. rel. ad acquisto di beni e servizi	27.517,41
	CONVATEC ITALIA SRL	757.100.00200	Sopravv.ze pass. rel. ad acquisto di beni e servizi	685,25
	CRINOS SPA	757.100.00200	Sopravv.ze pass. rel. ad acquisto di beni e servizi	1.006,51
	D.I.D. DIAGNOSTIC INTERNATIONAL DISTRIBUTION SPA	757.100.00200	Sopravv.ze pass. rel. ad acquisto di beni e servizi	12,62
	DENTSPLY IH SRL (EX ASTRATECH)	757.100.00200	Sopravv.ze pass. rel. ad acquisto di beni e servizi	1.408,51
	DIESSE DIAGNOSTICA SENESE SPA	757.100.00200	Sopravv.ze pass. rel. ad acquisto di beni e servizi	705,43
	DIREZIONE GENIO MARINA MILITARE -	757.100.00200	Sopravv.ze pass. rel. ad acquisto di beni e servizi	434,04
	DMF - DIETETIC METABOLIC FOOD SRL	757.100.00200	Sopravv.ze pass. rel. ad acquisto di beni e servizi	190,08
	ELI LILLY ITALIA SPA	757.100.00200	Sopravv.ze pass. rel. ad acquisto di beni e servizi	156,53
	ESTOR SPA (EX HMR DIALISI)	757.100.00200	Sopravv.ze pass. rel. ad acquisto di beni e servizi	6.883,97
	EUROCLONE SPA	757.100.00200	Sopravv.ze pass. rel. ad acquisto di beni e servizi	1.920,64
	F.A.S.E. SRL	757.100.00200	Sopravv.ze pass. rel. ad acquisto di beni e servizi	360,46
	FARMACEUTICI DAMOR SPA	757.100.00200	Sopravv.ze pass. rel. ad acquisto di beni e servizi	132,00
	FERRING SPA	757.100.00200	Sopravv.ze pass. rel. ad acquisto di beni e servizi	1.037,90
	FIDIA FARMACEUTICI S.P.A.	757.100.00200	Sopravv.ze pass. rel. ad acquisto di beni e servizi	1.451,26
	FRESENIUS MEDICAL CARE ITALIA - SPA	757.100.00200	Sopravv.ze pass. rel. ad acquisto di beni e servizi	24.008,77
	GAMBRO HOSPAL SPA (EX GAMBRO SPA)	757.100.00200	Sopravv.ze pass. rel. ad acquisto di beni e servizi	4.619,01
		757.100.00205	Sopravvenienze passive	6.911,97
	GILEAD SCIENCES SRL - EX NEXTAR	757.100.00200	Sopravv.ze pass. rel. ad acquisto di beni e servizi	12.740,99
	GLUTINI...NOI DI BARBARA DE FRAIA	757.100.00200	Sopravv.ze pass. rel. ad acquisto di beni e servizi	192,50
	HEINEKEN ITALIA - DISATTIVATO	757.100.00200	Sopravv.ze pass. rel. ad acquisto di beni e servizi	72,18
	IBISQUS SRL	757.100.00200	Sopravv.ze pass. rel. ad acquisto di beni e servizi	1.924,04
	IDIS LTD	757.100.00200	Sopravv.ze pass. rel. ad acquisto di beni e servizi	19.179,84
	JOHNSON & JOHNSON MEDICAL SPA	757.100.00200	Sopravv.ze pass. rel. ad acquisto di beni e servizi	86.773,28
	LABORATOIRES GENOPHARM SAS -DISATTIVATO	757.100.00200	Sopravv.ze pass. rel. ad acquisto di beni e servizi	5.253,60
	LABORATORI GUIDOTTI SPA	757.100.00200	Sopravv.ze pass. rel. ad acquisto di beni e servizi	58,81
	LABORATORIO FARMACOLOGICO MILANESE	757.100.00200	Sopravv.ze pass. rel. ad acquisto di beni e servizi	30,30
	LICEO GIUSEPPE MOSCATI *	757.100.00200	Sopravv.ze pass. rel. ad acquisto di beni e servizi	61,00
	LUSOFARMACO SPA	757.100.00200	Sopravv.ze pass. rel. ad acquisto di beni e servizi	-19,27
	M.C. DISTRIBUTORI S.R.L.	757.100.00200	Sopravv.ze pass. rel. ad acquisto di beni e servizi	117,81
	MEDA PHARMA SPA EX VIATRIS SPA	757.100.00200	Sopravv.ze pass. rel. ad acquisto di beni e servizi	178,70
	MEDICA SPA	757.100.00200	Sopravv.ze pass. rel. ad acquisto di beni e servizi	393,25
	MEDICAIR SUD SRL	757.100.00200	Sopravv.ze pass. rel. ad acquisto di beni e servizi	10,00
	MEDIGAS ITALIA S.R.L.	757.100.00200	Sopravv.ze pass. rel. ad acquisto di beni e servizi	9.039,80
	MONICO SPA	757.100.00200	Sopravv.ze pass. rel. ad acquisto di beni e servizi	62,39
	NORDIC PHARMA SRL	757.100.00200	Sopravv.ze pass. rel. ad acquisto di beni e servizi	282,35
	NOVARTIS FARMA SPA	757.100.00200	Sopravv.ze pass. rel. ad acquisto di beni e servizi	159.761,14
	NUTRICIA ITALIA SPA	757.100.00200	Sopravv.ze pass. rel. ad acquisto di beni e servizi	1.980,00
	OMNIA SPA	757.100.00200	Sopravv.ze pass. rel. ad acquisto di beni e servizi	363,00
	ORTHOMED ITALIA SRL	757.100.00200	Sopravv.ze pass. rel. ad acquisto di beni e servizi	519.400,17
	ORTOPEDIA "G. LORE" SNC DI STASI M.M. & C.	757.100.00200	Sopravv.ze pass. rel. ad acquisto di beni e servizi	2.437,49
	ORTOPEDICAL SNC	757.100.00200	Sopravv.ze pass. rel. ad acquisto di beni e servizi	538,44
	PAUL HARTMANN SPA	757.100.00200	Sopravv.ze pass. rel. ad acquisto di beni e servizi	6.822,18
	PDT COSMETICI S.R.L.	757.100.00200	Sopravv.ze pass. rel. ad acquisto di beni e servizi	139,89
	RANIERI OTTICI SRL	757.100.00200	Sopravv.ze pass. rel. ad acquisto di beni e servizi	1.188,47
	RAYS SPA	757.100.00200	Sopravv.ze pass. rel. ad acquisto di beni e servizi	2.561,81
	RIZZOLI ORTOPEDIA SPA in fallimento	757.100.00200	Sopravv.ze pass. rel. ad acquisto di beni e servizi	4.232,38
	S.A.L.F. SPA	757.100.00200	Sopravv.ze pass. rel. ad acquisto di beni e servizi	542,39
	S.M.S. "PAPA GIOVANNI XXXII" *	757.100.00200	Sopravv.ze pass. rel. ad acquisto di beni e servizi	321,11
	SIEMENS HEALTHCARE DIAGN SRL(DADE B)	757.100.00200	Sopravv.ze pass. rel. ad acquisto di beni e servizi	32.914,20
		757.100.00205	Sopravvenienze passive	14.998,83

## BILANCIO 2014 SOPRAVVIVENENZE PASSIVE

anno2	contropartita normalizzato	conto normalizzato	DESCRIZIONE CONTO NORMALIZZATO	Totale
2012	SIFI SPA	757.100.00200	Sopravv.ze pass. rel. ad acquisto di beni e servizi	30,00
	SINI-MEDIK NIEDERREITER GMBH	757.100.00200	Sopravv.ze pass. rel. ad acquisto di beni e servizi	763,74
	SMITH & NEPHEW SRL	757.100.00200	Sopravv.ze pass. rel. ad acquisto di beni e servizi	12.953,19
	SOCIETA' ITALIANA CARBURÒ OSSIGENO	757.100.00200	Sopravv.ze pass. rel. ad acquisto di beni e servizi	67,18
	SORDINA SPA	757.100.00200	Sopravv.ze pass. rel. ad acquisto di beni e servizi	355,18
	SVAS BIOSANA SRL	757.100.00200	Sopravv.ze pass. rel. ad acquisto di beni e servizi	39.039,49
	SWEDISH ORPHAN BIOVITRUM SRL	757.100.00200	Sopravv.ze pass. rel. ad acquisto di beni e servizi	8.032,25
	SYNTHESE SRL	757.100.00200	Sopravv.ze pass. rel. ad acquisto di beni e servizi	136.956,97
	TEVA ITALIA SRL	757.100.00200	Sopravv.ze pass. rel. ad acquisto di beni e servizi	17.930,55
	TIM - TELECOM ITALIA MOBILE SPA	757.100.00200	Sopravv.ze pass. rel. ad acquisto di beni e servizi	305.626,92
	UCB PHARMA SPA	757.100.00200	Sopravv.ze pass. rel. ad acquisto di beni e servizi	7.268,57
	VERDIDEA SRL	757.100.00200	Sopravv.ze pass. rel. ad acquisto di beni e servizi	42.211,31
	VITALAIRE ITALIA SPA	757.100.00200	Sopravv.ze pass. rel. ad acquisto di beni e servizi	1.131,63
	VODEN MEDICAL INSTRUMENTS SPA	757.100.00200	Sopravv.ze pass. rel. ad acquisto di beni e servizi	538,45
	XVI CIRCOLO DIDATTICO EUROPA *	757.100.00200	Sopravv.ze pass. rel. ad acquisto di beni e servizi	872,18
	ZIMMER SRL	757.100.00200	Sopravv.ze pass. rel. ad acquisto di beni e servizi	24.098,62
2012	Totale			2.552.536,09
2013	%DE BELLIS	757.100.00200	Sopravv.ze pass. rel. ad acquisto di beni e servizi	0,01
	A SUA IMMAGINE DI VERNICE FRANCESCO	757.100.00200	Sopravv.ze pass. rel. ad acquisto di beni e servizi	598,95
	A.A.R.O.I. - EM.A.C.	757.100.00140	Sopra.pass. il pers. sanit	145.517,61
	A.C.S. FORNITURE SRL (AG.BAYER)	757.100.00200	Sopravv.ze pass. rel. ad acquisto di beni e servizi	12.052,70
	A.N.A.A.O. ASSOMED	757.100.00150	Sopravvenienze pas relative ai pers del comparto	6.797,84
	A.S.C.O.T.I. - SINDACATO -	757.100.00150	Sopravvenienze pas relative ai pers del comparto	301,00
	A.U.P.I.-SINDACATO	757.100.00200	Sopravv.ze pass. rel. ad acquisto di beni e servizi	67.985,20
		757.105.00006	Amortamenti e abbuoni passivi	3,45
	A2 S.R.L. DI SPALLUTO ANTONIO	757.100.00200	Sopravv.ze pass. rel. ad acquisto di beni e servizi	5.183,64
	ABBOTT SRL	757.100.00200	Sopravv.ze pass. rel. ad acquisto di beni e servizi	465,40
	ACQUAELLE SRL	757.100.00200	Sopravv.ze pass. rel. ad acquisto di beni e servizi	647,73
	ACQUEDOTTO PUGLIESE S.P.A.	757.100.00200	Sopravv.ze pass. rel. ad acquisto di beni e servizi	271,80
	ACTELION PHARMACEUTICALS ITALIA SRL	757.100.00200	Sopravv.ze pass. rel. ad acquisto di beni e servizi	155.288,95
	ADVANCED ACCELERATOR APPLICATIONS SRL	757.100.00200	Sopravv.ze pass. rel. ad acquisto di beni e servizi	572,00
	AESSE HOSPITAL SRL	757.100.00200	Sopravv.ze pass. rel. ad acquisto di beni e servizi	449,88
	AIR LIQUIDE SANITA' SERVICE SPA	757.100.00200	Sopravv.ze pass. rel. ad acquisto di beni e servizi	131,27
	ALCON ITALIA SPA	757.100.00200	Sopravv.ze pass. rel. ad acquisto di beni e servizi	17.361,57
	ALERE SRL (EX INVERNESS)	757.100.00200	Sopravv.ze pass. rel. ad acquisto di beni e servizi	1.781,00
	ALFA HOSPITAL SRL	757.100.00200	Sopravv.ze pass. rel. ad acquisto di beni e servizi	1.288,22
	ALLOGA (ITALIA) S.R.L.	757.100.00200	Sopravv.ze pass. rel. ad acquisto di beni e servizi	168,27
	ALMIRALL S.P.A.	757.100.00200	Sopravv.ze pass. rel. ad acquisto di beni e servizi	873,62
	ammortamento	757.100.00200	Sopravv.ze pass. rel. ad acquisto di beni e servizi	198.066,11
	ANAAO ASSOMED - AREA SDS SNABI *	757.100.00140	Sopra.pass. il pers. sanit	285,50
	ANGELINI FRANCESCO ACRAF SPA	757.100.00200	Sopravv.ze pass. rel. ad acquisto di beni e servizi	950,33
	ANGELO AMODIO SRL	757.100.00200	Sopravv.ze pass. rel. ad acquisto di beni e servizi	599,57
	APRILE IGNAZIO	757.100.00200	Sopravv.ze pass. rel. ad acquisto di beni e servizi	1.208,79
	ASL BARI	757.100.00105	Altre sopravvenienze passive v/Aziende sanitarie pubbliche d	79,86
	ASL BERGAMO	757.100.00200	Sopravv.ze pass. rel. ad acquisto di beni e servizi	260,30
	ASL BRESCIA	757.100.00200	Sopravv.ze pass. rel. ad acquisto di beni e servizi	15,26
	ASL LECCE	757.100.00105	Altre sopravvenienze passive v/Aziende sanitarie pubbliche d	398,25
	ASL N.5 - SPEZZINO	757.100.00200	Sopravv.ze pass. rel. ad acquisto di beni e servizi	1.017,74
	ASP IMMES E PIO ALBERGO TRIVULZIO	757.100.00200	Sopravv.ze pass. rel. ad acquisto di beni e servizi	4.300,37
	ASSOCIAZIONE JON DON SANGUE "B.MICROCITEMICO"	757.100.00200	Sopravv.ze pass. rel. ad acquisto di beni e servizi	109.448,15
	ASTELLAS PHARMA EX YAMANOUCHI	757.100.00200	Sopravv.ze pass. rel. ad acquisto di beni e servizi	220,00
	AUDIFON SRL	757.100.00200	Sopravv.ze pass. rel. ad acquisto di beni e servizi	657,64
	AUSL11 EMPOLI	757.100.00200	Sopravv.ze pass. rel. ad acquisto di beni e servizi	143,62
	AUTOCARROZZERIA GISONNA CARMINE	757.100.00200	Sopravv.ze pass. rel. ad acquisto di beni e servizi	918,39
	AUTOSTRADIE PER L'ITALIA SPA	757.100.00200	Sopravv.ze pass. rel. ad acquisto di beni e servizi	7,86
	AVIS - REGIONALE PUGLIA *	757.100.00200	Sopravv.ze pass. rel. ad acquisto di beni e servizi	142.714,36
	AZIENDA OSPEDAL. POLICLINICO-BARI	757.100.00105	Altre sopravvenienze passive v/Aziende sanitarie pubbliche d	49.218,56
	AZIENDA OSPEDALIERA PADOVA	757.100.00200	Sopravv.ze pass. rel. ad acquisto di beni e servizi	1.766,60
	AZIENDA OSPEDALIERA PISANA	757.100.00200	Sopravv.ze pass. rel. ad acquisto di beni e servizi	-15.225,42
	AZIENDA SAN PROV.LE DI COSENZA	757.100.00200	Sopravv.ze pass. rel. ad acquisto di beni e servizi	105,06
	AZIENDA SANIT. LOCALE X MILANO 3	757.100.00200	Sopravv.ze pass. rel. ad acquisto di beni e servizi	63,04
	AZIENDA UNITA' SANITARIA LOCALE ROMA - E	757.100.00200	Sopravv.ze pass. rel. ad acquisto di beni e servizi	115,40
	AZIENDA UNITA' SANITARIA LOCALE UMBRIA 1	757.100.00200	Sopravv.ze pass. rel. ad acquisto di beni e servizi	32.957,56
	AZIENDA USL 10 DI FIRENZE	757.100.00200	Sopravv.ze pass. rel. ad acquisto di beni e servizi	947,80
	AZIENDA USL 5 DI PISA	757.100.00200	Sopravv.ze pass. rel. ad acquisto di beni e servizi	795,03
	BARCLAYS BANK PLC	757.100.00150	Sopravvenienze pas relative al pers del comparto	52.677,38
	BARIFON S.N.C.	757.100.00200	Sopravv.ze pass. rel. ad acquisto di beni e servizi	1.248,00
	BAXTER SPA	757.100.00200	Sopravv.ze pass. rel. ad acquisto di beni e servizi	15.476,46
	BAYER SPA	757.100.00200	Sopravv.ze pass. rel. ad acquisto di beni e servizi	169.082,95
	BECTON DICKINSON ITALIA SPA	757.100.00200	Sopravv.ze pass. rel. ad acquisto di beni e servizi	12.862,30
	BELLCO SRL	757.100.00200	Sopravv.ze pass. rel. ad acquisto di beni e servizi	83.608,33
	BETA DIAGNOSTICI SAS	757.100.00200	Sopravv.ze pass. rel. ad acquisto di beni e servizi	7.713,28
	BIOGEN ITALIA S.R.L.	757.100.00200	Sopravv.ze pass. rel. ad acquisto di beni e servizi	2.276,37
	BIOINDUSTRIA L.I.M. SPA	757.100.00200	Sopravv.ze pass. rel. ad acquisto di beni e servizi	1.651,10
	BIOMERIEUX ITALIA SPA	757.100.00200	Sopravv.ze pass. rel. ad acquisto di beni e servizi	15.429,37
	BIOMET ITALIA SRL	757.100.00200	Sopravv.ze pass. rel. ad acquisto di beni e servizi	562,38
	BORRELLI MARIO	757.100.00200	Sopravv.ze pass. rel. ad acquisto di beni e servizi	414,37
	BOSTON SCIENTIFIC SPA	757.100.00200	Sopravv.ze pass. rel. ad acquisto di beni e servizi	975,62
	C.A.M. CENTRO ACUSTICO MERIDIONALE SRL	757.100.00200	Sopravv.ze pass. rel. ad acquisto di beni e servizi	6,80
	C.G.M. SPA DIVISIONE MEDICALE META	757.100.00200	Sopravv.ze pass. rel. ad acquisto di beni e servizi	15.730,60
	C.I.M.O. - A.S.M.D.	757.100.00145	Soprav pas relative al pers dir non medica	4.849,70
	CARTOCANCELLERIA DI CASTELLANETA ANNA	757.100.00200	Sopravv.ze pass. rel. ad acquisto di beni e servizi	709,64
	CASA DI CURA ABANO TERME POL. TE. SPA	757.100.00195	Sopravvenienze pass rel a prest san da oper accred	8.834,24
	CASA DI CURA S. RITA SRL	757.100.00195	Sopravvenienze pass rel a prest san da oper accred	58.653,07
	CASA DI CURA VILLA BIANCA SRL	757.100.00195	Sopravvenienze pass rel a prest san da oper accred	83,40
	CELGENE SRL	757.100.00200	Sopravv.ze pass. rel. ad acquisto di beni e servizi	12.015,81
	CENTRO PER L'UDITO PHONIES SRL	757.100.00200	Sopravv.ze pass. rel. ad acquisto di beni e servizi	5.121,97
	CHEMIPUL ITALIANA SRL	757.100.00200	Sopravv.ze pass. rel. ad acquisto di beni e servizi	270,00
	CHIESI FARMACEUTICI SPA	757.100.00205	Sopravvenienze passive	6.294,20
	CIA SERVIZI SRL	757.100.00200	Sopravv.ze pass. rel. ad acquisto di beni e servizi	3.999,16



BILANCIO 2014 SOPRAVVENIENZE PASSIVE

anno2	contropartita normalizzata	conto normalizzato	DESCRIZIONE CONTO NORMALIZZATO	Totale
2013	CODIFI SRL	757.100.00200	Sopravv.ze pass. rel. ad acquisto di beni e servizi	-4,79
	COLOPLAST SPA	757.100.00200	Sopravv.ze pass. rel. ad acquisto di beni e servizi	155,06
	COMANDO LEG.NE CARABINIERI PUGLIA - DISATTIVATO	757.100.00340	Insussistenze dell'attivo	632,85
	COMITATO LOCALE CRI DI MARTINA FRANCA	757.100.00200	Sopravv.ze pass. rel. ad acquisto di beni e servizi	5.129,00
	COMUNE DI CRISPIANO	757.100.00200	Sopravv.ze pass. rel. ad acquisto di beni e servizi	61,95
	COMUNE DI GINOSA *	757.100.00200	Sopravv.ze pass. rel. ad acquisto di beni e servizi	466.396,75
	COMUNE DI MARTINA FRANCA X	757.100.00200	Sopravv.ze pass. rel. ad acquisto di beni e servizi	56.659,70
	COMUNE DI MASSAFRA	757.100.00200	Sopravv.ze pass. rel. ad acquisto di beni e servizi	5.056,88
	COMUNITA' PANTAREI S.R.L.	757.100.00200	Sopravv.ze pass. rel. ad acquisto di beni e servizi	4.200,00
	CONDOMINIO VIA A.MORO,11 AM.CARLUCCI ING.FEDEL	757.100.00200	Sopravv.ze pass. rel. ad acquisto di beni e servizi	139,20
	CONFRATERNITA MISERICORDIA-LIZZANO-	757.100.00195	Sopravvenienze pass rel a prest san da oper accord	754,00
	CONSORZIO SAN RAFFAELE	757.100.00200	Sopravv.ze pass. rel. ad acquisto di beni e servizi	11.061,21
	CONSUM.IT SPA	757.100.00140	Sopra pass il pers. sanit	11.467,50
	CONTINO MICHELE	757.100.00200	Sopravv.ze pass. rel. ad acquisto di beni e servizi	3.796,64
	CONVATEC ITALIA SRL	757.100.00200	Sopravv.ze pass. rel. ad acquisto di beni e servizi	13.355,93
	COOK ITALIA SRL	757.100.00200	Sopravv.ze pass. rel. ad acquisto di beni e servizi	24.852,00
	COOPERATIVA SOCIALE "IL GIRASOLE" S.R.L.	757.100.00200	Sopravv.ze pass. rel. ad acquisto di beni e servizi	16.019,41
	COOPERATIVA SOCIALE SPAZI NUOVI S.C.R.L.	757.100.00200	Sopravv.ze pass. rel. ad acquisto di beni e servizi	358.714,84
	CRINOS SPA	757.100.00200	Sopravv.ze pass. rel. ad acquisto di beni e servizi	2.907,77
	CROCE ROSSA ITALINA COMITATO PROVINCIALE di TA	757.100.00200	Sopravv.ze pass. rel. ad acquisto di beni e servizi	4.371,60
	CROCE VERDE-ASS.VOL. S.MARZANO S.G.	757.100.00200	Sopravv.ze pass. rel. ad acquisto di beni e servizi	4.650,00
	CROCEBLU CASTELLANETA ONLUS	757.100.00200	Sopravv.ze pass. rel. ad acquisto di beni e servizi	510,00
	CSISE COOP.STUDI INTERV.SOCIO EDUC.	757.100.00200	Sopravv.ze pass. rel. ad acquisto di beni e servizi	24.871,39
	DEDALUS SPA	757.100.00200	Sopravv.ze pass. rel. ad acquisto di beni e servizi	5.488,88
	DELTA BIOLOGICALS SRL	757.100.00200	Sopravv.ze pass. rel. ad acquisto di beni e servizi	1.790,56
	DIASORIN SPA	757.100.00200	Sopravv.ze pass. rel. ad acquisto di beni e servizi	5.490,02
	DIVERSI MEDICI GENERICI PEDIATRI	757.100.00185	Sopravv.ze pass. ass. sanit. bas	61.592,50
	DMF - DIETETIC METABOLIC FOOD SRL	757.100.00200	Sopravv.ze pass. rel. ad acquisto di beni e servizi	380,16
	DOMPE' SPA (ORA DOMPE' FARMACEUTICI SPA)	757.100.00200	Sopravv.ze pass. rel. ad acquisto di beni e servizi	58,45
	DOSNI-DONATORI SANGUE ILVA	757.100.00200	Sopravv.ze pass. rel. ad acquisto di beni e servizi	32.722,68
	E.N.P.A.B. - CONTRIB. PREVIDENZIALI	757.105.00005	Arrotondamenti e abbuoni passivi	7,87
	E.N.P.A.P. CONTRIB. PREVIDENZIALI	757.100.00200	Sopravv.ze pass. rel. ad acquisto di beni e servizi	16.210,04
	E.V.TECNOLOGY DI BELVISO G.& C.SAS	757.100.00200	Sopravv.ze pass. rel. ad acquisto di beni e servizi	59.090,88
	EDISON ENERGIA SPA	757.100.00200	Sopravv.ze pass. rel. ad acquisto di beni e servizi	16,54
	ENSAI SRL	757.100.00200	Sopravv.ze pass. rel. ad acquisto di beni e servizi	11.496,21
	ELEKTA SPA	757.100.00200	Sopravv.ze pass. rel. ad acquisto di beni e servizi	76.909,50
	ELETTRONICA BIO MEDICALE SRL	757.100.00200	Sopravv.ze pass. rel. ad acquisto di beni e servizi	2.284,76
	ELI LILLY ITALIA SPA	757.100.00200	Sopravv.ze pass. rel. ad acquisto di beni e servizi	626,34
	ELLE CENTER SRL	757.105.00005	Arrotondamenti e abbuoni passivi	0,01
	ENEL ENERGIA SPA	757.100.00200	Sopravv.ze pass. rel. ad acquisto di beni e servizi	240,77
	EPASS ENTE PROV.ACCLI SERV.SOC.SAN.	757.100.00200	Sopravv.ze pass. rel. ad acquisto di beni e servizi	106.646,00
	EQUITALIA SUD S.P.A.	757.100.00090	Sopravv.ze pass. rel. ad acquisto di beni e servizi	71,70
		757.100.00200	Sopravv.ze pass. rel. ad acquisto di beni e servizi	9.647,08
	ESSERE BENESSERE ERBORISTERIE - DISATTIVATO	757.100.00200	Sopravv.ze pass. rel. ad acquisto di beni e servizi	353,55
	ESTOR SPA (EX HMR DIALISI)	757.100.00200	Sopravv.ze pass. rel. ad acquisto di beni e servizi	18.633,68
	EUROCLONE SPA	757.100.00200	Sopravv.ze pass. rel. ad acquisto di beni e servizi	1.374,86
	EUROHOSPITEK SRL	757.100.00200	Sopravv.ze pass. rel. ad acquisto di beni e servizi	324,48
	EUROMED S.R.L.	757.100.00200	Sopravv.ze pass. rel. ad acquisto di beni e servizi	654,37
	F.A.S.E. SRL	757.100.00200	Sopravv.ze pass. rel. ad acquisto di beni e servizi	35.121,54
		757.100.00205	Sopravvenienze passive	924,44
	F.V.M. (EX SI.ME.-A.I.S.S.)	757.100.00145	Sopra pas relative al pers dir non medica	1.857,31
	FAMILY CREDIT NETWORK.UCFIN-FINECO	757.100.00200	Sopravv.ze pass. rel. ad acquisto di beni e servizi	774,68
	FAR.GIM SRL	757.100.00200	Sopravv.ze pass. rel. ad acquisto di beni e servizi	353,37
	FARMAC - ZABBAN SPA	757.100.00200	Sopravv.ze pass. rel. ad acquisto di beni e servizi	1.817,48
	FARMACEUTICI DAMOR SPA	757.100.00200	Sopravv.ze pass. rel. ad acquisto di beni e servizi	304,00
	FARMACIA BRESCIA DR. ROSSANO	757.100.00200	Sopravv.ze pass. rel. ad acquisto di beni e servizi	26,30
	FARMACIA SELVAGGI DR.ANGELO	757.100.00200	Sopravv.ze pass. rel. ad acquisto di beni e servizi	1.706,26
	FARMACIA SEMERARO DOTT.SSA MARIA	757.100.00200	Sopravv.ze pass. rel. ad acquisto di beni e servizi	468,40
	FASANQ OTTAVIO & C. SRL	757.100.00200	Sopravv.ze pass. rel. ad acquisto di beni e servizi	338,80
	FASSID-S.I.M.E.T. SIND.ITAL.MEDICI	757.100.00140	Sopra pass il pers. sanit	69.843,49
	FEDERAZ PUGLIESE DONATORI SANGUE	757.100.00200	Sopravv.ze pass. rel. ad acquisto di beni e servizi	5.585,34
	FEDERFARMA ASS.PROV.TIT.FARMACIE TA	757.100.00200	Sopravv.ze pass. rel. ad acquisto di beni e servizi	36.600,00
	FIALS TARANTO - SEGR. PROVINCIALE	757.100.00150	Sopravvenienze pas relative al pers del comparto	10.181,90
	FIDES SPA	757.100.00140	Sopra pass il pers. sanit	216,88
	FIDIA FARMACEUTICI S.P.A.	757.100.00200	Sopravv.ze pass. rel. ad acquisto di beni e servizi	383,76
	FONDAZIONE ANT ITALIA ONLUS	757.100.00200	Sopravv.ze pass. rel. ad acquisto di beni e servizi	-1.200,00
	FORMED SRL	757.100.00200	Sopravv.ze pass. rel. ad acquisto di beni e servizi	72,48
	FRATRES DONATORI SANGUE PUGLIESE *	757.100.00200	Sopravv.ze pass. rel. ad acquisto di beni e servizi	80.258,17
	FRESENIUS KABI ITALIA SRL	757.100.00200	Sopravv.ze pass. rel. ad acquisto di beni e servizi	339,88
	FRESENIUS MEDICAL CARE ITALIA -SPA	757.100.00200	Sopravv.ze pass. rel. ad acquisto di beni e servizi	6.683,86
	GAMBRO HOSPAL SPA (EX GAMBRO SPA)	757.100.00200	Sopravv.ze pass. rel. ad acquisto di beni e servizi	32.609,12
		757.100.00205	Sopravvenienze passive	490,38
	GARAGE DEL CENTRO DI PELUSO FRANCO	757.100.00200	Sopravv.ze pass. rel. ad acquisto di beni e servizi	2.400,00
	GBS SRL EX-CAROLI	757.100.00200	Sopravv.ze pass. rel. ad acquisto di beni e servizi	-260.216,12
	GE MEDICAL SYSTEMS ITALIA SPA	757.100.00200	Sopravv.ze pass. rel. ad acquisto di beni e servizi	35.090,00
	GENERALI ASSICURAZIONI TARANTO	757.100.00150	Sopravvenienze pas relative al pers del comparto	12.711,00
	GILEAD SCIENCES SRL - EX NEXTAR	757.100.00200	Sopravv.ze pass. rel. ad acquisto di beni e servizi	2.038,22
	GLAXOSMITHKLINE SPA (EX WELLCOME)	757.100.00200	Sopravv.ze pass. rel. ad acquisto di beni e servizi	5.178,82
	HOSPIRA ITALIA SRL	757.100.00200	Sopravv.ze pass. rel. ad acquisto di beni e servizi	576,40
	HOTEL MERCURE DELFINO -DELFINIA SRL	757.100.00200	Sopravv.ze pass. rel. ad acquisto di beni e servizi	190,00
	I.N.A. AG.TARANTO LAPENNA/LEGGIERI	757.100.00200	Sopravv.ze pass. rel. ad acquisto di beni e servizi	181,29
	I.N.P.D.A.P. EX CPDEL-CPSAN	757.100.00140	Sopra pass il pers. sanit	86.741,14
	I.N.P.S. - TARANTO	757.100.00200	Sopravv.ze pass. rel. ad acquisto di beni e servizi	119.386,04
		757.105.00005	Arrotondamenti e abbuoni passivi	8,46
	IBISQUS SRL	757.100.00200	Sopravv.ze pass. rel. ad acquisto di beni e servizi	484,00
	IMPIEL DI GRASSI CATALDO	757.100.00200	Sopravv.ze pass. rel. ad acquisto di beni e servizi	242,00
	IMPLEMED ITALIA S.R.L.	757.100.00200	Sopravv.ze pass. rel. ad acquisto di beni e servizi	3.900,00
	INFO SRL	757.100.00200	Sopravv.ze pass. rel. ad acquisto di beni e servizi	371,00
	INSTRUMENTATION LABORATORY SPA	757.100.00200	Sopravv.ze pass. rel. ad acquisto di beni e servizi	7.320,00
	INTER FARMACI ITALIA SRL	757.100.00200	Sopravv.ze pass. rel. ad acquisto di beni e servizi	5.945,50

## BILANCIO 2014 SOPRAVVENIENZE PASSIVE

anno2	contropartita normalizzato	conto normalizzato	DESCRIZIONE CONTO NORMALIZZATO	Totale
2013	INTERHOSPITAL SRL	757.100.00200	Sopravv.ze pass. rel. ad acquisto di beni e servizi	18.118,51
	IST. ZOOPROF. SPER. "G. CAPORALE" TERAMO	757.100.00200	Sopravv.ze pass. rel. ad acquisto di beni e servizi	79.800,57
	IST. TEC. AGR. STAT. "C. MONDELLI" *	757.100.00200	Sopravv.ze pass. rel. ad acquisto di beni e servizi	1.077,74
	JOHNSON & JOHNSON MEDICAL SPA	757.100.00200	Sopravv.ze pass. rel. ad acquisto di beni e servizi	605.640,36
	KEDRION SPA	757.100.00200	Sopravv.ze pass. rel. ad acquisto di beni e servizi	7.425,00
	LA FENICE CASA DEL SORRISO di ROCCO PIETRO & C.	757.100.00195	Sopravvenienze pass rel a prest san da oper accred	15.760,00
	LABORATORIO FARMACOLOGICO MILANESE	757.100.00200	Sopravv.ze pass. rel. ad acquisto di beni e servizi	596,94
	LADISA SPA	757.100.00200	Sopravv.ze pass. rel. ad acquisto di beni e servizi	265,41
	LE BONTA' DEL CELIACO di CALIANNO FLORA	757.100.00200	Sopravv.ze pass. rel. ad acquisto di beni e servizi	38,00
	LEASE PLAN ITALIA SPA	757.100.00200	Sopravv.ze pass. rel. ad acquisto di beni e servizi	6.048,50
	LIPPOLIS ANGELO - SOCCORSO STRADALE	757.100.00200	Sopravv.ze pass. rel. ad acquisto di beni e servizi	634,40
	M.M.MARIARSEN *	757.105.00005	Arrotondamenti e abbuoni passivi	1,10
	MAGGI DONATO	757.100.00200	Sopravv.ze pass. rel. ad acquisto di beni e servizi	4.733,60
	MALLINCKRODT ITALIA SPA	757.100.00200	Sopravv.ze pass. rel. ad acquisto di beni e servizi	2.379,30
	MEDA PHARMA SPA EX VIATRIS SPA	757.100.00200	Sopravv.ze pass. rel. ad acquisto di beni e servizi	703,24
	MEDICA VALEGGIA SPA	757.100.00200	Sopravv.ze pass. rel. ad acquisto di beni e servizi	3.206,50
	MEDICAIR SUD SRL	757.100.00200	Sopravv.ze pass. rel. ad acquisto di beni e servizi	-257,92
	MEDIGAS ITALIA S.R.L.	757.100.00200	Sopravv.ze pass. rel. ad acquisto di beni e servizi	14.887,77
	MEDITECK SRL	757.100.00200	Sopravv.ze pass. rel. ad acquisto di beni e servizi	732,00
	MEDTRONIC ITALIA SPA	757.100.00200	Sopravv.ze pass. rel. ad acquisto di beni e servizi	178.402,36
	MEDVET SRL	757.100.00200	Sopravv.ze pass. rel. ad acquisto di beni e servizi	4.518,75
	MERCK SERONO SPA(EX IND.FARM.SERON)	757.100.00200	Sopravv.ze pass. rel. ad acquisto di beni e servizi	21.954,26
	MISERICORDIA TARANTO	757.100.00200	Sopravv.ze pass. rel. ad acquisto di beni e servizi	4.750,00
	MOLTENI & C. F.LLI ALITTI SPA	757.100.00200	Sopravv.ze pass. rel. ad acquisto di beni e servizi	2.136,66
	MONICO SPA	757.100.00200	Sopravv.ze pass. rel. ad acquisto di beni e servizi	741,73
	MUSCI VINCENZO	757.100.00200	Sopravv.ze pass. rel. ad acquisto di beni e servizi	272,00
	NEUPHARMA S.R.L.	757.100.00200	Sopravv.ze pass. rel. ad acquisto di beni e servizi	1.293,60
	NORDIC PHARMA SRL	757.100.00200	Sopravv.ze pass. rel. ad acquisto di beni e servizi	235,28
	NOVARTIS FARMA SPA	757.100.00200	Sopravv.ze pass. rel. ad acquisto di beni e servizi	298.106,27
	NOVO NORDISK SPA	757.100.00200	Sopravv.ze pass. rel. ad acquisto di beni e servizi	116.679,63
	ORPHAN EUROPE SRL	757.100.00200	Sopravv.ze pass. rel. ad acquisto di beni e servizi	337,71
	ORTHOFIX SRL	757.100.00200	Sopravv.ze pass. rel. ad acquisto di beni e servizi	3.661,52
	ORTHOMED ITALIA SRL	757.100.00200	Sopravv.ze pass. rel. ad acquisto di beni e servizi	113.616,08
		757.100.00205	Sopravvenienze passive	5.316,58
	ORTOPEDICAL SNC	757.100.00200	Sopravv.ze pass. rel. ad acquisto di beni e servizi	12.093,54
	OXOID SPA	757.100.00200	Sopravv.ze pass. rel. ad acquisto di beni e servizi	463,17
	PARAFARMACIA SALUTE E BENESSERE di FORLEO F. e	757.100.00200	Sopravv.ze pass. rel. ad acquisto di beni e servizi	68,85
	PAUL HARTMANN SPA	757.100.00200	Sopravv.ze pass. rel. ad acquisto di beni e servizi	11.183,78
	PERHOSPITAL SRL	757.100.00200	Sopravv.ze pass. rel. ad acquisto di beni e servizi	292,65
	personale	757.100.00085	Imposte eserc precedenti	511.778,35
		757.100.00090	Sopravv. passive per altre imposte e tasse	536,92
		757.100.00140	Sopra.pass.il pers. sanit	107.161,30
		757.100.00145	Soprav pas relative al pers dir non medica	17.615,03
		757.100.00150	Sopravvenienze pas relative al pers del comparto	2.369.877,77
		757.100.00200	Sopravv.ze pass. rel. ad acquisto di beni e servizi	47.041,08
		757.105.00005	Arrotondamenti e abbuoni passivi	26,10
	PFIZER ITALIA S.R.L.	757.100.00200	Sopravv.ze pass. rel. ad acquisto di beni e servizi	258,13
	PHARMA MAR SRL	757.100.00200	Sopravv.ze pass. rel. ad acquisto di beni e servizi	6.063,68
	PHARMA-J SRL	757.100.00200	Sopravv.ze pass. rel. ad acquisto di beni e servizi	47.911,30
	PHARMANET SERVICES GMBH - DISATTIVATO	757.100.00200	Sopravv.ze pass. rel. ad acquisto di beni e servizi	4.509,05
	PIAM FARMACEUTICI SPA	757.100.00200	Sopravv.ze pass. rel. ad acquisto di beni e servizi	-231,99
	PIERRE FABRE ITALIA SPA	757.100.00200	Sopravv.ze pass. rel. ad acquisto di beni e servizi	48,51
	PITAGORA SPA	757.100.00150	Sopravvenienze pas relative al pers del comparto	6.563,08
	RAYS SPA	757.100.00200	Sopravv.ze pass. rel. ad acquisto di beni e servizi	12.612,28
	RECKITT BENCKISER HEALTHCARE SPA	757.100.00200	Sopravv.ze pass. rel. ad acquisto di beni e servizi	996,60
	REGIONE PUGLIA - FINANZ.VINCOLATI -	757.100.00200	Sopravv.ze pass. rel. ad acquisto di beni e servizi	188.884,86
		757.100.00340	Insussistenze dell'attivo	54.953,25
	REVI SRL	757.100.00200	Sopravv.ze pass. rel. ad acquisto di beni e servizi	16.113,67
	RIZZOLI ORTOPEDIA SPA in fallimento	757.100.00200	Sopravv.ze pass. rel. ad acquisto di beni e servizi	2.895,96
	ROCHE DIAGNOSTICS SPA	757.100.00200	Sopravv.ze pass. rel. ad acquisto di beni e servizi	6.100,00
	ROTTAPHARM SPA	757.100.00200	Sopravv.ze pass. rel. ad acquisto di beni e servizi	180,40
	S.A.L.F. SPA	757.100.00200	Sopravv.ze pass. rel. ad acquisto di beni e servizi	926,64
	S.A.U.E.S.	757.100.00145	Soprav pas relative al pers dir non medica	4.765,43
	S.N.A.M.I. NAZIONALE	757.100.00145	Soprav pas relative al pers dir non medica	781,00
	SALVADORI LUIGI SPA	757.100.00200	Sopravv.ze pass. rel. ad acquisto di beni e servizi	1.297,25
	SANIMED SRL	757.100.00200	Sopravv.ze pass. rel. ad acquisto di beni e servizi	332,75
	SANITASERVICE ASL TA SRL	757.100.00200	Sopravv.ze pass. rel. ad acquisto di beni e servizi	538.292,06
	SANOFI SPA	757.100.00200	Sopravv.ze pass. rel. ad acquisto di beni e servizi	27.792,13
	SANTEX SPA	757.100.00200	Sopravv.ze pass. rel. ad acquisto di beni e servizi	12.322,59
	SARACINO EDOARDO CATALDO	757.100.00190	Sopravvenienze pass rel ai medici specialistici	54.743,10
	SERENITY S.P.A. (EX ARTSANA SUD S.P.A.)	757.100.00200	Sopravv.ze pass. rel. ad acquisto di beni e servizi	391.272,53
	SERV.SAN REG. EMILIA-ROMAGNA	757.100.00200	Sopravv.ze pass. rel. ad acquisto di beni e servizi	420,60
	SIEMENS HEALTHCARE DIAGN SRL(DADE B)	757.100.00200	Sopravv.ze pass. rel. ad acquisto di beni e servizi	66.598,74
		757.100.00205	Sopravvenienze passive	7.774,01
	SINI-MEDIK NIEDERREITER GMBH	757.100.00200	Sopravv.ze pass. rel. ad acquisto di beni e servizi	1.347,84
	SMITH & NEPHEW SRL	757.100.00200	Sopravv.ze pass. rel. ad acquisto di beni e servizi	40.128,86
		757.100.00205	Sopravvenienze passive	357,50
	SPACE SRL	757.100.00200	Sopravv.ze pass. rel. ad acquisto di beni e servizi	362,46
	ST. JUDE MEDICAL ITALIA SPA	757.100.00200	Sopravv.ze pass. rel. ad acquisto di beni e servizi	-29.744,00
	STRUTTURE CONVENZIONATE	757.100.00200	Sopravv.ze pass. rel. ad acquisto di beni e servizi	-808.110,00
	SUMAI SINDACATO	757.100.00200	Sopravv.ze pass. rel. ad acquisto di beni e servizi	16.063,43
	SVAS BIOSANA SRL	757.100.00200	Sopravv.ze pass. rel. ad acquisto di beni e servizi	22.633,05
	SWEDISH ORPHAN BIOVITRUM SRL	757.100.00200	Sopravv.ze pass. rel. ad acquisto di beni e servizi	6.954,90
	SYNTHES SRL	757.100.00200	Sopravv.ze pass. rel. ad acquisto di beni e servizi	733,88
	SYSTAGENIX WOUND MANAGEMENT SRL	757.100.00200	Sopravv.ze pass. rel. ad acquisto di beni e servizi	1.778,40
	TAKEDA ITALIA S.P.A. (EX NYCOMED SPA)	757.100.00200	Sopravv.ze pass. rel. ad acquisto di beni e servizi	1.704,60
	TELECOM ITALIA SPA	757.100.00200	Sopravv.ze pass. rel. ad acquisto di beni e servizi	66.776,30
	TEOFARMA S.R.L.	757.100.00200	Sopravv.ze pass. rel. ad acquisto di beni e servizi	502,84
	TESI ELETTRONICA E SISTEMI INF.VI	757.100.00200	Sopravv.ze pass. rel. ad acquisto di beni e servizi	7.502,17
	TESORERIA PROV.LE SEZ.TARANTO -TRIBUT0 381 E-1	757.100.00140	Sopra.pass.il pers. sanit	116.558,13

BILANCIO 2014 SOPRAVVENIENZE PASSIVE

anno2	contropartita normalizzato	conto normalizzato	DESCRIZIONE CONTO NORMALIZZATO	Totale
2013	TESORERIA PROV.LE SEZ.TARANTO -TRIBUTO 381 E - 12	757.100.00200	Sopravv.ze pass. rel. ad acquisto di beni e servizi	467,22
		757.105.00005	Arrotondamenti e abbuoni passivi	0,14
	TESORERIA PROV.LE SEZ.TARANTO-TRIBUTO 127 E	757.105.00005	Arrotondamenti e abbuoni passivi	1,94
	TESORERIA PROV.LE SEZ.TARANTO-TRIBUTO 133 E	757.105.00005	Arrotondamenti e abbuoni passivi	0,17
	TESORERIA PROV.LE SEZ.TARANTO-TRIBUTO 385 E	757.105.00005	Arrotondamenti e abbuoni passivi	0,99
	TESORERIA PRV.LE SEZ.TARANTO - TRIBUTO 384E - 12	757.100.00140	Sopra.pass.ri pers. sani	5.396,38
		757.100.00150	Sopravvenienze pas relative al pers del comparto	697,80
		757.105.00005	Arrotondamenti e abbuoni passivi	2,10
	TEVA ITALIA SRL	757.100.00200	Sopravv.ze pass. rel. ad acquisto di beni e servizi	5.241,75
	TIM - TELECOM ITALIA MOBILE SPA	757.100.00200	Sopravv.ze pass. rel. ad acquisto di beni e servizi	218.047,27
	TRE EMME ITALIA SRL	757.100.00200	Sopravv.ze pass. rel. ad acquisto di beni e servizi	4.307,60
	UCB PHARMA SPA	757.100.00200	Sopravv.ze pass. rel. ad acquisto di beni e servizi	34.974,18
	UIL F.P.L.SETT.ENTI LOCALI E SANITA	757.100.00200	Sopravv.ze pass. rel. ad acquisto di beni e servizi	3,10
		757.105.00005	Arrotondamenti e abbuoni passivi	6,50
	ULSS ALTOVICENTINO	757.100.00200	Sopravv.ze pass. rel. ad acquisto di beni e servizi	33,50
	UNIVERSITA' STUDI BARI - CASSIERE	757.100.00200	Sopravv.ze pass. rel. ad acquisto di beni e servizi	31.837,41
	VITALAIRE ITALIA SPA	757.100.00200	Sopravv.ze pass. rel. ad acquisto di beni e servizi	13.627,15
VODEN MEDICAL INSTRUMENTS SPA	757.100.00200	Sopravv.ze pass. rel. ad acquisto di beni e servizi	469,48	
ZIMMER SRL	757.100.00200	Sopravv.ze pass. rel. ad acquisto di beni e servizi	8.661,90	
2013 Totale				8.904.092,64
2014	AGENZIA DELLE ENTRATE - DISATTIVATO	757.105.00005	Arrotondamenti e abbuoni passivi	1,58
	CASA CIRCONDARIALE TARANTO -	757.105.00005	Arrotondamenti e abbuoni passivi	0,49
	CASSA P.O. MANDURIA	757.100.00200	Sopravv.ze pass. rel. ad acquisto di beni e servizi	4.689,59
	CASSA P.O. S.G.MOSCATI	757.100.00200	Sopravv.ze pass. rel. ad acquisto di beni e servizi	20,00
	CASSA P.O. SS.ANNUNZIATA	757.105.00005	Arrotondamenti e abbuoni passivi	0,01
	CLICON S.R.L.	757.100.00200	Sopravv.ze pass. rel. ad acquisto di beni e servizi	1.210,00
	COMUNE DI MONTMESOLA	757.105.00005	Arrotondamenti e abbuoni passivi	1,00
	DONVITO VITO TOMMASO	757.105.00005	Arrotondamenti e abbuoni passivi	4,00
	GUARDIA DI FINANZA - DISATTIVATO	757.105.00005	Arrotondamenti e abbuoni passivi	1,00
	M.M.MARIARSEN *	757.105.00005	Arrotondamenti e abbuoni passivi	-1,10
	POSTE ITALIANE CASSA PROV.LE - DISATTIVATO	757.105.00005	Arrotondamenti e abbuoni passivi	1,81
	REGIONE PUGLIA - FINANZ.VINCOLATI -	757.105.00005	Arrotondamenti e abbuoni passivi	1,30
	REGIONE PUGLIA CONSIGLIO REGIO	757.105.00005	Arrotondamenti e abbuoni passivi	0,70
	RESTA ANTONIO	757.105.00005	Arrotondamenti e abbuoni passivi	0,25
2014 Totale				5.930,63
anni precedenti	ACQUEDOTTO PUGLIESE S.P.A.	757.100.00200	Sopravv.ze pass. rel. ad acquisto di beni e servizi	-21.831,93
	ANTINIA SRL	757.100.00200	Sopravv.ze pass. rel. ad acquisto di beni e servizi	562.419,07
	ASL BRESCIA	757.100.00200	Sopravv.ze pass. rel. ad acquisto di beni e servizi	15,25
	AUDIFON SRL	757.100.00200	Sopravv.ze pass. rel. ad acquisto di beni e servizi	325,44
	AZIENDA U.S.L. VITERBO	757.100.00200	Sopravv.ze pass. rel. ad acquisto di beni e servizi	283,92
	BIMAR SPA	757.100.00200	Sopravv.ze pass. rel. ad acquisto di beni e servizi	1.282,15
	BIO MEDICAL SRL	757.100.00200	Sopravv.ze pass. rel. ad acquisto di beni e servizi	18.779,88
	BIOMET ITALIA SRL	757.100.00200	Sopravv.ze pass. rel. ad acquisto di beni e servizi	28.420,95
	BOEHRINGER INGELHEIM ITALIA SPA	757.100.00200	Sopravv.ze pass. rel. ad acquisto di beni e servizi	-90,78
	CAPOZZA LUIGI	757.100.00200	Sopravv.ze pass. rel. ad acquisto di beni e servizi	227.528,18
	CASA DI CURA S. RITA SRL	757.100.00195	Sopravvenienze pass rel a prest san da opar accred	-9,96
	CROCE ROSSA ITALIANA COMITATO PROVINCIALE di TAR	757.100.00200	Sopravv.ze pass. rel. ad acquisto di beni e servizi	1.375,00
	EQUITALIA SUD S.P.A.	757.100.00150	Sopravvenienze pas relative al pers del comparto	1.071,10
	F.A.S.E. SRL	757.100.00200	Sopravv.ze pass. rel. ad acquisto di beni e servizi	29.952,00
	FRESENIUS KABI ITALIA SRL	757.100.00200	Sopravv.ze pass. rel. ad acquisto di beni e servizi	266,92
	GBS SRL EX-CAROLI	757.100.00200	Sopravv.ze pass. rel. ad acquisto di beni e servizi	1.430.706,08
	GIANNICO GEOM. VENTURINO - DISATTIVATO	757.100.00200	Sopravv.ze pass. rel. ad acquisto di beni e servizi	-237,12
	I.N.P.D.A.P. EX CPDEL	757.100.00150	Sopravvenienze pas relative al pers del comparto	561.429,19
	I.N.P.D.A.P. EX CPDEL-CPSAN	757.100.00150	Sopravvenienze pas relative al pers del comparto	38,90
	I.N.P.D.A.P. EX CPSAN	757.100.00150	Sopravvenienze pas relative al pers del comparto	398.522,21
	I.N.P.D.A.P. EX INADEL PREV. *	757.100.00150	Sopravvenienze pas relative al pers del comparto	19.883,55
	imposte	757.100.00200	Sopravv.ze pass. rel. ad acquisto di beni e servizi	57.655,30
	INPDAP TFR - DISATTIVATO	757.100.00150	Sopravvenienze pas relative al pers del comparto	45,53
	INPS SEDE PROVINCIALE DI BARI - DISATTIVATO	757.100.00150	Sopravvenienze pas relative al pers del comparto	186,06
	IST.BIOCHIMICO ITALIANO G.LORENZINI	757.100.00200	Sopravv.ze pass. rel. ad acquisto di beni e servizi	-1.244,11
	ISTITUTO GIANNINA GASLINI	757.100.00200	Sopravv.ze pass. rel. ad acquisto di beni e servizi	99,62
	ITALFARMACO SPA	757.100.00200	Sopravv.ze pass. rel. ad acquisto di beni e servizi	-40,04
	MSD ITALIA SRL(EX MERCK SHARP)	757.100.00200	Sopravv.ze pass. rel. ad acquisto di beni e servizi	1.637,72
	RIZZOLI ORTOPEDIA SPA in fallimento	757.100.00200	Sopravv.ze pass. rel. ad acquisto di beni e servizi	30.033,63
	SANOFI SPA	757.100.00200	Sopravv.ze pass. rel. ad acquisto di beni e servizi	-466,93
	SISTEMAZIONI CONTABILI	757.100.00200	Sopravv.ze pass. rel. ad acquisto di beni e servizi	-859.304,08
		757.100.00350	Arrotondamenti passivi	0,11
		757.105.00005	Arrotondamenti e abbuoni passivi	24,01
	SMITH & NEPHEW SRL	757.100.00200	Sopravv.ze pass. rel. ad acquisto di beni e servizi	6.294,40
	STRYKER ITALIA SRL	757.100.00200	Sopravv.ze pass. rel. ad acquisto di beni e servizi	600,24
	TESORERIA PROV.LE SEZ.TARANTO -TRIBUTO 381 E - 12	757.100.00150	Sopravvenienze pas relative al pers del comparto	10.694,12
	TESORERIA PROV.LE SEZ.TARANTO-TRIBUTO 133 E	757.100.00150	Sopravvenienze pas relative al pers del comparto	523,06
	UFF.DEL GIUDICE DI PACE VIESTE - DISATTIVATO	757.100.00200	Sopravv.ze pass. rel. ad acquisto di beni e servizi	5,62
	VITALAIRE ITALIA SPA	757.100.00200	Sopravv.ze pass. rel. ad acquisto di beni e servizi	421,51
	VIVISOL SRL	757.100.00200	Sopravv.ze pass. rel. ad acquisto di beni e servizi	1.518,40
anni precedenti Totale				2.498.816,16
(vuoto)	(vuoto)	(vuoto)	(vuoto)	
(vuoto) Totale				
Totale complessivo				14.615.042,43

*Azienda Sanitaria Locale TA*

# ALLEGATO 1

Modello SP

*Ministero della Salute*

STATO PATRIMONIALE				
AAZ999	A) IMMOBILIZZAZIONI	147.244.217	148.635.060	1.390.843
AAA000		38.467	404.216	365.722
AAA010	<b>A.1.1) Costi di impianto e di ampliamento</b>	0	0	0
AAA020	A.1.1.a) Costi di impianto e di ampliamento	0	0	0
AAA030	A.1.1.b) F.do Amm.to costi di impianto e di ampliamento	0	0	0
AAA040	<b>A.1.2) Costi di ricerca, sviluppo</b>	0	0	0
AAA050	A.1.2.a) Costi di ricerca e sviluppo	0	0	0
AAA060	A.1.2.b) F.do Amm.to costi di ricerca e sviluppo	0	0	0
AAA070	*	0	0	0
AAA080	A.1.3.a) Diritti di brevetto e diritti di utilizzazione delle opere d'ingegno - derivanti dall'attività di ricerca	0	0	0
AAA090	A.1.3.b) F.do Amm.to diritti di brevetto e diritti di utilizzazione delle opere d'ingegno - derivanti dall'attività di ricerca	0	0	0
AAA100	A.1.3.c) Diritti di brevetto e diritti di utilizzazione delle opere d'ingegno - altri	0	0	0
AAA110	A.1.3.d) F.do Amm.to diritti di brevetto e diritti di utilizzazione delle opere d'ingegno - altri	0	0	0
AAA120	<b>A.1.4) Immobilizzazioni immateriali in corso e acconti</b>	524	524	0
AAA130	<b>A.1.5) Altre immobilizzazioni immateriali</b>	37.973	403.695	365.722
AAA140	A.1.5.a) Altre immobilizzazioni immateriali	1.059.959	1.026.392	-33.567
AAA150	A.1.5.b) F.do Amm.to altre immobilizzazioni immateriali	1.021.986	622.697	-399.289
AAA160	A.1.5.c) Migliorie su beni di terzi	0	0	0
AAA170	A.1.5.d) F.do Amm.to migliorie su beni di terzi	0	0	0
AAA180	A.1.5.e) Pubblicità	0	0	0
AAA190	A.1.5.f) F.do Amm.to pubblicità	0	0	0
AAA200	A.1.5.g) Altre immobilizzazioni immateriali	0	0	0
AAA210	A.1.5.h) F.do Amm.to altre immobilizzazioni immateriali	0	0	0
AAA220	<b>A.1.6) Fondo Svalutazione imm.ni immateriali</b>	0	0	0
AAA230	A.1.6.a) F.do Svalut. Costi di impianto e di ampliamento	0	0	0
AAA240	A.1.6.b) F.do Svalut. Costi di ricerca e sviluppo	0	0	0
AAA250	A.1.6.c) F.do Svalut. Diritti di brevetto e diritti di utilizzazione delle opere d'ingegno	0	0	0
AAA260	A.1.6.d) F.do Svalut. Altre immobilizzazioni immateriali	0	0	0
AAA270				
AAA280	<b>A.1.1) Terreni</b>	569.635	569.635	0
AAA290	A.1.1.a) Terreni disponibili	0	0	0
AAA300	A.1.1.b) Terreni indisponibili	569.635	569.635	0
AAA310	<b>A.1.2) Fabbricati</b>	84.237.269	88.411.780	4.174.511
AAA320	A.1.2.a) Fabbricati non strumentali (disponibili)	53.306	53.306	0
AAA330	A.1.2.a.1) Fabbricati non strumentali (disponibili)	53.306	53.306	0
AAA340	A.1.2.a.2) F.do Amm.to Fabbricati non strumentali (disponibili)	0	0	0
AAA350	A.1.2.b) Fabbricati strumentali (disponibili)	84.183.963	88.358.474	4.174.511
AAA360	A.1.2.b.1) Fabbricati strumentali (disponibili)	139.150.379	139.150.379	0
AAA370	A.1.2.b.2) F.do Amm.to Fabbricati strumentali (disponibili)	54.966.416	50.791.905	-4.174.511
AAA380	<b>A.1.3) Impianti e macchinari</b>	5.844.876	3.579.061	-2.265.815
AAA390	A.1.3.a) Impianti e macchinari	11.120.439	7.905.913	-3.214.517
AAA400	A.1.3.b) F.do Amm.to Impianti e macchinari	5.275.554	4.326.852	-948.702
AAA410	<b>A.1.4) Attrezzature sanitarie e scientifiche</b>	6.881.120	12.183.174	3.302.054
AAA420	A.1.4.a) Attrezzature sanitarie e scientifiche	79.106.289	76.117.093	-2.989.196
AAA430	A.1.4.b) F.do Amm.to Attrezzature sanitarie e scientifiche	70.225.169	63.933.919	-6.291.250
AAA440	<b>A.1.5) Mobili e arredi</b>	1.987.978	2.284.992	287.014
AAA450	A.1.5.a) Mobili e arredi	18.788.167	18.420.202	-367.965
AAA460	A.1.5.b) F.do Amm.to Mobili e arredi	16.790.189	16.135.210	-654.979
AAA470	<b>A.1.6) Automezzi</b>	426.211	229.482	-196.719
AAA480	A.1.6.a) Automezzi	2.608.615	2.296.309	-312.306
AAA490	A.1.6.b) F.do Amm.to Automezzi	2.182.404	2.066.817	-115.587
AAA500	<b>A.1.7) Oggetti d'arte</b>	0	0	0
AAA510	<b>A.1.8) Altre immobilizzazioni materiali</b>	1.974.071	2.305.497	331.426
AAA520	A.1.8.a) Altre immobilizzazioni materiali	12.959.130	12.444.847	-514.283
AAA530	A.1.8.b) F.do Amm.to Altre immobilizzazioni materiali	10.985.059	10.139.350	-845.709
AAA540	<b>A.1.9) Immobilizzazioni materiali in corso e acconti</b>	43.128.556	38.521.206	-4.607.350
AAA550	<b>A.1.10) F.do Svalutazione imm.ni Materiali</b>	0	0	0
AAA560	A.1.10.a) F.do Svalut. Terreni	0	0	0
AAA570	A.1.10.b) F.do Svalut. Fabbricati	0	0	0
AAA580	A.1.10.c) F.do Svalut. Impianti e macchinari	0	0	0
AAA590	A.1.10.d) F.do Svalut. Attrezzature sanitarie e scientifiche	0	0	0
AAA600	A.1.10.e) F.do Svalut. Mobili e arredi	0	0	0
AAA610	A.1.10.f) F.do Svalut. Automezzi	0	0	0
AAA620	A.1.10.g) F.do Svalut. Oggetti d'arte	0	0	0
AAA630	A.1.10.h) F.do Svalut. Altre immobilizzazioni materiali	0	0	0
AAA640				
AAA650	<b>A.1.1) Crediti finanziari</b>	0	0	0
AAA660	A.1.1.a) Crediti finanziari v/Stato	0	0	0
AAA670	A.1.1.b) Crediti finanziari v/Regione	0	0	0
AAA680	A.1.1.c) Crediti finanziari v/partecipate	0	0	0
AAA690	A.1.1.d) Crediti finanziari v/altri	0	0	0
AAA700	<b>A.1.2) Titoli</b>	146.004	146.004	0
AAA710	<b>A.1.2.a) Partecipazioni</b>	146.004	146.004	0
AAA720	<b>A.1.2.b) Altri titoli</b>	0	0	0
AAA730	A.1.2.b.1) Titoli di Stato	0	0	0
AAA740	A.1.2.b.2) Altre Obbligazioni	0	0	0
AAA750	A.1.2.b.3) Titoli azionari quotati in Borsa	0	0	0
AAA760	A.1.2.b.4) Titoli diversi	0	0	0
ABZ999	<b>B) ATTIVO CIRCOLANTE</b>	286.504.502	237.232.942	-49.271.559
ABA000				
ABA010	<b>B.1.1) Rimanenze beni sanitari</b>	10.157.044	7.747.215	-2.409.829
ABA020	B.1.1.a) Prodotti farmaceutici ed emoderivati	6.620.870	4.238.062	-2.382.808
ABA030	B.1.1.b) Sangue ed emocomponenti	0	0	0
ABA040	B.1.1.c) Dispositivi medici	560.412	811.566	251.154
ABA050	B.1.1.d) Prodotti dietetici	96.568	117.034	20.466
ABA060	B.1.1.e) Materiali per la profilassi (vaccini)	1.696.431	979.546	-716.885
ABA070	B.1.1.f) Prodotti chimici	34.864	96.721	61.857

STATO PATRIMONIALE

ABA080	B.1.1.g) Materiali e prodotti per uso veterinario	251	1.765	1.514
ABA090	B.1.1.h) Altri beni e prodotti sanitari	1.247.649	1.502.522	354.873
ABA100	B.1.1.i) Accounti per acquisto di beni e prodotti sanitari	0	0	0
ABA110	<b>B.1.2) Rimanenze beni non sanitari</b>	<b>237.361</b>	<b>466.489</b>	<b>229.128</b>
ABA120	B.1.2.a) Prodotti alimentari	185	0	-185
ABA130	B.1.2.b) Materiali di guardaroba, di pulizia, e di convivenza in genere	53.834	25.549	-28.285
ABA140	B.1.2.c) Combustibili, carburanti e lubrificanti	0	0	0
ABA150	B.1.2.d) Supporti informatici e cancelleria	182.808	377.874	195.066
ABA160	B.1.2.e) Materiale per la manutenzione	0	60.653	60.653
ABA170	B.1.2.f) Altri beni e prodotti non sanitari	534	2.413	1.879
ABA180	B.1.2.g) Accounti per acquisto di beni e prodotti non sanitari	0	0	0
ABA190				
ABA200	<b>B.1.1) Crediti v/Stato</b>	<b>0</b>	<b>0</b>	<b>0</b>
ABA210	B.1.1.a) Crediti v/ Stato per spesa corrente - Integrazione a norma del D. lvo 56/2000	0	0	0
ABA220	B.1.1.b) Crediti v/ Stato per spesa corrente - FSN	0	0	0
ABA230	B.1.1.c) Crediti v/ Stato per mobilità attiva extraregionale	0	0	0
ABA240	B.1.1.d) Crediti v/ Stato per mobilità attiva internazionale	0	0	0
ABA250	B.1.1.e) Crediti v/ Stato per acconto quota fabbisogno sanitario regionale standard	0	0	0
ABA260	B.1.1.f) Crediti v/ Stato per finanziamento sanitario aggiuntivo corrente	0	0	0
ABA270	B.1.1.g) Crediti v/ Stato per spesa corrente - altro	0	0	0
ABA280	B.1.1.h) Crediti v/ Stato per finanziamenti per investimenti	0	0	0
ABA290	B.1.1.i) Crediti v/ Stato per ricerca	0	0	0
ABA300	B.1.1.i.1) Crediti v/ Stato per ricerca corrente - Ministero della Salute	0	0	0
ABA310	B.1.1.i.2) Crediti v/ Stato per ricerca finalizzata - Ministero della Salute	0	0	0
ABA320	B.1.1.i.3) Crediti v/ Stato per ricerca - altre Amministrazioni centrali	0	0	0
ABA330	B.1.1.i.4) Crediti v/ Stato per ricerca - finanziamenti per investimenti	0	0	0
ABA340	B.1.1.j) Crediti v/ prefetture	0	0	0
ABA350	<b>B.1.2) Crediti v/ Regione o Provincia Autonoma</b>	<b>155.489.696</b>	<b>180.101.189</b>	<b>24.611.503</b>
ABA360	B.1.2.a) Crediti v/ Regione o Provincia Autonoma per spesa corrente	116.774.753	132.787.812	16.013.059
ABA370	B.1.2.a.1) Crediti v/ Regione o Provincia Autonoma per spesa corrente - IRAP	0	0	0
ABA380	B.1.2.a.2) Crediti v/ Regione o Provincia Autonoma per spesa corrente - Addizionale IRPEF	0	0	0
ABA390	B.1.2.a.3) Crediti v/ Regione o Provincia Autonoma per quota FSR	101.555.714	107.123.872	5.568.157
ABA400	B.1.2.a.4) Crediti v/ Regione o Provincia Autonoma per mobilità attiva intraregionale	0	0	0
ABA410	B.1.2.a.5) Crediti v/ Regione o Provincia Autonoma per mobilità attiva extraregionale	0	0	0
ABA420	B.1.2.a.6) Crediti v/ Regione o Provincia Autonoma per acconto quota FSR	0	0	0
ABA430	B.1.2.a.7) Crediti v/ Regione o Provincia Autonoma per finanziamento sanitario aggiuntivo corrente LEA	0	0	0
ABA440	B.1.2.a.8) Crediti v/ Regione o Provincia Autonoma per finanziamento sanitario aggiuntivo corrente extra LEA	0	0	0
ABA450	B.1.2.a.9) Crediti v/ Regione o Provincia Autonoma per spesa corrente - altro	15.219.039	25.663.940	10.444.901
ABA460	B.1.2.a.10) Crediti v/ Regione o Provincia Autonoma per ricerca	0	0	0
ABA470	B.1.2.b) Crediti v/ Regione o Provincia Autonoma per versamenti e Patrimonio Netto	38.714.933	47.313.377	8.598.444
ABA480	B.1.2.b.1) Crediti v/ Regione o Provincia Autonoma per finanziamenti per investimenti	38.714.933	47.313.377	8.598.444
ABA490	B.1.2.b.2) Crediti v/ Regione o Provincia Autonoma per incremento fondo dotazione	0	0	0
ABA500	B.1.2.b.3) Crediti v/ Regione o Provincia Autonoma per ripiano perdite	0	0	0
ABA510	B.1.2.b.4) Crediti v/ Regione per copertura debiti al 31/12/2005	0	0	0
ABA520	B.1.2.b.5) Crediti v/ Regione o Provincia Autonoma per ricostituzione risorse da investimenti esercizi precedenti	0	0	0
ABA530	<b>B.1.3) Crediti v/ Comuni</b>	<b>4.705.416</b>	<b>2.597.159</b>	<b>-2.108.257</b>
ABA540	<b>B.1.4) Crediti v/ Aziende sanitarie pubbliche</b>	<b>53.288</b>	<b>65.363</b>	<b>12.075</b>
ABA550	B.1.4.a) Crediti v/ Aziende sanitarie pubbliche della Regione	22.412	15.253	-7.159
ABA560	B.1.4.a.1) Crediti v/ Aziende sanitarie pubbliche della Regione - per mobilità in compensazione	0	0	0
ABA570	B.1.4.a.2) Crediti v/ Aziende sanitarie pubbliche della Regione - per mobilità non in compensazione	0	0	0
ABA580	B.1.4.a.3) Crediti v/ Aziende sanitarie pubbliche della Regione - per altre prestazioni	22.412	15.253	-7.159
ABA590	B.1.4.b) Acconto quota FSR da distribuire	0	0	0
ABA600	B.1.4.c) Crediti v/ Aziende sanitarie pubbliche Extraregione	30.876	50.110	19.234
ABA610	<b>B.1.5) Crediti v/ società partecipate e/o enti dipendenti della Regione</b>	<b>312.183</b>	<b>312.183</b>	<b>0</b>
ABA620	B.1.5.a) Crediti v/ enti regionali	312.183	312.183	0
ABA630	B.1.5.b) Crediti v/ sperimentazioni gestionali	0	0	0
ABA640	B.1.5.c) Crediti v/ altre partecipate	0	0	0
ABA650	<b>B.1.6) Crediti v/ Erario</b>	<b>422.164</b>	<b>29.688</b>	<b>-392.476</b>
ABA660	<b>B.1.7) Crediti v/ Altri</b>	<b>25.263.143</b>	<b>24.775.965</b>	<b>-487.178</b>
ABA670	B.1.7.a) Crediti v/ clienti privati	10.353.184	10.263.479	-89.705
ABA680	B.1.7.b) Crediti v/ gestioni liquidatorie	3.050.059	2.512.883	-537.176
ABA690	B.1.7.c) Crediti v/ altri soggetti pubblici	0	298	298
ABA700	B.1.7.d) Crediti v/ altri soggetti pubblici per ricerca	0	0	0
ABA710	B.1.7.e) Altri crediti diversi	11.859.898	11.999.901	140.003
ABA720				
ABA730	<b>B.III.1) Partecipazioni che non costituiscono immobilizzazioni</b>	<b>0</b>	<b>0</b>	<b>0</b>
ABA740	<b>B.III.2) Altri titoli che non costituiscono immobilizzazioni</b>	<b>0</b>	<b>0</b>	<b>0</b>
ABA750				
ABA760	<b>B.IV.1) Cassa</b>	<b>342.904</b>	<b>214.889</b>	<b>-128.016</b>
ABA770	<b>B.IV.2) Istituto Tesoriere</b>	<b>88.982.273</b>	<b>19.926.388</b>	<b>-69.055.885</b>
ABA780	<b>B.IV.3) Tesoreria Unica</b>	<b>0</b>	<b>0</b>	<b>0</b>
ABA790	<b>B.IV.4) Conto corrente postale</b>	<b>539.041</b>	<b>996.415</b>	<b>457.374</b>
AC2999	<b>C) RATEI E RISCOI ATTIVI</b>	<b>7.250.597</b>	<b>237.647</b>	<b>-7.012.951</b>
ACA000				
ACA010	<b>C.1.1) Ratei attivi</b>	<b>0</b>	<b>0</b>	<b>0</b>
ACA020	<b>C.1.2) Ratei attivi v/ Asl-AO della Regione</b>	<b>0</b>	<b>0</b>	<b>0</b>
ACA030				
ACA040	<b>C.1.3) Riscoti attivi</b>	<b>7.250.597</b>	<b>237.647</b>	<b>-7.012.951</b>
ACA050	<b>C.1.4) Riscoti attivi v/ Aziende sanitarie pubbliche della Regione</b>	<b>0</b>	<b>0</b>	<b>0</b>
AD2999	<b>D) CONTI D'ORDINE</b>	<b>0</b>	<b>0</b>	<b>0</b>
ADA000				
ADA010				
ADA020				
ADA030				
PAZ999	<b>A) PATRIMONIO NETTO</b>			
PAAD00				
PAAD10				

**STATO PATRIMONIALE**

PAA020	A.II.1) Finanziamenti per beni di prima dotazione	19.757.870	20.952.434	1.194.564
PAA030	<b>A.II.2) Finanziamenti da Stato per investimenti</b>	<b>123.008.294</b>	<b>130.967.824</b>	<b>7.959.531</b>
PAA040	A.II.2.a) Finanziamenti da Stato per investimenti - ex art. 20 legge 67/88	121.980.255	129.797.828	7.817.573
PAA050	A.II.2.b) Finanziamenti da Stato per investimenti - ricerca	0	0	0
PAA060	A.II.2.c) Finanziamenti da Stato per investimenti - altro	1.028.039	1.169.997	141.957
PAA070	<b>A.II.3) Finanziamenti da Regione per investimenti</b>	<b>41.738.142</b>	<b>35.819.545</b>	<b>-5.918.597</b>
PAA080	<b>A.II.4) Finanziamenti da altri soggetti pubblici per investimenti</b>	<b>115.160</b>	<b>85.040</b>	<b>-30.119</b>
PAA090	<b>A.II.5) Finanziamenti per investimenti da rettifica contributi in conto esercizio</b>	<b>4.669.886</b>	<b>1.409.431</b>	<b>-3.260.455</b>
PAA100				
PAA110				
PAA120	A.IV.1) Riserve da rivalutazioni	0	0	0
PAA130	A.IV.2) Riserve da plusvalenze da reinvestire	0	0	0
PAA140	A.IV.3) Contributi da reinvestire	0	0	0
PAA150	A.IV.4) Riserve da utili di esercizio destinati ad investimenti	0	0	0
PAA160	A.IV.5) Riserva diverse	0	0	0
PAA170				
PAA180	A.V.1) Contributi per copertura debiti al 31/12/2005	0	0	0
PAA190	A.V.2) Contributi per ricostituzione risorse da investimenti esercizi precedenti	0	0	0
PAA200	A.V.3) Altro	0	0	0
PAA210				
PAA220				
PBZ999	<b>B) FONDI PER RISCHI E ONERI</b>	<b>19.765.582</b>	<b>32.622.962</b>	<b>12.857.381</b>
PBA000				
PBA010				
PBA020	B.II.1) Fondo rischi per cause civili ed oneri processuali	4.545.500	17.464.733	12.919.233
PBA030	B.II.2) Fondo rischi per contenzioso personale dipendente	1.687.084	0	-1.687.084
PBA040	B.II.3) Fondo rischi connessi all'acquisto di prestazioni sanitarie da privato	0	0	0
PBA050	B.II.4) Fondo rischi per copertura diretta dei rischi (autoassicurazione)	0	0	0
PBA060	B.II.5) Altri fondi rischi	0	0	0
PBA070				
PBA080	B.III.1) FSR Indistinto da distribuire	0	0	0
PBA090	B.III.2) FSR Vincolato da distribuire	0	0	0
PBA100	B.III.3) Fondo per ripiano disavanzi progressi	0	0	0
PBA110	B.III.4) Fondo Finanziamento sanitario aggiuntivo corrente LEA	0	0	0
PBA120	B.III.5) Fondo Finanziamento sanitario aggiuntivo corrente extra LEA	0	0	0
PBA130	B.III.6) Fondo Finanziamento per ricerca	0	0	0
PBA140	B.III.7) Fondo Finanziamento per investimenti	0	0	0
PBA150				
PBA160	B.IV.1) Quote inutilizzate contributi da Regione o Prov. Aut. Per quota F.S. vincolato	984.806	607.638	-377.168
PBA170	B.IV.2) Quote inutilizzate contributi vincolati da soggetti pubblici (extra fondo)	5.354.535	7.739.369	2.384.834
PBA180	B.IV.3) Quote inutilizzate contributi per ricerca	462.208	329.154	-133.054
PBA190	B.IV.4) Quote inutilizzate contributi vincolati da privati	2.396.767	2.112.679	-284.088
PBA200				
PBA210	B.V.1) Fondi integrativi pensione	0	0	0
PBA220	B.V.2) Fondo rinnovi contrattuali	2.320.560	1.753.970	-566.590
PBA230	B.V.2.a) Fondo rinnovi contrattuali personale dipendente	0	0	0
PBA240	B.V.2.b) Fondo rinnovi convenzioni MMG/PLS/MCA	2.215.442	1.738.470	-476.972
PBA250	B.V.2.c) Fondo rinnovi convenzioni medici Sumai	105.119	15.500	-89.619
PBA260	B.V.3) Altri fondi per oneri e spese	2.014.322	2.615.420	601.098
PCZ999	<b>C) TRATTAMENTO FINE RAPPORTO</b>	<b>4.601.744</b>	<b>4.181.994</b>	<b>-419.750</b>
PCA000				
PCA010				
PDZ999	<b>D) DEBITI</b>	<b>221.635.735</b>	<b>252.899.232</b>	<b>31.263.497</b>
PDA000				
PDA010				
PDA020	D.II.1) Debiti v/Stato per mobilità passiva extraregionale	0	0	0
PDA030	D.II.2) Debiti v/Stato per mobilità passiva internazionale	0	0	0
PDA040	D.II.3) Accanto quota FSR v/Stato	0	0	0
PDA050	D.II.4) Debiti v/Stato per restituzione finanziamenti - per ricerca	0	0	0
PDA060	D.II.5) Altri Debiti v/Stato	0	0	0
PDA070				
PDA080	D.III.1) Debiti v/Regione o Provincia Autonoma per finanziamenti	0	0	0
PDA090	D.III.2) Debiti v/Regione o Provincia Autonoma per mobilità passiva intraregionale	0	0	0
PDA100	D.III.3) Debiti v/Regione o Provincia Autonoma per mobilità passiva extraregionale	0	0	0
PDA110	D.III.4) Accanto quota FSR da Regione o Provincia Autonoma	0	0	0
PDA120	D.III.5) Altri debiti v/Regione o Provincia Autonoma	0	0	0
PDA130				
PDA140				
PDA150	<b>D.V.1) Debiti v/Aziende sanitarie pubbliche della Regione</b>	<b>828.450</b>	<b>295.200</b>	<b>-533.250</b>
PDA160	D.V.1.a) Debiti v/Aziende sanitarie pubbliche della Regione - per quota FSR	0	0	0
PDA170	D.V.1.b) Debiti v/Aziende sanitarie pubbliche della Regione - per finanziamento sanitario aggiuntivo corrente LEA	0	0	0
PDA180	D.V.1.c) Debiti v/Aziende sanitarie pubbliche della Regione - per finanziamento sanitario aggiuntivo corrente extra LEA	0	0	0
PDA190	D.V.1.d) Debiti v/Aziende sanitarie pubbliche della Regione - per mobilità in compensazione	0	0	0
PDA200	D.V.1.e) Debiti v/Aziende sanitarie pubbliche della Regione - per mobilità non in compensazione	0	0	0
PDA210	D.V.1.f) Debiti v/Aziende sanitarie pubbliche della Regione - per altre prestazioni	828.450	295.200	-533.250
PDA220	<b>D.V.2) Debiti v/Aziende sanitarie pubbliche Extraregione</b>	<b>80.755</b>	<b>268.067</b>	<b>187.312</b>
PDA230	<b>D.V.3) Debiti v/Aziende sanitarie pubbliche della Regione per versamenti c/ patrimonio netto</b>	<b>0</b>	<b>0</b>	<b>0</b>
PDA240				
PDA250	D.VI.1) Debiti v/enti regionali	18.469	10.670	-7.800
PDA260	D.VI.2) Debiti v/sperimentazioni gestionali	0	0	0
PDA270	D.VI.3) Debiti v/altre partecipate	164.185	1.734.170	1.569.985
PDA280				
PDA290	<b>D.VII.1) Debiti verso erogatori (privati accreditati e convenzionati) di prestazioni sanitarie</b>	<b>39.885.009</b>	<b>35.971.300</b>	<b>-3.913.710</b>
PDA300	<b>D.VII.2) Debiti verso altri fornitori</b>	<b>107.936.634</b>	<b>150.662.997</b>	<b>42.726.364</b>
PDA310				
PDA320				
PDA330				

STATO PATRIMONIALE

PDA340				
PDA350	D.XI.1) Debiti v/altri finanziatori	0	0	0
PDA360	D.XI.2) Debiti v/dipendenti	12.440.641	4.161.598	-8.279.043
PDA370	D.XI.3) Debiti v/gestioni liquidatorie	0	0	0
PDA380	D.XI.4) Altri debiti diversi	37.679.150	33.387.200	-4.291.951
PEZ999	<b>E) RATEI E RISCONTI PASSIVI</b>	<b>1.457.470</b>	<b>4.315</b>	<b>-1.453.155</b>
PEA000				
PEA010	E.I.1) Ratei passivi	1.457.470	4.315	-1.453.155
PEA020	E.I.2) Ratei passivi v/Aziende sanitarie pubbliche della Regione	0	0	0
PEA030				
PEA040	E.II.1) Risconti passivi	0	0	0
PEA050	E.II.2) Risconti passivi v/Aziende sanitarie pubbliche della Regione	0	0	0
PFZ999	<b>F) CONTI D'ORDINE</b>	<b>0</b>	<b>0</b>	<b>0</b>
PFA000				
PFA010				
PFA020				
PFA030				



*Azienda Sanitaria Locale TA*

## ALLEGATO 2

Modello CE

*Ministero della Salute*

	BILANCIO 2014	BILANCIO 2013	DIFFERENZE
Totale ricavi	1.072.041.874	1.033.749.358	38.292.516
Totale costi	1.071.954.128	1.033.739.430	38.214.698
Risultato	87.745	9.928	77.818

## Modello CE - bilancio 2014

BILANCIO 2014	BILANCIO 2013	DIFFERENZE
---------------	---------------	------------

### A) Valore della produzione

	BILANCIO 2014	BILANCIO 2013	DIFFERENZE
<b>AA0010 A.1) Contributi in c/esercizio</b>	<b>987.733.991</b>	<b>957.317.236</b>	<b>30.416.754</b>
<b>AA0020 A.1.A) Contributi da Regione ... per quota F.S. regionale</b>	<b>973.424.459</b>	<b>945.676.771</b>	<b>27.747.688</b>
AA0030 A.1.A.1) da Regione ... per quota F.S. regionale indistinto	941.226.859	921.807.212	19.419.647
AA0040 A.1.A.2) da Regione ... per quota F.S. regionale vincolato	32.197.600	23.869.559	8.328.041
<b>AA0050 A.1.B) Contributi c/esercizio (extra fondo)</b>	<b>14.276.641</b>	<b>11.635.792</b>	<b>2.640.850</b>
<b>AA0060 A.1.B.1) da Regione ... (extra fondo)</b>	<b>8.309.127</b>	<b>5.512.710</b>	<b>2.796.417</b>
AA0070 A.1.B.1.1) Contributi da Regione ... (extra fondo) vincolati	8.309.127	2.042.028	6.267.099
AA0080 A.1.B.1.2) Contributi da Regione ... (extra fondo) - Risorse aggiuntive da bilancio regionale per LEA	-	2.893.284	(2.893.284)
AA0090 A.1.B.1.3) Contributi da Regione ... (extra fondo) - Risorse aggiuntive da bilancio reg.le per extra LEA	-	577.398	(577.398)
AA0100 A.1.B.1.4) Contributi da Regione ... (extra fondo) - Altro	-	-	-
<b>AA0110 A.1.B.2) Contributi da Az. sanit. pubbl. della Regione ... (extra fondo)</b>	<b>-</b>	<b>-</b>	<b>-</b>
AA0120 A.1.B.2.1) Contributi da Az. sanit. pubbl. della Regione ... (extra fondo) vincolati	-	-	-
AA0130 A.1.B.2.2) Contributi da Az. sanit. pubbl. della Regione ... (extra fondo) altro	-	-	-
<b>AA0140 A.1.B.3) Contributi da altri soggetti pubblici (extra fondo)</b>	<b>5.967.514</b>	<b>6.123.082</b>	<b>(155.568)</b>
AA0150 A.1.B.3.1) Contributi da altri soggetti pubblici (extra fondo) vincolati	3.874	1.070	2.804
AA0160 A.1.B.3.2) Contributi da altri soggetti pubblici (extra fondo) L. 210/92	3.453.841	3.773.312	(319.471)
AA0170 A.1.B.3.3) Contributi da altri soggetti pubblici (extra fondo) altro	2.509.799	2.348.700	161.099
<b>AA0180 A.1.C) Contributi c/esercizio per ricerca</b>	<b>-</b>	<b>4.674</b>	<b>(4.674)</b>
AA0190 A.1.C.1) Contributi da Ministero della Salute per ricerca corrente	-	4.674	(4.674)
AA0200 A.1.C.2) Contributi da Ministero della Salute per ricerca finalizzata	-	-	-
AA0210 A.1.C.3) Contributi da Regione ed altri soggetti pubblici per ricerca	-	-	-
AA0220 A.1.C.4) Contributi da privati per ricerca	-	-	-
<b>AA0230 A.1.D) Contributi c/esercizio da privati</b>	<b>32.890</b>	<b>-</b>	<b>32.890</b>
<b>AA0240 A.2) Rettifica contributi c/esercizio per destinazione ad investimenti</b>	<b>(5.705.270)</b>	<b>(2.046.155)</b>	<b>(3.659.116)</b>
<b>AA0250 A.2.A) Rettifica contrib. in c/eserc. per investimenti ... per quota F.S. regionale</b>	<b>(5.705.270)</b>	<b>(2.046.155)</b>	<b>(3.659.116)</b>
<b>AA0260 A.2.B) Rettifica contributi in c/esercizio per investimenti - altri contributi</b>	<b>-</b>	<b>-</b>	<b>-</b>
<b>AA0270 A.3) Utilizzo fondi per quote inutilizzate contributi vincolati di esercizi precedenti</b>	<b>4.281.255</b>	<b>1.007.111</b>	<b>3.274.144</b>
AA0280 A.3.A) Utilizzo fondi per quote inutilizzate contributi di esercizi precedenti ... per quota F.S. regionale vincolato	226.072	-	226.072
AA0290 A.3.B) Utilizzo fondi per quote inutilizzate contributi di esercizi prec. da soggetti pubblici (extra fondo) vincolati	3.884.539	980.306	2.904.233
AA0300 A.3.C) Utilizzo fondi per quote inutilizzate contributi di esercizi precedenti per ricerca	-	-	-
AA0310 A.3.D) Utilizzo fondi per quote inutilizzate contributi vincolati di esercizi precedenti da privati	170.645	26.805	143.840
<b>AA0320 A.4) Ricavi per prestazioni sanitarie e sociosanitarie a rilevanza sanitaria</b>	<b>51.320.894</b>	<b>37.183.546</b>	<b>14.137.348</b>
<b>AA0330 A.4.A) Ricavi per prestazioni sanitarie e sociosanitarie a rilevanza sanitaria erogate a soggetti pubblici</b>	<b>46.744.973</b>	<b>33.362.485</b>	<b>13.382.488</b>
<b>AA0340 A.4.A.1) Ricavi per prestaz. sanitarie e sociosanitarie a rilevanza sanitaria erogate ad Az. sanit. pubbl. della Regione</b>	<b>35.950.814</b>	<b>24.565.833</b>	<b>11.384.981</b>
AA0350 A.4.A.1.1) Prestazioni di ricovero	20.529.422	19.485.406	1.044.016
AA0360 A.4.A.1.2) Prestazioni di specialistica ambulatoriale	4.599.101	3.466.883	1.132.218
AA0370 A.4.A.1.3) Prestazioni di psichiatria residenziale e semiresidenziale	8.102.981	-	8.102.981
AA0380 A.4.A.1.4) Prestazioni di File F	1.372.888	287.256	1.085.632
AA0390 A.4.A.1.5) Prestazioni servizi MMG, PLS, Contin. assistenziale	90.120	98.685	(8.565)
AA0400 A.4.A.1.6) Prestazioni servizi farmaceutica convenzionata	448.297	486.728	(38.431)
AA0410 A.4.A.1.7) Prestazioni termali	-	-	-
AA0420 A.4.A.1.8) Prestazioni trasporto ambulanze ed elisoccorso	-	-	-
AA0430 A.4.A.1.9) Altre prestazioni sanitarie e socio-sanitarie a rilevanza sanitaria	808.005	740.875	67.130
<b>AA0440 A.4.A.2) Ricavi per prestaz. sanitarie e sociosanitarie a rilevanza sanitaria erogate ad altri soggetti pubblici</b>	<b>-</b>	<b>-</b>	<b>-</b>
<b>AA0450 A.4.A.3) Ricavi per prestaz. sanitarie e sociosanitarie a rilevanza sanitaria erogate a soggetti pubblici extrareg.</b>	<b>10.794.159</b>	<b>8.796.652</b>	<b>1.997.507</b>
AA0460 A.4.A.3.1) Prestazioni di ricovero	9.685.841	7.383.065	2.302.776
AA0470 A.4.A.3.2) Prestazioni ambulatoriali	591.268	488.123	103.145
AA0480 A.4.A.3.3) Prestazioni di psichiatria non soggetta a compensazione (resid. e semiresid.)	-	-	-
AA0490 A.4.A.3.4) Prestazioni di File F	52.393	576.712	(524.319)
AA0500 A.4.A.3.5) Prestazioni servizi MMG, PLS, Contin. assistenziale extrareg.	179.415	167.160	12.255
AA0510 A.4.A.3.6) Prestazioni servizi farmaceutica convenzionata extrareg.	194.717	181.592	13.125
AA0520 A.4.A.3.7) Prestazioni termali extrareg.	-	-	-
AA0530 A.4.A.3.8) Prestazioni trasporto ambulanze ed elisoccorso extrareg.	90.525	-	90.525
AA0540 A.4.A.3.9) Altre prestazioni sanitarie e sociosanitarie a rilevanza sanitaria extrareg.	-	-	-
AA0550 A.4.A.3.10) Ricavi per cessione di emocomponenti e cellule staminali extrareg.	-	-	-
AA0560 A.4.A.3.11) Ricavi per differenziale tariffe TUC	-	-	-
<b>AA0570 A.4.A.3.12) Altre prestazioni sanitarie e sociosanitarie a rilevanza sanitaria non soggette a compensazione extrareg.</b>	<b>-</b>	<b>-</b>	<b>-</b>
AA0580 A.4.A.3.12.A) Prestazioni di assistenza riabilitativa non soggette a compensazione extrareg.	-	-	-
AA0590 A.4.A.3.12.B) Altre prestazioni sanitarie ... non soggette a compensazione extrareg.	-	-	-

	BILANCIO 2014	BILANCIO 2013	DIFFERENZE
Totale ricavi	1.072.041.874	1.033.749.358	38.292.516
Totale costi	1.071.954.128	1.033.739.430	38.214.698
Risultato	87.745	9.928	77.818

## Modello CE - bilancio 2014

	BILANCIO 2014	BILANCIO 2013	DIFFERENZE
--	---------------	---------------	------------

AA0600	<b>A.4.A.3) Altre prestazioni sanitarie a rilevanza sanitaria - Mobilità attiva internazionale</b>	-	-	-
AA0610	<b>A.4.B) Ricavi per prestazioni sanitarie e sociosanitarie a rilevanza sanitaria erogate da privati v/residenti extrareg. in compensazione (mobilità attiva)</b>	-	-	-
AA0620	A.4.B.1) Prestazioni di ricovero da priv. extrareg. in compensazione (mobilità attiva)	-	-	-
AA0630	A.4.B.2) Prestazioni ambulatoriali da priv. extrareg. in compensazione (mobilità attiva)	-	-	-
AA0640	A.4.B.3) Prestazioni di File F da priv. extrareg. in compensazione (mobilità attiva)	-	-	-
AA0650	A.4.B.4) Altre prestazioni sanitarie e sociosanitarie a rilevanza sanitaria erogate da privati v/residenti extrareg. in compensazione (mobilità attiva)	-	-	-
AA0660	<b>A.4.C) Ricavi per prestazioni sanitarie e sociosanitarie a rilevanza sanitaria erogate a privati</b>	<b>1.914.758</b>	<b>693.341</b>	<b>1.221.417</b>
AA0670	<b>A.4.D) Ricavi per prestazioni sanitarie erogate in regime di intramoenia</b>	<b>2.661.164</b>	<b>3.127.720</b>	<b>(466.556)</b>
AA0680	A.4.D.1) Ricavi per prestazioni sanitarie intramoenia - Area ospedaliera	16.841	111	16.730
AA0690	A.4.D.2) Ricavi per prestazioni sanitarie intramoenia - Area specialistica	2.633.032	3.127.609	(494.578)
AA0700	A.4.D.3) Ricavi per prestazioni sanitarie intramoenia - Area sanità pubblica	-	-	-
AA0710	A.4.D.4) Ricavi per Prest. San. intramoenia - Consulenze (ex art. 55 c.1 lett. c), d) ed ex art. 57-58)	-	-	-
AA0720	A.4.D.5) Ricavi per prestazioni sanitarie intramoenia - Consulenze (ex art. 55 c.1 lett. c), d) ed ex art. 57-58) [Az. sanit. pubbl. della Regione]	-	-	-
AA0730	A.4.D.6) Ricavi per prestazioni sanitarie intramoenia - Altro	-	-	-
AA0740	A.4.D.7) Ricavi per prestazioni sanitarie intramoenia - Altro (Az. sanit. pubbl. della Regione)	11.291	-	11.291
AA0750	<b>A.5) Concorsi, recuperi e rimborsi</b>	<b>8.574.237</b>	<b>8.240.682</b>	<b>333.555</b>
AA0760	<b>A.5.A) Rimborsi assicurativi</b>	-	<b>140.225</b>	<b>(140.225)</b>
AA0770	<b>A.5.B) Concorsi, recuperi e rimborsi da Regione</b>	-	-	-
AA0780	A.5.B.1) Rimborso degli oneri stipendiali del personale dell'azienda in posizione di comando presso la Regione	-	-	-
AA0790	A.5.B.2) Altri concorsi, recuperi e rimborsi da parte della Regione	-	-	-
AA0800	<b>A.5.C) Concorsi, recuperi e rimborsi da Az. sanit. pubbl. della Regione</b>	<b>74.232</b>	<b>224.723</b>	<b>(150.490)</b>
AA0810	A.5.C.1) Rimborso degli oneri stipendiali del personale dipendente dell'azienda in posizione di comando presso Az. sanit. pubbl. della Regione	68.487	220.723	(152.236)
AA0820	A.5.C.2) Rimborsi per acquisto beni da parte di Az. sanit. pubbl. della Regione	-	-	-
AA0830	A.5.C.3) Altri concorsi, recuperi e rimborsi da parte di Az. sanit. pubbl. della Regione	5.745	4.000	1.745
AA0840	<b>A.5.D) Concorsi, recuperi e rimborsi da altri soggetti pubblici</b>	<b>271.988</b>	<b>387.774</b>	<b>(115.787)</b>
AA0850	A.5.D.1) Rimborso degli oneri stipendiali del personale dipendente dell'azienda in posizione di comando presso altri soggetti pubblici	-	-	-
AA0860	A.5.D.2) Rimborsi per acquisto beni da parte di altri soggetti pubblici	-	-	-
AA0870	A.5.D.3) Altri concorsi, recuperi e rimborsi da parte di altri soggetti pubblici	271.988	387.774	(115.787)
AA0880	<b>A.5.E) Concorsi, recuperi e rimborsi da privati</b>	<b>8.228.017</b>	<b>7.487.960</b>	<b>740.057</b>
AA0890	<b>A.5.E.1) Rimborso da aziende farmaceutiche per Pay back</b>	<b>8.064.813</b>	<b>7.047.350</b>	<b>1.017.463</b>
AA0900	A.5.E.1.1) Pay-back per il superamento del tetto della spesa farmaceutica territoriale	-	7.047.350	(7.047.350)
AA0910	A.5.E.1.2) Pay-back per superamento del tetto della spesa farmaceutica ospedaliera	8.064.813	-	8.064.813
AA0920	A.5.E.1.3) Ulteriore Pay-back	-	-	-
AA0930	<b>A.5.E.2) Altri concorsi, recuperi e rimborsi da privati</b>	<b>163.204</b>	<b>440.610</b>	<b>(277.406)</b>
AA0940	<b>A.6) Compartecipazione alla spesa per prestazioni sanitarie (Ticket)</b>	<b>7.016.902</b>	<b>7.383.364</b>	<b>(366.462)</b>
AA0950	A.6.A) Compartecipazione alla spesa per prestazioni sanitarie - Ticket sulle prestazioni di specialistica ambulatoriale	7.015.615	7.383.364	(367.749)
AA0960	A.6.B) Compartecipazione alla spesa per prestazioni sanitarie - Ticket sul pronto soccorso	1.287	-	1.287
AA0970	A.6.C) Compartecipazione alla spesa per prestazioni sanitarie (Ticket) - Altro	-	-	-
AA0980	<b>A.7) Quota contributi c/capitale imputata all'esercizio</b>	<b>9.632.604</b>	<b>9.893.904</b>	<b>(261.300)</b>
AA0990	A.7.A) Quota imputata all'esercizio dei finanziamenti per investimenti dallo Stato	-	5.014.731	(5.014.731)
AA1000	A.7.B) Quota imputata all'esercizio dei finanziamenti per investimenti da Regione	7.163.132	4.879.173	2.283.959
AA1010	A.7.C) Quota imputata all'esercizio dei finanziamenti per beni di prima dotazione	-	-	-
AA1020	A.7.D) Quota imputata all'esercizio dei contributi in c/ esercizio FSR destinati ad investimenti	2.443.220	-	2.443.220
AA1030	A.7.E) Quota imputata all'esercizio degli altri contributi in c/ esercizio destinati ad investimenti	26.253	-	26.253
AA1040	A.7.F) Quota imputata all'esercizio di altre poste del patrimonio netto	-	-	-
AA1050	<b>A.8) Incrementi delle immobilizzazioni per lavori interni</b>	-	-	-
AA1060	<b>A.9) Altri ricavi e proventi</b>	<b>927.442</b>	<b>730.945</b>	<b>196.497</b>
AA1070	A.9.A) Ricavi per prestazioni non sanitarie	233.254	173.750	59.504
AA1080	A.9.B) Fitti attivi ed altri proventi da attività immobiliari	150.015	144.811	5.205
AA1090	A.9.C) Altri proventi diversi	544.172	412.384	131.788
AZ9999	<b>Totale valore della produzione (A)</b>	<b>1.063.782.054</b>	<b>1.019.710.633</b>	<b>44.071.421</b>
<b>B) Costi della produzione</b>				
BA0010	<b>B.1) Acquisti di beni</b>	<b>147.014.063</b>	<b>133.404.171</b>	<b>13.609.892</b>
BA0020	<b>B.1.A) Acquisti di beni sanitari</b>	<b>144.763.162</b>	<b>131.394.554</b>	<b>13.368.608</b>
BA0030	B.1.A.1) Prodotti farmaceutici ed emoderivati	68.118.442	66.143.078	1.975.363
BA0040	B.1.A.1.1) Medicinali con AIC, ad eccezione di vaccini ed emoderivati di produzione regionale	68.048.442	58.040.608	10.007.834

	BILANCIO 2014	BILANCIO 2013	DIFFERENZE
Totale ricavi	1.072.041.874	1.033.749.358	38.292.516
Totale costi	1.071.954.128	1.033.739.430	38.214.698
Risultato	87.745	9.928	77.818

## Modello CE - bilancio 2014

	BILANCIO 2014	BILANCIO 2013	DIFFERENZE
--	---------------	---------------	------------

BA0050	B.1.A.1.2) Medicinali senza AIC	-	815	(815)
BA0060	B.1.A.1.3) Emoderivati di produzione regionale	70.000	8.101.655	(8.031.655)
BA0070	<b>B.1.A.2) Sangue ed emocomponenti</b>	<b>8.400.856</b>	-	<b>8.400.856</b>
BA0080	B.1.A.2.1) da pubblico (Az. sanit. pubbl. della Regione) - Mobilità intraregionale	-	-	-
BA0090	B.1.A.2.2) da pubblico (Az. sanit. pubbl. extra Regione) - Mobilità extraregionale	-	-	-
BA0100	B.1.A.2.3) da altri soggetti	8.400.856	-	8.400.856
BA0210	<b>B.1.A.3) Dispositivi medici</b>	<b>61.700.900</b>	<b>40.901.790</b>	<b>20.799.110</b>
BA0220	B.1.A.3.1) Dispositivi medici	32.426.699	30.395.643	2.031.056
BA0230	B.1.A.3.2) Dispositivi medici impiantabili attivi	11.360.906	10.506.022	854.884
BA0240	B.1.A.3.3) Dispositivi medico diagnostici in vitro (IVD)	17.913.295	124	17.913.171
BA0250	<b>B.1.A.4) Prodotti dietetici</b>	<b>1.197.064</b>	<b>1.064.840</b>	<b>132.223</b>
BA0260	<b>B.1.A.5) Materiali per la profilassi (vaccini)</b>	<b>5.233.400</b>	<b>5.290.754</b>	<b>(57.354)</b>
BA0270	<b>B.1.A.6) Prodotti chimici</b>	<b>7.152</b>	<b>17.914.592</b>	<b>(17.907.440)</b>
BA0280	<b>B.1.A.7) Materiali e prodotti per uso veterinario</b>	<b>92.048</b>	<b>79.033</b>	<b>13.014</b>
BA0290	<b>B.1.A.8) Altri beni e prodotti sanitari</b>	<b>13.270</b>	<b>466</b>	<b>12.805</b>
BA0300	<b>B.1.A.9) Beni e prodotti sanitari da Az. sanit. pubbl. della Regione</b>	-	-	-
BA0310	<b>B.1.B) Acquisti di beni non sanitari</b>	<b>2.250.901</b>	<b>2.009.617</b>	<b>241.284</b>
BA0320	B.1.B.1) Prodotti alimentari	22.271	17.947	4.323
BA0330	B.1.B.2) Materiali di guardaroba, di pulizia e di convivenza in genere	378.946	232.959	145.987
BA0340	B.1.B.3) Combustibili, carburanti e lubrificanti	382.627	402.991	(20.363)
BA0350	B.1.B.4) Supporti informatici e cancelleria	1.141.480	1.178.111	(36.631)
BA0360	B.1.B.5) Materiale per la manutenzione	308.085	172.866	135.219
BA0370	B.1.B.6) Altri beni e prodotti non sanitari	17.492	4.742	12.749
BA0380	B.1.B.7) Beni e prodotti non sanitari da Az. sanit. pubbl. della Regione	-	-	-
BA0390	<b>B.2) Acquisti di servizi</b>	<b>604.261.651</b>	<b>601.622.363</b>	<b>2.639.288</b>
BA0400	<b>B.2.A) Acquisti servizi sanitari</b>	<b>524.609.947</b>	<b>520.768.554</b>	<b>3.841.392</b>
BA0410	<b>B.2.A.1) Acquisti servizi sanitari per medicina di base</b>	<b>76.950.349</b>	<b>75.001.090</b>	<b>1.949.258</b>
BA0420	<b>B.2.A.1.1) - da convenzione</b>	<b>76.476.128</b>	<b>74.615.386</b>	<b>1.860.741</b>
BA0430	B.2.A.1.1.A) Costi per assistenza MMG	49.776.935	48.053.966	1.722.969
BA0440	B.2.A.1.1.B) Costi per assistenza PLS	11.377.951	11.577.743	(199.792)
BA0450	B.2.A.1.1.C) Costi per assistenza Continuità assistenziale	7.238.060	7.002.082	235.978
BA0460	B.2.A.1.1.D) Altro (medicina dei servizi, psicologi, medici 118, ecc)	8.083.182	7.981.596	101.586
BA0470	B.2.A.1.2) - M.G. da pubblico (Az. sanit. pubbl. della Regione) - Mobilità intrareg.	133.260	72.071	61.189
BA0480	B.2.A.1.3) - da pubblico (Az. sanit. pubbl. extrareg.) - Mobilità extraregionale	340.961	313.633	27.328
BA0490	<b>B.2.A.2) Acquisti servizi sanitari per farmaceutica</b>	<b>105.996.292</b>	<b>104.511.176</b>	<b>1.485.116</b>
BA0500	B.2.A.2.1) - da convenzione	104.918.303	103.219.020	1.699.283
BA0510	B.2.A.2.2) - Farm. da pubblico (Az. sanit. pubbl. della Regione) - Mobilità intrareg.	574.667	661.294	(86.627)
BA0520	B.2.A.2.3) - da pubblico (extrareg.)	503.322	630.862	(127.540)
BA0530	<b>B.2.A.3) Acquisti servizi sanitari per assistenza specialistica ambulatoriale</b>	<b>53.476.238</b>	<b>52.701.857</b>	<b>774.381</b>
BA0540	B.2.A.3.1) - Specialistica da pubblico (Az. sanit. pubbl. della Regione)	5.778.806	5.432.321	346.485
BA0550	B.2.A.3.2) - da pubblico (altri soggetti pubbl. della Regione)	-	-	-
BA0560	B.2.A.3.3) - da pubblico (extrareg.)	7.260.868	6.574.785	686.083
BA0570	B.2.A.3.4) - da privato - Medici SUMAI	10.294.735	10.070.786	223.948
BA0580	<b>B.2.A.3.5) - da privato</b>	<b>30.141.829</b>	<b>30.623.964</b>	<b>(482.135)</b>
BA0590	B.2.A.3.5.A) Servizi sanitari per assistenza specialistica da IRCCS privati e Policlinici privati	587.200	597.942	(10.742)
BA0600	B.2.A.3.5.B) Servizi sanitari per assistenza specialistica da Ospedali Classificati privati	4.222.289	2.919.736	1.302.553
BA0610	B.2.A.3.5.C) Servizi sanitari per assistenza specialistica da Case di Cura private	-	-	-
BA0620	B.2.A.3.5.D) Servizi sanitari per assistenza specialistica da altri privati	25.332.340	27.106.286	(1.773.946)
BA0630	B.2.A.3.6) - da privato per cittadini non residenti - extrareg. (mobilità attiva in compensazione)	-	-	-
BA0640	<b>B.2.A.4) Acquisti servizi sanitari per assistenza riabilitativa</b>	<b>30.497.602</b>	<b>29.311.741</b>	<b>1.185.861</b>
BA0650	B.2.A.4.1) - Riabilitativa da pubblico (Az. sanit. pubbl. della Regione)	1.346.331	1.038.670	307.661
BA0660	B.2.A.4.2) - da pubblico (altri soggetti pubbl. della Regione)	-	-	-
BA0670	B.2.A.4.3) - da pubblico (extrareg.) non soggetti a compensazione	-	-	-
BA0680	B.2.A.4.4) - da privato (intraregionale)	25.440.823	24.737.211	703.612
BA0690	B.2.A.4.5) - da privato (extraregionale)	3.710.448	3.535.860	174.588
BA0700	<b>B.2.A.5) Acquisti servizi sanitari per assistenza Integrativa</b>	<b>7.772.470</b>	<b>8.059.065</b>	<b>(286.595)</b>
BA0710	B.2.A.5.1) - Integrativa da pubblico (Az. sanit. pubbl. della Regione)	-	-	-
BA0720	B.2.A.5.2) - da pubblico (altri soggetti pubbl. della Regione)	-	-	-
BA0730	B.2.A.5.3) - da pubblico (extrareg.)	-	-	-
BA0740	B.2.A.5.4) - da privato	7.772.470	8.059.065	(286.595)
BA0750	<b>B.2.A.6) Acquisti servizi sanitari per assistenza protesica</b>	<b>10.996.328</b>	<b>9.484.778</b>	<b>1.511.550</b>
BA0760	B.2.A.6.1) - Protesica da pubblico (Az. sanit. pubbl. della Regione)	-	-	-
BA0770	B.2.A.6.2) - da pubblico (altri soggetti pubbl. della Regione)	-	-	-
BA0780	B.2.A.6.3) - da pubblico (extrareg.)	-	-	-
BA0790	B.2.A.6.4) - da privato	10.996.328	9.484.778	1.511.550

	BILANCIO 2014	BILANCIO 2013	DIFFERENZE
Totale ricavi	1.072.041.874	1.033.749.358	38.292.516
Totale costi	1.071.954.128	1.033.739.430	38.214.698
Risultato	87.745	9.928	77.818

## Modello CE - bilancio 2014

	BILANCIO 2014	BILANCIO 2013	DIFFERENZE
--	---------------	---------------	------------

	BILANCIO 2014	BILANCIO 2013	DIFFERENZE
<b>BA0800 B.2.A.7) Acquisti servizi sanitari per assistenza ospedaliera</b>	<b>171.707.009</b>	<b>178.549.420</b>	<b>(6.842.411)</b>
BA0810 B.2.A.7.1) - Ospedaliera da pubblico (Az. sanit. pubbl. della Regione)	41.359.764	42.367.821	(1.008.057)
BA0820 B.2.A.7.2) - da pubblico (altri soggetti pubbl. della Regione)	-	-	-
BA0830 B.2.A.7.3) - da pubblico (extrareg.)	32.001.035	32.818.208	(817.173)
BA0840 <b>B.2.A.7.4) - da privato</b>	<b>98.346.210</b>	<b>103.363.391</b>	<b>(5.017.181)</b>
BA0850 B.2.A.7.4.A) Servizi sanitari per assistenza ospedaliera da IRCCS privati e Policlيني privati	6.363.261	6.536.881	(173.620)
BA0860 B.2.A.7.4.B) Servizi sanitari per assistenza ospedaliera da Ospedali Classificati privati	15.930.311	16.137.606	(207.295)
BA0870 B.2.A.7.4.C) Servizi sanitari per assistenza ospedaliera da Case di Cura private	76.052.638	80.688.904	(4.636.266)
BA0880 B.2.A.7.4.D) Servizi sanitari per assistenza ospedaliera da altri privati	-	-	-
BA0890 <b>B.2.A.7.5) - da privato per cittadini non residenti - extrareg. (mob. att. in compens.)</b>	<b>-</b>	<b>-</b>	<b>-</b>
<b>BA0900 B.2.A.8) Acquisto prestazioni di psichiatria residenziale e semiresidenziale</b>	<b>14.537.891</b>	<b>13.316.093</b>	<b>1.221.797</b>
BA0910 B.2.A.8.1) - Psichiatria da pubblico (Az. sanit. pubbl. della Regione)	-	-	-
BA0920 B.2.A.8.2) - da pubblico (altri soggetti pubbl. della Regione)	-	-	-
BA0930 B.2.A.8.3) - da pubblico (extrareg.) - non soggette a compensazione	-	-	-
BA0940 B.2.A.8.4) - da privato (intra-regionale)	14.537.891	13.316.093	1.221.797
BA0950 B.2.A.8.5) - da privato (extraregionale)	-	-	-
<b>BA0960 B.2.A.9) Acquisto prestazioni di distribuzione farmaci File F</b>	<b>10.141.733</b>	<b>8.672.486</b>	<b>1.469.247</b>
BA0970 B.2.A.9.1) - File F da pubblico (Az. sanit. pubbl. della Regione) - Mobilità intrareg.	6.329.210	6.020.404	308.806
BA0980 B.2.A.9.2) - da pubblico (altri soggetti pubbl. della Regione)	68.497	-	68.497
BA0990 B.2.A.9.3) - da pubblico (extrareg.)	1.651.868	1.509.587	142.281
BA1000 B.2.A.9.4) - da privato (intra-regionale)	2.092.158	1.142.495	949.663
BA1010 B.2.A.9.5) - da privato (extraregionale)	-	-	-
BA1020 B.2.A.9.6) - da privato per cittadini non residenti - extrareg. (mobilità attiva in compensazione)	-	-	-
<b>BA1030 B.2.A.10) Acquisto prestazioni termali in convenzione</b>	<b>1.217.404</b>	<b>1.147.576</b>	<b>69.828</b>
BA1040 B.2.A.10.1) - Termale da pubblico (Az. San. pubbl. della Regione) - Mob. intrareg.	437.329	415.515	21.814
BA1050 B.2.A.10.2) - da pubblico (altri soggetti pubbl. della Regione)	-	-	-
BA1060 B.2.A.10.3) - da pubblico (extrareg.)	704.858	668.008	36.850
BA1070 B.2.A.10.4) - da privato	75.217	64.053	11.164
BA1080 B.2.A.10.5) - da privato per cittadini non residenti - extrareg. (mobilità attiva in compensazione)	-	-	-
<b>BA1090 B.2.A.11) Acquisto prestazioni di trasporto sanitarie</b>	<b>12.799.774</b>	<b>12.053.705</b>	<b>746.069</b>
BA1100 B.2.A.11.1) - Trasporto da pubb. (Az. sanit. pubbl. della Regione) - Mobilità intrareg.	-	-	-
BA1110 B.2.A.11.2) - da pubblico (altri soggetti pubbl. della Regione)	-	-	-
BA1120 B.2.A.11.3) - da pubblico (extrareg.)	327.449	237.145	90.304
BA1130 B.2.A.11.4) - da privato	12.472.325	11.816.560	655.765
<b>BA1140 B.2.A.12) Acquisto prestazioni Socio-Sanitarie a rilevanza sanitaria</b>	<b>16.052.411</b>	<b>15.645.389</b>	<b>407.021</b>
BA1150 B.2.A.12.1) - PSSRS da pubblico (Az. sanit. pubbl. della Regione) - Mobilità intrareg.	-	-	-
BA1160 B.2.A.12.2) - da pubblico (altri soggetti pubblici della Regione)	-	-	-
BA1170 B.2.A.12.3) - da pubblico (extrareg.) non soggette a compensazione	129.312	215.156	(85.845)
BA1180 B.2.A.12.4) - da privato (intra-regionale)	15.923.099	15.430.233	492.866
BA1190 B.2.A.12.5) - da privato (extraregionale)	-	-	-
<b>BA1200 B.2.A.13) Compartecipazione al personale per att. libero-prof. (intra-moenia)</b>	<b>1.866.128</b>	<b>2.134.776</b>	<b>(268.647)</b>
BA1210 B.2.A.13.1) Compart. al personale per att. libero prof. intra-moenia - Area ospedal.	-	-	-
BA1220 B.2.A.13.2) Compart. al personale per att. libero prof. intra-moenia - Area special.	1.866.118	2.134.776	(268.657)
BA1230 B.2.A.13.3) Compart. al personale per att. Lib. prof. intra-moenia - Area San. pubbl.	-	-	-
BA1240 B.2.A.13.4) Comp. al personale per att. Lib. prof. Intra. - Cons. (ex art. 55 c.1 lett. c), d) ed ex Art. 57-58)	10	-	10
BA1250 B.2.A.13.4) Comp. al personale per att. Lib. prof. Intra. - Cons. (ex art. 55 c.1 lett. c), d) ed ex Art. 57-58) - Az. sanit. pubbl. della Regione	10	-	10
BA1260 B.2.A.13.5) Compartecipazione al personale per att. libero professionale intra-moenia - Altro	-	-	-
BA1270 B.2.A.13.7) Compart. al personale per att. libero prof. intra-moenia - Altro (Az. San. Pubbl. Regione)	-	-	-
<b>BA1280 B.2.A.14) Rimborsi, assegni e contributi sanitari</b>	<b>6.794.836</b>	<b>6.898.682</b>	<b>(103.847)</b>
BA1290 B.2.A.14.1) Contributi ad associazioni di volontariato	513.758	477.922	35.836
BA1300 B.2.A.14.2) Rimborsi per cure all'estero	108.368	285.255	(176.887)
BA1310 B.2.A.14.3) Contributi a società partecipate e/o enti dipendenti della Regione	-	-	-
BA1320 B.2.A.14.4) Contributo Legge 210/92	3.453.841	3.773.312	(319.471)
BA1330 B.2.A.14.5) Altri rimborsi, assegni e contributi	2.717.242	2.362.194	355.047
BA1340 B.2.A.14.6) Rimborsi, assegni e contributi v/Az. sanit. pubbl. della Regione	1.627	-	1.627
<b>BA1350 B.2.A.15) Consulenze, Collaborazioni, Interinale e altre prestazioni di lavoro sanitarie e sociosanitarie</b>	<b>1.533.084</b>	<b>1.656.463</b>	<b>(123.379)</b>
BA1360 B.2.A.15.1) Consulenze sanitarie e sociosan. da Az. sanit. pubbl. della Regione	2.583	34.857	(32.274)
BA1370 B.2.A.15.2) Consulenze sanitarie e sociosan. da terzi - Altri soggetti pubblici	-	-	-
BA1380 B.2.A.15.3) Consulenze, Collaborazioni, Interinale e altre prestazioni di lavoro sanitarie e socios. da privato	1.530.501	1.603.740	(73.239)
BA1390 B.2.A.15.3.A) Consulenze sanitarie da privato - articolo 55, comma 2, CCNL 8 giugno 2000	650.820	700.379	(49.559)
BA1400 B.2.A.15.3.B) Altre consulenze sanitarie e sociosanitarie da privato	17.060	162.880	(145.820)

	BILANCIO 2014	BILANCIO 2013	DIFFERENZE
Totale ricavi	1.072.041.874	1.033.749.358	38.292.516
Totale costi	1.071.954.128	1.033.739.430	38.214.698
Risultato	87.745	9.928	77.818

## Modello CE - bilancio 2014

	BILANCIO 2014	BILANCIO 2013	DIFFERENZE
--	---------------	---------------	------------

BA141D	B.2.A.15.3.C) Collaborazioni coordinate e continuative sanitarie e socio. da privato	622.098	740.482	(118.383)
BA142D	B.2.A.15.3.D) Indennità a personale universitario - area sanitaria	-	-	-
BA143D	B.2.A.15.3.E) Lavoro Interinale - area sanitaria	-	-	-
BA144D	B.2.A.15.3.F) Altre collaborazioni e prestazioni di lavoro - area sanitaria	240.523	-	240.523
BA145D	<b>B.2.A.15.4) Rimborso oneri stipendiali del personale sanitario in comando</b>	-	17.866	(17.866)
BA146D	B.2.A.15.4.A) Rimborso oneri stipendiali personale sanitario in comando da Az. sanit. pubbl. della Regione	-	-	-
BA147D	B.2.A.15.4.B) Rimborso oneri stipendiali personale sanitario in comando da Regioni, soggetti pubblici e da Università	-	-	-
BA148D	B.2.A.15.4.C) Rimborso oneri stipendiali personale sanitario in comando da aziende di altre Regioni (extrareg.)	-	17.866	(17.866)
BA149D	<b>B.2.A.16) Altri servizi sanitari e sociosanitari a rilevanza sanitaria</b>	<b>2.270.399</b>	<b>1.624.256</b>	<b>646.144</b>
BA150D	B.2.A.16.1) Altri servizi sanitari e sociosanitari a rilevanza sanitaria da pubblico - Az. sanit. pubbl. della Regione	514.386	733.943	(219.557)
BA151D	B.2.A.16.2) Altri servizi sanitari e sociosanitari a rilevanza sanitaria da pubblico - Altri soggetti pubblici della Regione	384	-	384
BA152D	B.2.A.16.3) Altri servizi sanitari e sociosanitari a rilevanza sanitaria da pubblico (extrareg.)	65.657	46.790	18.867
BA153D	B.2.A.16.4) Altri servizi sanitari da privato	1.689.973	843.522	846.450
BA154D	B.2.A.16.5) Costi per servizi sanitari - Mobilità internazionale passiva	-	-	-
BA155D	<b>B.2.A.17) Costi per differenziale tariffe TUC</b>	-	-	-
BA156D	<b>B.2.B) Acquisti di servizi non sanitari</b>	<b>79.651.704</b>	<b>80.853.809</b>	<b>(1.202.104)</b>
BA157D	<b>B.2.B.1) Servizi non sanitari</b>	<b>79.323.099</b>	<b>79.971.197</b>	<b>(648.098)</b>
BA158D	B.2.B.1.1) Lavanderia	2.494.984	1.993.265	501.719
BA159D	B.2.B.1.2) Pulizia	7.458.753	8.271.487	(812.733)
BA160D	B.2.B.1.3) Mensa	5.453.585	6.081.860	(628.274)
BA161D	B.2.B.1.4) Riscaldamento	6.134.428	5.517.849	616.579
BA162D	B.2.B.1.5) Servizi di assistenza informatica	8.547.217	7.572.722	974.494
BA163D	B.2.B.1.6) Servizi trasporti (non sanitari)	737.831	689.206	48.625
BA164D	B.2.B.1.7) Smaltimento rifiuti	1.693.168	1.572.067	121.101
BA165D	B.2.B.1.8) Utenze telefoniche	635.795	1.431.837	(796.043)
BA166D	B.2.B.1.9) Utenze elettricità	5.765.148	5.904.818	(139.670)
BA167D	B.2.B.1.10) Altre utenze	924.224	742.428	181.796
BA168D	<b>B.2.B.1.11) Premi di assicurazione</b>	<b>7.136.969</b>	<b>9.274.372</b>	<b>(2.137.403)</b>
BA169D	B.2.B.1.11.A) Premi di assicurazione - R.C. Professionale	7.136.969	9.274.372	(2.137.403)
BA170D	B.2.B.1.11.B) Premi di assicurazione - Altri premi assicurativi	-	-	-
BA171D	<b>B.2.B.1.12) Altri servizi non sanitari</b>	<b>32.340.997</b>	<b>30.919.286</b>	<b>1.421.712</b>
BA172D	B.2.B.1.12.A) Altri servizi non sanitari da pubblico (Az. San. Pubbl. Regione)	-	-	-
BA173D	B.2.B.1.12.B) Altri servizi non sanitari da altri soggetti pubblici	48.000	-	48.000
BA174D	B.2.B.1.12.C) Altri servizi non sanitari da privato	32.292.997	30.919.286	1.373.712
BA175D	<b>B.2.B.2) Consulenze, Collaborazioni, Interinale e altre prestazioni di lavoro non sanitarie</b>	<b>21.649</b>	<b>702.004</b>	<b>(680.355)</b>
BA176D	B.2.B.2.1) Consulenze non sanitarie da Az. sanit. pubbl. della Regione	-	-	-
BA177D	B.2.B.2.2) Consulenze non sanitarie da Terzi - Altri soggetti pubblici	-	-	-
BA178D	<b>B.2.B.2.3) Consulenze, Collaborazioni, Interinale ... non sanitarie da privato</b>	<b>21.649</b>	<b>702.004</b>	<b>(680.355)</b>
BA179D	B.2.B.2.3.A) Consulenze non sanitarie da privato	9.306	702.004	(692.697)
BA180D	B.2.B.2.3.B) Collaborazioni coordinate e continuative non sanitarie da privato	-	-	-
BA181D	B.2.B.2.3.C) Indennità a personale universitario - area non sanitaria	-	-	-
BA182D	B.2.B.2.3.D) Lavoro interinale - area non sanitaria	-	-	-
BA183D	B.2.B.2.3.E) Altre collaborazioni e prestazioni di lavoro - area non sanitaria	12.343	-	12.343
BA184D	<b>B.2.B.2.4) Rimborso oneri stipendiali del personale non sanitario in comando</b>	-	-	-
BA185D	B.2.B.2.4.A) Rimborso oneri stipendiali personale non sanitario in comando da Az. sanit. pubbl. della Regione	-	-	-
BA186D	B.2.B.2.4.B) Rimborso oneri stipendiali personale non sanitario in comando da Regione, soggetti pubblici e da Università	-	-	-
BA187D	B.2.B.2.4.C) Rimborso oneri stipendiali personale non sanitario in comando da aziende di altre Regioni (extrareg.)	-	-	-
BA188D	<b>B.2.B.3) Formazione (esternalizzata e non)</b>	<b>306.956</b>	<b>180.608</b>	<b>126.349</b>
BA189D	B.2.B.3.1) Formazione (esternalizzata e non) da pubblico	192.524	27.000	165.524
BA190D	B.2.B.3.2) Formazione (esternalizzata e non) da privato	114.432	153.608	(39.176)
BA191D	<b>B.3) Manutenzione e riparazione (ordinaria esternalizzata)</b>	<b>20.444.407</b>	<b>19.851.404</b>	<b>593.002</b>
BA192D	B.3.A) Manutenzione e riparazione ai fabbricati e loro pertinenze	9.353.276	10.368.644	(1.015.368)
BA193D	B.3.B) Manutenzione e riparazione agli impianti e macchinari	2.490.622	1.766.185	724.437
BA194D	B.3.C) Manutenzione e riparazione alle attrezzature sanitarie e scientifiche	7.926.516	7.118.769	807.746
BA195D	B.3.D) Manutenzione e riparazione ai mobili e arredi	528.751	418.744	110.007
BA196D	B.3.E) Manutenzione e riparazione agli automezzi	145.242	179.062	(33.820)
BA197D	B.3.F) Altre manutenzioni e riparazioni	-	-	-
BA198D	B.3.G) Manutenzioni e riparazioni da Az. sanit. pubbl. della Regione	-	-	-
BA199D	<b>B.4) Godimento di beni di terzi</b>	<b>5.867.043</b>	<b>5.683.196</b>	<b>183.847</b>
BA200D	<b>B.4.A) Fitti passivi</b>	<b>1.695.219</b>	<b>1.787.546</b>	<b>(92.327)</b>

	BILANCIO 2014	BILANCIO 2013	DIFFERENZE
Totale ricavi	1.072.041.874	1.033.749.358	38.292.516
Totale costi	1.071.954.128	1.033.739.430	38.214.698
Risultato	87.745	9.928	77.818

### Modello CE - bilancio 2014

	BILANCIO 2014	BILANCIO 2013	DIFFERENZE
--	---------------	---------------	------------

	BILANCIO 2014	BILANCIO 2013	DIFFERENZE
<b>BA2010 B.4.B) Canoni di noleggio</b>	<b>4.168.985</b>	<b>3.870.758</b>	<b>298.227</b>
BA2020 B.4.B.1) Canoni di noleggio - area sanitaria	2.741.691	2.509.550	232.141
BA2030 B.4.B.2) Canoni di noleggio - area non sanitaria	1.427.295	1.361.208	66.087
<b>BA2040 B.4.C) Canoni di leasing</b>	<b>2.839</b>	<b>24.892</b>	<b>(22.053)</b>
BA2050 B.4.C.1) Canoni di leasing - area sanitaria	2.839	24.892	(22.053)
BA2060 B.4.C.2) Canoni di leasing - area non sanitaria	-	-	-
BA2070 <b>B.4.D) Locazioni e noleggi da Az. sanit. pubbl. della Regione</b>	-	-	-
<b>BA2080 Totale Costo del personale</b>	<b>234.776.787</b>	<b>224.638.431</b>	<b>10.138.357</b>
<b>BA2090 B.5) Personale del ruolo sanitario</b>	<b>204.104.969</b>	<b>194.373.814</b>	<b>9.731.155</b>
<b>BA2100 B.5.A) Costo del personale dirigente ruolo sanitario</b>	<b>100.230.626</b>	<b>93.982.657</b>	<b>6.247.969</b>
<b>BA2110 B.5.A.1) Costo del personale dirigente medico</b>	<b>90.633.011</b>	<b>84.239.820</b>	<b>6.393.191</b>
BA2120 B.5.A.1.1) Costo del personale dirigente medico - tempo indeterminato	82.406.919	74.374.381	8.032.538
BA2130 B.5.A.1.2) Costo del personale dirigente medico - tempo determinato	8.226.092	9.839.421	(1.613.330)
BA2140 B.5.A.1.3) Costo del personale dirigente medico - altro	-	26.018	(26.018)
<b>BA2150 B.5.A.2) Costo del personale dirigente non medico</b>	<b>9.597.615</b>	<b>9.642.837</b>	<b>(45.222)</b>
BA2160 B.5.A.2.1) Costo del personale dirigente non medico - tempo indeterminato	9.185.413	9.308.756	(123.343)
BA2170 B.5.A.2.2) Costo del personale dirigente non medico - tempo determinato	412.203	334.081	78.122
BA2180 B.5.A.2.3) Costo del personale dirigente non medico - altro	-	-	-
<b>BA2190 B.5.B) Costo del personale comparto ruolo sanitario</b>	<b>103.874.343</b>	<b>100.491.157</b>	<b>3.383.186</b>
BA2200 B.5.B.1) Costo del personale comparto ruolo sanitario - tempo indeterminato	94.371.377	93.180.155	1.191.223
BA2210 B.5.B.2) Costo del personale comparto ruolo sanitario - tempo determinato	9.502.966	7.311.002	2.191.964
BA2220 B.5.B.3) Costo del personale comparto ruolo sanitario - altro	-	-	-
<b>BA2230 B.6) Personale del ruolo professionale</b>	<b>780.139</b>	<b>886.914</b>	<b>(106.775)</b>
<b>BA2240 B.6.A) Costo del personale dirigente ruolo professionale</b>	<b>540.510</b>	<b>650.030</b>	<b>(109.519)</b>
BA2250 B.6.A.1) Costo del personale dirigente ruolo professionale - tempo indeterminato	495.710	579.168	(83.457)
BA2260 B.6.A.2) Costo del personale dirigente ruolo professionale - tempo determinato	44.800	70.862	(26.062)
BA2270 B.6.A.3) Costo del personale dirigente ruolo professionale - altro	-	-	-
<b>BA2280 B.6.B) Costo del personale comparto ruolo professionale</b>	<b>239.629</b>	<b>236.884</b>	<b>2.745</b>
BA2290 B.6.B.1) Costo del personale comparto ruolo professionale - tempo indeterminato	226.659	236.884	(10.225)
BA2300 B.6.B.2) Costo del personale comparto ruolo professionale - tempo determinato	12.970	-	12.970
BA2310 B.6.B.3) Costo del personale comparto ruolo professionale - altro	-	-	-
<b>BA2320 B.7) Personale del ruolo tecnico</b>	<b>13.948.454</b>	<b>13.405.150</b>	<b>543.304</b>
<b>BA2330 B.7.A) Costo del personale dirigente ruolo tecnico</b>	<b>580.541</b>	<b>573.551</b>	<b>6.991</b>
BA2340 B.7.A.1) Costo del personale dirigente ruolo tecnico - tempo indeterminato	575.005	573.551	1.455
BA2350 B.7.A.2) Costo del personale dirigente ruolo tecnico - tempo determinato	5.536	-	5.536
BA2360 B.7.A.3) Costo del personale dirigente ruolo tecnico - altro	-	-	-
<b>BA2370 B.7.B) Costo del personale comparto ruolo tecnico</b>	<b>13.367.913</b>	<b>12.831.599</b>	<b>536.314</b>
BA2380 B.7.B.1) Costo del personale comparto ruolo tecnico - tempo indeterminato	12.054.456	11.746.987	307.468
BA2390 B.7.B.2) Costo del personale comparto ruolo tecnico - tempo determinato	1.313.457	1.084.612	228.845
BA2400 B.7.B.3) Costo del personale comparto ruolo tecnico - altro	-	-	-
<b>BA2410 B.8) Personale del ruolo amministrativo</b>	<b>15.943.225</b>	<b>15.972.553</b>	<b>(29.328)</b>
<b>BA2420 B.8.A) Costo del personale dirigente ruolo amministrativo</b>	<b>1.768.354</b>	<b>2.062.878</b>	<b>(294.524)</b>
BA2430 B.8.A.1) Costo del personale dirigente ruolo amm.vo - tempo indeterminato	1.630.489	1.802.947	(172.458)
BA2440 B.8.A.2) Costo del personale dirigente ruolo amm.vo - tempo determinato	137.865	259.930	(122.066)
BA2450 B.8.A.3) Costo del personale dirigente ruolo amm.vo - altro	-	-	-
<b>BA2460 B.8.B) Costo del personale comparto ruolo amministrativo</b>	<b>14.174.872</b>	<b>13.909.675</b>	<b>265.197</b>
BA2470 B.8.B.1) Costo del personale comparto ruolo amm.vo - tempo indeterminato	14.174.872	13.909.675	265.197
BA2480 B.8.B.2) Costo del personale comparto ruolo amm.vo - tempo determinato	-	-	-
BA2490 B.8.B.3) Costo del personale comparto ruolo amm.vo - altro	-	-	-
<b>BA2500 B.9) Oneri diversi di gestione</b>	<b>2.138.994</b>	<b>2.242.873</b>	<b>(103.879)</b>
<b>BA2510 B.9.A) Imposte e tasse (escluso IRAP e IRES)</b>	<b>1.140.813</b>	<b>1.248.928</b>	<b>(108.115)</b>
<b>BA2520 B.9.B) Perdite su crediti</b>	-	-	-
<b>BA2530 B.9.C) Altri oneri diversi di gestione</b>	<b>998.181</b>	<b>993.946</b>	<b>4.235</b>
BA2540 B.9.C.1) Indenn., rimborso spese e oneri sociali per Organi Direttivi e Collegio Sind.	900.039	880.186	19.853
BA2550 B.9.C.2) Altri oneri diversi di gestione	98.142	113.760	(15.618)
<b>BA2560 Totale Ammortamenti</b>	<b>13.231.430</b>	<b>11.946.284</b>	<b>1.285.146</b>
<b>BA2570 B.10) Ammortamenti delle immobilizzazioni immateriali</b>	<b>200.693</b>	-	<b>200.693</b>
<b>BA2580 B.11) Ammortamenti delle immobilizzazioni materiali</b>	-	-	-
<b>BA2590 B.12) Ammortamento dei fabbricati</b>	<b>4.174.511</b>	<b>4.174.511</b>	-
BA2600 B.12.A) Ammortamenti fabbricati non strumentali (disponibili)	-	-	-
BA2610 B.12.B) Ammortamenti fabbricati strumentali (indisponibili)	4.174.511	4.174.511	-
<b>BA2620 B.13) Ammortamenti delle altre immobilizzazioni materiali</b>	<b>8.856.226</b>	<b>7.771.772</b>	<b>1.084.454</b>
<b>BA2630 B.14) Svalutazione delle immobilizzazioni e dei crediti</b>	-	-	-
BA2640 B.14.A) Svalutazione delle immobilizzazioni immateriali e materiali	-	-	-
BA2650 B.14.B) Svalutazione dei crediti	-	-	-
<b>BA2660 B.15) Variazione delle rimanenze</b>	<b>(2.180.516)</b>	<b>(580.611)</b>	<b>(1.599.905)</b>

	BILANCIO 2014	BILANCIO 2013	DIFFERENZE
Totale ricavi	1.072.041.874	1.033.749.358	38.292.516
Totale costi	1.071.954.128	1.033.739.430	38.214.698
Risultato	87.745	9.928	77.818

## Modello CE - bilancio 2014

	BILANCIO 2014	BILANCIO 2013	DIFFERENZE	
BA267D	B.15.A) Variazione rimanenze sanitarie	2.410.428	419.851	1.990.577
BA268D	B.15.B) Variazione rimanenze non sanitarie	(229.912)	160.760	(390.672)
BA269D	<b>B.16) Accant. dell'esercizio</b>	<b>13.690.529</b>	<b>4.219.186</b>	<b>9.471.343</b>
BA270D	<b>B.16.A) Accant. per rischi</b>	<b>6.232.584</b>	<b>2.000.000</b>	<b>4.232.584</b>
BA271D	B.16.A.1) Accant. per cause civili ed oneri processuali	4.545.500	1.823.000	2.722.500
BA272D	B.16.A.2) Accant. per contenzioso personale dipendente	1.687.084	177.000	1.510.084
BA273D	B.16.A.3) Accant. per rischi connessi all'acquisto di prestazioni sanit. da privato	-	-	-
BA274D	B.16.A.4) Accant. per copertura diretta dei rischi (autoassicurazione)	-	-	-
BA275D	B.16.A.5) Altri Accant. per rischi	-	-	-
BA276D	<b>B.16.B) Accant. per premio di operosità (SUMAI)</b>	<b>720.245</b>	<b>726.716</b>	<b>(6.471)</b>
BA277D	<b>B.16.C) Accant. per quote inutilizzate di contributi vincolati</b>	<b>4.195.243</b>	-	<b>4.195.243</b>
BA278D	B.16.C.1) Accant. per quote inutilizzate contributi da Regione e Prov. Aut. per quota F.5. vincolato	320.308	-	320.308
BA279D	B.16.C.2) Accant. per quote inutilizzate contributi da soggetti pubblici (extra fondo) vincolati	3.086.476	-	3.086.476
BA280D	B.16.C.3) Accant. per quote inutilizzate contributi da soggetti pubblici per ricerca	-	-	-
BA281D	B.16.C.4) Accant. per quote inutilizzate contributi vincolati da privati	788.459	-	788.459
BA282D	<b>B.16.D) Altri Accant.</b>	<b>2.542.457</b>	<b>1.492.470</b>	<b>1.049.987</b>
BA283D	B.16.D.1) Accant. per interessi di mora	1.975.866	1.000.000	975.866
BA284D	B.16.D.2) Acc. Rinnovi convenzioni MMG/PLS/MCA	476.972	476.970	2
BA285D	B.16.D.3) Acc. Rinnovi convenzioni Medici Sumai	58.273	15.500	42.773
BA286D	B.16.D.4) Acc. Rinnovi contratt.: dirigenza medica	-	-	-
BA287D	B.16.D.5) Acc. Rinnovi contratt.: dirigenza non medica	-	-	-
BA288D	B.16.D.6) Acc. Rinnovi contratt.: comparto	-	-	-
BA289D	B.16.D.7) Altri Accant.	31.345	-	31.345
BZ999D	<b>Totale costi della produzione (B)</b>	<b>1.039.244.388</b>	<b>1.003.027.297</b>	<b>36.217.091</b>
	<b>C) Proventi e oneri finanziari</b>			
CA001D	<b>C.1) Interessi attivi</b>	<b>1.816</b>	<b>32.377</b>	<b>(30.561)</b>
CA002D	C.1.A) Interessi attivi su c/tesoreria unica	-	29.563	(29.563)
CA003D	C.1.B) Interessi attivi su c/c postali e bancari	1.816	2.814	(999)
CA004D	C.1.C) Altri interessi attivi	-	-	-
CA005D	<b>C.2) Altri proventi</b>	-	-	-
CA006D	C.2.A) Proventi da partecipazioni	-	-	-
CA007D	C.2.B) Proventi finanziari da crediti iscritti nelle immobilizzazioni	-	-	-
CA008D	C.2.C) Proventi finanziari da titoli iscritti nelle immobilizzazioni	-	-	-
CA009D	C.2.D) Altri proventi finanziari diversi dai precedenti	-	-	-
CA010D	C.2.E) Utili su cambi	-	-	-
CA011D	<b>C.3) Interessi passivi</b>	<b>154.894</b>	<b>2.433.289</b>	<b>(2.278.395)</b>
CA012D	C.3.A) Interessi passivi su anticipazioni di cassa	169	459.817	(459.648)
CA013D	C.3.B) Interessi passivi su mutui	-	-	-
CA014D	C.3.C) Altri interessi passivi	154.725	1.973.473	(1.818.748)
CA015D	<b>C.4) Altri oneri</b>	<b>34</b>	<b>37</b>	<b>(3)</b>
CA016D	C.4.A) Altri oneri finanziari	34	37	(3)
CA017D	C.4.B) Perdite su cambi	-	-	-
CZ999D	<b>Totale proventi e oneri finanziari (C)</b>	<b>(153.112)</b>	<b>(2.400.949)</b>	<b>2.247.837</b>
	<b>D) Rettifiche di valore di attività finanziarie</b>			
DA001D	D.1) Rivalutazioni	-	-	-
DA002D	D.2) Svalutazioni	-	106.000	(106.000)
DZ999D	<b>Totale rettifiche di valore di attività finanziarie (D)</b>	-	<b>(106.000)</b>	<b>106.000</b>
	<b>E) Proventi e oneri straordinari</b>			
EA001D	<b>E.1) Proventi straordinari</b>	<b>8.258.004</b>	<b>14.006.347</b>	<b>(5.748.344)</b>
EA002D	<b>E.1.A) Plusvalenze</b>	-	-	-
EA003D	<b>E.1.B) Altri proventi straordinari</b>	<b>8.258.004</b>	<b>14.006.347</b>	<b>(5.748.344)</b>
EA004D	<b>E.1.B.1) Proventi da donazioni e liberalità diverse</b>	-	-	-
EA005D	<b>E.1.B.2) Sopravvenienze attive</b>	<b>1.087.366</b>	<b>4.042.713</b>	<b>(2.955.347)</b>
EA006D	E.1.B.2.1) Sopravvenienze attive v/Az. sanit. pubbl. della Regione	11.596	-	11.596
EA007D	<b>E.1.B.2.2) Sopravvenienze attive v/terzi</b>	<b>1.075.770</b>	<b>4.042.713</b>	<b>(2.966.943)</b>
EA008D	E.1.B.2.2.A) Sopravvenienze attive v/terzi relative alla mobilità extr-regionale	-	-	-
EA009D	E.1.B.2.2.B) Sopravvenienze attive v/terzi relative al personale	68.585	666.347	(597.762)
EA010D	E.1.B.2.2.C) Sopravvenienze attive v/terzi relative alle convenzioni con medici di base	-	-	-
EA011D	E.1.B.2.2.D) Sopravvenienze attive v/terzi relative alle convenzioni per la specialistica	3.074	-	3.074
EA012D	E.1.B.2.2.E) Soprav. attive v/terzi relative all'acquisto prestaz. sanitarie da op. accreditati	-	1.778.097	(1.778.097)
EA013D	E.1.B.2.2.F) Sopravvenienze attive v/terzi relative all'acquisto di beni e servizi	449.677	1.258.167	(808.490)
EA014D	E.1.B.2.2.G) Altre sopravvenienze attive v/terzi	554.434	340.102	214.332
EA015D	<b>E.1.B.3) Insussistenze attive</b>	<b>6.287.952</b>	<b>9.951.306</b>	<b>(3.663.354)</b>
EA016D	E.1.B.3.1) Insussistenze attive v/Az. sanit. pubbl. della Regione	264	7.482.060	(7.481.796)



	BILANCIO 2014	BILANCIO 2013	DIFFERENZE
Totale ricavi	1.072.041.874	1.033.749.358	38.292.516
Totale costi	1.071.954.128	1.033.739.430	38.214.698
Risultato	87.745	9.928	77.818

### Modello CE - bilancio 2014

	BILANCIO 2014	BILANCIO 2013	DIFFERENZE
--	---------------	---------------	------------

EA0170	<b>E.1.B.3.2) Insussistenze attive v/terzi</b>	<b>5.287.689</b>	<b>2.469.246</b>	<b>3.818.442</b>
EA0180	E.1.B.3.2.A) Insussistenze attive v/terzi relative alla mobilità extraregionale	-	-	-
EA0190	E.1.B.3.2.B) Insussistenze attive v/terzi relative al personale	-	-	-
EA0200	E.1.B.3.2.C) Insussistenze attive v/terzi relative alle convenzioni con medici di base	-	2.500	(2.500)
EA0210	E.1.B.3.2.D) Insussistenze attive v/terzi relative alle convenzioni per la specialistica	-	-	-
EA0220	E.1.B.3.2.E) Insuss. attive v/terzi relative all'acquisto prestaz. sanitarie da op. accreditati	4.672.717	572.141	4.100.576
EA0230	E.1.B.3.2.F) Insussistenze attive v/terzi relative all'acquisto di beni e servizi	1.614.972	1.894.605	(279.633)
EA0240	E.1.B.3.2.G) Altre insussistenze attive v/terzi	-	-	-
EA0250	<b>E.1.B.4) Altri proventi straordinari</b>	<b>882.685</b>	<b>12.329</b>	<b>870.357</b>
EA0260	<b>E.2) Oneri straordinari</b>	<b>14.615.042</b>	<b>10.650.273</b>	<b>3.964.770</b>
EA0270	<b>E.2.A) Minusvalenze</b>	-	-	-
EA0280	<b>E.2.B) Altri oneri straordinari</b>	<b>14.615.042</b>	<b>10.650.273</b>	<b>3.964.770</b>
EA0290	<b>E.2.B.1) Oneri tributari da esercizi precedenti</b>	<b>512.387</b>	-	<b>512.387</b>
EA0300	<b>E.2.B.2) Oneri da cause civili ed oneri processuali</b>	<b>0</b>	-	<b>0</b>
EA0310	<b>E.2.B.3) Sopravvenienze passive</b>	<b>14.046.975</b>	<b>9.354.536</b>	<b>4.692.439</b>
EA0320	E.2.B.3.1) Sopravvenienze passive v/Az. sanit. pubbl. della Regione	49.812	-	49.812
EA0330	E.2.B.3.1.A) Sopravvenienze passive v/Az. sanit. pubbl. relative alla mobilità intraregionale	-	-	-
EA0340	E.2.B.3.1.B) Altre sopravvenienze passive v/Az. sanit. pubbl. della Regione	49.812	-	49.812
EA0350	<b>E.2.B.3.2) Sopravvenienze passive v/terzi</b>	<b>13.997.163</b>	<b>9.354.536</b>	<b>4.642.627</b>
EA0360	E.2.B.3.2.A) Soprav. passive v/terzi relative alla mobilità extraregionale	-	-	-
EA0370	E.2.B.3.2.B) Sopravvenienze passive v/terzi relative al personale	4.036.074	1.162.458	2.873.616
EA0380	E.2.B.3.2.B.1) Soprav. passive v/terzi relative al personale - dirigenza medica	-	-	-
EA0390	E.2.B.3.2.B.2) Soprav. passive v/terzi relative al personale - dirigenza non medica	-	-	-
EA0400	E.2.B.3.2.B.3) Soprav. passive v/terzi relative al personale - comparto	-	-	-
EA0410	E.2.B.3.2.C) Soprav. passive v/terzi relative alle convenzioni con medici di base	61.593	1.493.215	(1.431.623)
EA0420	E.2.B.3.2.D) Soprav. passive v/terzi relative alle convenzioni per la specialistica	54.743	-	54.743
EA0430	E.2.B.3.2.E) Soprav. Pas. v/terzi relative all'acquisto prestaz. Sanit. da op. accred.	327.595	1.068.308	(740.713)
EA0440	E.2.B.3.2.F) Sopravvenienze passive v/terzi relative all'acquisto di beni e servizi	9.467.504	4.758.827	4.708.677
EA0450	E.2.B.3.2.G) Altre sopravvenienze passive v/terzi	49.654	871.727	(822.073)
EA0460	<b>E.2.B.4) Insussistenze passive</b>	<b>55.586</b>	<b>1.295.593</b>	<b>(1.240.007)</b>
EA0470	E.2.B.4.1) Insussistenze passive v/Az. sanit. pubbl. della Regione	-	1.295.593	(1.295.593)
EA0480	<b>E.2.B.4.2) Insussistenze passive v/terzi</b>	<b>55.586</b>	<b>0</b>	<b>55.586</b>
EA0490	E.2.B.4.2.A) Insussistenze passive v/terzi relative alla mobilità extraregionale	-	-	-
EA0500	E.2.B.4.2.B) Insussistenze passive v/terzi relative al personale	-	-	-
EA0510	E.2.B.4.2.C) Insussistenze passive v/terzi relative alle convenzioni con medici di base	-	-	-
EA0520	E.2.B.4.2.D) Insussistenze passive v/terzi relative alle convenzioni per la specialistica	-	-	-
EA0530	E.2.B.4.2.E) Insuss. passive v/terzi relative all'acquisto prestaz. sanitarie da op. accreditati	-	-	-
EA0540	E.2.B.4.2.F) Insussistenze passive v/terzi relative all'acquisto di beni e servizi	-	-	-
EA0550	E.2.B.4.2.G) Altre insussistenze passive v/terzi	55.586	0	55.586
EA0560	<b>E.2.B.5) Altri oneri straordinari</b>	<b>94</b>	<b>144</b>	<b>(50)</b>
EZ9999	<b>Totale proventi e oneri straordinari (E)</b>	<b>(6.357.039)</b>	<b>3.356.075</b>	<b>(9.713.113)</b>
XA0000	<b>Risultato prima delle imposte (A - B +/- C +/- D +/- E)</b>	<b>18.027.516</b>	<b>17.532.462</b>	<b>495.054</b>
<b>Imposte e tasse)</b>				
YA0010	<b>Y.1) IRAP</b>	<b>17.528.989</b>	<b>17.123.274</b>	<b>405.715</b>
YA0020	Y.1.A) IRAP relativa a personale dipendente	17.380.391	16.777.165	603.226
YA0030	Y.1.B) IRAP relativa a collaboratori e personale assimilato a lavoro dipendente	-	-	-
YA0040	Y.1.C) IRAP relativa ad attività di libera professione (intramoenia)	148.598	346.109	(197.510)
YA0050	Y.1.D) IRAP relativa ad attività commerciale	-	-	-
YA0060	<b>Y.2) IRES</b>	<b>410.781</b>	<b>399.260</b>	<b>11.520</b>
YA0070	Y.2.A) IRES su attività istituzionale	-	-	-
YA0080	Y.2.B) IRES su attività commerciale	410.781	399.260	11.520
YA0090	<b>Y.3) Accantonamento a F.do Imposte (Accertamenti, condoni, ecc.)</b>	-	-	-
YZ9999	<b>Totale Imposte e tasse)</b>	<b>17.939.770</b>	<b>17.522.534</b>	<b>417.236</b>
ZZ9999	<b>RISULTATO DI ESERCIZIO)</b>	<b>87.745</b>	<b>9.928</b>	<b>77.818</b>

*Azienda Sanitaria Locale TA*

## ALLEGATO 3

Confronto

CE Consuntivo 2014 – CE Budget 2014

*(ex art. 31, c. 4 L.R. 38/94)*

	BILANCIO 2014	PREV 2014 (RIDETER)	DIFFERENZE
Totale ricavi	1.072.041.874	1.038.092.750	33.949.124
Totale costi	1.071.954.128	1.072.123.484	-169.356
Risultato	87.745	-34.030.734	34.118.479

## Modello CE - bilancio 2014

BILANCIO 2014	PREV 2014 (RIDETER)	DIFFERENZE
---------------	------------------------	------------

### A) Valore della produzione

AA0010	<b>A.1) Contributi in c/esercizio</b>	<b>987.733.991</b>	<b>972.284.581</b>	<b>15.449.409</b>
AA0020	<b>A.1.A) Contributi da Regione ... per quota F.S. regionale</b>	<b>973.424.459</b>	<b>959.271.264</b>	<b>14.153.195</b>
AA0030	A.1.A.1) da Regione ... per quota F.S. regionale indistinto	941.226.859	936.837.695	4.389.164
AA0040	A.1.A.2) da Regione ... per quota F.S. regionale vincolato	32.197.600	22.433.569	9.764.031
AA0050	<b>A.1.B) Contributi c/esercizio (extra fondo)</b>	<b>14.276.641</b>	<b>12.998.317</b>	<b>1.278.324</b>
AA0060	<b>A.1.B.1) da Regione ... (extra fondo)</b>	<b>8.309.127</b>	<b>7.007.262</b>	<b>1.301.865</b>
AA0070	A.1.B.1.1) Contributi da Regione ... (extra fondo) vincolati	8.309.127	4.113.978	4.195.149
AA0080	A.1.B.1.2) Contributi da Regione ... (extra fondo) - Risorse aggiuntive da bilancio regionale per LEA	-	2.893.284	(2.893.284)
AA0090	A.1.B.1.3) Contributi da Regione ... (extra fondo) - Risorse aggiuntive da bilancio reg.le per extra LEA	-	-	-
AA0100	A.1.B.1.4) Contributi da Regione ... (extra fondo) - Altro	-	-	-
AA0110	<b>A.1.B.2) Contributi da Az. sanit. pubbl. della Regione ... (extra fondo)</b>	<b>-</b>	<b>-</b>	<b>-</b>
AA0120	A.1.B.2.1) Contributi da Az. sanit. pubbl. della Regione ... (extra fondo) vincolati	-	-	-
AA0130	A.1.B.2.2) Contributi da Az. sanit. pubbl. della Regione ... (extra fondo) altro	-	-	-
AA0140	<b>A.1.B.3) Contributi da altri soggetti pubblici (extra fondo)</b>	<b>5.967.514</b>	<b>5.991.056</b>	<b>(23.541)</b>
AA0150	A.1.B.3.1) Contributi da altri soggetti pubblici (extra fondo) vincolati	3.874	132.041	(128.167)
AA0160	A.1.B.3.2) Contributi da altri soggetti pubblici (extra fondo) L. 210/92	3.453.841	3.510.314	(56.473)
AA0170	A.1.B.3.3) Contributi da altri soggetti pubblici (extra fondo) altro	2.509.799	2.348.700	161.099
AA0180	<b>A.1.C) Contributi c/esercizio per ricerca</b>	<b>-</b>	<b>-</b>	<b>-</b>
AA0190	A.1.C.1) Contributi da Ministero della Salute per ricerca corrente	-	-	-
AA0200	A.1.C.2) Contributi da Ministero della Salute per ricerca finalizzata	-	-	-
AA0210	A.1.C.3) Contributi da Regione ed altri soggetti pubblici per ricerca	-	-	-
AA0220	A.1.C.4) Contributi da privati per ricerca	-	-	-
AA0230	<b>A.1.D) Contributi c/esercizio da privati</b>	<b>32.890</b>	<b>15.000</b>	<b>17.890</b>
AA0240	<b>A.2) Rettifica contributi c/esercizio per destinazione ad investimenti</b>	<b>(5.705.270)</b>	<b>(4.200.000)</b>	<b>(1.505.270)</b>
AA0250	<b>A.2.A) Rettifica contrib. in c/esercizio per investimenti ... per quota F.S. regionale</b>	<b>(5.705.270)</b>	<b>(4.200.000)</b>	<b>(1.505.270)</b>
AA0260	<b>A.2.B) Rettifica contributi in c/esercizio per investimenti - altri contributi</b>	<b>-</b>	<b>-</b>	<b>-</b>
AA0270	<b>A.3) Utilizzo fondi per quote inutilizzate contributi vincolati di esercizi precedenti</b>	<b>4.281.255</b>	<b>26.805</b>	<b>4.254.450</b>
AA0280	A.3.A) Utilizzo fondi per quote inutilizzate contributi di esercizi precedenti ... per quota F.S. regionale vincolato	226.072	-	226.072
AA0290	A.3.B) Utilizzo fondi per quote inutilizzate contributi di esercizi prec. da soggetti pubblici (extra fondo) vincolati	3.884.539	-	3.884.539
AA0300	A.3.C) Utilizzo fondi per quote inutilizzate contributi di esercizi precedenti per ricerca	-	-	-
AA0310	A.3.D) Utilizzo fondi per quote inutilizzate contributi vincolati di esercizi precedenti da privati	170.645	26.805	143.840
AA0320	<b>A.4) Ricavi per prestazioni sanitarie e socio-sanitarie a rilevanza sanitaria</b>	<b>51.320.894</b>	<b>37.380.402</b>	<b>13.940.492</b>
AA0330	<b>A.4.A) Ricavi per prestazioni sanitarie e socio-sanitarie a rilevanza sanitaria erogate a soggetti pubblici</b>	<b>46.744.973</b>	<b>33.362.485</b>	<b>13.382.488</b>
AA0340	<b>A.4.A.1) Ricavi per prestaz. sanitarie e socio-sanitarie a rilevanza sanitaria erogate ad Az. sanit. pubbl. della Regione</b>	<b>35.950.814</b>	<b>24.565.833</b>	<b>11.384.981</b>
AA0350	A.4.A.1.1) Prestazioni di ricovero	20.529.422	19.485.406	1.044.016
AA0360	A.4.A.1.2) Prestazioni di specialistica ambulatoriale	4.599.101	3.466.883	1.132.218
AA0370	A.4.A.1.3) Prestazioni di psichiatria residenziale e semiresidenziale	8.102.981	-	8.102.981
AA0380	A.4.A.1.4) Prestazioni di File F	1.372.888	287.256	1.085.632
AA0390	A.4.A.1.5) Prestazioni servizi MMG, PLS, Contin. assistenziale	90.120	98.685	(8.565)
AA0400	A.4.A.1.6) Prestazioni servizi farmaceutica convenzionata	448.297	486.728	(38.431)
AA0410	A.4.A.1.7) Prestazioni termali	-	-	-
AA0420	A.4.A.1.8) Prestazioni trasporto ambulanze ed elisoccorso	-	-	-
AA0430	A.4.A.1.9) Altre prestazioni sanitarie e socio-sanitarie a rilevanza sanitaria	808.005	740.875	67.130
AA0440	<b>A.4.A.2) Ricavi per prestaz. sanitarie e socio-sanitarie a rilevanza sanitaria erogate ad altri soggetti pubblici</b>	<b>-</b>	<b>-</b>	<b>-</b>
AA0450	<b>A.4.A.3) Ricavi per prestaz. sanitarie e socio-sanitarie a rilevanza sanitaria erogate a soggetti pubblici extrareg.</b>	<b>10.794.159</b>	<b>8.796.652</b>	<b>1.997.507</b>
AA0460	A.4.A.3.1) Prestazioni di ricovero	9.685.841	7.383.065	2.302.776
AA0470	A.4.A.3.2) Prestazioni ambulatoriali	591.268	488.123	103.145
AA0480	A.4.A.3.3) Prestazioni di psichiatria non soggetta a compensazione (resid. e semiresid.)	-	-	-
AA0490	A.4.A.3.4) Prestazioni di File F	52.393	576.712	(524.319)
AA0500	A.4.A.3.5) Prestazioni servizi MMG, PLS, Contin. assistenziale extrareg.	179.415	167.160	12.255
AA0510	A.4.A.3.6) Prestazioni servizi farmaceutica convenzionata extrareg.	194.717	181.592	13.125
AA0520	A.4.A.3.7) Prestazioni termali extrareg.	-	-	-
AA0530	A.4.A.3.8) Prestazioni trasporto ambulanze ed elisoccorso extrareg.	90.525	-	90.525
AA0540	A.4.A.3.9) Altre prestazioni sanitarie e socio-sanitarie a rilevanza sanitaria extrareg.	-	-	-
AA0550	A.4.A.3.10) Ricavi per cessione di emocomponenti e cellule staminali extrareg.	-	-	-
AA0560	A.4.A.3.11) Ricavi per differenziale tariffe TUC	-	-	-
AA0570	<b>A.4.A.3.12) Altre prestazioni sanitarie e socio-sanitarie a rilevanza sanitaria non soggette a compensazione extrareg.</b>	<b>-</b>	<b>-</b>	<b>-</b>
AA0580	A.4.A.3.12.A) Prestazioni di assistenza riabilitativa non soggette a compensazione extrareg.	-	-	-
AA0590	A.4.A.3.12.B) Altre prestazioni sanitarie ... non soggette a compensazione extrareg.	-	-	-

	BILANCIO 2014	PREV 2014 (RIDETER)	DIFFERENZE
Totale ricavi	1.072.041.874	1.038.092.750	33.949.124
Totale costi	1.071.954.128	1.072.123.484	-169.356
Risultato	87.745	-34.030.734	34.118.479

## Modello CE - bilancio 2014

BILANCIO 2014	PREV 2014 (RIDETER)	DIFFERENZE
---------------	------------------------	------------

AA0600	<b>A.4.A.3.13) Altre prestazioni sanitarie a rilevanza sanitaria - Mobilità attivo internazionale</b>	-	-	-
AA0610	<b>A.4.B) Ricavi per prestazioni sanitarie e sociosanitarie a rilevanza sanitaria erogate da privati v/residenti extrareg. in compensazione (mobilità attiva)</b>	-	-	-
AA0620	A.4.B.1) Prestazioni di ricovero da priv. extrareg. in compensazione (mobilità attiva)	-	-	-
AA0630	A.4.B.2) Prestazioni ambulatoriali da priv. extrareg. in compensazione (mobilità attiva)	-	-	-
AA0640	A.4.B.3) Prestazioni di File F da priv. extrareg. in compensazione (mobilità attiva)	-	-	-
AA0650	A.4.B.4) Altre prestazioni sanitarie e sociosanitarie a rilevanza sanitaria erogate da privati v/residenti extrareg. in compensazione (mobilità attiva)	-	-	-
AA0660	<b>A.4.C) Ricavi per prestazioni sanitarie e sociosanitarie a rilevanza sanitaria erogate a privati</b>	<b>1.914.758</b>	<b>890.308</b>	<b>1.024.450</b>
AA0670	<b>A.4.D) Ricavi per prestazioni sanitarie erogate in regime di intramoenia</b>	<b>2.661.164</b>	<b>3.127.609</b>	<b>(466.445)</b>
AA0680	A.4.D.1) Ricavi per prestazioni sanitarie intramoenia - Area ospedaliera	16.841	-	16.841
AA0690	A.4.D.2) Ricavi per prestazioni sanitarie intramoenia - Area specialistica	2.633.032	3.127.609	(494.578)
AA0700	A.4.D.3) Ricavi per prestazioni sanitarie intramoenia - Area sanità pubblica	-	-	-
AA0710	A.4.D.4) Ricavi per Prest. San. intramoenia - Consulenze (ex art. 55 c.1 lett. c, d) ed ex art. 57-58)	-	-	-
AA0720	A.4.D.5) Ricavi per prestazioni sanitarie intramoenia - Consulenze (ex art. 55 c.1 lett. c, d) ed ex art. 57-58) [Az. sanit. pubbl. della Regione]	-	-	-
AA0730	A.4.D.6) Ricavi per prestazioni sanitarie intramoenia - Altro	-	-	-
AA0740	A.4.D.7) Ricavi per prestazioni sanitarie intramoenia - Altro (Az. sanit. pubbl. della Regione)	11.291	-	11.291
AA0750	<b>A.5) Concorsi, recuperi e rimborsi</b>	<b>8.574.237</b>	<b>7.872.719</b>	<b>701.518</b>
AA0760	<b>A.5.A) Rimborsi assicurativi</b>	-	-	-
AA0770	<b>A.5.B) Concorsi, recuperi e rimborsi da Regione</b>	-	-	-
AA0780	A.5.B.1) Rimborso degli oneri stipendiali del personale dell'azienda in posizione di comando presso la Regione	-	-	-
AA0790	A.5.B.2) Altri concorsi, recuperi e rimborsi da parte della Regione	-	-	-
AA0800	<b>A.5.C) Concorsi, recuperi e rimborsi da Az. sanit. pubbl. della Regione</b>	<b>74.232</b>	-	<b>74.232</b>
AA0810	A.5.C.1) Rimborso degli oneri stipendiali del personale dipendente dell'azienda in posizione di comando presso Az. sanit. pubbl. della Regione	68.487	-	68.487
AA0820	A.5.C.2) Rimborsi per acquisto beni da parte di Az. sanit. pubbl. della Regione	-	-	-
AA0830	A.5.C.3) Altri concorsi, recuperi e rimborsi da parte di Az. sanit. pubbl. della Regione	5.745	-	5.745
AA0840	<b>A.5.D) Concorsi, recuperi e rimborsi da altri soggetti pubblici</b>	<b>271.988</b>	<b>384.759</b>	<b>(112.771)</b>
AA0850	A.5.D.1) Rimborso degli oneri stipendiali del personale dipendente dell'azienda in posizione di comando presso altri soggetti pubblici	-	-	-
AA0860	A.5.D.2) Rimborsi per acquisto beni da parte di altri soggetti pubblici	-	-	-
AA0870	A.5.D.3) Altri concorsi, recuperi e rimborsi da parte di altri soggetti pubblici	271.988	384.759	(112.771)
AA0880	<b>A.5.E) Concorsi, recuperi e rimborsi da privati</b>	<b>8.228.017</b>	<b>7.487.960</b>	<b>740.057</b>
AA0890	<b>A.5.E.1) Rimborso da aziende farmaceutiche per Pay back</b>	<b>8.064.813</b>	<b>7.047.350</b>	<b>1.017.463</b>
AA0900	A.5.E.1.1) Pay-back per il superamento del tetto della spesa farmaceutica territoriale	-	7.047.350	(7.047.350)
AA0910	A.5.E.1.2) Pay-back per superamento del tetto della spesa farmaceutica ospedaliera	8.064.813	-	8.064.813
AA0920	A.5.E.1.3) Ulteriore Pay-back	-	-	-
AA0930	<b>A.5.E.2) Altri concorsi, recuperi e rimborsi da privati</b>	<b>163.204</b>	<b>440.610</b>	<b>(277.406)</b>
AA0940	<b>A.6) Compartecipazione alla spesa per prestazioni sanitarie (Ticket)</b>	<b>7.016.902</b>	<b>7.383.364</b>	<b>(366.462)</b>
AA0950	A.6.A) Compartecipazione alla spesa per prestazioni sanitarie - Ticket sulle prestazioni di specialistica ambulatoriale	7.015.615	7.383.364	(367.749)
AA0960	A.6.B) Compartecipazione alla spesa per prestazioni sanitarie - Ticket sul pronto soccorso	1.287	-	1.287
AA0970	A.6.C) Compartecipazione alla spesa per prestazioni sanitarie (Ticket) - Altro	-	-	-
AA0980	<b>A.7) Quota contributi c/capitale imputata all'esercizio</b>	<b>9.632.604</b>	<b>9.893.904</b>	<b>(261.300)</b>
AA0990	A.7.A) Quota imputata all'esercizio dei finanziamenti per investimenti dallo Stato	-	5.014.731	(5.014.731)
AA1000	A.7.B) Quota imputata all'esercizio dei finanziamenti per investimenti da Regione	7.163.132	4.879.173	2.283.959
AA1010	A.7.C) Quota imputata all'esercizio dei finanziamenti per beni di prima dotazione	-	-	-
AA1020	A.7.D) Quota imputata all'esercizio dei contributi in c/ esercizio FSR destinati ad investimenti	2.443.220	-	2.443.220
AA1030	A.7.E) Quota imputata all'esercizio degli altri contributi in c/ esercizio destinati ad investimenti	26.253	-	26.253
AA1040	A.7.F) Quota imputata all'esercizio di altre poste del patrimonio netto	-	-	-
AA1050	<b>A.8) Incrementi delle immobilizzazioni per lavori interni</b>	-	-	-
AA1060	<b>A.9) Altri ricavi e proventi</b>	<b>927.442</b>	<b>730.945</b>	<b>196.497</b>
AA1070	A.9.A) Ricavi per prestazioni non sanitarie	233.254	173.750	59.504
AA1080	A.9.B) Fitti attivi ed altri proventi da attività immobiliari	150.015	144.811	5.205
AA1090	A.9.C) Altri proventi diversi	544.172	412.384	131.788
AZ9999	<b>Totale valore della produzione (A)</b>	<b>1.063.782.054</b>	<b>1.031.372.720</b>	<b>32.409.335</b>

### B) Costi della produzione

BA0010	<b>B.1) Acquisti di beni</b>	<b>147.014.063</b>	<b>155.775.002</b>	<b>(8.760.939)</b>
BA0020	<b>B.1.A) Acquisti di beni sanitari</b>	<b>144.763.162</b>	<b>153.654.772</b>	<b>(8.891.610)</b>
BA0030	B.1.A.1) Prodotti farmaceutici ed emoderivati	68.118.442	80.278.506	(12.160.064)
BA0040	B.1.A.1.1) Medicinali con AIC, ad eccezione di vaccini ed emoderivati di produzione regionale	68.048.442	71.378.506	(3.330.064)

	BILANCIO 2014	PREV 2014 (RIDETER)	DIFFERENZE
Totale ricavi	1.072.041.874	1.038.092.750	33.949.124
Totale costi	1.071.954.128	1.072.123.484	-169.356
Risultato	87.745	-34.030.734	34.118.479

### Modello CE - bilancio 2014

	BILANCIO 2014	PREV 2014 (RIDETER)	DIFFERENZE
--	---------------	------------------------	------------

	BILANCIO 2014	PREV 2014 (RIDETER)	DIFFERENZE	
BA0050	B.1.A.1.2) Medicinali senza AUC	-	-	
BA0060	B.1.A.1.3) Emoderivati di produzione regionale	70.000	8.900.000	(8.830.000)
BA0070	<b>B.1.A.2) Sangue ed emocomponenti</b>	<b>8.400.886</b>	-	<b>8.400.886</b>
BA0080	B.1.A.2.2) da pubblico (Az. sanit. pubbl. della Regione) - Mobilità intraregionale	-	-	-
BA0090	B.1.A.2.2) da pubblico (Az. sanit. pubbl. extra Regione) - Mobilità extraregionale	-	-	-
BA0100	B.1.A.2.3) da altri soggetti	8.400.886	-	8.400.886
BA0210	<b>B.1.A.3) Dispositivi medici</b>	<b>61.700.900</b>	<b>46.516.173</b>	<b>15.184.727</b>
BA0220	B.1.A.3.1) Dispositivi medici	32.426.699	34.516.173	(2.089.474)
BA0230	B.1.A.3.2) Dispositivi medici impiantabili attivi	11.360.906	12.000.000	(639.094)
BA0240	B.1.A.3.3) Dispositivi medico diagnostici in vitro (IVD)	17.913.295	-	17.913.295
BA0250	<b>B.1.A.4) Prodotti dietetici</b>	<b>1.197.064</b>	<b>1.426.000</b>	<b>(228.936)</b>
BA0260	<b>B.1.A.5) Materiali per la profilassi (vaccini)</b>	<b>5.233.400</b>	<b>5.406.000</b>	<b>(172.600)</b>
BA0270	<b>B.1.A.6) Prodotti chimici</b>	<b>7.152</b>	<b>19.927.514</b>	<b>(19.920.362)</b>
BA0280	<b>B.1.A.7) Materiali e prodotti per uso veterinario</b>	<b>92.048</b>	<b>98.324</b>	<b>1.724</b>
BA0290	<b>B.1.A.8) Altri beni e prodotti sanitari</b>	<b>13.270</b>	<b>10.254</b>	<b>3.016</b>
BA0300	<b>B.1.A.9) Beni e prodotti sanitari da Az. sanit. pubbl. della Regione</b>	-	-	-
BA0310	<b>B.1.B) Acquisti di beni non sanitari</b>	<b>2.250.901</b>	<b>2.120.230</b>	<b>130.671</b>
BA0320	B.1.B.1) Prodotti alimentari	22.271	22.829	(559)
BA0330	B.1.B.2) Materiali di guardaroba, di pulizia e di convivenza in genere	378.946	300.012	78.934
BA0340	B.1.B.3) Combustibili, carburanti e lubrificanti	382.627	387.057	(4.430)
BA0350	B.1.B.4) Supporti informatici e cancelleria	1.141.480	1.090.437	51.043
BA0360	B.1.B.5) Materiale per la manutenzione	308.085	307.764	321
BA0370	B.1.B.6) Altri beni e prodotti non sanitari	17.492	12.130	5.362
BA0380	B.1.B.7) Beni e prodotti non sanitari da Az. sanit. pubbl. della Regione	-	-	-
BA0390	<b>B.2) Acquisti di servizi</b>	<b>604.261.651</b>	<b>613.761.670</b>	<b>(9.500.019)</b>
BA0400	<b>B.2.A) Acquisti servizi sanitari</b>	<b>524.609.947</b>	<b>528.947.690</b>	<b>(4.337.743)</b>
BA0410	<b>B.2.A.1) Acquisti servizi sanitari per medicina di base</b>	<b>76.950.349</b>	<b>75.913.144</b>	<b>1.037.205</b>
BA0420	<b>B.2.A.1.1) - da convenzione</b>	<b>76.475.128</b>	<b>75.527.440</b>	<b>948.688</b>
BA0430	B.2.A.1.1.A) Costi per assistenza MMG	49.776.935	49.826.509	(49.574)
BA0440	B.2.A.1.1.B) Costi per assistenza PLS	11.377.951	11.265.880	112.071
BA0450	B.2.A.1.1.C) Costi per assistenza Continuità assistenziale	7.238.060	6.550.542	687.518
BA0460	B.2.A.1.1.D) Altro (medicina dei servizi, psicologi, medici IIR, etc)	8.083.182	7.884.509	198.673
BA0470	B.2.A.1.2) - M.G. da pubblico (Az. sanit. pubbl. della Regione) - Mobilità intrareg.	133.260	72.071	61.189
BA0480	B.2.A.1.3) - da pubblico (Az. sanit. pubbl. extrareg.) - Mobilità extraregionale	340.961	313.633	27.328
BA0490	<b>B.2.A.2) Acquisti servizi sanitari per farmaceutica</b>	<b>105.996.292</b>	<b>106.284.276</b>	<b>(287.984)</b>
BA0500	B.2.A.2.1) - da convenzione	104.918.303	104.992.120	(73.817)
BA0510	B.2.A.2.2) - Farm. da pubblico (Az. sanit. pubbl. della Regione) - Mobilità intrareg.	574.667	661.294	(86.627)
BA0520	B.2.A.2.3) - da pubblico (extrareg.)	503.322	630.862	(127.540)
BA0530	<b>B.2.A.3) Acquisti servizi sanitari per assistenza specialistica ambulatoriale</b>	<b>53.476.238</b>	<b>51.509.879</b>	<b>1.966.358</b>
BA0540	B.2.A.3.1) - Specialistica da pubblico (Az. sanit. pubbl. della Regione)	5.778.806	5.432.321	346.485
BA0550	B.2.A.3.2) - da pubblico (altri soggetti pubbl. della Regione)	-	-	-
BA0560	B.2.A.3.3) - da pubblico (extrareg.)	7.260.868	6.574.785	686.083
BA0570	B.2.A.3.4) - da privato - Medici SUMAI	10.294.735	9.689.043	605.692
BA0580	<b>B.2.A.3.5) - da privato</b>	<b>30.141.829</b>	<b>29.813.731</b>	<b>328.098</b>
BA0590	B.2.A.3.5.A) Servizi sanitari per assistenza specialistica da IRCCS privati o Policlinici privati	587.200	597.942	(10.742)
BA0600	B.2.A.3.5.B) Servizi sanitari per assistenza specialistica da Ospedali Classificati privati	4.222.289	2.919.736	1.302.553
BA0610	B.2.A.3.5.C) Servizi sanitari per assistenza specialistica da Case di Cura private	-	-	-
BA0620	B.2.A.3.5.D) Servizi sanitari per assistenza specialistica da altri privati	25.332.340	26.296.053	(963.713)
BA0630	B.2.A.3.6) - da privato per cittadini non residenti - extrareg. (mobilità attiva in compensazione)	-	-	-
BA0640	<b>B.2.A.4) Acquisti servizi sanitari per assistenza riabilitativa</b>	<b>30.497.602</b>	<b>29.747.441</b>	<b>750.161</b>
BA0650	B.2.A.4.1) - Riabilitativa da pubblico (Az. sanit. pubbl. della Regione)	1.346.331	1.037.558	308.773
BA0660	B.2.A.4.2) - da pubblico (altri soggetti pubbl. della Regione)	-	-	-
BA0670	B.2.A.4.3) - da pubblico (extrareg.) non soggetti a compensazione	-	-	-
BA0680	B.2.A.4.4) - da privato (intraregionale)	25.440.823	25.353.571	87.252
BA0690	B.2.A.4.5) - da privato (extraregionale)	3.710.448	3.356.312	354.136
BA0700	<b>B.2.A.5) Acquisti servizi sanitari per assistenza integrativa</b>	<b>7.772.470</b>	<b>8.680.883</b>	<b>(908.413)</b>
BA0710	B.2.A.5.1) - Integrativa da pubblico (Az. sanit. pubbl. della Regione)	-	-	-
BA0720	B.2.A.5.2) - da pubblico (altri soggetti pubbl. della Regione)	-	-	-
BA0730	B.2.A.5.3) - da pubblico (extrareg.)	-	-	-
BA0740	B.2.A.5.4) - da privato	7.772.470	8.680.883	(908.413)
BA0750	<b>B.2.A.6) Acquisti servizi sanitari per assistenza protesica</b>	<b>10.996.328</b>	<b>9.700.360</b>	<b>1.295.968</b>
BA0760	B.2.A.6.1) - Protesica da pubblico (Az. sanit. pubbl. della Regione)	-	-	-
BA0770	B.2.A.6.2) - da pubblico (altri soggetti pubbl. della Regione)	-	-	-
BA0780	B.2.A.6.3) - da pubblico (extrareg.)	-	-	-
BA0790	B.2.A.6.4) - da privato	10.996.328	9.700.360	1.295.968

	BILANCIO 2014	PREV 2014 (RIDETER)	DIFFERENZE
Totale ricavi	1.072.041.874	1.038.092.750	33.949.124
Totale costi	1.071.954.128	1.072.123.484	-169.356
Risultato	87.745	-34.030.734	34.118.479

### Modello CE - bilancio 2014

BILANCIO 2014	PREV 2014 (RIDETER)	DIFFERENZE
---------------	------------------------	------------

	BILANCIO 2014	PREV 2014 (RIDETER)	DIFFERENZE
<b>BA0800 B.2.A.7) Acquisti servizi sanitari per assistenza ospedaliera</b>	<b>171.707.009</b>	<b>178.549.420</b>	<b>(6.842.411)</b>
BA0810 B.2.A.7.1) - Ospedaliera da pubblico (Az. sanit. pubbl. della Regione)	41.359.764	42.367.821	(1.008.057)
BA0820 B.2.A.7.2) - da pubblico (altri soggetti pubbl. della Regione)	-	-	-
BA0830 B.2.A.7.3) - da pubblico (extrareg.)	32.001.035	32.818.208	(817.173)
<b>BA0840 B.2.A.7.4) - da privato</b>	<b>98.346.210</b>	<b>103.363.391</b>	<b>(5.017.181)</b>
BA0850 B.2.A.7.4.A) Servizi sanitari per assistenza ospedaliera da IRCCS privati e Policlinici privati	6.363.261	6.536.881	(173.620)
BA0860 B.2.A.7.4.B) Servizi sanitari per assistenza ospedaliera da Ospedali Classificati privati	15.930.311	16.137.606	(207.295)
BA0870 B.2.A.7.4.C) Servizi sanitari per assistenza ospedaliera da Case di Cura private	76.052.638	80.688.904	(4.636.266)
BA0880 B.2.A.7.4.D) Servizi sanitari per assistenza ospedaliera da altri privati	-	-	-
BA0890 B.2.A.7.5) - da privato per cittadini non residenti - extrareg. (mob. att. in compens.)	-	-	-
<b>BA0900 B.2.A.8) Acquisito prestazioni di psichiatria residenziale e semiresidenziale</b>	<b>14.537.891</b>	<b>15.504.631</b>	<b>(966.741)</b>
BA0910 B.2.A.8.1) - Psichiatria da pubblico (Az. sanit. pubbl. della Regione)	-	-	-
BA0920 B.2.A.8.2) - da pubblico (altri soggetti pubbl. della Regione)	-	-	-
BA0930 B.2.A.8.3) - da pubblico (extrareg.) - non soggette a compensazione	-	-	-
BA0940 B.2.A.8.4) - da privato (intraregionale)	14.537.891	15.504.631	(966.741)
BA0950 B.2.A.8.5) - da privato (extraregionale)	-	-	-
<b>BA0960 B.2.A.9) Acquisito prestazioni di distribuzione farmaci File F</b>	<b>10.141.733</b>	<b>8.672.486</b>	<b>1.469.247</b>
BA0970 B.2.A.9.1) - File F da pubblico (Az. sanit. pubbl. della Regione) - Mobilità intrareg.	6.329.210	6.020.404	308.806
BA0980 B.2.A.9.2) - da pubblico (altri soggetti pubbl. della Regione)	68.497	-	68.497
BA0990 B.2.A.9.3) - da pubblico (extrareg.)	1.651.868	1.509.587	142.281
BA1000 B.2.A.9.4) - da privato (intraregionale)	2.092.158	1.142.495	949.663
BA1010 B.2.A.9.5) - da privato (extraregionale)	-	-	-
BA1020 B.2.A.9.6) - da privato per cittadini non residenti - extrareg. (mobilità attiva in compensazione)	-	-	-
<b>BA1030 B.2.A.10) Acquisito prestazioni termali in convenzione</b>	<b>1.217.404</b>	<b>1.147.576</b>	<b>69.828</b>
BA1040 B.2.A.10.1) - Termale da pubblico (Az. San. pubbl. della Regione) - Mob. intrareg.	437.329	415.515	21.814
BA1050 B.2.A.10.2) - da pubblico (altri soggetti pubbl. della Regione)	-	-	-
BA1060 B.2.A.10.3) - da pubblico (extrareg.)	704.858	668.008	36.850
BA1070 B.2.A.10.4) - da privato	75.217	64.053	11.164
BA1080 B.2.A.10.5) - da privato per cittadini non residenti - extrareg. (mobilità attiva in compensazione)	-	-	-
<b>BA1090 B.2.A.11) Acquisito prestazioni di trasporto sanitario</b>	<b>12.799.774</b>	<b>12.700.472</b>	<b>99.302</b>
BA1100 B.2.A.11.1) - Trasporto da pubb. (Az. sanit. pubbl. della Regione) - Mobilità intrareg.	-	-	-
BA1110 B.2.A.11.2) - da pubblico (altri soggetti pubbl. della Regione)	-	-	-
BA1120 B.2.A.11.3) - da pubblico (extrareg.)	327.449	237.145	90.304
BA1130 B.2.A.11.4) - da privato	12.472.325	12.463.327	8.998
<b>BA1140 B.2.A.12) Acquisito prestazioni Socio-Sanitarie a rilevanza sanitaria</b>	<b>16.052.411</b>	<b>16.754.809</b>	<b>(702.398)</b>
BA1150 B.2.A.12.1) - PSSRS da pubblico (Az. sanit. pubbl. della Regione) - Mobilità intrareg.	-	-	-
BA1160 B.2.A.12.2) - da pubblico (altri soggetti pubblici della Regione)	-	-	-
BA1170 B.2.A.12.3) - da pubblico (extrareg.) non soggette a compensazione	129.312	171.924	(42.612)
BA1180 B.2.A.12.4) - da privato (intraregionale)	15.923.099	16.582.885	(659.786)
BA1190 B.2.A.12.5) - da privato (extraregionale)	-	-	-
<b>BA1200 B.2.A.13) Compartecipazione al personale per att. libero-prof. (Intramoenia)</b>	<b>1.866.128</b>	<b>2.134.776</b>	<b>(268.647)</b>
BA1210 B.2.A.13.1) Compart. al personale per att. libero prof. intramoenia - Area ospedal.	-	-	-
BA1220 B.2.A.13.2) Compart. al personale per att. libero prof. intramoenia - Area special.	1.866.118	2.134.776	(268.657)
BA1230 B.2.A.13.3) Compart. al personale per att. Lib. prof. intramoenia - Area San. pubbl.	-	-	-
BA1240 B.2.A.13.4) Comp. al personale per att. Lib. prof. Intr. - Cons. (ex art. 55 c.1 lett. c, d) ed ex Art. 57-58)	10	-	10
BA1250 B.2.A.13.4) Comp. al personale per att. Lib. prof. Intr. - Cons. (ex art. 55 c.1 lett. c, d) ed ex Art. 57-58) - Az. sanit. pubbl. della Regione	10	-	10
BA1260 B.2.A.13.6) Compartecipazione al personale per att. libero professionale intramoenia - Altro	-	-	-
BA1270 B.2.A.13.7) Compart. al personale per att. libero prof. intramoenia - Altro (Az. San. Pubbl. Regione)	-	-	-
<b>BA1280 B.2.A.14) Rimborsi, assegni e contributi sanitari</b>	<b>6.794.836</b>	<b>7.111.911</b>	<b>(317.075)</b>
BA1290 B.2.A.14.1) Contributi ad associazioni di volontariato	513.758	516.751	(2.993)
BA1300 B.2.A.14.2) Rimborsi per cure all'estero	108.368	428.020	(319.652)
BA1310 B.2.A.14.3) Contributi a società partecipate e/o enti dipendenti della Regione	-	-	-
BA1320 B.2.A.14.4) Contributo Legge 210/92	3.453.841	3.510.314	(56.473)
BA1330 B.2.A.14.5) Altri rimborsi, assegni e contributi	2.717.242	2.656.826	60.416
BA1340 B.2.A.14.6) Rimborsi, assegni e contributi v/Az. sanit. pubbl. della Regione	1.627	-	1.627
<b>BA1350 B.2.A.15) Consulenze, Collaborazioni, Interinale e altre prestazioni di lavoro sanitarie e sociosanitarie</b>	<b>1.533.084</b>	<b>1.917.887</b>	<b>(384.803)</b>
BA1360 B.2.A.15.1) Consulenze sanitarie e sociosan. da Az. sanit. pubbl. della Regione	2.583	2.470	113
BA1370 B.2.A.15.2) Consulenze sanitarie e sociosanit. da terzi - Altri soggetti pubblici	-	-	-
BA1380 B.2.A.15.3) Consulenze, Collaborazioni, Interinale e altre prestazioni di lavoro sanitarie e socios. da privato	1.530.501	1.915.417	(384.916)
BA1390 B.2.A.15.3.A) Consulenze sanitarie da privato - articolo 55, comma 2, CCNL 8 giugno 2000	650.820	824.845	(174.025)
BA1400 B.2.A.15.3.B) Altre consulenze sanitarie e sociosanitarie da privato	17.060	12.776	4.284

	BILANCIO 2014	PREV 2014 (RIDETER)	DIFFERENZE
Totale ricavi	1.072.041.874	1.038.092.750	33.949.124
Totale costi	1.071.954.128	1.072.123.484	-169.356
Risultato	87.745	-34.030.734	34.118.479

## Modello CE - bilancio 2014

	BILANCIO 2014	PREV 2014 (RIDETER)	DIFFERENZE	
BA1410	B.2.A.15.3.C) Collaborazioni coordinate e continuative sanitarie e sociosanitarie da privato	622.098	786.235	(164.136)
BA1420	B.2.A.15.3.D) Indennità a personale universitario - area sanitaria	-	-	-
BA1430	B.2.A.15.3.E) Lavoro interinale - area sanitaria	-	-	-
BA1440	B.2.A.15.3.F) Altre collaborazioni e prestazioni di lavoro - area sanitaria	240.523	291.562	(51.039)
BA1450	<b>B.2.A.15.4) Rimborso oneri stipendiali del personale sanitario in comando</b>	-	-	-
BA1460	B.2.A.15.4.A) Rimborso oneri stipendiali personale sanitario in comando da Az. sanit. pubbl. della Regione	-	-	-
BA1470	B.2.A.15.4.B) Rimborso oneri stipendiali personale sanitario in comando da Regioni, soggetti pubblici e da Università	-	-	-
BA1480	B.2.A.15.4.C) Rimborso oneri stipendiali personale sanitario in comando da aziende di altre Regioni [extrareg.]	-	-	-
BA1490	<b>B.2.A.16) Altri servizi sanitari e sociosanitari a rilevanza sanitaria</b>	<b>2.270.399</b>	<b>2.617.739</b>	<b>(347.340)</b>
BA1500	B.2.A.16.1) Altri servizi sanitari e sociosanitari a rilevanza sanitaria da pubblico - Az. sanit. pubbl. della Regione	514.386	407.423	106.962
BA1510	B.2.A.16.2) Altri servizi sanitari e sociosanitari a rilevanza sanitaria da pubblico - Altri soggetti pubblici della Regione	384	-	384
BA1520	B.2.A.16.3) Altri servizi sanitari e sociosanitari a rilevanza sanitaria da pubblico [extrareg.]	65.657	61.258	4.398
BA1530	B.2.A.16.4) Altri servizi sanitari da privato	1.689.973	2.149.057	(459.085)
BA1540	B.2.A.16.5) Costi per servizi sanitari - Mobilità internazionale passiva	-	-	-
BA1550	<b>B.2.A.17) Costi per differenziale tariffe TUC</b>	-	-	-
BA1560	<b>B.2.B) Acquisti di servizi non sanitari</b>	<b>79.651.704</b>	<b>84.813.980</b>	<b>(5.162.276)</b>
BA1570	<b>B.2.B.1) Servizi non sanitari</b>	<b>79.323.099</b>	<b>84.403.235</b>	<b>(5.080.136)</b>
BA1580	B.2.B.1.1) Lavanderia	2.494.984	2.400.000	94.984
BA1590	B.2.B.1.2) Pulizia	7.458.753	7.492.799	(34.046)
BA1600	B.2.B.1.3) Mensa	5.453.585	6.017.743	(564.158)
BA1610	B.2.B.1.4) Riscaldamento	6.134.428	6.427.477	(293.049)
BA1620	B.2.B.1.5) Servizi di assistenza informatica	8.547.217	9.027.646	(480.430)
BA1630	B.2.B.1.6) Servizi trasporti (non sanitari)	737.831	739.299	(1.468)
BA1640	B.2.B.1.7) Smaltimento rifiuti	1.693.168	1.643.459	49.709
BA1650	B.2.B.1.8) Utenze telefoniche	635.795	1.944.347	(1.308.552)
BA1660	B.2.B.1.9) Utenze elettricità	5.765.148	5.718.065	47.083
BA1670	B.2.B.1.10) Altre utenze	924.224	1.063.161	(138.937)
BA1680	<b>B.2.B.1.11) Premi di assicurazione</b>	<b>7.136.969</b>	<b>9.274.372</b>	<b>(2.137.403)</b>
BA1690	B.2.B.1.11.A) Premi di assicurazione - R.C. Professionale	7.136.969	9.274.372	(2.137.403)
BA1700	B.2.B.1.11.B) Premi di assicurazione - Altri premi assicurativi	-	-	-
BA1710	<b>B.2.B.1.12) Altri servizi non sanitari</b>	<b>32.340.997</b>	<b>32.654.866</b>	<b>(313.869)</b>
BA1720	B.2.B.1.12.A) Altri servizi non sanitari da pubblico (Az. San. Pubbl. Regione)	-	-	-
BA1730	B.2.B.1.12.B) Altri servizi non sanitari da altri soggetti pubblici	48.000	-	48.000
BA1740	B.2.B.1.12.C) Altri servizi non sanitari da privato	32.292.997	32.654.866	(361.868)
BA1750	<b>B.2.B.2) Consulenze, Collaborazioni, Interinale e altre prestazioni di lavoro non sanitarie</b>	<b>21.649</b>	<b>10.745</b>	<b>10.904</b>
BA1760	B.2.B.2.1) Consulenze non sanitarie da Az. sanit. pubbl. della Regione	-	-	-
BA1770	B.2.B.2.2) Consulenze non sanitarie da Terzi - Altri soggetti pubblici	-	-	-
BA1780	<b>B.2.B.2.3) Consulenze, Collaborazioni, Interinale ... non sanitarie da privato</b>	<b>21.649</b>	<b>10.745</b>	<b>10.904</b>
BA1790	B.2.B.2.3.A) Consulenze non sanitarie da privato	9.306	10.745	(1.439)
BA1800	B.2.B.2.3.B) Collaborazioni coordinate e continuative non sanitarie da privato	-	-	-
BA1810	B.2.B.2.3.C) Indennità a personale universitario - area non sanitaria	-	-	-
BA1820	B.2.B.2.3.D) Lavoro interinale - area non sanitaria	-	-	-
BA1830	B.2.B.2.3.E) Altre collaborazioni e prestazioni di lavoro - area non sanitaria	12.343	-	12.343
BA1840	<b>B.2.B.2.4) Rimborso oneri stipendiali del personale non sanitario in comando</b>	-	-	-
BA1850	B.2.B.2.4.A) Rimborso oneri stipendiali personale non sanitario in comando da Az. sanit. pubbl. della Regione	-	-	-
BA1860	B.2.B.2.4.B) Rimborso oneri stipendiali personale non sanitario in comando da Regione, soggetti pubblici e da Università	-	-	-
BA1870	B.2.B.2.4.C) Rimborso oneri stipendiali personale non sanitario in comando da aziende di altre Regioni [extrareg.]	-	-	-
BA1880	<b>B.2.B.3) Formazione (esternalizzata e non)</b>	<b>306.956</b>	<b>400.000</b>	<b>(93.044)</b>
BA1890	B.2.B.3.1) Formazione (esternalizzata e non) da pubblico	192.524	-	192.524
BA1900	B.2.B.3.2) Formazione (esternalizzata e non) da privato	114.432	400.000	(285.568)
BA1910	<b>B.3) Manutenzione e riparazione (ordinaria esternalizzata)</b>	<b>20.444.407</b>	<b>19.618.302</b>	<b>826.105</b>
BA1920	B.3.A) Manutenzione e riparazione ai fabbricati e loro pertinenze	9.353.276	9.565.956	(212.679)
BA1930	B.3.B) Manutenzione e riparazione agli impianti e macchinari	2.490.622	2.267.788	222.834
BA1940	B.3.C) Manutenzione e riparazione alle attrezzature sanitarie e scientifiche	7.926.516	7.250.000	676.516
BA1950	B.3.D) Manutenzione e riparazione ai mobili e arredi	528.751	418.744	110.007
BA1960	B.3.E) Manutenzione e riparazione agli automezzi	145.242	115.814	29.427
BA1970	B.3.F) Altre manutenzioni e riparazioni	-	-	-
BA1980	B.3.G) Manutenzioni e riparazioni da Az. sanit. pubbl. della Regione	-	-	-
BA1990	<b>B.4) Godimento di beni di terzi</b>	<b>5.867.043</b>	<b>6.183.431</b>	<b>(316.388)</b>
BA2000	<b>B.4.A) Fitti passivi</b>	<b>1.695.219</b>	<b>1.787.546</b>	<b>(92.327)</b>

	BILANCIO 2014	PREV 2014 (RIDETER)	DIFFERENZE
Totale ricavi	1.072.041.874	1.038.092.750	33.949.124
Totale costi	1.071.954.128	1.072.123.484	-169.356
Risultato	87.745	-34.030.734	34.118.479

### Modello CE - bilancio 2014

	BILANCIO 2014	PREV 2014 (RIDETER)	DIFFERENZE
--	---------------	------------------------	------------

BA2010	<b>B.4.B) Canoni di noleggio</b>	<b>4.168.985</b>	<b>4.389.306</b>	<b>(220.321)</b>
BA2020	B.4.B.1) Canoni di noleggio - area sanitaria	2.741.691	2.586.473	155.218
BA2030	B.4.B.2) Canoni di noleggio - area non sanitaria	1.427.295	1.802.833	(375.538)
BA2040	<b>B.4.C) Canoni di leasing</b>	<b>2.839</b>	<b>6.579</b>	<b>(3.740)</b>
BA2050	B.4.C.1) Canoni di leasing - area sanitaria	2.839	6.579	(3.740)
BA2060	B.4.C.2) Canoni di leasing - area non sanitaria	-	-	-
BA2070	<b>B.4.D) Locazioni e noleggi da Az. sanit. pubbl. della Regione</b>	-	-	-
BA2080	<b>Totale Costo del personale</b>	<b>234.776.787</b>	<b>225.487.880</b>	<b>9.288.908</b>
BA2090	<b>B.5) Personale del ruolo sanitario</b>	<b>204.104.969</b>	<b>196.263.991</b>	<b>7.840.978</b>
BA2100	<b>B.5.A) Costo del personale dirigente ruolo sanitario</b>	<b>100.230.626</b>	<b>96.853.370</b>	<b>3.377.256</b>
BA2110	<b>B.5.A.1) Costo del personale dirigente medico</b>	<b>90.633.011</b>	<b>87.876.385</b>	<b>2.756.626</b>
BA2120	B.5.A.1.1) Costo del personale dirigente medico - tempo indeterminato	82.406.919	79.804.508	2.602.412
BA2130	B.5.A.1.2) Costo del personale dirigente medico - tempo determinato	8.226.092	8.071.877	154.214
BA2140	B.5.A.1.3) Costo del personale dirigente medico - altro	-	-	-
BA2150	<b>B.5.A.2) Costo del personale dirigente non medico</b>	<b>9.597.615</b>	<b>8.976.985</b>	<b>620.630</b>
BA2160	B.5.A.2.1) Costo del personale dirigente non medico - tempo indeterminato	9.185.413	8.569.575	615.838
BA2170	B.5.A.2.2) Costo del personale dirigente non medico - tempo determinato	412.203	407.410	4.792
BA2180	B.5.A.2.3) Costo del personale dirigente non medico - altro	-	-	-
BA2190	<b>B.5.B) Costo del personale comparto ruolo sanitario</b>	<b>103.874.343</b>	<b>99.410.621</b>	<b>4.463.721</b>
BA2200	B.5.B.1) Costo del personale comparto ruolo sanitario - tempo indeterminato	94.371.377	90.058.495	4.312.882
BA2210	B.5.B.2) Costo del personale comparto ruolo sanitario - tempo determinato	9.502.966	9.352.126	150.839
BA2220	B.5.B.3) Costo del personale comparto ruolo sanitario - altro	-	-	-
BA2230	<b>B.6) Personale del ruolo professionale</b>	<b>780.139</b>	<b>808.151</b>	<b>(28.011)</b>
BA2240	<b>B.6.A) Costo del personale dirigente ruolo professionale</b>	<b>540.510</b>	<b>560.997</b>	<b>(20.487)</b>
BA2250	B.6.A.1) Costo del personale dirigente ruolo professionale - tempo indeterminato	495.710	516.375	(20.665)
BA2260	B.6.A.2) Costo del personale dirigente ruolo professionale - tempo determinato	44.800	44.622	178
BA2270	B.6.A.3) Costo del personale dirigente ruolo professionale - altro	-	-	-
BA2280	<b>B.6.B) Costo del personale comparto ruolo professionale</b>	<b>239.629</b>	<b>247.154</b>	<b>(7.525)</b>
BA2290	B.6.B.1) Costo del personale comparto ruolo professionale - tempo indeterminato	226.659	234.184	(7.525)
BA2300	B.6.B.2) Costo del personale comparto ruolo professionale - tempo determinato	12.970	12.970	-
BA2310	B.6.B.3) Costo del personale comparto ruolo professionale - altro	-	-	-
BA2320	<b>B.7) Personale del ruolo tecnico</b>	<b>13.948.454</b>	<b>13.400.064</b>	<b>548.390</b>
BA2330	<b>B.7.A) Costo del personale dirigente ruolo tecnico</b>	<b>580.541</b>	<b>586.071</b>	<b>(5.529)</b>
BA2340	B.7.A.1) Costo del personale dirigente ruolo tecnico - tempo indeterminato	575.005	586.071	(11.065)
BA2350	B.7.A.2) Costo del personale dirigente ruolo tecnico - tempo determinato	5.536	-	5.536
BA2360	B.7.A.3) Costo del personale dirigente ruolo tecnico - altro	-	-	-
BA2370	<b>B.7.B) Costo del personale comparto ruolo tecnico</b>	<b>13.367.913</b>	<b>12.813.993</b>	<b>553.920</b>
BA2380	B.7.B.1) Costo del personale comparto ruolo tecnico - tempo indeterminato	12.054.456	11.500.106	554.350
BA2390	B.7.B.2) Costo del personale comparto ruolo tecnico - tempo determinato	1.313.457	1.313.887	(430)
BA2400	B.7.B.3) Costo del personale comparto ruolo tecnico - altro	-	-	-
BA2410	<b>B.8) Personale del ruolo amministrativo</b>	<b>15.943.225</b>	<b>15.015.675</b>	<b>927.551</b>
BA2420	<b>B.8.A) Costo del personale dirigente ruolo amministrativo</b>	<b>1.768.354</b>	<b>1.790.170</b>	<b>(21.816)</b>
BA2430	B.8.A.1) Costo del personale dirigente ruolo amm.vo - tempo indeterminato	1.630.489	1.652.759	(22.270)
BA2440	B.8.A.2) Costo del personale dirigente ruolo amm.vo - tempo determinato	137.865	137.411	454
BA2450	B.8.A.3) Costo del personale dirigente ruolo amm.vo - altro	-	-	-
BA2460	<b>B.8.B) Costo del personale comparto ruolo amministrativo</b>	<b>14.174.872</b>	<b>13.225.505</b>	<b>949.367</b>
BA2470	B.8.B.1) Costo del personale comparto ruolo amm.vo - tempo indeterminato	14.174.872	13.198.972	975.900
BA2480	B.8.B.2) Costo del personale comparto ruolo amm.vo - tempo determinato	-	26.533	(26.533)
BA2490	B.8.B.3) Costo del personale comparto ruolo amm.vo - altro	-	-	-
BA2500	<b>B.9) Oneri diversi di gestione</b>	<b>2.138.994</b>	<b>2.229.129</b>	<b>(90.135)</b>
BA2510	<b>B.9.A) Imposte e tasse (escluso IRAP e IRES)</b>	<b>1.140.813</b>	<b>1.248.828</b>	<b>(108.015)</b>
BA2520	<b>B.9.B) Perdite su crediti</b>	-	-	-
BA2530	<b>B.9.C) Altri oneri diversi di gestione</b>	<b>998.181</b>	<b>980.202</b>	<b>17.979</b>
BA2540	B.9.C.1) Indenn., rimborso spese e oneri sociali per Organ. Direttivi e Collegio Sind.	900.039	880.186	19.853
BA2550	B.9.C.2) Altri oneri diversi di gestione	98.142	100.016	(1.874)
BA2560	<b>Totale Ammortamenti</b>	<b>13.231.430</b>	<b>11.946.284</b>	<b>1.285.146</b>
BA2570	<b>B.10) Ammortamenti delle immobilizzazioni immateriali</b>	<b>200.693</b>	-	<b>200.693</b>
BA2580	<b>B.11) Ammortamenti delle immobilizzazioni materiali</b>	-	-	-
BA2590	<b>B.12) Ammortamento dei fabbricati</b>	<b>4.174.511</b>	<b>4.174.511</b>	-
BA2600	B.12.A) Ammortamenti fabbricati non strumentali (disponibili)	-	-	-
BA2610	B.12.B) Ammortamenti fabbricati strumentali (indisponibili)	4.174.511	4.174.511	-
BA2620	<b>B.13) Ammortamenti delle altre immobilizzazioni materiali</b>	<b>8.856.226</b>	<b>7.771.772</b>	<b>1.084.454</b>
BA2630	<b>B.14) Svalutazione delle immobilizzazioni e dei crediti</b>	-	-	-
BA2640	B.14.A) Svalutazione delle immobilizzazioni immateriali e materiali	-	-	-
BA2650	B.14.B) Svalutazione dei crediti	-	-	-
BA2660	<b>B.15) Variazione delle rimanenze</b>	<b>(2.180.516)</b>	-	<b>(2.180.516)</b>



	BILANCIO 2014	PREV 2014 (RIDETER)	DIFFERENZE
Totale ricavi	1.072.041.874	1.038.092.750	33.949.124
Totale costi	1.071.954.128	1.072.123.484	-169.356
Risultato	87.745	-34.030.734	34.118.479

## Modello CE - bilancio 2014

	BILANCIO 2014	PREV 2014 (RIDETER)	DIFFERENZE
--	---------------	------------------------	------------

BA2670	B.15.A) Variazione rimanenze sanitarie	2.410.428	-	2.410.428
BA2680	B.15.B) Variazione rimanenze non sanitarie	(229.912)	-	(229.912)
BA2690	<b>B.16) Accant. dell'esercizio</b>	<b>13.690.529</b>	<b>4.219.186</b>	<b>9.471.343</b>
BA2700	<b>B.16.A) Accant. per rischi</b>	<b>6.232.584</b>	<b>2.006.000</b>	<b>4.232.584</b>
BA2710	B.16.A.1) Accant. per cause civili ed oneri processuali	4.545.500	1.823.000	2.722.500
BA2720	B.16.A.2) Accant. per contenzioso personale dipendente	1.687.084	177.000	1.510.084
BA2730	B.16.A.3) Accant. per rischi connessi all'acquisto di prestazioni sanit. da privato	-	-	-
BA2740	B.16.A.4) Accant. per copertura diretta dei rischi (autassicurazione)	-	-	-
BA2750	B.16.A.5) Altri Accant. per rischi	-	-	-
BA2760	<b>B.16.B) Accant. per premio di operosità (SUMAI)</b>	<b>720.245</b>	<b>726.716</b>	<b>(6.471)</b>
BA2770	<b>B.16.C) Accant. per quote inutilizzate di contributi vincolati</b>	<b>4.195.243</b>	<b>-</b>	<b>4.195.243</b>
BA2780	B.16.C.1) Accant. per quote inutilizzate contributi da Regione e Prov. Aut. per quota F.5. vincolato	320.308	-	320.308
BA2790	B.16.C.2) Accant. per quote inutilizzate contributi da soggetti pubblici (extra fondo) vincolati	3.086.476	-	3.086.476
BA2800	B.16.C.3) Accant. per quote inutilizzate contributi da soggetti pubblici per ricerca	-	-	-
BA2810	B.16.C.4) Accant. per quote inutilizzate contributi vincolati da privati	788.459	-	788.459
BA2820	<b>B.16.D) Altri Accant.</b>	<b>2.542.457</b>	<b>1.492.470</b>	<b>1.049.987</b>
BA2830	B.16.D.1) Accant. per interessi di mora	1.975.866	1.000.000	975.866
BA2840	B.16.D.2) Acc. Rinnovi convenzioni MMG/PLS/MCA	476.972	476.970	2
BA2850	B.16.D.3) Acc. Rinnovi convenzioni Medici Sumai	58.273	15.500	42.773
BA2860	B.16.D.4) Acc. Rinnovi contratt.: dirigenza medica	-	-	-
BA2870	B.16.D.5) Acc. Rinnovi contratt.: dirigenza non medica	-	-	-
BA2880	B.16.D.6) Acc. Rinnovi contratt.: comparto	-	-	-
BA2890	B.16.D.7) Altri Accant.	31.345	-	31.345
BZ9999	Totale costi della produzione (B)	<b>1.039.244.388</b>	<b>1.039.220.884</b>	<b>23.504</b>
	<b>C) Proventi e oneri finanziari</b>			
CA0010	<b>C.1) Interessi attivi</b>	<b>1.816</b>	<b>-</b>	<b>1.816</b>
CA0020	C.1.A) Interessi attivi su c/tesoreria unica	-	-	-
CA0030	C.1.B) Interessi attivi su c/c postali e bancari	1.816	-	1.816
CA0040	C.1.C) Altri interessi attivi	-	-	-
CA0050	<b>C.2) Altri proventi</b>	<b>-</b>	<b>-</b>	<b>-</b>
CA0060	C.2.A) Proventi da partecipazioni	-	-	-
CA0070	C.2.B) Proventi finanziari da crediti iscritti nelle immobilizzazioni	-	-	-
CA0080	C.2.C) Proventi finanziari da titoli iscritti nelle immobilizzazioni	-	-	-
CA0090	C.2.D) Altri proventi finanziari diversi dai precedenti	-	-	-
CA0100	C.2.E) Utili su cambi	-	-	-
CA0110	<b>C.3) Interessi passivi</b>	<b>154.894</b>	<b>3.573.773</b>	<b>(3.418.879)</b>
CA0120	C.3.A) Interessi passivi su anticipazioni di cassa	169	-	169
CA0130	C.3.B) Interessi passivi su mutui	-	-	-
CA0140	C.3.C) Altri interessi passivi	154.725	3.573.773	(3.419.049)
CA0150	<b>C.4) Altri oneri</b>	<b>34</b>	<b>-</b>	<b>34</b>
CA0160	C.4.A) Altri oneri finanziari	34	-	34
CA0170	C.4.B) Perdite su cambi	-	-	-
CZ9999	Totale proventi e oneri finanziari (C)	<b>(153.112)</b>	<b>(3.573.773)</b>	<b>3.420.661</b>
	<b>D) Rettifiche di valore di attività finanziarie</b>			
DA0010	D.1) Rivalutazioni	-	-	-
DA0020	D.2) Svalutazioni	-	-	-
DZ9999	Totale rettifiche di valore di attività finanziarie (D)	-	-	-
	<b>E) Proventi e oneri straordinari</b>			
EA0010	<b>E.1) Proventi straordinari</b>	<b>8.258.004</b>	<b>6.720.031</b>	<b>1.537.973</b>
EA0020	<b>E.1.A) Plusvalenze</b>	<b>-</b>	<b>-</b>	<b>-</b>
EA0030	<b>E.1.B) Altri proventi straordinari</b>	<b>8.258.004</b>	<b>6.720.031</b>	<b>1.537.973</b>
EA0040	<b>E.1.B.1) Proventi da donazioni e liberalità diverse</b>	<b>-</b>	<b>4.000</b>	<b>(4.000)</b>
EA0050	<b>E.1.B.2) Sopravvenienze attive</b>	<b>1.087.366</b>	<b>911.630</b>	<b>175.736</b>
EA0060	E.1.B.2.1) Sopravvenienze attive v/Az. sanit. pubbl. della Regione	11.596	-	11.596
EA0070	<b>E.1.B.2.2) Sopravvenienze attive v/terzi</b>	<b>1.075.770</b>	<b>911.630</b>	<b>164.140</b>
EA0080	E.1.B.2.2.A) Sopravvenienze attive v/terzi relative alla mobilità extraregionale	-	-	-
EA0090	E.1.B.2.2.B) Sopravvenienze attive v/terzi relative al personale	68.585	45.788	22.797
EA0100	E.1.B.2.2.C) Sopravvenienze attive v/terzi relative alle convenzioni con medici di base	-	-	-
EA0110	E.1.B.2.2.D) Sopravvenienze attive v/terzi relative alle convenzioni per la specialistica	3.074	3.074	-
EA0120	E.1.B.2.2.E) Soprav. attive v/terzi relative all'acquisto prestaz. sanitarie da op. accreditati	-	-	-
EA0130	E.1.B.2.2.F) Sopravvenienze attive v/terzi relative all'acquisto di beni e servizi	449.677	181.656	268.021
EA0140	E.1.B.2.2.G) Altre sopravvenienze attive v/terzi	554.434	681.111	(126.677)
EA0150	<b>E.1.B.3) Insussistenze attive</b>	<b>6.287.952</b>	<b>5.375.425</b>	<b>912.527</b>
EA0160	E.1.B.3.1) Insussistenze attive v/Az. sanit. pubbl. della Regione	264	264	-

	BILANCIO 2014	PREV 2014 (RIDETER)	DIFFERENZE
Totale ricavi	1.072.041.874	1.038.092.750	33.949.124
Totale costi	1.071.954.128	1.072.123.484	-169.356
Risultato	87.745	-34.030.734	34.118.479

### Modello CE - bilancio 2014

	BILANCIO 2014	PREV 2014 (RIDETER)	DIFFERENZE
--	---------------	------------------------	------------

EA0170	<b>E.1.B.3.2) Insistenze attive v/terzi</b>	<b>6.287.689</b>	<b>5.375.162</b>	<b>912.527</b>
EA0180	E.1.B.3.2.A) Insistenze attive v/terzi relative alla mobilità extraregionale	-	-	-
EA0190	E.1.B.3.2.B) Insistenze attive v/terzi relative al personale	-	-	-
EA0200	E.1.B.3.2.C) Insistenze attive v/terzi relative alle convenzioni con medici di base	-	-	-
EA0210	E.1.B.3.2.D) Insistenze attive v/terzi relative alle convenzioni per la specialistica	-	-	-
EA0220	E.1.B.3.2.E) Insuss. attive v/terzi relative all'acquisto prestaz. sanitarie da op. accreditati	4.672.717	171.531	4.501.186
EA0230	E.1.B.3.2.F) Insistenze attive v/terzi relative all'acquisto di beni e servizi	1.614.972	5.203.631	(3.588.659)
EA0240	E.1.B.3.2.G) Altre insistenze attive v/terzi	-	-	-
EA0250	<b>E.1.B.4) Altri proventi straordinari</b>	<b>882.685</b>	<b>428.976</b>	<b>453.710</b>
EA0260	<b>E.2) Oneri straordinari</b>	<b>14.615.042</b>	<b>11.583.873</b>	<b>3.031.170</b>
EA0270	<b>E.2.A) Minusvalenze</b>	<b>-</b>	<b>-</b>	<b>-</b>
EA0280	<b>E.2.B) Altri oneri straordinari</b>	<b>14.615.042</b>	<b>11.583.873</b>	<b>3.031.170</b>
EA0290	<b>E.2.B.1) Oneri tributari da esercizi precedenti</b>	<b>512.387</b>	<b>-</b>	<b>512.387</b>
EA0300	<b>E.2.B.2) Oneri da cause civili ed oneri processuali</b>	<b>0</b>	<b>1</b>	<b>(1)</b>
EA0310	<b>E.2.B.3) Sopravvenienze passive</b>	<b>14.046.975</b>	<b>11.576.380</b>	<b>2.470.595</b>
EA0320	E.2.B.3.1) Sopravvenienze passive v/Az. sanit. pubbl. della Regione	49.812	-	49.812
EA0330	E.2.B.3.1.A) Sopravvenienze passive v/Az. sanit. pubbl. relative alla mobilità intraregionale	-	-	-
EA0340	E.2.B.3.1.B) Altre sopravvenienze passive v/Az. sanit. pubbl. della Regione	49.812	-	49.812
EA0350	<b>E.2.B.3.2) Sopravvenienze passive v/terzi</b>	<b>13.997.163</b>	<b>11.576.380</b>	<b>2.420.783</b>
EA0360	E.2.B.3.2.A) Soprav. passive v/terzi relative alla mobilità extraregionale	-	-	-
EA0370	E.2.B.3.2.B) Sopravvenienze passive v/terzi relative al personale	4.036.074	1.645.856	2.390.218
EA0380	E.2.B.3.2.B.1) Soprav. passive v/terzi relative al personale - dirigenza medica	-	-	-
EA0390	E.2.B.3.2.B.2) Soprav. passive v/terzi relative al personale - dirigenza non medica	-	-	-
EA0400	E.2.B.3.2.B.3) Soprav. passive v/terzi relative al personale - comparto	-	-	-
EA0410	E.2.B.3.2.C) Soprav. passive v/terzi relative alle convenzioni con medici di base	61.593	61.593	-
EA0420	E.2.B.3.2.D) Soprav. passive v/terzi relative alle convenzioni per la specialistica	54.743	54.743	-
EA0430	E.2.B.3.2.E) Soprav. Pas. v/terzi relative all'acquisto prestaz. Sanit. da op. accred.	327.595	1.113.385	(785.790)
EA0440	E.2.B.3.2.F) Sopravvenienze passive v/terzi relative all'acquisto di beni e servizi	9.467.504	8.700.803	766.701
EA0450	E.2.B.3.2.G) Altre sopravvenienze passive v/terzi	49.654	-	49.654
EA0460	<b>E.2.B.4) Insistenze passive</b>	<b>55.586</b>	<b>7.430</b>	<b>48.156</b>
EA0470	E.2.B.4.1) Insistenze passive v/Az. sanit. pubbl. della Regione	-	-	-
EA0480	<b>E.2.B.4.2) Insistenze passive v/terzi</b>	<b>55.586</b>	<b>7.430</b>	<b>48.156</b>
EA0490	E.2.B.4.2.A) Insistenze passive v/terzi relative alla mobilità extraregionale	-	-	-
EA0500	E.2.B.4.2.B) Insistenze passive v/terzi relative al personale	-	-	-
EA0510	E.2.B.4.2.C) Insistenze passive v/terzi relative alle convenzioni con medici di base	-	-	-
EA0520	E.2.B.4.2.D) Insistenze passive v/terzi relative alle convenzioni per la specialistica	-	-	-
EA0530	E.2.B.4.2.E) Insuss. passive v/terzi relative all'acquisto prestaz. sanitarie da op. accreditati	-	-	-
EA0540	E.2.B.4.2.F) Insistenze passive v/terzi relative all'acquisto di beni e servizi	-	7.430	(7.430)
EA0550	E.2.B.4.2.G) Altre insistenze passive v/terzi	55.586	-	55.586
EA0560	<b>E.2.B.5) Altri oneri straordinari</b>	<b>94</b>	<b>62</b>	<b>32</b>
EZ9999	Totale proventi e oneri straordinari (E)	(6.357.039)	(4.863.842)	(1.493.197)
XA0000	Risultato prima delle imposte (A - B +/- C +/- D +/- E)	18.027.516	(16.285.780)	34.313.295
<b>Imposte e tasse)</b>				
YA0010	<b>Y.1) IRAP</b>	<b>17.528.989</b>	<b>17.345.694</b>	<b>183.296</b>
YA0020	Y.1.A) IRAP relativa a personale dipendente	17.380.391	16.999.585	380.806
YA0030	Y.1.B) IRAP relativa a collaboratori e personale assimilato a lavoro dipendente	-	-	-
YA0040	Y.1.C) IRAP relativa ad attività di libera professione (intramoenia)	148.598	346.109	(197.510)
YA0050	Y.1.D) IRAP relativa ad attività commerciale	-	-	-
YA0060	<b>Y.2) IRES</b>	<b>410.781</b>	<b>399.260</b>	<b>11.520</b>
YA0070	Y.2.A) IRES su attività istituzionale	-	-	-
YA0080	Y.2.B) IRES su attività commerciale	410.781	399.260	11.520
YA0090	<b>Y.3) Accantonamento a F.do Imposte (Accertamenti, condoni, ecc.)</b>	<b>-</b>	<b>-</b>	<b>-</b>
YZ9999	Totale imposte e tasse)	17.939.770	17.744.954	194.816
ZZ9999	<b>RISULTATO DI ESERCIZIO)</b>	<b>87.745</b>	<b>(34.030.734)</b>	<b>34.118.479</b>

*Azienda Sanitaria Locale TA*

**ALLEGATO 4**  
**Modello CE ESTESO**

Cons	CODICE	CODICE	VOCE MODELLO CE ESTESO	IMPORTO	IMPORTO
			<b>A) Valore della produzione</b>		
	<b>AA0010</b>		<b>A.1) Contributi in c/esercizio</b>	<b>987.733.990,52</b>	<b>957.317.236,06</b>
	<b>AA0020</b>		<b>A.1.A) Contributi da Regione ... per quota F.S. regionale</b>	<b>973.424.459,20</b>	<b>945.676.770,78</b>
	<b>AA0020</b>		<b>A.1.A.1) da Regione o Prov. Aut. per quota F.S. regionale indistinto</b>	<b>941.226.858,82</b>	<b>921.807.211,78</b>
	<b>AA0030</b>		Assegnazione indistinta	929.979.319,00	913.822.684,00
	<b>AA0030</b>	761.110.00055	Finanz. Categorie non Autosufficienti - Case Protette	5.025.488,45	4.710.508,38
	<b>AA0030</b>	761.110.00056	Finanziamento Vaccini HPV	562.007,00	438.486,00
	<b>AA0030</b>	761.110.00057	Progetti da DIFP	3.150.000,00	-
	<b>AA0030</b>	761.110.00180	Contributi Progetto IMA-SCA	1.937.731,95	2.584.721,16
	<b>AA0030</b>	761.110.00002	Potenziamento CSM	321.500,00	-
	<b>AA0030</b>	761.110.00003	Potenziamento NPIA (neuropsiichiatria Infantile)	250.812,42	250.812,24
	<b>AA0040</b>		<b>A.1.A.2) da Regione o Prov. Aut. per quota F.S. regionale vincolato</b>	<b>32.197.600,38</b>	<b>23.869.559,00</b>
	<b>AA0040</b>	761.110.00030	Finanziamenti Fibrosi Cistica	-	-
	<b>AA0040</b>	761.110.00035	Finanziamenti AIDS	476.728,00	478.278,00
	<b>AA0040</b>	761.110.00037	Finanziamento Extracomunitari	1.558.441,00	1.056.564,00
	<b>AA0040</b>	761.110.00038	Finanziamento Obiettivi di Piano	28.156.123,00	20.119.455,00
	<b>AA0040</b>	761.110.00036	Esclusività	224.880,00	215.625,00
	<b>AA0040</b>		Finanziamento Obiettivi di Piano	-	-
	<b>AA0040</b>	761.110.00070	Finanziamenti Medici Borsisti	282.117,27	380.243,00
	<b>AA0040</b>	761.110.00085	Finanziamento Hanseniani	52.343,00	133.608,00
	<b>AA0040</b>	761.110.00090	Finanziamento Penitenziaria	1.446.968,11	1.485.786,00
	<b>AA0050</b>		<b>A.1.B) Contributi c/esercizio (extra fondo)</b>	<b>14.276.641,32</b>	<b>11.635.791,77</b>
	<b>AA0060</b>		<b>A.1.B.1) da Regione ... (extra fondo)</b>	<b>8.309.127,18</b>	<b>5.512.709,76</b>
	<b>AA0070</b>		<b>A.1.B.1.1) Contributi da Regione o Prov. Aut. (extra fondo) vincolati</b>	<b>8.309.127,18</b>	<b>2.042.027,90</b>
	<b>AA0070</b>	761.110.00020	Sussidi per Infermi di Mente	196.057,73	227.095,73
	<b>AA0070</b>	761.110.00025	Rimborsi Spese per Trapianti	793.846,44	819.013,77
	<b>AA0070</b>	761.110.00065	Finanziamenti Randagismo	-	-
	<b>AA0070</b>	761.110.00075	Assegn. per funz. non tariff. non ricomp. nel FSR	-	115.534,89
	<b>AA0070</b>	761.110.00080	Assegn. per altri progr. e prog. non ricomp. nel FSR	248.885,04	-
	<b>AA0070</b>	761.110.00095	Contributi prog. curare riab. lav. cont.	-	-
	<b>AA0070</b>	761.110.00130	Contributi per celiachia	299.753,09	-
	<b>AA0070</b>	761.110.00140	Assegno di cura SLA	3.555.579,11	790.518,39
	<b>AA0070</b>	761.110.00150	Farmacovigilanza	-	-
	<b>AA0070</b>	761.110.00160	Contributi Doman, Vojta, ...	5.806,77	7.607,62
	<b>AA0070</b>	761.110.00170	Contributi ABA	91.916,00	82.257,50
	<b>AA0070</b>	761.110.00190	Contributi CRAT	-	-
	<b>AA0070</b>	761.110.00300	Contratto Integrativo MMG, PLS, 118, ecc.	3.117.283,00	-
	<b>AA0080</b>		<b>A.1.B.1.2) Contributi da Regione o Prov. Aut. (extra fondo) - Risorse aggiuntive da bilancio regionale a titolo di</b>	<b>-</b>	<b>2.893.284,00</b>
	<b>AA0080</b>	761.120.00030	Contributi da Regione (extra fondo) - Risorse aggiuntive da bilancio regionale a titolo di	-	2.893.284,00
	<b>AA0090</b>		<b>A.1.B.1.3) Contributi da Regione o Prov. Aut. (extra fondo) - Risorse aggiuntive da bilancio regionale a titolo di</b>	<b>-</b>	<b>577.397,86</b>
	<b>AA0090</b>	761.120.00035	Contributi da Regione (extra fondo) - Risorse aggiuntive da bilancio regionale a titolo di	-	577.397,86
	<b>AA0100</b>		<b>A.1.B.1.4) Contributi da Regione o Prov. Aut. (extra fondo) - Altro</b>	<b>-</b>	<b>-</b>
	<b>AA0100</b>	761.120.00025	Contributi da Regione (extra fondo) - Altro	-	-
	<b>AA0120</b>		<b>A.1.B.2) Contributi da Az. sanit. pubbl. della Regione ... (extra fondo)</b>	<b>-</b>	<b>-</b>
	<b>AA0120</b>		<b>A.1.B.2.1) Contributi da Aziende sanitarie pubbliche della Regione o Prov. Aut. (extra fondo) vincolati</b>	<b>-</b>	<b>-</b>
	<b>AA0120</b>	761.120.00020	Contributi da Aziende sanitarie pubbliche della Regione (extra fondo) vincolati	-	-
	<b>AA0130</b>		<b>A.1.B.2.2) Contributi da Aziende sanitarie pubbliche della Regione o Prov. Aut. (extra fondo) altro</b>	<b>-</b>	<b>-</b>
	<b>AA0130</b>	761.120.00022	Contributi da Aziende sanitarie pubbliche della Regione (extra fondo) altro	-	-
	<b>AA0140</b>		<b>A.1.B.3) Contributi da altri soggetti pubblici (extra fondo)</b>	<b>5.967.514,14</b>	<b>6.123.082,01</b>
	<b>AA0150</b>		<b>A.1.B.3.1) Contributi da altri soggetti pubblici (extra fondo) vincolati</b>	<b>3.874,02</b>	<b>1.070,47</b>
	<b>AA0150</b>	761.105.00005	Assegnazioni per funzioni delegate	-	-
	<b>AA0150</b>	761.110.00010	Contributi TBC	3.874,02	1.070,47
	<b>AA0150</b>	761.110.00120	Contrib. per Donazioni e trapianti organi	-	-
	<b>AA0160</b>		<b>A.1.B.3.2) Contributi da altri soggetti pubblici (extra fondo) L. 210/92</b>	<b>3.453.840,64</b>	<b>3.773.311,53</b>
	<b>AA0160</b>	761.110.00005	Contributi Legge 210/92	3.453.840,64	3.773.311,53
	<b>AA0170</b>		<b>A.1.B.3.3) Contributi da altri soggetti pubblici (extra fondo) altro</b>	<b>2.509.799,48</b>	<b>2.348.700,01</b>
	<b>AA0170</b>	761.115.00005	Contrib. da altri enti dello Stato	167.360,82	-
	<b>AA0170</b>	761.115.00010	Contrib. diretti dall'Unione Europea	-	-
	<b>AA0170</b>	761.120.00005	Contrib. in c/eserc. da Comuni	2.223.244,75	2.348.700,01
	<b>AA0170</b>	761.120.00010	Contrib. in c/eserc. da Provincia	-	-
	<b>AA0170</b>	761.120.00015	Contrib. in c/eserc. da altri Enti	119.193,91	-
	<b>AA0180</b>		<b>A.1.C) Contributi c/esercizio per ricerca</b>	<b>-</b>	<b>4.673,51</b>
	<b>AA0190</b>		<b>A.1.C.1) Contributi da Ministero della Salute per ricerca corrente</b>	<b>-</b>	<b>4.673,51</b>
	<b>AA0190</b>	761.115.00015	Contributi da Ministero della Salute per ricerca corrente	-	4.673,51
	<b>AA0200</b>		<b>A.1.C.2) Contributi da Ministero della Salute per ricerca finalizzata</b>	<b>-</b>	<b>-</b>
	<b>AA0200</b>	761.115.00020	Contributi da Ministero della Salute per ricerca finalizzata	-	-
	<b>AA0210</b>		<b>A.1.C.3) Contributi da Regione ed altri soggetti pubblici per ricerca</b>	<b>-</b>	<b>-</b>
	<b>AA0210</b>	761.115.00022	Contributi da Regione ed altri soggetti pubblici per ricerca	-	-
	<b>AA0220</b>		<b>A.1.C.4) Contributi da privati per ricerca</b>	<b>-</b>	<b>-</b>
	<b>AA0220</b>	761.115.00024	Contributi da privati per ricerca	-	-
	<b>AA0230</b>		<b>A.1.D) Contributi c/esercizio da privati</b>	<b>37.890,00</b>	<b>-</b>
	<b>AA0230</b>	761.135.00100	Contributi da privati per iscrizione volontaria al SSN ex art 34 D lgs 786/1998	-	-
	<b>AA0230</b>	761.135.00005	Contributi in c/esercizio da enti privati	37.890,00	-
	<b>AA0240</b>		<b>A.2) Rettifica contributi c/esercizio per destinazione ad investimenti</b>	<b>-</b>	<b>5.705.270,46</b>
	<b>AA0250</b>		<b>A.2.A) Rettifica contributi in c/esercizio per destinazione ad investimenti - da Regione o Prov. Aut. per quota</b>	<b>5.705.270,46</b>	<b>2.046.154,80</b>
	<b>AA0250</b>	761.140.00005	Rettifica contributi in c/esercizio per destinazione ad investimenti - da Regione per quota	5.705.270,46	2.046.154,80
	<b>AA0260</b>		<b>A.2.B) Rettifica contributi in c/esercizio per destinazione ad investimenti - altri contributi</b>	<b>-</b>	<b>-</b>
	<b>AA0260</b>	761.140.00010	Rettifica contributi in c/esercizio per destinazione ad investimenti - altri contributi	-	-

Cons	ESBICE	CODICE	VOCE MODELLO CE ESTESO	IMPORTO	IMPORTO
	AA0270	<b>A.3) Utilizzo fondi per quote inutilizzate contributi vincolati di esercizi precedenti</b>		<b>4.281.255,15</b>	<b>1.007.111,04</b>
	AA0280	<b>A.3.A) Utilizzo fondi per quote inutilizzate contributi di esercizi precedenti da Regione o Prov. Aut. per qu</b>		226.071,50	-
	AA0280	761.145.00005 Utilizzo fondi per quote inutilizzate contributi di esercizi precedenti da Regione per quot		226.071,50	-
	AA0290	<b>A.3.B) Utilizzo fondi per quote inutilizzate contributi di esercizi precedenti da soggetti pubblici (extra fond</b>		<b>3.884.539,04</b>	<b>980.306,32</b>
	AA0290	761.145.00010 Utilizzo fondi per quote inutilizzate contributi di esercizi precedenti da soggetti pubblici		3.884.539,04	980.306,32
	AA0300	<b>A.3.C) Utilizzo fondi per quote inutilizzate contributi di esercizi precedenti per ricerca</b>		-	-
	AA0300	761.145.00015 Utilizzo fondi per quote inutilizzate contributi di esercizi precedenti per ricerca		-	-
	AA0310	<b>A.3.D) Utilizzo fondi per quote inutilizzate contributi vincolati di esercizi precedenti da privati</b>		<b>170.644,61</b>	<b>76.804,72</b>
	AA0310	761.145.00020 Utilizzo fondi per quote inutilizzate contributi vincolati di esercizi precedenti da privati		170.644,61	76.804,72
	AA0320	<b>A.4) Ricavi per prestazioni sanitarie e sociosanitarie a rilevanza sanitaria</b>		<b>51.320.894,40</b>	<b>37.183.546,02</b>
	AA0330	<b>A.4.A) Ricavi per prestazioni sanitarie e sociosanitarie a rilevanza sanitaria erogate a soggetti pubblici</b>		<b>46.744.972,76</b>	<b>33.362.484,71</b>
	AA0340	<b>A.4.A.1) Ricavi per prestaz. sanitarie e sociosanitarie a rilevanza sanitaria erogate ad Az. sanit. pubbl. della Regione</b>		<b>35.950.813,76</b>	<b>24.565.832,71</b>
	AA0350	<b>A.4.A.1.1) Prestazioni di ricovero</b>		<b>20.529.422,00</b>	<b>19.485.406,00</b>
	AA0350	764.101.00005 Ospedaliera (Mobilità Attiva Regionale)		20.529.422,00	19.485.406,00
	AA0360	<b>A.4.A.1.2) Prestazioni di specialistica ambulatoriale</b>		<b>4.599.101,00</b>	<b>3.466.883,00</b>
	AA0360	764.101.00010 Specialistica (Mobilità Attiva Regionale)		4.599.101,00	3.466.883,00
	AA0370	<b>A.4.A.1.3) Prestazioni di psichiatria residenziale e semiresidenziale</b>		<b>8.102.981,00</b>	-
	AA0370	764.101.00015 Psichiatria (Mobilità Attiva Regionale)		-	-
	AA0370	764.101.00016 Riabilitazione (Mobilità Attiva Regionale)		8.102.981,00	-
	AA0380	<b>A.4.A.1.4) Prestazioni di File F</b>		<b>1.372.888,00</b>	<b>287.256,00</b>
	AA0380	764.101.00020 File F (Mobilità Attiva Regionale)		1.372.888,00	287.256,00
	AA0390	<b>A.4.A.1.5) Prestazioni servizi MMG, PLS, Contin. assistenziale</b>		<b>90.120,00</b>	<b>98.685,00</b>
	AA0390	764.101.00025 MMG, PLS, Contin. Assistenziale (Mobilità Attiva Regionale)		90.120,00	98.685,00
	AA0400	<b>A.4.A.1.6) Prestazioni servizi farmaceutica convenzionata</b>		<b>448.297,00</b>	<b>486.728,00</b>
	AA0400	764.101.00030 Farmaceutica convenzionata (Mobilità Attiva Regionale)		448.297,00	486.728,00
	AA0410	<b>A.4.A.1.7) Prestazioni termali</b>		-	-
	AA0410	764.101.00035 Termale (Mobilità Attiva Regionale)		-	-
	AA0420	<b>A.4.A.1.8) Prestazioni trasporto ambulanze ed elisoccorso</b>		-	-
	AA0420	764.101.00040 Trasporto ambulanze ed elisoccorso (Mobilità Attiva Regionale)		-	-
	AA0430	<b>A.4.A.1.9) Altre prestazioni sanitarie e socio-sanitarie a rilevanza sanitaria</b>		<b>808.004,76</b>	<b>740.874,71</b>
	AA0430	764.101.00045 Altre prestazioni sanitarie e socio-sanitarie a rilevanza sanitaria ad Aziende Sanitarie do		14.008,16	8.355,84
	AA0430	767.100.00010 Rimb. e recup. per trasp. di Organi, plasma, sangue		793.996,60	732.518,87
	AA0440	<b>A.4.A.2) Ricavi per prestaz. sanitarie e sociosanitarie a rilevanza sanitaria erogate ad altri soggetti pubbl</b>		-	-
	AA0440	<b>A.4.A.2.1) Ricavi per prestaz. sanitarie e sociosanitarie a rilevanza sanitaria erogate ad altri soggett</b>		-	-
	AA0440	764.103.00005 Ricavi per prestaz. sanitarie e sociosanitarie a rilevanza sanitaria erogate ad altri soggett		-	-
	AA0450	<b>A.4.A.3) Ricavi per prestaz. sanitarie e sociosanitarie a rilevanza sanitaria erogate a soggetti pubblici extrareg.</b>		<b>10.794.159,00</b>	<b>8.796.652,00</b>
	AA0460	<b>A.4.A.3.1) Prestazioni di ricovero</b>		<b>9.685.841,00</b>	<b>7.383.065,00</b>
	AA0460	764.102.00005 Ospedaliera (Mobilità Attiva EXTRAREgionale)		9.685.841,00	7.383.065,00
	AA0550	<b>A.4.A.3.10) Ricavi per cessione di emocomponenti e cellule staminali Extraregione</b>		-	-
	AA0550	764.102.00050 Ricavi per cessione di emocomponenti e cellule staminali a Soggetti Pubblici Extraregion		-	-
	AA0560	<b>A.4.A.3.11) Ricavi per differenziale tariffe TUC</b>		-	-
	AA0560	764.102.00055 Ricavi per differenziale tariffe TUC		-	-
	AA0580	<b>A.4.A.3.12.A) Prestazioni di assistenza riabilitativa non soggette a compensazione Extraregione</b>		-	-
	AA0580	764.102.00060 Prestazioni di assistenza riabilitativa non soggette a compensazione Extraregione		-	-
	AA0590	<b>A.4.A.3.12.B) Altre prestazioni sanitarie e socio-sanitarie a rilevanza sanitaria non soggette a compensazi</b>		-	-
	AA0590	764.102.00065 Altre prestazioni sanitarie e socio-sanitarie a rilevanza sanitaria non soggette a compen		-	-
	AA0600	<b>A.4.A.3.13) Altre prestazioni sanitarie a rilevanza sanitaria - Mobilità attiva Internazionale</b>		-	-
	AA0600	764.103.00010 Altre prestazioni sanitarie a rilevanza sanitaria - Mobilità attiva Internazionale		-	-
	AA0470	<b>A.4.A.3.2) Prestazioni ambulatoriali</b>		<b>591.268,00</b>	<b>488.123,00</b>
	AA0470	764.102.00010 Specialistica (Mobilità Attiva EXTRAREgionale)		591.268,00	488.123,00
	AA0480	<b>A.4.A.3.3) Prestazioni di psichiatria non soggetta a compensazione (resid. e semiresid.)</b>		-	-
	AA0480	764.102.00015 Psichiatria (Mobilità Attiva EXTRAREgionale)		-	-
	AA0490	<b>A.4.A.3.4) Prestazioni di File F</b>		<b>52.393,00</b>	<b>576.712,00</b>
	AA0490	764.102.00020 File F (Mobilità Attiva EXTRAREgionale)		52.393,00	576.712,00
	AA0500	<b>A.4.A.3.5) Prestazioni servizi MMG, PLS, Contin. assistenziale Extraregione</b>		<b>179.415,00</b>	<b>167.160,00</b>
	AA0500	764.102.00025 MMG, PLS, Contin. Assistenziale (Mobilità Attiva EXTRAREgionale)		179.415,00	167.160,00
	AA0510	<b>A.4.A.3.6) Prestazioni servizi farmaceutica convenzionata Extraregione</b>		<b>194.717,00</b>	<b>181.592,00</b>
	AA0510	764.102.00030 Farmaceutica convenzionata (Mobilità Attiva EXTRAREgionale)		194.717,00	181.592,00
	AA0520	<b>A.4.A.3.7) Prestazioni termali Extraregione</b>		-	-
	AA0520	764.102.00035 Termale (Mobilità Attiva EXTRAREgionale)		-	-
	AA0530	<b>A.4.A.3.8) Prestazioni trasporto ambulanze ed elisoccorso Extraregione</b>		<b>90.525,00</b>	-
	AA0530	764.102.00040 Trasporto ambulanze ed elisoccorso (Mobilità Attiva EXTRAREgionale)		90.525,00	-
	AA0540	<b>A.4.A.3.9) Altre prestazioni sanitarie e sociosanitarie a rilevanza sanitaria Extraregione</b>		-	-
	AA0540	764.102.00045 Altre prestazioni sanitarie e sociosan. a rilevanza sanitaria a Soggetti Pubblici Extraregi		-	-
	AA0550	<b>A.4.A.3.10) Ricavi per cessione di emocomponenti e cellule staminali Extraregione</b>		-	-
	AA0560	<b>A.4.A.3.11) Ricavi per differenza e tariffe TUC</b>		-	-
	AA0570	<b>A.4.A.3.12) Altre prestazioni sanitarie e sociosanitarie a rilevanza sanitaria non soggette a compensazione</b>		-	-
	AA0580	<b>A.4.A.3.12.A) Prestazioni di assistenza riabilitativa non soggette a compensazione Extraregione</b>		-	-
	AA0590	<b>A.4.A.3.12.B) Altre prestazioni sanitarie e socio-sanitarie a rilevanza sanitaria non soggette a comp</b>		-	-
	AA0600	<b>A.4.A.3.13) Altre prestazioni sanitarie a rilevanza sanitaria - Mobilità attiva Internazionale</b>		-	-
	AA0610	<b>A.4.B) Ricavi per prestazioni sanitarie e sociosanitarie a rilevanza sanitaria erogate da privati v/residenti extrareg.</b>		-	-
	AA0620	<b>A.4.B.1) Prestazioni di ricovero da priv. Extraregione in compensazione (mobilità attiva)</b>		-	-
	AA0620	764.103.00015 Prestazioni di ricovero da priv. Extraregione in compensazione (mobilità attiva)		-	-
	AA0630	<b>A.4.B.2) Prestazioni ambulatoriali da priv. Extraregione in compensazione (mobilità attiva)</b>		-	-
	AA0630	764.103.00020 Prestazioni ambulatoriali da priv. Extraregione in compensazione (mobilità attiva)		-	-
	AA0640	<b>A.4.B.3) Prestazioni di File F da priv. Extraregione in compensazione (mobilità attiva)</b>		-	-
	AA0640	764.103.00025 Prestazioni di File F da priv. Extraregione in compensazione (mobilità attiva)		-	-
	AA0650	<b>A.4.B.4) Altre prestazioni sanitarie e sociosanitarie a rilevanza sanitaria erogate da privati v/residenti Ext</b>		-	-
	AA0650	764.103.00030 Altre prestazioni sanitarie e sociosanitarie a rilevanza sanitaria erogate da privati v/resid		-	-
	AA0660	<b>A.4.C) Ricavi per prestazioni sanitarie e sociosanitarie a rilevanza sanitaria erogate a privati</b>		<b>1.921.758,00</b>	<b>511.211,29</b>

Cons	CODICE	CODICE	VOCE MODELLO CE ESTESO	IMPORTO	IMPORTO
AA0660	A.4.C)		Ricavi per prestazioni sanitarie e sociosanitarie a rilevanza sanitaria erogate a privati	1.914.758,09	693.341,29
AA0660	767.100.00012		Rimb. e recup. per trasp. di Organi, plasma, sangue-da Privati ed enti	-	-
AA0660	764.100.00030		Compensi per attiv. di igiene e sanità pubblica	1.247.537,14	362.982,11
AA0660	764.100.00035		Compensi per attiv. di igiene e assistenza veterin.	3.525,92	1.746,12
AA0660	764.100.00040		Ispezione e controlli del servizio veter. D.Lgs. n. 432/98	-	-
AA0660	764.100.00050		Altri proventi per servizi	588.870,24	201.248,76
AA0660	764.100.00055		Rette per assistiti RSA	-	-
AA0660	764.103.00035		Prestazioni sanitarie e sociosanitarie a rilevanza sanitaria erogate a EE e IRCCS (no mobi	316,36	5.838,22
AA0660	764.105.00015		Sprimentaz. cliniche e farmaci	74.508,43	121.526,08
AA0670	A.4.D)		Ricavi per prestazioni sanitarie erogate in regime di intramoenia	2.661.163,55	3.127.720,02
AA0680	A.4.D.1)		Ricavi per prestazioni sanitarie intramoenia - Area ospedaliera	16.840,89	111,00
AA0680	764.125.00005		Proventi per libera profess.Area ospedaliera	16.840,89	111,00
AA0690	A.4.D.2)		Ricavi per prestazioni sanitarie intramoenia - Area specialistica	2.633.031,50	3.127.609,02
AA0690	764.125.00010		Proventi per lib.profess.-Area specialistica	2.633.031,50	3.127.609,02
AA0700	A.4.D.3)		Ricavi per prestazioni sanitarie intramoenia - Area sanità pubblica	-	-
AA0700	764.125.00015		Prov.per lib.prof.-Area sanità pubbl.(leg.veter.)	-	-
AA0710	A.4.D.4)		Ricavi per prestazioni sanitarie intramoenia - Consulenze (ex art. 55 c.1 lett. c), d) ed ex art. 57-5	-	-
AA0710	764.125.00020		Prov.per prest.di consul.(CCNL art. 55 e art. 57-58)	-	-
AA0720	A.4.D.5)		Ricavi per prestazioni sanitarie intramoenia - Consulenze (ex art. 55 c.1 lett. c), d) ed ex	-	-
AA0720	764.125.00025		Prov. per prest.di consul.ad Asl/Ao/Irccs e Pol.Reg	-	-
AA0730	A.4.D.6)		Ricavi per prestazioni sanitarie intramoenia - Altro	-	-
AA0730	764.125.00030		Ricavi per prestaz.san. intramoenia-Altro	-	-
AA0740	A.4.D.7)		Ricavi per prestazioni sanitarie intramoenia - Altro (Az. san. pubbliche Regione)	11.291,16	-
AA0740	764.125.00035		Ricavi per prest.san.intramoenia-Altro(Asl/Ao/Irccs	11.291,16	-
AA0750	A.5)		Concorsi, recuperi e rimborsi	8.574.237,00	8.240.681,89
AA0760	A.5.A)		Rimborsi assicurativi	-	140.225,00
AA0760	767.100.00035		Rimborsi assicurativi	-	140.225,00
AA0770	A.5.B)		Concorsi, recuperi e rimborsi da Regione	-	-
AA0780	A.5.B.1)		Rimborso degli oneri stipendiali del personale dell'azienda in posizione di comando presso la Reg	-	-
AA0780	767.100.00050		Rimb.oneri stip.pers.in comando c/o Regione	-	-
AA0790	A.5.B.2)		Altri concorsi, recuperi e rimborsi da parte della Regione	-	-
AA0790	767.100.00085		Altri concorsi,recuperi e rimb. da Regione	-	-
AA0800	A.5.C)		Concorsi, recuperi e rimborsi da Az. sanit. pubbl. della Regione	74.232,37	224.722,74
AA0810	A.5.C.1)		Rimborso degli oneri stipendiali del personale dipendente dell'azienda in posizione di comando p	68.487,00	220.722,74
AA0810	767.100.00040		Rimb.oneri stip. pers. in com.c/o Asl/Ao/Irccs e	68.487,00	220.722,74
AA0820	A.5.C.2)		Rimborsi per acquisto beni da parte di Aziende sanitarie pubbliche della Regione	-	-
AA0820	767.100.00090		Rimb. per acq.beni da parte di Asl-Ao-Irccs,Pol.Reg	-	-
AA0830	A.5.C.3)		Altri concorsi, recuperi e rimborsi da parte di Aziende sanitarie pubbliche della Regione	5.745,37	4.000,00
AA0830	767.100.00065		Altri conc. recup. e rimb. da Asl/Ao/Irccs e Pol.Reg	5.745,37	4.000,00
AA0840	A.5.D)		Concorsi, recuperi e rimborsi da altri soggetti pubblici	271.987,68	387.774,18
AA0850	A.5.D.1)		Rimborso degli oneri stipendiali del personale dipendente dell'azienda in posizione di comando p	-	-
AA0850	767.100.00045		Rimb.oneri stip.pers.in comando c/o Enti pubbl.	-	-
AA0860	A.5.D.2)		Rimborsi per acquisto beni da parte di altri soggetti pubblici	-	-
AA0860	767.100.00095		Rimborsi per acq. beni v/altri Enti Pubblici	-	-
AA0870	A.5.D.3)		Altri concorsi, recuperi e rimborsi da parte di altri soggetti pubblici	271.987,68	387.774,18
AA0870	767.100.00020		Rimb. e rec. per trasp. portat. handicap L.R.4/2003	-	15,05
AA0870	767.100.00025		Recup. per indenn. INAIL inabil. temporanea	271.987,68	384.759,00
AA0870	767.100.00080		Altri concorsi,recup.e rimb.da Enti Pubblici	-	3.000,13
AA0880	A.5.E)		Concorsi, recuperi e rimborsi da privati	8.228.016,95	7.487.959,97
AA0890	A.5.E.1)		Rimborso da aziende farmaceutiche per Pay back	8.064.813,00	7.047.350,00
PAY BACK	AA0900	A.5.E.1.1)	Pay-back per il superamento del tetto della spesa farmaceutica territoriale	-	7.047.350,00
AA0900	767.100.00095		Pay-back per il superamento del tetto della spesa farmaceutica territoriale	-	7.047.350,00
AA0910	A.5.E.1.2)		Pay-back per superamento del tetto della spesa farmaceutica ospedaliera	8.064.813,00	-
AA0910	767.100.00110		Pay-back per il superamento del tetto della spesa farmaceutica ospedaliera	8.064.813,00	-
AA0920	A.5.E.1.3)		Ulteriore Pay-back	-	-
AA0920	767.100.00115		Ulteriore Pay-back	-	-
AA0930	A.5.E.2)		Altri concorsi, recuperi e rimborsi da privati	163.209,95	440.609,97
AA0930	767.100.00005		Conc. da parte del pers. nelle spese(vitto,allog.)	12.990,24	1.896,48
AA0930	767.100.00030		Altri rimborsi e recuperi	150.213,71	438.713,49
AA0940	A.6)		Compartecipazione alla spesa per prestazioni sanitarie (Ticket)	7.016.901,97	7.383.363,88
AA0950	A.6.A)		Compartecipazione alla spesa per prestazioni sanitarie - Ticket sulle prestazioni di specialistica am	7.015.614,63	7.383.363,88
AA0950	770.100.00015		Ticket su prest.specialistiche ambulatoriali	7.015.614,63	7.383.363,88
AA0960	A.6.B)		Compartecipazione alla spesa per prestazioni sanitarie - Ticket sul pronto soccorso	1.287,34	-
AA0960	770.100.00020		Ticket su prest. di pronto soccorso	1.287,34	-
AA0970	A.6.C)		Compartecipazione alla spesa per prestazioni sanitarie (Ticket) - Altro	-	-
AA0970	770.100.00025		Compartecipazione alla spesa per prestazioni sanitarie (Ticket) - Altro	-	-
AA0980	A.7)		Quota contributi c/capitale imputata all'esercizio	9.632.604,13	9.893.904,08
AA0990	A.7.A)		Quota imputata all'esercizio dei finanziamenti per investimenti dallo Stato	-	5.014.731,46
AA0990	773.100.00020		Utilizzo Quota imputata all'esercizio dei finanziamenti per investimenti dallo Stato	-	5.014.731,46
AA1000	A.7.B)		Quota imputata all'esercizio dei finanziamenti per investimenti da Regione	7.163.132,02	4.879.172,62
AA1000	773.100.00005		Utilizzo quota contrib. in c/cap. ricevuti da Reg.	7.163.132,02	4.879.172,62
AA1010	A.7.C)		Quota imputata all'esercizio dei finanziamenti per beni di prima dotazione	-	-
AA1010	773.100.00025		Utilizzo Quota imputata all'esercizio dei finanziamenti per beni di prima dotazione	-	-
AA1020	A.7.D)		Quota imputata all'esercizio dei contributi in c/ esercizio FSR destinati ad investimenti	2.443.219,58	-
AA1020	773.100.00030		Utilizzo Quota imputata all'esercizio dei contributi in c/ esercizio FSR destinati ad invest	2.443.219,58	-
AA1030	A.7.E)		Quota imputata all'esercizio degli altri contributi in c/ esercizio destinati ad investimenti	26.252,53	-
AA1030	773.100.00035		Utilizzo Quota imputata all'esercizio degli altri contributi in c/ esercizio destinati ad invest	26.252,53	-
AA1040	A.7.F)		Quota imputata all'esercizio di altre poste del patrimonio netto	-	-

Cons	CODICE	CODICE	VOCE MODELLO CE ESTESO	IMPORTO	IMPORTO
AA1040	773.100.00040		Utilizzo Quota imputata all'esercizio di altre poste del patrimonio netto		
AA1050	<b>A.8)</b>		<b>Incrementi delle immobilizzazioni per lavori interni</b>		
AA1050	<b>A.8)</b>		<b>Incrementi delle immobilizzazioni per lavori interni</b>		
AA1050	773.105.00005		Costi capitalizzati per costi sostenuti in economia		
AA1060	<b>A.9)</b>		<b>Altri ricavi e proventi</b>	<b>927.441,56</b>	<b>730.944,72</b>
AA1070	<b>A.9.A)</b>		<b>Ricavi per prestazioni non sanitarie</b>	<b>233.254,29</b>	<b>173.749,95</b>
AA1070	764.105.00005		Diritti per rilascio di certif. e cartelle cliniche	107.217,67	88.805,77
AA1070	764.105.00020		Camere a pagamento	6.150,00	33.884,26
AA1070	764.105.00025		Rette accompagnatori		
AA1070	764.105.00030		Altri proventi di natura commerciale	52.217,90	43.308,00
AA1070	764.110.00005		Multe, ammende e contravv. vigili sanit.		
AA1070	764.110.00015		Attività di Didattica	67.668,72	7.751,92
AA1080	<b>A.9.B)</b>		<b>Fitti attivi ed altri proventi da attività immobiliari</b>	<b>150.015,44</b>	<b>144.810,67</b>
AA1080	764.105.00010		Fitti Commerciali		
AA1080	764.110.00010		Fitti attivi	150.015,44	144.810,67
AA1090	<b>A.9.C)</b>		<b>Altri proventi diversi</b>	<b>544.171,83</b>	<b>412.384,10</b>
AA1090	764.110.00040		Altri ricavi e proventi	544.171,83	412.384,10
AZ9999			<b>Totale valore della produzione (A)</b>	<b>1.063.782.054,27</b>	<b>1.019.710.612,89</b>
BA0010	<b>B.1)</b>		<b>Acquisti di beni</b>	<b>147.014.062,78</b>	<b>133.404.171,01</b>
BA0020	<b>B.1.A)</b>		<b>Acquisti di beni sanitari</b>	<b>144.763.161,98</b>	<b>131.394.554,18</b>
BA0030	B.1.A.1)		Prodotti farmaceutici ed emoderivati	68.118.441,70	66.143.078,77
BA0040	<b>B.1.A.1.1)</b>		<b>Medicinali con AIC, ad eccezione di vaccini ed emoderivati di produzione regionale</b>	<b>68.048.441,69</b>	<b>58.040.607,81</b>
BA0040	700.100.00006		Medicinali con AIC	65.013.708,28	55.042.268,50
BA0040	700.100.00011		Ossigeno Terapeutico e altri Gas Medicali Con AIC	2.076.278,06	2.167.284,24
BA0040	700.100.00045		Mezzi di contrasto per RX	958.455,35	831.055,07
BA0070	B.1.A.2)		Sangue ed emocomponenti	8.400.886,00	-
BA0050	<b>B.1.A.1.2)</b>		<b>Medicinali senza AIC</b>	<b>-</b>	<b>815,27</b>
BA0050	700.100.00009		Medicinali senza AIC	-	-
BA0050	700.100.00014		Ossigeno Terapeutico e altri Gas Medicali Senza AIC	-	815,27
BA0060	<b>B.1.A.1.3)</b>		<b>Emoderivati di produzione regionale</b>	<b>70.000,01</b>	<b>8.101.655,19</b>
BA0060	700.100.00016		Emoderivati di produzione regionale	70.000,01	8.101.655,19
BA0080	<b>B.1.A.2.1)</b>		<b>da pubblico (Az. sanit. pubbl. della Regione) - Mobilità intraregionale</b>	<b>-</b>	<b>-</b>
BA0080	707.100.00600		Sacche di sangue da pubblico - Mobilità intraregionale	-	-
BA0090	<b>B.1.A.2.2)</b>		<b>da pubblico (Az. sanit. pubbl. extra Regione) - Mobilità extraregionale</b>	<b>-</b>	<b>-</b>
BA0090	707.110.00600		Sacche di sangue da pubblico - Mobilità extraregionale	-	-
BA0100	<b>B.1.A.2.3)</b>		<b>da altri soggetti</b>	<b>8.400.886,00</b>	<b>-</b>
BA0100	700.100.00018		Emoderivati fuori produzione regionale	8.400.886,00	-
BA0100	700.100.00083		Sacche di sangue da altri soggetti	-	-
BA0210	B.1.A.3)		Dispositivi medici	61.700.900,07	40.901.789,74
BA0220	<b>B.1.A.3.1)</b>		<b>Dispositivi medici</b>	<b>32.426.699,19</b>	<b>30.395.643,35</b>
BA0220	700.100.00040		Mater. diagn., lastre RX, carta per ECG, ecc.	1.168.408,20	1.094.063,96
BA0220	700.100.00050		Presidi chirurgici e materiali sanitari	20.005.816,97	20.337.043,73
BA0220	700.100.00065		Materiali per emodialisi	3.932.416,62	3.715.773,19
BA0220	700.100.00058		Altre Protesi	-	-
BA0220	700.100.00060		Materiale protesico fornitura diretta (ass. prot.)	7.320.057,40	5.253.762,47
BA0230	<b>B.1.A.3.2)</b>		<b>Dispositivi medici impiantabili attivi</b>	<b>11.360.905,61</b>	<b>10.506.021,95</b>
BA0230	700.100.00056		Protesi impiantabili attive	11.360.905,61	10.506.021,95
BA0240	<b>B.1.A.3.3)</b>		<b>Dispositivi medico diagnostici in vitro (IVD)</b>	<b>17.913.295,27</b>	<b>124,44</b>
BA0240	700.100.00036		Materiali diagnostici	17.913.295,27	124,44
BA0250	<b>B.1.A.4)</b>		<b>Prodotti dietetici</b>	<b>1.197.063,74</b>	<b>1.064.840,31</b>
BA0250	700.100.00020		Prodotti dietetici	1.197.063,74	1.064.840,31
BA0260	<b>B.1.A.5)</b>		<b>Materiali per la profilassi (vaccini)</b>	<b>5.233.400,22</b>	<b>5.290.754,49</b>
BA0260	700.100.00025		Sieri	-	17,06
BA0260	700.100.00030		Vaccini	5.233.400,22	5.290.737,43
BA0270	<b>B.1.A.6)</b>		<b>Prodotti chimici</b>	<b>7.152,36</b>	<b>17.914.592,37</b>
BA0270	700.100.00039		Prodotti chimici	7.152,36	17.914.592,37
BA0280	<b>B.1.A.7)</b>		<b>Materiali e prodotti per uso veterinario</b>	<b>92.047,83</b>	<b>79.033,45</b>
BA0280	700.100.00070		Prodotti farmaceutici per uso veterinario	90.925,10	79.033,45
BA0280	700.100.00075		Mat. chirurg., sanit. e diagn. per uso veterinario	1.122,73	-
BA0290	<b>B.1.A.8)</b>		<b>Altri beni e prodotti sanitari</b>	<b>13.270,06</b>	<b>465,55</b>
BA0290	700.100.00085		Altri acquisti di beni sanitari	13.270,06	465,55
BA0300	<b>B.1.A.9)</b>		<b>Beni e prodotti sanitari da Az. sanit. pubbl. della Regione</b>	<b>-</b>	<b>-</b>
BA0300	700.100.00090		Beni e prodotti sanitari da Aziende sanitarie pubbliche della Regione	-	-
BA0310	<b>B.1.B)</b>		<b>Acquisti di beni non sanitari</b>	<b>2.250.900,80</b>	<b>2.009.616,83</b>
BA0320	<b>B.1.B.1)</b>		<b>Prodotti alimentari</b>	<b>22.270,66</b>	<b>17.947,42</b>
BA0320	700.105.00005		Prodotti alimentari	22.270,66	17.947,42
BA0330	<b>B.1.B.2)</b>		<b>Materiali di guardaroba, di pulizia e di convivenza in genere</b>	<b>378.946,36</b>	<b>272.959,32</b>
BA0330	700.105.00010		Materiali di guardaroba, pulizia e di conviv. in genere	378.946,36	272.959,32
BA0340	<b>B.1.B.3)</b>		<b>Combustibili, carburanti e lubrificanti</b>	<b>382.627,44</b>	<b>402.930,64</b>
BA0340	700.105.00015		Combust., carbur., lubrif. uso riscaldam. e cucine	1.912,79	77.889,00
BA0340	700.105.00020		Combust., carbur., lubrif. uso trasporto	380.714,65	375.101,64
BA0350	<b>B.1.B.4)</b>		<b>Supporti informatici e cancelleria</b>	<b>1.141.479,99</b>	<b>1.178.111,48</b>
BA0350	700.105.00025		Cancelleria, stampati e supporti informatici	1.141.479,99	1.178.111,48
BA0360	<b>B.1.B.5)</b>		<b>Materiale per la manutenzione</b>	<b>308.084,84</b>	<b>177.865,51</b>
BA0360	700.105.00030		Materiali per la manutenzione in strutture immobiliari	302.812,83	164.074,63
BA0360	700.105.00035		Materiali per la manutenzione di impianti	-	1.123,45
BA0360	700.105.00040		Materiali per la manut. di automezzi (sanit. e non sanit.)	-	-
BA0360	700.105.00045		Materiali per la manutenz. di attrezzature sanitarie	2.207,51	6.771,79

Cans	CODICE	CODICE	VOCE MODELLO CE ESTESO	IMPORTO	IMPORTO
BA0360	700.105.00050		Materiali per la man. di attr. san. destin. alla ricerca		
BA0360	700.105.00055		Materiali per la manut. di mobili, macchine e altri beni	3.064,50	945,64
BA0370	<b>B.1.B.6) Altri beni e prodotti non sanitari</b>			17.491,51	4.742,46
BA0370	700.105.00060		Altri acquisti di beni non sanitari	17.491,51	4.742,46
BA0380	<b>B.1.B.7) Beni e prodotti non sanitari da Az. sanit. pubbl. della Regione</b>				
BA0380	700.105.00065		Beni e prodotti non sanitari da Aziende sanitarie pubbliche della Regione		
BA0390	<b>B.2) Acquisti di servizi</b>			<b>604.261.651,09</b>	<b>601.622.363,01</b>
BA0400	<b>B.2.A) Acquisti servizi sanitari</b>			<b>524.609.946,77</b>	<b>520.768.554,49</b>
BA0410	<b>B.2.A.1) Acquisti servizi sanitari per medicina di base</b>			<b>76.950.348,68</b>	<b>75.001.090,44</b>
BA0420	B.2.A.1.1) - da convenzione			76.476.127,68	74.615.386,44
BA0430	<b>B.2.A.1.1.A) Costi per assistenza MMG</b>			49.776.935,07	48.053.966,47
BA0430	706.100.00005		Medico generica	44.967.911,26	43.401.263,46
BA0430	706.100.00010		Oneri sociali medici di medicina generale	4.814.023,81	4.652.703,01
BA0440	<b>B.2.A.1.1.B) Costi per assistenza PLS</b>			11.377.950,87	11.577.742,60
BA0440	706.100.00025		Pediatria	10.402.066,61	10.585.499,29
BA0440	706.100.00030		Oneri sociali medici di medici pediatri	975.884,26	997.243,31
BA0450	<b>B.2.A.1.1.C) Costi per assistenza Continuità assistenziale</b>			7.238.059,74	7.002.081,53
BA0450	706.100.00015		Guardia medica	6.554.186,96	6.338.608,51
BA0450	706.100.00020		Oneri sociali medici di medici di guardia medica	683.872,76	663.473,02
BA0460	<b>B.2.A.1.1.D) Altro (medicina dei servizi, psicologi, medici 118, ecc)</b>			8.083.182,00	7.981.595,84
BA0460	706.100.00047		Convenzioni per assist. sanit. negli Ist. Peniten.	582.809,18	696.173,29
BA0460	706.100.00052		Convenzione con medici della medicina dei servizi (Competenze)	443.512,40	522.710,14
BA0460	706.100.00054		Convenzione con medici della medicina dei servizi (Oneri)	58.699,27	63.146,12
BA0460	706.100.00055		Convenzioni con personale per il 118 (Competenze)	3.826.429,97	3.623.282,98
BA0460	706.100.00056		Convenzioni con personale per il 118 (Oneri)	411.853,38	313.649,62
BA0460	706.100.00057		Convenzione con psicologi (Competenze)	1.087.015,51	1.080.673,29
BA0460	706.100.00058		Convenzione con psicologi (Oneri)	152.608,83	143.839,74
BA0460	706.100.00059		Convenzione con altre categorie	1.520.253,51	1.538.120,66
BA0460	706.100.00080		Convenzioni Pronto soccorso estivo		
BA0470	<b>B.2.A.1.2) - M.G. da pubblico (Az. sanit. pubbl. della Regione) - Mobilità intrareg.</b>			133.260,00	77.071,00
BA0470	707.100.00010		Medicina di base - Mob. Sanit. passiva intrareg.	133.260,00	77.071,00
BA0480	<b>B.2.A.1.3) - da pubblico (Aziende sanitarie pubbliche Extraregione) - Mobilità extraregionale</b>			340.961,00	313.633,00
BA0480	707.110.00010		Medicina di base - Mob. Sanit. passiva extrareg.	340.961,00	313.633,00
BA0490	<b>B.2.A.2) Acquisti servizi sanitari per farmaceutica</b>			<b>105.996.292,16</b>	<b>104.511.175,90</b>
BA0500	<b>B.2.A.2.1) - da convenzione</b>			104.918.303,16	103.219.019,90
BA0500	706.100.00035		Farmaceutica	104.860.767,68	103.161.479,47
BA0500	706.100.00040		Oneri sociali assistenza farmaceutica	57.540,48	57.540,48
BA0510	<b>B.2.A.2.2) - Farm. da pubblico (Az. sanit. pubbl. della Regione) - Mobilità intrareg.</b>			574.667,00	661.294,00
BA0510	707.100.00005		Ass. Farmaceutica - Mob. sanitaria pass. intrareg.	574.667,00	661.294,00
BA0520	<b>B.2.A.2.3) - da pubblico (Extraregione)</b>			503.322,00	630.862,00
BA0520	707.110.00005		Ass. Farmaceutica - Mob. Sanit. passiva extrareg.	503.322,00	630.862,00
BA0530	<b>B.2.A.3) Acquisti servizi sanitari per assistenza specialistica ambulatoriale</b>			53.476.237,71	52.701.856,59
BA0540	<b>B.2.A.3.1) - Specialistica da pubblico (Az. sanit. pubbl. della Regione)</b>			5.778.806,00	5.432.321,00
BA0540	707.100.00200		Ass. Specialistica - Mobilità pass. Intraregionale v/ ASL-AOU	5.317.045,00	5.031.598,00
BA0540	707.100.00205		Ass. Specialistica - Mobilità pass. Intraregionale v/IRCCS pubbl.	461.761,00	400.773,00
BA0550	<b>B.2.A.3.2) - da pubblico (altri soggetti pubbl. della Regione)</b>				
BA0550	706.105.00095		Assistenza specialistica da pubblico (altri soggetti pubbl. della Regione)		
BA0560	<b>B.2.A.3.3) - da pubblico (Extraregione)</b>			7.260.868,00	6.574.785,00
BA0560	707.110.00200		Assistenza specialistica - Mob. Sanit. passiva extrareg.	7.260.868,00	6.574.785,00
BA0570	<b>B.2.A.3.4) - da privato - Medici SUMAI</b>			10.294.734,73	10.070.786,47
BA0570	706.105.00005		Medico specialistica interna	9.025.750,11	8.833.517,14
BA0570	706.105.00010		Oneri sociali specialisti interni	1.268.974,62	1.237.269,33
BA0580	B.2.A.3.5) da privato			30.141.828,98	30.623.964,12
BA0590	<b>B.2.A.3.5.A) Servizi sanitari per assistenza specialistica da IRCCS privati e Policlinici privati</b>			587.200,00	597.942,00
BA0590	707.100.00210		Ass. Specialistica - Mob. San. pass. intrareg. v/IRCCS privati e Policlinici privati	587.200,00	597.942,00
BA0600	<b>B.2.A.3.5.B) Servizi sanitari per assistenza specialistica da Ospedali Classificati privati</b>			4.222.289,00	2.919.736,00
BA0600	707.100.00215		Ass. Specialistica - Mob. San. pass. intrareg. v/E.E.	4.222.289,00	2.919.736,00
BA0610	<b>B.2.A.3.5.C) Servizi sanitari per assistenza specialistica da Case di Cura private</b>				
BA0610	706.105.00065		Ass. Specialistica v/case di cura priv. accreditate		
BA0620	<b>B.2.A.3.5.D) Servizi sanitari per assistenza specialistica da altri privati</b>			25.332.339,98	27.106.286,12
BA0620	706.105.00015		Medico specialistica esterna	2.574.685,11	2.856.237,41
BA0620	706.105.00020		Oneri sociali specialisti esterni		
BA0620	706.105.00025		Prestaz. di emodialisi in convenzionamento esterno	9.911.912,79	9.996.514,56
BA0620	706.105.00030		Prestaz. di laboratori analisi in convenz. esterno	11.067.222,01	7.673.948,53
BA0620	706.105.00035		Oneri sociali laboratori di analisi esterni		
BA0620	706.105.00040		Prest. diagn. strum. c/o strutt. private		4.319.561,35
BA0620	706.105.00045		Oneri sociali diagnostica strumentale esterna		
BA0620	706.105.00080		Fisiokinesiterapia in convenzionamento esterno (Competenze)	1.778.520,07	2.110.074,47
BA0620	706.105.00085		Fisiokinesiterapia in convenzionamento esterno (Oneri)		
BA0620	706.105.00105		Assistenza specialistica da altri privati		
BA0630	<b>B.2.A.3.6) - da privato per cittadini non residenti - Extraregione (mobilità attiva in compensazione)</b>				
BA0630	706.105.00110		Assistenza specialistica da privato per cittadini non residenti - Extraregione (mobilità att		
BA0640	<b>B.2.A.4) Acquisti servizi sanitari per assistenza riabilitativa</b>			<b>30.497.602,02</b>	<b>29.311.740,79</b>
BA0650	<b>B.2.A.4.1) - Riabilitativa da pubblico (Az. sanit. pubbl. della Regione)</b>			1.346.331,00	1.038.670,00
BA0650	706.110.00120		Ass. Riabil.semiresidenziale in Ist. sch. tipo art. 26 L833/78 da pubblico (Aziende sanitarie pub		
BA0650	706.110.00145		Ass. Riabil.residenziale in Ist. sch. tipo art. 26 L833/78 da pubblico (Aziende sanitarie pub	5.868,00	1.112,00
BA0650	706.110.00170		Ass. Riabil.domiciliare in Ist. sch. tipo art. 26 L833/78 da pubblico (Aziende sanitarie pub		
BA0650	707.100.00300		Ass. Riabilitativa - Mobilita pass. Intraregione e	1.340.463,00	1.037.558,00
BA0660	<b>B.2.A.4.2) - da pubblico (altri soggetti pubbl. della Regione)</b>				
BA0660	706.110.00125		Ass. Riabil.semiresidenziale in Ist. sch. tipo art. 26 L833/78 da pubblico (altri soggetti pub		



Cons	CODICE	CODICE	VOCE MODELLO CE ESTESO	IMPORTO	IMPORTO
BA0660	706.110.00150		Ass. Riabil.residenziale in Ist. sch. tipo art.26 L833/78 da pubblico (altri soggetti pubbl. d	-	-
BA0660	706.110.00175		Ass. Riabil.domiliare in Ist. sch. tipo art. 26 L833/78 da pubblico (altri soggetti pubbl. dd	-	-
BA0670	<b>B.2.A.4.3) - da pubblico (Extraregione) non soggetti a compensazione</b>			-	-
BA0670	706.110.00130		Ass. Riabil.semiresidenziale in Ist. sch. tipo art.26 L833/78 da pubblico (extraregionale)	-	-
BA0670	706.110.00155		Ass. Riabil.residenziale in Ist. sch. tipo art.26 L833/78 da pubblico (extraregionale)	-	-
BA0670	706.110.00180		Ass. Riabil.domiliare in Ist. sch. tipo art.26 L833/78 da pubblico (extraregionale)	-	-
BA0680	<b>B.2.A.4.4) - da privato (intraregionale)</b>			25.440.822,95	24.737.211,02
BA0680	706.110.00135		Ass. Riabil.semiresidenziale in Ist. sch. tipo art.26 L833/78 da privato (intraregionale)	25.440.822,95	24.737.211,02
BA0680	706.110.00160		Ass. Riabil.residenziale in Ist. sch. tipo art.26 L833/78 da privato (intraregionale)	-	-
BA0680	706.110.00185		Ass. Riabil.domiliare in Ist. sch. tipo art.26 L833/78 da privato (intraregionale)	-	-
BA0690	<b>B.2.A.4.5) - da privato (extraregionale)</b>			3.710.448,07	3.535.859,77
BA0690	706.110.00140		Ass. Riabil.semiresidenziale in Ist. sch. tipo art.26 L833/78 da privato (extraregionale)	3.710.448,07	3.535.859,77
BA0690	706.110.00165		Ass. Riabil.residenziale in Ist. sch. tipo art.26 L833/78 da privato (extraregionale)	-	-
BA0690	706.110.00190		Ass. Riabil.domiliare in Ist. sch. tipo art.26 L833/78 da privato (extraregionale)	-	-
BA0700	<b>B.2.A.5) Acquisti servizi sanitari per assistenza integrativa</b>			7.772.469,86	8.059.065,47
BA0710	<b>B.2.A.5.1) - Integrativa da pubblico (Az. sanit. pubbl. della Regione)</b>			-	-
BA0710	706.115.00045		Assistenza integrativa da pubblico (Aziende sanitarie pubbliche della Regione)	-	-
BA0720	<b>B.2.A.5.2) - da pubblico (altri soggetti pubbl. della Regione)</b>			-	-
BA0720	706.115.00050		Assistenza integrativa da pubblico (altri soggetti pubbl. della Regione)	-	-
BA0730	<b>B.2.A.5.3) - da pubblico (Extraregione)</b>			-	-
BA0730	706.115.00055		Assistenza integrativa da pubblico (Extraregione)	-	-
BA0740	<b>B.2.A.5.4) - da privato</b>			7.772.469,86	8.059.065,47
BA0740	706.115.00010		Assistenza integrativa da privato	7.772.469,86	8.059.065,47
BA0750	<b>B.2.A.6) Acquisti servizi sanitari per assistenza protesica</b>			10.996.327,55	9.484.777,83
BA0760	<b>B.2.A.6.1) - Protesica da pubblico (Az. sanit. pubbl. della Regione)</b>			-	-
BA0760	706.115.00030		Assistenza protesica da pubblico (Aziende sanitarie pubbliche della Regione)	-	-
BA0770	<b>B.2.A.6.2) - da pubblico (altri soggetti pubbl. della Regione)</b>			-	-
BA0770	706.115.00035		Assistenza protesica da pubblico (altri soggetti pubbl. della Regione)	-	-
BA0780	<b>B.2.A.6.3) - da pubblico (Extraregione)</b>			-	-
BA0780	706.115.00040		Assistenza protesica da pubblico (Extraregione)	-	-
BA0790	<b>B.2.A.6.4) - da privato</b>			10.996.327,55	9.484.777,83
BA0790	706.115.00005		Assistenza protesica tramite strutture private	10.996.327,55	9.484.777,83
BA0800	<b>B.2.A.7) Acquisti servizi sanitari per assistenza ospedaliera</b>			171.707.009,19	178.549.420,39
BA0810	<b>B.2.A.7.1) - Ospedaliera da pubblico (Az. sanit. pubbl. della Regione)</b>			41.359.764,00	47.367.871,00
BA0810	707.100.00400		Ass. Ospedaliera - Mobilità pass. Intraregionale v/ ASL-AOU	38.022.156,00	38.910.693,00
BA0810	707.100.00405		Ass. Ospedaliera - Mobilità pass. Intraregionale v/IRCCS pubb.	3.337.608,00	3.457.128,00
BA0820	<b>B.2.A.7.2) - da pubblico (altri soggetti pubbl. della Regione)</b>			-	-
BA0820	706.125.00060		Assistenza ospedaliera da pubblico (altri soggetti pubbl. della Regione)	-	-
BA0830	<b>B.2.A.7.3) - da pubblico (Extraregione)</b>			32.001.035,00	32.818.208,00
BA0830	707.110.00400		Assistenza ospedaliera da pubblico (Extraregione)	32.001.035,00	32.818.208,00
BA0840	<b>B.2.A.7.4) - da privato</b>			98.346.210,19	103.363.391,39
BA0850	<b>B.2.A.7.4.A) Servizi sanitari per assistenza ospedaliera da IRCCS privati e Policlinici privati</b>			6.363.261,00	6.536.881,00
BA0850	707.100.00410		Ass. Ospedaliera - Mob. passiva intrareg. v/IRCCS privati	6.363.261,00	6.536.881,00
BA0860	<b>B.2.A.7.4.B) Servizi sanitari per assistenza ospedaliera da Ospedali Classificati privati</b>			15.930.311,00	16.137.606,00
BA0860	707.100.00415		Ass. Ospedaliera - Mob. passiva intrareg. v/EE	15.930.311,00	16.137.606,00
BA0870	<b>B.2.A.7.4.C) Servizi sanitari per assistenza ospedaliera da Case di Cura private</b>			76.052.638,19	80.688.904,39
BA0870	706.125.00070		Assistenza ospedaliera da privato	-	-
BA0870	706.125.00085		Servizi sanitari per assistenza ospedaliera da Case di Cura private	76.052.638,19	80.688.904,39
BA0880	<b>B.2.A.7.4.D) Servizi sanitari per assistenza ospedaliera da altri privati</b>			-	-
BA0880	706.125.00090		Servizi sanitari per assistenza ospedaliera da altri privati	-	-
BA0890	<b>B.2.A.7.5) - da privato per cittadini non residenti - Extraregione (mobilità attiva in compensazione)</b>			-	-
BA0890	706.125.00095		Ass. ospedaliera da privato per cittadini non residenti - (mobilità attiva extrareg. in com	-	-
BA0900	<b>B.2.A.8) Acquisto prestazioni di psichiatria residenziale e semiresidenziale</b>			14.537.890,63	13.316.093,48
BA0910	<b>B.2.A.8.1) - Psichiatria da pubblico (Az. sanit. pubbl. della Regione)</b>			-	-
BA0910	706.111.00005		Ass. Riabil.semiresidenziale per malati e disturbati mentali pubblico (Aziende sanitarie p	-	-
BA0910	706.111.00030		Ass. Riabil.residenziale per malati e disturbati mentali pubblico (Aziende sanitarie pubbl	-	-
BA0910	706.111.00055		Ass. Riabil.domiliare per malati e disturbati mentali pubblico (Aziende sanitarie pubbl	-	-
BA0910	706.111.00080		Altra assistenza per malati e disturbati mentali pubblico (Aziende sanitarie pubbliche d	-	-
BA0920	<b>B.2.A.8.2) - da pubblico (altri soggetti pubbl. della Regione)</b>			-	-
BA0920	706.111.00010		Ass. Riabil.semiresidenziale per malati e disturbati mentali pubblico (altri soggetti pubbl	-	-
BA0920	706.111.00035		Ass. Riabil.residenziale per malati e disturbati mentali pubblico (altri soggetti pubbl. dell	-	-
BA0920	706.111.00060		Ass. Riabil.domiliare per malati e disturbati mentali pubblico (altri soggetti pubbl. della	-	-
BA0920	706.111.00085		Altra assistenza per malati e disturbati mentali pubblico (altri soggetti pubbl. della Regi	-	-
BA0930	<b>B.2.A.8.3) - da pubblico (Extraregione) - non soggette a compensazione</b>			-	-
BA0930	706.111.00015		Ass. Riabil.semiresidenziale per malati e disturbati mentali pubblico (extraregionale)	-	-
BA0930	706.111.00040		Ass. Riabil.residenziale per malati e disturbati mentali pubblico (extraregionale)	-	-
BA0930	706.111.00065		Ass. Riabil.domiliare per malati e disturbati mentali pubblico (extraregionale)	-	-
BA0930	706.111.00090		Altra assistenza per malati e disturbati mentali pubblico (extraregionale)	-	-
BA0940	<b>B.2.A.8.4) - da privato (intraregionale)</b>			14.537.890,63	13.316.093,48
BA0940	706.111.00020		Ass. Riabil.semiresidenziale per malati e disturbati mentali privato (intraregionale)	-	-
BA0940	706.111.00045		Ass. Riabil.residenziale per malati e disturbati mentali privato (intraregionale)	9.035.572,98	8.709.380,95
BA0940	706.111.00070		Ass. Riabil.domiliare per malati e disturbati mentali privato (intraregionale)	1.373.403,21	-
BA0940	706.111.00095		Altra assistenza per malati e disturbati mentali privato (intraregionale)	4.128.914,44	4.606.712,53
BA0950	<b>B.2.A.8.5) - da privato (extraregionale)</b>			-	-
BA0950	706.111.00025		Ass. Riabil.semiresidenziale per malati e disturbati mentali privato (extraregionale)	-	-
BA0950	706.111.00050		Ass. Riabil.residenziale per malati e disturbati mentali privato (extraregionale)	-	-
BA0950	706.111.00075		Ass. Riabil.domiliare per malati e disturbati mentali privato (extraregionale)	-	-
BA0950	706.111.00100		Altra assistenza per malati e disturbati mentali privato (extraregionale)	-	-
BA0960	<b>B.2.A.9) Acquisto prestazioni di distribuzione farmaci File F</b>			10.141.732,90	8.672.486,00
BA0970	<b>B.2.A.9.1) - File F da pubblico (Az. sanit. pubbl. della Regione) - Mobilità intrareg.</b>			6.329.210,00	6.070.404,00

Cons	CODICE	VOCE MODELLO CE ESTESO	IMPORTO	IMPORTO
BA0970	707.100.00100	Somministrazione diretta - Mobilità pass. Intra-regionale v/ ASL-AOU	4.857.327,00	5.041.709,00
BA0970	707.100.00105	Somministrazione diretta - Mobilità pass. Intra-regionale v/IRCCS pubb.	1.471.883,00	978.695,00
BA0980	<b>B.2.A.9.2) - da pubblico (altri soggetti pubbl. della Regione)</b>		68.496,90	-
BA0980	706.100.00100	Somministrazione diretta farmaci da pubblico (altri soggetti pubbl. della Regione)	68.496,90	-
BA0990	<b>B.2.A.9.3) - da pubblico (extraregionale)</b>		1.651.868,00	1.509.587,00
BA0990	707.110.00100	Somministrazione diretta - Mob. Sanit. passiva extrareg.	1.651.868,00	1.509.587,00
BA1000	<b>B.2.A.9.4) - da privato (intra-regionale)</b>		2.092.158,00	1.142.495,00
BA1000	706.100.00110	Somministrazione diretta farmaci da privato (intra-regionale)	-	-
BA1000	707.100.00110	Somministrazione diretta - Mob. passiva intrareg. v/IRCCS privati	464.545,00	321.573,00
BA1000	707.100.00115	Somministrazione diretta - Mob. passiva intrareg. v/EE	1.627.613,00	820.922,00
BA1010	<b>B.2.A.9.5) - da privato (extraregionale)</b>		-	-
BA1010	706.100.00115	Somministrazione diretta farmaci da privato (extraregionale)	-	-
BA1020	<b>B.2.A.9.6) - da privato per cittadini non residenti - extrareg. (mobilità attiva in compensazione)</b>		-	-
BA1020	706.100.00120	Somministrazione diretta farmaci da privato per cittadini non residenti - Extraregione (m	-	-
BA1030	<b>B.2.A.10) Acquisto prestazioni termali in convenzione</b>		1.217.403,62	1.147.576,00
BA1040	<b>B.2.A.10.1) - Termale da pubblico (Az. San. pubbl. della Regione) - Mob. Intra-reg.</b>		437.329,00	415.515,00
BA1040	707.100.00305	Ass. termale - Mobilità pass. Intra-regionale	437.329,00	415.515,00
BA1050	<b>B.2.A.10.2) - da pubblico (altri soggetti pubbl. della Regione)</b>		-	-
BA1050	706.123.00010	Assistenza termale da pubblico (altri soggetti pubbl. della Regione)	-	-
BA1060	<b>B.2.A.10.3) - da pubblico (Extraregione)</b>		704.858,00	668.008,00
BA1060	707.110.00305	Assistenza termale da pubblico (Extraregione)	704.858,00	668.008,00
BA1070	<b>B.2.A.10.4) - da privato</b>		75.216,62	64.053,00
BA1070	706.123.00020	Assistenza termale da privato	75.216,62	64.053,00
BA1080	<b>B.2.A.10.5) - da privato per cittadini non residenti - Extraregione (mobilità attiva in compensazione)</b>		-	-
BA1080	706.123.00025	Assistenza termale da privato per cittadini non residenti - Extraregione (mobilità attiva	-	-
BA1090	<b>B.2.A.11) Acquisto prestazioni di trasporto sanitario</b>		12.799.774,05	12.053.705,05
BA1100	<b>B.2.A.11.1) - Trasporto da pubb. (Az. sanit. pubbl. della Regione) - Mobilità intrareg.</b>		-	-
BA1100	707.100.00500	Trasporti Sanitari - Mobilità pass. Intra-regionale	-	-
BA1110	<b>B.2.A.11.2) - da pubblico (altri soggetti pubbl. della Regione)</b>		-	-
BA1110	706.123.00035	Trasporti Sanitari - da pubblico (altri soggetti pubbl. della Regione)	-	-
BA1120	<b>B.2.A.11.3) - da pubblico (Extraregione)</b>		327.449,00	237.145,00
BA1120	707.110.00500	Trasporti Sanitari - da pubblico (Extraregione)	327.449,00	237.145,00
BA1130	<b>B.2.A.11.4) - da privato</b>		12.472.325,05	11.826.560,05
BA1130	706.140.00005	Trasporti Assistiti e Disabili	5.064.569,46	4.850.822,12
BA1130	706.140.00010	Convenzioni per trasporti sanitari 118	7.136.699,47	6.346.635,14
BA1130	706.140.00015	Trasporti Sanitari per l'urgenza	271.056,12	419.107,79
BA1130	706.123.00045	Trasporti Sanitari da privato	-	-
BA1140	<b>B.2.A.12) Acquisto prestazioni Socio-Sanitarie a rilevanza sanitaria</b>		16.052.410,88	15.645.389,46
BA1150	<b>B.2.A.12.1) - PSSRS da pubblico (Az. sanit. pubbl. della Regione) - Mobilità intrar.</b>		-	-
BA1160	<b>B.2.A.12.1) - da pubblico (altri soggetti pubblici della Regione)</b>		-	-
BA1160	706.112.00010	Convenzioni per ass.domiciliare integrata (ADI) da pubblico (altri soggetti pubbl. della Re	-	-
BA1160	706.112.00035	Ass. Riabil.semiresidenziale per tossicodip.da pubblico (altri soggetti pubbl. della Regione)	-	-
BA1160	706.112.00060	Ass. Riabil.residenziale per tossicodip.da pubblico (altri soggetti pubbl. della Regione)	-	-
BA1160	706.112.00085	Ass. Riabil.domiciliare per tossicodip.da pubblico (altri soggetti pubbl. della Regione)	-	-
BA1160	706.112.00110	Ass. Semiresidenziale per anziani da pubblico - Reg. Reg. 4/2007 (altri soggetti pubbl. della	-	-
BA1160	706.112.00135	Ass. Residenziale per anziani da pubblico - Reg. Reg. 4/2007 (altri soggetti pubbl. della	-	-
BA1160	706.112.00160	Ass. Domiciliare per anziani da pubblico - Reg. Reg. 4/2007 (altri soggetti pubbl. della	-	-
BA1160	706.112.00185	Prestazioni Hospice da pubblico (altri soggetti pubbl. della Regione)	-	-
BA1160	706.112.00210	Ass. Semiresidenziale per DISABILI da pubblico - Reg. Reg. 4/2007 (altri soggetti pubbl. della	-	-
BA1160	706.112.00235	Ass. Residenziale per DISABILI da pubblico - Reg. Reg. 4/2007 (altri soggetti pubbl. della	-	-
BA1160	706.112.00260	Ass. Domiciliare per DISABILI da pubblico - Reg. Reg. 4/2007 (altri soggetti pubbl. della	-	-
BA1170	<b>B.2.A.12.3) - da pubblico (Extraregione) non soggette a compensazione</b>		129.311,70	215.156,38
BA1170	706.112.00015	Convenzioni per ass.domiciliare integrata (ADI) da pubblico (extraregionale)	-	-
BA1170	706.112.00040	Ass. Riabil.semiresidenziale per tossicodip.da pubblico (extraregionale)	-	-
BA1170	706.112.00065	Ass. Riabil.residenziale per tossicodip.da pubblico (extraregionale)	-	-
BA1170	706.112.00090	Ass. Riabil.domiciliare per tossicodip.da pubblico (extraregionale)	-	-
BA1170	706.112.00115	Ass. Semiresidenziale per anziani da pubblico - Reg. Reg. 4/2007 (extraregionale)	-	-
BA1170	706.112.00140	Ass. Residenziale per anziani da pubblico - Reg. Reg. 4/2007 (extraregionale)	129.311,70	215.156,38
BA1170	706.112.00165	Ass. Domiciliare per anziani da pubblico - Reg. Reg. 4/2007 (extraregionale)	-	-
BA1170	706.112.00190	Prestazioni Hospice da pubblico (extraregionale)	-	-
BA1170	706.112.00215	Ass. Semiresidenziale per DISABILI da pubblico - Reg. Reg. 4/2007 (extraregionale)	-	-
BA1170	706.112.00240	Ass. Residenziale per DISABILI da pubblico - Reg. Reg. 4/2007 (extraregionale)	-	-
BA1170	706.112.00265	Ass. Domiciliare per DISABILI da pubblico - Reg. Reg. 4/2007 (extraregionale)	-	-
BA1180	<b>B.2.A.12.4) - da privato (intra-regionale)</b>		15.923.099,18	15.430.733,08
BA1180	706.112.00020	Convenzioni per ass.domiciliare integrata (ADI) da privato (intra-regionale)	1.413.593,09	1.468.500,61
BA1180	706.112.00045	Ass. Riabil.semiresidenziale per tossicodip.da privato (intra-regionale)	-	-
BA1180	706.112.00070	Ass. Riabil.residenziale per tossicodip.da privato (intra-regionale)	1.777.237,84	1.577.570,19
BA1180	706.112.00095	Ass. Riabil.domiciliare per tossicodip.da privato (intra-regionale)	-	-
BA1180	706.112.00120	Ass. Semiresidenziale per anziani da privato - Reg. Reg. 4/2007 (intra-regionale)	-	-
BA1180	706.112.00145	Ass. Residenziale per anziani da privato - Reg. Reg. 4/2007 (intra-regionale)	11.443.556,40	11.412.647,51
BA1180	706.112.00170	Ass. Domiciliare per anziani da privato - Reg. Reg. 4/2007 (intra-regionale)	-	31.641,70
BA1180	706.112.00195	Prestazioni Hospice da privato (intra-regionale)	658.343,10	590.639,62
BA1180	706.112.00201	Convenzioni per consultori familiari	-	-
BA1180	706.112.00220	Ass. Semiresidenziale per DISABILI da privato - Reg. Reg. 4/2007 (intra-regionale)	612.683,19	385.970,87
BA1180	706.112.00245	Ass. Residenziale per DISABILI da privato - Reg. Reg. 4/2007 (intra-regionale)	17.685,56	18.312,58
BA1180	706.112.00270	Ass. Domiciliare per DISABILI da privato - Reg. Reg. 4/2007 (intra-regionale)	-	-
BA1190	<b>B.2.A.12.5) - da privato (extraregionale)</b>		-	-
BA1190	706.112.00025	Convenzioni per ass.domiciliare integrata (ADI) da privato (extraregionale)	-	-
BA1190	706.112.00050	Ass. Riabil.semiresidenziale per tossicodip.da privato (extraregionale)	-	-
BA1190	706.112.00075	Ass. Riabil.residenziale per tossicodip.da privato (extraregionale)	-	-

Cons	CODICE	CODICE	VOCE MODELLO CE ESTESO	IMPORTO	IMPORTO
BA1190	706.112.00100		Ass. Riabil.domiciliare per tossicodip.da privato (extraregionale)	-	-
BA1190	706.112.00125		Ass. Semiresidenziale per anziani da privato - Reg. Reg. 4/2007 (extraregionale)	-	-
BA1190	706.112.00150		Ass. Residenziale per anziani da privato - Reg. Reg. 4/2007 (extraregionale)	-	-
BA1190	706.112.00175		Ass. Domiciliare per anziani da privato - Reg. Reg. 4/2007 (extraregionale)	-	-
BA1190	706.112.00200		Prestazioni Hospice da privato (extraregionale)	-	-
BA1190	706.112.00225		Ass. Semiresidenziale per DISABILI da privato - Reg. Reg. 4/2007 (extraregionale)	-	-
BA1190	706.112.00250		Ass. Residenziale per DISABILI da privato - Reg. Reg. 4/2007 (extraregionale)	-	-
BA1190	706.112.00275		Ass. Domiciliare per DISABILI da privato - Reg. Reg. 4/2007 (extraregionale)	-	-
BA1200	B.2.A.13)		Compartecipazione al personale per att. libero-prof. (intraomia)	1.866.128,26	2.134.775,75
BA1210	B.2.A.13.1)		Compartecipazione al personale per ALPI - Area ospedaliera	-	-
BA1210	706.136.00005		Compensi per compartecipazione al personale per ALPI - Area ospedaliera	-	-
BA1210	706.136.00010		Oneri su compensi per compartecipazione al personale per ALPI - Area ospedaliera	-	-
BA1220	B.2.A.13.2)		Compartecipazione al personale per ALPI - Area specialistica	1.866.118,26	2.134.775,75
BA1220	706.136.00015		Compensi per compartecipazione al personale per ALPI - Area specialistica	1.839.349,34	2.134.775,75
BA1220	706.136.00020		Oneri su compensi per compartecipazione al personale per ALPI - Area specialistica	26.768,92	-
BA1230	B.2.A.13.3)		Compartecipazione al personale per ALPI - Area sanità pubblica	-	-
BA1230	706.136.00025		Compensi per compartecipazione al personale per ALPI - Area sanità pubblica	-	-
BA1230	706.136.00030		Oneri su compensi per compartecipazione al personale per ALPI - Area sanità pubblica	-	-
BA1240	B.2.A.13.4)		Compartecipazione al personale per ALPI - Consulenze (ex art. 55 c.1 lett. c), d) ed ex Art. 57-5	10,00	-
BA1240	706.136.00035		Compensi per compartecipazione al personale per ALPI - Consulenze (ex art. 55 c.1 lett.	10,00	-
BA1240	706.136.00040		Oneri su compensi per compartecipazione al personale per ALPI - Consulenze (ex art. 55	-	-
BA1250	B.2.A.13.5)		Compartecipazione al personale per ALPI - Consulenze (ex art. 55 c.1 lett. c), d) ed ex Art. 57-58) (Az. san. pubbliche Regione)	-	-
BA1250	706.136.00045		Compensi per compartecipazione al personale per ALPI - Consulenze (ex art. 55 c.1 lett.	-	-
BA1250	706.136.00050		Oneri su compensi per compartecipazione al personale per ALPI - Consulenze (ex art. 55	-	-
BA1260	B.2.A.13.6)		Compartecipazione al personale per ALPI - Altro	-	-
BA1260	706.136.00055		Compensi per compartecipazione al personale per ALPI - Altro	-	-
BA1260	706.136.00060		Oneri su compensi per compartecipazione al personale per ALPI - Altro	-	-
BA1270	B.2.A.13.7)		Compartecipazione al personale per att. libero professionale intraomia - Altro (Az	-	-
BA1270	706.136.00065		Compensi per compartecipazione al personale per att. libero professionale intraomia	-	-
BA1270	706.136.00070		Oneri su compensi per compartecipazione al personale per att. libero professionale intr	-	-
BA1280	B.2.A.14)		Rimborsi, assegni e contributi sanitari	6.794.835,58	6.898.682,39
BA1290	B.2.A.14.1)		Contributi ad associazioni di volontariato	513.758,29	477.921,82
BA1290	706.130.00050		Contrib. ad associaz. di volontariato	513.758,29	477.921,82
BA1300	B.2.A.14.2)		Rimborsi per cure all'estero	108.367,75	285.254,70
BA1300	706.130.00010		Rimborsi per ricoveri all'estero	108.367,75	285.254,70
BA1310	B.2.A.14.3)		Contributi a società partecipate e/o enti dipendenti della Regione	-	-
BA1310	706.130.00100		Contributi per ARPA	-	-
BA1310	706.130.00105		Contributi per altre Agenzie regionali	-	-
BA1320	B.2.A.14.4)		Contributo Legge 210/92	3.453.840,64	3.773.311,53
BA1320	706.130.00020		Rimborso L.210	3.453.840,64	3.773.311,53
BA1330	B.2.A.14.5)		Altri rimborsi, assegni e contributi	2.717.241,66	2.362.194,34
BA1330	706.130.00005		Rimborsi per ricoveri in Italia	-	-
BA1330	706.130.00015		Rimborsi per altra assistenza sanitaria	106.175,97	154.393,82
BA1330	706.130.00025		Rimborsi TBC	119.592,69	124.041,46
BA1330	706.130.00030		Rimb. e contr. ad allevat. per abbattimento bestiame	35.341,18	43.288,66
BA1330	706.130.00035		Rimborsi per spese di trapianto	793.846,44	836.841,99
BA1330	706.130.00040		Contrib., sussidi e assegni vari per assistiti	1.447.294,31	1.053.186,16
BA1330	706.130.00045		Contrib. , sussidi per disabili psichici	197.068,73	129.444,86
BA1330	706.130.00047		Rimborso spese viaggio assistiti nefropatici	-	-
BA1330	706.130.00049		Rimborso per vaccinoterapia	-	-
BA1330	706.130.00055		Contributi ad ent	4.157,99	4.876,29
BA1330	706.130.00060		Costi personale L.R. 16/87	-	-
BA1330	706.130.00065		Contributo D.Lgs 194/08, e successive modificaz.	13.764,35	16.121,10
BA1340	B.2.A.14.6)		Rimborsi, assegni e contributi v/Aziende sanitarie pubbliche della Regione	1.627,24	-
BA1340	706.130.00110		Rimb. assegni e cont.v./Asl-Ao-Ircss-Pol. Reg.	1.627,24	-
BA1350	B.2.A.15)		Consulenze, Collaborazioni, Internate e altre prestazioni di lavoro sanitarie e socio-sanitarie	1.533.084,32	1.656.463,37
BA1360	B.2.A.15.1)		Consulenze sanitarie e sociosan. da Aziende sanitarie pubbliche della Regione	2.583,10	34.857,18
BA1360	706.137.00005		Consulenze sanitarie e sociosan. da Aziende sanitarie pubbliche della Regione	2.583,10	34.857,18
BA1370	B.2.A.15.2)		Consulenze sanitarie e sociosanit. da terzi - Altri soggetti pubblici	-	-
BA1370	706.137.00010		Consulenze sanitarie e sociosanit. da terzi - Altri soggetti pubblici	-	-
BA1380	B.2.A.15.3)		Consulenze, Collaborazioni, Internate e altre prestazioni di lavoro sanitarie e socios. da privato	1.530.501,72	1.603.740,12
BA1390	B.2.A.15.3.A)		Consulenze sanitarie da privato - articolo 55, co. 2, CCNL 8 giugno 2000	650.820,00	700.378,55
BA1390	706.137.00100		Consulenze sanitarie da privato - art. 55, co. 2, CCNL 8 giugno 2000. Dirigenti Medici	492.225,00	543.411,91
BA1390	706.137.00105		Oneri su consulenze sanitarie da privato - art. 55, co. 2, CCNL 8 giugno 2000. Dirigenti M	-	98.550,08
BA1390	706.137.00110		Consulenze sanitarie da privato - art. 55, co. 2, CCNL 8 giugno 2000. Dirigenti Non Medici	-	-
BA1390	706.137.00115		Oneri su consulenze sanitarie da privato - art. 55, co. 2, CCNL 8 giugno 2000. Dirigenti N	-	-
BA1390	706.137.00120		Consulenze sanitarie da privato - (prestazioni aggiuntive) Comparto I. 1/2007.	158.595,00	46.090,03
BA1390	706.137.00125		Oneri sociali su Consulenze sanitarie da privato - (prestazioni aggiuntive) Comparto L. 1/	-	12.376,53
BA1400	B.2.A.15.3.B)		Altre consulenze sanitarie e sociosanitarie da privato	17.060,00	162.879,73
BA1400	706.137.00200		Altre consulenze sanitarie e sociosanitarie da privato	17.060,00	162.879,73
BA1410	B.2.A.15.3.C)		Co.Co.Co. sanitarie e socios. da privato	622.098,37	740.481,84
BA1410	706.137.00300		Co.Co.Co. sanitarie e socios. Dirigenza Medica. Competenze	-	276.244,23
BA1410	706.137.00305		Co.Co.Co. sanitarie e socios. Dirigenza Medica. Oneri	-	3.388,46
BA1410	706.137.00310		Co.Co.Co. sanitarie e socios. Dirigenza Sanitaria Non Medica. Competenze	189.877,96	137.362,86
BA1410	706.137.00315		Co.Co.Co. sanitarie e socios. Dirigenza Sanitaria Non Medica. Oneri	-	33.457,22
BA1410	706.137.00320		Co.Co.Co. sanitar e e socios. Comparto Ruolo Sanitario. Competenze	362.298,21	261.156,32
BA1410	706.137.00325		Co.Co.Co. sanitarie e socios. Comparto Ruolo Sanitario. Oneri	69.922,20	78.877,75
BA1420	B.2.A.15.3.D)		Indennità a personale universitario - area sanitaria	-	-
BA1420	706.137.00400		Indennità a personale universitario - area sanitaria	-	-
BA1430	B.2.A.15.3.E)		Lavoro interinale - area sanitaria	-	-

Cons	CODICE	CODICE	VOCE MODELLO CE ESTESO	IMPORTO	IMPORTO
BA1430	706.137.00450		Lavoro interinale - area sanitaria		
BA1440	<b>B.2.A.15.3.F) Altre collaborazioni e prestazioni di lavoro - area sanitaria</b>			240.522,85	
BA1440	706.137.00500		Altre collaborazioni e prestazioni di lavoro - area sanitaria. Compensi ed oneri tirocinanti		
BA1440	706.137.00505		Altre collaborazioni e prestazioni di lavoro - area sanitaria. Compensi ed oneri borsisti	238.522,85	
BA1440	706.137.00510		Altre collaborazioni e prestazioni di lavoro - area sanitaria.	2.000,00	
BA1450	<b>B.2.A.15.4) Rimborsio oneri stipendiali del personale sanitario in comando</b>				17.866,07
BA1460	<b>B.2.A.15.4.A) Rimborsio oneri stipendiali personale sanitario in comando da Aziende sanitarie pubbliche</b>				
BA1460	706.137.00700		Rimborsio oneri stipendiali personale sanitario in comando da Aziende sanitarie pubbliche		
BA1470	<b>B.2.A.15.4.B) Rimborsio oneri stipendiali personale sanitario in comando da Regioni, soggetti pubblici e da</b>				
BA1470	706.137.00705		Rimborsio oneri stipendiali personale sanitario in comando da Regioni, soggetti pubblici		
BA1480	<b>B.2.A.15.4.C) Rimborsio oneri stipendiali personale sanitario in comando da aziende di altre Regioni (Extra</b>				17.866,07
BA1480	706.137.00710		Rimborsio oneri stipendiali personale sanitario in comando da aziende di altre Regioni (Extra		17.866,07
BA1490	<b>B.2.A.16) Altri servizi sanitari e sociosanitari a rilevanza sanitaria</b>			2.270.399,36	1.624.255,58
BA1500	<b>B.2.A.16.1) Altri servizi sanitari e sociosanitari a rilevanza sanitaria da pubblico - Aziende sanitarie pubbli</b>			514.385,58	733.942,94
BA1500	706.112.00005		Convenzioni per ass.domiciliare integrata (ADI) da pubblico (Aziende sanitarie pubbliche)	211,12	
BA1500	706.112.00030		Ass. Riabil.semiresidenziale per tossicodip.da pubblico (Aziende sanitarie pubbliche della		
BA1500	706.112.00055		Ass. Riabil.residenziale per tossicodip.da pubblico (Aziende sanitarie pubbliche della Reg		
BA1500	706.112.00080		Ass. Riabil.domiciliare per tossicodip.da pubblico (Aziende sanitarie pubbliche della Reg		
BA1500	706.112.00105		Ass. Semiresidenziale per anziani da pubblico - Reg. Reg. 4/2007 (az. san. pubb. della Re		
BA1500	706.140.00106		Visite spec. e consulti da pubblico - Aziende sanitarie pubbliche della Regione		
BA1500	706.140.00110		Esami diagnostici da pubblico - Aziende sanitarie pubbliche della Regione	751,45	
BA1500	706.140.00115		Altri servizi sanitari e sociosanitari a rilevanza sanitaria da pubblico - Aziende sanitarie p	512.621,24	89.749,01
BA1500	706.112.00130		Ass. Residenziale per anziani da pubblico - Reg. Reg. 4/2007 (az. san. pubb. della Region		644.193,93
BA1500	706.112.00155		Ass. Domiciliare per anziani da pubblico - Reg. Reg. 4/2007 (az. san. pubb. della Region		
BA1500	706.112.00180		Prestazioni Hospice da pubblico (Aziende sanitarie pubbliche della Regione)		
BA1500	706.112.00205		Ass. Semiresidenziale per DISABILI da pubblico - Reg. Reg. 4/2007 (az. san. pubb. della R		
BA1500	706.112.00230		Ass. Residenziale per DISABILI da pubblico - Reg. Reg. 4/2007 (az. san. pubb. della Regi		
BA1500	706.112.00255		Ass. Domiciliare per DISABILI da pubblico - Reg. Reg. 4/2007 (az. san. pubb. della Regio		
BA1510	<b>B.2.A.16.2) Altri servizi sanitari e sociosanitari a rilevanza sanitaria da pubblico - Altri soggetti pubblici d</b>			384,20	
BA1510	706.140.00120		Visite spec. e consulti da pubblico - Altri soggetti pubblici della Regione		
BA1510	706.140.00125		Esami diagnostici da pubblico - Altri soggetti pubblici della Regione	384,20	
BA1510	706.140.00130		Altri servizi sanitari e sociosanitari a rilevanza sanitaria da pubblico - Altri soggetti pubb		
BA1520	<b>B.2.A.16.3) Altri servizi sanitari e sociosanitari a rilevanza sanitaria da pubblico (Extraregione)</b>			65.656,89	46.790,35
BA1520	706.140.00135		Visite spec. e consulti da pubblico (Extraregione)		
BA1520	706.140.00140		Esami diagnostici da pubblico (Extraregione)		
BA1520	706.140.00145		Altri servizi sanitari e sociosanitari a rilevanza sanitaria da pubblico (Extraregione)	65.656,89	46.790,35
BA1530	<b>B.2.A.16.4) Altri servizi sanitari da privato</b>			1.689.972,69	843.522,29
BA1530	706.140.00100		Serv. san. appaltati in servizio o global service	1.672.872,36	806.891,12
BA1530	706.140.00150		Visite spec. e consulti da privato		
BA1530	706.140.00155		Esami diagnostici da privato		
BA1530	706.140.00160		Altri servizi sanitari da privato	17.100,33	36.631,17
BA1540	<b>B.2.A.16.5) Costi per servizi sanitari - Mobilità internazionale passiva</b>				
BA1540	706.140.00165		Costi per servizi sanitari - Mobilità internazionale passiva		
BA1550	<b>B.2.A.17) Costi per differenziale tariffe TUC</b>				
BA1560	<b>B.2.B) Acquisti di servizi non sanitari</b>			79.651.704,32	80.853.808,52
BA1570	<b>B.2.B.1) Servizi non sanitari</b>			79.323.098,71	79.971.197,07
BA1580	<b>B.2.B.1.1) Lavanderia</b>			2.494.983,96	1.993.265,32
BA1580	712.100.00030		Lavanderia	2.494.983,96	1.993.265,32
BA1670	<b>B.2.B.1.10) Altre utenze</b>			924.224,25	742.428,32
BA1670	712.100.00015		Acqua e Fogna	868.679,89	702.721,56
BA1670	712.100.00020		Utenze Gas	55.544,36	39.706,76
BA1680	<b>B.2.B.1.11) Premi di assicurazione</b>			7.136.968,63	9.274.371,57
BA1690	<b>B.2.B.1.11.A) Premi di assicurazione - R.C. Professionale</b>			7.136.968,63	9.274.371,57
BA1690	733.105.00045		Premi di assicuraz. respons. civile profess.	7.136.968,63	9.274.371,57
BA1700	<b>B.2.B.1.11.B) Premi di assicurazione - Altri premi assicurativi</b>				
BA1700	733.105.00040		Premi di assicuraz. per furto, incendio ed RC auto		
BA1710	<b>B.2.B.1.12) Altri servizi non sanitari</b>			32.340.997,16	30.919.285,51
BA1720	<b>B.2.B.1.12.A) Altri servizi non sanitari da pubblico (Az. san. pubbliche Regione)</b>				
BA1720	712.100.00300		Altri servizi non Sanitari da pubblico (Aziende sanitarie pubbliche della Regione)		
BA1730	<b>B.2.B.1.12.B) Altri servizi non sanitari da altri soggetti pubblici</b>			47.999,80	
BA1730	712.100.00305		Altri servizi non Sanitari da altri soggetti pubblici	47.999,80	
BA1740	<b>B.2.B.1.12.C) Altri servizi non sanitari da privato</b>			32.292.997,36	30.919.285,51
BA1740	712.100.00158		Libri, Riviste ed Abbonamenti vari	49.515,27	46.655,48
BA1740	712.100.00080		Servizi di Logistica	2.385.363,40	1.945.726,00
BA1740	712.100.00085		Vigilanza	4.522.033,80	4.258.376,90
BA1740	712.100.00090		Disinfestazione e Derattizzazione	193.985,97	125.669,67
BA1740	712.100.00095		Gestione Archivi	216.191,21	241.459,35
BA1740	712.100.00100		Servizio di Port orato e Ausiliario	20.615.547,86	20.210.000,00
BA1740	712.100.00105		Altri Servizi	1.248.353,97	1.217.839,72
BA1740	712.100.00110		Person. relig. convenz. (incluso oneri riflessi)	8.921,14	11.803,69
BA1740	712.100.00120		Distribuzione farmaci PH1 e altro mater. sanitario	2.143.349,55	2.262.982,92
BA1740	712.100.00135		Manutenzione del verde	461.671,51	77.783,53
BA1740	712.100.00140		Servizi di radioprotezione	89.670,00	
BA1740	712.100.00145		Rimb.spese viaggio al personale dipendente	114.168,60	79.737,81
BA1740	712.100.00160		Commissioni ed oneri per il Servizio di Tesoreria	71.512,32	34.181,26
BA1740	712.100.00165		Altre spese bancarie e postali	10.298,51	174,66
BA1740	712.100.00170		Spese di pubblicità, pubblicaz. e bandi di gare	61.106,26	80.688,45
BA1740	712.100.00175		Spese postali	101.207,99	327.256,07
BA1590	<b>B.2.B.1.2) Pulizia</b>			7.458.753,18	8.271.486,60
BA1590	712.100.00035		Pulizia	7.458.753,18	8.271.486,60

Cons	CODICE	CODICE	VOCE MODELLO CE ESTESO	IMPORTO	IMPORTO
	BA1600	B.2.B.1.3)	Mensa	5.453.585,14	6.081.859,54
	BA1600	712.100.00040	Mensa e Ristor.	5.453.585,14	6.081.859,54
	BA1610	B.2.B.1.4)	Riscaldamento	6.134.427,95	5.517.848,59
	BA1610	712.100.00050	Coduzione caldaie e Produzione calore	6.134.427,95	5.517.848,59
	BA1620	B.2.B.1.5)	Servizi di assistenza Informatica	8.547.216,64	7.572.722,35
	BA1620	712.100.00055	Elaborazione dati	159.756,73	50.099,31
	BA1620	712.100.00060	Assistenza hardware e software	1.143.295,11	628.104,99
	BA1620	712.100.00065	Attività di Data Entry	7.244.164,80	6.894.518,05
	BA1630	B.2.B.1.6)	Servizi trasporti (non sanitari)	737.831,09	689.206,28
	BA1630	712.100.00070	Servizi trasporti (non sanitari)	737.831,09	689.206,28
	BA1640	B.2.B.1.7)	Smaltimento rifiuti	1.693.168,13	1.572.067,26
	BA1640	712.100.00075	Raccolta e Smaltim. rifiuti toss. e nocivi	1.693.168,13	1.572.067,26
	BA1650	B.2.B.1.8)	UtENZE telefoniche	635.794,59	1.431.837,43
	BA1650	712.100.00025	Telefono	635.794,59	1.431.837,43
	BA1660	B.2.B.1.9)	UtENZE elettricità	5.765.147,99	5.904.818,30
	BA1660	712.100.00010	Energia elettrica	5.765.147,99	5.904.818,30
	BA1750	B.2.B.2)	Consulenze, Collaborazioni, Interinale e altre prestazioni di lavoro non sanitarie	21.649,16	702.003,78
	BA1760	B.2.B.2.1)	Consulenze non sanitarie da Aziende sanitarie pubbliche della Regione	-	-
	BA1760	712.105.00005	Consulenze Tecniche da Aziende sanitarie pubbliche della Regione	-	-
	BA1760	712.105.00020	Consulenze Amministrative da Aziende sanitarie pubbliche della Regione	-	-
	BA1760	712.105.00035	Consulenze Legali da Aziende sanitarie pubbliche della Regione	-	-
	BA1770	B.2.B.2.2)	Consulenze non sanitarie da Terzi - Altri soggetti pubblici	-	-
	BA1770	712.105.00010	Consulenze Tecniche da Terzi - Altri soggetti pubblici	-	-
	BA1770	712.105.00025	Consulenze Amministrative da Terzi - Altri soggetti pubblici	-	-
	BA1770	712.105.00040	Consulenze Legali da Terzi - Altri soggetti pubblici	-	-
	BA1780	B.2.B.2.3)	Consulenze, Collaborazioni, interinale ... non sanitarie da privato	21.649,16	702.003,78
	BA1790	B.2.B.2.3.A)	Consulenze non sanitarie da privato	9.306,40	702.003,78
	BA1790	712.105.00015	Consulenze Tecniche da privato	8.466,40	622.757,12
	BA1790	712.105.00030	Consulenze Amministrative da privato	840,00	79.246,66
	BA1790	712.105.00045	Consulenze Legali da privato	-	-
	BA1800	B.2.B.2.3.B)	Co.Co.Co. non sanitarie da privato	-	-
	BA1800	712.105.00300	Co.Co.Co. dirigenza professionale - Competenze	-	-
	BA1800	712.105.00305	Co.Co.Co. dirigenza professionale - Oneri sociali	-	-
	BA1800	712.105.00310	Co.Co.Co. comparto ruolo professionale - Competenze	-	-
	BA1800	712.105.00315	Co.Co.Co. comparto ruolo professionale - Oneri sociali	-	-
	BA1800	712.105.00320	Co.Co.Co. dirigenza ruolo tecnico - Competenze	-	-
	BA1800	712.105.00325	Co.Co.Co. dirigenza ruolo tecnico - Oneri sociali	-	-
	BA1800	712.105.00330	Co.Co.Co. comparto ruolo tecnico - Competenze	-	-
	BA1800	712.105.00335	Co.Co.Co. comparto ruolo tecnico - Oneri sociali	-	-
	BA1800	712.105.00340	Co.Co.Co. dirigenza ruolo Amm.vo - Competenze	-	-
	BA1800	712.105.00345	Co.Co.Co. dirigenza ruolo Amm.vo - Oneri sociali	-	-
	BA1800	712.105.00350	Co.Co.Co. comparto ruolo Amm.vo - Competenze	-	-
	BA1800	712.105.00355	Co.Co.Co. comparto ruolo Amm.vo - Oneri sociali	-	-
	BA1810	B.2.B.2.3.C)	Indennità a personale universitario - area non sanitaria	-	-
	BA1810	712.105.00400	Indennità a personale universitario - area non sanitaria	-	-
	BA1820	B.2.B.2.3.D)	Lavoro interinale - area non sanitaria	-	-
	BA1820	712.105.00450	Lavoro interinale - area non sanitaria	-	-
	BA1830	B.2.B.2.3.E)	Altre collaborazioni e prestazioni di lavoro - area non sanitaria	12.342,76	-
	BA1830	712.105.00500	Altre collaborazioni e prestazioni di lavoro - area non sanitaria	12.342,76	-
	BA1840	B.2.B.2.4)	Rimborso oneri stipendiali del personale non sanitario in comando	-	-
	BA1850	B.2.B.2.4.A)	Rimborso oneri stipendiali personale non sanitario in comando da Aziende sanitarie pubbliche	-	-
	BA1850	712.105.00505	Rimborso oneri stipendiali personale non sanitario in comando da Aziende sanitarie pubbliche	-	-
	BA1860	B.2.B.2.4.B)	Rimborso oneri stipendiali personale non sanitario in comando da Regione, soggetti pubblici	-	-
	BA1860	712.105.00510	Rimborso oneri stipendiali personale non sanitario in comando da Regione, soggetti pubblici	-	-
	BA1870	B.2.B.2.4.C)	Rimborso oneri stipendiali personale non sanitario in comando da aziende di altre Regioni (Es)	-	-
	BA1870	712.105.00515	Rimborso oneri stipendiali personale non sanitario in comando da aziende di altre Regioni (Es)	-	-
	BA1880	B.2.B.3)	Formazione (esternalizzata e non)	306.956,45	180.607,67
	BA1890	B.2.B.3.1)	Formazione (esternalizzata e non) da pubblico	192.524,45	27.000,00
	BA1890	712.100.00155	Indennità per docenza svolta da personale dipendente	-	-
	BA1890	712.100.00150	Costi di formazione da pubblico	-	-
	BA1890	712.100.00003	Costi di formazione da pubblico	192.524,45	27.000,00
	BA1900	B.2.B.3.2)	Formazione (esternalizzata e non) da privato	114.432,00	153.607,67
	BA1900	712.100.00005	Costi di formazione da privato	114.432,00	153.607,67
	BA1910	B.3)	Manutenzione e riparazione (ordinaria esternalizzata)	20.444.406,68	19.851.404,34
	BA1920	B.3.A)	Manutenzione e riparazione ai fabbricati e loro pertinenze	9.353.276,41	10.368.644,23
	BA1920	715.100.00005	Manut. ordin. sugli immobili e loro pertinenze	9.353.276,41	10.368.644,23
	BA1930	B.3.B)	Manutenzione e riparazione agli impianti e macchinari	2.490.622,49	1.766.185,41
	BA1930	715.100.00010	Manut. ordin. sugli impianti e macchinari	2.490.622,49	1.766.185,41
	BA1940	B.3.C)	Manutenzione e riparazione alle attrezzature sanitarie e scientifiche	7.926.515,65	7.118.769,17
	BA1940	715.100.00020	Manut. ordin. su attrezz. tecnico scientific. sanit.	7.926.515,65	7.118.769,17
	BA1940	715.100.00025	Manut. ord. su attr. tec. scien. sani. per la ricerca	-	-
	BA1950	B.3.D)	Manutenzione e riparazione ai mobili e arredi	528.750,59	418.743,83
	BA1950	715.100.00030	Manut. ordin. su mobili e arredi	528.750,59	418.743,83
	BA1960	B.3.E)	Manutenzione e riparazione agli automezzi	145.241,54	179.061,70
	BA1960	715.100.00015	Manut. ordin. sugli automezzi (sanit. e non sanit.)	145.241,54	179.061,70
	BA1970	B.3.F)	Altre manutenzioni e riparazioni	-	-
	BA1970	715.100.00035	Manut. ordin. su macchine elettromecc. ed elettron.	-	-
	BA1980	B.3.G)	Manutenzioni e riparazioni da Aziende sanitarie pubbliche della Regione	-	-
	BA1980	715.100.00040	Manutenzioni e rip. da Aziende Sanitarie della Regione	-	-
	BA1990	B.4)	Godimento di beni di terzi	5.867.043,46	5.683.196,09

Cons	CODICE	CODICE	VOCE MODELLO CE ESTESO	IMPORTO	IMPORTO
BA2000	B.4.A)	Fitti passivi		1.695.219,27	1.787.546,36
BA2000	718.100.00005	Fitti reali		1.664.509,27	1.685.136,38
BA2000	718.100.00007	Spese condominiali		30.710,00	102.409,98
BA2010	B.4.B)	Canoni di noleggio		4.268.985,26	3.870.758,03
BA2020	B.4.B.1)	Canoni di noleggio - area sanitaria		2.741.690,72	2.509.550,08
BA2020	718.100.00015	Canoni di noleggio per attrezz. tecnico sanitarie		2.321.107,60	2.332.570,50
BA2020	718.100.00020	Canoni di nol. per attr. conces. in uso ad assist.		-	-
BA2020	718.100.00025	Canoni di nol. per attr. tecnico sanitarie per ricerca		420.583,12	176.979,58
BA2030	B.4.B.2)	Canoni di noleggio - area non sanitaria		1.427.294,54	1.361.207,95
BA2030	718.100.00010	Canone per centri elettrocontabili ed assimilati		686.035,03	442.532,66
BA2030	718.100.00030	Canoni di noleggio automezzi		402.660,16	476.678,12
BA2030	718.100.00035	Canoni di noleggio macchinari		338.599,35	441.997,17
BA2040	B.4.C)	Canoni di leasing		2.838,93	24.891,70
BA2050	B.4.C.1)	Canoni di leasing - area sanitaria		2.838,93	24.891,70
BA2050	718.100.00045	Canoni di leasing op. per attrezz. tecnico sanitarie		-	18.312,86
BA2050	718.100.00050	Canoni di leasing op. per attr. conc. in uso assist.		-	-
BA2050	718.100.00055	Canoni in leasing op. per attr. tecn. san. per ricerca		-	-
BA2050	718.100.00075	Canoni di leasing fin. per attrezz. tecnico sanitarie		2.838,93	6.578,84
BA2050	718.100.00080	Canoni di leasing fin. per attr. concesse ad assist.		-	-
BA2050	718.100.00085	Canoni di leasing fin. per attr. tecn. san. per rice.		-	-
BA2060	B.4.C.2)	Canoni di leasing - area non sanitaria		-	-
BA2060	718.100.00040	Canoni di leasing op. per centri elettrocon. ed ass.		-	-
BA2060	718.100.00060	Canoni di leasing operativo per automezzi		-	-
BA2060	718.100.00065	Canoni di leasing operativo per macchinari		-	-
BA2060	718.100.00070	Canoni di leasing fin. per centri elettrocon. assim.		-	-
BA2060	718.100.00090	Canoni di leasing finanziario per automezzi		-	-
BA2060	718.100.00095	Canoni di leasing finanziario per macchinari		-	-
BA2060	718.100.00100	Canoni di nol. autom. san. (ambulanze, ecc.)		-	-
BA2060	718.100.00105	Canoni di leasing operativo per automezzi san.(amb.)		-	-
BA2060	718.100.00110	Canoni di leasing finanziario per aut. san.(amb.)		-	-
BA2070	B.4.D)	Locazioni e noleggi da Az. sanit. pubbl. della Regione		-	-
BA2070	B.4.D)	Locazioni e noleggi da Az. sanit. pubbl. della Regione		-	-
BA2070	718.100.00115	Locazioni e noleggi da Asl Ao della Regione		-	-
BA2080	Totale Costo del personale			234.776.787,42	224.638.430,66
BA2090	B.5)	Personale del ruolo sanitario		204.104.968,75	194.373.813,83
BA2100	B.5.A)	Costo del personale dirigente ruolo sanitario		100.230.626,16	93.882.657,32
BA2110	B.5.A.1)	Costo del personale dirigente medico		90.633.010,87	84.239.820,29
BA2120	B.5.A.1.1)	Costo del personale dirigente medico - tempo indeterminato		82.406.919,23	74.374.380,78
BA2120	721.105.00010	Competenze fisse Dirigenza Medica e Veterinaria Tempo INDETERMINATO		42.591.868,51	40.123.444,11
BA2120	721.105.00020	Competenze da fondo posizione Dirigenza Medica e Veterinaria Tempo INDETERMINATO		13.292.308,89	11.695.180,15
BA2120	721.105.00030	Competenze da fondo disagio pericolo danno Dirigenza Medica e Veterinaria Tempo INDETERMINATO		6.203.434,31	5.815.995,33
BA2120	721.105.00040	Competenze da fondo produttività Dirigenza Medica e Veterinaria Tempo INDETERMINATO		2.798.215,66	9.698,94
BA2120	721.105.00050	Altre competenze extra fondi Dirigenza Medica e Veterinaria Tempo INDETERMINATO		900.598,48	569.829,71
BA2120	721.105.00060	Ferie maturate e non godute Dirigenza Medica e Veterinaria Tempo INDETERMINATO		-	41.785,50
BA2120	721.105.00070	Oneri sociali su ferie maturate e non godute Dirigenza Medica e Veterinaria Tempo INDETERMINATO		-	1.568,62
BA2120	721.105.00080	Oneri sociali su restanti retribuzioni Dirigenza Medica e Veterinaria Tempo INDETERMINATO		17.120.493,38	16.136.276,30
BA2130	B.5.A.1.2)	Costo del personale dirigente medico - tempo determinato		8.226.091,64	9.839.421,30
BA2130	721.106.00010	Competenze fisse Dirigenza Medica e Veterinaria Tempo DETERMINATO		4.485.854,16	5.330.376,28
BA2130	721.106.00020	Competenze da fondo posizione Dirigenza Medica e Veterinaria Tempo DETERMINATO		827.547,96	974.879,43
BA2130	721.106.00030	Competenze da fondo disagio pericolo danno Dirigenza Medica e Veterinaria Tempo DETERMINATO		1.061.198,64	1.383.366,54
BA2130	721.106.00040	Competenze da fondo produttività Dirigenza Medica e Veterinaria Tempo DETERMINATO		-	1.750,50
BA2130	721.106.00050	Altre competenze extra fondi Dirigenza Medica e Veterinaria Tempo DETERMINATO		81.402,06	10.430,00
BA2130	721.106.00060	Ferie maturate e non godute Dirigenza Medica e Veterinaria Tempo DETERMINATO		-	-
BA2130	721.106.00070	Oneri sociali su ferie maturate e non godute Dirigenza Medica e Veterinaria Tempo DETERMINATO		-	-
BA2130	721.106.00080	Oneri sociali su restanti retribuzioni Dirigenza Medica e Veterinaria Tempo DETERMINATO		1.770.088,82	2.139.138,55
BA2140	B.5.A.1.3)	Costo del personale dirigente medico - altro		-	76.018,21
BA2140	721.107.00010	Competenze fisse Dirigenza Medica e Veterinaria Altro Personale		-	70.361,72
BA2140	721.107.00020	Competenze da fondo posizione Dirigenza Medica e Veterinaria Altro Personale		-	-
BA2140	721.107.00030	Competenze da fondo disagio pericolo danno Dirigenza Medica e Veterinaria Altro Personale		-	-
BA2140	721.107.00040	Competenze da fondo produttività Dirigenza Medica e Veterinaria Altro Personale		-	-
BA2140	721.107.00050	Altre competenze extra fondi Dirigenza Medica e Veterinaria Altro Personale		-	-
BA2140	721.107.00060	Ferie maturate e non godute Dirigenza Medica e Veterinaria Altro Personale		-	-
BA2140	721.107.00070	Oneri sociali su ferie maturate e non godute Dirigenza Medica e Veterinaria Altro Personale		-	-
BA2140	721.107.00080	Oneri sociali su restanti retribuzioni Dirigenza Medica e Veterinaria Altro Personale		-	5.656,49
BA2150	B.5.A.2)	Costo del personale dirigente non medico		9.597.615,29	9.642.837,03
BA2160	B.5.A.2.1)	Costo del personale dirigente non medico - tempo indeterminato		9.185.412,61	9.308.756,00
BA2160	721.105.00110	Competenze fisse Dirigenza Sanitaria Non Medica Tempo INDETERMINATO		5.724.680,10	5.703.378,76
BA2160	721.105.00120	Competenze da fondo posizione Dirigenza Sanitaria Non Medica Tempo INDETERMINATO		800.950,36	898.275,35
BA2160	721.105.00130	Competenze da fondo disagio pericolo danno Dirigenza Sanitaria Non Medica Tempo INDETERMINATO		177.052,58	146.547,78
BA2160	721.105.00140	Competenze da fondo produttività Dirigenza Sanitaria Non Medica Tempo INDETERMINATO		501.972,35	497.549,34
BA2160	721.105.00150	Altre competenze extra fondi Dirigenza Sanitaria Non Medica Tempo INDETERMINATO		51.478,60	35.875,22
BA2160	721.105.00160	Ferie maturate e non godute Dirigenza Sanitaria Non Medica Tempo INDETERMINATO		-	1.738,89
BA2160	721.105.00170	Oneri sociali su ferie maturate e non godute Dirigenza Sanitaria Non Medica Tempo INDETERMINATO		-	-
BA2160	721.105.00180	Oneri sociali su restanti retribuzioni Dirigenza Sanitaria Non Medica Tempo INDETERMINATO		1.929.278,62	2.022.440,66
BA2170	B.5.A.2.2)	Costo del personale dirigente non medico - tempo determinato		412.202,68	334.081,03
BA2170	721.106.00110	Competenze fisse Dirigenza Sanitaria Non Medica Tempo DETERMINATO		317.463,63	256.972,94
BA2170	721.106.00120	Competenze da fondo posizione Dirigenza Sanitaria Non Medica Tempo DETERMINATO		1.360,93	1.023,89
BA2170	721.106.00130	Competenze da fondo disagio pericolo danno Dirigenza Sanitaria Non Medica Tempo DETERMINATO		221,06	3.453,34
BA2170	721.106.00140	Competenze da fondo produttività Dirigenza Sanitaria Non Medica Tempo DETERMINATO		-	-
BA2170	721.106.00150	Altre competenze extra fondi Dirigenza Sanitaria Non Medica Tempo DETERMINATO		-	-

Cons	CODICE	CODICE	VOCE MODELLO CE ESTESO	IMPORTO	IMPORTO
BA2170	721.106.00160		Ferie maturate e non godute Dirigenza Sanitaria Non Medica Tempo DETERMINATO	-	-
BA2170	721.106.00170		Oneri sociali su ferie maturate e non godute Dirigenza Sanitaria Non Medica Tempo DET	-	-
BA2170	721.106.00180		Oneri sociali su restanti retribuzioni Dirigenza Sanitaria Non Medica Tempo DETERMINA	93.157,06	72.630,86
BA2180	<b>B.5.A.2.3)</b>		<b>Costo del personale dirigente non medico - altro</b>	-	-
BA2180	721.107.00110		Competenze fisse Dirigenza Sanitaria Non Medica Altro Personale	-	-
BA2180	721.107.00120		Competenze da fondo posizione Dirigenza Sanitaria Non Medica Altro Personale	-	-
BA2180	721.107.00130		Competenze da fondo disagio pericolo danno Dirigenza Sanitaria Non Medica Altro Pers	-	-
BA2180	721.107.00140		Competenze da fondo produttività Dirigenza Sanitaria Non Medica Altro Personale	-	-
BA2180	721.107.00150		Altre competenze extra fondi Dirigenza Sanitaria Non Medica Altro Personale	-	-
BA2180	721.107.00160		Ferie maturate e non godute Dirigenza Sanitaria Non Medica Altro Personale	-	-
BA2180	721.107.00170		Oneri sociali su ferie maturate e non godute Dirigenza Sanitaria Non Medica Altro Perso	-	-
BA2180	721.107.00180		Oneri sociali su restanti retribuzioni Dirigenza Sanitaria Non Medica Altro Personale	-	-
BA2190	<b>B.5.6)</b>		<b>Costo del personale comparto ruolo sanitario</b>	<b>103.874.342,59</b>	<b>100.491.136,51</b>
BA2200	<b>B.5.B.1)</b>		<b>Costo del personale comparto ruolo sanitario - tempo indeterminato</b>	<b>94.371.377,07</b>	<b>93.180.154,50</b>
BA2200	721.105.00210		Competenze fisse Comparto Ruolo Sanitario Tempo INDETERMINATO	53.410.870,32	53.075.437,57
BA2200	721.105.00220		Competenze da fondo fasce Comparto Ruolo Sanitario Tempo INDETERMINATO	10.709.419,00	10.614.476,89
BA2200	721.105.00230		Competenze da fondo disagio pericolo danno Comparto Ruolo Sanitario Tempo INDETE	6.688.159,60	6.659.712,77
BA2200	721.105.00240		Competenze da fondo produttività Comparto Ruolo Sanitario Tempo INDETERMINATO	7.584.563,65	7.408.539,65
BA2200	721.105.00250		Altre competenze extra fondi Comparto Ruolo Sanitario Tempo INDETERMINATO	242.042,03	132.661,67
BA2200	721.105.00260		Ferie maturate e non godute Comparto Ruolo Sanitario Tempo INDETERMINATO	108.361,15	45.933,09
BA2200	721.105.00270		Oneri sociali su ferie maturate e non godute Comparto Ruolo Sanitario Tempo INDETER	-	-
BA2200	721.105.00280		Oneri sociali su restanti retribuzioni Comparto Ruolo Sanitario Tempo INDETERMINATO	20.627.961,32	20.243.392,86
BA2210	<b>B.5.B.2)</b>		<b>Costo del personale comparto ruolo sanitario - tempo determinato</b>	<b>9.502.965,52</b>	<b>7.311.002,01</b>
BA2210	721.106.00210		Competenze fisse Comparto Ruolo Sanitario Tempo DETERMINATO	6.091.842,24	4.676.652,14
BA2210	721.106.00220		Competenze da fondo fasce Comparto Ruolo Sanitario Tempo DETERMINATO	388.983,93	283.926,04
BA2210	721.106.00230		Competenze da fondo disagio pericolo danno Comparto Ruolo Sanitario Tempo DETERM	876.986,40	586.151,40
BA2210	721.106.00240		Competenze da fondo produttività Comparto Ruolo Sanitario Tempo DETERMINATO	93.875,66	169.899,66
BA2210	721.106.00250		Altre competenze extra fondi Comparto Ruolo Sanitario Tempo DETERMINATO	3.111,57	4.925,00
BA2210	721.106.00260		Ferie maturate e non godute Comparto Ruolo Sanitario Tempo DETERMINATO	-	-
BA2210	721.106.00270		Oneri sociali su ferie maturate e non godute Comparto Ruolo Sanitario Tempo DETERM	-	-
BA2210	721.106.00280		Oneri sociali su restanti retribuzioni Comparto Ruolo Sanitario Tempo DETERMINATO	2.054.388,86	1.589.447,77
BA2220	<b>B.5.B.3)</b>		<b>Costo del personale comparto ruolo sanitario - altro</b>	-	-
BA2220	721.107.00210		Competenze fisse Comparto Ruolo Sanitario Altro Personale	-	-
BA2220	721.107.00220		Competenze da fondo fasce Comparto Ruolo Sanitario Altro Personale	-	-
BA2220	721.107.00230		Competenze da fondo disagio pericolo danno Comparto Ruolo Sanitario Altro Personale	-	-
BA2220	721.107.00240		Competenze da fondo produttività Comparto Ruolo Sanitario Altro Personale	-	-
BA2220	721.107.00250		Altre competenze extra fondi Comparto Ruolo Sanitario Altro Personale	-	-
BA2220	721.107.00260		Ferie maturate e non godute Comparto Ruolo Sanitario Altro Personale	-	-
BA2220	721.107.00270		Oneri sociali su ferie maturate e non godute Comparto Ruolo Sanitario Altro Personale	-	-
BA2220	721.107.00280		Oneri sociali su restanti retribuzioni Comparto Ruolo Sanitario Altro Personale	-	-
BA2230	<b>B.6)</b>		<b>Personale del ruolo professionale</b>	<b>780.139,23</b>	<b>886.913,94</b>
BA2240	<b>B.6.A)</b>		<b>Costo del personale dirigente ruolo professionale</b>	<b>540.510,30</b>	<b>650.029,53</b>
BA2250	<b>B.6.A.1)</b>		<b>Costo del personale dirigente ruolo professionale - tempo indeterminato</b>	<b>495.710,35</b>	<b>579.167,70</b>
BA2250	724.105.00110		Competenze fisse Dirigenza R. Professionale Tempo INDETERMINATO	163.115,37	174.544,28
BA2250	724.105.00120		Competenze da fondo posizione Dirigenza R. Professionale Tempo INDETERMINATO	193.845,04	205.695,83
BA2250	724.105.00130		Competenze da fondo disagio pericolo danno Dirigenza R. Professionale Tempo INDETE	8.160,04	21.420,50
BA2250	724.105.00140		Competenze da fondo produttività Dirigenza R. Professionale Tempo INDETERMINATO	24.891,89	28.909,84
BA2250	724.105.00150		Altre competenze extra fondi Dirigenza R. Professionale Tempo INDETERMINATO	4.740,22	22.848,07
BA2250	724.105.00160		Ferie maturate e non godute Dirigenza R. Professionale Tempo INDETERMINATO	-	170,80
BA2250	724.105.00170		Oneri sociali su ferie maturate e non godute Dirigenza R. Professionale Tempo INDETER	-	-
BA2250	724.105.00180		Oneri sociali su restanti retribuzioni Dirigenza R. Professionale Tempo INDETERMINATO	100.957,79	125.578,38
BA2260	<b>B.6.A.2)</b>		<b>Costo del personale dirigente ruolo professionale - tempo determinato</b>	<b>44.799,95</b>	<b>70.861,83</b>
BA2260	724.106.00110		Competenze fisse Dirigenza R. Professionale Tempo DETERMINATO	34.404,87	40.281,41
BA2260	724.106.00120		Competenze da fondo posizione Dirigenza R. Professionale Tempo DETERMINATO	515,88	14.772,04
BA2260	724.106.00130		Competenze da fondo disagio pericolo danno Dirigenza R. Professionale Tempo DETERM	-	-
BA2260	724.106.00140		Competenze da fondo produttività Dirigenza R. Professionale Tempo DETERMINATO	-	-
BA2260	724.106.00150		Altre competenze extra fondi Dirigenza R. Professionale Tempo DETERMINATO	-	402,67
BA2260	724.106.00160		Ferie maturate e non godute Dirigenza R. Professionale Tempo DETERMINATO	-	-
BA2260	724.106.00170		Oneri sociali su ferie maturate e non godute Dirigenza R. Professionale Tempo DETERM	-	-
BA2260	724.106.00180		Oneri sociali su restanti retribuzioni Dirigenza R. Professionale Tempo INDETERMINATO	9.879,20	15.405,71
BA2270	<b>B.6.A.3)</b>		<b>Costo del personale dirigente ruolo professionale - altro</b>	-	-
BA2270	724.107.00110		Competenze fisse Dirigenza R. Professionale Altro Personale	-	-
BA2270	724.107.00120		Competenze da fondo posizione Dirigenza R. Professionale Altro Personale	-	-
BA2270	724.107.00130		Competenze da fondo disagio pericolo danno Dirigenza R. Professionale Altro Personale	-	-
BA2270	724.107.00140		Competenze da fondo produttività Dirigenza R. Professionale Altro Personale	-	-
BA2270	724.107.00150		Altre competenze extra fondi Dirigenza R. Professionale Altro Personale	-	-
BA2270	724.107.00160		Ferie maturate e non godute Dirigenza R. Professionale Altro Personale	-	-
BA2270	724.107.00170		Oneri sociali su ferie maturate e non godute Dirigenza R. Professionale Altro Personale	-	-
BA2270	724.107.00180		Oneri sociali su restanti retribuzioni Dirigenza R. Professionale Altro Personale	-	-
BA2280	<b>B.6.B)</b>		<b>Costo del personale comparto ruolo professionale</b>	<b>239.628,93</b>	<b>736.884,41</b>
BA2290	<b>B.6.B.1)</b>		<b>Costo del personale comparto ruolo professionale - tempo indeterminato</b>	<b>226.659,12</b>	<b>236.884,41</b>
BA2290	724.105.00210		Competenze fisse Comparto R. Professionale Tempo INDETERMINATO	154.628,59	167.810,02
BA2290	724.105.00220		Competenze da fondo fasce Comparto R. Professionale Tempo INDETERMINATO	19.226,76	19.616,60
BA2290	724.105.00230		Competenze da fondo disagio pericolo danno Comparto R. Professionale Tempo INDETE	-	-
BA2290	724.105.00240		Competenze da fondo produttività Comparto R. Professionale Tempo INDETERMINATO	5.530,64	3.556,65
BA2290	724.105.00250		Altre competenze extra fondi Comparto R. Professionale Tempo INDETERMINATO	700,00	700,00
BA2290	724.105.00260		Ferie maturate e non godute Comparto R. Professionale Tempo INDETERMINATO	-	129,45
BA2290	724.105.00270		Oneri sociali su ferie maturate e non godute Comparto R. Professionale Tempo INDETER	-	-
BA2290	724.105.00280		Oneri sociali su restanti retribuzioni Comparto R. Professionale Tempo INDETERMINATO	47.973,13	51.471,69
BA2300	<b>B.6.B.2)</b>		<b>Costo del personale comparto ruolo professionale - tempo determinato</b>	<b>12.969,81</b>	-

Cons	CODICE	CODICE	VOCE MODELLO CE ESTESO	IMPORTO	IMPORTO
	BA2300	724.106.00210	Competenze fisse Comparto R. Professionale Tempo DETERMINATO	9.719,96	-
	BA2300	724.106.00220	Competenze da fondo fasce Comparto R. Professionale Tempo DETERMINATO	389,84	-
	BA2300	724.106.00230	Competenze da fondo disagio pericolo danno Comparto R. Professionale Tempo DETERMINATO	-	-
	BA2300	724.106.00240	Competenze da fondo produttività Comparto R. Professionale Tempo DETERMINATO	-	-
	BA2300	724.106.00250	Altre competenze extra fondi Comparto R. Professionale Tempo DETERMINATO	-	-
	BA2300	724.106.00260	Ferie maturate e non godute Comparto R. Professionale Tempo DETERMINATO	-	-
	BA2300	724.106.00270	Oneri sociali su ferie maturate e non godute Comparto R. Professionale Tempo DETERMINATO	-	-
	BA2300	724.106.00280	Oneri sociali su restanti retribuzioni Comparto R. Professionale Tempo DETERMINATO	2.860,01	-
	BA2310	<b>B.6.B.3) Costo del personale comparto ruolo professionale - altro</b>		-	-
	BA2310	724.107.00210	Competenze fisse Comparto R. Professionale Altro Personale	-	-
	BA2310	724.107.00220	Competenze da fondo fasce Comparto R. Professionale Altro Personale	-	-
	BA2310	724.107.00230	Competenze da fondo disagio pericolo danno Comparto R. Professionale Altro Personale	-	-
	BA2310	724.107.00240	Competenze da fondo produttività Comparto R. Professionale Altro Personale	-	-
	BA2310	724.107.00250	Altre competenze extra fondi Comparto R. Professionale Altro Personale	-	-
	BA2310	724.107.00260	Ferie maturate e non godute Comparto R. Professionale Altro Personale	-	-
	BA2310	724.107.00270	Oneri sociali su ferie maturate e non godute Comparto R. Professionale Altro Personale	-	-
	BA2310	724.107.00280	Oneri sociali su restanti retribuzioni Comparto R. Professionale Altro Personale	-	-
	<b>BA2320</b>	<b>B.7) Personale del ruolo tecnico</b>		<b>13.948.453,95</b>	<b>13.405.149,77</b>
	<b>BA2330</b>	<b>B.7.A) Costo del personale dirigente ruolo tecnico</b>		<b>580.541,21</b>	<b>573.550,65</b>
	<b>BA2340</b>	<b>B.7.A.1) Costo del personale dirigente ruolo tecnico - tempo indeterminato</b>		<b>575.005,42</b>	<b>573.550,65</b>
	BA2340	727.105.00110	Competenze fisse Dirigenza R. Tecnico Tempo INDETERMINATO	264.043,31	269.547,48
	BA2340	727.105.00120	Competenze da fondo posizione Dirigenza R. Tecnico Tempo INDETERMINATO	165.702,72	150.151,84
	BA2340	727.105.00130	Competenze da fondo disagio pericolo danno Dirigenza R. Tecnico Tempo INDETERMINATO	-	-
	BA2340	727.105.00140	Competenze da fondo produttività Dirigenza R. Tecnico Tempo INDETERMINATO	22.763,45	78.909,84
	BA2340	727.105.00150	Altre competenze extra fondi Dirigenza R. Tecnico Tempo INDETERMINATO	-	81,04
	BA2340	727.105.00160	Ferie maturate e non godute Dirigenza R. Tecnico Tempo INDETERMINATO	-	214,31
	BA2340	727.105.00170	Oneri sociali su ferie maturate e non godute Dirigenza R. Tecnico Tempo INDETERMINATO	-	-
	BA2340	727.105.00180	Oneri sociali su restanti retribuzioni Dirigenza R. Tecnico Tempo INDETERMINATO	122.495,94	124.646,14
	<b>BA2350</b>	<b>B.7.A.2) Costo del personale dirigente ruolo tecnico - tempo determinato</b>		<b>5.535,79</b>	<b>-</b>
	BA2350	727.106.00110	Competenze fisse Dirigenza R. Tecnico Tempo DETERMINATO	-	-
	BA2350	727.106.00120	Competenze da fondo posizione Dirigenza R. Tecnico Tempo DETERMINATO	-	-
	BA2350	727.106.00130	Competenze da fondo disagio pericolo danno Dirigenza R. Tecnico Tempo DETERMINATO	-	-
	BA2350	727.106.00140	Competenze da fondo produttività Dirigenza R. Tecnico Tempo DETERMINATO	4.332,28	-
	BA2350	727.106.00150	Altre competenze extra fondi Dirigenza R. Tecnico Tempo DETERMINATO	-	-
	BA2350	727.106.00160	Ferie maturate e non godute Dirigenza R. Tecnico Tempo DETERMINATO	-	-
	BA2350	727.106.00170	Oneri sociali su ferie maturate e non godute Dirigenza R. Tecnico Tempo DETERMINATO	-	-
	BA2350	727.106.00180	Oneri sociali su restanti retribuzioni Dirigenza R. Tecnico Tempo DETERMINATO	1.203,51	-
	<b>BA2360</b>	<b>B.7.A.3) Costo del personale dirigente ruolo tecnico - altro</b>		<b>-</b>	<b>-</b>
	BA2360	727.107.00110	Competenze fisse Dirigenza R. Tecnico Altro Personale	-	-
	BA2360	727.107.00120	Competenze da fondo posizione Dirigenza R. Tecnico Altro Personale	-	-
	BA2360	727.107.00130	Competenze da fondo disagio pericolo danno Dirigenza R. Tecnico Altro Personale	-	-
	BA2360	727.107.00140	Competenze da fondo produttività Dirigenza R. Tecnico Altro Personale	-	-
	BA2360	727.107.00150	Altre competenze extra fondi Dirigenza R. Tecnico Altro Personale	-	-
	BA2360	727.107.00160	Ferie maturate e non godute Dirigenza R. Tecnico Altro Personale	-	-
	BA2360	727.107.00170	Oneri sociali su ferie maturate e non godute Dirigenza R. Tecnico Altro Personale	-	-
	BA2360	727.107.00180	Oneri sociali su restanti retribuzioni Dirigenza R. Tecnico Altro Personale	-	-
	<b>BA2370</b>	<b>B.7.B) Costo del personale comparto ruolo tecnico</b>		<b>13.367.912,74</b>	<b>12.831.599,12</b>
	<b>BA2380</b>	<b>B.7.B.1) Costo del personale comparto ruolo tecnico - tempo indeterminato</b>		<b>12.054.455,51</b>	<b>11.746.987,16</b>
	BA2380	727.105.00210	Competenze fisse Comparto R. Tecnico Tempo INDETERMINATO	6.949.764,75	6.870.251,63
	BA2380	727.105.00220	Competenze da fondo fasce Comparto R. Tecnico Tempo INDETERMINATO	1.324.879,40	1.137.431,94
	BA2380	727.105.00230	Competenze da fondo disagio pericolo danno Comparto R. Tecnico Tempo INDETERMINATO	859.855,05	881.312,74
	BA2380	727.105.00240	Competenze da fondo produttività Comparto R. Tecnico Tempo INDETERMINATO	283.897,48	758.277,38
	BA2380	727.105.00250	Altre competenze extra fondi Comparto R. Tecnico Tempo INDETERMINATO	129.344,41	37.823,05
	BA2380	727.105.00260	Ferie maturate e non godute Comparto R. Tecnico Tempo INDETERMINATO	2.551,02	9.377,26
	BA2380	727.105.00270	Oneri sociali su ferie maturate e non godute Comparto R. Tecnico Tempo INDETERMINATO	-	906,06
	BA2380	727.105.00280	Oneri sociali su restanti retribuzioni Comparto R. Tecnico Tempo INDETERMINATO	2.504.663,40	2.351.617,10
	<b>BA2390</b>	<b>B.7.B.2) Costo del personale comparto ruolo tecnico - tempo determinato</b>		<b>1.313.457,23</b>	<b>1.084.611,96</b>
	BA2390	727.106.00210	Competenze fisse Comparto R. Tecnico Tempo DETERMINATO	956.720,12	821.768,64
	BA2390	727.106.00220	Competenze da fondo fasce Comparto R. Tecnico Tempo DETERMINATO	20.217,66	7.665,12
	BA2390	727.106.00230	Competenze da fondo disagio pericolo danno Comparto R. Tecnico Tempo DETERMINATO	53.835,04	9.425,87
	BA2390	727.106.00240	Competenze da fondo produttività Comparto R. Tecnico Tempo DETERMINATO	-	9.957,36
	BA2390	727.106.00250	Altre competenze extra fondi Comparto R. Tecnico Tempo DETERMINATO	-	-
	BA2390	727.106.00260	Ferie maturate e non godute Comparto R. Tecnico Tempo DETERMINATO	-	-
	BA2390	727.106.00270	Oneri sociali su ferie maturate e non godute Comparto R. Tecnico Tempo DETERMINATO	-	-
	BA2390	727.106.00280	Oneri sociali su restanti retribuzioni Comparto R. Tecnico Tempo DETERMINATO	282.684,41	235.799,97
	<b>BA2400</b>	<b>B.7.B.3) Costo del personale comparto ruolo tecnico - altro</b>		<b>-</b>	<b>-</b>
	BA2400	727.107.00210	Competenze fisse Comparto R. Tecnico Altro Personale	-	-
	BA2400	727.107.00220	Competenze da fondo fasce Comparto R. Tecnico Altro Personale	-	-
	BA2400	727.107.00230	Competenze da fondo disagio pericolo danno Comparto R. Tecnico Altro Personale	-	-
	BA2400	727.107.00240	Competenze da fondo produttività Comparto R. Tecnico Altro Personale	-	-
	BA2400	727.107.00250	Altre competenze extra fondi Comparto R. Tecnico Altro Personale	-	-
	BA2400	727.107.00260	Ferie maturate e non godute Comparto R. Tecnico Altro Personale	-	-
	BA2400	727.107.00270	Oneri sociali su ferie maturate e non godute Comparto R. Tecnico Altro Personale	-	-
	BA2400	727.107.00280	Oneri sociali su restanti retribuzioni Comparto R. Tecnico Altro Personale	-	-
	<b>BA2410</b>	<b>B.8) Personale del ruolo amministrativo</b>		<b>15.943.225,49</b>	<b>15.972.553,12</b>
	<b>BA2420</b>	<b>B.8.A) Costo del personale dirigente ruolo amministrativo</b>		<b>1.768.353,53</b>	<b>2.062.877,77</b>
	<b>BA2430</b>	<b>B.8.A.1) Costo del personale dirigente ruolo amministrativo - tempo indeterminato</b>		<b>1.630.489,02</b>	<b>1.807.947,46</b>
	BA2430	730.105.00110	Competenze fisse Dirigenza R. Amm.vo Tempo INDETERMINATO	608.243,35	751.814,88
	BA2430	730.105.00120	Competenze da fondo posizione Dirigenza R. Amm.vo Tempo INDETERMINATO	534.555,95	558.705,74
	BA2430	730.105.00130	Competenze da fondo disagio pericolo danno Dirigenza R. Amm.vo Tempo INDETERMINATO	17,82	89,10



Cons	CODICE	CODICE	VOCE MODELLO CE ESTESO	IMPORTO	IMPORTO
BA2430	730.105.00140		Competenze da fondo produttività Dirigenza R.Amm.vo Tempo INDETERMINATO	88.293,47	98.293,00
BA2430	730.105.00150		Altre competenze extra fondi Dirigenza R.Amm.vo Tempo INDETERMINATO	66.309,40	1.715,10
BA2430	730.105.00160		Ferie maturate e non godute Dirigenza R.Amm.vo Tempo INDETERMINATO	-	597,74
BA2430	730.105.00170		Oneri sociali su ferie maturate e non godute Dirigenza R.Amm.vo Tempo INDETERMINATO	-	-
BA2430	730.105.00180		Oneri sociali su restanti retribuzioni Dirigenza R.Amm.vo Tempo INDETERMINATO	333.069,03	391.731,90
BA2440	<b>B.8.A.2)</b>		<b>Costo del personale dirigente ruolo amministrativo - tempo determinato</b>	137.864,51	259.930,31
BA2440	730.106.00110		Competenze fisse Dirigenza R.Amm.vo Tempo DETERMINATO	46.356,85	151.724,45
BA2440	730.106.00120		Competenze da fondo posizione Dirigenza R.Amm.vo Tempo DETERMINATO	60.202,87	51.695,73
BA2440	730.106.00130		Competenze da fondo disagio pericolo danno Dirigenza R.Amm.vo Tempo DETERMINATO	-	-
BA2440	730.106.00140		Competenze da fondo produttività Dirigenza R.Amm.vo Tempo DETERMINATO	-	-
BA2440	730.106.00150		Altre competenze extra fondi Dirigenza R.Amm.vo Tempo DETERMINATO	-	-
BA2440	730.106.00160		Ferie maturate e non godute Dirigenza R.Amm.vo Tempo DETERMINATO	977,32	-
BA2440	730.106.00170		Oneri sociali su ferie maturate e non godute Dirigenza R.Amm.vo Tempo DETERMINATO	-	-
BA2440	730.106.00180		Oneri sociali su restanti retribuzioni Dirigenza R.Amm.vo Tempo DETERMINATO	30.327,47	56.510,13
BA2450	<b>B.8.A.3)</b>		<b>Costo del personale dirigente ruolo amministrativo - altro</b>	-	-
BA2450	730.107.00110		Competenze fisse Dirigenza R.Amm.vo Altro Personale	-	-
BA2450	730.107.00120		Competenze da fondo posizione Dirigenza R.Amm.vo Altro Personale	-	-
BA2450	730.107.00130		Competenze da fondo disagio pericolo danno Dirigenza R.Amm.vo Altro Personale	-	-
BA2450	730.107.00140		Competenze da fondo produttività Dirigenza R.Amm.vo Altro Personale	-	-
BA2450	730.107.00150		Altre competenze extra fondi Dirigenza R.Amm.vo Altro Personale	-	-
BA2450	730.107.00160		Ferie maturate e non godute Dirigenza R.Amm.vo Altro Personale	-	-
BA2450	730.107.00170		Oneri sociali su ferie maturate e non godute Dirigenza R.Amm.vo Altro Personale	-	-
BA2450	730.107.00180		Oneri sociali su restanti retribuzioni Dirigenza R.Amm.vo Altro Personale	-	-
BA2460	<b>B.8.B)</b>		<b>Costo del personale comparto ruolo amministrativo</b>	14.174.871,96	13.909.675,35
BA2470	<b>B.8.B.1)</b>		<b>Costo del personale comparto ruolo amministrativo - tempo indeterminato</b>	14.174.871,96	13.909.675,35
BA2470	730.105.00210		Competenze fisse Comparto R.Amm.vo Tempo INDETERMINATO	8.484.090,00	8.606.138,02
BA2470	730.105.00220		Competenze da fondo fasce Comparto R.Amm.vo Tempo INDETERMINATO	1.614.350,55	1.403.844,34
BA2470	730.105.00230		Competenze da fondo disagio pericolo danno Comparto R.Amm.vo Tempo INDETERMINATO	500.830,05	453.636,69
BA2470	730.105.00240		Competenze da fondo produttività Comparto R.Amm.vo Tempo INDETERMINATO	432.975,86	405.301,51
BA2470	730.105.00250		Altre competenze extra fondi Comparto R.Amm.vo Tempo INDETERMINATO	159.983,86	10.178,34
BA2470	730.105.00260		Ferie maturate e non godute Comparto R.Amm.vo Tempo INDETERMINATO	5.985,39	8.101,60
BA2470	730.105.00270		Oneri sociali su ferie maturate e non godute Comparto R.Amm.vo Tempo INDETERMINATO	-	261,18
BA2470	730.105.00280		Oneri sociali su restanti retribuzioni Comparto R.Amm.vo Tempo INDETERMINATO	2.976.656,25	3.027.713,67
BA2480	<b>B.8.B.2)</b>		<b>Costo del personale comparto ruolo amministrativo - tempo determinato</b>	-	-
BA2480	730.106.00210		Competenze fisse Comparto R.Amm.vo Tempo DETERMINATO	-	-
BA2480	730.106.00220		Competenze da fondo fasce Comparto R.Amm.vo Tempo DETERMINATO	-	-
BA2480	730.106.00230		Competenze da fondo disagio pericolo danno Comparto R.Amm.vo Tempo DETERMINATO	-	-
BA2480	730.106.00240		Competenze da fondo produttività Comparto R.Amm.vo Tempo DETERMINATO	-	-
BA2480	730.106.00250		Altre competenze extra fondi Comparto R.Amm.vo Tempo DETERMINATO	-	-
BA2480	730.106.00260		Ferie maturate e non godute Comparto R.Amm.vo Tempo DETERMINATO	-	-
BA2480	730.106.00270		Oneri sociali su ferie maturate e non godute Comparto R.Amm.vo Tempo DETERMINATO	-	-
BA2480	730.106.00280		Oneri sociali su restanti retribuzioni Comparto R.Amm.vo Tempo DETERMINATO	-	-
BA2490	<b>B.8.B.3)</b>		<b>Costo del personale comparto ruolo amministrativo - altro</b>	-	-
BA2490	730.107.00210		Competenze fisse Comparto R.Amm.vo Altro Personale	-	-
BA2490	730.107.00220		Competenze da fondo fasce Comparto R.Amm.vo Altro Personale	-	-
BA2490	730.107.00230		Competenze da fondo disagio pericolo danno Comparto R.Amm.vo Altro Personale	-	-
BA2490	730.107.00240		Competenze da fondo produttività Comparto R.Amm.vo Altro Personale	-	-
BA2490	730.107.00250		Altre competenze extra fondi Comparto R.Amm.vo Altro Personale	-	-
BA2490	730.107.00260		Ferie maturate e non godute Comparto R.Amm.vo Altro Personale	-	-
BA2490	730.107.00270		Oneri sociali su ferie maturate e non godute Comparto R.Amm.vo Altro Personale	-	-
BA2490	730.107.00280		Oneri sociali su restanti retribuzioni Comparto R.Amm.vo Altro Personale	-	-
BA2500	<b>B.9)</b>		<b>Oneri diversi di gestione</b>	2.138.993,84	2.242.873,32
BA2510	<b>B.9.A)</b>		<b>Imposte e tasse (escluso IRAP e IRES)</b>	1.140.813,16	1.248.927,76
BA2510	733.105.00055		Imposte, tasse e tributi	1.140.813,16	1.248.927,76
BA2520	<b>B.9.B)</b>		<b>Perdite su crediti</b>	-	-
BA2520	733.105.00060		Perdite su crediti	-	-
BA2530	<b>B.9.C)</b>		<b>Altri oneri diversi di gestione</b>	998.180,68	993.945,56
BA2540	<b>B.9.C.1)</b>		<b>Indennità, rimborso spese e oneri sociali per gli Organi Direttivi e Collegio Sindacale</b>	900.039,01	880.185,76
BA2540	733.100.00005		Compensi per Direttore Generale	111.555,42	111.557,95
BA2540	733.100.00010		Rimb. spese per Direttore Generale	932,05	921,05
BA2540	733.100.00015		Oneri sociali per Direttore Generale	12.436,84	14.900,92
BA2540	733.100.00020		Compensi per Direttore Amm.vo	89.243,78	89.248,99
BA2540	733.100.00025		Rimborso spese per Direttore Amm.vo	3.000,00	-
BA2540	733.100.00030		Oneri sociali per Direttore Amm.vo	13.092,09	12.816,66
BA2540	733.100.00035		Compensi per Direttore Sanitario	89.244,43	89.249,13
BA2540	733.100.00040		Rimborso spese per Direttore Sanitario	4.199,00	646,43
BA2540	733.100.00045		Oneri sociali per Direttore Sanitario	27.534,06	76.995,83
BA2540	733.100.00050		Compensi per Direttore Scientifico	-	-
BA2540	733.100.00055		Rimborso spese per Direttore Scientifico	-	-
BA2540	733.100.00060		Oneri sociali per Direttore Scientifico	-	-
BA2540	733.100.00065		Compensi per Collegio Sindacale	70.793,59	71.824,13
BA2540	733.100.00070		Rimborso spese per Collegio Sindacale	9.870,25	8.654,97
BA2540	733.100.00075		Oneri sociali per Collegio Sindacale	2.455,47	1.487,02
BA2540	733.100.00080		Indenn. e rimb. spese membri di comm. e altri org.	485.382,03	451.882,68
BA2540	733.100.00085		Comp. per Consiglio Indirizzo e verifiche (IRCCS)	-	-
BA2550	<b>B.9.C.2)</b>		<b>Altri oneri diversi di gestione</b>	98.141,67	113.759,80
BA2550	733.105.00005		Spese di promozione	-	-
BA2550	733.105.00025		Onorari e spese legali per resistenza in giudizio	78.430,50	77.793,76
BA2550	733.105.00030		Onorari e spese legali da condanne	1.137,34	-
BA2550	733.105.00050		Altri oneri di gestione	18.573,83	35.966,04

Cons	CODICE	CODICE	VOCE MODELLO CE ESTESO	IMPORTO	IMPORTO
	<b>BA2560</b>	<b>Totale Ammortamenti</b>		<b>13.291.429,95</b>	<b>11.946.283,63</b>
	<b>BA2570</b>	<b>B.10) Ammortamenti delle immobilizzazioni immateriali</b>		<b>200.692,58</b>	-
	BA2570	736.100.00005	Amm.to Costi di impianto e di ampliamento	-	-
	BA2570	736.100.00010	Amm.to Costi di ricerca e sviluppo	-	-
	BA2570	736.100.00015	Amm.to Diritti di brev. e utiliz. opere di ingegno	-	-
	BA2570	736.100.00018	Amm.to Diritti di brevetto e di utiliz. opere di ingegno - derivanti dall'attività di ricerca	-	-
	BA2570	736.100.00020	Amm.to Concess. licenze d'uso e marchi	200.692,58	-
	BA2570	736.100.00022	Amm.to Pubblicità	-	-
	BA2570	736.100.00024	Amm.to Altre Immobilizzazioni immateriali	-	-
	BA2570	736.100.00025	Amm.to Migliorie su beni di terzi	-	-
	<b>BA2580</b>	<b>B.11) Ammortamenti delle immobilizzazioni materiali</b>		-	-
	<b>BA2590</b>	<b>B.12) Ammortamenti dei fabbricati</b>		<b>4.174.511,37</b>	<b>4.174.511,37</b>
	BA2600	B.12.A) Ammortamenti fabbricati non strumentali (disponibili)		-	-
	BA2610	739.100.00005	Amm.to Fabbric. indispon. (gravati da vincolo di destinaz.)	4.174.511,37	4.174.511,37
	<b>BA2610</b>	<b>B.12.B) Ammortamenti fabbricati strumentali (indisponibili)</b>		<b>4.174.511,37</b>	<b>4.174.511,37</b>
	BA2600	739.100.00010	Amm.to Fabbric. dispon. (non gravati da vnc. di destin.)	-	-
	<b>BA2620</b>	<b>B.13) Ammortamenti delle altre immobilizzazioni materiali</b>		<b>8.856.226,00</b>	<b>7.771.772,26</b>
	BA2620	739.100.00015	Amm.to Costruzioni leggere	-	-
	BA2620	739.100.00020	Amm.to Impianti e macchinari	948.702,03	699.934,20
	BA2620	739.100.00025	Amm.to Attrezzature sanitarie	6.291.249,56	5.521.858,74
	BA2620	739.100.00030	Amm.to Attrezz. sanit. destinate alla ricerca	-	-
	BA2620	739.100.00035	Amm.to Attrezz. non sanitarie	31.574,34	39.642,08
	BA2620	739.100.00040	Amm.to Mobili e arredi d'ufficio	654.978,88	739.558,41
	BA2620	739.100.00045	Amm.to Autov., motov. e simili (comprese ambul.)	115.586,57	102.323,00
	BA2620	739.100.00050	Amm.to Macchine elettroniche	560.934,13	536.612,83
	BA2620	739.100.00055	Amm.to Macchine ordinarie d'ufficio	406,02	906,98
	BA2620	739.100.00060	Amm.to Telefoni cellulari	-	-
	BA2620	739.100.00063	Amm.to Oggetti d'Arte	-	-
	BA2620	739.100.00065	Amm.to Altri beni materiali	257.794,47	130.936,02
	<b>BA2630</b>	<b>B.14) Svalutazione delle immobilizzazioni e dei crediti</b>		-	-
	<b>BA2640</b>	<b>B.14.A) Svalutazione delle immobilizzazioni immateriali e materiali</b>		-	-
	BA2640	740.100.00005	Acc.to F.do Svalut. Costi di impianto e di ampliamento	-	-
	BA2640	740.100.00010	Acc.to F.do Svalut. Costi di ricerca e sviluppo	-	-
	BA2640	740.100.00015	Acc.to F.do Svalut. Diritti di brevetto e di utiliz. opere di ingegno	-	-
	BA2640	740.100.00020	Acc.to F.do Svalut. Altre immobilizzazioni immateriali	-	-
	BA2640	740.100.00025	Acc.to F.do Svalut. Terreni	-	-
	BA2640	740.100.00030	Acc.to F.do Svalut. Fabbricati	-	-
	BA2640	740.100.00035	Acc.to F.do Svalut. Impianti e macchinari	-	-
	BA2640	740.100.00040	Acc.to F.do Svalut. Attrezzature sanitarie e scientifiche	-	-
	BA2640	740.100.00045	Acc.to F.do Svalut. Mobili e arredi	-	-
	BA2640	740.100.00050	Acc.to F.do Svalut. Autov., motov., e simili (comprese ambulanze)	-	-
	BA2640	740.100.00055	Acc.to F.do Svalut. Oggetti d'arte	-	-
	BA2640	740.100.00060	Acc.to F.do Svalut. Altri beni materiali	-	-
	<b>BA2650</b>	<b>B.14.B) Svalutazione dei crediti</b>		-	-
	BA2650	742.100.00010	Acc.to Fondo Svalut. su Cred. da Comune	-	-
	BA2650	742.100.00025	Acc.to Fondo Svalut. su Cred. da Clienti	-	-
	BA2650	742.100.00030	Acc.to Fondo Svalut. Crediti v/Stato per mobilità attiva internazionale	-	-
	BA2650	742.100.00035	Acc.to Fondo Svalut. Crediti v/Stato per spesa corrente - altro	-	-
	BA2650	742.100.00040	Acc.to Fondo Svalut. Crediti v/Stato per finanziamenti per investimenti	-	-
	BA2650	742.100.00045	Acc.to Fondo Svalut. Crediti v/Stato per ricerca corrente - Ministero della Salute	-	-
	BA2650	742.100.00050	Acc.to Fondo Svalut. Crediti v/Stato per ricerca finalizzata - Ministero della Salute	-	-
	BA2650	742.100.00055	Acc.to Fondo Svalut. Crediti v/Stato per ricerca - altre Amministrazioni centrali	-	-
	BA2650	742.100.00060	Acc.to Fondo Svalut. Crediti v/Stato per ricerca - finanziamenti per investimenti	-	-
	BA2650	742.100.00065	Acc.to Fondo Svalut. Crediti v/prefettura	-	-
	BA2650	742.100.00070	Acc.to Fondo Svalut. Crediti v/Regione per quota FSR	-	-
	BA2650	742.100.00075	Acc.to Fondo Svalut. Crediti v/Regione per mobilità attiva intraregionale	-	-
	BA2650	742.100.00080	Acc.to Fondo Svalut. Crediti v/Regione per mobilità attiva extraregionale	-	-
	BA2650	742.100.00085	Acc.to Fondo Svalut. Crediti v/Regione per acconto quota FSR	-	-
	BA2650	742.100.00090	Acc.to Fondo Svalut. Crediti v/Regione per finanziamento sanitario aggiuntivo - corrente LEA	-	-
	BA2650	742.100.00095	Acc.to Fondo Svalut. Crediti v/Regione per finanziamento sanitario extra LEA	-	-
	BA2650	742.100.00100	Acc.to Fondo Svalut. Crediti v/Regione per spesa corrente - altro	-	-
	BA2650	742.100.00105	Acc.to Fondo Svalut. Crediti v/Regione per ricerca	-	-
	BA2650	742.100.00110	Acc.to Fondo Svalut. Crediti v/Regione per finanziamenti per investimenti	-	-
	BA2650	742.100.00115	Acc.to Fondo Svalut. Crediti v/Regione per incremento fondo rotazione	-	-
	BA2650	742.100.00120	Acc.to Fondo Svalut. Crediti v/Regione per ripiano perdite	-	-
	BA2650	742.100.00125	Acc.to Fondo Svalut. Crediti v/Regione per copertura debiti al 31/12/2005	-	-
	BA2650	742.100.00130	Acc.to Fondo Svalut. Crediti v/Regione per riridistribuzione risorse da investimenti - esercizi precedenti	-	-
	BA2650	742.100.00135	Acc.to Fondo Svalut. Crediti v/Aziende sanitarie pubbliche della Regione - per mobilità in compe	-	-
	BA2650	742.100.00140	Acc.to Fondo Svalut. Crediti v/Aziende sanitarie pubbliche della Regione - per mobilità non in con	-	-
	BA2650	742.100.00145	Acc.to Fondo Svalut. Crediti v/Aziende sanitarie pubbliche della Regione - per altre prestazioni	-	-
	BA2650	742.100.00150	Acc.to Fondo Svalut. Crediti v/Aziende sanitarie pubbliche Extraregione	-	-
	BA2650	742.100.00155	Acc.to Fondo Svalut. Crediti v/erzi regionali	-	-
	BA2650	742.100.00160	Acc.to Fondo Svalut. Crediti v/sperimentazioni gestionali	-	-
	BA2650	742.100.00165	Acc.to Fondo Svalut. Crediti v/altre partecipate	-	-
	BA2650	742.100.00170	Acc.to Fondo Svalut. Crediti v/Erario	-	-
	BA2650	742.100.00175	Acc.to Fondo Svalut. Crediti v/gestioni liquidatorie	-	-
	BA2650	742.100.00180	Acc.to Fondo Svalut. Crediti v/altri soggetti pubblici	-	-
	BA2650	742.100.00185	Acc.to Fondo Svalut. Crediti v/altri soggetti pubblici per ricerca	-	-

Cons	CODICE	CODICE	VOCE MODELLO CE ESTESO	IMPORTO	IMPORTO
	BA2650	742.100.00190	Acc.to Fondo Svalut. Altri crediti diversi		
	<b>BA2660</b>	<b>B.15) Variazione delle rimanenze</b>		<b>2.180.515,93</b>	<b>580.611,17</b>
	<b>BA2670</b>	<b>B.15.A) Variazione rimanenze sanitarie</b>		<b>2.410.427,71</b>	<b>419.850,89</b>
	BA2670	745.100.00006	Rimanenze iniziali di Medicinali con AIC	4.238.061,82	4.967.288,50
	BA2670	745.100.00009	Rimanenze iniziali di Medicinali senza AIC		
	BA2670	745.100.00011	Rimanenze iniziali di Ossigeno Terapeutico e altri Gas Medicali Con AIC		
	BA2670	745.100.00014	Rimanenze iniziali di Ossigeno Terapeutico e altri Gas Medicali Senza AIC		
	BA2670	745.100.00016	Rimanenze iniziali di Emoderivati di produzione regionale	817.300,41	705.590,65
	BA2670	745.100.00018	Rimanenze iniziali di Prodotti dietetici		
	BA2670	745.100.00020	Rimanenze iniziali di Prodotti dietetici	117.033,69	107.088,22
	BA2670	745.100.00025	Rimanenze iniziali di Sieri		
	BA2670	745.100.00030	Rimanenze iniziali di Vaccini	979.545,93	
	BA2670	745.100.00036	Rimanenze iniziali di Materiali diagnostici		105.012,47
	BA2670	745.100.00039	Rimanenze iniziali di Prodotti chimici	96.720,61	
	BA2670	745.100.00040	Rimanenze iniziali di Mater. diagn., lastre RX, carta per ECG, ecc.	113.294,64	
	BA2670	745.100.00045	Rimanenze iniziali di Mezzi di contrasto per RX	14.126,17	20.069,54
	BA2670	745.100.00050	Rimanenze iniziali di Presidi chirurgici e materiali sanitari	811.566,11	817.058,09
	BA2670	745.100.00056	Rimanenze iniziali di Protesi impiantabili attive	41.153,20	18.034,16
	BA2670	745.100.00058	Rimanenze iniziali di Altre Protesi		
	BA2670	745.100.00060	Rimanenze iniziali di Materiale protesico fornitura diretta (ass. prot.)	436.934,15	456.527,79
	BA2670	745.100.00065	Rimanenze iniziali di Materiali per emodialisi		130.694,54
	BA2670	745.100.00070	Rimanenze iniziali di Prodotti farmaceutici per uso veterinario	80.809,22	
	BA2670	745.100.00075	Rimanenze iniziali di Mat. chirurg., sanit. e diagn. per uso veterinario		
	BA2670	745.100.00083	Rimanenze iniziali di Sacche di sangue da altri soggetti		
	BA2670	745.100.00085	Rimanenze iniziali di Altri acquisti di beni sanitari	668,90	
	BA2670	745.100.00090	Rimanenze iniziali di Beni e prodotti sanitari da Aziende sanitarie pubbliche della Regione		
	BA2670	776.100.00006	Rimanenze finali di Medicinali con AIC	6.620.869,76	4.238.061,82
	BA2670	776.100.00009	Rimanenze finali di Medicinali senza AIC		
	BA2670	776.100.00011	Rimanenze finali di Ossigeno Terapeutico e altri Gas Medicali Con AIC		
	BA2670	776.100.00014	Rimanenze finali di Ossigeno Terapeutico e altri Gas Medicali Senza AIC		
	BA2670	776.100.00016	Rimanenze finali di Emoderivati di produzione regionale	561.966,48	817.300,41
	BA2670	776.100.00018	Rimanenze finali di Emoderivati fuori produzione regionale		
	BA2670	776.100.00020	Rimanenze finali di Prodotti dietetici	96.567,87	117.033,69
	BA2670	776.100.00025	Rimanenze finali di Sieri	597,96	
	BA2670	776.100.00030	Rimanenze finali di Vaccini	1.696.130,64	979.545,93
	BA2670	776.100.00036	Rimanenze finali di Materiali diagnostici		
	BA2670	776.100.00039	Rimanenze finali di Prodotti chimici	34.863,76	96.720,61
	BA2670	776.100.00040	Rimanenze finali di Mater. diagn., lastre RX, carta per ECG, ecc.	30.771,65	113.294,64
	BA2670	776.100.00045	Rimanenze finali di Mezzi di contrasto per RX	15.534,17	14.126,17
	BA2670	776.100.00050	Rimanenze finali di Presidi chirurgici e materiali sanitari	580.411,64	811.566,11
	BA2670	776.100.00056	Rimanenze finali di Protesi impiantabili attive	15.187,95	41.153,20
	BA2670	776.100.00058	Rimanenze finali di Altre Protesi		
	BA2670	776.100.00060	Rimanenze finali di Materiale protesico fornitura diretta (ass. prot.)	498.558,35	436.934,15
	BA2670	776.100.00065	Rimanenze finali di Materiali per emodialisi	23.142,97	130.694,54
	BA2670	776.100.00070	Rimanenze finali di Prodotti farmaceutici per uso veterinario	251,08	1.765,03
	BA2670	776.100.00075	Rimanenze finali di Mat. chirurg., sanit. e diagn. per uso veterinario		
	BA2670	776.100.00083	Rimanenze finali di Sacche di sangue da altri soggetti		
	BA2670	776.100.00085	Rimanenze finali di Altri acquisti di beni sanitari	2.488,28	668,90
	BA2670	776.100.00090	Rimanenze finali di Beni e prodotti sanitari da Aziende sanitarie pubbliche della Regione		
	<b>BA2680</b>	<b>B.15.B) Variazione rimanenze non sanitarie</b>		<b>229.911,78</b>	<b>160.760,28</b>
	BA2680	745.110.00005	Rimanenze iniziali di Prodotti alimentari	184,65	
	BA2680	745.110.00010	Rimanenze iniziali di Materiali di guardaroba, pulizia e di conviv. in genere	25.549,01	
	BA2680	745.110.00015	Rimanenze iniziali di Combust., carbur., lubrif. uso riscaldam. e cucine		9.707,58
	BA2680	745.110.00020	Rimanenze iniziali di Combust., carbur., lubrif. uso trasporto		
	BA2680	745.110.00025	Rimanenze iniziali di Cancelleria, stampati e supporti informatici	377.879,93	292.387,87
	BA2680	745.110.00030	Rimanenze iniziali di Materiali per la manutenzione in strutture immobiliari		
	BA2680	745.110.00035	Rimanenze iniziali di Materiali per la manutenzione di impianti	60.653,32	
	BA2680	745.110.00040	Rimanenze iniziali di Materiali per la manut. di automezzi (sanit. e non sanit.)		
	BA2680	745.110.00045	Rimanenze iniziali di Materiali per la manutenz. di attrezzature sanitarie		
	BA2680	745.110.00050	Rimanenze iniziali di Materiali per la man. di attr. san. destin. alla ricerca		3.633,54
	BA2680	745.110.00055	Rimanenze iniziali di Materiali per la manut. di mobili, macchine e altri beni		
	BA2680	745.110.00060	Rimanenze iniziali di Altri acquisti di beni non sanitari	2.413,01	
	BA2680	745.110.00065	Rimanenze iniziali di Beni e prodotti non sanitari da Aziende sanitarie pubbliche della Regione		
	BA2680	776.110.00005	Rimanenze finali di Prodotti alimentari		
	BA2680	776.110.00010	Rimanenze finali di Materiali di guardaroba, pulizia e di conviv. in genere	28.469,77	25.549,01
	BA2680	776.110.00015	Rimanenze finali di Combust., carbur., lubrif. uso riscaldam. e cucine		
	BA2680	776.110.00020	Rimanenze finali di Combust., carbur., lubrif. uso trasporto		
	BA2680	776.110.00025	Rimanenze finali di Cancelleria, stampati e supporti informatici	207.759,43	377.879,93
	BA2680	776.110.00030	Rimanenze finali di Materiali per la manutenzione in strutture immobiliari		
	BA2680	776.110.00035	Rimanenze finali di Materiali per la manutenzione di impianti		60.653,32
	BA2680	776.110.00040	Rimanenze finali di Materiali per la manut. di automezzi (sanit. e non sanit.)		
	BA2680	776.110.00045	Rimanenze finali di Materiali per la manutenz. di attrezzature sanitarie		
	BA2680	776.110.00050	Rimanenze finali di Materiali per la man. di attr. san. destin. alla ricerca		
	BA2680	776.110.00055	Rimanenze finali di Materiali per la manut. di mobili, macchine e altri beni		
	BA2680	776.110.00060	Rimanenze finali di Altri acquisti di beni non sanitari	533,54	2.413,01
	BA2680	776.110.00065	Rimanenze finali di Beni e prodotti non sanitari da Aziende sanitarie pubbliche della Regione		
	<b>BA2690</b>	<b>B.16) Accant. dell'esercizio</b>		<b>13.690.528,52</b>	<b>4.219.185,86</b>
	<b>BA2700</b>	<b>B.16.A) Accant. per rischi</b>		<b>6.232.583,56</b>	<b>2.000.000,00</b>
	BA2710	B.16.A.1) Accant. per cause civili ed oneri processuali		4.545.500,00	1.823.000,00
	BA2710	748.105.00005	Accant. per vertenze giudiziarie e contenz.	4.545.500,00	1.823.000,00

Cons	CODICE	CODICE	VOCE MODELLO CE ESTESO	IMPORTO	IMPORTO
	BA2720	B.16.A.2)	Accant. per contenzioso personale dipendente	1.687.083,56	177.000,00
	BA2720	748.105.00010	Accant. per contenzioso personale dipendente	1.687.083,56	177.000,00
	BA2730	B.16.A.3)	Accant. per rischi connessi all'acquisto di prestazioni sanit. da privato	-	-
	BA2730	748.105.00012	Accant. per rischi connessi all'acquisto di prestazioni sanitarie da privato	-	-
	BA2740	B.16.A.4)	Accant. per copertura diretta dei rischi (autoassicurazione)	-	-
	BA2740	748.105.00014	Accant. per copertura diretta dei rischi (autoassicurazione)	-	-
	BA2750	B.16.A.5)	Altri Accant. per rischi	-	-
	BA2750	748.105.00020	Altri accantonamenti per rischi	-	-
	BA2760	<b>B.16.B) Accant. per premio di operosità (SUMAI)</b>		<b>720.245,04</b>	<b>726.715,86</b>
	BA2760	748.100.00015	Accant. premio di operosità (SUMAI)	720.245,04	726.715,86
	BA2770	<b>B.16.C) Accant. per quote inutilizzate di contributi vincolati</b>		<b>4.195.243,30</b>	-
	BA2780	B.16.C.1)	Accant. per quote inutilizzate contributi da Regione e Prov. Aut. per quota F.S. vincolato	320.308,29	-
	BA2780	748.110.00005	Accant. per quote inutilizzate contributi da Regione e Prov. Aut. per quota F.S. vincolato	320.308,29	-
	BA2790	B.16.C.2)	Accant. per quote inutilizzate contributi da soggetti pubblici (extra fondo) vincolati	3.086.475,56	-
	BA2790	748.110.00010	Accant. per quote inutilizzate contributi da soggetti pubblici (extra fondo) vincolati	3.086.475,56	-
	BA2800	B.16.C.3)	Accant. per quote inutilizzate contributi da soggetti pubblici per ricerca	-	-
	BA2800	748.110.00015	Accant. per quote inutilizzate contributi da soggetti pubblici per ricerca	-	-
	BA2810	B.16.C.4)	Accant. per quote inutilizzate contributi vincolati da privati	788.459,45	-
	BA2810	748.110.00020	Accant. per quote inutilizzate contributi vincolati da privati	788.459,45	-
	BA2820	<b>B.16.D) Altri Accant.</b>		<b>2.542.456,62</b>	<b>1.492.470,00</b>
	BA2830	B.16.D.1)	Accant. per interessi di mora	1.975.866,38	1.000.000,00
	BA2830	748.105.00015	Accant. per interessi di mora	1.975.866,38	1.000.000,00
	BA2840	B.16.D.2)	Acc. Rinnovi convenzioni MMG/PLS/MCA	476.971,52	476.970,00
	BA2840	748.100.00025	Accant. fondo oneri rinnovi contr. II - MMG	337.336,51	337.335,00
	BA2840	748.100.00030	Accant. fondo oneri rinnovi contr. II - PLS	84.707,49	84.705,00
	BA2840	748.100.00035	Accant. fondo oneri rinnovi contr. II - MGM	54.927,46	54.930,00
	BA2850	B.16.D.3)	Acc. Rinnovi convenzioni Medic Sumai	58.273,41	15.500,00
	BA2850	748.100.00060	Accant. fondo oneri rinnovi contr. altre categor. convenzionate (SUMAI)	58.273,41	15.500,00
	BA2860	B.16.D.4)	Acc. Rinnovi contratti - dirigenza medica	-	-
	BA2860	748.100.00045	Accant. fondo oneri rinnovi contr. Dirigenza medica	-	-
	BA2870	B.16.D.5)	Acc. Rinnovi contratti - dirigenza non medica	-	-
	BA2870	748.100.00050	Accant. fondo oneri rinnovi contr. Dirigenza NON medica	-	-
	BA2880	B.16.D.6)	Acc. Rinnovi contratti - comparto	-	-
	BA2880	748.100.00055	Accant. fondo oneri rinnovi contr. comparto	-	-
	BA2890	B.16.D.7)	Altri Accant.	31.345,31	-
	BA2890	748.100.00040	Accant. fondi altri oneri diversi	31.345,31	-
	BA2890	748.100.00005	Accant. per imposte e tasse	-	-
	<b>BZ9999</b>	<b>Totale costi della produzione (B)</b>		<b>1.039.244.387,81</b>	<b>1.003.027.296,75</b>
	<b>CA0010</b>	<b>C.1) Interessi attivi</b>		<b>1.815,82</b>	<b>32.377,18</b>
	CA0020	<b>C.1.A) Interessi attivi su c/tesoreria unica</b>		-	29.562,73
	CA0020	779.100.00015	Interessi attivi su tesoreria	-	29.562,73
	CA0030	<b>C.1.B) Interessi attivi su c/c postali e bancari</b>		1.815,82	2.814,45
	CA0030	779.100.00010	Interessi attivi su c/c postali e bancari	1.815,82	2.814,45
	CA0040	<b>C.1.C) Altri interessi attivi</b>		-	-
	CA0040	779.100.00005	Interessi attivi su titoli	-	-
	CA0040	779.100.00020	Interessi attivi diversi	-	-
	<b>CA0050</b>	<b>C.2) Altri proventi</b>		-	-
	CA0060	<b>C.2.A) Proventi da partecipazioni</b>		-	-
	CA0060	779.100.00045	Proventi da partecipazioni	-	-
	CA0070	<b>C.2.B) Proventi finanziari da crediti iscritti nelle immobilizzazioni</b>		-	-
	CA0070	779.100.00025	Proventi fin. da crediti iscritti nelle immobilizza	-	-
	CA0080	<b>C.2.C) Proventi finanziari da titoli iscritti nelle immobilizzazioni</b>		-	-
	CA0080	779.100.00030	Proventi finanziari da titoli iscritti nelle immobilizzazioni	-	-
	CA0090	<b>C.2.D) Altri proventi finanziari diversi dai precedenti</b>		-	-
	CA0090	779.100.00035	Altri proventi finanziari	-	-
	CA0100	<b>C.2.E) Utili su cambi</b>		-	-
	CA0100	779.100.00040	Utili su cambi	-	-
	<b>CA0110</b>	<b>C.3) Interessi passivi</b>		<b>154.894,08</b>	<b>2.433.289,19</b>
	CA0120	<b>C.3.A) Interessi passivi su anticipazioni di cassa</b>		169,09	459.816,63
	CA0120	751.100.00005	Interessi passivi per anticipazioni di tesoreria	169,09	459.816,63
	CA0130	<b>C.3.B) Interessi passivi su mutui</b>		-	-
	CA0130	751.100.00010	Interessi passivi su mutui	-	-
	CA0140	<b>C.3.C) Altri interessi passivi</b>		154.724,99	1.973.472,56
	CA0140	751.100.00015	Interessi moratori e rivalutazione monetaria	154.724,99	1.973.472,56
	<b>CA0150</b>	<b>C.4) Altri oneri</b>		<b>33,85</b>	<b>36,77</b>
	CA0160	<b>C.4.A) Altri oneri finanziari</b>		33,85	36,77
	CA0160	751.105.00015	Altri oneri finanziari	33,85	36,77
	CA0170	<b>C.4.B) Perdite su cambi</b>		-	-
	CA0170	751.105.00020	Perdite su cambi	-	-
	<b>CZ9999</b>	<b>Totale proventi e oneri finanziari (C)</b>		<b>153.112,11</b>	<b>2.400.948,78</b>
	DA0010	<b>D.1) Rivalutazioni</b>		-	-
	DA0010	781.100.00005	Rivalutazioni	-	-
	DA0020	<b>D.2) Svalutazioni</b>		-	106.000,00
	DA0020	752.100.00005	Svalutazioni	-	106.000,00
	<b>DZ9999</b>	<b>Totale rettifiche di valore di attività finanziarie (D)</b>		-	<b>106.000,00</b>
	<b>EA0010</b>	<b>E) Proventi e oneri straordinari</b>		<b>8.258.003,81</b>	<b>14.006.347,47</b>
	EA0010	<b>E.1) Proventi straordinari</b>		<b>8.258.003,81</b>	<b>14.006.347,47</b>
	EA0020	<b>E.1.A) Plusvalenze</b>		-	-

Codice	CODICE	CODICE	VOCE MODELLO CE ESTESO	IMPORTO	IMPORTO
EA0020	782.100.00005		Plusvalenze su alienaz. di beni immobili	-	-
EA0020	782.100.00010		Plusvalenze su alienaz. di beni mobili	-	-
<b>EA0030</b>	<b>E.1.B) Altri proventi straordinari</b>			<b>8.258.003,81</b>	<b>14.006.347,47</b>
EA0040	E.1.B.1) Proventi da donazioni e liberalità diverse			-	-
EA0040	785.100.00005		Donaz. e lasciti non vinc. ad invest. in beni dur.	-	-
EA0050	E.1.B.2) Sopravvenienze attive			1.087.366,23	4.042.712,97
EA0060	E.1.B.2.1) Sopravvenienze attive v/Aziende sanitarie pubbliche della Regione			11.596,28	-
EA0060	785.100.00030		Sopravvenienze attive v/Aziende sanitarie pubbliche della Regione	11.596,28	-
EA0070	E.1.B.2.2) Sopravvenienze attive v/terzi			1.075.769,95	4.042.712,97
EA0080	E.1.B.2.2.A) Sopravvenienze attive v/terzi relative alla mobilità extraregionale			-	-
EA0080	785.100.00020		Sopravven. attive per mobil. extraregionale	-	-
EA0090	E.1.B.2.2.B) Sopravvenienze attive v/terzi relative al personale			68.584,57	666.346,80
EA0090	785.100.00035		Sopravvenienze att. relative al personale	68.584,57	666.346,80
EA0100	E.1.B.2.2.C) Sopravvenienze attive v/terzi relative alle convenzioni con medici di base			-	-
EA0100	785.100.00080		Sopravvenienze att. relative ai medici di base	-	-
EA0110	E.1.B.2.2.D) Sopravvenienze attive v/terzi relative alle convenzioni per la specialistica			3.074,47	-
EA0110	785.100.00085		Sopravvenienze att. rel. ai medici specialistici	3.074,47	-
EA0120	E.1.B.2.2.E) Sopravvenienze attive v/terzi relative all'acquisto prestaz. sanitarie da operatori accreditati			-	1.778.097,31
EA0120	785.100.00090		Sopravvenienze att. rel. a prestaz. san. da oper. accre	-	1.778.097,31
EA0130	E.1.B.2.2.F) Sopravvenienze attive v/terzi relative all'acquisto di beni e servizi			449.677,08	1.258.166,83
EA0130	785.100.00095		Sopravvenienze att relative ad acq. di beni e serv	449.677,08	1.258.166,83
EA0140	E.1.B.2.2.G) Altre sopravvenienze attive v/terzi			554.433,83	340.102,03
EA0140	785.100.00010		Sopravvenienze attive diverse	554.433,83	340.102,03
EA0150	E.1.B.3) Insussistenze attive			6.287.952,13	9.951.305,68
EA0160	E.1.B.3.1) Insussistenze attive v/Aziende sanitarie pubbliche della Regione			263,54	7.482.059,57
EA0160	785.100.00200		Insussistenze attive v/Aziende sanitarie pubbliche della Regione	263,54	7.482.059,57
EA0170	E.1.B.3.2) Insussistenze attive v/terzi			6.287.688,59	2.469.246,11
EA0180	E.1.B.3.2.A) Insussistenze attive v/terzi relative alla mobilità extraregionale			-	-
EA0180	785.100.00205		Insussistenze att. per mob'ità extraregionale	-	-
EA0190	E.1.B.3.2.B) Insussistenze attive v/terzi relative al personale			-	-
EA0190	785.100.00210		Insussistenze att. relative al personale	-	-
EA0200	E.1.B.3.2.C) Insussistenze attive v/terzi relative alle convenzioni con medici di base			-	7.500,31
EA0200	785.100.00215		Insussistenze attive relat. ai medici di base	-	7.500,31
EA0210	E.1.B.3.2.D) Insussistenze attive v/terzi relative alle convenzioni per la specialistica			-	-
EA0210	785.100.00220		Insussis. attive relat. ai medici specialistici	-	-
EA0220	E.1.B.3.2.E) Insussistenze attive v/terzi relative all'acquisto prestaz. sanitarie da operatori accreditati			4.672.716,57	577.140,98
EA0220	785.100.00225		Insuss. att. rel. a prestaz. san. da operat. accr.	4.672.716,57	577.140,98
EA0230	E.1.B.3.2.F) Insussistenze attive v/terzi relative all'acquisto di beni e servizi			1.614.972,02	1.894.604,82
EA0230	785.100.00230		Insuss. att. rel. ad acq. di beni e servizi	1.614.972,02	1.894.604,82
EA0240	E.1.B.3.2.G) Altre insussistenze attive v/terzi			-	-
EA0240	785.100.00235		Altre insussistenze attive	-	-
EA0250	E.1.B.4) Altri proventi straordinari			882.685,45	12.328,82
EA0250	785.100.00240		Altri proventi straordinari	882.685,45	12.328,82
EA0250	791.100.00005		Sconti, abbuoni ed arrotond. attivi	122,95	-
<b>EA0260</b>	<b>E.2) Oneri straordinari</b>			<b>14.615.042,43</b>	<b>10.650.272,82</b>
EA0270	E.2.A) Minusvalenze			-	-
EA0270	754.100.00005		Minusvalenze per alienazione di ben. immobili	-	-
EA0270	754.100.00010		Minusvalenze per alienazione di beni mobili	-	-
EA0280	E.2.B) Altri oneri straordinari			14.615.042,43	10.650.272,82
EA0290	E.2.B.1) Oneri tributari da esercizi precedenti			512.386,97	-
EA0290	757.100.00085		Sopravv. ze pass. riguardanti trap	511.778,35	-
EA0290	757.100.00090		Sopravv. ze pass. riguard. altre imposte e tasse	608,62	-
EA0290	757.100.00345		Oneri tributari da esercizi precedenti	-	-
EA0300	E.2.B.2) Oneri da cause civili ed oneri processuali			0,11	-
EA0300	757.100.00350		Oneri da cause civili ed oneri processuali	0,11	-
EA0310	E.2.B.3) Sopravvenienze passive			14.046.975,36	9.354.535,87
EA0320	E.2.B.3.1) Sopravvenienze passive v/Az. sanit. pubbl. della Regione			49.812,42	-
EA0330	E.2.B.3.1.A) Sopravvenienze passive v/Aziende sanitarie pubbliche relative alla mobilità intraregionale			-	-
EA0330	757.100.00097		Sopravv. ze passive v/Aziende sanitarie pubbliche relative alla mobilità intraregionale	-	-
EA0340	E.2.B.3.1.B) Altre sopravvenienze passive v/Az. sanit. pubbl. della Regione			49.812,42	-
EA0340	757.100.00105		Altre Sopravv. ze passive v/Aziende sanitarie pubbliche della Regione	49.812,42	-
EA0350	E.2.B.3.2) Sopravvenienze passive v/terzi			13.997.162,94	9.404.535,87
EA0360	E.2.B.3.2.A) Sopravvenienze passive v/terzi relative alla mobilità extraregionale			-	-
EA0360	757.100.00137		Sopravv. ze passive v/terzi relative alla mobilità extraregionale	-	-
EA0380	E.2.B.3.2.B.1) Soprav. passive v/terzi relative al personale - dirigenza medica			-	-
EA0380	757.100.00140		Sopravv. ze pass. relat. ve al pers. dirigenza medica	543.187,93	424.336,23
EA0390	E.2.B.3.2.B.2) Soprav. passive v/terzi relative al personale - dirigenza non medica			-	-
EA0390	757.100.00145		Sopravv. ze pass. relative al pers. dirigenza non med	29.888,47	176.454,17
EA0400	E.2.B.3.2.B.3) Soprav. passive v/terzi relative al personale - comparto			-	-
EA0400	757.100.00150		Sopravv. ze pass. relative al pers. del comparto	3.462.997,90	511.657,75
EA0410	E.2.B.3.2.C) Sopravvenienze passive v/terzi relative alle convenzioni con medici di base			61.592,50	1.493.215,47
EA0410	757.100.00185		Sopravv. ze pass. relative ai medici di base	61.592,50	1.493.215,47
EA0420	E.2.B.3.2.D) Sopravvenienze passive v/terzi relative alle convenzioni per la specialistica			54.743,10	-
EA0420	757.100.00190		Sopravv. ze pass. relative ai medici specialistici	54.743,10	-
EA0430	E.2.B.3.2.E) Sopravvenienze passive v/terzi relative all'acquisto prestaz. sanitarie da operatori accreditati			327.594,86	1.068.307,65
EA0430	757.100.00195		Sopravv. ze pass. relative a prest. san. da oper. accredit.	327.594,86	1.068.307,65
EA0440	E.2.B.3.2.F) Sopravvenienze passive v/terzi relative all'acquisto di beni e servizi			9.467.503,97	4.758.827,40
EA0440	757.100.00200		Sopravv. ze pass. rel. ad acquisto di beni e servizi	9.467.503,97	4.758.827,40
EA0450	E.2.B.3.2.G) Altre sopravvenienze passive v/terzi			49.654,21	871.727,20
EA0450	757.100.00110		Benefici contr. cers. in quiescenza (Med.5030/D)	-	-

Cons	CODICE	CODICE	VOCE MODELLO CE ESTESO	IMPORTO	IMPORTO
	EA0450	757.100.00205	Altre sopravvenienze passive	49.654,21	871.727,20
	EA0460	E.2.B.4) Insussistenze passive		55.586,10	1.295.592,96
	EA0470	E.2.B.4.1) Insussistenze passive v/Aziende sanitarie pubbliche della Regione		-	1.295.592,68
	EA0470	757.100.00300	Insuss. pass. v/Aziende sanitarie pubbliche della Regione	-	1.295.592,68
	EA0480	E.2.B.4.2) Insussistenze passive v/terzi		55.586,10	0,28
	EA0490	E.2.B.4.2.A) Insussistenze passive v/terzi relative alla mobilità extraregionale		-	-
	EA0490	757.100.00310	Insuss. pass. per mobilità extraregionale	-	-
	EA0500	E.2.B.4.2.B) Insussistenze passive v/terzi relative al personale		-	-
	EA0500	757.100.00315	Insuss. pass. relative al personale	-	-
	EA0510	E.2.B.4.2.C) Insussistenze passive v/terzi relative alle convenzioni con medici di base		-	-
	EA0510	757.100.00320	Insuss. pass. relative ai medici di base	-	-
	EA0520	E.2.B.4.2.D) Insussistenze passive v/terzi relative alle convenzioni per la specialistica		-	-
	EA0520	757.100.00325	Insuss. pass. relative ai med. specialistici	-	-
	EA0530	E.2.B.4.2.E) Insussistenze passive v/terzi relative all'acquisto prestaz. sanitarie da operatori accreditati		-	-
	EA0530	757.100.00330	Insuss. pass. relative a prest. san. da oper. accredit.	-	-
	EA0540	E.2.B.4.2.F) Insussistenze passive v/terzi relative all'acquisto di beni e servizi		-	-
	EA0540	757.100.00335	Insuss. pass. relative ad acquisto di beni e ser.	-	-
	EA0550	E.2.B.4.2.G) Altre insussistenze passive v/terzi		55.586,10	0,28
	EA0550	757.100.00340	Altre insussistenze passive	55.586,10	0,28
	FA0560	E.2.B.5) Altri oneri straordinari		93,89	143,99
	EA0560	757.100.00355	Altri oneri straordinari	-	-
	EA0560	757.105.00005	Arrotondamenti e abbuoni passivi	93,89	143,99
	EZ9999	Totale proventi e oneri straordinari (E)		6.357.038,62	3.356.074,65
	XA0000	Risultato prima delle imposte (A - B +/- C +/- D +/- E)		18.027.515,73	17.532.462,01
	YA0010	Y.1) IRAP		17.528.989,42	17.123.274,06
	YA0020	Y.1.A) IRAP relativa a personale dipendente		17.380.391,23	16.777.165,38
	YA0020	760.100.00005	IRAP su pers. dip. (Base Imp.le Redditi da Lavoro)	17.380.391,23	16.777.165,38
	YA0020	760.100.00027	IRAP su consulenze art. 55 co.2 e L. 1/2002 (c.d. prestazioni aggiuntive)	-	-
	YA0030	Y.1.B) IRAP relativa a collaboratori e personale assimilato a lavoro dipendente		-	-
	YA0030	760.100.00010	IRAP su altre categ. (Base Imp.le Redditi)	-	-
	YA0040	Y.1.C) IRAP relativa ad attività di libera professione (intramoenia)		148.598,19	346.108,68
	YA0040	760.100.00025	IRAP su attività libero professionale	148.598,19	346.108,68
	YA0050	Y.1.D) IRAP relativa ad attività commerciale		-	-
	YA0050	760.100.00015	IRAP (Base imponibile Redditi Commerciali)	-	-
	YA0060	Y.2) IRES		410.780,90	399.260,42
	YA0070	Y.2.A) IRES su attività istituzionale		-	-
	YA0070	760.100.00030	IRES su attività istituzionale	-	-
	YA0080	Y.2.B) IRES su attività commerciale		410.780,90	399.260,42
	YA0080	760.100.00035	IRES su attività commerciale	410.780,90	399.260,42
	YA0090	Y.3) Accantonamento a F.do Imposte (Accertamenti, condoni, ecc.)		-	-
	YA0090	Y.3) Accantonamento a F.do Imposte (Accertamenti, condoni, ecc.)		-	-
	YA0090	760.100.00040	Accantonamento a fondo imposte	-	-

*Azienda Sanitaria Locale*

## ALLEGATO 5

Modelli di rilevazione

Ministero della Sanità



**MODELLO DI RILEVAZIONE DEL CONTO ECONOMICO  
 AZIENDE SANITARIE LOCALI - AZIENDE OSPEDALIERE  
 IRCCS - AZIENDE OSPEDALIERE UNIVERSITARIE**

REGIONE     AZIENDA / ISTITUTO

ANNO      
 TRIMESTRE: 1  2  3  4   
 PREVENTIVO  CONSUNTIVO

SI  NO

(migliaia di euro)			
Cons	CODICE	VOCE MODELLO CE	IMPORTO
		<b>A) Valore della produzione</b>	
		A.1) Contributi in c/esercizio	987.733.991
		A.1.A) Contributi da Regione o Prov. Aut. per quota F.S. regionale	973.424.459
		A.1.A.1) da Regione o Prov. Aut. per quota F.S. regionale indistinto	941.226.859
		A.1.A.2) da Regione o Prov. Aut. per quota F.S. regionale vincolato	32.197.600
		A.1.B) Contributi c/esercizio (extra fondo)	14.276.641
		A.1.B.1) da Regione o Prov. Aut. (extra fondo)	8.309.127
		A.1.B.1.1) Contributi da Regione o Prov. Aut. (extra fondo) vincolati	8.309.127
		A.1.B.1.2) Contributi da Regione o Prov. Aut. (extra fondo) - Risorse aggiuntive da bilancio regionale a titolo di copertura LEA	-
		A.1.B.1.3) Contributi da Regione o Prov. Aut. (extra fondo) - Risorse aggiuntive da bilancio regionale a titolo di copertura extra LEA	-
		A.1.B.1.4) Contributi da Regione o Prov. Aut. (extra fondo) - Altro	-
		A.1.B.2) Contributi da Aziende sanitarie pubbliche della Regione o Prov. Aut. (extra fondo)	-
R		A.1.B.2.1) Contributi da Aziende sanitarie pubbliche della Regione o Prov. Aut. (extra fondo) vincolati	-
R		A.1.B.2.2) Contributi da Aziende sanitarie pubbliche della Regione o Prov. Aut. (extra fondo) altro	-
		A.1.B.3) Contributi da altri soggetti pubblici (extra fondo)	5.967.514
		A.1.B.3.1) Contributi da altri soggetti pubblici (extra fondo) vincolati	3.874
		A.1.B.3.2) Contributi da altri soggetti pubblici (extra fondo) L. 210/92	3.453.841
		A.1.B.3.3) Contributi da altri soggetti pubblici (extra fondo) altro	2.509.799
		A.1.C) Contributi c/esercizio per ricerca	-
		A.1.C.1) Contributi da Ministero della Salute per ricerca corrente	-
		A.1.C.2) Contributi da Ministero della Salute per ricerca finalizzata	-
		A.1.C.3) Contributi da Regione ed altri soggetti pubblici per ricerca	-
		A.1.C.4) Contributi da privati per ricerca	-
		A.1.D) Contributi c/esercizio da privati	32.890
		A.2) Rettifica contributi c/esercizio per destinazione ad investimenti	-5.705.270
		A.2.A) Rettifica contributi in c/esercizio per destinazione ad investimenti - da Regione o Prov. Aut. per quota F.S. regionale	-5.705.270
		A.2.B) Rettifica contributi in c/esercizio per destinazione ad investimenti - altri contributi	-
		A.3) Utilizzo fondi per quote inutilizzate contributi vincolati di esercizi precedenti	4.281.255
		A.3.A) Utilizzo fondi per quote inutilizzate contributi di esercizi precedenti da Regione o Prov. Aut. per quota F.S. regionale vincolato	226.072
		A.3.B) Utilizzo fondi per quote inutilizzate contributi di esercizi precedenti da soggetti pubblici (extra fondo) vincolati	3.884.539
		A.3.C) Utilizzo fondi per quote inutilizzate contributi di esercizi precedenti per ricerca	-
		A.3.D) Utilizzo fondi per quote inutilizzate contributi vincolati di esercizi precedenti da privati	170.645
		A.4) Ricavi per prestazioni sanitarie e sociosanitarie a rilevanza sanitaria	51.320.894
		A.4.A) Ricavi per prestazioni sanitarie e sociosanitarie a rilevanza sanitaria erogate a soggetti pubblici	46.744.973
R		A.4.A.1) Ricavi per prestaz. sanitarie e sociosanitarie a rilevanza sanitaria erogate ad Aziende sanitarie pubbliche della Regione	35.950.814
R		A.4.A.1.1) Prestazioni di ricovero	20.529.422
R		A.4.A.1.2) Prestazioni di specialistica ambulatoriale	4.599.101
R		A.4.A.1.3) Prestazioni di psichiatria residenziale e semiresidenziale	8.102.981
R		A.4.A.1.4) Prestazioni di File F	1.372.888
R		A.4.A.1.5) Prestazioni servizi MMG, PLS, Contin. assistenziale	90.120
R		A.4.A.1.6) Prestazioni servizi farmaceutica convenzionata	448.297
R		A.4.A.1.7) Prestazioni termali	-
R		A.4.A.1.8) Prestazioni trasporto ambulanze ed elisoccorso	-
R		A.4.A.1.9) Altre prestazioni sanitarie e socio-sanitarie a rilevanza sanitaria	808.005
		A.4.A.2) Ricavi per prestaz. sanitarie e sociosanitarie a rilevanza sanitaria erogate ad altri soggetti pubblici	-
		A.4.A.3) Ricavi per prestaz. sanitarie e sociosanitarie a rilevanza sanitaria erogate a soggetti pubblici Extraregione	10.794.159
S		A.4.A.3.1) Prestazioni di ricovero	9.685.841
S		A.4.A.3.2) Prestazioni ambulatoriali	591.268
SS		A.4.A.3.3) Prestazioni di psichiatria non soggetta a compensazione (resid. e semiresid.)	-
S		A.4.A.3.4) Prestazioni di File F	52.393





**MODELLO DI RILEVAZIONE DEL CONTO ECONOMICO  
 AZIENDE SANITARIE LOCALI - AZIENDE OSPEDALIERE  
 IRCCS - AZIENDE OSPEDALIERE UNIVERSITARIE**

REGIONE  AZIENDA / ISTITUTO

ANNO   
 TRIMESTRE: 1  2  3  4   
 PREVENTIVO  CONSUNTIVO

SI  NO

(migliaia di euro)			
Cons	CODICE	VOCE MODELLO CE	IMPORTO
S		A.4.A.3.5) Prestazioni servizi MMG, PLS, Contin. assistenziale Extraregione	179.415
S		A.4.A.3.6) Prestazioni servizi farmaceutica convenzionata Extraregione	194.717
S		A.4.A.3.7) Prestazioni termali Extraregione	-
S		A.4.A.3.8) Prestazioni trasporto ambulanze ed elisoccorso Extraregione	90.525
S		A.4.A.3.9) Altre prestazioni sanitarie e sociosanitarie a rilevanza sanitaria Extraregione	-
S		A.4.A.3.10) Ricavi per differenziale tariffe TUC	-
SS		A.4.A.3.11) Altre prestazioni sanitarie e sociosanitarie a rilevanza sanitaria non soggette a compensazione	-
SS		A.4.A.3.11.A) Prestazioni di assistenza riabilitativa non soggette a compensazione Extraregione	-
SS		A.4.A.3.11.B) Altre prestazioni sanitarie e socio-sanitarie a rilevanza sanitaria non soggette a compensazione Extraregione	-
		A.4.A.3.12) Altre prestazioni sanitarie a rilevanza sanitaria - Mobilità attiva Internazionale	-
S		<b>A.4.B) Ricavi per prestazioni sanitarie e sociosanitarie a rilevanza sanitaria erogate da privati v/residenti Extraregione in compensazione (mobilità attiva)</b>	-
S		A.4.B.1) Prestazioni di ricovero da priv. Extraregione in compensazione (mobilità attiva)	-
S		A.4.B.2) Prestazioni ambulatoriali da priv. Extraregione in compensazione (mobilità attiva)	-
S		A.4.B.3) Prestazioni di File F da priv. Extraregione in compensazione (mobilità attiva)	-
S		A.4.B.4) Altre prestazioni sanitarie e sociosanitarie a rilevanza sanitaria erogate da privati v/residenti Extraregione in compensazione (mobilità attiva)	-
		<b>A.4.C) Ricavi per prestazioni sanitarie e sociosanitarie a rilevanza sanitaria erogate a privati</b>	1.914.758
		<b>A.4.D) Ricavi per prestazioni sanitarie erogate in regime di intramoenia</b>	2.661.164
		A.4.D.1) Ricavi per prestazioni sanitarie intramoenia - Area ospedaliera	16.841
		A.4.D.2) Ricavi per prestazioni sanitarie intramoenia - Area specialistica	2.633.032
		A.4.D.3) Ricavi per prestazioni sanitarie intramoenia - Area sanità pubblica	-
		A.4.D.4) Ricavi per prestazioni sanitarie intramoenia - Consulenze (ex art. 55 c.1 lett. c), d) ed ex art. 57-58)	-
R		A.4.D.5) Ricavi per prestazioni sanitarie intramoenia - Consulenze (ex art. 55 c.1 lett. c), d) ed ex art. 57-58) (Aziende sanitarie pubbliche della Regione)	-
R		A.4.D.6) Ricavi per prestazioni sanitarie intramoenia - Altro	-
		A.4.D.7) Ricavi per prestazioni sanitarie intramoenia - Altro (Aziende sanitarie pubbliche della Regione)	11.291
		<b>A.5) Concorsi, recuperi e rimborsi</b>	8.574.237
		<b>A.5.A) Rimborsi assicurativi</b>	-
		<b>A.5.B) Concorsi, recuperi e rimborsi da Regione</b>	-
		A.5.B.1) Rimborso degli oneri stipendiali del personale dell'azienda in posizione di comando presso la Regione	-
		A.5.B.2) Altri concorsi, recuperi e rimborsi da parte della Regione	-
R		<b>A.5.C) Concorsi, recuperi e rimborsi da Aziende sanitarie pubbliche della Regione</b>	74.232
R		A.5.C.1) Rimborso degli oneri stipendiali del personale dipendente dell'azienda in posizione di comando presso Aziende sanitarie pubbliche della Regione	68.487
R		A.5.C.2) Rimborsi per acquisto beni da parte di Aziende sanitarie pubbliche della Regione	-
R		A.5.C.3) Altri concorsi, recuperi e rimborsi da parte di Aziende sanitarie pubbliche della Regione	5.745
		<b>A.5.D) Concorsi, recuperi e rimborsi da altri soggetti pubblici</b>	271.988
		A.5.D.1) Rimborso degli oneri stipendiali del personale dipendente dell'azienda in posizione di comando presso altri soggetti pubblici	-
		A.5.D.2) Rimborsi per acquisto beni da parte di altri soggetti pubblici	-
		A.5.D.3) Altri concorsi, recuperi e rimborsi da parte di altri soggetti pubblici	271.988
		<b>A.5.E) Concorsi, recuperi e rimborsi da privati</b>	8.228.017
		A.5.E.1) Rimborso da aziende farmaceutiche per Pay back	8.064.813
		A.5.E.1.1) Pay-back per il superamento del tetto della spesa farmaceutica territoriale	-
		A.5.E.1.2) Pay-back per superamento del tetto della spesa farmaceutica ospedaliera	8.064.813
		A.5.E.1.3) Ulteriore Pay-back	-
		A.5.E.2) Altri concorsi, recuperi e rimborsi da privati	163.204
		<b>A.6) Compartecipazione alla spesa per prestazioni sanitarie (Ticket)</b>	7.016.902
		<b>A.6.A) Compartecipazione alla spesa per prestazioni sanitarie - Ticket sulle prestazioni di specialistica ambulatoriale</b>	7.015.615
		<b>A.6.B) Compartecipazione alla spesa per prestazioni sanitarie - Ticket sul pronto soccorso</b>	1.287
		<b>A.6.C) Compartecipazione alla spesa per prestazioni sanitarie (Ticket) - Altro</b>	-
		<b>A.7) Quota contributi c/capitale imputata all'esercizio</b>	9.632.604
		A.7.A) Quota imputata all'esercizio dei finanziamenti per investimenti dallo Stato	-
		A.7.B) Quota imputata all'esercizio dei finanziamenti per investimenti da Regione	7.163.132
		A.7.C) Quota imputata all'esercizio dei finanziamenti per beni di prima dotazione	-
		A.7.D) Quota imputata all'esercizio dei contributi in c/ esercizio FSR destinati ad investimenti	2.443.220
		A.7.E) Quota imputata all'esercizio degli altri contributi in c/ esercizio destinati ad investimenti	26.253
		A.7.F) Quota imputata all'esercizio di altre poste del patrimonio netto	-
		<b>A.8) Incrementi delle immobilizzazioni per lavori interni</b>	-



**MODELLO DI RILEVAZIONE DEL CONTO ECONOMICO  
 AZIENDE SANITARIE LOCALI - AZIENDE OSPEDALIERE  
 IRCCS - AZIENDE OSPEDALIERE UNIVERSITARIE**

REGIONE  AZIENDA / ISTITUTO

ANNO   
 TRIMESTRE: 1  2  3  4   
 PREVENTIVO  CONSUNTIVO

SI  NO

			(migliaia di euro)
Cons	CODICE	VOCE MODELLO CE	IMPORTO
		<b>A.9) Altri ricavi e proventi</b>	927.442
		<b>A.9.A) Ricavi per prestazioni non sanitarie</b>	233.254
		<b>A.9.B) Fitti attivi ed altri proventi da attività immobiliari</b>	150.015
		<b>A.9.C) Altri proventi diversi</b>	544.172
		<b>Totale valore della produzione (A)</b>	1.063.782.054
		<b>B) Costi della produzione</b>	-
		<b>B.1) Acquisti di beni</b>	147.014.063
		<b>B.1.A) Acquisti di beni sanitari</b>	144.763.162
		<b>B.1.A.1) Prodotti farmaceutici ed emoderivati</b>	68.118.442
		B.1.A.1.1) Medicinali con AIC, ad eccezione di vaccini ed emoderivati di produzione regionale	68.048.442
		B.1.A.1.2) Medicinali senza AIC	-
		B.1.A.1.3) Emoderivati di produzione regionale	70.000
		<b>B.1.A.2.3) Sangue ed emocomponenti</b>	8.400.886
		<b>B.1.A.3) Dispositivi medici</b>	61.700.900
		B.1.A.3.1) Dispositivi medici e dispositivi medici impiantabili attivi	32.426.699
		B.1.A.3.2) Dispositivi medico diagnostici in vitro (IVD)	11.360.906
		B.1.A.3.3) Altri dispositivi medici	17.913.295
		<b>B.1.A.4) Prodotti dietetici</b>	1.197.064
		<b>B.1.A.5) Materiali per la profilassi (vaccini)</b>	5.233.400
		<b>B.1.A.6) Prodotti chimici</b>	7.152
		<b>B.1.A.7) Materiali e prodotti per uso veterinario</b>	92.048
		<b>B.1.A.8) Altri beni e prodotti sanitari</b>	13.270
R		<b>B.1.A.9) Beni e prodotti sanitari da Aziende sanitarie pubbliche della Regione</b>	-
		<b>B.1.B) Acquisti di beni non sanitari</b>	2.250.901
		<b>B.1.B.1) Prodotti alimentari</b>	22.271
		<b>B.1.B.2) Materiali di guardaroba, di pulizia e di convivenza in genere</b>	378.946
		<b>B.1.B.3) Combustibili, carburanti e lubrificanti</b>	382.627
		<b>B.1.B.4) Supporti informatici e cancelleria</b>	1.141.480
		<b>B.1.B.5) Materiale per la manutenzione</b>	308.085
		<b>B.1.B.6) Altri beni e prodotti non sanitari</b>	17.492
R		<b>B.1.B.7) Beni e prodotti non sanitari da Aziende sanitarie pubbliche della Regione</b>	-
		<b>B.2) Acquisti di servizi</b>	604.261.651
		<b>B.2.A) Acquisti servizi sanitari</b>	524.609.947
		<b>B.2.A.1) Acquisti servizi sanitari per medicina di base</b>	76.950.349
		<b>B.2.A.1.1) - da convenzione</b>	76.476.128
		<b>B.2.A.1.1.A) Costi per assistenza MMG</b>	49.776.935
		<b>B.2.A.1.1.B) Costi per assistenza PLS</b>	11.377.951
		<b>B.2.A.1.1.C) Costi per assistenza Continuità assistenziale</b>	7.238.060
		<b>B.2.A.1.1.D) Altro (medicina dei servizi, psicologi, medici 118, ecc)</b>	8.083.182
R		<b>B.2.A.1.2) - da pubblico (Aziende sanitarie pubbliche della Regione) - Mobilità intraregionale</b>	133.260
S		<b>B.2.A.1.3) - da pubblico (Aziende sanitarie pubbliche Extraregione) - Mobilità extraregionale</b>	340.961
		<b>B.2.A.2) Acquisti servizi sanitari per farmaceutica</b>	105.996.292
		<b>B.2.A.2.1) - da convenzione</b>	104.918.303
R		<b>B.2.A.2.2) - da pubblico (Aziende sanitarie pubbliche della Regione) - Mobilità intraregionale</b>	574.667
S		<b>B.2.A.2.3) - da pubblico (Extraregione)</b>	503.322
		<b>B.2.A.3) Acquisti servizi sanitari per assistenza specialistica ambulatoriale</b>	53.476.238
R		<b>B.2.A.3.1) - da pubblico (Aziende sanitarie pubbliche della Regione)</b>	5.778.806
		<b>B.2.A.3.2) - da pubblico (altri soggetti pubbl. della Regione)</b>	-
S		<b>B.2.A.3.3) - da pubblico (Extraregione)</b>	7.260.868
		<b>B.2.A.3.4) - da privato - Medici SUMAI</b>	10.294.735
		<b>B.2.A.3.5) - da privato</b>	30.141.829
		<b>B.2.A.3.5.A) Servizi sanitari per assistenza specialistica da IRCCS privati e Policlيني privati</b>	587.200
		<b>B.2.A.3.5.B) Servizi sanitari per assistenza specialistica da Ospedali Classificati privati</b>	4.222.289
		<b>B.2.A.3.5.C) Servizi sanitari per assistenza specialistica da Case di Cura private</b>	-
		<b>B.2.A.3.5.D) Servizi sanitari per assistenza specialistica da altri privati</b>	25.332.340
		<b>B.2.A.3.6) - da privato per cittadini non residenti - Extraregione (mobilità attiva in compensazione)</b>	-
		<b>B.2.A.4) Acquisti servizi sanitari per assistenza riabilitativa</b>	30.497.602
R		<b>B.2.A.4.1) - da pubblico (Aziende sanitarie pubbliche della Regione)</b>	1.346.331
		<b>B.2.A.4.2) - da pubblico (altri soggetti pubbl. della Regione)</b>	-
SS		<b>B.2.A.4.3) - da pubblico (Extraregione) non soggetti a compensazione</b>	-
		<b>B.2.A.4.4) - da privato (intraregionale ed extraregionale)</b>	25.440.823
		<b>B.2.A.4.5) - da privato (extraregionale)</b>	3.710.448
		<b>B.2.A.5) Acquisti servizi sanitari per assistenza integrativa</b>	7.772.470



**MODELLO DI RILEVAZIONE DEL CONTO ECONOMICO  
 AZIENDE SANITARIE LOCALI - AZIENDE OSPEDALIERE  
 IRCCS - AZIENDE OSPEDALIERE UNIVERSITARIE**

REGIONE  AZIENDA / ISTITUTO

ANNO   
 TRIMESTRE: 1  2  3  4   
 PREVENTIVO  CONSUNTIVO

SI  NO

(migliaia di euro)			
Cons	CODICE	VOCE MODELLO CE	IMPORTO
R		B.2.A.5.1) - da pubblico (Aziende sanitarie pubbliche della Regione)	-
		B.2.A.5.2) - da pubblico (altri soggetti pubbl. della Regione)	-
S		B.2.A.5.3) - da pubblico (Extraregione)	-
		B.2.A.5.4) - da privato	7.772.470
		<b>B.2.A.6) Acquisti servizi sanitari per assistenza protesica</b>	10.996.328
R		B.2.A.6.1) - da pubblico (Aziende sanitarie pubbliche della Regione)	-
		B.2.A.6.2) - da pubblico (altri soggetti pubbl. della Regione)	-
S		B.2.A.6.3) - da pubblico (Extraregione)	-
		B.2.A.6.4) - da privato	10.996.328
		<b>B.2.A.7) Acquisti servizi sanitari per assistenza ospedaliera</b>	171.707.009
R		B.2.A.7.1) - da pubblico (Aziende sanitarie pubbliche della Regione)	41.359.764
		B.2.A.7.2) - da pubblico (altri soggetti pubbl. della Regione)	-
S		B.2.A.7.3) - da pubblico (Extraregione)	32.001.035
		B.2.A.7.4) - da privato	98.346.210
		B.2.A.7.4.A) Servizi sanitari per assistenza ospedaliera da IRCCS privati e Policlinici privati	6.363.261
		B.2.A.7.4.B) Servizi sanitari per assistenza ospedaliera da Ospedali Classificati privati	15.930.311
		B.2.A.7.4.C) Servizi sanitari per assistenza ospedaliera da Case di Cura private	76.052.638
		B.2.A.7.4.D) Servizi sanitari per assistenza ospedaliera da altri privati	-
		B.2.A.7.5) - da privato per cittadini non residenti - Extraregione (mobilità attiva in compensazione)	-
		<b>B.2.A.8) Acquisto prestazioni di psichiatria residenziale e semiresidenziale</b>	14.537.891
R		B.2.A.8.1) - da pubblico (Aziende sanitarie pubbliche della Regione)	-
		B.2.A.8.2) - da pubblico (altri soggetti pubbl. della Regione)	-
SS		B.2.A.8.3) - da pubblico (Extraregione) - non soggette a compensazione	-
		B.2.A.8.4) - da privato (intra-regionale ed extraregionale)	14.537.891
		<b>B.2.A.9) Acquisto prestazioni di distribuzione farmaci File F</b>	10.141.733
R		B.2.A.9.1) - da pubblico (Aziende sanitarie pubbliche della Regione) - Mobilità intra-regionale	6.329.210
		B.2.A.9.2) - da pubblico (altri soggetti pubbl. della Regione)	68.497
S		B.2.A.9.3) - da pubblico (Extraregione)	1.651.868
		B.2.A.9.4) - da privato (Intra-regionale ed extraregionale)	2.092.158
		B.2.A.9.5) - da privato per cittadini non residenti - Extraregione (mobilità attiva in compensazione)	-
		<b>B.2.A.10) Acquisto prestazioni termali in convenzione</b>	1.217.404
R		B.2.A.10.1) - da pubblico (Aziende sanitarie pubbliche della Regione) - Mobilità intra-regionale	437.329
		B.2.A.10.2) - da pubblico (altri soggetti pubbl. della Regione)	-
S		B.2.A.10.3) - da pubblico (Extraregione)	704.858
		B.2.A.10.4) - da privato	75.217
		B.2.A.10.5) - da privato per cittadini non residenti - Extraregione (mobilità attiva in compensazione)	-
		<b>B.2.A.11) Acquisto prestazioni di trasporto sanitario</b>	12.799.774
R		B.2.A.11.1) - da pubblico (Aziende sanitarie pubbliche della Regione) - Mobilità intra-regionale	-
		B.2.A.11.2) - da pubblico (altri soggetti pubbl. della Regione)	-
S		B.2.A.11.3) - da pubblico (Extraregione)	327.449
		B.2.A.11.4) - da privato	12.472.325
		<b>B.2.A.12) Acquisto prestazioni Socio-Sanitarie a rilevanza sanitaria</b>	16.052.411
R		B.2.A.12.1) - da pubblico (Aziende sanitarie pubbliche della Regione) - Mobilità intra-regionale	-
		B.2.A.12.2) - da pubblico (altri soggetti pubblici della Regione)	-
SS		B.2.A.12.3) - da pubblico (Extraregione) non soggette a compensazione	129.312
		B.2.A.12.4) - da privato (intra-regionale)	15.923.099
		B.2.A.12.5) - da privato (extraregionale)	-
		<b>B.2.A.13) Compartecipazione al personale per att. libero-prof. (intra-moenia)</b>	1.866.128
		B.2.A.13.1) Compartecipazione al personale per att. libero professionale intra-moenia - Area ospedaliera	-
		B.2.A.13.2) Compartecipazione al personale per att. libero professionale intra-moenia - Area specialistica	1.866.118
		B.2.A.13.3) Compartecipazione al personale per att. libero professionale intra-moenia - Area sanità pubblica	-
		B.2.A.13.4) Compartecipazione al personale per att. libero professionale intra-moenia - Consulenze (ex art. 55 c.1 lett. c), d) ed ex Art. 57-58)	10
R		B.2.A.13.5) Compartecipazione al personale per att. libero professionale intra-moenia - Consulenze (ex art. 55 c.1 lett. c), d) ed ex Art. 57-58) (Aziende sanitarie pubbliche della Regione)	-
		B.2.A.13.6) Compartecipazione al personale per att. libero professionale intra-moenia - Altro	-
R		B.2.A.13.7) Compartecipazione al personale per att. libero professionale intra-moenia - Altro (Aziende sanitarie pubbliche della Regione)	-
		<b>B.2.A.14) Rimborsi, assegni e contributi sanitari</b>	6.794.836
		B.2.A.14.1) Contributi ad associazioni di volontariato	513.758
		B.2.A.14.2) Rimborsi per cure all'estero	108.368
		B.2.A.14.3) Contributi a società partecipate e/o enti dipendenti della Regione	-
		B.2.A.14.4) Contributo Legge 210/92	3.453.841



**MODELLO DI RILEVAZIONE DEL CONTO ECONOMICO  
 AZIENDE SANITARIE LOCALI - AZIENDE OSPEDALIERE  
 IRCCS - AZIENDE OSPEDALIERE UNIVERSITARIE**

REGIONE     AZIENDA / ISTITUTO

ANNO      
 TRIMESTRE: 1  2  3  4   
 PREVENTIVO  CONSUNTIVO

SI  NO

(migliaia di euro)

Cons	CODICE	VOCE MODELLO CE	IMPORTO
		<i>B.2.A.14.5) Altri rimborsi, assegni e contributi</i>	2.717.242
R		<i>B.2.A.14.6) Rimborsi, assegni e contributi v/Aziende sanitarie pubbliche della Regione</i>	1.627
		<b>B.2.A.15) Consulenze, Collaborazioni, Interinale e altre prestazioni di lavoro sanitarie e socio-sanitarie</b>	1.533.084
R		<i>B.2.A.15.1) Consulenze sanitarie e sociosan. da Aziende sanitarie pubbliche della Regione</i>	2.583
		<i>B.2.A.15.2) Consulenze sanitarie e sociosan. da terzi - Altri soggetti pubblici</i>	-
		<i>B.2.A.15.3) Consulenze, Collaborazioni, Interinale e altre prestazioni di lavoro sanitarie e socios. da privato</i>	1.530.501
		<i>B.2.A.15.3.A) Consulenze sanitarie da privato - articolo 55, comma 2, CCNL 8 giugno 2000</i>	650.820
		<i>B.2.A.15.3.B) Altre consulenze sanitarie e sociosanitarie da privato</i>	17.060
		<i>B.2.A.15.3.C) Collaborazioni coordinate e continuative sanitarie e socios. da privato</i>	622.098
		<i>B.2.A.15.3.D) Indennità a personale universitario - area sanitaria</i>	-
		<i>B.2.A.15.3.E) Lavoro interinale - area sanitaria</i>	-
		<i>B.2.A.15.3.F) Altre collaborazioni e prestazioni di lavoro - area sanitaria</i>	240.523
		<i>B.2.A.15.4) Rimborso oneri stipendiali del personale sanitario in comando</i>	-
R		<i>B.2.A.15.4.A) Rimborso oneri stipendiali personale sanitario in comando da Aziende sanitarie pubbliche della Regione</i>	-
		<i>B.2.A.15.4.B) Rimborso oneri stipendiali personale sanitario in comando da Regioni, soggetti pubblici e da Università</i>	-
SS		<i>B.2.A.15.4.C) Rimborso oneri stipendiali personale sanitario in comando da aziende di altre Regioni (Extraregione)</i>	-
		<b>B.2.A.16) Altri servizi sanitari e sociosanitari a rilevanza sanitaria</b>	2.270.399
R		<i>B.2.A.16.1) Altri servizi sanitari e sociosanitari a rilevanza sanitaria da pubblico - Aziende sanitarie pubbliche</i>	514.386
		<i>B.2.A.16.2) Altri servizi sanitari e sociosanitari a rilevanza sanitaria da pubblico - Altri soggetti pubblici della Regione</i>	384
		<i>B.2.A.16.3) Altri servizi sanitari e sociosanitari a rilevanza sanitaria da pubblico (Extraregione)</i>	65.657
		<i>B.2.A.16.4) Altri servizi sanitari da privato</i>	1.689.973
		<i>B.2.A.16.5) Costi per servizi sanitari - Mobilità internazionale passiva</i>	-
S		<b>B.2.A.17) Costi per differenziale tariffe TUC</b>	-
		<b>B.2.B) Acquisti di servizi non sanitari</b>	79.651.704
		<b>B.2.B.1) Servizi non sanitari</b>	79.323.099
		<i>B.2.B.1.1) Lavanderia</i>	2.494.984
		<i>B.2.B.1.2) Pulizia</i>	7.458.753
		<i>B.2.B.1.3) Mensa</i>	5.453.585
		<i>B.2.B.1.4) Riscaldamento</i>	6.134.428
		<i>B.2.B.1.5) Elaborazione dati</i>	8.547.217
		<i>B.2.B.1.6) Servizi trasporti (non sanitari)</i>	737.831
		<i>B.2.B.1.7) Smaibimento rifiuti</i>	1.693.168
		<i>B.2.B.1.8) Utenze telefoniche</i>	635.795
		<i>B.2.B.1.9) Utenze elettricità</i>	5.765.148
		<i>B.2.B.1.10) Altre utenze</i>	924.224
		<i>B.2.B.1.11) Premi di assicurazione</i>	7.136.969
		<i>B.2.B.1.11.A) Premi di assicurazione - R.C. Professionale</i>	7.136.969
		<i>B.2.B.1.11.B) Premi di assicurazione - Altri premi assicurativi</i>	-
		<i>B.2.B.1.12) Altri servizi non sanitari</i>	32.340.997
R		<i>B.2.B.1.12.A) Altri servizi non sanitari da pubblico (Aziende sanitarie pubbliche della Regione)</i>	-
		<i>B.2.B.1.12.B) Altri servizi non sanitari da altri soggetti pubblici</i>	48.000
		<i>B.2.B.1.12.C) Altri servizi non sanitari da privato</i>	32.292.997
		<b>B.2.B.2) Consulenze, Collaborazioni, Interinale e altre prestazioni di lavoro non sanitarie</b>	21.649
R		<i>B.2.B.2.1) Consulenze non sanitarie da Aziende sanitarie pubbliche della Regione</i>	-
		<i>B.2.B.2.2) Consulenze non sanitarie da Terzi - Altri soggetti pubblici</i>	-
		<i>B.2.B.2.3) Consulenze, Collaborazioni, Interinale e altre prestazioni di lavoro non sanitarie da privato</i>	21.649
		<i>B.2.B.2.3.A) Consulenze non sanitarie da privato</i>	9.306
		<i>B.2.B.2.3.B) Collaborazioni coordinate e continuative non sanitarie da privato</i>	-
		<i>B.2.B.2.3.C) Indennità a personale universitario - area non sanitaria</i>	-
		<i>B.2.B.2.3.D) Lavoro interinale - area non sanitaria</i>	-
		<i>B.2.B.2.3.E) Altre collaborazioni e prestazioni di lavoro - area non sanitaria</i>	12.343
		<i>B.2.B.2.4) Rimborso oneri stipendiali del personale non sanitario in comando</i>	-
R		<i>B.2.B.2.4.A) Rimborso oneri stipendiali personale non sanitario in comando da Aziende sanitarie pubbliche della Regione</i>	-
		<i>B.2.B.2.4.B) Rimborso oneri stipendiali personale non sanitario in comando da Regione, soggetti pubblici e da Università</i>	-
SS		<i>B.2.B.2.4.C) Rimborso oneri stipendiali personale non sanitario in comando da aziende di altre Regioni (Extraregione)</i>	-
		<b>B.2.B.3) Formazione (esternalizzata e non)</b>	306.956



**MODELLO DI RILEVAZIONE DEL CONTO ECONOMICO  
 AZIENDE SANITARIE LOCALI - AZIENDE OSPEDALIERE  
 IRCCS - AZIENDE OSPEDALIERE UNIVERSITARIE**

REGIONE     AZIENDA/ ISTITUTO

ANNO      
 TRIMESTRE: 1  2  3  4   
 PREVENTIVO  CONSUNTIVO

SI  NO

			(migliaia di euro)
Cons	CODICE	VOCE MODELLO CE	IMPORTO
		B.2.B.3.1) Formazione (esternalizzata e non) da pubblico	192.524
		B.2.B.3.2) Formazione (esternalizzata e non) da privato	114.432
		<b>B.3) Manutenzione e riparazione (ordinaria esternalizzata)</b>	20.444.407
		<b>B.3.A) Manutenzione e riparazione ai fabbricati e loro pertinenze</b>	9.353.276
		B.3.B) Manutenzione e riparazione agli impianti e macchinari	2.490.622
		B.3.C) Manutenzione e riparazione alle attrezzature sanitarie e scientifiche	7.926.516
		B.3.D) Manutenzione e riparazione ai mobili e arredi	528.751
		B.3.E) Manutenzione e riparazione agli automezzi	145.242
		B.3.F) Altre manutenzioni e riparazioni	-
R		B.3.G) Manutenzioni e riparazioni da Aziende sanitarie pubbliche della Regione	-
		<b>B.4) Godimento di beni di terzi</b>	5.867.043
		<b>B.4.A) Fitti passivi</b>	1.695.219
		<b>B.4.B) Canoni di noleggio</b>	4.168.985
		B.4.B.1) Canoni di noleggio - area sanitaria	2.741.691
		B.4.B.2) Canoni di noleggio - area non sanitaria	1.427.295
		<b>B.4.C) Canoni di leasing</b>	2.839
		B.4.C.1) Canoni di leasing - area sanitaria	2.839
		B.4.C.2) Canoni di leasing - area non sanitaria	-
R		B.4.D) Locazioni e noleggi da Aziende sanitarie pubbliche della Regione	-
		<b>Totale Costo del personale</b>	234.776.787
		<b>B.5) Personale del ruolo sanitario</b>	204.104.969
		<b>B.5.A) Costo del personale dirigente ruolo sanitario</b>	100.230.626
		B.5.A.1) Costo del personale dirigente medico	90.633.011
		B.5.A.1.1) Costo del personale dirigente medico - tempo indeterminato	82.406.919
		B.5.A.1.2) Costo del personale dirigente medico - tempo determinato	8.226.092
		B.5.A.1.3) Costo del personale dirigente medico - altro	-
		B.5.A.2) Costo del personale dirigente non medico	9.597.615
		B.5.A.2.1) Costo del personale dirigente non medico - tempo indeterminato	9.185.413
		B.5.A.2.2) Costo del personale dirigente non medico - tempo determinato	412.203
		B.5.A.2.3) Costo del personale dirigente non medico - altro	-
		<b>B.5.B) Costo del personale comparto ruolo sanitario</b>	103.874.343
		B.5.B.1) Costo del personale comparto ruolo sanitario - tempo indeterminato	94.371.377
		B.5.B.2) Costo del personale comparto ruolo sanitario - tempo determinato	9.502.966
		B.5.B.3) Costo del personale comparto ruolo sanitario - altro	-
		<b>B.6) Personale del ruolo professionale</b>	780.139
		<b>B.6.A) Costo del personale dirigente ruolo professionale</b>	540.510
		B.6.A.1) Costo del personale dirigente ruolo professionale - tempo indeterminato	495.710
		B.6.A.2) Costo del personale dirigente ruolo professionale - tempo determinato	44.800
		B.6.A.3) Costo del personale dirigente ruolo professionale - altro	-
		<b>B.6.B) Costo del personale comparto ruolo professionale</b>	239.629
		B.6.B.1) Costo del personale comparto ruolo professionale - tempo indeterminato	226.659
		B.6.B.2) Costo del personale comparto ruolo professionale - tempo determinato	12.970
		B.6.B.3) Costo del personale comparto ruolo professionale - altro	-
		<b>B.7) Personale del ruolo tecnico</b>	13.948.454
		<b>B.7.A) Costo del personale dirigente ruolo tecnico</b>	580.541
		B.7.A.1) Costo del personale dirigente ruolo tecnico - tempo indeterminato	575.005
		B.7.A.2) Costo del personale dirigente ruolo tecnico - tempo determinato	5.536
		B.7.A.3) Costo del personale dirigente ruolo tecnico - altro	-
		<b>B.7.B) Costo del personale comparto ruolo tecnico</b>	13.367.913
		B.7.B.1) Costo del personale comparto ruolo tecnico - tempo indeterminato	12.054.456
		B.7.B.2) Costo del personale comparto ruolo tecnico - tempo determinato	1.313.457
		B.7.B.3) Costo del personale comparto ruolo tecnico - altro	-
		<b>B.8) Personale del ruolo amministrativo</b>	15.943.225
		<b>B.8.A) Costo del personale dirigente ruolo amministrativo</b>	1.768.354
		B.8.A.1) Costo del personale dirigente ruolo amministrativo - tempo indeterminato	1.630.489
		B.8.A.2) Costo del personale dirigente ruolo amministrativo - tempo determinato	137.865
		B.8.A.3) Costo del personale dirigente ruolo amministrativo - altro	-
		<b>B.8.B) Costo del personale comparto ruolo amministrativo</b>	14.174.872
		B.8.B.1) Costo del personale comparto ruolo amministrativo - tempo indeterminato	14.174.872
		B.8.B.2) Costo del personale comparto ruolo amministrativo - tempo determinato	-
		B.8.B.3) Costo del personale comparto ruolo amministrativo - altro	-
		<b>B.9) Oneri diversi di gestione</b>	2.138.994
		<b>B.9.A) Imposte e tasse (escluso IRAP e IRES)</b>	1.140.813

**MODELLO DI RILEVAZIONE DEL CONTO ECONOMICO  
 AZIENDE SANITARIE LOCALI - AZIENDE OSPEDALIERE  
 IRCCS - AZIENDE OSPEDALIERE UNIVERSITARIE**

REGIONE  AZIENDA / ISTITUTO

ANNO   
 TRIMESTRE: 1  2  3  4   
 PREVENTIVO  CONSUNTIVO

SI  NO

Cons	CODICE	VOCE MODELLO CE	IMPORTO
		<b>B.9.B) Perdite su crediti</b>	-
		<b>B.9.C) Altri oneri diversi di gestione</b>	998.181
		B.9.C.1) Indennità, rimborso spese e oneri sociali per gli Organi Direttivi e Collegio Sindacale	900.039
		B.9.C.2) Altri oneri diversi di gestione	98.142
		<b>Totale Ammortamenti</b>	13.231.430
		<b>B.10) Ammortamenti delle immobilizzazioni immateriali</b>	200.693
		<b>B.11) Ammortamenti delle immobilizzazioni materiali</b>	13.030.737
		<b>B.12) Ammortamento dei fabbricati</b>	4.174.511
		B.12.A) Ammortamenti fabbricati non strumentali (disponibili)	-
		B.12.B) Ammortamenti fabbricati strumentali (indisponibili)	4.174.511
		<b>B.13) Ammortamenti delle altre immobilizzazioni materiali</b>	8.856.226
		<b>B.14) Svalutazione delle immobilizzazioni e dei crediti</b>	-
		B.14.A) Svalutazione delle immobilizzazioni immateriali e materiali	-
		B.14.B) Svalutazione dei crediti	-
		<b>B.15) Variazione delle rimanenze</b>	-2.180.516
		B.15.A) Variazione rimanenze sanitarie	-2.410.428
		B.15.B) Variazione rimanenze non sanitarie	229.912
		<b>B.16) Accantonamenti dell'esercizio</b>	13.690.529
		<b>B.16.A) Accantonamenti per rischi</b>	6.232.584
		B.16.A.1) Accantonamenti per cause civili ed oneri processuali	4.545.500
		B.16.A.2) Accantonamenti per contenzioso personale dipendente	1.687.084
		B.16.A.3) Accantonamenti per rischi connessi all'acquisto di prestazioni sanitarie da privato	-
		B.16.A.4) Accantonamenti per copertura diretta dei rischi (autoassicurazione)	-
		B.16.A.5) Altri accantonamenti per rischi	-
		B.16.B) Accantonamenti per premio di operosità (SUMAI)	720.245
		<b>B.16.C) Accantonamenti per quote inutilizzate di contributi vincolati</b>	4.195.243
		B.16.C.1) Accantonamenti per quote inutilizzate contributi da Regione e Prov. Aut. per quota F.S. vincolato	320.308
		B.16.C.2) Accantonamenti per quote inutilizzate contributi da soggetti pubblici (extra fondo) vincolati	3.086.476
		B.16.C.3) Accantonamenti per quote inutilizzate contributi da soggetti pubblici per ricerca	-
		B.16.C.4) Accantonamenti per quote inutilizzate contributi vincolati da privati	788.459
		<b>B.16.D) Altri accantonamenti</b>	2.542.457
		B.16.D.1) Accantonamenti per interessi di mora	1.975.866
		B.16.D.2) Acc. Rinnovi convenzioni MMG/PLS/MCA	476.972
		B.16.D.3) Acc. Rinnovi convenzioni Medici Sumai	58.273
		B.16.D.4) Acc. Rinnovi contratt.: dirigenza medica	-
		B.16.D.5) Acc. Rinnovi contratt.: dirigenza non medica	-
		B.16.D.6) Acc. Rinnovi contratt.: comparto	-
		B.16.D.7) Altri accantonamenti	31.345
		<b>Totale costi della produzione (B)</b>	1.039.244.388
		<b>C) Proventi e oneri finanziari (B)</b>	-
		<b>C.1) Interessi attivi</b>	1.816
		C.1.A) Interessi attivi su c/tesoreria	-
		C.1.B) Interessi attivi su c/c postali e bancari	1.816
		C.1.C) Altri interessi attivi	-
		<b>C.2) Altri proventi</b>	-
		C.2.A) Proventi da partecipazioni	-
		C.2.B) Proventi finanziari da crediti iscritti nelle immobilizzazioni	-
		C.2.C) Proventi finanziari da titoli iscritti nelle immobilizzazioni	-
		C.2.D) Altri proventi finanziari diversi dai precedenti	-
		C.2.E) Utili su cambi	-
		<b>C.3) Interessi passivi</b>	154.894
		C.3.A) Interessi passivi su c/c tesoreria	169
		C.3.B) Interessi passivi su mutui	-
		C.3.C) Altri interessi passivi	154.725
		<b>C.4) Altri oneri</b>	34
		C.4.A) Altri oneri finanziari	34
		C.4.B) Perdite su cambi	-
		<b>Totale proventi e oneri finanziari (C)</b>	-153.112
		<b>D) Rettifiche di valore di attività finanziarie</b>	-
		D.1) Rivalutazioni	-
		D.2) Svalutazioni	-
		<b>Totale rettifiche di valore di attività finanziarie (D)</b>	-
		<b>E) Proventi e oneri straordinari</b>	-



**MODELLO DI RILEVAZIONE DEL CONTO ECONOMICO  
 AZIENDE SANITARIE LOCALI - AZIENDE OSPEDALIERE  
 IRCCS - AZIENDE OSPEDALIERE UNIVERSITARIE**

REGIONE  AZIENDA / ISTITUTO

ANNO   
 TRIMESTRE: 1  2  3  4   
 PREVENTIVO  CONSUNTIVO

SI  NO

(migliaia di euro)

Cons	CODICE	VOCE MODELLO CE	IMPORTO
		<b>E.1) Proventi straordinari</b>	<b>8.258.004</b>
		<b>E.1.A) Plusvalenze</b>	<b>-</b>
		<b>E.1.B) Altri proventi straordinari</b>	<b>8.258.004</b>
		<i>E.1.B.1) Proventi da donazioni e liberalità diverse</i>	<i>-</i>
		<i>E.1.B.2) Sopravvenienze attive</i>	<b>1.087.366</b>
R		<i>E.1.B.2.1) Sopravvenienze attive v/Aziende sanitarie pubbliche della Regione</i>	<b>11.596</b>
		<i>E.1.B.2.2) Sopravvenienze attive v/terzi</i>	<b>1.075.770</b>
S		<i>E.1.B.2.2.A) Sopravvenienze attive v/terzi relative alla mobilità extraregionale</i>	<b>-</b>
		<i>E.1.B.2.2.B) Sopravvenienze attive v/terzi relative al personale</i>	<b>68.585</b>
		<i>E.1.B.2.2.C) Sopravvenienze attive v/terzi relative alle convenzioni con medici di base</i>	<b>-</b>
		<i>E.1.B.2.2.D) Sopravvenienze attive v/terzi relative alle convenzioni per la specialistica</i>	<b>3.074</b>
		<i>E.1.B.2.2.E) Sopravvenienze attive v/terzi relative all'acquisto prestaz. sanitarie da operatori accreditati</i>	<b>-</b>
		<i>E.1.B.2.2.F) Sopravvenienze attive v/terzi relative all'acquisto di beni e servizi</i>	<b>449.677</b>
		<i>E.1.B.2.2.G) Altre sopravvenienze attive v/terzi</i>	<b>554.434</b>
		<i>E.1.B.3) Insussistenze attive</i>	<b>6.287.952</b>
R		<i>E.1.B.3.1) Insussistenze attive v/Aziende sanitarie pubbliche della Regione</i>	<b>264</b>
		<i>E.1.B.3.2) Insussistenze attive v/terzi</i>	<b>6.287.689</b>
S		<i>E.1.B.3.2.A) Insussistenze attive v/terzi relative alla mobilità extraregionale</i>	<b>-</b>
		<i>E.1.B.3.2.B) Insussistenze attive v/terzi relative al personale</i>	<b>-</b>
		<i>E.1.B.3.2.C) Insussistenze attive v/terzi relative alle convenzioni con medici di base</i>	<b>-</b>
		<i>E.1.B.3.2.D) Insussistenze attive v/terzi relative alle convenzioni per la specialistica</i>	<b>-</b>
		<i>E.1.B.3.2.E) Insussistenze attive v/terzi relative all'acquisto prestaz. sanitarie da operatori accreditati</i>	<b>4.672.717</b>
		<i>E.1.B.3.2.F) Insussistenze attive v/terzi relative all'acquisto di beni e servizi</i>	<b>1.614.972</b>
		<i>E.1.B.3.2.G) Altre insussistenze attive v/terzi</i>	<b>-</b>
		<b>E.1.B.4) Altri proventi straordinari</b>	<b>882.685</b>
		<b>E.2) Oneri straordinari</b>	<b>14.615.042</b>
		<b>E.2.A) Minusvalenze</b>	<b>-</b>
		<b>E.2.B) Altri oneri straordinari</b>	<b>14.615.042</b>
		<i>E.2.B.1) Oneri tributari da esercizi precedenti</i>	<b>512.387</b>
		<i>E.2.B.2) Oneri da cause civili ed oneri processuali</i>	<b>0</b>
		<i>E.2.B.3) Sopravvenienze passive</i>	<b>14.046.975</b>
R		<i>E.2.B.3.1) Sopravvenienze passive v/Aziende sanitarie pubbliche della Regione</i>	<b>49.812</b>
R		<i>E.2.B.3.1.A) Sopravvenienze passive v/Aziende sanitarie pubbliche relative alla mobilità intraregionale</i>	<b>-</b>
R		<i>E.2.B.3.1.B) Altre sopravvenienze passive v/Aziende sanitarie pubbliche della Regione</i>	<b>49.812</b>
		<i>E.2.B.3.2) Sopravvenienze passive v/terzi</i>	<b>13.997.163</b>
S		<i>E.2.B.3.2.A) Sopravvenienze passive v/terzi relative alla mobilità extraregionale</i>	<b>-</b>
		<i>E.2.B.3.2.B) Sopravvenienze passive v/terzi relative al personale</i>	<b>4.036.074</b>
		<i>E.2.B.3.2.B.1) Soprav. passive v/terzi relative al personale - dirigenza medica</i>	<b>543.188</b>
		<i>E.2.B.3.2.B.2) Soprav. passive v/terzi relative al personale - dirigenza non medica</i>	<b>29.888</b>
		<i>E.2.B.3.2.B.3) Soprav. passive v/terzi relative al personale - comparto</i>	<b>3.462.998</b>
		<i>E.2.B.3.2.C) Sopravvenienze passive v/terzi relative alle convenzioni con medici di base</i>	<b>61.593</b>
		<i>E.2.B.3.2.D) Sopravvenienze passive v/terzi relative alle convenzioni per la specialistica</i>	<b>54.743</b>
		<i>E.2.B.3.2.E) Sopravvenienze passive v/terzi relative all'acquisto prestaz. sanitarie da operatori accreditati</i>	<b>327.595</b>
		<i>E.2.B.3.2.F) Sopravvenienze passive v/terzi relative all'acquisto di beni e servizi</i>	<b>9.467.504</b>
		<i>E.2.B.3.2.G) Altre sopravvenienze passive v/terzi</i>	<b>49.654</b>
		<i>E.2.B.4) Insussistenze passive</i>	<b>55.586</b>
R		<i>E.2.B.4.1) Insussistenze passive v/Aziende sanitarie pubbliche della Regione</i>	<b>-</b>
		<i>E.2.B.4.2) Insussistenze passive v/terzi</i>	<b>55.586</b>
S		<i>E.2.B.4.2.A) Insussistenze passive v/terzi relative alla mobilità extraregionale</i>	<b>-</b>
		<i>E.2.B.4.2.B) Insussistenze passive v/terzi relative al personale</i>	<b>-</b>
		<i>E.2.B.4.2.C) Insussistenze passive v/terzi relative alle convenzioni con medici di base</i>	<b>-</b>
		<i>E.2.B.4.2.D) Insussistenze passive v/terzi relative alle convenzioni per la specialistica</i>	<b>-</b>
		<i>E.2.B.4.2.E) Insussistenze passive v/terzi relative all'acquisto prestaz. sanitarie da operatori accreditati</i>	<b>-</b>
		<i>E.2.B.4.2.F) Insussistenze passive v/terzi relative all'acquisto di beni e servizi</i>	<b>-</b>
		<i>E.2.B.4.2.G) Altre insussistenze passive v/terzi</i>	<b>55.586</b>
		<i>E.2.B.5) Altri oneri straordinari</i>	<b>94</b>
		<b>Totale proventi e oneri straordinari (E)</b>	<b>-6.357.039</b>
		<b>Risultato prima delle imposte (A - B +/- C +/- D +/- E)</b>	<b>18.027.516</b>
		<b>Imposte e tasse</b>	<b>-</b>
		<b>Y.1) IRAP</b>	<b>17.528.989</b>
		<b>Y.1.A) IRAP relativa a personale dipendente</b>	<b>17.380.391</b>
		<b>Y.1.B) IRAP relativa a collaboratori e personale assimilato a lavoro dipendente</b>	<b>-</b>
		<b>Y.1.C) IRAP relativa ad attività di libera professione (intraoemia)</b>	<b>148.598</b>



**MODELLO DI RILEVAZIONE DEL CONTO ECONOMICO  
 AZIENDE SANITARIE LOCALI - AZIENDE OSPEDALIERE  
 IRCCS - AZIENDE OSPEDALIERE UNIVERSITARIE**

REGIONE  AZIENDA / ISTITUTO

ANNO   
 TRIMESTRE: 1  2  3  4   
 PREVENTIVO  CONSUNTIVO

SI  NO

Cons	CODICE	VOCE MODELLO CE	IMPORTO
		<i>Y.1.D) IRAP relativa ad attività commerciale</i>	-
		<i>Y.2) IRES</i>	410.781
		<i>Y.2.A) IRES su attività istituzionale</i>	-
		<i>Y.2.B) IRES su attività commerciale</i>	410.781
		<i>Y.3) Accantonamento a F.do Imposte (Accertamenti, condoni, ecc.)</i>	-
		Totale imposte e tasse	17.939.770
		<b>RISULTATO DI ESERCIZIO</b>	<b>87.745</b>

(migliaia di euro)

Data .....

Il Funzionario responsabile dell'area economico-finanziaria

Il Direttore Generale



*Azienda Sanitaria Locale TA*

## ALLEGATO 6

Conti Economici per Macrostruttura

*(ex art. 21, L.R. 38/94)*

	BILANCIO 2014	BILANCIO 2014
Totale ricavi	1.072.041.874	29.073.948
Totale costi	1.071.954.128	35.657.489
Risultato	87.745	-6.583.542

## Modello CE - BILANCIO 2013 DIVISO PER STRUTTURE

BILANCIO 2014

BILANCIO 2014

	GENERALE	HCASTELLANETA
<b>A.1) Contributi in c/esercizio</b>	<b>987.733.991</b>	<b>28.731.485</b>
<b>A.1.A) Contributi da Regione ... per quota F.S. regionale</b>	<b>973.424.459</b>	<b>28.731.485</b>
A.1.A.1) da Regione ... per quota F.S. regionale indistinto	941.226.859	28.731.485
A.1.A.2) da Regione ... per quota F.S. regionale vincolato	32.197.600	-
<b>A.1.B) Contributi c/esercizio (extra fondo)</b>	<b>14.276.641</b>	-
<b>A.1.B.1) da Regione ... (extra fondo)</b>	<b>8.309.127</b>	-
A.1.B.1.1) Contributi da Regione ... (extra fondo) vincolati	8.309.127	-
A.1.B.1.2) Contributi da Regione ... (extra fondo) - Risorse aggiuntive da bilancio regionale per LEA	-	-
A.1.B.1.3) Contributi da Regione ... (extra fondo) - Risorse aggiuntive da bilancio regio. per extra LEA	-	-
A.1.B.1.4) Contributi da Regione ... (extra fondo) - Altro	-	-
<b>A.1.B.2) Contributi da Az. sanit. pubbl. della Regione ... (extra fondo)</b>	-	-
A.1.B.2.1) Contributi da Az. sanit. pubbl. della Regione ... (extra fondo) vincolati	-	-
A.1.B.2.2) Contributi da Az. sanit. pubbl. della Regione ... (extra fondo) altro	-	-
<b>A.1.B.3) Contributi da altri soggetti pubblici (extra fondo)</b>	<b>5.967.514</b>	-
A.1.B.3.1) Contributi da altri soggetti pubblici (extra fondo) vincolati	3.874	-
A.1.B.3.2) Contributi da altri soggetti pubblici (extra fondo) L. 210/92	3.453.841	-
A.1.B.3.3) Contributi da altri soggetti pubblici (extra fondo) altro	2.509.799	-
<b>A.1.C) Contributi c/esercizio per ricerca</b>	-	-
A.1.C.1) Contributi da Ministero della Salute per ricerca corrente	-	-
A.1.C.2) Contributi da Ministero della Salute per ricerca finalizzata	-	-
A.1.C.3) Contributi da Regione ed altri soggetti pubblici per ricerca	-	-
A.1.C.4) Contributi da privati per ricerca	-	-
<b>A.1.D) Contributi c/esercizio da privati</b>	<b>32.890</b>	-
<b>A.2) Rettifica contributi c/esercizio per destinazione ad investimenti</b>	<b>(5.705.270)</b>	-
<b>A.2.A) Rettifica contrib. in c/eserc. per ... investimenti ... per quota F.S. regionale</b>	<b>(5.705.270)</b>	-
<b>A.2.B) Rettifica contributi in c/esercizio per ... investimenti - altri contributi</b>	-	-
<b>A.3) Utilizzo fondi per quote inutilizzate contributi vincolati di esercizi precedenti</b>	<b>4.281.255</b>	-
A.3.A) Utilizzo fondi per quote inutilizzate contributi di esercizi precedenti ... per quota F.S. regionale vincolato	226.072	-
A.3.B) Utilizzo fondi per quote inutilizzate contributi di esercizi prec. da soggetti pubblici (extra fondo) vincolati	3.884.539	-
A.3.C) Utilizzo fondi per quote inutilizzate contributi di esercizi precedenti per ricerca	-	-
A.3.D) Utilizzo fondi per quote inutilizzate contributi vincolati di esercizi precedenti da privati	170.645	-
<b>A.4) Ricavi per prestazioni sanitarie e sociosanitarie a rilevanza sanitaria</b>	<b>51.320.894</b>	<b>342.463</b>
<b>A.4.A) Ricavi per prestazioni sanitarie e sociosanitarie a rilevanza sanitaria erogate a soggetti pubblici</b>	<b>46.744.973</b>	-
<b>A.4.A.1) Ricavi per prestaz. sanitarie e sociosanitarie a rilevanza sanitaria erogate ad Az. sanit. pubbl. della Regione</b>	<b>35.950.814</b>	-
A.4.A.1.1) Prestazioni di ricovero	20.529.422	-
A.4.A.1.2) Prestazioni di specialistica ambulatoriale	4.599.101	-
A.4.A.1.3) Prestazioni di psichiatria residenziale e semiresidenziale	8.102.981	-
A.4.A.1.4) Prestazioni di File F	1.372.888	-
A.4.A.1.5) Prestazioni servizi MMG, PLS, Contin. assistenziale	90.120	-
A.4.A.1.6) Prestazioni servizi farmaceutica convenzionata	448.297	-
A.4.A.1.7) Prestazioni termali	-	-
A.4.A.1.8) Prestazioni trasporto ambulanze ed elisoccorso	-	-
A.4.A.1.9) Altre prestazioni sanitarie e socio-sanitarie a rilevanza sanitaria	808.005	-
<b>A.4.A.2) Ricavi per prestaz. sanitarie e sociosanitarie a rilevanza sanitaria erogate ad altri soggetti pubblici</b>	-	-
<b>A.4.A.3) Ricavi per prestaz. sanitarie e sociosanitarie a rilevanza sanitaria erogate a soggetti pubblici extrareg.</b>	<b>10.794.159</b>	-
A.4.A.3.1) Prestazioni di ricovero	9.685.841	-
A.4.A.3.2) Prestazioni ambulatoriali	591.268	-
A.4.A.3.3) Prestazioni di psichiatria non soggetta a compensazione (resid. e semiresid.)	-	-
A.4.A.3.4) Prestazioni di File F	52.393	-
A.4.A.3.5) Prestazioni servizi MMG, PLS, Contin. assistenziale extrareg.	179.415	-
A.4.A.3.6) Prestazioni servizi farmaceutica convenzionata extrareg.	194.717	-
A.4.A.3.7) Prestazioni termali extrareg.	-	-
A.4.A.3.8) Prestazioni trasporto ambulanze ed elisoccorso extrareg.	90.525	-
A.4.A.3.9) Altre prestazioni sanitarie e sociosanitarie a rilevanza sanitaria extrareg.	-	-
A.4.A.3.10) Ricavi per cessione di emocomponenti e cellule staminali extrareg.	-	-
A.4.A.3.11) Ricavi per differenziale tariffe TUC	-	-
<b>A.4.A.3.12) Altre prestazioni sanitarie e sociosanitarie a rilevanza sanitaria non soggette a compensazione extrareg.</b>	-	-
A.4.A.3.12.A) Prestazioni di assistenza riabilitativa non soggette a compensazione extrareg.	-	-
A.4.A.3.12.B) Altre prestazioni sanitarie ... non soggette a compensazione extrareg.	-	-

	BILANCIO 2014	BILANCIO 2014
Totale ricavi	1.072.041.874	29.073.948
Totale costi	1.071.954.128	35.657.489
Risultato	87.745	-6.583.542

## Modello CE - BILANCIO 2013 DIVISO PER STRUTTURE

BILANCIO 2014

BILANCIO 2014

	GENERALE	HCASTELLANETA
<b>A.4.A.3.13) Altre prestazioni sanitarie a rilevanza sanitaria - Mobilità attiva internazionale</b>	-	-
<b>A.4.B) Ricavi per prestazioni sanitarie e sociosanitarie a rilevanza sanitaria erogate da privati v/residenti extrareg. in compensazione (mobilità attiva)</b>	-	-
A.4.B.1) Prestazioni di ricovero da priv. extrareg. in compensazione (mobilità attiva)	-	-
A.4.B.2) Prestazioni ambulatoriali da priv. extrareg. in compensazione (mobilità attiva)	-	-
A.4.B.3) Prestazioni di File F da priv. extrareg. in compensazione (mobilità attiva)	-	-
A.4.B.4) Altre prestazioni sanitarie e sociosanitarie a rilevanza sanitaria erogate da privati v/residenti extrareg. in compensazione (mobilità attiva)	-	-
<b>A.4.C) Ricavi per prestazioni sanitarie e sociosanitarie a rilevanza sanitaria erogate a privati</b>	<b>1.914.758</b>	-
<b>A.4.D) Ricavi per prestazioni sanitarie erogate in regime di intramoenia</b>	<b>2.661.164</b>	<b>342.463</b>
A.4.D.1) Ricavi per prestazioni sanitarie intramoenia - Area ospedaliera	16.841	2.167
A.4.D.2) Ricavi per prestazioni sanitarie intramoenia - Area specialistica	2.633.032	338.843
A.4.D.3) Ricavi per prestazioni sanitarie intramoenia - Area sanità pubblica	-	-
A.4.D.4) Ricavi per Prest. San. intramoenia - Consulenze (ex art. 55 c.1 lett. c), d) ed ex art. 57-58)	-	-
A.4.D.5) Ricavi per prestazioni sanitarie intramoenia - Consulenze (ex art. 55 c.1 lett. c), d) ed ex art. 57-58) (Az. sanit. pubbl. della Regione)	-	-
A.4.D.6) Ricavi per prestazioni sanitarie intramoenia - Altro	-	-
A.4.D.7) Ricavi per prestazioni sanitarie intramoenia - Altro (Az. sanit. pubbl. della Regione)	11.291	1.453
<b>A.5) Concorsi, recuperi e rimborsi</b>	<b>8.574.237</b>	-
<b>A.5.A) Rimborsi assicurativi</b>	-	-
<b>A.5.B) Concorsi, recuperi e rimborsi da Regione</b>	-	-
A.5.B.1) Rimborso degli oneri stipendiali del personale dell'azienda in posizione di comando presso la Regione	-	-
A.5.B.2) Altri concorsi, recuperi e rimborsi da parte della Regione	-	-
<b>A.5.C) Concorsi, recuperi e rimborsi da Az. sanit. pubbl. della Regione</b>	<b>74.232</b>	-
A.5.C.1) Rimborso degli oneri stipendiali del personale dipendente dell'azienda in posizione di comando presso Az. sanit. pubbl. della Regione	68.487	-
A.5.C.2) Rimborsi per acquisto beni da parte di Az. sanit. pubbl. della Regione	-	-
A.5.C.3) Altri concorsi, recuperi e rimborsi da parte di Az. sanit. pubbl. della Regione	5.745	-
<b>A.5.D) Concorsi, recuperi e rimborsi da altri soggetti pubblici</b>	<b>271.988</b>	-
A.5.D.1) Rimborso degli oneri stipendiali del personale dipendente dell'azienda in posizione di comando presso altri soggetti pubblici	-	-
A.5.D.2) Rimborsi per acquisto beni da parte di altri soggetti pubblici	-	-
A.5.D.3) Altri concorsi, recuperi e rimborsi da parte di altri soggetti pubblici	271.988	-
<b>A.5.E) Concorsi, recuperi e rimborsi da privati</b>	<b>8.228.017</b>	-
<b>A.5.E.1) Rimborso da aziende farmaceutiche per Pay back</b>	<b>8.064.813</b>	-
A.5.E.1.1) Pay-back per il superamento del tetto della spesa farmaceutica territoriale	-	-
A.5.E.1.2) Pay-back per superamento del tetto della spesa farmaceutica ospedaliera	8.064.813	-
A.5.E.1.3) Ulteriore Pay-back	-	-
<b>A.5.E.2) Altri concorsi, recuperi e rimborsi da privati</b>	<b>163.204</b>	-
<b>A.6) Compartecipazione alla spesa per prestazioni sanitarie (Ticket)</b>	<b>7.016.902</b>	-
A.6.A) Compartecipazione alla spesa per prestazioni sanitarie - Ticket sulle prestazioni di specialistica ambulatoriale	7.015.615	-
A.6.B) Compartecipazione alla spesa per prestazioni sanitarie - Ticket sul pronto soccorso	1.287	-
A.6.C) Compartecipazione alla spesa per prestazioni sanitarie (Ticket) - Altro	-	-
<b>A.7) Quota contributi c/capitale imputata all'esercizio</b>	<b>9.632.604</b>	-
A.7.A) Quota imputata all'esercizio dei finanziamenti per investimenti dallo Stato	-	-
A.7.B) Quota imputata all'esercizio dei finanziamenti per investimenti da Regione	7.163.132	-
A.7.C) Quota imputata all'esercizio dei finanziamenti per beni di prima dotazione	-	-
A.7.D) Quota imputata all'esercizio dei contributi in c/ esercizio FSR destinati ad investimenti	2.443.220	-
A.7.E) Quota imputata all'esercizio degli altri contributi in c/ esercizio destinati ad investimenti	26.253	-
A.7.F) Quota imputata all'esercizio di altre poste del patrimonio netto	-	-
<b>A.8) Incrementi delle immobilizzazioni per lavori interni</b>	-	-
<b>A.9) Altri ricavi e proventi</b>	<b>927.442</b>	-
A.9.A) Ricavi per prestazioni non sanitarie	233.254	-
A.9.B) Fitti attivi ed altri proventi da attività immobiliari	150.015	-
A.9.C) Altri proventi diversi	544.172	-
<b>Totale valore della produzione (A)</b>	<b>1.063.782.054</b>	<b>29.073.948</b>
<b>B) Costi della produzione</b>		
<b>B.1) Acquisti di beni</b>	<b>147.014.063</b>	<b>8.695.268</b>
<b>B.1.A) Acquisti di beni sanitari</b>	<b>144.763.162</b>	<b>8.580.496</b>

	BILANCIO 2014	BILANCIO 2014
Totale ricavi	1.072.041.874	29.073.948
Totale costi	1.071.954.128	35.657.489
Risultato	87.745	-6.583.542

## Modello CE - BILANCIO 2013 DIVISO PER STRUTTURE

BILANCIO 2014

BILANCIO 2014

	GENERALE	HCASTELLANETA
<b>B.1.A.1) Prodotti farmaceutici ed emoderivati</b>	<b>68.118.442</b>	<b>2.854.296</b>
B.1.A.1.1) Medicinali con AIC, ad eccezione di vaccini ed emoderivati di produzione regionale	68.048.442	2.854.148
B.1.A.1.2) Medicinali senza AIC	-	-
B.1.A.1.3) Emoderivati di produzione regionale	70.000	148
<b>B.1.A.2) Sangue ed emocomponenti</b>	<b>8.400.886</b>	<b>17.751</b>
B.1.A.2.1) da pubblico (Az. sanit. pubbl. della Regione) - Mobilità intraregionale	-	-
B.1.A.2.2) da pubblico (Az. sanit. pubbl. extra Regione) - Mobilità extraregionale	-	-
B.1.A.2.3) da altri soggetti	8.400.886	17.751
<b>B.1.A.3) Dispositivi medici</b>	<b>54.380.843</b>	<b>5.671.956</b>
B.1.A.3.1) Dispositivi medici	25.106.642	2.989.953
B.1.A.3.2) Dispositivi medici impiantabili attivi	11.360.906	1.066.888
B.1.A.3.3) Dispositivi medico diagnostici in vitro (IVD)	17.913.295	1.615.126
<b>B.1.A.4) Prodotti dietetici</b>	<b>1.197.064</b>	<b>1.878</b>
<b>B.1.A.5) Materiali per la profilassi (vaccini)</b>	<b>5.233.400</b>	<b>258</b>
<b>B.1.A.6) Prodotti chimici</b>	<b>7.152</b>	<b>645</b>
<b>B.1.A.7) Materiali e prodotti per uso veterinario</b>	<b>92.048</b>	<b>-</b>
<b>B.1.A.8) Altri beni e prodotti sanitari</b>	<b>7.333.327</b>	<b>33.702</b>
<b>B.1.A.9) Beni e prodotti sanitari da Az. sanit. pubbl. della Regione</b>	<b>-</b>	<b>-</b>
<b>B.1.B) Acquisti di beni non sanitari</b>	<b>2.250.901</b>	<b>114.772</b>
B.1.B.1) Prodotti alimentari	22.271	2.860
B.1.B.2) Materiali di guardaroba, di pulizia e di convivenza in genere	378.946	34.701
B.1.B.3) Combustibili, carburanti e lubrificanti	382.627	639
B.1.B.4) Supporti informatici e cancelleria	1.141.480	76.573
B.1.B.5) Materiale per la manutenzione	308.085	-
B.1.B.6) Altri beni e prodotti non sanitari	17.492	-
B.1.B.7) Beni e prodotti non sanitari da Az. sanit. pubbl. della Regione	-	-
<b>B.2) Acquisti di servizi</b>	<b>604.261.651</b>	<b>6.390.546</b>
<b>B.2.A) Acquisti servizi sanitari</b>	<b>524.609.947</b>	<b>264.719</b>
<b>B.2.A.1) Acquisti servizi sanitari per medicina di base</b>	<b>76.950.349</b>	<b>-</b>
<b>B.2.A.1.1) - da convenzione</b>	<b>76.476.128</b>	<b>-</b>
B.2.A.1.1.A) Costi per assistenza MMG	49.776.935	-
B.2.A.1.1.B) Costi per assistenza PLS	11.377.951	-
B.2.A.1.1.C) Costi per assistenza Continuità assistenziale	7.238.060	-
B.2.A.1.1.D) Altro (medicina dei servizi, psicologi, medici 118, ecc)	8.083.182	-
B.2.A.1.2) - M.G. da pubblico (Az. sanit. pubbl. della Regione) - Mobilità intrareg.	133.260	-
B.2.A.1.3) - da pubblico (Az. sanit. pubbl. extrareg.) - Mobilità extraregionale	340.961	-
<b>B.2.A.2) Acquisti servizi sanitari per farmaceutica</b>	<b>105.996.292</b>	<b>-</b>
B.2.A.2.1) - da convenzione	104.918.303	-
B.2.A.2.2) - Farm. da pubblico (Az. sanit. pubbl. della Regione) - Mobilità intrareg.	574.667	-
B.2.A.2.3) - da pubblico (extrareg.)	503.322	-
<b>B.2.A.3) Acquisti servizi sanitari per assistenza specialistica ambulatoriale</b>	<b>53.476.238</b>	<b>-</b>
B.2.A.3.1) - Specialistica da pubblico (Az. sanit. pubbl. della Regione)	5.778.806	-
B.2.A.3.2) - da pubblico (altri soggetti pubbl. della Regione)	-	-
B.2.A.3.3) - da pubblico (extrareg.)	7.260.868	-
B.2.A.3.4) - da privato - Medici SUMAI	10.294.735	-
<b>B.2.A.3.5) - da privato</b>	<b>30.141.829</b>	<b>-</b>
B.2.A.3.5.A) Servizi sanitari per assistenza specialistica da IRCCS privati e Policlinici privati	587.200	-
B.2.A.3.5.B) Servizi sanitari per assistenza specialistica da Ospedali Classificati privati	4.222.289	-
B.2.A.3.5.C) Servizi sanitari per assistenza specialistica da Case di Cura private	-	-
B.2.A.3.5.D) Servizi sanitari per assistenza specialistica da altri privati	25.332.340	-
B.2.A.3.5.E) - da privato per cittadini non residenti - extrareg. (mobilità attiva in compensazione)	-	-
<b>B.2.A.4) Acquisti servizi sanitari per assistenza riabilitativa</b>	<b>30.497.602</b>	<b>-</b>
B.2.A.4.1) - Riabilitativa da pubblico (Az. sanit. pubbl. della Regione)	1.346.331	-
B.2.A.4.2) - da pubblico (altri soggetti pubbl. della Regione)	-	-
B.2.A.4.3) - da pubblico (extrareg.) non soggetti a compensazione	-	-
B.2.A.4.4) - da privato (intraregionale)	25.440.823	-
B.2.A.4.5) - da privato (extraregionale)	3.710.448	-
<b>B.2.A.5) Acquisti servizi sanitari per assistenza integrativa</b>	<b>7.772.470</b>	<b>-</b>
B.2.A.5.1) - Integrativa da pubblico (Az. sanit. pubbl. della Regione)	-	-
B.2.A.5.2) - da pubblico (altri soggetti pubbl. della Regione)	-	-
B.2.A.5.3) - da pubblico (extrareg.)	-	-

	BILANCIO 2014	BILANCIO 2014
Totale ricavi	1.072.041.874	29.073.948
Totale costi	1.071.954.128	35.657.489
Risultato	87.745	-6.583.542

## Modello CE - BILANCIO 2013 DIVISO PER STRUTTURE

BILANCIO 2014

BILANCIO 2014

	GENERALE	HCASTELLANETA
B.2.A.5.4) - da privato	7.772.470	-
<b>B.2.A.6) Acquisti servizi sanitari per assistenza protesica</b>	<b>10.996.328</b>	-
B.2.A.6.1) - Protesica da pubblico (Az. sanit. pubbl. della Regione)	-	-
B.2.A.6.2) - da pubblico (altri soggetti pubbl. della Regione)	-	-
B.2.A.6.3) - da pubblico (extrareg.)	-	-
B.2.A.6.4) - da privato	10.996.328	-
<b>B.2.A.7) Acquisti servizi sanitari per assistenza ospedaliera</b>	<b>171.707.009</b>	-
B.2.A.7.1) - Ospedaliera da pubblico (Az. sanit. pubbl. della Regione)	41.359.764	-
B.2.A.7.2) - da pubblico (altri soggetti pubbl. della Regione)	-	-
B.2.A.7.3) - da pubblico (extrareg.)	32.001.035	-
<b>B.2.A.7.4) - da privato</b>	<b>98.346.210</b>	-
B.2.A.7.4.A) Servizi sanitari per assistenza ospedaliera da IRCCS privati e Policlinici privati	6.363.261	-
B.2.A.7.4.B) Servizi sanitari per assistenza ospedaliera da Ospedali Classificati privati	15.930.311	-
B.2.A.7.4.C) Servizi sanitari per assistenza ospedaliera da Case di Cura private	76.052.638	-
B.2.A.7.4.D) Servizi sanitari per assistenza ospedaliera da altri privati	-	-
B.2.A.7.5) - da privato per cittadini non residenti - extrareg. (mob. att. in compens.)	-	-
<b>B.2.A.8) Acquisto prestazioni di psichiatria residenziale e semiresidenziale</b>	<b>14.537.891</b>	-
B.2.A.8.1) - Psichiatria da pubblico (Az. sanit. pubbl. della Regione)	-	-
B.2.A.8.2) - da pubblico (altri soggetti pubbl. della Regione)	-	-
B.2.A.8.3) - da pubblico (extrareg.) - non soggette a compensazione	-	-
B.2.A.8.4) - da privato (intra-regionale)	14.537.891	-
B.2.A.8.5) - da privato (extraregionale)	-	-
<b>B.2.A.9) Acquisto prestazioni di distribuzione farmaci File F</b>	<b>10.141.733</b>	-
B.2.A.9.1) - File F da pubblico (Az. sanit. pubbl. della Regione) - Mobilità intrareg.	6.329.210	-
B.2.A.9.2) - da pubblico (altri soggetti pubbl. della Regione)	68.497	-
B.2.A.9.3) - da pubblico (extrareg.)	1.651.868	-
B.2.A.9.4) - da privato (intra-regionale)	2.092.158	-
B.2.A.9.5) - da privato (extraregionale)	-	-
B.2.A.9.6) - da privato per cittadini non residenti - extrareg. (mobilità attiva in compensazione)	-	-
<b>B.2.A.10) Acquisto prestazioni termali in convenzione</b>	<b>1.217.404</b>	-
B.2.A.10.1) - Termale da pubblico (Az. San. pubbl. della Regione) - Mob. intrareg.	437.329	-
B.2.A.10.2) - da pubblico (altri soggetti pubbl. della Regione)	-	-
B.2.A.10.3) - da pubblico (extrareg.)	704.858	-
B.2.A.10.4) - da privato	75.217	-
B.2.A.10.5) - da privato per cittadini non residenti - extrareg. (mobilità attiva in compensazione)	-	-
<b>B.2.A.11) Acquisto prestazioni di trasporto sanitario</b>	<b>12.799.774</b>	-
B.2.A.11.1) - Trasporto da pubbl. (Az. sanit. pubbl. della Regione) - Mobilità intrareg.	-	-
B.2.A.11.2) - da pubblico (altri soggetti pubbl. della Regione)	-	-
B.2.A.11.3) - da pubblico (extrareg.)	327.449	-
B.2.A.11.4) - da privato	12.472.325	-
<b>B.2.A.12) Acquisto prestazioni Socio-Sanitarie a rilevanza sanitaria</b>	<b>16.052.411</b>	-
B.2.A.12.1) - PSSRS da pubblico (Az. sanit. pubbl. della Regione) - Mobilità intrareg.	-	-
B.2.A.12.2) - da pubblico (altri soggetti pubblici della Regione)	-	-
B.2.A.12.3) - da pubblico (extrareg.) non soggette a compensazione	129.312	-
B.2.A.12.4) - da privato (intra-regionale)	15.923.099	-
B.2.A.12.5) - da privato (extraregionale)	-	-
<b>B.2.A.13) Compartecipazione al personale per att. libero-prof. (intraoemia)</b>	<b>1.866.128</b>	<b>240.149</b>
B.2.A.13.1) Compart. al personale per att. libero prof. intraoemia - Area ospedal.	-	-
B.2.A.13.2) Compart. al personale per att. libero prof. intraoemia - Area special.	1.866.118	240.149
B.2.A.13.3) Compart. al personale per att. Lib. prof. intraoemia - Area San. pubb.	-	-
B.2.A.13.4) Comp. al personale per att. Lib. prof. Intra. - Cons. (ex art. 55 c.1 lett. c, d) ed ex Art. 57-58)	10	-
B.2.A.13.5) Comp. al personale per att. Lib. prof. Intra. - Cons. (ex art. 55 c.1 lett. c, d) ed ex Art. 57-58) - Az. sanit. pubbl. della Regione	10	-
B.2.A.13.6) Compartecipazione al personale per att. libero professionale intraoemia - Altro	-	-
B.2.A.13.7) Compart. al personale per att. libero prof. intraoemia - Altro (Az. San. Pubbl. Regione)	-	-
<b>B.2.A.14) Rimborsi, assegni e contributi sanitari</b>	<b>6.794.836</b>	-
B.2.A.14.1) Contributi ad associazioni di volontariato	513.758	-
B.2.A.14.2) Rimborsi per cure all'estero	108.368	-
B.2.A.14.3) Contributi a società partecipate e/o enti dipendenti della Regione	-	-
B.2.A.14.4) Contributo Legge 210/92	3.453.841	-
B.2.A.14.5) Altri rimborsi, assegni e contributi	2.717.242	-

	BILANCIO 2014	BILANCIO 2013
Totale ricavi	1.072.041.874	29.073.948
Totale costi	1.071.954.128	35.657.489
Risultato	87.745	-6.583.542

## Modello CE - BILANCIO 2013 DIVISO PER STRUTTURE

BILANCIO 2014

BILANCIO 2014

	GENERALE	HCASTELLANETA
B.2.A.14.6) Rimborsi, assegni e contributivi/Az. sanit. pubbl. della Regione	1.627	-
<b>B.2.A.15) Consulenze, Collaborazioni, Interinale e altre prestazioni di lavoro sanitarie e sociosanitarie</b>	<b>1.533.084</b>	<b>24.570</b>
B.2.A.15.1) Consulenze sanitarie e sociosan. da Az. sanit. pubbl. della Regione	2.583	-
B.2.A.15.2) Consulenze sanitarie e sociosan. da terzi - Altri soggetti pubblici	-	-
<b>B.2.A.15.3) Consulenze, Collaborazioni, Interinale e altre prestazioni di lavoro sanitarie e socios. da privato</b>	<b>1.530.501</b>	<b>24.570</b>
B.2.A.15.3.A) Consulenze sanitarie da privato - articolo 55, comma 2, CCNL 8 giugno 2000	650.820	24.570
B.2.A.15.3.B) Altre consulenze sanitarie e sociosanitarie da privato	17.060	-
B.2.A.15.3.C) Collaborazioni coordinate e continuative sanitarie e socios. da privato	622.098	-
B.2.A.15.3.D) Indennità a personale universitario - area sanitaria	-	-
B.2.A.15.3.E) Lavoro interinale - area sanitaria	-	-
B.2.A.15.3.F) Altre collaborazioni e prestazioni di lavoro - area sanitaria	240.523	-
<b>B.2.A.15.4) Rimborsi oneri stipendiali del personale sanitario in comando</b>	<b>-</b>	<b>-</b>
B.2.A.15.4.A) Rimborsi oneri stipendiali personale sanitario in comando da Az. sanit. pubbl. della Regione	-	-
B.2.A.15.4.B) Rimborsi oneri stipendiali personale sanitario in comando da Regioni, soggetti pubblici e da Università	-	-
B.2.A.15.4.C) Rimborsi oneri stipendiali personale sanitario in comando da aziende di altre Regioni (extrareg.)	-	-
<b>B.2.A.16) Altri servizi sanitari e sociosanitari a rilevanza sanitaria</b>	<b>2.270.399</b>	<b>-</b>
B.2.A.16.1) Altri servizi sanitari e sociosanitari a rilevanza sanitaria da pubblico - Az. sanit. pubbl. della Regione	514.386	-
B.2.A.16.2) Altri servizi sanitari e sociosanitari a rilevanza sanitaria da pubblico - Altri soggetti pubblici della Regione	384	-
B.2.A.16.3) Altri servizi sanitari e sociosanitari a rilevanza sanitaria da pubblico (extrareg.)	65.657	-
B.2.A.16.4) Altri servizi sanitari da privato	1.689.973	-
B.2.A.16.5) Costi per servizi sanitari - Mobilità internazionale passiva	-	-
<b>B.2.A.17) Costi per differenziale tariffe TUC</b>	<b>-</b>	<b>-</b>
<b>B.2.B) Acquisti di servizi non sanitari</b>	<b>79.651.704</b>	<b>6.125.828</b>
<b>B.2.B.1) Servizi non sanitari</b>	<b>79.323.099</b>	<b>6.098.720</b>
B.2.B.1.1) Lavanderia	2.494.984	220.333
B.2.B.1.2) Pulizia	7.458.753	567.586
B.2.B.1.3) Mensa	5.453.585	539.822
B.2.B.1.4) Riscaldamento	6.134.428	466.809
B.2.B.1.5) Servizi di assistenza informatica	8.547.217	740.701
B.2.B.1.6) Servizi trasporti (non sanitari)	737.831	-
B.2.B.1.7) Smaltimento rifiuti	1.693.168	217.402
B.2.B.1.8) UtENZE telefoniche	635.795	56.147
B.2.B.1.9) UtENZE elettricità	5.765.148	438.708
B.2.B.1.10) Altre utenze	924.224	70.330
<b>B.2.B.1.11) Premi di assicurazione</b>	<b>7.136.969</b>	<b>630.269</b>
B.2.B.1.11.A) Premi di assicurazione - R.C. Professionale	7.136.969	630.269
B.2.B.1.11.B) Premi di assicurazione - Altri premi assicurativi	-	-
<b>B.2.B.1.12) Altri servizi non sanitari</b>	<b>32.340.997</b>	<b>2.150.612</b>
B.2.B.1.12.A) Altri servizi non sanitari da pubblico (Az. San. Pubbl. Regione)	-	-
B.2.B.1.12.B) Altri servizi non sanitari da altri soggetti pubblici	48.000	-
B.2.B.1.12.C) Altri servizi non sanitari da privato	32.292.997	2.150.612
<b>B.2.B.2) Consulenze, Collaborazioni, Interinale e altre prestazioni di lavoro non sanitarie</b>	<b>21.649</b>	<b>-</b>
B.2.B.2.1) Consulenze non sanitarie da Az. sanit. pubbl. della Regione	-	-
B.2.B.2.2) Consulenze non sanitarie da Terzi - Altri soggetti pubblici	-	-
<b>B.2.B.2.3) Consulenze, Collaborazioni, Interinale ... non sanitarie da privato</b>	<b>21.649</b>	<b>-</b>
B.2.B.2.3.A) Consulenze non sanitarie da privato	9.306	-
B.2.B.2.3.B) Collaborazioni coordinate e continuative non sanitarie da privato	-	-
B.2.B.2.3.C) Indennità a personale universitario - area non sanitaria	-	-
B.2.B.2.3.D) Lavoro interinale - area non sanitaria	-	-
B.2.B.2.3.E) Altre collaborazioni e prestazioni di lavoro - area non sanitaria	12.343	-
<b>B.2.B.2.4) Rimborsi oneri stipendiali del personale non sanitario in comando</b>	<b>-</b>	<b>-</b>
B.2.B.2.4.A) Rimborsi oneri stipendiali personale non sanitario in comando da Az. sanit. pubbl. della Regione	-	-
B.2.B.2.4.B) Rimborsi oneri stipendiali personale non sanitario in comando da Regione, soggetti pubblici e da Università	-	-
B.2.B.2.4.C) Rimborsi oneri stipendiali personale non sanitario in comando da aziende di altre Regioni (extrareg.)	-	-
<b>B.2.B.3) Formazione (esternalizzata e non)</b>	<b>306.956</b>	<b>27.107</b>
B.2.B.3.1) Formazione (esternalizzata e non) da pubblico	192.524	17.002
B.2.B.3.2) Formazione (esternalizzata e non) da privato	114.432	10.106

	BILANCIO 2014	BILANCIO 2014
Totale ricavi	1.072.041.874	29.073.948
Totale costi	1.071.954.128	35.657.489
Risultato	87.746	-6.583.542

## Modello CE - BILANCIO 2013 DIVISO PER STRUTTURE

BILANCIO 2014 BILANCIO 2014

	GENERALE	HCASTELLANETA
<b>B.3) Manutenzione e riparazione (ordinaria esternalizzata)</b>	<b>20.444.407</b>	-
B.3.A) Manutenzione e riparazione al fabbricati e loro pertinenze	9.353.276	-
B.3.B) Manutenzione e riparazione agli impianti e macchinari	2.490.622	-
B.3.C) Manutenzione e riparazione alle attrezzature sanitarie e scientifiche	7.926.516	-
B.3.D) Manutenzione e riparazione ai mobili e arredi	528.751	-
B.3.E) Manutenzione e riparazione agli automezzi	145.242	-
B.3.F) Altre manutenzioni e riparazioni	-	-
B.3.G) Manutenzioni e riparazioni da Az. sanit. pubbl. della Regione	-	-
<b>B.4) Godimento di beni di terzi</b>	<b>5.867.043</b>	-
<b>B.4.A) Fitti passivi</b>	<b>1.695.219</b>	-
<b>B.4.B) Canoni di noleggio</b>	<b>4.168.985</b>	-
B.4.B.1) Canoni di noleggio - area sanitaria	2.741.691	-
B.4.B.2) Canoni di noleggio - area non sanitaria	1.427.295	-
<b>B.4.C) Canoni di leasing</b>	<b>2.839</b>	-
B.4.C.1) Canoni di leasing - area sanitaria	2.839	-
B.4.C.2) Canoni di leasing - area non sanitaria	-	-
<b>B.4.D) Locazioni e noleggi da Az. sanit. pubbl. della Regione</b>	-	-
<b>Totale Costo del personale</b>	<b>234.776.787</b>	<b>20.552.552</b>
<b>B.5) Personale del ruolo sanitario</b>	<b>204.104.969</b>	<b>18.334.770</b>
<b>B.5.A) Costo del personale dirigente ruolo sanitario</b>	<b>100.230.626</b>	<b>9.600.099</b>
<b>B.5.A.1) Costo del personale dirigente medico</b>	<b>90.633.011</b>	<b>8.818.582</b>
B.5.A.1.1) Costo del personale dirigente medico - tempo indeterminato	82.406.919	7.691.433
B.5.A.1.2) Costo del personale dirigente medico - tempo determinato	8.226.092	1.127.149
B.5.A.1.3) Costo del personale dirigente medico - altro	-	-
<b>B.5.A.2) Costo del personale dirigente non medico</b>	<b>9.597.615</b>	<b>781.516</b>
B.5.A.2.1) Costo del personale dirigente non medico - tempo indeterminato	9.185.413	781.516
B.5.A.2.2) Costo del personale dirigente non medico - tempo determinato	412.203	-
B.5.A.2.3) Costo del personale dirigente non medico - altro	-	-
<b>B.5.B) Costo del personale comparto ruolo sanitario</b>	<b>103.874.343</b>	<b>8.734.671</b>
B.5.B.1) Costo del personale comparto ruolo sanitario - tempo indeterminato	94.371.377	7.550.524
B.5.B.2) Costo del personale comparto ruolo sanitario - tempo determinato	9.502.966	1.184.147
B.5.B.3) Costo del personale comparto ruolo sanitario - altro	-	-
<b>B.6) Personale del ruolo professionale</b>	<b>780.139</b>	<b>31.994</b>
<b>B.6.A) Costo del personale dirigente ruolo professionale</b>	<b>540.510</b>	-
B.6.A.1) Costo del personale dirigente ruolo professionale - tempo indeterminato	495.710	-
B.6.A.2) Costo del personale dirigente ruolo professionale - tempo determinato	44.800	-
B.6.A.3) Costo del personale dirigente ruolo professionale - altro	-	-
<b>B.6.B) Costo del personale comparto ruolo professionale</b>	<b>239.629</b>	<b>31.994</b>
B.6.B.1) Costo del personale comparto ruolo professionale - tempo indeterminato	226.659	31.994
B.6.B.2) Costo del personale comparto ruolo professionale - tempo determinato	12.970	-
B.6.B.3) Costo del personale comparto ruolo professionale - altro	-	-
<b>B.7) Personale del ruolo tecnico</b>	<b>13.948.454</b>	<b>1.333.366</b>
<b>B.7.A) Costo del personale dirigente ruolo tecnico</b>	<b>580.541</b>	-
B.7.A.1) Costo del personale dirigente ruolo tecnico - tempo indeterminato	575.005	-
B.7.A.2) Costo del personale dirigente ruolo tecnico - tempo determinato	5.536	-
B.7.A.3) Costo del personale dirigente ruolo tecnico - altro	-	-
<b>B.7.B) Costo del personale comparto ruolo tecnico</b>	<b>13.367.913</b>	<b>1.333.366</b>
B.7.B.1) Costo del personale comparto ruolo tecnico - tempo indeterminato	12.054.456	1.309.586
B.7.B.2) Costo del personale comparto ruolo tecnico - tempo determinato	1.313.457	23.780
B.7.B.3) Costo del personale comparto ruolo tecnico - altro	-	-
<b>B.8) Personale del ruolo amministrativo</b>	<b>15.943.225</b>	<b>852.423</b>
<b>B.8.A) Costo del personale dirigente ruolo amministrativo</b>	<b>1.768.354</b>	-
B.8.A.1) Costo del personale dirigente ruolo amm.vo - tempo indeterminato	1.630.489	-
B.8.A.2) Costo del personale dirigente ruolo amm.vo - tempo determinato	137.865	-
B.8.A.3) Costo del personale dirigente ruolo amm.vo - altro	-	-
<b>B.8.B) Costo del personale comparto ruolo amministrativo</b>	<b>14.174.872</b>	<b>852.423</b>
B.8.B.1) Costo del personale comparto ruolo amm.vo - tempo indeterminato	14.174.872	852.423
B.8.B.2) Costo del personale comparto ruolo amm.vo - tempo determinato	-	-
B.8.B.3) Costo del personale comparto ruolo amm.vo - altro	-	-
<b>B.9) Oneri diversi di gestione</b>	<b>2.138.994</b>	-
<b>B.9.A) Imposte e tasse (escluso IRAP e IRES)</b>	<b>1.140.813</b>	-

	BILANCIO 2014	BILANCIO 2014
Totale ricavi	1.072.041.874	29.073.948
Totale costi	1.071.954.128	35.657.489
Risultato	87.745	-6.583.542

## Modello CE - BILANCIO 2013 DIVISO PER STRUTTURE

BILANCIO 2014

BILANCIO 2014

	GENERALE	HCASTELLANETA
<b>B.9.B) Perdite su crediti</b>	-	-
<b>B.9.C) Altri oneri diversi di gestione</b>	<b>998.181</b>	-
B.9.C.1) Inden., rimborso spese e oneri sociali per Organi Direttivi e Collegio Sind.	900.039	-
B.9.C.2) Altri oneri diversi di gestione	98.142	-
<b>Totale Ammortamenti</b>	<b>13.231.430</b>	-
<b>B.10) Ammortamenti delle immobilizzazioni immateriali</b>	<b>200.693</b>	-
<b>B.11) Ammortamenti delle immobilizzazioni materiali</b>	-	-
<b>B.12) Ammortamento dei fabbricati</b>	<b>4.174.511</b>	-
B.12.A) Ammortamenti fabbricati non strumentali (disponibili)	-	-
B.12.B) Ammortamenti fabbricati strumentali (indisponibili)	4.174.511	-
<b>B.13) Ammortamenti delle altre immobilizzazioni materiali</b>	<b>8.856.226</b>	-
<b>B.14) Svalutazione delle immobilizzazioni e dei crediti</b>	-	-
B.14.A) Svalutazione delle immobilizzazioni immateriali e materiali	-	-
B.14.B) Svalutazione dei crediti	-	-
<b>B.15) Variazione delle rimanenze</b>	<b>(2.180.516)</b>	-
B.15.A) Variazione rimanenze sanitarie	2.410.428	-
B.15.B) Variazione rimanenze non sanitarie	(229.912)	-
<b>B.16) Accant. dell'esercizio</b>	<b>13.590.529</b>	-
<b>B.16.A) Accant. per rischi</b>	<b>6.232.584</b>	-
B.16.A.1) Accant. per cause civili ed oneri processuali	4.545.500	-
B.16.A.2) Accant. per contenzioso personale dipendente	1.687.084	-
B.16.A.3) Accant. per rischi connessi all'acquisto di prestazioni sanit. da privato	-	-
B.16.A.4) Accant. per copertura diretta dei rischi (autoassicurazione)	-	-
B.16.A.5) Altri Accant. per rischi	-	-
<b>B.16.B) Accant. per premio di operosità (SUMAI)</b>	<b>720.245</b>	-
<b>B.16.C) Accant. per quote inutilizzate di contributi vincolati</b>	<b>4.195.243</b>	-
B.16.C.1) Accant. per quote inutilizzate contributi da Regione e Prov. Aut. per quota F.S. vincolato	320.308	-
B.16.C.2) Accant. per quote inutilizzate contributi da soggetti pubblici (extra fondo) vincolati	3.086.476	-
B.16.C.3) Accant. per quote inutilizzate contributi da soggetti pubblici per ricerca	-	-
B.16.C.4) Accant. per quote inutilizzate contributi vincolati da privati	788.459	-
<b>B.16.D) Altri Accant.</b>	<b>2.542.457</b>	-
B.16.D.1) Accant. per interessi di mora	1.975.866	-
B.16.D.2) Acc. Rinnovi convenzioni MMG/PLS/MCA	476.972	-
B.16.D.3) Acc. Rinnovi convenzioni Medici Sumai	58.273	-
B.16.D.4) Acc. Rinnovi contratt.: dirigenza medica	-	-
B.16.D.5) Acc. Rinnovi contratt.: dirigenza non medica	-	-
B.16.D.6) Acc. Rinnovi contratt.: comparto	-	-
B.16.D.7) Altri Accant.	31.345	-
<b>Totale costi della produzione (B)</b>	<b>1.039.244.388</b>	<b>35.638.366</b>
<b>C) Proventi e oneri finanziari</b>	-	-
<b>C.1) Interessi attivi</b>	<b>1.816</b>	-
C.1.A) Interessi attivi su c/tesoreria unica	-	-
C.1.B) Interessi attivi su c/c postali e bancari	1.816	-
C.1.C) Altri interessi attivi	-	-
<b>C.2) Altri proventi</b>	-	-
C.2.A) Proventi da partecipazioni	-	-
C.2.B) Proventi finanziari da crediti iscritti nelle immobilizzazioni	-	-
C.2.C) Proventi finanziari da titoli iscritti nelle immobilizzazioni	-	-
C.2.D) Altri proventi finanziari diversi dai precedenti	-	-
C.2.E) Utili su cambi	-	-
<b>C.3) Interessi passivi</b>	<b>154.894</b>	-
C.3.A) Interessi passivi su anticipazioni di cassa	169	-
C.3.B) Interessi passivi su mutui	-	-
C.3.C) Altri interessi passivi	154.725	-
<b>C.4) Altri oneri</b>	<b>34</b>	-
C.4.A) Altri oneri finanziari	34	-
C.4.B) Perdite su cambi	-	-
<b>Totale proventi e oneri finanziari (C)</b>	<b>(153.112)</b>	-
<b>D) Rettifiche di valore di attività finanziarie</b>	-	-
D.1) Rivalutazioni	-	-



	BILANCIO 2014	BILANCIO 2014
Totale ricavi	1.072.041.874	29.073.948
Totale costi	1.071.954.128	35.657.489
Risultato	87.745	-6.583.542

## Modello CE - BILANCIO 2013 DIVISO PER STRUTTURE

BILANCIO 2014

BILANCIO 2014

	GENERALE	HCASTELLANETA
<b>D.2) Svalutazioni</b>	-	-
Totale rettifiche di valore di attività finanziarie (D)	-	-
<b>E) Proventi e oneri straordinari</b>	-	-
<b>E.1) Proventi straordinari</b>	<b>8.258.004</b>	-
<b>E.1.A) Plusvalenze</b>	-	-
<b>E.1.B) Altri proventi straordinari</b>	<b>8.258.004</b>	-
<b>E.1.B.1) Proventi da donazioni e liberalità diverse</b>	-	-
<b>E.1.B.2) Sopravvenienze attive</b>	<b>647.667</b>	-
E.1.B.2.1) Sopravvenienze attive v/Az. sanit. pubbl. della Regione	11.596	-
<b>E.1.B.2.2) Sopravvenienze attive v/terzi</b>	<b>636.070</b>	-
E.1.B.2.2.A) Sopravvenienze attive v/terzi relative alla mobilità extraregionale	-	-
E.1.B.2.2.B) Sopravvenienze attive v/terzi relative al personale	68.585	-
E.1.B.2.2.C) Sopravvenienze attive v/terzi relative alle convenzioni con medici di base	-	-
E.1.B.2.2.D) Sopravvenienze attive v/terzi relative alle convenzioni per la specialistica	3.074	-
E.1.B.2.2.E) Soprav. attive v/terzi relative all'acquisto prestaz. sanitarie da op. accreditati	-	-
E.1.B.2.2.F) Sopravvenienze attive v/terzi relative all'acquisto di beni e servizi	9.978	-
E.1.B.2.2.G) Altre sopravvenienze attive v/terzi	554.434	-
<b>E.1.B.3) Insussistenze attive</b>	<b>6.287.952</b>	-
E.1.B.3.1) Insussistenze attive v/Az. sanit. pubbl. della Regione	264	-
<b>E.1.B.3.2) Insussistenze attive v/terzi</b>	<b>6.287.689</b>	-
E.1.B.3.2.A) Insussistenze attive v/terzi relative alla mobilità extraregionale	-	-
E.1.B.3.2.B) Insussistenze attive v/terzi relative al personale	-	-
E.1.B.3.2.C) Insussistenze attive v/terzi relative alle convenzioni con medici di base	-	-
E.1.B.3.2.D) Insussistenze attive v/terzi relative alle convenzioni per la specialistica	-	-
E.1.B.3.2.E) Insuss. attive v/terzi relative all'acquisto prestaz. sanitarie da op. accreditati	4.672.717	-
E.1.B.3.2.F) Insussistenze attive v/terzi relative all'acquisto di beni e servizi	1.614.972	-
E.1.B.3.2.G) Altre insussistenze attive v/terzi	-	-
<b>E.1.B.4) Altri proventi straordinari</b>	<b>1.322.385</b>	-
<b>E.2) Oneri straordinari</b>	<b>14.615.042</b>	-
<b>E.2.A) Minusvalenze</b>	-	-
<b>E.2.B) Altri oneri straordinari</b>	<b>14.615.042</b>	-
<b>E.2.B.1) Oneri tributari da esercizi precedenti</b>	<b>512.387</b>	-
<b>E.2.B.2) Oneri da cause civili ed oneri processuali</b>	<b>0</b>	-
<b>E.2.B.3) Sopravvenienze passive</b>	<b>14.046.975</b>	-
<b>E.2.B.3.1) Sopravvenienze passive v/Az. sanit. pubbl. della Regione</b>	<b>49.812</b>	-
E.2.B.3.1.A) Sopravvenienze passive v/Az. sanit. pubbl. relative alla mobilità intraregionale	-	-
E.2.B.3.1.B) Altre sopravvenienze passive v/Az. sanit. pubbl. della Regione	49.812	-
<b>E.2.B.3.2) Sopravvenienze passive v/terzi</b>	<b>13.997.163</b>	-
E.2.B.3.2.A) Soprav. passive v/terzi relative alla mobilità extraregionale	-	-
<b>E.2.B.3.2.B) Sopravvenienze passive v/terzi relative al personale</b>	<b>4.036.074</b>	-
E.2.B.3.2.B.1) Soprav. passive v/terzi relative al personale - dirigenza medica	-	-
E.2.B.3.2.B.2) Soprav. passive v/terzi relative al personale - dirigenza non medica	-	-
E.2.B.3.2.B.3) Soprav. passive v/terzi relative al personale - comparto	-	-
E.2.B.3.2.C) Soprav. passive v/terzi relative alle convenzioni con medici di base	61.593	-
E.2.B.3.2.D) Soprav. passive v/terzi relative alle convenzioni per la specialistica	54.743	-
E.2.B.3.2.E) Soprav. Pas. v/terzi relative all'acquisto prestaz. Sanit. da op. accred.	327.595	-
E.2.B.3.2.F) Sopravvenienze passive v/terzi relative all'acquisto di beni e servizi	9.467.504	-
E.2.B.3.2.G) Altre sopravvenienze passive v/terzi	49.654	-
<b>E.2.B.4) Insussistenze passive</b>	<b>55.586</b>	-
E.2.B.4.1) Insussistenze passive v/Az. sanit. pubbl. della Regione	-	-
<b>E.2.B.4.2) Insussistenze passive v/terzi</b>	<b>55.586</b>	-
E.2.B.4.2.A) Insussistenze passive v/terzi relative alla mobilità extraregionale	-	-
E.2.B.4.2.B) Insussistenze passive v/terzi relative al personale	-	-
E.2.B.4.2.C) Insussistenze passive v/terzi relative alle convenzioni con medici di base	-	-
E.2.B.4.2.D) Insussistenze passive v/terzi relative alle convenzioni per la specialistica	-	-
E.2.B.4.2.E) Insuss. passive v/terzi relative all'acquisto prestaz. sanitarie da op. accreditati	-	-
E.2.B.4.2.F) Insussistenze passive v/terzi relative all'acquisto di beni e servizi	-	-
E.2.B.4.2.G) Altre insussistenze passive v/terzi	55.586	-
<b>E.2.B.5) Altri oneri straordinari</b>	<b>94</b>	-
<b>Totale proventi e oneri straordinari (E)</b>	<b>[6.357.039]</b>	-
<b>Risultato prima delle imposte (A - B +/- C +/- D +/- E)</b>	<b>18.027.516</b>	<b>(6.564.419)</b>

	BILANCIO 2014	BILANCIO 2014
Totale ricavi	1.072.041.874	29.073.948
Totale costi	1.071.954.128	35.657.489
Risultato	87.745	-6.583.542

## Modello CE - BILANCIO 2013 DIVISO PER STRUTTURE

	BILANCIO 2014	BILANCIO 2014
	GENERALE	HCASTELLANETA
<b>Imposte e tasse)</b>		
<b>Y.1) IRAP</b>		
Y.1.A) IRAP relativa a personale dipendente	17.528.989	19.123
Y.1.B) IRAP relativa a collaboratori e personale assimilato a lavoro dipendente	17.380.391	-
Y.1.C) IRAP relativa ad attività di libera professione (Intraprenia)	-	-
Y.1.D) IRAP relativa ad attività commerciale	148.598	19.123
<b>Y.2) IRES</b>		
Y.2.A) IRES su attività istituzionale	410.781	-
Y.2.B) IRES su attività commerciale	-	-
<b>Y.3) Accantonamento a F.do Imposte (Accertamenti, condoni, ecc.)</b>		
Totale imposte e tasse)	17.939.770	19.123
<b>RISULTATO DI ESERCIZIO)</b>	<b>87.745</b>	<b>(6.583.542)</b>

	BILANCIO 2014	BILANCIO 2014
Totale ricavi	33.401.240	160.752.819
Totale costi	41.224.998	161.222.416
Risultato	-7.823.758	-469.597

## Modello CE - BILANCIO 2013 DIVISO PER STRUTTURE

BILANCIO 2014

BILANCIO 2014

	HMARTINAFRANCA	PD SS ANNUNZIATA
<b>A.1) Contributi in c/esercizio</b>	<b>33.164.526</b>	<b>159.518.112</b>
<b>A.1.A) Contributi da Regione ... per quota F.S. regionale</b>	<b>33.164.526</b>	<b>159.518.112</b>
A.1.A.1) da Regione ... per quota F.S. regionale indistinto	33.164.526	159.518.112
A.1.A.2) da Regione ... per quota F.S. regionale vincolato	-	-
<b>A.1.B) Contributi c/esercizio (extra fondo)</b>	-	-
<b>A.1.B.1) da Regione ... (extra fondo)</b>	-	-
A.1.B.1.1) Contributi da Regione ... (extra fondo) vincolati	-	-
A.1.B.1.2) Contributi da Regione ... (extra fondo) - Risorse aggiuntive da bilancio regionale per LEA	-	-
A.1.B.1.3) Contributi da Regione ... (extra fondo) - Risorse aggiuntive da bilancio reg. le per extra LEA	-	-
A.1.B.1.4) Contributi da Regione ... (extra fondo) - Altro	-	-
<b>A.1.B.2) Contributi da Az. sanit. pubbl. della Regione ... (extra fondo)</b>	-	-
A.1.B.2.1) Contributi da Az. sanit. pubbl. della Regione ... (extra fondo) vincolati	-	-
A.1.B.2.2) Contributi da Az. sanit. pubbl. della Regione ... (extra fondo) altro	-	-
<b>A.1.B.3) Contributi da altri soggetti pubblici (extra fondo)</b>	-	-
A.1.B.3.1) Contributi da altri soggetti pubblici (extra fondo) vincolati	-	-
A.1.B.3.2) Contributi da altri soggetti pubblici (extra fondo) L. 210/92	-	-
A.1.B.3.3) Contributi da altri soggetti pubblici (extra fondo) altro	-	-
<b>A.1.C) Contributi c/esercizio per ricerca</b>	-	-
A.1.C.1) Contributi da Ministero della Salute per ricerca corrente	-	-
A.1.C.2) Contributi da Ministero della Salute per ricerca finalizzata	-	-
A.1.C.3) Contributi da Regione ed altri soggetti pubblici per ricerca	-	-
A.1.C.4) Contributi da privati per ricerca	-	-
<b>A.1.D) Contributi c/esercizio da privati</b>	-	-
<b>A.2) Rettifica contributi c/esercizio per destinazione ad investimenti</b>	-	-
<del>A.2.A) Rettifica contrib. in c/eserc. per investimenti ... per quota F.S. regionale</del>	-	-
<del>A.2.B) Rettifica contributi in c/esercizio per investimenti - altri contributi</del>	-	-
<b>A.3) Utilizzo fondi per quote inutilizzate contributi vincolati di esercizi precedenti</b>	-	-
A.3.A) Utilizzo fondi per quote inutilizzate contributi di esercizi precedenti ... per quota F.S. regionale vincolato	-	-
A.3.B) Utilizzo fondi per quote inutilizzate contributi di esercizi prec. da soggetti pubblici (extra fondo) vincolati	-	-
A.3.C) Utilizzo fondi per quote inutilizzate contributi di esercizi precedenti per ricerca	-	-
A.3.D) Utilizzo fondi per quote inutilizzate contributi vincolati di esercizi precedenti da privati	-	-
<b>A.4) Ricavi per prestazioni sanitarie e sociosanitarie a rilevanza sanitaria</b>	<b>236.714</b>	<b>1.234.707</b>
<b>A.4.A) Ricavi per prestazioni sanitarie e sociosanitarie a rilevanza sanitaria erogate a soggetti pubblici</b>	-	-
<b>A.4.A.1) Ricavi per prestaz. sanitarie e sociosanitarie a rilevanza sanitaria erogate ad Az. sanit. pubbl. della Regione</b>	-	-
A.4.A.1.1) Prestazioni di ricovero	-	-
A.4.A.1.2) Prestazioni di specialistica ambulatoriale	-	-
A.4.A.1.3) Prestazioni di psichiatria residenziale e semiresidenziale	-	-
A.4.A.1.4) Prestazioni di File F	-	-
A.4.A.1.5) Prestazioni servizi MMG, PLS, Contin. assistenziale	-	-
A.4.A.1.6) Prestazioni servizi farmaceutica convenzionata	-	-
A.4.A.1.7) Prestazioni termali	-	-
A.4.A.1.8) Prestazioni trasporto ambulanze ed elisoccorso	-	-
A.4.A.1.9) Altre prestazioni sanitarie e socio-sanitarie a rilevanza sanitaria	-	-
<b>A.4.A.2) Ricavi per prestaz. sanitarie e sociosanitarie a rilevanza sanitaria erogate ad altri soggetti pubblici</b>	-	-
<b>A.4.A.3) Ricavi per prestaz. sanitarie e sociosanitarie a rilevanza sanitaria erogate a soggetti pubblici extrareg.</b>	-	-
A.4.A.3.1) Prestazioni di ricovero	-	-
A.4.A.3.2) Prestazioni ambulatoriali	-	-
A.4.A.3.3) Prestazioni di psichiatria non soggetta a compensazione (resid. e semiresid.)	-	-
A.4.A.3.4) Prestazioni di File F	-	-
A.4.A.3.5) Prestazioni servizi MMG, PLS, Contin. assistenziale extrareg.	-	-
A.4.A.3.6) Prestazioni servizi farmaceutica convenzionata extrareg.	-	-
A.4.A.3.7) Prestazioni termali extrareg.	-	-
A.4.A.3.8) Prestazioni trasporto ambulanze ed elisoccorso extrareg.	-	-
A.4.A.3.9) Altre prestazioni sanitarie e sociosanitarie a rilevanza sanitaria extrareg.	-	-
A.4.A.3.10) Ricavi per cessione di emocomponenti e cellule staminali extrareg.	-	-
A.4.A.3.11) Ricavi per differenziale tariffe TUC	-	-
<b>A.4.A.3.12) Altre prestazioni sanitarie e sociosanitarie a rilevanza sanitaria non soggette a compensazione extrareg.</b>	-	-
A.4.A.3.12.A) Prestazioni di assistenza riabilitativa non soggette a compensazione extrareg.	-	-
A.4.A.3.12.B) Altre prestazioni sanitarie ... non soggette a compensazione extrareg.	-	-

	BILANCIO 2014	BILANCIO 2014
Totale ricavi	33.401.240	160.752.819
Totale costi	41.224.998	161.222.416
Risultato	-7.823.758	-469.597

## Modello CE - BILANCIO 2013 DIVISO PER STRUTTURE

BILANCIO 2014

BILANCIO 2014

	HMARTINAFRANCA	PO SS ANNUNZIATA
<b>A.4.A.3.13) Altre prestazioni sanitarie a rilevanza sanitaria - Mobilità attiva internazionale</b>	-	-
<b>A.4.B) Ricavi per prestazioni sanitarie e sociosanitarie a rilevanza sanitaria erogate da privati v/residenti extrareg. in compensazione (mobilità attiva)</b>	-	-
A.4.B.1) Prestazioni di ricovero da priv. extrareg. in compensazione (mobilità attiva)	-	-
A.4.B.2) Prestazioni ambulatoriali da priv. extrareg. in compensazione (mobilità attiva)	-	-
A.4.B.3) Prestazioni di File F da priv. extrareg. in compensazione (mobilità attiva)	-	-
A.4.B.4) Altre prestazioni sanitarie e sociosanitarie a rilevanza sanitaria erogate da privati v/residenti extrareg. in compensazione (mobilità attiva)	-	-
<b>A.4.C) Ricavi per prestazioni sanitarie e sociosanitarie a rilevanza sanitaria erogate a privati</b>	-	-
<b>A.4.D) Ricavi per prestazioni sanitarie erogate in regime di intramoenia</b>	<b>236.714</b>	<b>1.234.707</b>
A.4.D.1) Ricavi per prestazioni sanitarie intramoenia - Area ospedaliera	1.498	7.814
A.4.D.2) Ricavi per prestazioni sanitarie intramoenia - Area specialistica	234.211	1.221.654
A.4.D.3) Ricavi per prestazioni sanitarie intramoenia - Area sanità pubblica	-	-
A.4.D.4) Ricavi per Prest. San. intramoenia - Consulenze (ex art. 55 c.1 lett. c), d) ed ex art. 57-58)	-	-
A.4.D.5) Ricavi per prestazioni sanitarie intramoenia - Consulenze (ex art. 55 c.1 lett. c), d) ed ex art. 57-58) (Az. sanit. pubbl. della Regione)	-	-
A.4.D.6) Ricavi per prestazioni sanitarie intramoenia - Altro	-	-
A.4.D.7) Ricavi per prestazioni sanitarie intramoenia - Altro (Az. sanit. pubbl. della Regione)	1.004	5.239
<b>A.5) Concorsi, recuperi e rimborsi</b>	-	-
<b>A.5.A) Rimborsi assicurativi</b>	-	-
<b>A.5.B) Concorsi, recuperi e rimborsi da Regione</b>	-	-
A.5.B.1) Rimborso degli oneri stipendiali del personale dell'azienda in posizione di comando presso la Regione	-	-
A.5.B.2) Altri concorsi, recuperi e rimborsi da parte della Regione	-	-
<b>A.5.C) Concorsi, recuperi e rimborsi da Az. sanit. pubbl. della Regione</b>	-	-
A.5.C.1) Rimborso degli oneri stipendiali del personale dipendente dell'azienda in posizione di comando presso Az. sanit. pubbl. della Regione	-	-
A.5.C.2) Rimborsi per acquisto beni da parte di Az. sanit. pubbl. della Regione	-	-
A.5.C.3) Altri concorsi, recuperi e rimborsi da parte di Az. sanit. pubbl. della Regione	-	-
<b>A.5.D) Concorsi, recuperi e rimborsi da altri soggetti pubblici</b>	-	-
A.5.D.1) Rimborso degli oneri stipendiali del personale dipendente dell'azienda in posizione di comando presso altri soggetti pubblici	-	-
A.5.D.2) Rimborsi per acquisto beni da parte di altri soggetti pubblici	-	-
A.5.D.3) Altri concorsi, recuperi e rimborsi da parte di altri soggetti pubblici	-	-
<b>A.5.E) Concorsi, recuperi e rimborsi da privati</b>	-	-
<b>A.5.E.1) Rimborso da aziende farmaceutiche per Pay back</b>	-	-
A.5.E.1.1) Pay-back per il superamento del tetto della spesa farmaceutica territoriale	-	-
A.5.E.1.2) Pay-back per superamento del tetto della spesa farmaceutica ospedaliera	-	-
A.5.E.1.3) Ulteriore Pay-back	-	-
<b>A.5.E.2) Altri concorsi, recuperi e rimborsi da privati</b>	-	-
<b>A.6) Compartecipazione alla spesa per prestazioni sanitarie (Ticket)</b>	-	-
A.6.A) Compartecipazione alla spesa per prestazioni sanitarie - Ticket sulle prestazioni di specialistica ambulatoriale	-	-
A.6.B) Compartecipazione alla spesa per prestazioni sanitarie - Ticket sul pronto soccorso	-	-
A.6.C) Compartecipazione alla spesa per prestazioni sanitarie (Ticket) - Altro	-	-
<b>A.7) Quota contributi c/capitale imputata all'esercizio</b>	-	-
A.7.A) Quota imputata all'esercizio dei finanziamenti per investimenti dallo Stato	-	-
A.7.B) Quota imputata all'esercizio dei finanziamenti per investimenti da Regione	-	-
A.7.C) Quota imputata all'esercizio dei finanziamenti per beni di prima dotazione	-	-
A.7.D) Quota imputata all'esercizio dei contributi in c/ esercizio FSR destinati ad investimenti	-	-
A.7.E) Quota imputata all'esercizio degli altri contributi in c/ esercizio destinati ad investimenti	-	-
A.7.F) Quota imputata all'esercizio di altre poste del patrimonio netto	-	-
<b>A.8) Incrementi delle immobilizzazioni per lavori interni</b>	-	-
<b>A.9) Altri ricavi e proventi</b>	-	-
A.9.A) Ricavi per prestazioni non sanitarie	-	-
A.9.B) Fitti attivi ed altri proventi da attività immobiliari	-	-
A.9.C) Altri proventi diversi	-	-
<b>Totale valore della produzione (A)</b>	<b>33.401.240</b>	<b>160.752.819</b>
<b>B) Costi della produzione</b>	-	-
<b>B.1) Acquisti di beni</b>	<b>10.825.927</b>	<b>55.969.388</b>
<b>B.1.A) Acquisti di beni sanitari</b>	<b>10.618.510</b>	<b>55.066.978</b>

	BILANCIO 2014	BILANCIO 2014
Totale ricavi	33.401.240	160.752.819
Totale costi	41.224.998	161.222.416
Risultato	-7.823.758	-469.597

## Modello CE - BILANCIO 2013 DIVISO PER STRUTTURE

BILANCIO 2014

BILANCIO 2014

	HMARTINAFRANCA	PO SS ANNUNZIATA
<b>B.1.A.1) Prodotti farmaceutici ed emoderivati</b>	<b>2.692.922</b>	<b>22.425.874</b>
B.1.A.1.1) Medicinali con AIC, ad eccezione di vaccini ed emoderivati di produzione regionale	2.692.655	22.420.570
B.1.A.1.2) Medicinali senza AIC	-	-
B.1.A.1.3) Emoderivati di produzione regionale	266	5.304
<b>B.1.A.2) Sangue ed emocomponenti</b>	<b>31.967</b>	<b>636.584</b>
B.1.A.2.1) da pubblico (Az. sanit. pubbl. della Regione) - Mobilità intraregionale	-	-
B.1.A.2.2) da pubblico (Az. sanit. pubbl. extra Regione) - Mobilità extraregionale	-	-
B.1.A.2.3) da altri soggetti	31.967	636.584
<b>B.1.A.3) Dispositivi medici</b>	<b>7.844.438</b>	<b>31.916.864</b>
B.1.A.3.1) Dispositivi medici	4.410.912	12.136.981
B.1.A.3.2) Dispositivi medici impiantabili attivi	1.600.470	7.615.998
B.1.A.3.3) Dispositivi medico diagnostici in vitro (IVD)	1.833.056	12.163.886
<b>B.1.A.4) Prodotti dietetici</b>	<b>338</b>	<b>59.947</b>
<b>B.1.A.5) Materiali per la profilassi (vaccini)</b>	<b>3.668</b>	<b>3.514</b>
<b>B.1.A.6) Prodotti chimici</b>	<b>732</b>	<b>4.857</b>
<b>B.1.A.7) Materiali e prodotti per uso veterinario</b>	<b>-</b>	<b>-</b>
<b>B.1.A.8) Altri beni e prodotti sanitari</b>	<b>44.445</b>	<b>19.337</b>
<b>B.1.A.9) Beni e prodotti sanitari da Az. sanit. pubbl. della Regione</b>	<b>-</b>	<b>-</b>
<b>B.1.B) Acquisti di beni non sanitari</b>	<b>207.418</b>	<b>902.410</b>
B.1.B.1) Prodotti alimentari	3.188	11.916
B.1.B.2) Materiali di guardaroba, di pulizia e di convivenza in genere	42.765	180.903
B.1.B.3) Combustibili, carburanti e lubrificanti	-	-
B.1.B.4) Supporti informatici e cancelleria	91.563	471.897
B.1.B.5) Materiale per la manutenzione	69.901	220.203
B.1.B.6) Altri beni e prodotti non sanitari	-	17.492
B.1.B.7) Beni e prodotti non sanitari da Az. sanit. pubbl. della Regione	-	-
<b>B.2) Acquisti di servizi</b>	<b>6.181.347</b>	<b>22.559.528</b>
<b>B.2.A) Acquisti servizi sanitari</b>	<b>312.211</b>	<b>1.239.540</b>
<b>B.2.A.1) Acquisti servizi sanitari per medicina di base</b>	<b>-</b>	<b>-</b>
<b>B.2.A.1.1) - da convenzione</b>	<b>-</b>	<b>-</b>
B.2.A.1.1.A) Costi per assistenza MMG	-	-
B.2.A.1.1.B) Costi per assistenza PLS	-	-
B.2.A.1.1.C) Costi per assistenza Continuità assistenziale	-	-
B.2.A.1.1.D) Altro (medicina dei servizi, psicologi, medici 118, ecc)	-	-
B.2.A.1.2) - M.G. da pubblico (Az. sanit. pubbl. della Regione) - Mobilità intrareg.	-	-
B.2.A.1.3) - da pubblico (Az. sanit. pubbl. extrareg.) - Mobilità extraregionale	-	-
<b>B.2.A.2) Acquisti servizi sanitari per farmaceutica</b>	<b>-</b>	<b>-</b>
B.2.A.2.1) - da convenzione	-	-
B.2.A.2.2) - Farm. da pubblico (Az. sanit. pubbl. della Regione) - Mobilità intrareg.	-	-
B.2.A.2.3) - da pubblico (extrareg.)	-	-
<b>B.2.A.3) Acquisti servizi sanitari per assistenza specialistica ambulatoriale</b>	<b>-</b>	<b>-</b>
B.2.A.3.1) - Specialistica da pubblico (Az. sanit. pubbl. della Regione)	-	-
B.2.A.3.2) - da pubblico (altri soggetti pubbl. della Regione)	-	-
B.2.A.3.3) - da pubblico (extrareg.)	-	-
B.2.A.3.4) - da privato - Medici SUMAI	-	-
<b>B.2.A.3.5) - da privato</b>	<b>-</b>	<b>-</b>
B.2.A.3.5.A) Servizi sanitari per assistenza specialistica da IRCCS privati e Policlinici privati	-	-
B.2.A.3.5.B) Servizi sanitari per assistenza specialistica da Ospedali Classificati privati	-	-
B.2.A.3.5.C) Servizi sanitari per assistenza specialistica da Case di Cura private	-	-
B.2.A.3.5.D) Servizi sanitari per assistenza specialistica da altri privati	-	-
B.2.A.3.6) - da privato per cittadini non residenti - extrareg. (mobilità attiva in compensazione)	-	-
<b>B.2.A.4) Acquisti servizi sanitari per assistenza riabilitativa</b>	<b>-</b>	<b>-</b>
B.2.A.4.1) - Riabilitativa da pubblico (Az. sanit. pubbl. della Regione)	-	-
B.2.A.4.2) - da pubblico (altri soggetti pubbl. della Regione)	-	-
B.2.A.4.3) - da pubblico (extrareg.) non soggetti a compensazione	-	-
B.2.A.4.4) - da privato (intraregionale)	-	-
B.2.A.4.5) - da privato (extraregionale)	-	-
<b>B.2.A.5) Acquisti servizi sanitari per assistenza integrativa</b>	<b>-</b>	<b>-</b>
B.2.A.5.1) - Integrativa da pubblico (Az. sanit. pubbl. della Regione)	-	-
B.2.A.5.2) - da pubblico (altri soggetti pubbl. della Regione)	-	-
B.2.A.5.3) - da pubblico (extrareg.)	-	-

	BILANCIO 2014	BILANCIO 2014
Totale ricavi	33.401.240	160.752.819
Totale costi	41.224.998	161.222.416
Risultato	-7.823.758	-469.597

## Modello CE - BILANCIO 2013 DIVISO PER STRUTTURE

BILANCIO 2014

BILANCIO 2014

	HMARTINAFRANCA	PO SS ANNUNZIATA
B.2.A.5.4) - da privato	-	-
<b>B.2.A.6) Acquisti servizi sanitari per assistenza protesica</b>	-	-
B.2.A.6.1) - Protesica da pubblico (Az. sanit. pubbl. della Regione)	-	-
B.2.A.6.2) - da pubblico (altri soggetti pubbl. della Regione)	-	-
B.2.A.6.3) - da pubblico (extrareg.)	-	-
B.2.A.6.4) - da privato	-	-
<b>B.2.A.7) Acquisti servizi sanitari per assistenza ospedaliera</b>	-	-
B.2.A.7.1) - Ospedaliera da pubblico (Az. sanit. pubbl. della Regione)	-	-
B.2.A.7.2) - da pubblico (altri soggetti pubbl. della Regione)	-	-
B.2.A.7.3) - da pubblico (extrareg.)	-	-
<b>B.2.A.7.4) - da privato</b>	-	-
B.2.A.7.4.A) Servizi sanitari per assistenza ospedaliera da IRCCS privati e Policlinici privati	-	-
B.2.A.7.4.B) Servizi sanitari per assistenza ospedaliera da Ospedali Classificati privati	-	-
B.2.A.7.4.C) Servizi sanitari per assistenza ospedaliera da Case di Cura private	-	-
B.2.A.7.4.D) Servizi sanitari per assistenza ospedaliera da altri privati	-	-
B.2.A.7.5) - da privato per cittadini non residenti - extrareg. (mob. att. in compens.)	-	-
<b>B.2.A.8) Acquisti prestazioni di psichiatria residenziale e semiresidenziale</b>	-	-
B.2.A.8.1) - Psichiatria da pubblico (Az. sanit. pubbl. della Regione)	-	-
B.2.A.8.2) - da pubblico (altri soggetti pubbl. della Regione)	-	-
B.2.A.8.3) - da pubblico (extrareg.) - non soggette a compensazione	-	-
B.2.A.8.4) - da privato (intraregionale)	-	-
B.2.A.8.5) - da privato (extraregionale)	-	-
<b>B.2.A.9) Acquisti prestazioni di distribuzione farmaci File F</b>	-	-
B.2.A.9.1) - File F da pubblico (Az. sanit. pubbl. della Regione) - Mobilità intrareg.	-	-
B.2.A.9.2) - da pubblico (altri soggetti pubbl. della Regione)	-	-
B.2.A.9.3) - da pubblico (extrareg.)	-	-
B.2.A.9.4) - da privato (intraregionale)	-	-
B.2.A.9.5) - da privato (extraregionale)	-	-
B.2.A.9.6) - da privato per cittadini non residenti - extrareg. (mobilità attiva in compensazione)	-	-
<b>B.2.A.10) Acquisti prestazioni termali in convenzione</b>	-	-
B.2.A.10.1) - Termale da pubblico (Az. San. pubbl. della Regione) - Mob. intrareg.	-	-
B.2.A.10.2) - da pubblico (altri soggetti pubbl. della Regione)	-	-
B.2.A.10.3) - da pubblico (extrareg.)	-	-
B.2.A.10.4) - da privato	-	-
B.2.A.10.5) - da privato per cittadini non residenti - extrareg. (mobilità attiva in compensazione)	-	-
<b>B.2.A.11) Acquisti prestazioni di trasporto sanitario</b>	-	-
B.2.A.11.1) - Trasporto da pubb. (Az. sanit. pubbl. della Regione) - Mobilità intrareg.	-	-
B.2.A.11.2) - da pubblico (altri soggetti pubbl. della Regione)	-	-
B.2.A.11.3) - da pubblico (extrareg.)	-	-
B.2.A.11.4) - da privato	-	-
<b>B.2.A.12) Acquisti prestazioni Socio-Sanitarie a rilevanza sanitaria</b>	-	-
B.2.A.12.1) - PSSRS da pubblico (Az. sanit. pubbl. della Regione) - Mobilità intrareg.	-	-
B.2.A.12.2) - da pubblico (altri soggetti pubblici della Regione)	-	-
B.2.A.12.3) - da pubblico (extrareg.) non soggette a compensazione	-	-
B.2.A.12.4) - da privato (intraregionale)	-	-
B.2.A.12.5) - da privato (extraregionale)	-	-
<b>B.2.A.13) Compartecipazione al personale per att. libero-prof. (Intraoemia)</b>	165.993	865.828
B.2.A.13.1) Compart. al personale per att. libero prof. intraoemia - Area ospedal.	-	-
B.2.A.13.2) Compart. al personale per att. libero prof. intraoemia - Area special.	165.993	865.828
B.2.A.13.3) Compart. al personale per att. Lib. prof. intraoemia - Area San. pubbl.	-	-
B.2.A.13.4) Comp. al personale per att. Lib. prof. Intr. - Cons. (ex art. 55 c.1 lett. c), d) ed ex Art. 57-58)	-	-
B.2.A.13.5) Comp. al personale per att. Lib. prof. Intr. - Cons. (ex art. 55 c.1 lett. c), d) ed ex Art. 57-58) - Az. sanit. pubbl. della Regione	-	-
B.2.A.13.6) Compartecipazione al personale per att. libero professionale intraoemia - Altro	-	-
B.2.A.13.7) Compart. al personale per att. libero prof. intraoemia - Altro (Az. San. Pubbl. Regione)	-	-
<b>B.2.A.14) Rimborsi, assegni e contributi sanitari</b>	-	-
B.2.A.14.1) Contributi ad associazioni di volontariato	-	-
B.2.A.14.2) Rimborsi per cure all'estero	-	-
B.2.A.14.3) Contributi a società partecipate e/o enti dipendenti della Regione	-	-
B.2.A.14.4) Contributo Legge 210/92	-	-
B.2.A.14.5) Altri rimborsi, assegni e contributi	-	-

	BILANCIO 2014	BILANCIO 2014
Totale ricavi	33.401.240	160.752.819
Totale costi	41.224.998	161.222.416
Risultato	-7.823.758	-469.597

## Modello CE - BILANCIO 2013 DIVISO PER STRUTTURE

BILANCIO 2014

BILANCIO 2014

	HMARTINAFRANCA	PO SS ANNUNZIATA
B.2.A.14.6) Rimborsi, assegni e contributi v/Az. sanit. pubbl. della Regione	-	-
<b>B.2.A.15) Consulenze, Collaborazioni, Interinale e altre prestazioni di lavoro sanitarie e sociosanitarie</b>	<b>146.218</b>	<b>367.713</b>
B.2.A.15.1) Consulenze sanitarie e sociosan. da Az. sanit. pubbl. della Regione	-	-
B.2.A.15.2) Consulenze sanitarie e sociosan. da terzi - Altri soggetti pubblici	-	-
<b>B.2.A.15.3) Consulenze, Collaborazioni, Interinale e altre prestazioni di lavoro sanitarie e socios. da privato</b>	<b>146.218</b>	<b>367.713</b>
B.2.A.15.3.A) Consulenze sanitarie da privato - articolo 55, comma 2, CCNL 8 giugno 2000	146.218	367.713
B.2.A.15.3.B) Altre consulenze sanitarie e sociosanitarie da privato	-	-
B.2.A.15.3.C) Collaborazioni coordinate e continuative sanitarie e socios. da privato	-	-
B.2.A.15.3.D) Indennità a personale universitario - area sanitaria	-	-
B.2.A.15.3.E) Lavoro interinale - area sanitaria	-	-
B.2.A.15.3.F) Altre collaborazioni e prestazioni di lavoro - area sanitaria	-	-
<b>B.2.A.15.4) Rimborso oneri stipendiali del personale sanitario in comando</b>	-	-
B.2.A.15.4.A) Rimborso oneri stipendiali personale sanitario in comando da Az. sanit. pubbl. della Regione	-	-
B.2.A.15.4.B) Rimborso oneri stipendiali personale sanitario in comando da Regioni, soggetti pubblici e da Università	-	-
B.2.A.15.4.C) Rimborso oneri stipendiali personale sanitario in comando da aziende di altre Regioni (extrareg.)	-	-
<b>B.2.A.16) Altri servizi sanitari e sociosanitari a rilevanza sanitaria</b>	-	-
B.2.A.16.1) Altri servizi sanitari e sociosanitari a rilevanza sanitaria da pubblico - Az. sanit. pubbl. della Regione	-	-
B.2.A.16.2) Altri servizi sanitari e sociosanitari a rilevanza sanitaria da pubblico - Altri soggetti pubblici della Regione	-	-
B.2.A.16.3) Altri servizi sanitari e sociosanitari a rilevanza sanitaria da pubblico (extrareg.)	-	-
B.2.A.16.4) Altri servizi sanitari da privato	-	-
B.2.A.16.5) Costi per servizi sanitari - Mobilità internazionale passiva	-	-
<b>B.2.A.17) Costi per differenziale tariffe TUC</b>	-	-
<b>B.2.B) Acquisti di servizi non sanitari</b>	<b>5.869.136</b>	<b>21.325.988</b>
<b>B.2.B.1) Servizi non sanitari</b>	<b>5.838.177</b>	<b>21.218.200</b>
B.2.B.1.1) Lavanderia	251.644	876.115
B.2.B.1.2) Pulizia	471.808	1.626.966
B.2.B.1.3) Mensa	641.604	3.165.624
B.2.B.1.4) Riscaldamento	388.037	1.338.093
B.2.B.1.5) Servizi di assistenza informatica	845.958	2.945.260
B.2.B.1.6) Servizi trasporti (non sanitari)	-	-
B.2.B.1.7) Smaltimento rifiuti	242.361	905.926
B.2.B.1.8) Utenze telefoniche	64.126	223.259
B.2.B.1.9) Utenze elettricità	364.678	1.257.543
B.2.B.1.10) Altre utenze	58.462	201.600
<b>B.2.B.1.11) Premi di assicurazione</b>	<b>719.834</b>	<b>2.506.149</b>
B.2.B.1.11.A) Premi di assicurazione - R.C. Professionale	719.834	2.506.149
B.2.B.1.11.B) Premi di assicurazione - Altri premi assicurativi	-	-
<b>B.2.B.1.12) Altri servizi non sanitari</b>	<b>1.789.666</b>	<b>6.171.666</b>
B.2.B.1.12.A) Altri servizi non sanitari da pubblico (Az. San. Pubbl. Regione)	-	-
B.2.B.1.12.B) Altri servizi non sanitari da altri soggetti pubblici	-	-
B.2.B.1.12.C) Altri servizi non sanitari da privato	1.789.666	6.171.666
<b>B.2.B.2) Consulenze, Collaborazioni, Interinale e altre prestazioni di lavoro non sanitarie</b>	-	-
B.2.B.2.1) Consulenze non sanitarie da Az. sanit. pubbl. della Regione	-	-
B.2.B.2.2) Consulenze non sanitarie da Terzi - Altri soggetti pubblici	-	-
<b>B.2.B.2.3) Consulenze, Collaborazioni, Interinale ... non sanitarie da privato</b>	-	-
B.2.B.2.3.A) Consulenze non sanitarie da privato	-	-
B.2.B.2.3.B) Collaborazioni coordinate e continuative non sanitarie da privato	-	-
B.2.B.2.3.C) Indennità a personale universitario - area non sanitaria	-	-
B.2.B.2.3.D) Lavoro interinale - area non sanitaria	-	-
B.2.B.2.3.E) Altre collaborazioni e prestazioni di lavoro - area non sanitaria	-	-
<b>B.2.B.2.4) Rimborso oneri stipendiali del personale non sanitario in comando</b>	-	-
B.2.B.2.4.A) Rimborso oneri stipendiali personale non sanitario in comando da Az. sanit. pubbl. della Regione	-	-
B.2.B.2.4.B) Rimborso oneri stipendiali personale non sanitario in comando da Regione, soggetti pubblici e da Università	-	-
B.2.B.2.4.C) Rimborso oneri stipendiali personale non sanitario in comando da aziende di altre Regioni (extrareg.)	-	-
<b>B.2.B.3) Formazione (esternalizzata e non)</b>	<b>30.960</b>	<b>107.788</b>
B.2.B.3.1) Formazione (esternalizzata e non) da pubblico	19.418	67.605
B.2.B.3.2) Formazione (esternalizzata e non) da privato	11.542	40.183

	BILANCIO 2014	BILANCIO 2014
Totale ricavi	33.401.240	160.752.819
Totale costi	41.224.998	161.222.416
Risultato	-7.823.758	-469.597

## Modello CE - BILANCIO 2013 DIVISO PER STRUTTURE

BILANCIO 2014

BILANCIO 2014

	HMARTINAFRANCA	PO SS ANNUNZIATA
<b>B.3] Manutenzione e riparazione (ordinaria esternalizzata)</b>	-	-
B.3.A) Manutenzione e riparazione ai fabbricati e loro pertinenze	-	-
B.3.B) Manutenzione e riparazione agli impianti e macchinari	-	-
B.3.C) Manutenzione e riparazione alle attrezzature sanitarie e scientifiche	-	-
B.3.D) Manutenzione e riparazione ai mobili e arredi	-	-
B.3.E) Manutenzione e riparazione agli automezzi	-	-
B.3.F) Altre manutenzioni e riparazioni	-	-
B.3.G) Manutenzioni e riparazioni da Az. sanit. pubbl. della Regione	-	-
<b>B.4] Godimento di beni di terzi</b>	-	-
<b>B.4.A) Fitti passivi</b>	-	-
<b>B.4.B) Canoni di noleggio</b>	-	-
B.4.B.1) Canoni di noleggio - area sanitaria	-	-
B.4.B.2) Canoni di noleggio - area non sanitaria	-	-
<b>B.4.C) Canoni di leasing</b>	-	-
B.4.C.1) Canoni di leasing - area sanitaria	-	-
B.4.C.2) Canoni di leasing - area non sanitaria	-	-
<b>B.4.D) Locazioni e noleggi da Az. sanit. pubbl. della Regione</b>	-	-
<b>Totale Costo del personale</b>	<b>24.204.506</b>	<b>82.624.555</b>
<b>B.5] Personale del ruolo sanitario</b>	<b>22.361.656</b>	<b>78.122.461</b>
<b>B.5.A) Costo del personale dirigente ruolo sanitario</b>	<b>11.105.963</b>	<b>38.513.523</b>
<b>B.5.A.1) Costo del personale dirigente medico</b>	<b>10.544.041</b>	<b>36.203.899</b>
B.5.A.1.1) Costo del personale dirigente medico - tempo indeterminato	9.384.155	32.274.946
B.5.A.1.2) Costo del personale dirigente medico - tempo determinato	1.159.886	3.928.953
B.5.A.1.3) Costo del personale dirigente medico - altro	-	-
<b>B.5.A.2) Costo del personale dirigente non medico</b>	<b>561.922</b>	<b>2.309.624</b>
B.5.A.2.1) Costo del personale dirigente non medico - tempo indeterminato	561.922	2.089.990
B.5.A.2.2) Costo del personale dirigente non medico - tempo determinato	-	219.634
B.5.A.2.3) Costo del personale dirigente non medico - altro	-	-
<b>B.5.B) Costo del personale comparto ruolo sanitario</b>	<b>11.255.693</b>	<b>39.608.938</b>
B.5.B.1) Costo del personale comparto ruolo sanitario - tempo indeterminato	10.216.228	34.954.889
B.5.B.2) Costo del personale comparto ruolo sanitario - tempo determinato	1.039.464	4.654.049
B.5.B.3) Costo del personale comparto ruolo sanitario - altro	-	-
<b>B.6] Personale del ruolo professionale</b>	<b>31.994</b>	<b>138.328</b>
<b>B.6.A) Costo del personale dirigente ruolo professionale</b>	-	-
B.6.A.1) Costo del personale dirigente ruolo professionale - tempo indeterminato	-	-
B.6.A.2) Costo del personale dirigente ruolo professionale - tempo determinato	-	-
B.6.A.3) Costo del personale dirigente ruolo professionale - altro	-	-
<b>B.6.B) Costo del personale comparto ruolo professionale</b>	<b>31.994</b>	<b>138.328</b>
B.6.B.1) Costo del personale comparto ruolo professionale - tempo indeterminato	31.994	125.358
B.6.B.2) Costo del personale comparto ruolo professionale - tempo determinato	-	12.970
B.6.B.3) Costo del personale comparto ruolo professionale - altro	-	-
<b>B.7] Personale del ruolo tecnico</b>	<b>806.014</b>	<b>2.617.169</b>
<b>B.7.A) Costo del personale dirigente ruolo tecnico</b>	-	-
B.7.A.1) Costo del personale dirigente ruolo tecnico - tempo indeterminato	-	-
B.7.A.2) Costo del personale dirigente ruolo tecnico - tempo determinato	-	-
B.7.A.3) Costo del personale dirigente ruolo tecnico - altro	-	-
<b>B.7.B) Costo del personale comparto ruolo tecnico</b>	<b>806.014</b>	<b>2.617.169</b>
B.7.B.1) Costo del personale comparto ruolo tecnico - tempo indeterminato	753.023	2.506.772
B.7.B.2) Costo del personale comparto ruolo tecnico - tempo determinato	52.991	110.397
B.7.B.3) Costo del personale comparto ruolo tecnico - altro	-	-
<b>B.8] Personale del ruolo amministrativo</b>	<b>1.004.842</b>	<b>1.746.597</b>
<b>B.8.A) Costo del personale dirigente ruolo amministrativo</b>	<b>162.660</b>	<b>176.478</b>
B.8.A.1) Costo del personale dirigente ruolo amm.vo - tempo indeterminato	161.683	176.478
B.8.A.2) Costo del personale dirigente ruolo amm.vo - tempo determinato	977	-
B.8.A.3) Costo del personale dirigente ruolo amm.vo - altro	-	-
<b>B.8.B) Costo del personale comparto ruolo amministrativo</b>	<b>842.182</b>	<b>1.570.119</b>
B.8.B.1) Costo del personale comparto ruolo amm.vo - tempo indeterminato	842.182	1.570.119
B.8.B.2) Costo del personale comparto ruolo amm.vo - tempo determinato	-	-
B.8.B.3) Costo del personale comparto ruolo amm.vo - altro	-	-
<b>B.9] Oneri diversi di gestione</b>	-	-
<b>B.9.A) Imposte e tasse (escluso IRAP e IRES)</b>	-	-



	BILANCIO 2014	BILANCIO 2014
Totale ricavi	33.401.240	160.752.819
Totale costi	41.224.998	161.222.416
Risultato	-7.823.758	-469.597

## Modello CE - BILANCIO 2013 DIVISO PER STRUTTURE

BILANCIO 2014

BILANCIO 2014

HMARTINAFRANCA

PO SS ANNUNZIATA

<b>B.9.B) Perdite su crediti</b>	-	-
<b>B.9.C) Altri oneri diversi di gestione</b>	-	-
B.9.C.1) Inden., rimborso spese e oneri sociali per Organi Direttivi e Collegio Sind.	-	-
B.9.C.2) Altri oneri diversi di gestione	-	-
<b>Totale Ammortamenti</b>	-	-
<b>B.10) Ammortamenti delle immobilizzazioni immateriali</b>	-	-
<b>B.11) Ammortamenti delle immobilizzazioni materiali</b>	-	-
<b>B.12) Ammortamento dei fabbricati</b>	-	-
B.12.A) Ammortamenti fabbricati non strumentali (disponibili)	-	-
B.12.B) Ammortamenti fabbricati strumentali (indisponibili)	-	-
<b>B.13) Ammortamenti delle altre immobilizzazioni materiali</b>	-	-
<b>B.14) Svalutazione delle immobilizzazioni e dei crediti</b>	-	-
B.14.A) Svalutazione delle immobilizzazioni immateriali e materiali	-	-
B.14.B) Svalutazione dei crediti	-	-
<b>B.15) Variazione delle rimanenze</b>	-	-
B.15.A) Variazione rimanenze sanitarie	-	-
B.15.B) Variazione rimanenze non sanitarie	-	-
<b>B.16) Accant. dell'esercizio</b>	-	-
<b>B.16.A) Accant. per rischi</b>	-	-
B.16.A.1) Accant. per cause civili ed oneri processuali	-	-
B.16.A.2) Accant. per contenzioso personale dipendente	-	-
B.16.A.3) Accant. per rischi connessi all'acquisto di prestazioni sanit. da privato	-	-
B.16.A.4) Accant. per copertura diretta dei rischi (autoassicurazione)	-	-
B.16.A.5) Altri Accant. per rischi	-	-
<b>B.16.B) Accant. per premio di operosità (SUMAI)</b>	-	-
<b>B.16.C) Accant. per quote inutilizzate di contributi vincolati</b>	-	-
B.16.C.1) Accant. per quote inutilizzate contributi da Regione e Prov. Aut. per quota F.S. vincolato	-	-
B.16.C.2) Accant. per quote inutilizzate contributi da soggetti pubblici (extra fondo) vincolati	-	-
B.16.C.3) Accant. per quote inutilizzate contributi da soggetti pubblici per ricerca	-	-
B.16.C.4) Accant. per quote inutilizzate contributi vincolati da privati	-	-
<b>B.16.D) Altri Accant.</b>	-	-
B.16.D.1) Accant. per interessi di mora	-	-
B.16.D.2) Acc. Rinnovi convenzioni MMG/PLS/MCA	-	-
B.16.D.3) Acc. Rinnovi convenzioni Medici Sumai	-	-
B.16.D.4) Acc. Rinnovi contratt.: dirigenza medica	-	-
B.16.D.5) Acc. Rinnovi contratt.: dirigenza non medica	-	-
B.16.D.6) Acc. Rinnovi contratt.: comparto	-	-
B.16.D.7) Altri Accant.	-	-
<b>Totale costi della produzione (B)</b>	<b>41.211.780</b>	<b>161.153.471</b>
<b>C) Proventi e oneri finanziari</b>	-	-
<b>C.1) Interessi attivi</b>	-	-
C.1.A) Interessi attivi su c/tesoreria unica	-	-
C.1.B) Interessi attivi su c/c postali e bancari	-	-
C.1.C) Altri interessi attivi	-	-
<b>C.2) Altri proventi</b>	-	-
C.2.A) Proventi da partecipazioni	-	-
C.2.B) Proventi finanziari da crediti iscritti nelle immobilizzazioni	-	-
C.2.C) Proventi finanziari da titoli iscritti nelle immobilizzazioni	-	-
C.2.D) Altri proventi finanziari diversi dai precedenti	-	-
C.2.E) Utili su cambi	-	-
<b>C.3) Interessi passivi</b>	-	-
C.3.A) Interessi passivi su anticipazioni di cassa	-	-
C.3.B) Interessi passivi su mutui	-	-
C.3.C) Altri interessi passivi	-	-
<b>C.4) Altri oneri</b>	-	-
C.4.A) Altri oneri finanziari	-	-
C.4.B) Perdite su cambi	-	-
<b>Totale proventi e oneri finanziari (C)</b>	-	-
<b>D) Rettifiche di valore di attività finanziarie</b>	-	-
D.1) Rivalutazioni	-	-

	BILANCIO 2014	BILANCIO 2014
Totale ricavi	33.401.240	160.752.819
Totale costi	41.224.998	161.222.416
Risultato	-7.823.758	-469.597

## Modello CE - BILANCIO 2013 DIVISO PER STRUTTURE

BILANCIO 2014

BILANCIO 2014

	HMARTINAFRANCA	PO SS ANNUNZIATA
D.2) Svalutazioni	-	-
Totale rettifiche di valore di attività finanziarie (D)	-	-
<b>E) Proventi e oneri straordinari</b>	-	-
<b>E.1) Proventi straordinari</b>	-	-
<b>E.1.A) Plusvalenze</b>	-	-
<b>E.1.B) Altri proventi straordinari</b>	-	-
<b>E.1.B.1) Proventi da donazioni e liberalità diverse</b>	-	-
<b>E.1.B.2) Sopravvenienze attive</b>	-	-
E.1.B.2.1) Sopravvenienze attive v/Az. sanit. pubbl. della Regione	-	-
<b>E.1.B.2.2) Sopravvenienze attive v/terzi</b>	-	-
E.1.B.2.2.A) Sopravvenienze attive v/terzi relative alla mobilità extraregionale	-	-
E.1.B.2.2.B) Sopravvenienze attive v/terzi relative al personale	-	-
E.1.B.2.2.C) Sopravvenienze attive v/terzi relative alle convenzioni con medici di base	-	-
E.1.B.2.2.D) Sopravvenienze attive v/terzi relative alle convenzioni per la specialistica	-	-
E.1.B.2.2.E) Soprav. attive v/terzi relative all'acquisto prestaz. sanitarie da op. accreditati	-	-
E.1.B.2.2.F) Sopravvenienze attive v/terzi relative all'acquisto di beni e servizi	-	-
E.1.B.2.2.G) Altre sopravvenienze attive v/terzi	-	-
<b>E.1.B.3) Insussistenze attive</b>	-	-
E.1.B.3.1) Insussistenze attive v/Az. sanit. pubbl. della Regione	-	-
<b>E.1.B.3.2) Insussistenze attive v/terzi</b>	-	-
E.1.B.3.2.A) Insussistenze attive v/terzi relative alla mobilità extraregionale	-	-
E.1.B.3.2.B) Insussistenze attive v/terzi relative al personale	-	-
E.1.B.3.2.C) Insussistenze attive v/terzi relative alle convenzioni con medici di base	-	-
E.1.B.3.2.D) Insussistenze attive v/terzi relative alle convenzioni per la specialistica	-	-
E.1.B.3.2.E) Insuss. attive v/terzi relative all'acquisto prestaz. sanitarie da op. accreditati	-	-
E.1.B.3.2.F) Insussistenze attive v/terzi relative all'acquisto di beni e servizi	-	-
E.1.B.3.2.G) Altre insussistenze attive v/terzi	-	-
<b>E.1.B.4) Altri proventi straordinari</b>	-	-
<b>E.2) Oneri straordinari</b>	-	-
<b>E.2.A) Minusvalenze</b>	-	-
<b>E.2.B) Altri oneri straordinari</b>	-	-
<b>E.2.B.1) Oneri tributari da esercizi precedenti</b>	-	-
<b>E.2.B.2) Oneri da cause civili ed oneri processuali</b>	-	-
<b>E.2.B.3) Sopravvenienze passive</b>	-	-
<b>E.2.B.3.1) Sopravvenienze passive v/Az. sanit. pubbl. della Regione</b>	-	-
E.2.B.3.1.A) Sopravvenienze passive v/Az. sanit. pubbl. relative alla mobilità intraregionale	-	-
E.2.B.3.1.B) Altre sopravvenienze passive v/Az. sanit. pubbl. della Regione	-	-
<b>E.2.B.3.2) Sopravvenienze passive v/terzi</b>	-	-
E.2.B.3.2.A) Soprav. passive v/terzi relative alla mobilità extraregionale	-	-
E.2.B.3.2.B) Sopravvenienze passive v/terzi relative al personale	-	-
E.2.B.3.2.B.1) Soprav. passive v/terzi relative al personale - dirigenza medica	-	-
E.2.B.3.2.B.2) Soprav. passive v/terzi relative al personale - dirigenza non medica	-	-
E.2.B.3.2.B.3) Soprav. passive v/terzi relative al personale - comparto	-	-
E.2.B.3.2.C) Soprav. passive v/terzi relative alle convenzioni con medici di base	-	-
E.2.B.3.2.D) Soprav. passive v/terzi relative alle convenzioni per la specialistica	-	-
E.2.B.3.2.E) Soprav. Pas. v/terzi relative all'acquisto prestaz. Sanit. da op. accred.	-	-
E.2.B.3.2.F) Sopravvenienze passive v/terzi relative all'acquisto di beni e servizi	-	-
E.2.B.3.2.G) Altre sopravvenienze passive v/terzi	-	-
<b>E.2.B.4) Insussistenze passive</b>	-	-
E.2.B.4.1) Insussistenze passive v/Az. sanit. pubbl. della Regione	-	-
<b>E.2.B.4.2) Insussistenze passive v/terzi</b>	-	-
E.2.B.4.2.A) Insussistenze passive v/terzi relative alla mobilità extraregionale	-	-
E.2.B.4.2.B) Insussistenze passive v/terzi relative al personale	-	-
E.2.B.4.2.C) Insussistenze passive v/terzi relative alle convenzioni con medici di base	-	-
E.2.B.4.2.D) Insussistenze passive v/terzi relative alle convenzioni per la specialistica	-	-
E.2.B.4.2.E) Insuss. passive v/terzi relative all'acquisto prestaz. sanitarie da op. accreditati	-	-
E.2.B.4.2.F) Insussistenze passive v/terzi relative all'acquisto di beni e servizi	-	-
E.2.B.4.2.G) Altre insussistenze passive v/terzi	-	-
<b>E.2.B.5) Altri oneri straordinari</b>	-	-
Totale proventi e oneri straordinari (E)	-	-
Risultato prima delle imposte (A - B +/- C +/- D +/- E)	(7.810.540)	(400.652)

	BILANCIO 2014	BILANCIO 2014
Totale ricavi	33.401.240	160.752.819
Totale costi	41.224.998	161.222.416
Risultato	-7.823.758	469.597

### Modello CE - BILANCIO 2013 DIVISO PER STRUTTURE

BILANCIO 2014

BILANCIO 2014

	HMARTINAFRANCA	PO SS ANNUNZIATA
<b>Imposte e tasse)</b>		-
<b>Y.1) IRAP</b>	<b>13.218</b>	<b>68.945</b>
Y.1.A) IRAP relativa a personale dipendente	-	-
Y.1.B) IRAP relativa a collaboratori e personale assimilato a lavoro dipendente	-	-
Y.1.C) IRAP relativa ad attività di libera professione (intramoenia)	13.218	68.945
Y.1.D) IRAP relativa ad attività commerciale	-	-
<b>Y.2) IRES</b>		
Y.2.A) IRES su attività istituzionale	-	-
Y.2.B) IRES su attività commerciale	-	-
<b>Y.3) Accantonamento a F.do Imposte (Accertamenti, condoni, ecc.)</b>		
Totale imposte e tasse)	13.218	68.945
<b>RISULTATO DI ESERCIZIO)</b>	<b>(7.823.758)</b>	<b>(469.597)</b>

	BILANCIO 2014	BILANCIO 2014
Totale ricavi	20.280.198	26.717.289
Totale costi	17.130.414	36.983.955
Risultato	3.149.784	-10.266.666

## Modello CE - BILANCIO 2013 DIVISO PER STRUTTURE

BILANCIO 2014

BILANCIO 2014

	HGROTTAGLIE	HMANDURIA
<b>A.1) Contributi in c/esercizio</b>	<b>20.165.383</b>	<b>26.384.824</b>
<b>A.1.A) Contributi da Regione ... per quota F.S. regionale</b>	<b>20.165.383</b>	<b>26.384.824</b>
A.1.A.1) da Regione ... per quota F.S. regionale indistinto	20.165.383	26.384.824
A.1.A.2) da Regione ... per quota F.S. regionale vincolato	-	-
<b>A.1.B) Contributi c/esercizio (extra fondo)</b>	-	-
<b>A.1.B.1) da Regione ... (extra fondo)</b>	-	-
A.1.B.1.1) Contributi da Regione ... (extra fondo) vincolati	-	-
A.1.B.1.2) Contributi da Regione ... (extra fondo) - Risorse aggiuntive da bilancio regionale per LEA	-	-
A.1.B.1.3) Contributi da Regione ... (extra fondo) - Risorse aggiuntive da bilancio reg.le per extra LEA	-	-
A.1.B.1.4) Contributi da Regione ... (extra fondo) - Altro	-	-
<b>A.1.B.2) Contributi da Az. sanit. pubbl. della Regione ... (extra fondo)</b>	-	-
A.1.B.2.1) Contributi da Az. sanit. pubbl. della Regione ... (extra fondo) vincolati	-	-
A.1.B.2.2) Contributi da Az. sanit. pubbl. della Regione ... (extra fondo) altro	-	-
<b>A.1.B.3) Contributi da altri soggetti pubblici (extra fondo)</b>	-	-
A.1.B.3.1) Contributi da altri soggetti pubblici (extra fondo) vincolati	-	-
A.1.B.3.2) Contributi da altri soggetti pubblici (extra fondo) L. 210/92	-	-
A.1.B.3.3) Contributi da altri soggetti pubblici (extra fondo) altro	-	-
<b>A.1.C) Contributi c/esercizio per ricerca</b>	-	-
A.1.C.1) Contributi da Ministero della Salute per ricerca corrente	-	-
A.1.C.2) Contributi da Ministero della Salute per ricerca finalizzata	-	-
A.1.C.3) Contributi da Regione ed altri soggetti pubblici per ricerca	-	-
A.1.C.4) Contributi da privati per ricerca	-	-
<b>A.1.D) Contributi c/esercizio da privati</b>	-	-
<b>A.2) Rettifica contributi c/esercizio per destinazione ad investimenti</b>	-	-
<b>A.2.A) Rettifica contrib. in c/eserc. per investimenti ... per quota F.S. regionale</b>	-	-
<b>A.2.B) Rettifica contributi in c/esercizio per investimenti - altri contributi</b>	-	-
<b>A.3) Utilizzo fondi per quote inutilizzate contributi vincolati di esercizi precedenti</b>	-	-
A.3.A) Utilizzo fondi per quote inutilizzate contributi di esercizi precedenti ... per quota F.S. regionale vincolato	-	-
A.3.B) Utilizzo fondi per quote inutilizzate contributi di esercizi prec. da soggetti pubblici (extra fondo) vincolati	-	-
A.3.C) Utilizzo fondi per quote inutilizzate contributi di esercizi precedenti per ricerca	-	-
A.3.D) Utilizzo fondi per quote inutilizzate contributi vincolati di esercizi precedenti da privati	-	-
<b>A.4) Ricavi per prestazioni sanitarie e sociosanitarie a rilevanza sanitaria</b>	<b>114.815</b>	<b>332.465</b>
<b>A.4.A) Ricavi per prestazioni sanitarie e sociosanitarie a rilevanza sanitaria erogate a soggetti pubblici</b>	-	-
<b>A.4.A.1) Ricavi per prestaz. sanitarie e sociosanitarie a rilevanza sanitaria erogate ad Az. sanit. pubbl. della Regione</b>	-	-
A.4.A.1.1) Prestazioni di ricovero	-	-
A.4.A.1.2) Prestazioni di specialistica ambulatoriale	-	-
A.4.A.1.3) Prestazioni di psichiatria residenziale e semiresidenziale	-	-
A.4.A.1.4) Prestazioni di File F	-	-
A.4.A.1.5) Prestazioni servizi MMG, PLS, Contin. assistenziale	-	-
A.4.A.1.6) Prestazioni servizi farmaceutica convenzionata	-	-
A.4.A.1.7) Prestazioni termali	-	-
A.4.A.1.8) Prestazioni trasporto ambulanze ed elisoccorso	-	-
A.4.A.1.9) Altre prestazioni sanitarie e socio-sanitarie a rilevanza sanitaria	-	-
<b>A.4.A.2) Ricavi per prestaz. sanitarie e sociosanitarie a rilevanza sanitaria erogate ad altri soggetti pubblici</b>	-	-
<b>A.4.A.3) Ricavi per prestaz. sanitarie e sociosanitarie a rilevanza sanitaria erogate a soggetti pubblici extrareg.</b>	-	-
A.4.A.3.1) Prestazioni di ricovero	-	-
A.4.A.3.2) Prestazioni ambulatoriali	-	-
A.4.A.3.3) Prestazioni di psichiatria non soggetta a compensazione (resid. e semiresid.)	-	-
A.4.A.3.4) Prestazioni di File F	-	-
A.4.A.3.5) Prestazioni servizi MMG, PLS, Contin. assistenziale extrareg.	-	-
A.4.A.3.6) Prestazioni servizi farmaceutica convenzionata extrareg.	-	-
A.4.A.3.7) Prestazioni termali extrareg.	-	-
A.4.A.3.8) Prestazioni trasporto ambulanze ed elisoccorso extrareg.	-	-
A.4.A.3.9) Altre prestazioni sanitarie e sociosanitarie a rilevanza sanitaria extrareg.	-	-
A.4.A.3.10) Ricavi per cessione di emocomponenti e cellule staminali extrareg.	-	-
A.4.A.3.11) Ricavi per differenziale tariffe TUC	-	-
<b>A.4.A.3.12) Altre prestazioni sanitarie e sociosanitarie a rilevanza sanitaria non soggette a compensazione extrareg.</b>	-	-
A.4.A.3.12.A) Prestazioni di assistenza riabilitativa non soggette a compensazione extrareg.	-	-
A.4.A.3.12.B) Altre prestazioni sanitarie ... non soggette a compensazione extrareg.	-	-

	BILANCIO 2014	BILANCIO 2014
Totale ricavi	20.280.198	26.717.289
Totale costi	17.130.414	36.983.955
Risultato	3.149.784	-10.266.666

## Modello CE - BILANCIO 2013 DIVISO PER STRUTTURE

BILANCIO 2014

BILANCIO 2014

	HGROTTAGLIE	HMANDURIA
<b>A.4.A.3.13) Altre prestazioni sanitarie a rilevanza sanitaria - Mobilità attiva internazionale</b>	-	-
<b>A.4.B) Ricavi per prestazioni sanitarie e sociosanitarie a rilevanza sanitaria erogate da privati v/residenti extrareg. in compensazione (mobilità attiva)</b>	-	-
A.4.B.1) Prestazioni di ricovero da priv. extrareg. in compensazione (mobilità attiva)	-	-
A.4.B.2) Prestazioni ambulatoriali da priv. extrareg. in compensazione (mobilità attiva)	-	-
A.4.B.3) Prestazioni di File F da priv. extrareg. in compensazione (mobilità attiva)	-	-
A.4.B.4) Altre prestazioni sanitarie e sociosanitarie a rilevanza sanitaria erogate da privati v/residenti extrareg. in compensazione (mobilità attiva)	-	-
<b>A.4.C) Ricavi per prestazioni sanitarie e sociosanitarie a rilevanza sanitaria erogate a privati</b>	-	-
<b>A.4.D) Ricavi per prestazioni sanitarie erogate in regime di intramoenia</b>	<b>114.815</b>	<b>332.465</b>
A.4.D.1) Ricavi per prestazioni sanitarie intramoenia - Area ospedaliera	727	2.104
A.4.D.2) Ricavi per prestazioni sanitarie intramoenia - Area specialistica	113.601	328.951
A.4.D.3) Ricavi per prestazioni sanitarie intramoenia - Area sanità pubblica	-	-
A.4.D.4) Ricavi per Prest. San. intramoenia - Consulenze (ex art. 55 c.1 lett. c), d) ed ex art. 57-58)	-	-
A.4.D.5) Ricavi per prestazioni sanitarie intramoenia - Consulenze (ex art. 55 c.1 lett. c), d) ed ex art. 57-58) (Az. sanit. pubbl. della Regione)	-	-
A.4.D.6) Ricavi per prestazioni sanitarie intramoenia - Altro	-	-
A.4.D.7) Ricavi per prestazioni sanitarie intramoenia - Altro (Az. sanit. pubbl. della Regione)	487	1.411
<b>A.5) Concorsi, recuperi e rimborsi</b>	-	-
<b>A.5.A) Rimborsi assicurativi</b>	-	-
<b>A.5.B) Concorsi, recuperi e rimborsi da Regione</b>	-	-
A.5.B.1) Rimborso degli oneri stipendiali del personale dell'azienda in posizione di comando presso la Regione	-	-
A.5.B.2) Altri concorsi, recuperi e rimborsi da parte della Regione	-	-
<b>A.5.C) Concorsi, recuperi e rimborsi da Az. sanit. pubbl. della Regione</b>	-	-
A.5.C.1) Rimborso degli oneri stipendiali del personale dipendente dell'azienda in posizione di comando presso Az. sanit. pubbl. della Regione	-	-
A.5.C.2) Rimborsi per acquisto beni da parte di Az. sanit. pubbl. della Regione	-	-
A.5.C.3) Altri concorsi, recuperi e rimborsi da parte di Az. sanit. pubbl. della Regione	-	-
<b>A.5.D) Concorsi, recuperi e rimborsi da altri soggetti pubblici</b>	-	-
A.5.D.1) Rimborso degli oneri stipendiali del personale dipendente dell'azienda in posizione di comando presso altri soggetti pubblici	-	-
A.5.D.2) Rimborsi per acquisto beni da parte di altri soggetti pubblici	-	-
A.5.D.3) Altri concorsi, recuperi e rimborsi da parte di altri soggetti pubblici	-	-
<b>A.5.E) Concorsi, recuperi e rimborsi da privati</b>	-	-
<b>A.5.E.1) Rimborso da aziende farmaceutiche per Pay back</b>	-	-
A.5.E.1.1) Pay-back per il superamento del tetto della spesa farmaceutica territoriale	-	-
A.5.E.1.2) Pay-back per superamento del tetto della spesa farmaceutica ospedaliera	-	-
A.5.E.1.3) Ulteriore Pay-back	-	-
<b>A.5.E.2) Altri concorsi, recuperi e rimborsi da privati</b>	-	-
<b>A.6) Compartecipazione alla spesa per prestazioni sanitarie (Ticket)</b>	-	-
A.6.A) Compartecipazione alla spesa per prestazioni sanitarie - Ticket sulle prestazioni di specialistica ambulatoriale	-	-
A.6.B) Compartecipazione alla spesa per prestazioni sanitarie - Ticket sul pronto soccorso	-	-
A.6.C) Compartecipazione alla spesa per prestazioni sanitarie (Ticket) - Altro	-	-
<b>A.7) Quota contributi c/capitale imputata all'esercizio</b>	-	-
A.7.A) Quota imputata all'esercizio dei finanziamenti per investimenti dallo Stato	-	-
A.7.B) Quota imputata all'esercizio dei finanziamenti per investimenti da Regione	-	-
A.7.C) Quota imputata all'esercizio dei finanziamenti per beni di prima dotazione	-	-
A.7.D) Quota imputata all'esercizio dei contributi in c/ esercizio FSR destinati ad investimenti	-	-
A.7.E) Quota imputata all'esercizio degli altri contributi in c/ esercizio destinati ad investimenti	-	-
A.7.F) Quota imputata all'esercizio di altre poste del patrimonio netto	-	-
<b>A.8) Incrementi delle immobilizzazioni per lavori interni</b>	-	-
<b>A.9) Altri ricavi e proventi</b>	-	-
A.9.A) Ricavi per prestazioni non sanitarie	-	-
A.9.B) Fitti attivi ed altri proventi da attività immobiliari	-	-
A.9.C) Altri proventi diversi	-	-
<b>Totale valore della produzione (A)</b>	<b>20.280.198</b>	<b>26.717.289</b>
<b>B) Costi della produzione</b>		
<b>B.1) Acquisti di beni</b>	<b>1.739.258</b>	<b>8.266.956</b>
<b>B.1.A) Acquisti di beni sanitari</b>	<b>1.659.684</b>	<b>8.118.032</b>

	BILANCIO 2014	BILANCIO 2014
Totale ricavi	20.280.198	26.717.289
Totale costi	17.130.414	36.983.955
Risultato	3.149.784	-10.266.666

## Modello CE - BILANCIO 2013 DIVISO PER STRUTTURE

BILANCIO 2014

BILANCIO 2014

	HGROTTAGLIE	HMANDURIA
<b>B.1.A.1) Prodotti farmaceutici ed emoderivati</b>	<b>238.465</b>	<b>2.142.426</b>
B.1.A.1.1) Medicinali con AIC, ad eccezione di vaccini ed emoderivati di produzione regionale	238.410	2.142.191
B.1.A.1.2) Medicinali senza AIC	-	-
B.1.A.1.3) Emoderivati di produzione regionale	55	234
<b>B.1.A.2) Sangue ed emocomponenti</b>	<b>6.574</b>	<b>28.135</b>
B.1.A.2.1) da pubblico (Az. sanit. pubbl. della Regione) - Mobilità intraregionale	-	-
B.1.A.2.2) da pubblico (Az. sanit. pubbl. extra Regione) - Mobilità extraregionale	-	-
B.1.A.2.3) da altri soggetti	6.574	28.135
<b>B.1.A.3) Dispositivi medici</b>	<b>1.386.387</b>	<b>5.910.555</b>
B.1.A.3.1) Dispositivi medici	807.866	3.234.001
B.1.A.3.2) Dispositivi medici impiantabili attivi	536.205	541.287
B.1.A.3.3) Dispositivi medico diagnostici in vitro (IVD)	42.316	2.135.267
<b>B.1.A.4) Prodotti dietetici</b>	<b>624</b>	<b>10.929</b>
<b>B.1.A.5) Materiali per la profilassi (vaccini)</b>	<b>35</b>	<b>1.367</b>
<b>B.1.A.6) Prodotti chimici</b>	<b>17</b>	<b>853</b>
<b>B.1.A.7) Materiali e prodotti per uso veterinario</b>	<b>-</b>	<b>-</b>
<b>B.1.A.8) Altri beni e prodotti sanitari</b>	<b>27.581</b>	<b>23.768</b>
<b>B.1.A.9) Beni e prodotti sanitari da Az. sanit. pubbl. della Regione</b>	<b>-</b>	<b>-</b>
<b>B.1.B) Acquisti di beni non sanitari</b>	<b>79.574</b>	<b>148.925</b>
B.1.B.1) Prodotti alimentari	2.191	2.117
B.1.B.2) Materiali di guardaroba, di pulizia e di convivenza in genere	20.407	35.694
B.1.B.3) Combustibili, carburanti e lubrificanti	658	-
B.1.B.4) Supporti informatici e cancelleria	47.166	107.802
B.1.B.5) Materiale per la manutenzione	9.153	3.311
B.1.B.6) Altri beni e prodotti non sanitari	-	-
B.1.B.7) Beni e prodotti non sanitari da Az. sanit. pubbl. della Regione	-	-
<b>B.2) Acquisti di servizi</b>	<b>4.143.627</b>	<b>6.353.554</b>
<b>B.2.A) Acquisti servizi sanitari</b>	<b>86.150</b>	<b>288.057</b>
<b>B.2.A.1) Acquisti servizi sanitari per medicina di base</b>	<b>-</b>	<b>-</b>
B.2.A.1.1) - da convenzione	-	-
B.2.A.1.1.A) Costi per assistenza MMG	-	-
B.2.A.1.1.B) Costi per assistenza PLS	-	-
B.2.A.1.1.C) Costi per assistenza Continuità assistenziale	-	-
B.2.A.1.1.D) Altro (medicina dei servizi, psicologi, medici 118, ecc)	-	-
B.2.A.1.2) - M.G. da pubblico (Az. sanit. pubbl. della Regione) - Mobilità intrareg.	-	-
B.2.A.1.3) - da pubblico (Az. sanit. pubbl. extrareg.) - Mobilità extraregionale	-	-
<b>B.2.A.2) Acquisti servizi sanitari per farmaceutica</b>	<b>-</b>	<b>-</b>
B.2.A.2.1) - da convenzione	-	-
B.2.A.2.2) - Farm. da pubblico (Az. sanit. pubbl. della Regione) - Mobilità intrareg.	-	-
B.2.A.2.3) - da pubblico (extrareg.)	-	-
<b>B.2.A.3) Acquisti servizi sanitari per assistenza specialistica ambulatoriale</b>	<b>-</b>	<b>-</b>
B.2.A.3.1) - Specialistica da pubblico (Az. sanit. pubbl. della Regione)	-	-
B.2.A.3.2) - da pubblico (altri soggetti pubbl. della Regione)	-	-
B.2.A.3.3) - da pubblico (extrareg.)	-	-
B.2.A.3.4) - da privato - Medici SUMAI	-	-
<b>B.2.A.3.5) - da privato</b>	<b>-</b>	<b>-</b>
B.2.A.3.5.A) Servizi sanitari per assistenza specialistica da IRCCS privati e Policlinici privati	-	-
B.2.A.3.5.B) Servizi sanitari per assistenza specialistica da Ospedali Classificati privati	-	-
B.2.A.3.5.C) Servizi sanitari per assistenza specialistica da Case di Cura private	-	-
B.2.A.3.5.D) Servizi sanitari per assistenza specialistica da altri privati	-	-
B.2.A.3.6) - da privato per cittadini non residenti - extrareg. (mobilità attiva in compensazione)	-	-
<b>B.2.A.4) Acquisti servizi sanitari per assistenza riabilitativa</b>	<b>-</b>	<b>-</b>
B.2.A.4.1) - Riabilitativa da pubblico (Az. sanit. pubbl. della Regione)	-	-
B.2.A.4.2) - da pubblico (altri soggetti pubbl. della Regione)	-	-
B.2.A.4.3) - da pubblico (extrareg.) non soggetti a compensazione	-	-
B.2.A.4.4) - da privato (intraregionale)	-	-
B.2.A.4.5) - da privato (extraregionale)	-	-
<b>B.2.A.5) Acquisti servizi sanitari per assistenza integrativa</b>	<b>-</b>	<b>-</b>
B.2.A.5.1) - Integrativa da pubblico (Az. sanit. pubbl. della Regione)	-	-
B.2.A.5.2) - da pubblico (altri soggetti pubbl. della Regione)	-	-
B.2.A.5.3) - da pubblico (extrareg.)	-	-

	BILANCIO 2014	BILANCIO 2014
Totale ricavi	20.280.198	26.717.289
Totale costi	17.130.414	36.983.955
Risultato	3.149.784	-10.266.666

## Modello CE - BILANCIO 2013 DIVISO PER STRUTTURE

BILANCIO 2014

BILANCIO 2014

	HGROTTAGLIE	HMANDURIA
B.2.A.5.4) - da privato	-	-
<b>B.2.A.6) Acquisti servizi sanitari per assistenza protesica</b>	-	-
B.2.A.6.1) - Protesica da pubblico (Az. sanit. pubbl. della Regione)	-	-
B.2.A.6.2) - da pubblico (altri soggetti pubbl. della Regione)	-	-
B.2.A.6.3) - da pubblico (extrareg.)	-	-
B.2.A.6.4) - da privato	-	-
<b>B.2.A.7) Acquisti servizi sanitari per assistenza ospedaliera</b>	-	-
B.2.A.7.1) - Ospedaliera da pubblico (Az. sanit. pubbl. della Regione)	-	-
B.2.A.7.2) - da pubblico (altri soggetti pubbl. della Regione)	-	-
B.2.A.7.3) - da pubblico (extrareg.)	-	-
<b>B.2.A.7.4) - da privato</b>	-	-
B.2.A.7.4.A) Servizi sanitari per assistenza ospedaliera da IRCCS privati e Policlinici privati	-	-
B.2.A.7.4.B) Servizi sanitari per assistenza ospedaliera da Ospedali Classificati privati	-	-
B.2.A.7.4.C) Servizi sanitari per assistenza ospedaliera da Case di Cura private	-	-
B.2.A.7.4.D) Servizi sanitari per assistenza ospedaliera da altri privati	-	-
B.2.A.7.5) - da privato per cittadini non residenti - extrareg. (mob. att. in compens.)	-	-
<b>B.2.A.8) Acquisti prestazioni di psichiatria residenziale e semiresidenziale</b>	-	-
B.2.A.8.1) - Psichiatria da pubblico (Az. sanit. pubbl. della Regione)	-	-
B.2.A.8.2) - da pubblico (altri soggetti pubbl. della Regione)	-	-
B.2.A.8.3) - da pubblico (extrareg.) - non soggette a compensazione	-	-
B.2.A.8.4) - da privato (intraregionale)	-	-
B.2.A.8.5) - da privato (extraregionale)	-	-
<b>B.2.A.9) Acquisto prestazioni di distribuzione farmaci File F</b>	-	-
B.2.A.9.1) - File F da pubblico (Az. sanit. pubbl. della Regione) - Mobilità intrareg.	-	-
B.2.A.9.2) - da pubblico (altri soggetti pubbl. della Regione)	-	-
B.2.A.9.3) - da pubblico (extrareg.)	-	-
B.2.A.9.4) - da privato (intraregionale)	-	-
B.2.A.9.5) - da privato (extraregionale)	-	-
B.2.A.9.6) - da privato per cittadini non residenti - extrareg. (mobilità attiva in compensazione)	-	-
<b>B.2.A.10) Acquisto prestazioni termali in convenzione</b>	-	-
B.2.A.10.1) - Termale da pubblico (Az. San. pubbl. della Regione) - Mob. intrareg.	-	-
B.2.A.10.2) - da pubblico (altri soggetti pubbl. della Regione)	-	-
B.2.A.10.3) - da pubblico (extrareg.)	-	-
B.2.A.10.4) - da privato	-	-
B.2.A.10.5) - da privato per cittadini non residenti - extrareg. (mobilità attiva in compensazione)	-	-
<b>B.2.A.11) Acquisto prestazioni di trasporto sanitario</b>	-	-
B.2.A.11.1) - Trasporto da pubb. (Az. sanit. pubbl. della Regione) - Mobilità intrareg.	-	-
B.2.A.11.2) - da pubblico (altri soggetti pubbl. della Regione)	-	-
B.2.A.11.3) - da pubblico (extrareg.)	-	-
B.2.A.11.4) - da privato	-	-
<b>B.2.A.12) Acquisto prestazioni Socio-Sanitarie a rilevanza sanitaria</b>	-	-
B.2.A.12.1) - PSSRS da pubblico (Az. sanit. pubbl. della Regione) - Mobilità intrareg.	-	-
B.2.A.12.2) - da pubblico (altri soggetti pubblici della Regione)	-	-
B.2.A.12.3) - da pubblico (extrareg.) non soggette a compensazione	-	-
B.2.A.12.4) - da privato (intraregionale)	-	-
B.2.A.12.5) - da privato (extraregionale)	-	-
<b>B.2.A.13) Compartecipazione al personale per att. libero-prof. (intraoemia)</b>	<b>80.513</b>	<b>233.138</b>
B.2.A.13.1) Compart. al personale per att. libero prof. intraoemia - Area ospedal.	-	-
B.2.A.13.2) Compart. al personale per att. libero prof. intraoemia - Area special.	80.513	233.138
B.2.A.13.3) Compart. al personale per att. Lib. prof. intraoemia - Area San. pubbl.	-	-
B.2.A.13.4) Comp. al personale per att. Lib. prof. Intr. - Cons. (ex art. 55 c.1 lett. c), d) ed ex Art. 57-58)	-	-
B.2.A.13.5) Comp. al personale per att. Lib. prof. Intr. - Cons. (ex art. 55 c.1 lett. c), d) ed ex Art. 57-58) - Az. sanit. pubbl. della Regione	-	-
B.2.A.13.6) Compartecipazione al personale per att. libero professionale intraoemia - Altro	-	-
B.2.A.13.7) Compart. al personale per att. libero prof. intraoemia - Altro (Az. San. Pubbl. Regione)	-	-
<b>B.2.A.14) Rimborsi, assegni e contributi sanitari</b>	-	-
B.2.A.14.1) Contributi ad associazioni di volontariato	-	-
B.2.A.14.2) Rimborsi per cure all'estero	-	-
B.2.A.14.3) Contributi a società partecipate e/o enti dipendenti della Regione	-	-
B.2.A.14.4) Contributo Legge 210/92	-	-
B.2.A.14.5) Altri rimborsi, assegni e contributi	-	-

	BILANCIO 2014	BILANCIO 2014
Totale ricavi	20.280.198	26.717.289
Totale costi	17.130.414	36.983.955
Risultato	3.149.784	-10.266.666

## Modello CE - BILANCIO 2013 DIVISO PER STRUTTURE

BILANCIO 2014

BILANCIO 2014

	HGROTTAGLIE	HMANDURIA
B.2.A.14.6) Rimborsi, assegni e contributi v/Az. sanit. pubbl. della Regione	-	-
<b>B.2.A.15) Consulenze, Collaborazioni, Interinale e altre prestazioni di lavoro sanitarie e sociosanitarie</b>	<b>5.637</b>	<b>54.918</b>
B.2.A.15.1) Consulenze sanitarie e sociosan. da Az. sanit. pubbl. della Regione	-	-
B.2.A.15.2) Consulenze sanitarie e sociosanit. da terzi - Altri soggetti pubblici	-	-
<b>B.2.A.15.3) Consulenze, Collaborazioni, Interinale e altre prestazioni di lavoro sanitarie e socios. da privato</b>	<b>5.637</b>	<b>54.918</b>
B.2.A.15.3.A) Consulenze sanitarie da privato - articolo 55, comma 2, CCNL 8 giugno 2000	5.637	54.918
B.2.A.15.3.B) Altre consulenze sanitarie e sociosanitarie da privato	-	-
B.2.A.15.3.C) Collaborazioni coordinate e continuative sanitarie e socios. da privato	-	-
B.2.A.15.3.D) Indennità a personale universitario - area sanitaria	-	-
B.2.A.15.3.E) Lavoro interinale - area sanitaria	-	-
B.2.A.15.3.F) Altre collaborazioni e prestazioni di lavoro - area sanitaria	-	-
<b>B.2.A.15.4) Rimborso oneri stipendiali del personale sanitario in comando</b>	-	-
B.2.A.15.4.A) Rimborso oneri stipendiali personale sanitario in comando da Az. sanit. pubbl. della Regione	-	-
B.2.A.15.4.B) Rimborso oneri stipendiali personale sanitario in comando da Regioni, soggetti pubblici e da Università	-	-
B.2.A.15.4.C) Rimborso oneri stipendiali personale sanitario in comando da aziende di altre Regioni (extrareg.)	-	-
<b>B.2.A.16) Altri servizi sanitari e sociosanitari a rilevanza sanitaria</b>	-	-
B.2.A.16.1) Altri servizi sanitari e sociosanitari a rilevanza sanitaria da pubblico - Az. sanit. pubbl. della Regione	-	-
B.2.A.16.2) Altri servizi sanitari e sociosanitari a rilevanza sanitaria da pubblico - Altri soggetti pubblici della Regione	-	-
B.2.A.16.3) Altri servizi sanitari e sociosanitari a rilevanza sanitaria da pubblico (extrareg.)	-	-
B.2.A.16.4) Altri servizi sanitari da privato	-	-
B.2.A.16.5) Costi per servizi sanitari - Mobilità internazionale passiva	-	-
<b>B.2.A.17) Costi per differenziale tariffe TUC</b>	-	-
<b>B.2.B) Acquisti di servizi non sanitari</b>	<b>4.057.477</b>	<b>6.065.497</b>
<b>B.2.B.1) Servizi non sanitari</b>	<b>4.041.926</b>	<b>6.037.676</b>
B.2.B.1.1) Lavanderia	126.402	226.131
B.2.B.1.2) Pulizia	373.457	549.948
B.2.B.1.3) Mensa	500.219	606.316
B.2.B.1.4) Riscaldamento	307.148	452.303
B.2.B.1.5) Servizi di assistenza informatica	424.928	760.193
B.2.B.1.6) Servizi trasporti (non sanitari)	-	-
B.2.B.1.7) Smaltimento rifiuti	166.537	160.943
B.2.B.1.8) Utenze telefoniche	32.211	57.625
B.2.B.1.9) Utenze elettricità	288.659	425.075
B.2.B.1.10) Altre utenze	46.276	68.145
<b>B.2.B.1.11) Premi di assicurazione</b>	<b>361.575</b>	<b>646.855</b>
B.2.B.1.11.A) Premi di assicurazione - R.C. Professionale	361.575	646.855
B.2.B.1.11.B) Premi di assicurazione - Altri premi assicurativi	-	-
<b>B.2.B.1.12) Altri servizi non sanitari</b>	<b>1.414.515</b>	<b>2.084.143</b>
B.2.B.1.12.A) Altri servizi non sanitari da pubblico (Az. San. Pubbl. Regione)	-	-
B.2.B.1.12.B) Altri servizi non sanitari da altri soggetti pubblici	-	-
B.2.B.1.12.C) Altri servizi non sanitari da privato	1.414.515	2.084.143
<b>B.2.B.2) Consulenze, Collaborazioni, Interinale e altre prestazioni di lavoro non sanitarie</b>	-	-
B.2.B.2.1) Consulenze non sanitarie da Az. sanit. pubbl. della Regione	-	-
B.2.B.2.2) Consulenze non sanitarie da Terzi - Altri soggetti pubblici	-	-
<b>B.2.B.2.3) Consulenze, Collaborazioni, Interinale ... non sanitarie da privato</b>	-	-
B.2.B.2.3.A) Consulenze non sanitarie da privato	-	-
B.2.B.2.3.B) Collaborazioni coordinate e continuative non sanitarie da privato	-	-
B.2.B.2.3.C) Indennità a personale universitario - area non sanitaria	-	-
B.2.B.2.3.D) Lavoro interinale - area non sanitaria	-	-
B.2.B.2.3.E) Altre collaborazioni e prestazioni di lavoro - area non sanitaria	-	-
<b>B.2.B.2.4) Rimborso oneri stipendiali del personale non sanitario in comando</b>	-	-
B.2.B.2.4.A) Rimborso oneri stipendiali personale non sanitario in comando da Az. sanit. pubbl. della Regione	-	-
B.2.B.2.4.B) Rimborso oneri stipendiali personale non sanitario in comando da Regione, soggetti pubblici e da Università	-	-
B.2.B.2.4.C) Rimborso oneri stipendiali personale non sanitario in comando da aziende di altre Regioni (extrareg.)	-	-
<b>B.2.B.3) Formazione (esternalizzata e non)</b>	<b>15.551</b>	<b>27.821</b>
B.2.B.3.1) Formazione (esternalizzata e non) da pubblico	9.754	17.449
B.2.B.3.2) Formazione (esternalizzata e non) da privato	5.797	10.371



	BILANCIO 2014	BILANCIO 2014
Totale ricavi	20.280.198	26.717.289
Totale costi	17.130.414	36.983.955
Risultato	3.149.784	-10.266.666

## Modello CE - BILANCIO 2013 DIVISO PER STRUTTURE

BILANCIO 2014

BILANCIO 2014

	HGROTTAGLIE	HMANDURIA
<b>B.3) Manutenzione e riparazione (ordinaria esternalizzata)</b>	-	-
B.3.A) Manutenzione e riparazione ai fabbricati e loro pertinenze	-	-
B.3.B) Manutenzione e riparazione agli impianti e macchinari	-	-
B.3.C) Manutenzione e riparazione alle attrezzature sanitarie e scientifiche	-	-
B.3.D) Manutenzione e riparazione ai mobili e arredi	-	-
B.3.E) Manutenzione e riparazione agli automezzi	-	-
B.3.F) Altre manutenzioni e riparazioni	-	-
B.3.G) Manutenzioni e riparazioni da Az. sanit. pubbl. della Regione	-	-
<b>B.4) Godimento di beni di terzi</b>	-	-
<b>B.4.A) Fitti passivi</b>	-	-
<b>B.4.B) Canoni di noleggio</b>	-	-
B.4.B.1) Canoni di noleggio - area sanitaria	-	-
B.4.B.2) Canoni di noleggio - area non sanitaria	-	-
<b>B.4.C) Canoni di leasing</b>	-	-
B.4.C.1) Canoni di leasing - area sanitaria	-	-
B.4.C.2) Canoni di leasing - area non sanitaria	-	-
<b>B.4.D) Locazioni e noleggi da Az. sanit. pubbl. della Regione</b>	-	-
<b>Totale Costo del personale</b>	<b>11.241.118</b>	<b>22.344.880</b>
<b>B.5) Personale del ruolo sanitario</b>	<b>9.564.036</b>	<b>20.187.756</b>
<b>B.5.A) Costo del personale dirigente ruolo sanitario</b>	<b>4.211.318</b>	<b>10.110.507</b>
<b>B.5.A.1) Costo del personale dirigente medico</b>	<b>4.050.667</b>	<b>9.343.942</b>
B.5.A.1.1) Costo del personale dirigente medico - tempo indeterminato	3.223.826	8.777.635
B.5.A.1.2) Costo del personale dirigente medico - tempo determinato	826.841	566.307
B.5.A.1.3) Costo del personale dirigente medico - altro	-	-
<b>B.5.A.2) Costo del personale dirigente non medico</b>	<b>160.651</b>	<b>766.566</b>
B.5.A.2.1) Costo del personale dirigente non medico - tempo indeterminato	45.937	694.694
B.5.A.2.2) Costo del personale dirigente non medico - tempo determinato	114.714	71.872
B.5.A.2.3) Costo del personale dirigente non medico - altro	-	-
<b>B.5.B) Costo del personale comparto ruolo sanitario</b>	<b>5.352.718</b>	<b>10.077.248</b>
B.5.B.1) Costo del personale comparto ruolo sanitario - tempo indeterminato	5.169.248	9.623.098
B.5.B.2) Costo del personale comparto ruolo sanitario - tempo determinato	183.470	454.150
B.5.B.3) Costo del personale comparto ruolo sanitario - altro	-	-
<b>B.6) Personale del ruolo professionale</b>	<b>37.314</b>	-
<b>B.6.A) Costo del personale dirigente ruolo professionale</b>	-	-
B.6.A.1) Costo del personale dirigente ruolo professionale - tempo indeterminato	-	-
B.6.A.2) Costo del personale dirigente ruolo professionale - tempo determinato	-	-
B.6.A.3) Costo del personale dirigente ruolo professionale - altro	-	-
<b>B.6.B) Costo del personale comparto ruolo professionale</b>	<b>37.314</b>	-
B.6.B.1) Costo del personale comparto ruolo professionale - tempo indeterminato	37.314	-
B.6.B.2) Costo del personale comparto ruolo professionale - tempo determinato	-	-
B.6.B.3) Costo del personale comparto ruolo professionale - altro	-	-
<b>B.7) Personale del ruolo tecnico</b>	<b>1.116.717</b>	<b>1.002.973</b>
<b>B.7.A) Costo del personale dirigente ruolo tecnico</b>	-	-
B.7.A.1) Costo del personale dirigente ruolo tecnico - tempo indeterminato	-	-
B.7.A.2) Costo del personale dirigente ruolo tecnico - tempo determinato	-	-
B.7.A.3) Costo del personale dirigente ruolo tecnico - altro	-	-
<b>B.7.B) Costo del personale comparto ruolo tecnico</b>	<b>1.116.717</b>	<b>1.002.973</b>
B.7.B.1) Costo del personale comparto ruolo tecnico - tempo indeterminato	1.095.235	1.002.973
B.7.B.2) Costo del personale comparto ruolo tecnico - tempo determinato	21.482	-
B.7.B.3) Costo del personale comparto ruolo tecnico - altro	-	-
<b>B.8) Personale del ruolo amministrativo</b>	<b>523.052</b>	<b>1.154.151</b>
<b>B.8.A) Costo del personale dirigente ruolo amministrativo</b>	-	<b>162.189</b>
B.8.A.1) Costo del personale dirigente ruolo amm.vo - tempo indeterminato	-	162.189
B.8.A.2) Costo del personale dirigente ruolo amm.vo - tempo determinato	-	-
B.8.A.3) Costo del personale dirigente ruolo amm.vo - altro	-	-
<b>B.8.B) Costo del personale comparto ruolo amministrativo</b>	<b>523.052</b>	<b>991.962</b>
B.8.B.1) Costo del personale comparto ruolo amm.vo - tempo indeterminato	523.052	991.962
B.8.B.2) Costo del personale comparto ruolo amm.vo - tempo determinato	-	-
B.8.B.3) Costo del personale comparto ruolo amm.vo - altro	-	-
<b>B.9) Oneri diversi di gestione</b>	-	-
<b>B.9.A) Imposte e tasse (escluso IRAP e IRES)</b>	-	-

	BILANCIO 2014	BILANCIO 2014
Totale ricavi	20.280.198	26.717.289
Totale costi	17.130.414	36.983.955
Risultato	3.149.784	-10.266.666

## Modello CE - BILANCIO 2013 DIVISO PER STRUTTURE

BILANCIO 2014

BILANCIO 2014

	HGROTTAGLIE	HMANDURIA
<b>B.9.B) Perdite su crediti</b>	-	-
<b>B.9.C) Altri oneri diversi di gestione</b>	-	-
B.9.C.1) Inden., rimborso spese e oneri sociali per Organi Direttivi e Collegio Sind.	-	-
B.9.C.2) Altri oneri diversi di gestione	-	-
<b>Totale Ammortamenti</b>	-	-
<b>B.10) Ammortamenti delle immobilizzazioni immateriali</b>	-	-
<b>B.11) Ammortamenti delle immobilizzazioni materiali</b>	-	-
<b>B.12) Ammortamento dei fabbricati</b>	-	-
B.12.A) Ammortamenti fabbricati non strumentali (disponibili)	-	-
B.12.B) Ammortamenti fabbricati strumentali (indisponibili)	-	-
<b>B.13) Ammortamenti delle altre immobilizzazioni materiali</b>	-	-
<b>B.14) Svalutazione delle immobilizzazioni e dei crediti</b>	-	-
B.14.A) Svalutazione delle immobilizzazioni immateriali e materiali	-	-
B.14.B) Svalutazione dei crediti	-	-
<b>B.15) Variazione delle rimanenze</b>	-	-
B.15.A) Variazione rimanenze sanitarie	-	-
B.15.B) Variazione rimanenze non sanitarie	-	-
<b>B.16) Accant. dell'esercizio</b>	-	-
<b>B.16.A) Accant. per rischi</b>	-	-
B.16.A.1) Accant. per cause civili ed oneri processuali	-	-
B.16.A.2) Accant. per contenzioso personale dipendente	-	-
B.16.A.3) Accant. per rischi connessi all'acquisto di prestazioni sanit. da privato	-	-
B.16.A.4) Accant. per copertura diretta dei rischi (autoassicurazione)	-	-
B.16.A.5) Altri Accant. per rischi	-	-
<b>B.16.B) Accant. per premio di operosità (SUMAI)</b>	-	-
<b>B.16.C) Accant. per quote inutilizzate di contributi vincolati</b>	-	-
B.16.C.1) Accant. per quote inutilizzate contributi da Regione e Prov. Aut. per quota F.S. vincolato	-	-
B.16.C.2) Accant. per quote inutilizzate contributi da soggetti pubblici (extra fondo) vincolati	-	-
B.16.C.3) Accant. per quote inutilizzate contributi da soggetti pubblici per ricerca	-	-
B.16.C.4) Accant. per quote inutilizzate contributi vincolati da privati	-	-
<b>B.16.D) Altri Accant.</b>	-	-
B.16.D.1) Accant. per interessi di mora	-	-
B.16.D.2) Acc. Rinnovi convenzioni MMG/PLS/MCA	-	-
B.16.D.3) Acc. Rinnovi convenzioni Medici Sumai	-	-
B.16.D.4) Acc. Rinnovi contratt.: dirigenza medica	-	-
B.16.D.5) Acc. Rinnovi contratt.: dirigenza non medica	-	-
B.16.D.6) Acc. Rinnovi contratt.: comparto	-	-
B.16.D.7) Altri Accant.	-	-
<b>Totale costi della produzione (B)</b>	<b>17.124.003</b>	<b>36.965.390</b>
<b>C) Proventi e oneri finanziari</b>	-	-
<b>C.1) Interessi attivi</b>	-	-
C.1.A) Interessi attivi su c/tesoreria unica	-	-
C.1.B) Interessi attivi su c/c postali e bancari	-	-
C.1.C) Altri interessi attivi	-	-
<b>C.2) Altri proventi</b>	-	-
C.2.A) Proventi da partecipazioni	-	-
C.2.B) Proventi finanziari da crediti iscritti nelle immobilizzazioni	-	-
C.2.C) Proventi finanziari da titoli iscritti nelle immobilizzazioni	-	-
C.2.D) Altri proventi finanziari diversi dai precedenti	-	-
C.2.E) Utili su cambi	-	-
<b>C.3) Interessi passivi</b>	-	-
C.3.A) Interessi passivi su anticipazioni di cassa	-	-
C.3.B) Interessi passivi su mutui	-	-
C.3.C) Altri interessi passivi	-	-
<b>C.4) Altri oneri</b>	-	-
C.4.A) Altri oneri finanziari	-	-
C.4.B) Perdite su cambi	-	-
<b>Totale proventi e oneri finanziari (C)</b>	-	-
<b>D) Rettifiche di valore di attività finanziarie</b>	-	-
D.1) Rivalutazioni	-	-

	BILANCIO 2014	BILANCIO 2014
Totale ricavi	20.280.198	26.717.289
Totale costi	17.130.414	36.983.955
Risultato	3.149.784	-10.266.666

## Modello CE - BILANCIO 2013 DIVISO PER STRUTTURE

BILANCIO 2014

BILANCIO 2014

	HGROTTAGLIE	HMANDURIA
<b>D.2) Svalutazioni</b>	-	-
Totale rettifiche di valore di attività finanziarie (D)	-	-
<b>E) Proventi e oneri straordinari</b>	-	-
<b>E.1) Proventi straordinari</b>	-	-
<b>E.1.A) Plusvalenze</b>	-	-
<b>E.1.B) Altri proventi straordinari</b>	-	-
<b>E.1.B.1) Proventi da donazioni e liberalità diverse</b>	-	-
<b>E.1.B.2) Sopravvenienze attive</b>	-	-
E.1.B.2.1) Sopravvenienze attive v/Az. sanit. pubbl. della Regione	-	-
<b>E.1.B.2.2) Sopravvenienze attive v/terzi</b>	-	-
E.1.B.2.2.A) Sopravvenienze attive v/terzi relative alla mobilità extraregionale	-	-
E.1.B.2.2.B) Sopravvenienze attive v/terzi relative al personale	-	-
E.1.B.2.2.C) Sopravvenienze attive v/terzi relative alle convenzioni con medici di base	-	-
E.1.B.2.2.D) Sopravvenienze attive v/terzi relative alle convenzioni per la specialistica	-	-
E.1.B.2.2.E) Soprav. attive v/terzi relative all'acquisto prestaz. sanitarie da op. accreditati	-	-
E.1.B.2.2.F) Sopravvenienze attive v/terzi relative all'acquisto di beni e servizi	-	-
E.1.B.2.2.G) Altre sopravvenienze attive v/terzi	-	-
<b>E.1.B.3) Insussistenze attive</b>	-	-
E.1.B.3.1) Insussistenze attive v/Az. sanit. pubbl. della Regione	-	-
<b>E.1.B.3.2) Insussistenze attive v/terzi</b>	-	-
E.1.B.3.2.A) Insussistenze attive v/terzi relative alla mobilità extraregionale	-	-
E.1.B.3.2.B) Insussistenze attive v/terzi relative al personale	-	-
E.1.B.3.2.C) Insussistenze attive v/terzi relative alle convenzioni con medici di base	-	-
E.1.B.3.2.D) Insussistenze attive v/terzi relative alle convenzioni per la specialistica	-	-
E.1.B.3.2.E) Insuss. attive v/terzi relative all'acquisto prestaz. sanitarie da op. accreditati	-	-
E.1.B.3.2.F) Insussistenze attive v/terzi relative all'acquisto di beni e servizi	-	-
E.1.B.3.2.G) Altre insussistenze attive v/terzi	-	-
<b>E.1.B.4) Altri proventi straordinari</b>	-	-
<b>E.2) Oneri straordinari</b>	-	-
<b>E.2.A) Minusvalenze</b>	-	-
<b>E.2.B) Altri oneri straordinari</b>	-	-
<b>E.2.B.1) Oneri tributari da esercizi precedenti</b>	-	-
<b>E.2.B.2) Oneri da cause civili ed oneri processuali</b>	-	-
<b>E.2.B.3) Sopravvenienze passive</b>	-	-
<b>E.2.B.3.1) Sopravvenienze passive v/Az. sanit. pubbl. della Regione</b>	-	-
E.2.B.3.1.A) Sopravvenienze passive v/Az. sanit. pubbl. relative alla mobilità intraregionale	-	-
E.2.B.3.1.B) Altre sopravvenienze passive v/Az. sanit. pubbl. della Regione	-	-
<b>E.2.B.3.2) Sopravvenienze passive v/terzi</b>	-	-
E.2.B.3.2.A) Soprav. passive v/terzi relative alla mobilità extraregionale	-	-
E.2.B.3.2.B) Sopravvenienze passive v/terzi relative al personale	-	-
E.2.B.3.2.B.1) Soprav. passive v/terzi relative al personale - dirigenza medica	-	-
E.2.B.3.2.B.2) Soprav. passive v/terzi relative al personale - dirigenza non medica	-	-
E.2.B.3.2.B.3) Soprav. passive v/terzi relative al personale - comparto	-	-
E.2.B.3.2.C) Soprav. passive v/terzi relative alle convenzioni con medici di base	-	-
E.2.B.3.2.D) Soprav. passive v/terzi relative alle convenzioni per la specialistica	-	-
E.2.B.3.2.E) Soprav. Pas. v/terzi relative all'acquisto prestaz. Sanit. da op. accred.	-	-
E.2.B.3.2.F) Sopravvenienze passive v/terzi relative all'acquisto di beni e servizi	-	-
E.2.B.3.2.G) Altre sopravvenienze passive v/terzi	-	-
<b>E.2.B.4) Insussistenze passive</b>	-	-
E.2.B.4.1) Insussistenze passive v/Az. sanit. pubbl. della Regione	-	-
<b>E.2.B.4.2) Insussistenze passive v/terzi</b>	-	-
E.2.B.4.2.A) Insussistenze passive v/terzi relative alla mobilità extraregionale	-	-
E.2.B.4.2.B) Insussistenze passive v/terzi relative al personale	-	-
E.2.B.4.2.C) Insussistenze passive v/terzi relative alle convenzioni con medici di base	-	-
E.2.B.4.2.D) Insussistenze passive v/terzi relative alle convenzioni per la specialistica	-	-
E.2.B.4.2.E) Insuss. passive v/terzi relative all'acquisto prestaz. sanitarie da op. accreditati	-	-
E.2.B.4.2.F) Insussistenze passive v/terzi relative all'acquisto di beni e servizi	-	-
E.2.B.4.2.G) Altre insussistenze passive v/terzi	-	-
<b>E.2.B.5) Altri oneri straordinari</b>	-	-
Totale proventi e oneri straordinari (E)	-	-
Risultato prima delle imposte (A - B +/- C +/- D +/- E)	3.156.195	(10.248.101)

	BILANCIO 2014	BILANCIO 2014
Totale ricavi	20.280.198	26.717.289
Totale costi	17.130.414	36.983.955
Risultato	3.149.784	-10.266.666

## Modello CE - BILANCIO 2013 DIVISO PER STRUTTURE

	BILANCIO 2014	BILANCIO 2014
	HGROTTAGLIE	HMANDURIA
<b>Imposte e tasse)</b>		
<b>Y.1) IRAP</b>		
Y.1.A) IRAP relativa a personale dipendente	6.411	18.565
Y.1.B) IRAP relativa a collaboratori e personale assimilato a lavoro dipendente	-	-
Y.1.C) IRAP relativa ad attività di libera professione (intraoemia)	6.411	18.565
Y.1.D) IRAP relativa ad attività commerciale	-	-
<b>Y.2) IRES</b>		
Y.2.A) IRES su attività istituzionale	-	-
Y.2.B) IRES su attività commerciale	-	-
<b>Y.3) Accantonamento a F.do Imposte (Accertamenti, condoni, ecc.)</b>		
Totale imposte e tasse)	6.411	18.565
<b>RISULTATO DI ESERCIZIO)</b>	<b>3.149.784</b>	<b>(10.266.666)</b>

	BILANCIO 2014	BILANCIO 2014
Totale ricavi	48.891.710	62.778.765
Totale costi	36.491.293	40.108.397
Risultato	12.400.417	22.670.368

## Modello CE - BILANCIO 2013 DIVISO PER STRUTTURE

BILANCIO 2014

BILANCIO 2014

	DISTRETTO 1	DISTRETTO 2
<b>A.1) Contributi in c/esercizio</b>	<b>47.230.863</b>	<b>60.665.863</b>
<b>A.1.A) Contributi da Regione ... per quota F.S. regionale</b>	<b>46.283.050</b>	<b>59.319.995</b>
A.1.A.1) da Regione ... per quota F.S. regionale indistinto	43.201.853	55.490.785
A.1.A.2) da Regione ... per quota F.S. regionale vincolato	2.981.197	3.829.210
<b>A.1.B) Contributi c/esercizio (extra fondo)</b>	<b>1.047.813</b>	<b>1.345.868</b>
<b>A.1.B.1) da Regione ... (extra fondo)</b>	<b>814.303</b>	<b>1.045.934</b>
A.1.B.1.1) Contributi da Regione ... (extra fondo) vincolati	814.303	1.045.934
A.1.B.1.2) Contributi da Regione ... (extra fondo) - Risorse aggiuntive da bilancio regionale per LEA	-	-
A.1.B.1.3) Contributi da Regione ... (extra fondo) - Risorse aggiuntive da bilancio reg.le per extra LEA	-	-
A.1.B.1.4) Contributi da Regione ... (extra fondo) - Altro	-	-
<b>A.1.B.2) Contributi da Az. sanit. pubbl. della Regione ... (extra fondo)</b>	-	-
A.1.B.2.1) Contributi da Az. sanit. pubbl. della Regione ... (extra fondo) vincolati	-	-
A.1.B.2.2) Contributi da Az. sanit. pubbl. della Regione ... (extra fondo) altro	-	-
<b>A.1.B.3) Contributi da altri soggetti pubblici (extra fondo)</b>	<b>233.510</b>	<b>299.933</b>
A.1.B.3.1) Contributi da altri soggetti pubblici (extra fondo) vincolati	406	522
A.1.B.3.2) Contributi da altri soggetti pubblici (extra fondo) L. 210/92	-	-
A.1.B.3.3) Contributi da altri soggetti pubblici (extra fondo) altro	233.104	299.412
<b>A.1.C) Contributi c/esercizio per ricerca</b>	-	-
A.1.C.1) Contributi da Ministero della Salute per ricerca corrente	-	-
A.1.C.2) Contributi da Ministero della Salute per ricerca finalizzata	-	-
A.1.C.3) Contributi da Regione ed altri soggetti pubblici per ricerca	-	-
A.1.C.4) Contributi da privati per ricerca	-	-
<b>A.1.D) Contributi c/esercizio da privati</b>	-	-
<b>A.2) Rettifica contributi c/esercizio per destinazione ad investimenti</b>	-	-
<b>A.2.A) Rettifica contrib. in c/eserc. per investimenti ... per quota F.S. regionale</b>	-	-
<b>A.2.B) Rettifica contributi in c/esercizio per investimenti - altri contributi</b>	-	-
<b>A.3) Utilizzo fondi per quote inutilizzate contributi vincolati di esercizi precedenti</b>	-	-
A.3.A) Utilizzo fondi per quote inutilizzate contributi di esercizi precedenti ... per quota F.S. regionale vincolato	-	-
A.3.B) Utilizzo fondi per quote inutilizzate contributi di esercizi prec. da soggetti pubblici (extra fondo) vincolati	-	-
A.3.C) Utilizzo fondi per quote inutilizzate contributi di esercizi precedenti per ricerca	-	-
A.3.D) Utilizzo fondi per quote inutilizzate contributi vincolati di esercizi precedenti da privati	-	-
<b>A.4) Ricavi per prestazioni sanitarie e sociosanitarie a rilevanza sanitaria</b>	<b>814.940</b>	<b>1.026.374</b>
<b>A.4.A) Ricavi per prestazioni sanitarie e sociosanitarie a rilevanza sanitaria erogate a soggetti pubblici</b>	<b>789.321</b>	<b>1.013.847</b>
<b>A.4.A.1) Ricavi per prestaz. sanitarie e sociosanitarie a rilevanza sanitaria erogate ad Az. sanit. pubbl. della Regione</b>	<b>682.607</b>	<b>876.777</b>
A.4.A.1.1) Prestazioni di ricovero	-	-
A.4.A.1.2) Prestazioni di specialistica ambulatoriale	482.209	619.376
A.4.A.1.3) Prestazioni di psichiatria residenziale e semiresidenziale	-	-
A.4.A.1.4) Prestazioni di File F	143.945	184.891
A.4.A.1.5) Prestazioni servizi MMG, PLS, Contin. assistenziale	9.449	12.137
A.4.A.1.6) Prestazioni servizi farmaceutica convenzionata	47.003	60.374
A.4.A.1.7) Prestazioni termali	-	-
A.4.A.1.8) Prestazioni trasporto ambulanze ed elisoccorso	-	-
A.4.A.1.9) Altre prestazioni sanitarie e socio-sanitarie a rilevanza sanitaria	-	-
<b>A.4.A.2) Ricavi per prestaz. sanitarie e sociosanitarie a rilevanza sanitaria erogate ad altri soggetti pubblici</b>	-	-
<b>A.4.A.3) Ricavi per prestaz. sanitarie e sociosanitarie a rilevanza sanitaria erogate a soggetti pubblici extrareg.</b>	<b>106.714</b>	<b>137.069</b>
A.4.A.3.1) Prestazioni di ricovero	-	-
A.4.A.3.2) Prestazioni ambulatoriali	61.994	79.628
A.4.A.3.3) Prestazioni di psichiatria non soggetta a compensazione (resid. e semiresid.)	-	-
A.4.A.3.4) Prestazioni di File F	5.493	7.056
A.4.A.3.5) Prestazioni servizi MMG, PLS, Contin. assistenziale extrareg.	18.811	24.162
A.4.A.3.6) Prestazioni servizi farmaceutica convenzionata extrareg.	20.416	26.223
A.4.A.3.7) Prestazioni termali extrareg.	-	-
A.4.A.3.8) Prestazioni trasporto ambulanze ed elisoccorso extrareg.	-	-
A.4.A.3.9) Altre prestazioni sanitarie e sociosanitarie a rilevanza sanitaria extrareg.	-	-
A.4.A.3.10) Ricavi per cessione di emocomponenti e cellule staminali extrareg.	-	-
A.4.A.3.11) Ricavi per differenziale tariffe TUC	-	-
<b>A.4.A.3.12) Altre prestazioni sanitarie e sociosanitarie a rilevanza sanitaria non soggetta a compensazione extrareg.</b>	-	-
A.4.A.3.12.A) Prestazioni di assistenza riabilitativa non soggette a compensazione extrareg.	-	-
A.4.A.3.12.B) Altre prestazioni sanitarie ... non soggette a compensazione extrareg.	-	-

	BILANCIO 2014	BILANCIO 2014
Totale ricavi	48.891.710	62.778.765
Totale costi	36.491.293	40.108.397
Risultato	12.400.417	22.670.368

## Modello CE - BILANCIO 2013 DIVISO PER STRUTTURE

BILANCIO 2014

BILANCIO 2014

	DISTRETTO 1	DISTRETTO 2
<b>A.4.A.3.13) Altre prestazioni sanitarie a rilevanza sanitaria - Mobilità attiva intramoenia</b>	-	-
<b>A.4.B) Ricavi per prestazioni sanitarie e sociosanitarie a rilevanza sanitaria erogate da privati v/residenti extrareg. in compensazione (mobilità attiva)</b>	-	-
A.4.B.1) Prestazioni di ricovero da priv. extrareg. in compensazione (mobilità attiva)	-	-
A.4.B.2) Prestazioni ambulatoriali da priv. extrareg. in compensazione (mobilità attiva)	-	-
A.4.B.3) Prestazioni di File F da priv. extrareg. in compensazione (mobilità attiva)	-	-
A.4.B.4) Altre prestazioni sanitarie e sociosanitarie a rilevanza sanitaria erogate da privati v/residenti extrareg. in compensazione (mobilità attiva)	-	-
<b>A.4.C) Ricavi per prestazioni sanitarie e sociosanitarie a rilevanza sanitaria erogate a privati</b>	-	-
<b>A.4.D) Ricavi per prestazioni sanitarie erogate in regime di intramoenia</b>	<b>25.619</b>	<b>12.527</b>
A.4.D.1) Ricavi per prestazioni sanitarie intramoenia - Area ospedaliera	162	79
A.4.D.2) Ricavi per prestazioni sanitarie intramoenia - Area specialistica	25.348	12.395
A.4.D.3) Ricavi per prestazioni sanitarie intramoenia - Area sanità pubblica	-	-
A.4.D.4) Ricavi per Prest. San. intramoenia - Consulenze (ex art. 55 c.1 lett. c), d) ed ex art. 57-58)	-	-
A.4.D.5) Ricavi per prestazioni sanitarie intramoenia - Consulenze (ex art. 55 c.1 lett. c), d) ed ex art. 57-58) (Az. sanit. pubbl. della Regione)	-	-
A.4.D.6) Ricavi per prestazioni sanitarie intramoenia - Altro	-	-
A.4.D.7) Ricavi per prestazioni sanitarie intramoenia - Altro (Az. sanit. pubbl. della Regione)	109	53
<b>A.5) Concorsi, recuperi e rimborsi</b>	<b>845.585</b>	<b>1.086.114</b>
<b>A.5.A) Rimborsi assicurativi</b>	-	-
<b>A.5.B) Concorsi, recuperi e rimborsi da Regione</b>	-	-
A.5.B.1) Rimborso degli oneri stipendiali del personale dell'azienda in posizione di comando presso la Regione	-	-
A.5.B.2) Altri concorsi, recuperi e rimborsi da parte della Regione	-	-
<b>A.5.C) Concorsi, recuperi e rimborsi da Az. sanit. pubbl. della Regione</b>	-	-
A.5.C.1) Rimborso degli oneri stipendiali del personale dipendente dell'azienda in posizione di comando presso Az. sanit. pubbl. della Regione	-	-
A.5.C.2) Rimborsi per acquisto beni da parte di Az. sanit. pubbl. della Regione	-	-
A.5.C.3) Altri concorsi, recuperi e rimborsi da parte di Az. sanit. pubbl. della Regione	-	-
<b>A.5.D) Concorsi, recuperi e rimborsi da altri soggetti pubblici</b>	-	-
A.5.D.1) Rimborso degli oneri stipendiali del personale dipendente dell'azienda in posizione di comando presso altri soggetti pubblici	-	-
A.5.D.2) Rimborsi per acquisto beni da parte di altri soggetti pubblici	-	-
A.5.D.3) Altri concorsi, recuperi e rimborsi da parte di altri soggetti pubblici	-	-
<b>A.5.E) Concorsi, recuperi e rimborsi da privati</b>	<b>845.585</b>	<b>1.086.114</b>
<b>A.5.E.1) Rimborso da aziende farmaceutiche per Pay back</b>	<b>845.585</b>	<b>1.086.114</b>
A.5.E.1.1) Pay-back per il superamento del tetto della spesa farmaceutica territoriale	-	-
A.5.E.1.2) Pay-back per superamento del tetto della spesa farmaceutica ospedaliera	845.585	1.086.114
A.5.E.1.3) Ulteriore Pay-back	-	-
<b>A.5.E.2) Altri concorsi, recuperi e rimborsi da privati</b>	-	-
<b>A.6) Compartecipazione alla spesa per prestazioni sanitarie (Ticket)</b>	-	-
A.6.A) Compartecipazione alla spesa per prestazioni sanitarie - Ticket sulle prestazioni di specialistica ambulatoriale	-	-
A.6.B) Compartecipazione alla spesa per prestazioni sanitarie - Ticket sul pronto soccorso	-	-
A.6.C) Compartecipazione alla spesa per prestazioni sanitarie (Ticket) - Altro	-	-
<b>A.7) Quota contributi c/capitale imputata all'esercizio</b>	-	-
A.7.A) Quota imputata all'esercizio dei finanziamenti per investimenti dallo Stato	-	-
A.7.B) Quota imputata all'esercizio dei finanziamenti per investimenti da Regione	-	-
A.7.C) Quota imputata all'esercizio dei finanziamenti per beni di prima dotazione	-	-
A.7.D) Quota imputata all'esercizio dei contributi in c/ esercizio FSR destinati ad investimenti	-	-
A.7.E) Quota imputata all'esercizio degli altri contributi in c/ esercizio destinati ad investimenti	-	-
A.7.F) Quota imputata all'esercizio di altre poste del patrimonio netto	-	-
<b>A.8) Incrementi delle immobilizzazioni per lavori interni</b>	-	-
<b>A.9) Altri ricavi e proventi</b>	-	-
A.9.A) Ricavi per prestazioni non sanitarie	-	-
A.9.B) Fitti attivi ed altri proventi da attività Immobiliari	-	-
A.9.C) Altri proventi diversi	-	-
<b>Totale valore della produzione (A)</b>	<b>48.891.387</b>	<b>62.778.351</b>
<b>B) Costi della produzione</b>	-	-
<b>B.1) Acquisti di beni</b>	<b>7.554.877</b>	<b>6.343.088</b>
<b>B.1.A) Acquisti di beni sanitari</b>	<b>7.535.520</b>	<b>6.283.483</b>

	BILANCIO 2014	BILANCIO 2014
Totale ricavi	48.891.710	62.778.765
Totale costi	36.491.293	40.108.397
Risultato	12.400.417	22.670.368

## Modello CE - BILANCIO 2013 DIVISO PER STRUTTURE

BILANCIO 2014

BILANCIO 2014

	DISTRETTO 1	DISTRETTO 2
<b>B.1.A.1) Prodotti farmaceutici ed emoderivati</b>	<b>3.983.659</b>	<b>4.705.487</b>
B.1.A.1.1) Medicinali con AIC, ad eccezione di vaccini ed emoderivati di produzione regionale	3.951.618	4.703.148
B.1.A.1.2) Medicinali senza AIC	-	-
B.1.A.1.3) Emoderivati di produzione regionale	22.041	2.339
<b>B.1.A.2) Sangue ed emocomponenti</b>	<b>2.645.202</b>	<b>280.714</b>
B.1.A.2.1) da pubblico (Az. sanit. pubbl. della Regione) - Mobilità intraregionale	-	-
B.1.A.2.2) da pubblico (Az. sanit. pubbl. extra Regione) - Mobilità extraregionale	-	-
B.1.A.2.3) da altri soggetti	2.645.202	280.714
<b>B.1.A.3) Dispositivi medici</b>	<b>143.115</b>	<b>288.096</b>
B.1.A.3.1) Dispositivi medici	142.561	266.181
B.1.A.3.2) Dispositivi medici impiantabili attivi	-	58
B.1.A.3.3) Dispositivi medico diagnostici in vitro (IVD)	554	21.857
<b>B.1.A.4) Prodotti dietetici</b>	<b>123.710</b>	<b>117.210</b>
<b>B.1.A.5) Materiali per la profilassi (vaccini)</b>	<b>-</b>	<b>-</b>
<b>B.1.A.6) Prodotti chimici</b>	<b>0</b>	<b>9</b>
<b>B.1.A.7) Materiali e prodotti per uso veterinario</b>	<b>-</b>	<b>-</b>
<b>B.1.A.8) Altri beni e prodotti sanitari</b>	<b>639.833</b>	<b>891.968</b>
<b>B.1.A.9) Beni e prodotti sanitari da Az. sanit. pubbl. della Regione</b>	<b>-</b>	<b>-</b>
<b>B.1.B) Acquisti di beni non sanitari</b>	<b>19.357</b>	<b>59.605</b>
B.1.B.1) Prodotti alimentari	-	-
B.1.B.2) Materiali di guardaroba, di pulizia e di convivenza in genere	4.796	13.148
B.1.B.3) Combustibili, carburanti e lubrificanti	-	617
B.1.B.4) Supporti informatici e cancelleria	14.560	45.841
B.1.B.5) Materiale per la manutenzione	-	-
B.1.B.6) Altri beni e prodotti non sanitari	-	-
B.1.B.7) Beni e prodotti non sanitari da Az. sanit. pubbl. della Regione	-	-
<b>B.2) Acquisti di servizi</b>	<b>26.093.283</b>	<b>30.707.016</b>
<b>B.2.A) Acquisti servizi sanitari</b>	<b>23.345.730</b>	<b>29.611.177</b>
<b>B.2.A.1) Acquisti servizi sanitari per medicina di base</b>	<b>8.230.225</b>	<b>9.993.655</b>
<b>B.2.A.1.1) - da convenzione</b>	<b>8.230.225</b>	<b>9.993.655</b>
B.2.A.1.1.A) Costi per assistenza MMG	5.181.171	6.650.125
B.2.A.1.1.B) Costi per assistenza PLS	1.102.438	1.483.039
B.2.A.1.1.C) Costi per assistenza Continuità assistenziale	747.899	964.508
B.2.A.1.1.D) Altro (medicina dei servizi, psicologi, medici 118, ecc)	1.198.717	895.983
B.2.A.1.2) - M.G. da pubblico (Az. sanit. pubbl. della Regione) - Mobilità intrareg.	-	-
B.2.A.1.3) - da pubblico (Az. sanit. pubbl. extrareg.) - Mobilità extraregionale	-	-
<b>B.2.A.2) Acquisti servizi sanitari per farmaceutica</b>	<b>10.235.027</b>	<b>12.966.471</b>
B.2.A.2.1) - da convenzione	10.235.027	12.966.471
B.2.A.2.2) - Farm. da pubblico (Az. sanit. pubbl. della Regione) - Mobilità intrareg.	-	-
B.2.A.2.3) - da pubblico (extrareg.)	-	-
<b>B.2.A.3) Acquisti servizi sanitari per assistenza specialistica ambulatoriale</b>	<b>1.160.383</b>	<b>1.490.458</b>
B.2.A.3.1) - Specialistica da pubblico (Az. sanit. pubbl. della Regione)	-	-
B.2.A.3.2) - da pubblico (altri soggetti pubbl. della Regione)	-	-
B.2.A.3.3) - da pubblico (extrareg.)	-	-
B.2.A.3.4) - da privato - Medici SUMAI	-	-
<b>B.2.A.3.5) - da privato</b>	<b>1.160.383</b>	<b>1.490.458</b>
B.2.A.3.5.A) Servizi sanitari per assistenza specialistica da IRCCS privati e Policlinici privati	-	-
B.2.A.3.5.B) Servizi sanitari per assistenza specialistica da Ospedali Classificati privati	-	-
B.2.A.3.5.C) Servizi sanitari per assistenza specialistica da Case di Cura private	-	-
B.2.A.3.5.D) Servizi sanitari per assistenza specialistica da altri privati	1.160.383	1.490.458
B.2.A.3.6) - da privato per cittadini non residenti - extrareg. (mobilità attiva in compensazione)	-	-
<b>B.2.A.4) Acquisti servizi sanitari per assistenza riabilitativa</b>	<b>-</b>	<b>-</b>
B.2.A.4.1) - Riabilitativa da pubblico (Az. sanit. pubbl. della Regione)	-	-
B.2.A.4.2) - da pubblico (altri soggetti pubbl. della Regione)	-	-
B.2.A.4.3) - da pubblico (extrareg.) non soggetti a compensazione	-	-
B.2.A.4.4) - da privato (intraregionale)	-	-
B.2.A.4.5) - da privato (extraregionale)	-	-
<b>B.2.A.5) Acquisti servizi sanitari per assistenza integrativa</b>	<b>835.383</b>	<b>1.245.909</b>
B.2.A.5.1) - Integrativa da pubblico (Az. sanit. pubbl. della Regione)	-	-
B.2.A.5.2) - da pubblico (altri soggetti pubbl. della Regione)	-	-
B.2.A.5.3) - da pubblico (extrareg.)	-	-

	BILANCIO 2014	BILANCIO 2014
Totale ricavi	48.891.710	62.778.765
Totale costi	36.491.293	40.108.397
Risultato	12.400.417	22.670.368

## Modello CE - BILANCIO 2013 DIVISO PER STRUTTURE

	BILANCIO 2014	BILANCIO 2014
	DISTRETTO 1	DISTRETTO 2
B.2.A.5.4) - da privato	835.383	1.245.909
<b>B.2.A.6) Acquisti servizi sanitari per assistenza protesica</b>	<b>1.456.139</b>	<b>2.213.971</b>
B.2.A.6.1) - Protesica da pubblico (Az. sanit. pubbl. della Regione)	-	-
B.2.A.6.2) - da pubblico (altri soggetti pubbl. della Regione)	-	-
B.2.A.6.3) - da pubblico (extrareg.)	-	-
B.2.A.6.4) - da privato	1.456.139	2.213.971
<b>B.2.A.7) Acquisti servizi sanitari per assistenza ospedaliera</b>	-	-
B.2.A.7.1) - Ospedaliera da pubblico (Az. sanit. pubbl. della Regione)	-	-
B.2.A.7.2) - da pubblico (altri soggetti pubbl. della Regione)	-	-
B.2.A.7.3) - da pubblico (extrareg.)	-	-
<b>B.2.A.7.4) - da privato</b>	-	-
B.2.A.7.4.A) Servizi sanitari per assistenza ospedaliera da IRCCS privati e Policlinici privati	-	-
B.2.A.7.4.B) Servizi sanitari per assistenza ospedaliera da Ospedali Classificati privati	-	-
B.2.A.7.4.C) Servizi sanitari per assistenza ospedaliera da Case di Cura private	-	-
B.2.A.7.4.D) Servizi sanitari per assistenza ospedaliera da altri privati	-	-
<b>B.2.A.7.5) - da privato per cittadini non residenti - extrareg. (mob. att. in compens.)</b>	-	-
<b>B.2.A.8) Acquisito prestazioni di psichiatria residenziale e semiresidenziale</b>	-	-
B.2.A.8.1) - Psichiatria da pubblico (Az. sanit. pubbl. della Regione)	-	-
B.2.A.8.2) - da pubblico (altri soggetti pubbl. della Regione)	-	-
B.2.A.8.3) - da pubblico (extrareg.) - non soggette a compensazione	-	-
B.2.A.8.4) - da privato (intra-regionale)	-	-
B.2.A.8.5) - da privato (extraregionale)	-	-
<b>B.2.A.9) Acquisito prestazioni di distribuzione farmaci File F</b>	<b>7.130</b>	<b>9.151</b>
B.2.A.9.1) - File F da pubblico (Az. sanit. pubbl. della Regione) - Mobilità intrareg.	-	-
B.2.A.9.2) - da pubblico (altri soggetti pubbl. della Regione)	7.130	9.151
B.2.A.9.3) - da pubblico (extrareg.)	-	-
B.2.A.9.4) - da privato (intra-regionale)	-	-
B.2.A.9.5) - da privato (extraregionale)	-	-
B.2.A.9.6) - da privato per cittadini non residenti - extrareg. (mobilità attiva in compensazione)	-	-
<b>B.2.A.10) Acquisito prestazioni termali in convenzione</b>	<b>7.553</b>	<b>9.056</b>
B.2.A.10.1) - Termale da pubblico (Az. San. pubbl. della Regione) - Mob. intrareg.	-	-
B.2.A.10.2) - da pubblico (altri soggetti pubbl. della Regione)	-	-
B.2.A.10.3) - da pubblico (extrareg.)	-	-
B.2.A.10.4) - da privato	7.553	9.056
B.2.A.10.5) - da privato per cittadini non residenti - extrareg. (mobilità attiva in compensazione)	-	-
<b>B.2.A.11) Acquisito prestazioni di trasporto sanitario</b>	-	-
B.2.A.11.1) - Trasporto da pubbl. (Az. sanit. pubbl. della Regione) - Mobilità intrareg.	-	-
B.2.A.11.2) - da pubblico (altri soggetti pubbl. della Regione)	-	-
B.2.A.11.3) - da pubblico (extrareg.)	-	-
B.2.A.11.4) - da privato	-	-
<b>B.2.A.12) Acquisito prestazioni Socio-Sanitarie a rilevanza sanitaria</b>	<b>1.370.111</b>	<b>1.642.769</b>
B.2.A.12.1) - PSSRS da pubblico (Az. sanit. pubbl. della Regione) - Mobilità intrareg.	-	-
B.2.A.12.2) - da pubblico (altri soggetti pubblici della Regione)	-	-
B.2.A.12.3) - da pubblico (extrareg.) non soggette a compensazione	12.985	15.569
B.2.A.12.4) - da privato (intra-regionale)	1.357.127	1.627.201
B.2.A.12.5) - da privato (extraregionale)	-	-
<b>B.2.A.13) Compartecipazione al personale per att. libero-prof. (Intra-moenia)</b>	<b>17.965</b>	<b>8.785</b>
B.2.A.13.1) Compart. al personale per att. libero prof. intra-moenia - Area ospedal.	-	-
B.2.A.13.2) Compart. al personale per att. libero prof. intra-moenia - Area special.	17.965	8.785
B.2.A.13.3) Compart. al personale per att. Lib. prof. intra-moenia - Area San. pubbl.	-	-
B.2.A.13.4) Comp. al personale per att. Lib. prof. Intra. - Cons. (ex art. 55 c.1 lett. c), d) ed ex Art. 57-58)	-	-
B.2.A.13.5) Comp. al personale per att. Lib. prof. Intra. - Cons. (ex art. 55 c.1 lett. c), d) ed ex Art. 57-58) - Az. sanit. pubbl. della Regione	-	-
B.2.A.13.6) Compartecipazione al personale per att. libero professionale intra-moenia - Altro	-	-
B.2.A.13.7) Compart. al personale per att. libero prof. intra-moenia - Altro (Az. San. Pubbl. Regione)	-	-
<b>B.2.A.14) Rimborsi, assegni e contributi sanitari</b>	<b>25.794</b>	<b>30.927</b>
B.2.A.14.1) Contributi ad associazioni di volontariato	25.794	30.927
B.2.A.14.2) Rimborsi per cure all'estero	-	-
B.2.A.14.3) Contributi a società partecipate e/o enti dipendenti della Regione	-	-
B.2.A.14.4) Contributo Legge 210/92	-	-
B.2.A.14.5) Altri rimborsi, assegni e contributi	-	-



	BILANCIO 2014	BILANCIO 2014
Totale ricavi	48.891.710	62.778.765
Totale costi	36.491.293	40.108.397
Risultato	12.400.417	22.670.368

## Modello CE - BILANCIO 2013 DIVISO PER STRUTTURE

BILANCIO 2014

BILANCIO 2014

	DISTRETTO 1	DISTRETTO 2
B.2.A.14.6) Rimborsi, assegni e contributi v/Az. sanit. pubbl. della Regione	-	-
<b>B.2.A.15) Consulenze, Collaborazioni, Interinale e altre prestazioni di lavoro sanitarie e sociosanitarie</b>	-	-
B.2.A.15.1) Consulenze sanitarie e sociosan. da Az. sanit. pubbl. della Regione	-	-
B.2.A.15.2) Consulenze sanitarie e sociosan. da terzi - Altri soggetti pubblici	-	-
<b>B.2.A.15.3) Consulenze, Collaborazioni, Interinale e altre prestazioni di lavoro sanitarie e socios. da privato</b>	-	-
B.2.A.15.3.A) Consulenze sanitarie da privato - articolo 55, comma 2, CCNL 8 giugno 2000	-	-
B.2.A.15.3.B) Altre consulenze sanitarie e sociosanitarie da privato	-	-
B.2.A.15.3.C) Collaborazioni coordinate e continuative sanitarie e socios. da privato	-	-
B.2.A.15.3.D) Indennità a personale universitario - area sanitaria	-	-
B.2.A.15.3.E) Lavoro interinale - area sanitaria	-	-
B.2.A.15.3.F) Altre collaborazioni e prestazioni di lavoro - area sanitaria	-	-
<b>B.2.A.15.4) Rimborso oneri stipendiali del personale sanitario in comando</b>	-	-
B.2.A.15.4.A) Rimborso oneri stipendiali personale sanitario in comando da Az. sanit. pubbl. della Regione	-	-
B.2.A.15.4.B) Rimborso oneri stipendiali personale sanitario in comando da Regioni, soggetti pubblici e da Università	-	-
B.2.A.15.4.C) Rimborso oneri stipendiali personale sanitario in comando da aziende di altre Regioni (extrareg.)	-	-
<b>B.2.A.16) Altri servizi sanitari e sociosanitari a rilevanza sanitaria</b>	<b>21</b>	<b>25</b>
B.2.A.16.1) Altri servizi sanitari e sociosanitari a rilevanza sanitaria da pubblico - Az. sanit. pubbl. della Regione	21	25
B.2.A.16.2) Altri servizi sanitari e sociosanitari a rilevanza sanitaria da pubblico - Altri soggetti pubblici della Regione	-	-
B.2.A.16.3) Altri servizi sanitari e sociosanitari a rilevanza sanitaria da pubblico (extrareg.)	-	-
B.2.A.16.4) Altri servizi sanitari da privato	-	-
B.2.A.16.5) Costi per servizi sanitari - Mobilità internazionale passiva	-	-
<b>B.2.A.17) Costi per differenziale tariffe TUC</b>	-	-
<b>B.2.B) Acquisti di servizi non sanitari</b>	<b>2.747.553</b>	<b>1.095.840</b>
<b>B.2.B.1) Servizi non sanitari</b>	<b>2.742.631</b>	<b>1.091.274</b>
B.2.B.1.1) Lavanderia	40.008	37.109
B.2.B.1.2) Pulizia	339.405	81.216
B.2.B.1.3) Mensa	-	-
B.2.B.1.4) Riscaldamento	279.143	66.796
B.2.B.1.5) Servizi di assistenza informatica	134.496	124.750
B.2.B.1.6) Servizi trasporti (non sanitari)	-	-
B.2.B.1.7) Smaltimento rifiuti	-	-
B.2.B.1.8) Utenze telefoniche	10.195	9.456
B.2.B.1.9) Utenze elettricità	262.339	62.775
B.2.B.1.10) Altre utenze	42.056	10.064
<b>B.2.B.1.11) Premi di assicurazione</b>	<b>114.444</b>	<b>106.151</b>
B.2.B.1.11.A) Premi di assicurazione - R.C. Professionale	114.444	106.151
B.2.B.1.11.B) Premi di assicurazione - Altri premi assicurativi	-	-
<b>B.2.B.1.12) Altri servizi non sanitari</b>	<b>1.520.545</b>	<b>592.960</b>
B.2.B.1.12.A) Altri servizi non sanitari da pubblico (Az. San. Pubbl. Regione)	-	-
B.2.B.1.12.B) Altri servizi non sanitari da altri soggetti pubblici	-	-
B.2.B.1.12.C) Altri servizi non sanitari da privato	1.520.545	592.960
<b>B.2.B.2) Consulenze, Collaborazioni, Interinale e altre prestazioni di lavoro non sanitarie</b>	-	-
B.2.B.2.1) Consulenze non sanitarie da Az. sanit. pubbl. della Regione	-	-
B.2.B.2.2) Consulenze non sanitarie da Terzi - Altri soggetti pubblici	-	-
<b>B.2.B.2.3) Consulenze, Collaborazioni, Interinale ... non sanitarie da privato</b>	-	-
B.2.B.2.3.A) Consulenze non sanitarie da privato	-	-
B.2.B.2.3.B) Collaborazioni coordinate e continuative non sanitarie da privato	-	-
B.2.B.2.3.C) Indennità a personale universitario - area non sanitaria	-	-
B.2.B.2.3.D) Lavoro interinale - area non sanitaria	-	-
B.2.B.2.3.E) Altre collaborazioni e prestazioni di lavoro - area non sanitaria	-	-
<b>B.2.B.2.4) Rimborso oneri stipendiali del personale non sanitario in comando</b>	-	-
B.2.B.2.4.A) Rimborso oneri stipendiali personale non sanitario in comando da Az. sanit. pubbl. della Regione	-	-
B.2.B.2.4.B) Rimborso oneri stipendiali personale non sanitario in comando da Regione, soggetti pubblici e da Università	-	-
B.2.B.2.4.C) Rimborso oneri stipendiali personale non sanitario in comando da aziende di altre Regioni (extrareg.)	-	-
<b>B.2.B.3) Formazione (esternalizzata e non)</b>	<b>4.922</b>	<b>4.565</b>
B.2.B.3.1) Formazione (esternalizzata e non) da pubblico	3.087	2.863
B.2.B.3.2) Formazione (esternalizzata e non) da privato	1.835	1.702

	BILANCIO 2014	BILANCIO 2014
Totale ricavi	48.891.710	62.778.765
Totale costi	36.491.293	40.108.397
Risultato	12.400.417	22.670.368

## Modello CE - BILANCIO 2013 DIVISO PER STRUTTURE

BILANCIO 2014

BILANCIO 2014

	DISTRETTO 1	DISTRETTO 2
<b>B.3) Manutenzione e riparazione (ordinaria esternalizzata)</b>	-	-
B.3.A) Manutenzione e riparazione ai fabbricati e loro pertinenze	-	-
B.3.B) Manutenzione e riparazione agli impianti e macchinari	-	-
B.3.C) Manutenzione e riparazione alle attrezzature sanitarie e scientifiche	-	-
B.3.D) Manutenzione e riparazione ai mobili e arredi	-	-
B.3.E) Manutenzione e riparazione agli automezzi	-	-
B.3.F) Altre manutenzioni e riparazioni	-	-
B.3.G) Manutenzioni e riparazioni da Az. sanit. pubbl. della Regione	-	-
<b>B.4) Godimento di beni di terzi</b>	-	-
<b>B.4.A) Fitti passivi</b>	-	-
<b>B.4.B) Canoni di noleggio</b>	-	-
B.4.B.1) Canoni di noleggio - area sanitaria	-	-
B.4.B.2) Canoni di noleggio - area non sanitaria	-	-
<b>B.4.C) Canoni di leasing</b>	-	-
B.4.C.1) Canoni di leasing - area sanitaria	-	-
B.4.C.2) Canoni di leasing - area non sanitaria	-	-
<b>B.4.D) Locazioni e noleggi da Az. sanit. pubbl. della Regione</b>	-	-
<b>Totale Costo del personale</b>	<b>2.841.702</b>	<b>3.057.593</b>
<b>B.5) Personale del ruolo sanitario</b>	<b>1.992.595</b>	<b>2.015.064</b>
<b>B.5.A) Costo del personale dirigente ruolo sanitario</b>	<b>579.985</b>	<b>1.012.386</b>
<b>B.5.A.1) Costo del personale dirigente medico</b>	<b>494.504</b>	<b>751.997</b>
B.5.A.1.1) Costo del personale dirigente medico - tempo indeterminato	494.504	751.997
B.5.A.1.2) Costo del personale dirigente medico - tempo determinato	-	-
B.5.A.1.3) Costo del personale dirigente medico - altro	-	-
<b>B.5.A.2) Costo del personale dirigente non medico</b>	<b>85.481</b>	<b>260.389</b>
B.5.A.2.1) Costo del personale dirigente non medico - tempo indeterminato	85.481	260.389
B.5.A.2.2) Costo del personale dirigente non medico - tempo determinato	-	-
B.5.A.2.3) Costo del personale dirigente non medico - altro	-	-
<b>B.5.B) Costo del personale comparto ruolo sanitario</b>	<b>1.412.610</b>	<b>1.002.678</b>
B.5.B.1) Costo del personale comparto ruolo sanitario - tempo indeterminato	1.412.024	974.163
B.5.B.2) Costo del personale comparto ruolo sanitario - tempo determinato	586	28.516
B.5.B.3) Costo del personale comparto ruolo sanitario - altro	-	-
<b>B.6) Personale del ruolo professionale</b>	-	-
<b>B.6.A) Costo del personale dirigente ruolo professionale</b>	-	-
B.6.A.1) Costo del personale dirigente ruolo professionale - tempo indeterminato	-	-
B.6.A.2) Costo del personale dirigente ruolo professionale - tempo determinato	-	-
B.6.A.3) Costo del personale dirigente ruolo professionale - altro	-	-
<b>B.6.B) Costo del personale comparto ruolo professionale</b>	-	-
B.6.B.1) Costo del personale comparto ruolo professionale - tempo indeterminato	-	-
B.6.B.2) Costo del personale comparto ruolo professionale - tempo determinato	-	-
B.6.B.3) Costo del personale comparto ruolo professionale - altro	-	-
<b>B.7) Personale del ruolo tecnico</b>	<b>281.441</b>	<b>388.934</b>
<b>B.7.A) Costo del personale dirigente ruolo tecnico</b>	-	-
B.7.A.1) Costo del personale dirigente ruolo tecnico - tempo indeterminato	-	-
B.7.A.2) Costo del personale dirigente ruolo tecnico - tempo determinato	-	-
B.7.A.3) Costo del personale dirigente ruolo tecnico - altro	-	-
<b>B.7.B) Costo del personale comparto ruolo tecnico</b>	<b>281.441</b>	<b>388.934</b>
B.7.B.1) Costo del personale comparto ruolo tecnico - tempo indeterminato	226.098	207.467
B.7.B.2) Costo del personale comparto ruolo tecnico - tempo determinato	55.343	181.467
B.7.B.3) Costo del personale comparto ruolo tecnico - altro	-	-
<b>B.8) Personale del ruolo amministrativo</b>	<b>567.666</b>	<b>653.595</b>
<b>B.8.A) Costo del personale dirigente ruolo amministrativo</b>	-	-
B.8.A.1) Costo del personale dirigente ruolo amm.vo - tempo indeterminato	-	-
B.8.A.2) Costo del personale dirigente ruolo amm.vo - tempo determinato	-	-
B.8.A.3) Costo del personale dirigente ruolo amm.vo - altro	-	-
<b>B.8.B) Costo del personale comparto ruolo amministrativo</b>	<b>567.666</b>	<b>653.595</b>
B.8.B.1) Costo del personale comparto ruolo amm.vo - tempo indeterminato	567.666	653.595
B.8.B.2) Costo del personale comparto ruolo amm.vo - tempo determinato	-	-
B.8.B.3) Costo del personale comparto ruolo amm.vo - altro	-	-
<b>B.9) Oneri diversi di gestione</b>	-	-
<b>B.9.A) Imposte e tasse (escluso IRAP e IRES)</b>	-	-

	BILANCIO 2014	BILANCIO 2014
Totale ricavi	48.891.710	62.778.765
Totale costi	36.491.293	40.108.397
Risultato	12.400.417	22.670.368

## Modello CE - BILANCIO 2013 DIVISO PER STRUTTURE

BILANCIO 2014

BILANCIO 2014

	DISTRETTO 1	DISTRETTO 2
<b>B.9.B) Perdite su crediti</b>	-	-
<b>B.9.C) Altri oneri diversi di gestione</b>	-	-
B.9.C.1) Inden., rimborso spese e oneri sociali per Organi Direttivi e Collegio Sind.	-	-
B.9.C.2) Altri oneri diversi di gestione	-	-
<b>Totale Ammortamenti</b>	-	-
<b>B.10) Ammortamenti delle immobilizzazioni immateriali</b>	-	-
<b>B.11) Ammortamenti delle immobilizzazioni materiali</b>	-	-
<b>B.12) Ammortamento dei fabbricati</b>	-	-
B.12.A) Ammortamenti fabbricati non strumentali (disponibili)	-	-
B.12.B) Ammortamenti fabbricati strumentali (Indisponibili)	-	-
<b>B.13) Ammortamenti delle altre immobilizzazioni materiali</b>	-	-
<b>B.14) Svalutazione delle immobilizzazioni e dei crediti</b>	-	-
B.14.A) Svalutazione delle immobilizzazioni immateriali e materiali	-	-
B.14.B) Svalutazione dei crediti	-	-
<b>B.15) Variazione delle rimanenze</b>	-	-
B.15.A) Variazione rimanenze sanitarie	-	-
B.15.B) Variazione rimanenze non sanitarie	-	-
<b>B.16) Accant. dell'esercizio</b>	-	-
<b>B.16.A) Accant. per rischi</b>	-	-
B.16.A.1) Accant. per cause civili ed oneri processuali	-	-
B.16.A.2) Accant. per contenzioso personale dipendente	-	-
B.16.A.3) Accant. per rischi connessi all'acquisto di prestazioni sanit. da privato	-	-
B.16.A.4) Accant. per copertura diretta dei rischi (autoassicurazione)	-	-
B.16.A.5) Altri Accant. per rischi	-	-
<b>B.16.B) Accant. per premio di operosità (SUMAI)</b>	-	-
<b>B.16.C) Accant. per quote inutilizzate di contributi vincolati</b>	-	-
B.16.C.1) Accant. per quote inutilizzate contributi da Regione e Prov. Aut. per quota F.S. vincolato	-	-
B.16.C.2) Accant. per quote inutilizzate contributi da soggetti pubblici (extra fondo) vincolati	-	-
B.16.C.3) Accant. per quote inutilizzate contributi da soggetti pubblici per ricerca	-	-
B.16.C.4) Accant. per quote inutilizzate contributi vincolati da privati	-	-
<b>B.16.D) Altri Accant.</b>	-	-
B.16.D.1) Accant. per interessi di mora	-	-
B.16.D.2) Acc. Rinnovi convenzioni MMG/PLS/MCA	-	-
B.16.D.3) Acc. Rinnovi convenzioni Medici Sumai	-	-
B.16.D.4) Acc. Rinnovi contratt.: dirigenza medica	-	-
B.16.D.5) Acc. Rinnovi contratt.: dirigenza non medica	-	-
B.16.D.6) Acc. Rinnovi contratt.: comparto	-	-
B.16.D.7) Altri Accant.	-	-
<b>Totale costi della produzione (B)</b>	<b>36.489.862</b>	<b>40.107.698</b>
<b>C) Proventi e oneri finanziari</b>	-	-
<b>C.1) Interessi attivi</b>	-	-
C.1.A) Interessi attivi su c/tesoreria unica	-	-
C.1.B) Interessi attivi su c/c postali e bancari	-	-
C.1.C) Altri interessi attivi	-	-
<b>C.2) Altri proventi</b>	-	-
C.2.A) Proventi da partecipazioni	-	-
C.2.B) Proventi finanziari da crediti iscritti nelle immobilizzazioni	-	-
C.2.C) Proventi finanziari da titoli iscritti nelle immobilizzazioni	-	-
C.2.D) Altri proventi finanziari diversi dai precedenti	-	-
C.2.E) Utili su cambi	-	-
<b>C.3) Interessi passivi</b>	-	-
C.3.A) Interessi passivi su anticipazioni di cassa	-	-
C.3.B) Interessi passivi su mutui	-	-
C.3.C) Altri interessi passivi	-	-
<b>C.4) Altri oneri</b>	-	-
C.4.A) Altri oneri finanziari	-	-
C.4.B) Perdite su cambi	-	-
<b>Totale proventi e oneri finanziari (C)</b>	-	-
<b>D) Rettifiche di valore di attività finanziarie</b>	-	-
D.1) Rivalutazioni	-	-

	BILANCIO 2014	BILANCIO 2014
Totale ricavi	48.891.710	62.778.765
Totale costi	36.491.293	40.108.397
Risultato	12.400.417	22.670.368

## Modello CE - BILANCIO 2013 DIVISO PER STRUTTURE

BILANCIO 2014

BILANCIO 2014

	DISTRETTO 1	DISTRETTO 2
D.2) Svalutazioni	-	-
Totale rettifiche di valore di attività finanziarie (D)	-	-
<b>E) Proventi e oneri straordinari</b>		
<b>E.1) Proventi straordinari</b>	<b>322</b>	<b>414</b>
<b>E.1.A) Plusvalenze</b>	-	-
<b>E.1.B) Altri proventi straordinari</b>	<b>322</b>	<b>414</b>
<b>E.1.B.1) Proventi da donazioni e liberalità diverse</b>	-	-
<b>E.1.B.2) Sopravvenienze attive</b>	<b>322</b>	<b>414</b>
E.1.B.2.1) Sopravvenienze attive v/Az. sanit. pubbl. della Regione	-	-
<b>E.1.B.2.2) Sopravvenienze attive v/terzi</b>	<b>322</b>	<b>414</b>
E.1.B.2.2.A) Sopravvenienze attive v/terzi relative alla mobilità extraregionale	-	-
E.1.B.2.2.B) Sopravvenienze attive v/terzi relative al personale	-	-
E.1.B.2.2.C) Sopravvenienze attive v/terzi relative alle convenzioni con medici di base	-	-
E.1.B.2.2.D) Sopravvenienze attive v/terzi relative alle convenzioni per la specialistica	322	414
E.1.B.2.2.E) Soprav. attive v/terzi relative all'acquisto prestaz. sanitarie da op. accreditati	-	-
E.1.B.2.2.F) Sopravvenienze attive v/terzi relative all'acquisto di beni e servizi	-	-
E.1.B.2.2.G) Altre sopravvenienze attive v/terzi	-	-
<b>E.1.B.3) Insussistenze attive</b>	-	-
E.1.B.3.1) Insussistenze attive v/Az. sanit. pubbl. della Regione	-	-
<b>E.1.B.3.2) Insussistenze attive v/terzi</b>	-	-
E.1.B.3.2.A) Insussistenze attive v/terzi relative alla mobilità extraregionale	-	-
E.1.B.3.2.B) Insussistenze attive v/terzi relative al personale	-	-
E.1.B.3.2.C) Insussistenze attive v/terzi relative alle convenzioni con medici di base	-	-
E.1.B.3.2.D) Insussistenze attive v/terzi relative alle convenzioni per la specialistica	-	-
E.1.B.3.2.E) Insuss. attive v/terzi relative all'acquisto prestaz. sanitarie da op. accreditati	-	-
E.1.B.3.2.F) Insussistenze attive v/terzi relative all'acquisto di beni e servizi	-	-
E.1.B.3.2.G) Altre insussistenze attive v/terzi	-	-
<b>E.1.B.4) Altri proventi straordinari</b>	-	-
<b>E.2) Oneri straordinari</b>	-	-
<b>E.2.A) Minusvalenze</b>	-	-
<b>E.2.B) Altri oneri straordinari</b>	-	-
<b>E.2.B.1) Oneri tributari da esercizi precedenti</b>	-	-
<b>E.2.B.2) Oneri da cause civili ed oneri processuali</b>	-	-
<b>E.2.B.3) Sopravvenienze passive</b>	-	-
<b>E.2.B.3.1) Sopravvenienze passive v/Az. sanit. pubbl. della Regione</b>	-	-
E.2.B.3.1.A) Sopravvenienze passive v/Az. sanit. pubbl. relative alla mobilità intraregionale	-	-
E.2.B.3.1.B) Altre sopravvenienze passive v/Az. sanit. pubbl. della Regione	-	-
<b>E.2.B.3.2) Sopravvenienze passive v/terzi</b>	-	-
E.2.B.3.2.A) Soprav. passive v/terzi relative alla mobilità extraregionale	-	-
E.2.B.3.2.B) Sopravvenienze passive v/terzi relative al personale	-	-
E.2.B.3.2.B.1) Soprav. passive v/terzi relative al personale - dirigenza medica	-	-
E.2.B.3.2.B.2) Soprav. passive v/terzi relative al personale - dirigenza non medica	-	-
E.2.B.3.2.B.3) Soprav. passive v/terzi relative al personale - comparto	-	-
E.2.B.3.2.C) Soprav. passive v/terzi relative alle convenzioni con medici di base	-	-
E.2.B.3.2.D) Soprav. passive v/terzi relative alle convenzioni per la specialistica	-	-
E.2.B.3.2.E) Soprav. Pas. v/terzi relative all'acquisto prestaz. Sanit. da op. accred.	-	-
E.2.B.3.2.F) Sopravvenienze passive v/terzi relative all'acquisto di beni e servizi	-	-
E.2.B.3.2.G) Altre sopravvenienze passive v/terzi	-	-
<b>E.2.B.4) Insussistenze passive</b>	-	-
E.2.B.4.1) Insussistenze passive v/Az. sanit. pubbl. della Regione	-	-
<b>E.2.B.4.2) Insussistenze passive v/terzi</b>	-	-
E.2.B.4.2.A) Insussistenze passive v/terzi relative alla mobilità extraregionale	-	-
E.2.B.4.2.B) Insussistenze passive v/terzi relative al personale	-	-
E.2.B.4.2.C) Insussistenze passive v/terzi relative alle convenzioni con medici di base	-	-
E.2.B.4.2.D) Insussistenze passive v/terzi relative alle convenzioni per la specialistica	-	-
E.2.B.4.2.E) Insuss. passive v/terzi relative all'acquisto prestaz. sanitarie da op. accreditati	-	-
E.2.B.4.2.F) Insussistenze passive v/terzi relative all'acquisto di beni e servizi	-	-
E.2.B.4.2.G) Altre insussistenze passive v/terzi	-	-
<b>E.2.B.5) Altri oneri straordinari</b>	-	-
<b>Totale proventi e oneri straordinari (E)</b>	<b>322</b>	<b>414</b>
<b>Risultato prima delle imposte (A - B +/- C +/- D +/- E)</b>	<b>12.401.847</b>	<b>22.671.067</b>

	BILANCIO 2014	BILANCIO 2014
Totale ricavi	48.891.710	62.778.765
Totale costi	36.491.293	40.108.397
Risultato	12.400.417	22.670.368

## Modello CE - BILANCIO 2013 DIVISO PER STRUTTURE

	BILANCIO 2014	BILANCIO 2014
	DISTRETTO 1	DISTRETTO 2
<b>Imposte e tasse)</b>		
<b>Y.1) IRAP</b>	<b>1.431</b>	<b>700</b>
Y.1.A) IRAP relativa a personale dipendente	-	-
Y.1.B) IRAP relativa a collaboratori e personale assimilato a lavoro dipendente	-	-
Y.1.C) IRAP relativa ad attività di libera professione (intramoenia)	1.431	700
Y.1.D) IRAP relativa ad attività commerciale	-	-
<b>Y.2) IRES</b>	<b>-</b>	<b>-</b>
Y.2.A) IRES su attività istituzionale	-	-
Y.2.B) IRES su attività commerciale	-	-
<b>Y.3) Accantonamento a F.do Imposte (Accertamenti, condoni, ecc.)</b>	<b>-</b>	<b>-</b>
Totale imposte e tasse)	1.431	700
<b>RISULTATO DI ESERCIZIO)</b>	<b>12.400.417</b>	<b>22.670.368</b>

	BILANCIO 2014	BILANCIO 2014
Totale ricavi	85.536.522	76.680.927
Totale costi	55.524.217	56.308.238
Risultato	30.012.305	20.372.689

## Modello CE - BILANCIO 2013 DIVISO PER STRUTTURE

BILANCIO 2014

BILANCIO 2014

	DISTRETTO 3	DISTRETTO 4
<b>A.1) Contributi in c/esercizio</b>	<b>82.633.328</b>	<b>74.076.895</b>
<b>A.1.A) Contributi da Regione ... per quota F.S. regionale</b>	<b>80.800.114</b>	<b>72.433.505</b>
A.1.A.1) da Regione ... per quota F.S. regionale indistinto	75.584.325	67.757.795
A.1.A.2) da Regione ... per quota F.S. regionale vincolato	5.215.789	4.675.710
<b>A.1.B) Contributi c/esercizio (extra fondo)</b>	<b>1.833.214</b>	<b>1.643.390</b>
<b>A.1.B.1) da Regione ... (extra fondo)</b>	<b>1.424.673</b>	<b>1.277.153</b>
A.1.B.1.1) Contributi da Regione ... (extra fondo) vincolati	1.424.673	1.277.153
A.1.B.1.2) Contributi da Regione ... (extra fondo) - Risorse aggiuntive da bilancio regionale per LEA	-	-
A.1.B.1.3) Contributi da Regione ... (extra fondo) - Risorse aggiuntive da bilancio reg.le per extra LEA	-	-
A.1.B.1.4) Contributi da Regione ... (extra fondo) - Altro	-	-
<b>A.1.B.2) Contributi da Az. sanit. pubbl. della Regione ... (extra fondo)</b>	<b>-</b>	<b>-</b>
A.1.B.2.1) Contributi da Az. sanit. pubbl. della Regione ... (extra fondo) vincolati	-	-
A.1.B.2.2) Contributi da Az. sanit. pubbl. della Regione ... (extra fondo) altro	-	-
<b>A.1.B.3) Contributi da altri soggetti pubblici (extra fondo)</b>	<b>408.541</b>	<b>366.238</b>
A.1.B.3.1) Contributi da altri soggetti pubblici (extra fondo) vincolati	711	637
A.1.B.3.2) Contributi da altri soggetti pubblici (extra fondo) L. 210/92	-	-
A.1.B.3.3) Contributi da altri soggetti pubblici (extra fondo) altro	407.830	365.601
<b>A.1.C) Contributi c/esercizio per ricerca</b>	<b>-</b>	<b>-</b>
A.1.C.1) Contributi da Ministero della Salute per ricerca corrente	-	-
A.1.C.2) Contributi da Ministero della Salute per ricerca finalizzata	-	-
A.1.C.3) Contributi da Regione ed altri soggetti pubblici per ricerca	-	-
A.1.C.4) Contributi da privati per ricerca	-	-
<b>A.1.D) Contributi c/esercizio da privati</b>	<b>-</b>	<b>-</b>
<b>A.2) Rettifica contributi c/esercizio per destinazione ad investimenti</b>	<b>-</b>	<b>-</b>
<b>A.2.A) Rettifica contributi c/esercizio per investimenti ... per quota F.S. regionale</b>	<b>-</b>	<b>-</b>
<b>A.2.B) Rettifica contributi c/esercizio per investimenti - altri contributi</b>	<b>-</b>	<b>-</b>
<b>A.3) Utilizzo fondi per quote inutilizzate contributi vincolati di esercizi precedenti</b>	<b>-</b>	<b>-</b>
A.3.A) Utilizzo fondi per quote inutilizzate contributi di esercizi precedenti ... per quota F.S. regionale vincolato	-	-
A.3.B) Utilizzo fondi per quote inutilizzate contributi di esercizi prec. da soggetti pubblici (extra fondo) vincolati	-	-
A.3.C) Utilizzo fondi per quote inutilizzate contributi di esercizi precedenti per ricerca	-	-
A.3.D) Utilizzo fondi per quote inutilizzate contributi vincolati di esercizi precedenti da privati	-	-
<b>A.4) Ricavi per prestazioni sanitarie e sociosanitarie a rilevanza sanitaria</b>	<b>1.423.227</b>	<b>1.277.311</b>
<b>A.4.A) Ricavi per prestazioni sanitarie e sociosanitarie a rilevanza sanitaria erogate a soggetti pubblici</b>	<b>1.380.967</b>	<b>1.237.972</b>
<b>A.4.A.1) Ricavi per prestaz. sanitarie e sociosanitarie a rilevanza sanitaria erogate ad Az. sanit. pubbl. della Regione</b>	<b>1.194.263</b>	<b>1.070.601</b>
A.4.A.1.1) Prestazioni di ricovero	-	-
A.4.A.1.2) Prestazioni di specialistica ambulatoriale	843.655	756.297
A.4.A.1.3) Prestazioni di psichiatria residenziale e semiresidenziale	-	-
A.4.A.1.4) Prestazioni di File F	251.841	225.764
A.4.A.1.5) Prestazioni servizi MMG, PLS, Contin. assistenziale	16.532	14.820
A.4.A.1.6) Prestazioni servizi farmaceutica convenzionata	82.235	73.720
A.4.A.1.7) Prestazioni termali	-	-
A.4.A.1.8) Prestazioni trasporto ambulanze ed elisoccorso	-	-
A.4.A.1.9) Altre prestazioni sanitarie e socio-sanitarie a rilevanza sanitaria	-	-
<b>A.4.A.2) Ricavi per prestaz. sanitarie e sociosanitarie a rilevanza sanitaria erogate ad altri soggetti pubblici</b>	<b>-</b>	<b>-</b>
<b>A.4.A.3) Ricavi per prestaz. sanitarie e sociosanitarie a rilevanza sanitaria erogate a soggetti pubblici extrareg.</b>	<b>186.703</b>	<b>167.371</b>
A.4.A.3.1) Prestazioni di ricovero	-	-
A.4.A.3.2) Prestazioni ambulatoriali	108.462	97.231
A.4.A.3.3) Prestazioni di psichiatria non soggetta a compensazione (resid. e semiresid.)	-	-
A.4.A.3.4) Prestazioni di File F	9.611	8.616
A.4.A.3.5) Prestazioni servizi MMG, PLS, Contin. assistenziale extrareg.	32.912	29.504
A.4.A.3.6) Prestazioni servizi farmaceutica convenzionata extrareg.	35.719	32.020
A.4.A.3.7) Prestazioni termali extrareg.	-	-
A.4.A.3.8) Prestazioni trasporto ambulanze ed elisoccorso extrareg.	-	-
A.4.A.3.9) Altre prestazioni sanitarie e sociosanitarie a rilevanza sanitaria extrareg.	-	-
A.4.A.3.10) Ricavi per cessione di emocomponenti e cellule staminali extrareg.	-	-
A.4.A.3.11) Ricavi per differenziale tariffa TUC	-	-
<b>A.4.A.3.12) Altre prestazioni sanitarie e sociosanitarie a rilevanza sanitaria non soggette a compensazione extrareg.</b>	<b>-</b>	<b>-</b>
A.4.A.3.12.A) Prestazioni di assistenza riabilitativa non soggette a compensazione extrareg.	-	-
A.4.A.3.12.B) Altre prestazioni sanitarie ... non soggette a compensazione extrareg.	-	-

	BILANCIO 2014	BILANCIO 2014
Totale ricavi	85.536.522	76.680.927
Totale costi	55.524.217	56.308.238
Risultato	30.012.305	20.372.689

## Modello CE - BILANCIO 2013 DIVISO PER STRUTTURE

BILANCIO 2014

BILANCIO 2014

	DISTRETTO 3	DISTRETTO 4
<b>A.4.A.3.13) Altre prestazioni sanitarie a rilevanza sanitaria - Mobilità attiva internazionale</b>	-	-
<b>A.4.B) Ricavi per prestazioni sanitarie e sociosanitarie a rilevanza sanitaria erogate da privati v/residenti extrareg. in compensazione (mobilità attiva)</b>	-	-
A.4.B.1) Prestazioni di ricovero da priv. extrareg. in compensazione (mobilità attiva)	-	-
A.4.B.2) Prestazioni ambulatoriali da priv. extrareg. in compensazione (mobilità attiva)	-	-
A.4.B.3) Prestazioni di File F da priv. extrareg. in compensazione (mobilità attiva)	-	-
A.4.B.4) Altre prestazioni sanitarie e sociosanitarie a rilevanza sanitaria erogate da privati v/residenti extrareg. in compensazione (mobilità attiva)	-	-
<b>A.4.C) Ricavi per prestazioni sanitarie e sociosanitarie a rilevanza sanitaria erogate a privati</b>	-	-
<b>A.4.D) Ricavi per prestazioni sanitarie erogate in regime di intramoenia</b>	<b>42.260</b>	<b>39.340</b>
A.4.D.1) Ricavi per prestazioni sanitarie intramoenia - Area ospedaliera	267	249
A.4.D.2) Ricavi per prestazioni sanitarie intramoenia - Area specialistica	41.814	38.924
A.4.D.3) Ricavi per prestazioni sanitarie intramoenia - Area sanità pubblica	-	-
A.4.D.4) Ricavi per Prest. San. intramoenia - Consulenze (ex art. 55 c.1 lett. c), d) ed ex art. 57-58)	-	-
A.4.D.5) Ricavi per prestazioni sanitarie intramoenia - Consulenze (ex art. 55 c.1 lett. c), d) ed ex art. 57-58) (Az. sanit. pubbl. della Regione)	-	-
A.4.D.6) Ricavi per prestazioni sanitarie intramoenia - Altro	-	-
A.4.D.7) Ricavi per prestazioni sanitarie intramoenia - Altro (Az. sanit. pubbl. della Regione)	179	167
<b>A.5) Concorsi, recuperi e rimborsi</b>	<b>1.479.403</b>	<b>1.326.215</b>
<b>A.5.A) Rimborsi assicurativi</b>	-	-
<b>A.5.B) Concorsi, recuperi e rimborsi da Regione</b>	-	-
A.5.B.1) Rimborso degli oneri stipendiali del personale dell'azienda in posizione di comando presso la Regione	-	-
A.5.B.2) Altri concorsi, recuperi e rimborsi da parte della Regione	-	-
<b>A.5.C) Concorsi, recuperi e rimborsi da Az. sanit. pubbl. della Regione</b>	-	-
A.5.C.1) Rimborso degli oneri stipendiali del personale dipendente dell'azienda in posizione di comando presso Az. sanit. pubbl. della Regione	-	-
A.5.C.2) Rimborsi per acquisto beni da parte di Az. sanit. pubbl. della Regione	-	-
A.5.C.3) Altri concorsi, recuperi e rimborsi da parte di Az. sanit. pubbl. della Regione	-	-
<b>A.5.D) Concorsi, recuperi e rimborsi da altri soggetti pubblici</b>	-	-
A.5.D.1) Rimborso degli oneri stipendiali del personale dipendente dell'azienda in posizione di comando presso altri soggetti pubblici	-	-
A.5.D.2) Rimborsi per acquisto beni da parte di altri soggetti pubblici	-	-
A.5.D.3) Altri concorsi, recuperi e rimborsi da parte di altri soggetti pubblici	-	-
<b>A.5.E) Concorsi, recuperi e rimborsi da privati</b>	<b>1.479.403</b>	<b>1.326.215</b>
<b>A.5.E.1) Rimborso da aziende farmaceutiche per Pay back</b>	<b>1.479.403</b>	<b>1.326.215</b>
A.5.E.1.1) Pay-back per il superamento del tetto della spesa farmaceutica territoriale	-	-
A.5.E.1.2) Pay-back per superamento del tetto della spesa farmaceutica ospedaliera	1.479.403	1.326.215
A.5.E.1.3) Ulteriore Pay-back	-	-
<b>A.5.E.2) Altri concorsi, recuperi e rimborsi da privati</b>	-	-
<b>A.6) Compartecipazione alla spesa per prestazioni sanitarie (Ticket)</b>	-	-
A.6.A) Compartecipazione alla spesa per prestazioni sanitarie - Ticket sulle prestazioni di specialistica ambulatoriale	-	-
A.6.B) Compartecipazione alla spesa per prestazioni sanitarie - Ticket sul pronto soccorso	-	-
A.6.C) Compartecipazione alla spesa per prestazioni sanitarie (Ticket) - Altro	-	-
<b>A.7) Quota contributi c/capitale imputata all'esercizio</b>	-	-
A.7.A) Quota imputata all'esercizio dei finanziamenti per investimenti dallo Stato	-	-
A.7.B) Quota imputata all'esercizio dei finanziamenti per investimenti da Regione	-	-
A.7.C) Quota imputata all'esercizio dei finanziamenti per beni di prima dotazione	-	-
A.7.D) Quota imputata all'esercizio dei contributi in c/ esercizio FSR destinati ad investimenti	-	-
A.7.E) Quota imputata all'esercizio degli altri contributi in c/ esercizio destinati ad investimenti	-	-
A.7.F) Quota imputata all'esercizio di altre poste del patrimonio netto	-	-
<b>A.8) Incrementi delle immobilizzazioni per lavori interni</b>	-	-
<b>A.9) Altri ricavi e proventi</b>	-	-
A.9.A) Ricavi per prestazioni non sanitarie	-	-
A.9.B) Fitti attivi ed altri proventi da attività immobiliari	-	-
A.9.C) Altri proventi diversi	-	-
<b>Totale valore della produzione (A)</b>	<b>85.535.958</b>	<b>76.680.421</b>
<b>B) Costi della produzione</b>		
<b>B.1) Acquisti di beni</b>	<b>7.919.908</b>	<b>10.662.077</b>
<b>B.1.A) Acquisti di beni sanitari</b>	<b>7.897.421</b>	<b>10.611.254</b>

	BILANCIO 2014	BILANCIO 2014
Totale ricavi	85.536.522	76.680.927
Totale costi	55.524.217	56.308.238
Risultato	30.012.305	20.372.689

## Modello CE - BILANCIO 2013 DIVISO PER STRUTTURE

BILANCIO 2014

BILANCIO 2014

	DISTRETTO 3	DISTRETTO 4
<b>B.1.A.1) Prodotti farmaceutici ed emoderivati</b>	<b>5.725.968</b>	<b>7.835.967</b>
B.1.A.1.1) Medicinali con AIC, ad eccezione di vaccini ed emoderivati di produzione regionale	5.721.229	7.831.652
B.1.A.1.2) Medicinali senza AIC	-	-
B.1.A.1.3) Emoderivati di produzione regionale	4.738	4.305
<b>B.1.A.2) Sangue ed emocomponenti</b>	<b>568.674</b>	<b>516.689</b>
B.1.A.2.1) da pubblico (Az. sanit. pubbl. della Regione) - Mobilità intraregionale	-	-
B.1.A.2.2) da pubblico (Az. sanit. pubbl. extra Regione) - Mobilità extraregionale	-	-
B.1.A.2.3) da altri soggetti	568.674	516.689
<b>B.1.A.3) Dispositivi medici</b>	<b>149.991</b>	<b>229.418</b>
B.1.A.3.1) Dispositivi medici	125.363	211.660
B.1.A.3.2) Dispositivi medici impiantabili attivi	-	-
B.1.A.3.3) Dispositivi medico diagnostici in vitro (IVD)	24.628	17.758
<b>B.1.A.4) Prodotti dietetici</b>	<b>138.405</b>	<b>230.331</b>
<b>B.1.A.5) Materiali per la profilassi (vaccini)</b>	<b>307.875</b>	<b>262.339</b>
<b>B.1.A.6) Prodotti chimici</b>	<b>10</b>	<b>7</b>
<b>B.1.A.7) Materiali e prodotti per uso veterinario</b>	<b>-</b>	<b>-</b>
<b>B.1.A.8) Altri beni e prodotti sanitari</b>	<b>1.006.498</b>	<b>1.536.502</b>
<b>B.1.A.9) Beni e prodotti sanitari da Az. sanit. pubbl. della Regione</b>	<b>-</b>	<b>-</b>
<b>B.1.B) Acquisti di beni non sanitari</b>	<b>22.487</b>	<b>50.823</b>
B.1.B.1) Prodotti alimentari	-	-
B.1.B.2) Materiali di guardaroba, di pulizia e di convivenza in genere	3.278	6.514
B.1.B.3) Combustibili, carburanti e lubrificanti	-	-
B.1.B.4) Supporti informatici e cancelleria	19.209	44.309
B.1.B.5) Materiale per la manutenzione	-	-
B.1.B.6) Altri beni e prodotti non sanitari	-	-
B.1.B.7) Beni e prodotti non sanitari da Az. sanit. pubbl. della Regione	-	-
<b>B.2) Acquisti di servizi</b>	<b>44.421.571</b>	<b>41.565.599</b>
<b>B.2.A) Acquisti servizi sanitari</b>	<b>42.579.164</b>	<b>39.281.710</b>
<b>B.2.A.1) Acquisti servizi sanitari per medicina di base</b>	<b>13.974.202</b>	<b>12.851.635</b>
<b>B.2.A.1.1) - da convenzione</b>	<b>13.974.202</b>	<b>12.851.635</b>
B.2.A.1.1.A) Costi per assistenza MMG	9.063.211	8.189.104
B.2.A.1.1.B) Costi per assistenza PLS	2.215.761	1.996.797
B.2.A.1.1.C) Costi per assistenza Continuità assistenziale	1.327.553	1.199.163
B.2.A.1.1.D) Altro (medicina dei servizi, psicologi, medici 118, ecc)	1.367.677	1.466.571
B.2.A.1.2) - M.G. da pubblico (Az. sanit. pubbl. della Regione) - Mobilità intrareg.	-	-
B.2.A.1.3) - da pubblico (Az. sanit. pubbl. extrareg.) - Mobilità extraregionale	-	-
<b>B.2.A.2) Acquisti servizi sanitari per farmaceutica</b>	<b>20.564.009</b>	<b>18.575.227</b>
B.2.A.2.1) - da convenzione	20.564.009	18.575.227
B.2.A.2.2) - Farm. da pubblico (Az. sanit. pubbl. della Regione)- Mobilità intrareg.	-	-
B.2.A.2.3) - da pubblico (extrareg.)	-	-
<b>B.2.A.3) Acquisti servizi sanitari per assistenza specialistica ambulatoriale</b>	<b>2.030.162</b>	<b>1.819.945</b>
B.2.A.3.1) - Specialistica da pubblico (Az. sanit. pubbl. della Regione)	-	-
B.2.A.3.2) - da pubblico (altri soggetti pubbl. della Regione)	-	-
B.2.A.3.3) - da pubblico (extrareg.)	-	-
B.2.A.3.4) - da privato - Medici SUMAI	-	-
<b>B.2.A.3.5) - da privato</b>	<b>2.030.162</b>	<b>1.819.945</b>
B.2.A.3.5.A) Servizi sanitari per assistenza specialistica da IRCCS privati e Policlinici privati	-	-
B.2.A.3.5.B) Servizi sanitari per assistenza specialistica da Ospedali Classificati privati	-	-
B.2.A.3.5.C) Servizi sanitari per assistenza specialistica da Case di Cura private	-	-
B.2.A.3.5.D) Servizi sanitari per assistenza specialistica da altri privati	2.030.162	1.819.945
B.2.A.3.6) - da privato per cittadini non residenti - extrareg. (mobilità attiva in compensazione)	-	-
<b>B.2.A.4) Acquisti servizi sanitari per assistenza riabilitativa</b>	<b>-</b>	<b>-</b>
B.2.A.4.1) - Riabilitativa da pubblico (Az. sanit. pubbl. della Regione)	-	-
B.2.A.4.2) - da pubblico (altri soggetti pubbl. della Regione)	-	-
B.2.A.4.3) - da pubblico (extrareg.) non soggetti a compensazione	-	-
B.2.A.4.4) - da privato (intraregionale)	-	-
B.2.A.4.5) - da privato (extraregionale)	-	-
<b>B.2.A.5) Acquisti servizi sanitari per assistenza Integrativa</b>	<b>1.844.738</b>	<b>1.666.330</b>
B.2.A.5.1) - Integrativa da pubblico (Az. sanit. pubbl. della Regione)	-	-
B.2.A.5.2) - da pubblico (altri soggetti pubbl. della Regione)	-	-
B.2.A.5.3) - da pubblico (extrareg.)	-	-



	BILANCIO 2014	BILANCIO 2014
Totale ricavi	85.536.522	76.680.927
Totale costi	55.524.217	56.308.238
Risultato	30.012.305	20.372.689

## Modello CE - BILANCIO 2013 DIVISO PER STRUTTURE

BILANCIO 2014

BILANCIO 2014

	DISTRETTO 3	DISTRETTO 4
B.2.A.5.4) - da privato	1.844.738	1.666.330
<b>B.2.A.6) Acquisti servizi sanitari per assistenza protesica</b>	<b>1.398.626</b>	<b>1.952.799</b>
B.2.A.6.1) - Protesica da pubblico (Az. sanit. pubbl. della Regione)	-	-
B.2.A.6.2) - da pubblico (altri soggetti pubbl. della Regione)	-	-
B.2.A.6.3) - da pubblico (extrareg.)	-	-
B.2.A.6.4) - da privato	1.398.626	1.952.799
<b>B.2.A.7) Acquisti servizi sanitari per assistenza ospedaliera</b>	-	-
B.2.A.7.1) - Ospedaliera da pubblico (Az. sanit. pubbl. della Regione)	-	-
B.2.A.7.2) - da pubblico (altri soggetti pubbl. della Regione)	-	-
B.2.A.7.3) - da pubblico (extrareg.)	-	-
<b>B.2.A.7.4) - da privato</b>	-	-
B.2.A.7.4.A) Servizi sanitari per assistenza ospedaliera da IRCCS privati e Policlinici privati	-	-
B.2.A.7.4.B) Servizi sanitari per assistenza ospedaliera da Ospedali Classificati privati	-	-
B.2.A.7.4.C) Servizi sanitari per assistenza ospedaliera da Case di Cura private	-	-
B.2.A.7.4.D) Servizi sanitari per assistenza ospedaliera da altri privati	-	-
<b>B.2.A.7.5) - da privato per cittadini non residenti - extrareg. (mob. att. in compens.)</b>	-	-
<b>B.2.A.8) Acquisto prestazioni di psichiatria residenziale e semiresidenziale</b>	-	-
B.2.A.8.1) - Psichiatria da pubblico (Az. sanit. pubbl. della Regione)	-	-
B.2.A.8.2) - da pubblico (altri soggetti pubbl. della Regione)	-	-
B.2.A.8.3) - da pubblico (extrareg.) - non soggette a compensazione	-	-
B.2.A.8.4) - da privato (intra-regionale)	-	-
B.2.A.8.5) - da privato (extraregionale)	-	-
<b>B.2.A.9) Acquisto prestazioni di distribuzione farmaci File F</b>	<b>12.472</b>	<b>11.269</b>
B.2.A.9.1) - File F da pubblico (Az. sanit. pubbl. della Regione) - Mobilità intrareg.	-	-
B.2.A.9.2) - da pubblico (altri soggetti pubbl. della Regione)	12.472	11.269
B.2.A.9.3) - da pubblico (extrareg.)	-	-
B.2.A.9.4) - da privato (intra-regionale)	-	-
B.2.A.9.5) - da privato (extraregionale)	-	-
B.2.A.9.6) - da privato per cittadini non residenti - extrareg. (mobilità attiva in compensazione)	-	-
<b>B.2.A.10) Acquisto prestazioni termali in convenzione</b>	<b>14.666</b>	<b>12.791</b>
B.2.A.10.1) - Termale da pubblico (Az. San. pubbl. della Regione) - Mob. intrareg.	-	-
B.2.A.10.2) - da pubblico (altri soggetti pubbl. della Regione)	-	-
B.2.A.10.3) - da pubblico (extrareg.)	-	-
B.2.A.10.4) - da privato	14.666	12.791
B.2.A.10.5) - da privato per cittadini non residenti - extrareg. (mobilità attiva in compensazione)	-	-
<b>B.2.A.11) Acquisto prestazioni di trasporto sanitario</b>	-	-
B.2.A.11.1) - Trasporto da pubbl. (Az. sanit. pubbl. della Regione) - Mobilità intrareg.	-	-
B.2.A.11.2) - da pubblico (altri soggetti pubbl. della Regione)	-	-
B.2.A.11.3) - da pubblico (extrareg.)	-	-
B.2.A.11.4) - da privato	-	-
<b>B.2.A.12) Acquisto prestazioni Socio-Sanitarie a rilevanza sanitaria</b>	<b>2.660.526</b>	<b>2.320.407</b>
B.2.A.12.1) - PSSRS da pubblico (Az. sanit. pubbl. della Regione) - Mobilità intrareg.	-	-
B.2.A.12.2) - da pubblico (altri soggetti pubblici della Regione)	-	-
B.2.A.12.3) - da pubblico (extrareg.) non soggette a compensazione	25.214	21.990
B.2.A.12.4) - da privato (intra-regionale)	2.635.312	2.298.417
B.2.A.12.5) - da privato (extraregionale)	-	-
<b>B.2.A.13) Compartecipazione al personale per att. libero-prof. (Intraoemia)</b>	<b>29.635</b>	<b>27.587</b>
B.2.A.13.1) Compart. al personale per att. libero prof. intraoemia - Area ospedal.	-	-
B.2.A.13.2) Compart. al personale per att. libero prof. intraoemia - Area special.	29.635	27.587
B.2.A.13.3) Compart. al personale per att. Lib. prof. intraoemia - Area San. pubbl.	-	-
B.2.A.13.4) Comp. al personale per att. Lib. prof. Intr. - Cons. (ex art. 55 c.1 lett. c), d) ed ex Art. 57-58)	-	-
B.2.A.13.5) Comp. al personale per att. Lib. prof. Intr. - Cons. (ex art. 55 c.1 lett. c), d) ed ex Art. 57-58) - Az. sanit. pubbl. della Regione	-	-
B.2.A.13.6) Compartecipazione al personale per att. libero professionale intraoemia - Altro	-	-
B.2.A.13.7) Compart. al personale per att. libero prof. intraoemia - Altro (Az. San. Pubbl. Regione)	-	-
<b>B.2.A.14) Rimborsi, assegni e contributi sanitari</b>	<b>50.087</b>	<b>43.684</b>
B.2.A.14.1) Contributi ad associazioni di volontariato	50.087	43.684
B.2.A.14.2) Rimborsi per cure all'estero	-	-
B.2.A.14.3) Contributi a società partecipate e/o enti dipendenti della Regione	-	-
B.2.A.14.4) Contributo Legge 210/92	-	-
B.2.A.14.5) Altri rimborsi, assegni e contributi	-	-

	BILANCIO 2014	BILANCIO 2014
Totale ricavi	85.536.522	76.680.927
Totale costi	55.524.217	56.308.238
Risultato	30.012.305	20.372.689

## Modello CE - BILANCIO 2013 DIVISO PER STRUTTURE

BILANCIO 2014

BILANCIO 2014

	DISTRETTO 3	DISTRETTO 4
B.2.A.14.6) Rimborsi, assegni e contributi v/Az. sanit. pubbl. della Regione	-	-
<b>B.2.A.15) Consulenze, Collaborazioni, Interinale e altre prestazioni di lavoro sanitarie e sociosanitarie</b>	-	-
B.2.A.15.1) Consulenze sanitarie e sociosan. da Az. sanit. pubbl. della Regione	-	-
B.2.A.15.2) Consulenze sanitarie e sociosan. da terzi - Altri soggetti pubblici	-	-
<b>B.2.A.15.3) Consulenze, Collaborazioni, Interinale e altre prestazioni di lavoro sanitarie e socios. da privato</b>	-	-
B.2.A.15.3.A) Consulenze sanitarie da privato - articolo 55, comma 2, CCNL 8 giugno 2000	-	-
B.2.A.15.3.B) Altre consulenze sanitarie e sociosanitarie da privato	-	-
B.2.A.15.3.C) Collaborazioni coordinate e continuative sanitarie e socios. da privato	-	-
B.2.A.15.3.D) Indennità a personale universitario - area sanitaria	-	-
B.2.A.15.3.E) Lavoro interinale - area sanitaria	-	-
B.2.A.15.3.F) Altre collaborazioni e prestazioni di lavoro - area sanitaria	-	-
<b>B.2.A.15.4) Rimborso oneri stipendiali del personale sanitario in comando</b>	-	-
B.2.A.15.4.A) Rimborso oneri stipendiali personale sanitario in comando da Az. sanit. pubbl. della Regione	-	-
B.2.A.15.4.B) Rimborso oneri stipendiali personale sanitario in comando da Regioni, soggetti pubblici e da Università	-	-
B.2.A.15.4.C) Rimborso oneri stipendiali personale sanitario in comando da aziende di altre Regioni (extrareg.)	-	-
<b>B.2.A.16) Altri servizi sanitari e sociosanitari a rilevanza sanitaria</b>	<b>41</b>	<b>36</b>
B.2.A.16.1) Altri servizi sanitari e sociosanitari a rilevanza sanitaria da pubblico - Az. sanit. pubbl. della Regione	41	36
B.2.A.16.2) Altri servizi sanitari e sociosanitari a rilevanza sanitaria da pubblico - Altri soggetti pubblici della Regione	-	-
B.2.A.16.3) Altri servizi sanitari e sociosanitari a rilevanza sanitaria da pubblico (extrareg.)	-	-
B.2.A.16.4) Altri servizi sanitari da privato	-	-
B.2.A.16.5) Costi per servizi sanitari - Mobilità internazionale passiva	-	-
<b>B.2.A.17) Costi per differenziale tariffe TUC</b>	-	-
<b>B.2.B) Acquisti di servizi non sanitari</b>	<b>1.842.407</b>	<b>2.283.889</b>
<b>B.2.B.1) Servizi non sanitari</b>	<b>1.837.628</b>	<b>2.278.111</b>
B.2.B.1.1) Lavanderia	38.848	46.966
B.2.B.1.2) Pulizia	168.695	233.812
B.2.B.1.3) Mensa	-	-
B.2.B.1.4) Riscaldamento	138.743	192.298
B.2.B.1.5) Servizi di assistenza informatica	130.597	157.886
B.2.B.1.6) Servizi trasporti (non sanitari)	-	-
B.2.B.1.7) Smaltimento rifiuti	-	-
B.2.B.1.8) Utenze telefoniche	9.900	11.968
B.2.B.1.9) Utenze elettricità	130.391	180.722
B.2.B.1.10) Altre utenze	20.903	28.972
<b>B.2.B.1.11) Premi di assicurazione</b>	<b>111.126</b>	<b>134.347</b>
B.2.B.1.11.A) Premi di assicurazione - R.C. Professionale	111.126	134.347
B.2.B.1.11.B) Premi di assicurazione - Altri premi assicurativi	-	-
<b>B.2.B.1.12) Altri servizi non sanitari</b>	<b>1.088.424</b>	<b>1.291.141</b>
B.2.B.1.12.A) Altri servizi non sanitari da pubblico (Az. San. Pubbl. Regione)	-	-
B.2.B.1.12.B) Altri servizi non sanitari da altri soggetti pubblici	-	-
B.2.B.1.12.C) Altri servizi non sanitari da privato	1.088.424	1.291.141
<b>B.2.B.2) Consulenze, Collaborazioni, Interinale e altre prestazioni di lavoro non sanitarie</b>	-	-
B.2.B.2.1) Consulenze non sanitarie da Az. sanit. pubbl. della Regione	-	-
B.2.B.2.2) Consulenze non sanitarie da Terzi - Altri soggetti pubblici	-	-
<b>B.2.B.2.3) Consulenze, Collaborazioni, Interinale e altre prestazioni di lavoro non sanitarie da privato</b>	-	-
B.2.B.2.3.A) Consulenze non sanitarie da privato	-	-
B.2.B.2.3.B) Collaborazioni coordinate e continuative non sanitarie da privato	-	-
B.2.B.2.3.C) Indennità a personale universitario - area non sanitaria	-	-
B.2.B.2.3.D) Lavoro interinale - area non sanitaria	-	-
B.2.B.2.3.E) Altre collaborazioni e prestazioni di lavoro - area non sanitaria	-	-
<b>B.2.B.2.4) Rimborso oneri stipendiali del personale non sanitario in comando</b>	-	-
B.2.B.2.4.A) Rimborso oneri stipendiali personale non sanitario in comando da Az. sanit. pubbl. della Regione	-	-
B.2.B.2.4.B) Rimborso oneri stipendiali personale non sanitario in comando da Regione, soggetti pubblici e da Università	-	-
B.2.B.2.4.C) Rimborso oneri stipendiali personale non sanitario in comando da aziende di altre Regioni (extrareg.)	-	-
<b>B.2.B.3) Formazione (esternalizzata e non)</b>	<b>4.778</b>	<b>5.778</b>
B.2.B.3.1) Formazione (esternalizzata e non) da pubblico	2.998	3.624
B.2.B.3.2) Formazione (esternalizzata e non) da privato	1.782	2.154

	BILANCIO 2014	BILANCIO 2014
Totale ricavi	85.536.522	76.680.927
Totale costi	55.524.217	56.308.238
Risultato	30.012.305	20.372.689

## Modello CE - BILANCIO 2013 DIVISO PER STRUTTURE

BILANCIO 2014

BILANCIO 2014

	DISTRETTO 3	DISTRETTO 4
<b>B.3) Manutenzione e riparazione (ordinaria esternalizzata)</b>	-	-
B.3.A) Manutenzione e riparazione ai fabbricati e loro pertinenze	-	-
B.3.B) Manutenzione e riparazione agli impianti e macchinari	-	-
B.3.C) Manutenzione e riparazione alle attrezzature sanitarie e scientifiche	-	-
B.3.D) Manutenzione e riparazione ai mobili e arredi	-	-
B.3.E) Manutenzione e riparazione agli automezzi	-	-
B.3.F) Altre manutenzioni e riparazioni	-	-
B.3.G) Manutenzioni e riparazioni da Az. sanit. pubbl. della Regione	-	-
<b>B.4) Godimento di beni di terzi</b>	-	-
<b>B.4.A) Fitti passivi</b>	-	-
<b>B.4.B) Canoni di noleggio</b>	-	-
B.4.B.1) Canoni di noleggio - area sanitaria	-	-
B.4.B.2) Canoni di noleggio - area non sanitaria	-	-
<b>B.4.C) Canoni di leasing</b>	-	-
B.4.C.1) Canoni di leasing - area sanitaria	-	-
B.4.C.2) Canoni di leasing - area non sanitaria	-	-
<b>B.4.D) Locazioni e noleggi da Az. sanit. pubbl. della Regione</b>	-	-
<b>Totale Costo del personale</b>	<b>3.180.377</b>	<b>4.078.365</b>
<b>B.5) Personale del ruolo sanitario</b>	<b>2.527.074</b>	<b>3.119.953</b>
<b>B.5.A) Costo del personale dirigente ruolo sanitario</b>	<b>1.213.132</b>	<b>1.258.094</b>
<b>B.5.A.1) Costo del personale dirigente medico</b>	<b>1.046.320</b>	<b>907.994</b>
B.5.A.1.1) Costo del personale dirigente medico - tempo indeterminato	1.046.320	907.994
B.5.A.1.2) Costo del personale dirigente medico - tempo determinato	-	-
B.5.A.1.3) Costo del personale dirigente medico - altro	-	-
<b>B.5.A.2) Costo del personale dirigente non medico</b>	<b>166.811</b>	<b>350.099</b>
B.5.A.2.1) Costo del personale dirigente non medico - tempo indeterminato	166.811	350.099
B.5.A.2.2) Costo del personale dirigente non medico - tempo determinato	-	-
B.5.A.2.3) Costo del personale dirigente non medico - altro	-	-
<b>B.5.B) Costo del personale comparto ruolo sanitario</b>	<b>1.313.942</b>	<b>1.861.859</b>
B.5.B.1) Costo del personale comparto ruolo sanitario - tempo indeterminato	1.246.812	1.693.748
B.5.B.2) Costo del personale comparto ruolo sanitario - tempo determinato	67.130	168.111
B.5.B.3) Costo del personale comparto ruolo sanitario - altro	-	-
<b>B.6) Personale del ruolo professionale</b>	-	-
<b>B.6.A) Costo del personale dirigente ruolo professionale</b>	-	-
B.6.A.1) Costo del personale dirigente ruolo professionale - tempo indeterminato	-	-
B.6.A.2) Costo del personale dirigente ruolo professionale - tempo determinato	-	-
B.6.A.3) Costo del personale dirigente ruolo professionale - altro	-	-
<b>B.6.B) Costo del personale comparto ruolo professionale</b>	-	-
B.6.B.1) Costo del personale comparto ruolo professionale - tempo indeterminato	-	-
B.6.B.2) Costo del personale comparto ruolo professionale - tempo determinato	-	-
B.6.B.3) Costo del personale comparto ruolo professionale - altro	-	-
<b>B.7) Personale del ruolo tecnico</b>	<b>379.834</b>	<b>368.584</b>
<b>B.7.A) Costo del personale dirigente ruolo tecnico</b>	-	-
B.7.A.1) Costo del personale dirigente ruolo tecnico - tempo indeterminato	-	-
B.7.A.2) Costo del personale dirigente ruolo tecnico - tempo determinato	-	-
B.7.A.3) Costo del personale dirigente ruolo tecnico - altro	-	-
<b>B.7.B) Costo del personale comparto ruolo tecnico</b>	<b>379.834</b>	<b>368.584</b>
B.7.B.1) Costo del personale comparto ruolo tecnico - tempo indeterminato	206.368	187.532
B.7.B.2) Costo del personale comparto ruolo tecnico - tempo determinato	173.467	181.052
B.7.B.3) Costo del personale comparto ruolo tecnico - altro	-	-
<b>B.8) Personale del ruolo amministrativo</b>	<b>273.469</b>	<b>589.828</b>
<b>B.8.A) Costo del personale dirigente ruolo amministrativo</b>	-	-
B.8.A.1) Costo del personale dirigente ruolo amm.vo - tempo indeterminato	-	-
B.8.A.2) Costo del personale dirigente ruolo amm.vo - tempo determinato	-	-
B.8.A.3) Costo del personale dirigente ruolo amm.vo - altro	-	-
<b>B.8.B) Costo del personale comparto ruolo amministrativo</b>	<b>273.469</b>	<b>589.828</b>
B.8.B.1) Costo del personale comparto ruolo amm.vo - tempo indeterminato	273.469	589.828
B.8.B.2) Costo del personale comparto ruolo amm.vo - tempo determinato	-	-
B.8.B.3) Costo del personale comparto ruolo amm.vo - altro	-	-
<b>B.9) Oneri diversi di gestione</b>	-	-
<b>B.9.A) Imposte e tasse (escluso IRAP e IRES)</b>	-	-

	BILANCIO 2014	BILANCIO 2014
Totale ricavi	85.536.522	76.680.927
Totale costi	55.524.217	56.308.238
Risultato	30.012.305	20.372.689

## Modello CE - BILANCIO 2013 DIVISO PER STRUTTURE

BILANCIO 2014

BILANCIO 2014

	DISTRETTO 3	DISTRETTO 4
<b>B.9.B) Perdite su crediti</b>	-	-
<b>B.9.C) Altri oneri diversi di gestione</b>	-	-
B.9.C.1) Inden., rimborso spese e oneri sociali per Organi Direttivi e Collegio Sind.	-	-
B.9.C.2) Altri oneri diversi di gestione	-	-
<b>Totale Ammortamenti</b>	-	-
<b>B.10) Ammortamenti delle immobilizzazioni immateriali</b>	-	-
<b>B.11) Ammortamenti delle immobilizzazioni materiali</b>	-	-
<b>B.12) Ammortamento dei fabbricati</b>	-	-
B.12.A) Ammortamenti fabbricati non strumentali (disponibili)	-	-
B.12.B) Ammortamenti fabbricati strumentali (indisponibili)	-	-
<b>B.13) Ammortamenti delle altre immobilizzazioni materiali</b>	-	-
<b>B.14) Svalutazione delle immobilizzazioni e dei crediti</b>	-	-
B.14.A) Svalutazione delle immobilizzazioni immateriali e materiali	-	-
B.14.B) Svalutazione dei crediti	-	-
<b>B.15) Variazione delle rimanenze</b>	-	-
B.15.A) Variazione rimanenze sanitarie	-	-
B.15.B) Variazione rimanenze non sanitarie	-	-
<b>B.16) Accant. dell'esercizio</b>	-	-
<b>B.16.A) Accant. per rischi</b>	-	-
B.16.A.1) Accant. per cause civili ed oneri processuali	-	-
B.16.A.2) Accant. per contenzioso personale dipendente	-	-
B.16.A.3) Accant. per rischi connessi all'acquisto di prestazioni sanit. da privato	-	-
B.16.A.4) Accant. per copertura diretta dei rischi (autoassicurazione)	-	-
B.16.A.5) Altri Accant. per rischi	-	-
<b>B.16.B) Accant. per premio di operosità (SUMAI)</b>	-	-
<b>B.16.C) Accant. per quote inutilizzate di contributi vincolati</b>	-	-
B.16.C.1) Accant. per quote inutilizzate contributi da Regione e Prov. Aut. per quota F.S. vincolato	-	-
B.16.C.2) Accant. per quote inutilizzate contributi da soggetti pubblici (extra fondo) vincolati	-	-
B.16.C.3) Accant. per quote inutilizzate contributi da soggetti pubblici per ricerca	-	-
B.16.C.4) Accant. per quote inutilizzate contributi vincolati da privati	-	-
<b>B.16.D) Altri Accant.</b>	-	-
B.16.D.1) Accant. per interessi di mora	-	-
B.16.D.2) Acc. Rinnovi convenzioni MMG/PLS/MCA	-	-
B.16.D.3) Acc. Rinnovi convenzioni Medici Sumai	-	-
B.16.D.4) Acc. Rinnovi contratt.: dirigenza medica	-	-
B.16.D.5) Acc. Rinnovi contratt.: dirigenza non medica	-	-
B.16.D.6) Acc. Rinnovi contratt.: comparto	-	-
B.16.D.7) Altri Accant.	-	-
<b>Totale costi della produzione (B)</b>	<b>55.521.857</b>	<b>56.306.041</b>
<b>C) Proventi e oneri finanziari</b>		
<b>C.1) Interessi attivi</b>		
C.1.A) Interessi attivi su c/tesoreria unica	-	-
C.1.B) Interessi attivi su c/c postali e bancari	-	-
C.1.C) Altri interessi attivi	-	-
<b>C.2) Altri proventi</b>		
C.2.A) Proventi da partecipazioni	-	-
C.2.B) Proventi finanziari da crediti iscritti nelle immobilizzazioni	-	-
C.2.C) Proventi finanziari da titoli iscritti nelle immobilizzazioni	-	-
C.2.D) Altri proventi finanziari diversi dai precedenti	-	-
C.2.E) Utili su cambi	-	-
<b>C.3) Interessi passivi</b>		
C.3.A) Interessi passivi su anticipazioni di cassa	-	-
C.3.B) Interessi passivi su mutui	-	-
C.3.C) Altri interessi passivi	-	-
<b>C.4) Altri oneri</b>		
C.4.A) Altri oneri finanziari	-	-
C.4.B) Perdite su cambi	-	-
<b>Totale proventi e oneri finanziari (C)</b>		
<b>D) Rettifiche di valore di attività finanziarie</b>		
D.1) Rivalutazioni	-	-

	BILANCIO 2014	BILANCIO 2014
Totale ricavi	85.536.522	76.680.927
Totale costi	55.524.217	56.308.238
Risultato	30.012.305	20.372.689

## Modello CE - BILANCIO 2013 DIVISO PER STRUTTURE

BILANCIO 2014

BILANCIO 2014

	DISTRETTO 3	DISTRETTO 4
D.2) Svalutazioni	-	-
Totale rettifiche di valore di attività finanziarie (D)	-	-
<b>E) Proventi e oneri straordinari</b>		
<b>E.1) Proventi straordinari</b>	564	506
<b>E.1.A) Plusvalenze</b>	-	-
<b>E.1.B) Altri proventi straordinari</b>	564	506
<b>E.1.B.1) Proventi da donazioni e liberalità diverse</b>	-	-
<b>E.1.B.2) Sopravvenienze attive</b>	564	506
E.1.B.2.1) Sopravvenienze attive v/Az. sanit. pubbl. della Regione	-	-
<b>E.1.B.2.2) Sopravvenienze attive v/terzi</b>	564	506
E.1.B.2.2.A) Sopravvenienze attive v/terzi relative alla mobilità extraregionale	-	-
E.1.B.2.2.B) Sopravvenienze attive v/terzi relative al personale	-	-
E.1.B.2.2.C) Sopravvenienze attive v/terzi relative alle convenzioni con medici di base	-	-
E.1.B.2.2.D) Sopravvenienze attive v/terzi relative alle convenzioni per la specialistica	564	506
E.1.B.2.2.E) Soprav. attive v/terzi relative all'acquisto prestaz. sanitarie da op. accreditati	-	-
E.1.B.2.2.F) Sopravvenienze attive v/terzi relative all'acquisto di beni e servizi	-	-
E.1.B.2.2.G) Altre sopravvenienze attive v/terzi	-	-
<b>E.1.B.3) Insussistenze attive</b>	-	-
E.1.B.3.1) Insussistenze attive v/Az. sanit. pubbl. della Regione	-	-
<b>E.1.B.3.2) Insussistenze attive v/terzi</b>	-	-
E.1.B.3.2.A) Insussistenze attive v/terzi relative alla mobilità extraregionale	-	-
E.1.B.3.2.B) Insussistenze attive v/terzi relative al personale	-	-
E.1.B.3.2.C) Insussistenze attive v/terzi relative alle convenzioni con medici di base	-	-
E.1.B.3.2.D) Insussistenze attive v/terzi relative alle convenzioni per la specialistica	-	-
E.1.B.3.2.E) Insuss. attive v/terzi relative all'acquisto prestaz. sanitarie da op. accreditati	-	-
E.1.B.3.2.F) Insussistenze attive v/terzi relative all'acquisto di beni e servizi	-	-
E.1.B.3.2.G) Altre insussistenze attive v/terzi	-	-
<b>E.1.B.4) Altri proventi straordinari</b>	-	-
<b>E.2) Oneri straordinari</b>		
<b>E.2.A) Minusvalenze</b>	-	-
<b>E.2.B) Altri oneri straordinari</b>	-	-
<b>E.2.B.1) Oneri tributari da esercizi precedenti</b>	-	-
<b>E.2.B.2) Oneri da cause civili ed oneri processuali</b>	-	-
<b>E.2.B.3) Sopravvenienze passive</b>	-	-
<b>E.2.B.3.1) Sopravvenienze passive v/Az. sanit. pubbl. della Regione</b>	-	-
E.2.B.3.1.A) Sopravvenienze passive v/Az. sanit. pubbl. relative alla mobilità intraregionale	-	-
E.2.B.3.1.B) Altre sopravvenienze passive v/Az. sanit. pubbl. della Regione	-	-
<b>E.2.B.3.2) Sopravvenienze passive v/terzi</b>	-	-
E.2.B.3.2.A) Soprav. passive v/terzi relative alla mobilità extraregionale	-	-
E.2.B.3.2.B) Sopravvenienze passive v/terzi relative al personale	-	-
E.2.B.3.2.B.1) Soprav. passive v/terzi relative al personale - dirigenza medica	-	-
E.2.B.3.2.B.2) Soprav. passive v/terzi relative al personale - dirigenza non medica	-	-
E.2.B.3.2.B.3) Soprav. passive v/terzi relative al personale - comparto	-	-
E.2.B.3.2.C) Soprav. passive v/terzi relative alle convenzioni con medici di base	-	-
E.2.B.3.2.D) Soprav. passive v/terzi relative alle convenzioni per la specialistica	-	-
E.2.B.3.2.E) Soprav. Pas. v/terzi relative all'acquisto prestaz. Sanit. da op. accred.	-	-
E.2.B.3.2.F) Sopravvenienze passive v/terzi relative all'acquisto di beni e servizi	-	-
E.2.B.3.2.G) Altre sopravvenienze passive v/terzi	-	-
<b>E.2.B.4) Insussistenze passive</b>	-	-
E.2.B.4.1) Insussistenze passive v/Az. sanit. pubbl. della Regione	-	-
<b>E.2.B.4.2) Insussistenze passive v/terzi</b>	-	-
E.2.B.4.2.A) Insussistenze passive v/terzi relative alla mobilità extraregionale	-	-
E.2.B.4.2.B) Insussistenze passive v/terzi relative al personale	-	-
E.2.B.4.2.C) Insussistenze passive v/terzi relative alle convenzioni con medici di base	-	-
E.2.B.4.2.D) Insussistenze passive v/terzi relative alle convenzioni per la specialistica	-	-
E.2.B.4.2.E) Insuss. passive v/terzi relative all'acquisto prestaz. sanitarie da op. accreditati	-	-
E.2.B.4.2.F) Insussistenze passive v/terzi relative all'acquisto di beni e servizi	-	-
E.2.B.4.2.G) Altre insussistenze passive v/terzi	-	-
<b>E.2.B.5) Altri oneri straordinari</b>	-	-
Totale proventi e oneri straordinari (E)	564	506
Risultato prima delle imposte (A - B +/- C +/- D +/- E)	30.014.665	20.374.889

	BILANCIO 2014	BILANCIO 2014
Totale ricavi	85.536.522	76.680.927
Totale costi	55.524.217	56.308.238
Risultato	30.012.305	20.372.689

## Modello CE - BILANCIO 2013 DIVISO PER STRUTTURE

	BILANCIO 2014	BILANCIO 2014
	DISTRETTO 3	DISTRETTO 4
<b>Imposte e tasse)</b>		
<b>Y.1) IRAP</b>	<b>2.360</b>	<b>2.197</b>
Y.1.A) IRAP relativa a personale dipendente	-	-
Y.1.B) IRAP relativa a collaboratori e personale assimilato a lavoro dipendente	-	-
Y.1.C) IRAP relativa ad attività di libera professione (intraoemia)	2.360	2.197
Y.1.D) IRAP relativa ad attività commerciale	-	-
<b>Y.2) IRES</b>		
Y.2.A) IRES su attività istituzionale	-	-
Y.2.B) IRES su attività commerciale	-	-
<b>Y.3) Accantonamento a F.do Imposte (Accertamenti, condoni, ecc.)</b>		
Totale imposte e tasse)	<b>2.360</b>	<b>2.197</b>
<b>RISULTATO DI ESERCIZIO)</b>	<b>30.012.305</b>	<b>20.372.689</b>

	BILANCIO 2014	BILANCIO 2014
Totale ricavi	49.215.203	78.934.021
Totale costi	36.612.163	51.556.631
Risultato	12.603.040	27.377.390

## Modello CE - BILANCIO 2013 DIVISO PER STRUTTURE

BILANCIO 2014

BILANCIO 2014

	DISTRETTO 5	DISTRETTO 6
<b>A.1) Contributi in c/esercizio</b>	<b>47.503.784</b>	<b>76.277.275</b>
<b>A.1.A) Contributi da Regione ... per quota F.S. regionale</b>	<b>46.449.916</b>	<b>74.585.070</b>
A.1.A.1) da Regione ... per quota F.S. regionale indistinto	43.451.493	69.770.472
A.1.A.2) da Regione ... per quota F.S. regionale vincolato	2.998.424	4.814.597
<b>A.1.B) Contributi c/esercizio (extra fondo)</b>	<b>1.053.868</b>	<b>1.692.206</b>
<b>A.1.B.1) da Regione ... (extra fondo)</b>	<b>819.008</b>	<b>1.315.089</b>
A.1.B.1.1) Contributi da Regione ... (extra fondo) vincolati	819.008	1.315.089
A.1.B.1.2) Contributi da Regione ... (extra fondo) - Risorse aggiuntive da bilancio regionale per LEA	-	-
A.1.B.1.3) Contributi da Regione ... (extra fondo) - Risorse aggiuntive da bilancio reg.le per extra LEA	-	-
A.1.B.1.4) Contributi da Regione ... (extra fondo) - Altro	-	-
<b>A.1.B.2) Contributi da Az. sanit. pubbl. della Regione ... (extra fondo)</b>	<b>-</b>	<b>-</b>
A.1.B.2.1) Contributi da Az. sanit. pubbl. della Regione ... (extra fondo) vincolati	-	-
A.1.B.2.2) Contributi da Az. sanit. pubbl. della Regione ... (extra fondo) altro	-	-
<b>A.1.B.3) Contributi da altri soggetti pubblici (extra fondo)</b>	<b>234.860</b>	<b>377.116</b>
A.1.B.3.1) Contributi da altri soggetti pubblici (extra fondo) vincolati	409	656
A.1.B.3.2) Contributi da altri soggetti pubblici (extra fondo) L. 210/92	-	-
A.1.B.3.3) Contributi da altri soggetti pubblici (extra fondo) altro	234.451	376.460
<b>A.1.C) Contributi c/esercizio per ricerca</b>	<b>-</b>	<b>-</b>
A.1.C.1) Contributi da Ministero della Salute per ricerca corrente	-	-
A.1.C.2) Contributi da Ministero della Salute per ricerca finalizzata	-	-
A.1.C.3) Contributi da Regione ed altri soggetti pubblici per ricerca	-	-
A.1.C.4) Contributi da privati per ricerca	-	-
<b>A.1.D) Contributi c/esercizio da privati</b>	<b>-</b>	<b>-</b>
<b>A.2) Rettifica contributi c/esercizio per destinazione ad investimenti</b>	<b>-</b>	<b>-</b>
<b>A.2.A) Rettifica contrib. in c/eserc. per investimenti ... per quota F.S. regionale</b>	<b>-</b>	<b>-</b>
<b>A.2.B) Rettifica contributi c/esercizio per investimenti - altri contributi</b>	<b>-</b>	<b>-</b>
<b>A.3) Utilizzo fondi per quote inutilizzate contributi vincolati di esercizi precedenti</b>	<b>-</b>	<b>-</b>
A.3.A) Utilizzo fondi per quote inutilizzate contributi di esercizi precedenti ... per quota F.S. regionale vincolato	-	-
A.3.B) Utilizzo fondi per quote inutilizzate contributi di esercizi prec. da soggetti pubblici (extra fondo) vincolati	-	-
A.3.C) Utilizzo fondi per quote inutilizzate contributi di esercizi precedenti per ricerca	-	-
A.3.D) Utilizzo fondi per quote inutilizzate contributi vincolati di esercizi precedenti da privati	-	-
<b>A.4) Ricavi per prestazioni sanitarie e sociosanitarie a rilevanza sanitaria</b>	<b>860.624</b>	<b>1.290.616</b>
<b>A.4.A) Ricavi per prestazioni sanitarie e sociosanitarie a rilevanza sanitaria erogate a soggetti pubblici</b>	<b>793.882</b>	<b>1.274.744</b>
<b>A.4.A.1) Ricavi per prestaz. sanitarie e sociosanitarie a rilevanza sanitaria erogate ad Az. sanit. pubbl. della Regione</b>	<b>686.551</b>	<b>1.102.402</b>
A.4.A.1.1) Prestazioni di ricovero	-	-
A.4.A.1.2) Prestazioni di specialistica ambulatoriale	484.996	778.762
A.4.A.1.3) Prestazioni di psichiatria residenziale e semiresidenziale	-	-
A.4.A.1.4) Prestazioni di File F	144.777	232.470
A.4.A.1.5) Prestazioni servizi MMG, PLS, Contin. assistenziale	9.504	15.260
A.4.A.1.6) Prestazioni servizi farmaceutica convenzionata	47.275	75.910
A.4.A.1.7) Prestazioni termali	-	-
A.4.A.1.8) Prestazioni trasporto ambulanze ed elisoccorso	-	-
A.4.A.1.9) Altre prestazioni sanitarie e socio-sanitarie a rilevanza sanitaria	-	-
<b>A.4.A.2) Ricavi per prestaz. sanitarie e sociosanitarie a rilevanza sanitaria erogate ad altri soggetti pubblici</b>	<b>-</b>	<b>-</b>
<b>A.4.A.3) Ricavi per prestaz. sanitarie e sociosanitarie a rilevanza sanitaria erogate a soggetti pubblici extrareg.</b>	<b>107.331</b>	<b>172.342</b>
A.4.A.3.1) Prestazioni di ricovero	-	-
A.4.A.3.2) Prestazioni ambulatoriali	62.352	100.119
A.4.A.3.3) Prestazioni di psichiatria non soggetta a compensazione (resid. e semiresid.)	-	-
A.4.A.3.4) Prestazioni di File F	5.525	8.872
A.4.A.3.5) Prestazioni servizi MMG, PLS, Contin. assistenziale extrareg.	18.920	30.380
A.4.A.3.6) Prestazioni servizi farmaceutica convenzionata extrareg.	20.534	32.971
A.4.A.3.7) Prestazioni termali extrareg.	-	-
A.4.A.3.8) Prestazioni trasporto ambulanze ed elisoccorso extrareg.	-	-
A.4.A.3.9) Altre prestazioni sanitarie e sociosanitarie a rilevanza sanitaria extrareg.	-	-
A.4.A.3.10) Ricavi per cessione di emocomponenti e cellule staminali extrareg.	-	-
A.4.A.3.11) Ricavi per differenziale tariffe TUC	-	-
<b>A.4.A.3.12) Altre prestazioni sanitarie e sociosanitarie a rilevanza sanitaria non soggette a compensazione extrareg.</b>	<b>-</b>	<b>-</b>
A.4.A.3.12.A) Prestazioni di assistenza riabilitativa non soggette a compensazione extrareg.	-	-
A.4.A.3.12.B) Altre prestazioni sanitarie ... non soggette a compensazione extrareg.	-	-

	BILANCIO 2014	BILANCIO 2014
Totale ricavi	49.215.203	78.934.021
Totale costi	36.612.163	51.556.631
Risultato	12.603.040	27.377.390

## Modello CE - BILANCIO 2013 DIVISO PER STRUTTURE

BILANCIO 2014

BILANCIO 2014

	DISTRETTO 5	DISTRETTO 6
A.4.3.13) Altre prestazioni sanitarie a rilevanza sanitaria - Mobilità attiva internazionale	-	-
<b>A.4.B) Ricavi per prestazioni sanitarie e sociosanitarie a rilevanza sanitaria erogate da privati v/residenti extrareg. in compensazione (mobilità attiva)</b>	-	-
A.4.B.1) Prestazioni di ricovero da priv. extrareg. in compensazione (mobilità attiva)	-	-
A.4.B.2) Prestazioni ambulatoriali da priv. extrareg. in compensazione (mobilità attiva)	-	-
A.4.B.3) Prestazioni di File F da priv. extrareg. in compensazione (mobilità attiva)	-	-
A.4.B.4) Altre prestazioni sanitarie e sociosanitarie a rilevanza sanitaria erogate da privati v/residenti extrareg. in compensazione (mobilità attiva)	-	-
<b>A.4.C) Ricavi per prestazioni sanitarie e sociosanitarie a rilevanza sanitaria erogate a privati</b>	-	-
<b>A.4.D) Ricavi per prestazioni sanitarie erogate in regime di intramoenia</b>	<b>66.741</b>	<b>15.872</b>
A.4.D.1) Ricavi per prestazioni sanitarie intramoenia - Area ospedaliera	422	100
A.4.D.2) Ricavi per prestazioni sanitarie intramoenia - Area specialistica	66.036	15.704
A.4.D.3) Ricavi per prestazioni sanitarie intramoenia - Area sanità pubblica	-	-
A.4.D.4) Ricavi per Prest. San. intramoenia - Consulenze (ex art. 55 c.1 lett. c), d) ed ex art. 57-58)	-	-
A.4.D.5) Ricavi per prestazioni sanitarie intramoenia - Consulenze (ex art. 55 c.1 lett. c), d) ed ex art. 57-58) (Az. sanit. pubbl. della Regione)	-	-
A.4.D.6) Ricavi per prestazioni sanitarie intramoenia - Altro	-	-
A.4.D.7) Ricavi per prestazioni sanitarie intramoenia - Altro (Az. sanit. pubbl. della Regione)	283	67
<b>A.5) Concorsi, recuperi e rimborsi</b>	<b>850.471</b>	<b>1.365.609</b>
<b>A.5.A) Rimborsi assicurativi</b>	-	-
<b>A.5.B) Concorsi, recuperi e rimborsi da Regione</b>	-	-
A.5.B.1) Rimborso degli oneri stipendiali del personale dell'azienda in posizione di comando presso la Regione	-	-
A.5.B.2) Altri concorsi, recuperi e rimborsi da parte della Regione	-	-
<b>A.5.C) Concorsi, recuperi e rimborsi da Az. sanit. pubbl. della Regione</b>	-	-
A.5.C.1) Rimborso degli oneri stipendiali del personale dipendente dell'azienda in posizione di comando presso Az. sanit. pubbl. della Regione	-	-
A.5.C.2) Rimborsi per acquisto beni da parte di Az. sanit. pubbl. della Regione	-	-
A.5.C.3) Altri concorsi, recuperi e rimborsi da parte di Az. sanit. pubbl. della Regione	-	-
<b>A.5.D) Concorsi, recuperi e rimborsi da altri soggetti pubblici</b>	-	-
A.5.D.1) Rimborso degli oneri stipendiali del personale dipendente dell'azienda in posizione di comando presso altri soggetti pubblici	-	-
A.5.D.2) Rimborsi per acquisto beni da parte di altri soggetti pubblici	-	-
A.5.D.3) Altri concorsi, recuperi e rimborsi da parte di altri soggetti pubblici	-	-
<b>A.5.E) Concorsi, recuperi e rimborsi da privati</b>	<b>850.471</b>	<b>1.365.609</b>
<b>A.5.E.1) Rimborso da aziende farmaceutiche per Pay back</b>	<b>850.471</b>	<b>1.365.609</b>
A.5.E.1.1) Pay-back per il superamento del tetto della spesa farmaceutica territoriale	-	-
A.5.E.1.2) Pay-back per superamento del tetto della spesa farmaceutica ospedaliera	850.471	1.365.609
A.5.E.1.3) Ulteriore Pay-back	-	-
A.5.E.2) Altri concorsi, recuperi e rimborsi da privati	-	-
<b>A.6) Compartecipazione alla spesa per prestazioni sanitarie (Ticket)</b>	-	-
A.6.A) Compartecipazione alla spesa per prestazioni sanitarie - Ticket sulle prestazioni di specialistica ambulatoriale	-	-
A.6.B) Compartecipazione alla spesa per prestazioni sanitarie - Ticket sul pronto soccorso	-	-
A.6.C) Compartecipazione alla spesa per prestazioni sanitarie (Ticket) - Altro	-	-
<b>A.7) Quota contributi c/capitale imputata all'esercizio</b>	-	-
A.7.A) Quota imputata all'esercizio dei finanziamenti per investimenti dallo Stato	-	-
A.7.B) Quota imputata all'esercizio dei finanziamenti per investimenti da Regione	-	-
A.7.C) Quota imputata all'esercizio dei finanziamenti per beni di prima dotazione	-	-
A.7.D) Quota imputata all'esercizio dei contributi in c/ esercizio FSR destinati ad investimenti	-	-
A.7.E) Quota imputata all'esercizio degli altri contributi in c/ esercizio destinati ad investimenti	-	-
A.7.F) Quota imputata all'esercizio di altre poste del patrimonio netto	-	-
<b>A.8) Incrementi delle immobilizzazioni per lavori interni</b>	-	-
<b>A.9) Altri ricavi e proventi</b>	-	-
A.9.A) Ricavi per prestazioni non sanitarie	-	-
A.9.B) Fitti attivi ed altri proventi da attività immobiliari	-	-
A.9.C) Altri proventi diversi	-	-
<b>Totale valore della produzione (A)</b>	<b>49.214.879</b>	<b>78.933.500</b>
<b>B) Costi della produzione</b>		
<b>B.1) Acquisti di beni</b>	<b>7.164.936</b>	<b>8.212.709</b>
<b>B.1.A) Acquisti di beni sanitari</b>	<b>7.145.312</b>	<b>8.189.587</b>



	BILANCIO 2014	BILANCIO 2014
Totale ricavi	49.215.203	78.934.021
Totale costi	36.612.163	51.556.631
Risultato	12.603.040	27.377.390

## Modello CE - BILANCIO 2013 DIVISO PER STRUTTURE

BILANCIO 2014

BILANCIO 2014

	DISTRETTO 5	DISTRETTO 6
<b>B.1.A.1) Prodotti farmaceutici ed emoderivati</b>	<b>4.363.698</b>	<b>5.812.260</b>
B.1.A.1.1) Medicinali con AIC, ad eccezione di vaccini ed emoderivati di produzione regionale	4.349.949	5.806.522
B.1.A.1.2) Medicinali senza AIC	-	-
B.1.A.1.3) Emoderivati di produzione regionale	13.749	5.738
<b>B.1.A.2) Sangue ed emocomponenti</b>	<b>1.650.009</b>	<b>688.635</b>
B.1.A.2.1) da pubblico (Az. sanit. pubbl. della Regione) - Mobilità intraregionale	-	-
B.1.A.2.2) da pubblico (Az. sanit. pubbl. extra Regione) - Mobilità extraregionale	-	-
B.1.A.2.3) da altri soggetti	1.650.009	688.635
<b>B.1.A.3) Dispositivi medici</b>	<b>221.104</b>	<b>120.669</b>
B.1.A.3.1) Dispositivi medici	209.452	108.851
B.1.A.3.2) Dispositivi medici impiantabili attivi	-	-
B.1.A.3.3) Dispositivi medico diagnostici in vitro (IVD)	11.652	11.819
<b>B.1.A.4) Prodotti dietetici</b>	<b>61.914</b>	<b>225.541</b>
<b>B.1.A.5) Materiali per la profilassi (vaccini)</b>	<b>-</b>	<b>-</b>
<b>B.1.A.6) Prodotti chimici</b>	<b>5</b>	<b>5</b>
<b>B.1.A.7) Materiali e prodotti per uso veterinario</b>	<b>-</b>	<b>-</b>
<b>B.1.A.8) Altri beni e prodotti sanitari</b>	<b>848.583</b>	<b>1.342.477</b>
<b>B.1.A.9) Beni e prodotti sanitari da Az. sanit. pubbl. della Regione</b>	<b>-</b>	<b>-</b>
<b>B.1.B) Acquisti di beni non sanitari</b>	<b>19.624</b>	<b>23.122</b>
B.1.B.1) Prodotti alimentari	-	-
B.1.B.2) Materiali di guardaroba, di pulizia e di convivenza in genere	2.751	5.003
B.1.B.3) Combustibili, carburanti e lubrificanti	-	-
B.1.B.4) Supporti informatici e cancelleria	16.872	18.119
B.1.B.5) Materiale per la manutenzione	-	-
B.1.B.6) Altri beni e prodotti non sanitari	-	-
B.1.B.7) Beni e prodotti non sanitari da Az. sanit. pubbl. della Regione	-	-
<b>B.2) Acquisti di servizi</b>	<b>26.850.926</b>	<b>40.703.845</b>
<b>B.2.A) Acquisti servizi sanitari</b>	<b>23.630.880</b>	<b>36.891.759</b>
<b>B.2.A.1) Acquisti servizi sanitari per medicina di base</b>	<b>7.999.360</b>	<b>12.761.870</b>
B.2.A.1.1) - da convenzione	7.999.360	12.761.870
B.2.A.1.1.A) Costi per assistenza MMG	5.102.813	8.523.225
B.2.A.1.1.B) Costi per assistenza PLS	1.388.887	1.792.709
B.2.A.1.1.C) Costi per assistenza Continuità assistenziale	756.934	1.228.923
B.2.A.1.1.D) Altro (medicina dei servizi, psicologi, medici 118, ecc)	750.726	1.217.013
B.2.A.1.2) - M.G. da pubblico (Az. sanit. pubbl. della Regione) - Mobilità intrareg.	-	-
B.2.A.1.3) - da pubblico (Az. sanit. pubbl. extrareg.) - Mobilità extraregionale	-	-
<b>B.2.A.2) Acquisti servizi sanitari per farmaceutica</b>	<b>11.288.847</b>	<b>17.329.657</b>
B.2.A.2.1) - da convenzione	11.288.847	17.329.657
B.2.A.2.2) - Farm. da pubblico (Az. sanit. pubbl. della Regione) - Mobilità intrareg.	-	-
B.2.A.2.3) - da pubblico (extrareg.)	-	-
<b>B.2.A.3) Acquisti servizi sanitari per assistenza specialistica ambulatoriale</b>	<b>1.167.088</b>	<b>1.874.005</b>
B.2.A.3.1) - Specialistica da pubblico (Az. sanit. pubbl. della Regione)	-	-
B.2.A.3.2) - da pubblico (altri soggetti pubbl. della Regione)	-	-
B.2.A.3.3) - da pubblico (extrareg.)	-	-
B.2.A.3.4) - da privato - Medici SUMAI	-	-
<b>B.2.A.3.5) - da privato</b>	<b>1.167.088</b>	<b>1.874.005</b>
B.2.A.3.5.A) Servizi sanitari per assistenza specialistica da IRCCS privati e Policlinici privati	-	-
B.2.A.3.5.B) Servizi sanitari per assistenza specialistica da Ospedali Classificati privati	-	-
B.2.A.3.5.C) Servizi sanitari per assistenza specialistica da Case di Cura private	-	-
B.2.A.3.5.D) Servizi sanitari per assistenza specialistica da altri privati	1.167.088	1.874.005
B.2.A.3.6) - da privato per cittadini non residenti - extrareg. (mobilità attiva in compensazione)	-	-
<b>B.2.A.4) Acquisti servizi sanitari per assistenza riabilitativa</b>	<b>-</b>	<b>-</b>
B.2.A.4.1) - Riabilitativa da pubblico (Az. sanit. pubbl. della Regione)	-	-
B.2.A.4.2) - da pubblico (altri soggetti pubbl. della Regione)	-	-
B.2.A.4.3) - da pubblico (extrareg.) non soggetti a compensazione	-	-
B.2.A.4.4) - da privato (intraregionale)	-	-
B.2.A.4.5) - da privato (extraregionale)	-	-
<b>B.2.A.5) Acquisti servizi sanitari per assistenza integrativa</b>	<b>535.172</b>	<b>950.590</b>
B.2.A.5.1) - Integrativa da pubblico (Az. sanit. pubbl. della Regione)	-	-
B.2.A.5.2) - da pubblico (altri soggetti pubbl. della Regione)	-	-
B.2.A.5.3) - da pubblico (extrareg.)	-	-

	BILANCIO 2014	BILANCIO 2014
Totale ricavi	49.215.203	78.934.021
Totale costi	36.612.163	51.556.631
Risultato	12.603.040	27.377.390

## Modello CE - BILANCIO 2013 DIVISO PER STRUTTURE

BILANCIO 2014

BILANCIO 2014

	DISTRETTO 5	DISTRETTO 6
B.2.A.5.4) - da privato	535.172	950.590
<b>B.2.A.6) Acquisti servizi sanitari per assistenza protesica</b>	<b>1.077.624</b>	<b>1.775.629</b>
B.2.A.6.1) - Protesica da pubblico (Az. sanit. pubbl. della Regione)	-	-
B.2.A.6.2) - da pubblico (altri soggetti pubbl. della Regione)	-	-
B.2.A.6.3) - da pubblico (extrareg.)	-	-
B.2.A.6.4) - da privato	1.077.624	1.775.629
<b>B.2.A.7) Acquisti servizi sanitari per assistenza ospedaliera</b>	-	-
B.2.A.7.1) - Ospedaliera da pubblico (Az. sanit. pubbl. della Regione)	-	-
B.2.A.7.2) - da pubblico (altri soggetti pubbl. della Regione)	-	-
B.2.A.7.3) - da pubblico (extrareg.)	-	-
<b>B.2.A.7.4) - da privato</b>	-	-
B.2.A.7.4.A) Servizi sanitari per assistenza ospedaliera da IRCCS privati e Policlinici privati	-	-
B.2.A.7.4.B) Servizi sanitari per assistenza ospedaliera da Ospedali Classificati privati	-	-
B.2.A.7.4.C) Servizi sanitari per assistenza ospedaliera da Case di Cura private	-	-
B.2.A.7.4.D) Servizi sanitari per assistenza ospedaliera da altri privati	-	-
<b>B.2.A.7.5) - da privato per cittadini non residenti - extrareg. (mob. att. in compens.)</b>	-	-
<b>B.2.A.8) Acquisto prestazioni di psichiatria residenziale e semiresidenziale</b>	-	-
B.2.A.8.1) - Psichiatria da pubblico (Az. sanit. pubbl. della Regione)	-	-
B.2.A.8.2) - da pubblico (altri soggetti pubbl. della Regione)	-	-
B.2.A.8.3) - da pubblico (extrareg.) - non soggette a compensazione	-	-
B.2.A.8.4) - da privato (intra-regionale)	-	-
B.2.A.8.5) - da privato (extraregionale)	-	-
<b>B.2.A.9) Acquisto prestazioni di distribuzione farmaci File F</b>	<b>7.022</b>	<b>11.729</b>
B.2.A.9.1) - File F da pubblico (Az. sanit. pubbl. della Regione) - Mobilità intrareg.	-	-
B.2.A.9.2) - da pubblico (altri soggetti pubbl. della Regione)	7.022	11.729
B.2.A.9.3) - da pubblico (extrareg.)	-	-
B.2.A.9.4) - da privato (intra-regionale)	-	-
B.2.A.9.5) - da privato (extraregionale)	-	-
B.2.A.9.6) - da privato per cittadini non residenti - extrareg. (mobilità attiva in compensazione)	-	-
<b>B.2.A.10) Acquisto prestazioni termali in convenzione</b>	<b>8.120</b>	<b>11.716</b>
B.2.A.10.1) - Termale da pubblico (Az. San. pubbl. della Regione) - Mob. intrareg.	-	-
B.2.A.10.2) - da pubblico (altri soggetti pubbl. della Regione)	-	-
B.2.A.10.3) - da pubblico (extrareg.)	-	-
B.2.A.10.4) - da privato	8.120	11.716
B.2.A.10.5) - da privato per cittadini non residenti - extrareg. (mobilità attiva in compensazione)	-	-
<b>B.2.A.11) Acquisto prestazioni di trasporto sanitario</b>	-	-
B.2.A.11.1) - Trasporto da pubb. (Az. sanit. pubbl. della Regione) - Mobilità intrareg.	-	-
B.2.A.11.2) - da pubblico (altri soggetti pubbl. della Regione)	-	-
B.2.A.11.3) - da pubblico (extrareg.)	-	-
B.2.A.11.4) - da privato	-	-
<b>B.2.A.12) Acquisto prestazioni Socio-Sanitarie a rilevanza sanitaria</b>	<b>1.473.089</b>	<b>2.125.389</b>
B.2.A.12.1) - PSSRS da pubblico (Az. sanit. pubbl. della Regione) - Mobilità intrareg.	-	-
B.2.A.12.2) - da pubblico (altri soggetti pubblici della Regione)	-	-
B.2.A.12.3) - da pubblico (extrareg.) non soggette a compensazione	13.960	20.142
B.2.A.12.4) - da privato (intra-regionale)	1.459.128	2.105.246
B.2.A.12.5) - da privato (extraregionale)	-	-
<b>B.2.A.13) Compartecipazione al personale per att. libero-prof. (intra-moenia)</b>	<b>45.802</b>	<b>11.130</b>
B.2.A.13.1) Compart. al personale per att. libero prof. intra-moenia - Area ospedal.	-	-
B.2.A.13.2) Compart. al personale per att. libero prof. intra-moenia - Area special.	45.802	11.130
B.2.A.13.3) Compart. al personale per att. Lib. prof. intra-moenia - Area San. pubbl.	-	-
B.2.A.13.4) Comp. al personale per att. Lib. prof. Intr. - Cons. (ex art. 55 c.1 lett. c, d) ed ex Art. 57-58)	-	-
B.2.A.13.5) Comp. al personale per att. Lib. prof. Intr. - Cons. (ex art. 55 c.1 lett. c, d) ed ex Art. 57-58) - Az. sanit. pubbl. della Regione	-	-
B.2.A.13.6) Compartecipazione al personale per att. libero professionale intra-moenia - Altro	-	-
B.2.A.13.7) Compart. al personale per att. libero prof. intra-moenia - Altro (Az. San. Pubbl. Regione)	-	-
<b>B.2.A.14) Rimborsi, assegni e contributi sanitari</b>	<b>27.733</b>	<b>40.013</b>
B.2.A.14.1) Contributi ad associazioni di volontariato	27.733	40.013
B.2.A.14.2) Rimborsi per cure all'estero	-	-
B.2.A.14.3) Contributi a società partecipate e/o enti dipendenti della Regione	-	-
B.2.A.14.4) Contributo Legge 210/92	-	-
B.2.A.14.5) Altri rimborsi, assegni e contributi	-	-

	BILANCIO 2014	BILANCIO 2014
Totale ricavi	49.215.203	78.934.021
Totale costi	36.612.163	51.556.631
Risultato	12.603.040	27.377.390

## Modello CE - BILANCIO 2013 DIVISO PER STRUTTURE

BILANCIO 2014

BILANCIO 2014

	DISTRETTO 5	DISTRETTO 6
B.2.A.14.6) Rimborsi, assegni e contributi v/Az. sanit. pubbl. della Regione	-	-
<b>B.2.A.15) Consulenze, Collaborazioni, Interinale e altre prestazioni di lavoro sanitarie e sociosanitarie</b>	-	-
B.2.A.15.1) Consulenze sanitarie e sociosan. da Az. sanit. pubbl. della Regione	-	-
B.2.A.15.2) Consulenze sanitarie e sociosan. da terzi - Altri soggetti pubblici	-	-
<b>B.2.A.15.3) Consulenze, Collaborazioni, Interinale e altre prestazioni di lavoro sanitarie e socios. da privato</b>	-	-
B.2.A.15.3.A) Consulenze sanitarie da privato - articolo 55, comma 2, CCNL 8 giugno 2000	-	-
B.2.A.15.3.B) Altre consulenze sanitarie e sociosanitarie da privato	-	-
B.2.A.15.3.C) Collaborazioni coordinate e continuative sanitarie e socios. da privato	-	-
B.2.A.15.3.D) Indennità a personale universitario - area sanitaria	-	-
B.2.A.15.3.E) Lavoro interinale - area sanitaria	-	-
B.2.A.15.3.F) Altre collaborazioni e prestazioni di lavoro - area sanitaria	-	-
<b>B.2.A.15.4) Rimborso oneri stipendiali del personale sanitario in comando</b>	-	-
B.2.A.15.4.A) Rimborso oneri stipendiali personale sanitario in comando da Az. sanit. pubbl. della Regione	-	-
B.2.A.15.4.B) Rimborso oneri stipendiali personale sanitario in comando da Regioni, soggetti pubblici e da Università	-	-
B.2.A.15.4.C) Rimborso oneri stipendiali personale sanitario in comando da aziende di altre Regioni (extrareg.)	-	-
<b>B.2.A.16) Altri servizi sanitari e sociosanitari a rilevanza sanitaria</b>	<b>23</b>	<b>33</b>
B.2.A.16.1) Altri servizi sanitari e sociosanitari a rilevanza sanitaria da pubblico - Az. sanit. pubbl. della Regione	23	33
B.2.A.16.2) Altri servizi sanitari e sociosanitari a rilevanza sanitaria da pubblico - Altri soggetti pubblici della Regione	-	-
B.2.A.16.3) Altri servizi sanitari e sociosanitari a rilevanza sanitaria da pubblico (extrareg.)	-	-
B.2.A.16.4) Altri servizi sanitari da privato	-	-
B.2.A.16.5) Costi per servizi sanitari - Mobilità internazionale passiva	-	-
<b>B.2.A.17) Costi per differenziale tariffe TUC</b>	-	-
<b>B.2.B) Acquisti di servizi non sanitari</b>	<b>3.220.046</b>	<b>3.812.086</b>
<b>B.2.B.1) Servizi non sanitari</b>	<b>3.216.337</b>	<b>3.807.734</b>
B.2.B.1.1) Lavanderia	30.151	35.369
B.2.B.1.2) Pulizia	430.329	495.669
B.2.B.1.3) Mensa	-	-
B.2.B.1.4) Riscaldamento	353.923	407.661
B.2.B.1.5) Servizi di assistenza informatica	101.359	118.902
B.2.B.1.6) Servizi trasporti (non sanitari)	-	-
B.2.B.1.7) Smaltimento rifiuti	-	-
B.2.B.1.8) Utenze telefoniche	7.583	9.013
B.2.B.1.9) Utenze elettricità	332.618	383.121
B.2.B.1.10) Altre utenze	53.323	61.419
<b>B.2.B.1.11) Premi di assicurazione</b>	<b>86.247</b>	<b>101.175</b>
B.2.B.1.11.A) Premi di assicurazione - R.C. Professionale	86.247	101.175
B.2.B.1.11.B) Premi di assicurazione - Altri premi assicurativi	-	-
<b>B.2.B.1.12) Altri servizi non sanitari</b>	<b>1.820.703</b>	<b>2.195.406</b>
B.2.B.1.12.A) Altri servizi non sanitari da pubblico (Az. San. Pubbl. Regione)	-	-
B.2.B.1.12.B) Altri servizi non sanitari da altri soggetti pubblici	-	-
B.2.B.1.12.C) Altri servizi non sanitari da privato	1.820.703	2.195.406
<b>B.2.B.2) Consulenze, Collaborazioni, Interinale e altre prestazioni di lavoro non sanitarie</b>	-	-
B.2.B.2.1) Consulenze non sanitarie da Az. sanit. pubbl. della Regione	-	-
B.2.B.2.2) Consulenze non sanitarie da Terzi - Altri soggetti pubblici	-	-
<b>B.2.B.2.3) Consulenze, Collaborazioni, Interinale ... non sanitarie da privato</b>	-	-
B.2.B.2.3.A) Consulenze non sanitarie da privato	-	-
B.2.B.2.3.B) Collaborazioni coordinate e continuative non sanitarie da privato	-	-
B.2.B.2.3.C) Indennità a personale universitario - area non sanitaria	-	-
B.2.B.2.3.D) Lavoro interinale - area non sanitaria	-	-
B.2.B.2.3.E) Altre collaborazioni e prestazioni di lavoro - area non sanitaria	-	-
<b>B.2.B.2.4) Rimborso oneri stipendiali del personale non sanitario in comando</b>	-	-
B.2.B.2.4.A) Rimborso oneri stipendiali personale non sanitario in comando da Az. sanit. pubbl. della Regione	-	-
B.2.B.2.4.B) Rimborso oneri stipendiali personale non sanitario in comando da Regione, soggetti pubblici e da Università	-	-
B.2.B.2.4.C) Rimborso oneri stipendiali personale non sanitario in comando da aziende di altre Regioni (extrareg.)	-	-
<b>B.2.B.3) Formazione (esternalizzata e non)</b>	<b>3.709</b>	<b>4.351</b>
B.2.B.3.1) Formazione (esternalizzata e non) da pubblico	2.327	2.729
B.2.B.3.2) Formazione (esternalizzata e non) da privato	1.383	1.622

	BILANCIO 2014	BILANCIO 2014
Totale ricavi	49.215.203	78.934.021
Totale costi	36.612.163	51.556.631
Risultato	12.603.040	27.377.390

## Modello CE - BILANCIO 2013 DIVISO PER STRUTTURE

BILANCIO 2014

BILANCIO 2014

	DISTRETTO 5	DISTRETTO 6
<b>B.3) Manutenzione e riparazione (ordinaria esternalizzata)</b>	-	-
B.3.A) Manutenzione e riparazione ai fabbricati e loro pertinenze	-	-
B.3.B) Manutenzione e riparazione agli impianti e macchinari	-	-
B.3.C) Manutenzione e riparazione alle attrezzature sanitarie e scientifiche	-	-
B.3.D) Manutenzione e riparazione ai mobili e arredi	-	-
B.3.E) Manutenzione e riparazione agli automezzi	-	-
B.3.F) Altre manutenzioni e riparazioni	-	-
B.3.G) Manutenzioni e riparazioni da Az. sanit. pubbl. della Regione	-	-
<b>B.4) Godimento di beni di terzi</b>	-	-
<b>B.4.A) Fitti passivi</b>	-	-
<b>B.4.B) Canoni di noleggio</b>	-	-
B.4.B.1) Canoni di noleggio - area sanitaria	-	-
B.4.B.2) Canoni di noleggio - area non sanitaria	-	-
<b>B.4.C) Canoni di leasing</b>	-	-
B.4.C.1) Canoni di leasing - area sanitaria	-	-
B.4.C.2) Canoni di leasing - area non sanitaria	-	-
<b>B.4.D) Locazioni e noleggi da Az. sanit. pubbl. della Regione</b>	-	-
<b>Totale Costo del personale</b>	<b>2.592.574</b>	<b>2.639.191</b>
<b>B.5) Personale del ruolo sanitario</b>	<b>1.804.182</b>	<b>2.040.458</b>
<b>B.5.A) Costo del personale dirigente ruolo sanitario</b>	<b>830.370</b>	<b>618.983</b>
<b>B.5.A.1) Costo del personale dirigente medico</b>	<b>749.373</b>	<b>516.037</b>
B.5.A.1.1) Costo del personale dirigente medico - tempo indeterminato	749.373	471.376
B.5.A.1.2) Costo del personale dirigente medico - tempo determinato	-	44.652
B.5.A.1.3) Costo del personale dirigente medico - altro	-	-
<b>B.5.A.2) Costo del personale dirigente non medico</b>	<b>80.997</b>	<b>102.946</b>
B.5.A.2.1) Costo del personale dirigente non medico - tempo indeterminato	80.997	102.946
B.5.A.2.2) Costo del personale dirigente non medico - tempo determinato	-	-
B.5.A.2.3) Costo del personale dirigente non medico - altro	-	-
<b>B.5.B) Costo del personale comparto ruolo sanitario</b>	<b>973.812</b>	<b>1.421.475</b>
B.5.B.1) Costo del personale comparto ruolo sanitario - tempo indeterminato	973.812	1.406.780
B.5.B.2) Costo del personale comparto ruolo sanitario - tempo determinato	-	14.695
B.5.B.3) Costo del personale comparto ruolo sanitario - altro	-	-
<b>B.6) Personale del ruolo professionale</b>	-	-
<b>B.6.A) Costo del personale dirigente ruolo professionale</b>	-	-
B.6.A.1) Costo del personale dirigente ruolo professionale - tempo indeterminato	-	-
B.6.A.2) Costo del personale dirigente ruolo professionale - tempo determinato	-	-
B.6.A.3) Costo del personale dirigente ruolo professionale - altro	-	-
<b>B.6.B) Costo del personale comparto ruolo professionale</b>	-	-
B.6.B.1) Costo del personale comparto ruolo professionale - tempo indeterminato	-	-
B.6.B.2) Costo del personale comparto ruolo professionale - tempo determinato	-	-
B.6.B.3) Costo del personale comparto ruolo professionale - altro	-	-
<b>B.7) Personale del ruolo tecnico</b>	<b>257.564</b>	<b>234.362</b>
<b>B.7.A) Costo del personale dirigente ruolo tecnico</b>	-	-
B.7.A.1) Costo del personale dirigente ruolo tecnico - tempo indeterminato	-	-
B.7.A.2) Costo del personale dirigente ruolo tecnico - tempo determinato	-	-
B.7.A.3) Costo del personale dirigente ruolo tecnico - altro	-	-
<b>B.7.B) Costo del personale comparto ruolo tecnico</b>	<b>257.564</b>	<b>234.362</b>
B.7.B.1) Costo del personale comparto ruolo tecnico - tempo indeterminato	154.829	125.152
B.7.B.2) Costo del personale comparto ruolo tecnico - tempo determinato	102.735	109.209
B.7.B.3) Costo del personale comparto ruolo tecnico - altro	-	-
<b>B.8) Personale del ruolo amministrativo</b>	<b>530.828</b>	<b>364.372</b>
<b>B.8.A) Costo del personale dirigente ruolo amministrativo</b>	<b>119.865</b>	-
B.8.A.1) Costo del personale dirigente ruolo amm.vo - tempo indeterminato	119.865	-
B.8.A.2) Costo del personale dirigente ruolo amm.vo - tempo determinato	-	-
B.8.A.3) Costo del personale dirigente ruolo amm.vo - altro	-	-
<b>B.8.B) Costo del personale comparto ruolo amministrativo</b>	<b>410.963</b>	<b>364.372</b>
B.8.B.1) Costo del personale comparto ruolo amm.vo - tempo indeterminato	410.963	364.372
B.8.B.2) Costo del personale comparto ruolo amm.vo - tempo determinato	-	-
B.8.B.3) Costo del personale comparto ruolo amm.vo - altro	-	-
<b>B.9) Oneri diversi di gestione</b>	-	-
<b>B.9.A) Imposte e tasse (escluso IRAP e IRES)</b>	-	-

	BILANCIO 2014	BILANCIO 2014
Totale ricavi	49.215.203	78.934.021
Totale costi	36.612.163	51.556.631
Risultato	12.603.040	27.377.390

## Modello CE - BILANCIO 2013 DIVISO PER STRUTTURE

BILANCIO 2014

BILANCIO 2014

	DISTRETTO 5	DISTRETTO 6
<b>B.9.B) Perdite su crediti</b>	-	-
<b>B.9.C) Altri oneri diversi di gestione</b>	-	-
B.9.C.1) Indenn., rimborso spese e oneri sociali per Organi Direttivi e Collegio Sind.	-	-
B.9.C.2) Altri oneri diversi di gestione	-	-
<b>Totale Ammortamenti</b>	-	-
<b>B.10) Ammortamenti delle immobilizzazioni immateriali</b>	-	-
<b>B.11) Ammortamenti delle immobilizzazioni materiali</b>	-	-
<b>B.12) Ammortamento dei fabbricati</b>	-	-
B.12.A) Ammortamenti fabbricati non strumentali (disponibili)	-	-
B.12.B) Ammortamenti fabbricati strumentali (indisponibili)	-	-
<b>B.13) Ammortamenti delle altre immobilizzazioni materiali</b>	-	-
<b>B.14) Svalutazione delle immobilizzazioni e dei crediti</b>	-	-
B.14.A) Svalutazione delle immobilizzazioni immateriali e materiali	-	-
B.14.B) Svalutazione dei crediti	-	-
<b>B.15) Variazione delle rimanenze</b>	-	-
B.15.A) Variazione rimanenze sanitarie	-	-
B.15.B) Variazione rimanenze non sanitarie	-	-
<b>B.16) Accant. dell'esercizio</b>	-	-
<b>B.16.A) Accant. per rischi</b>	-	-
B.16.A.1) Accant. per cause civili ed oneri processuali	-	-
B.16.A.2) Accant. per contenzioso personale dipendente	-	-
B.16.A.3) Accant. per rischi connessi all'acquisto di prestazioni sanit. da privato	-	-
B.16.A.4) Accant. per copertura diretta dei rischi (autoassicurazione)	-	-
B.16.A.5) Altri Accant. per rischi	-	-
<b>B.16.B) Accant. per premio di operosità (SUMAI)</b>	-	-
<b>B.16.C) Accant. per quote inutilizzate di contributi vincolati</b>	-	-
B.16.C.1) Accant. per quote inutilizzate contributi da Regione e Prov. Aut. per quota F.S. vincolato	-	-
B.16.C.2) Accant. per quote inutilizzate contributi da soggetti pubblici (extra fondo) vincolati	-	-
B.16.C.3) Accant. per quote inutilizzate contributi da soggetti pubblici per ricerca	-	-
B.16.C.4) Accant. per quote inutilizzate contributi vincolati da privati	-	-
<b>B.16.D) Altri Accant.</b>	-	-
B.16.D.1) Accant. per interessi di mora	-	-
B.16.D.2) Acc. Rinnovi convenzioni MMG/PLS/MCA	-	-
B.16.D.3) Acc. Rinnovi convenzioni Medici Sumai	-	-
B.16.D.4) Acc. Rinnovi contratt.: dirigenza medica	-	-
B.16.D.5) Acc. Rinnovi contratt.: dirigenza non medica	-	-
B.16.D.6) Acc. Rinnovi contratt.: comparto	-	-
B.16.D.7) Altri Accant.	-	-
<b>Totale costi della produzione (B)</b>	<b>36.608.436</b>	<b>51.555.745</b>
<b>C) Proventi e oneri finanziari</b>	-	-
<b>C.1) Interessi attivi</b>	-	-
C.1.A) Interessi attivi su c/tesoreria unica	-	-
C.1.B) Interessi attivi su c/c postali e bancari	-	-
C.1.C) Altri interessi attivi	-	-
<b>C.2) Altri proventi</b>	-	-
C.2.A) Proventi da partecipazioni	-	-
C.2.B) Proventi finanziari da crediti iscritti nelle immobilizzazioni	-	-
C.2.C) Proventi finanziari da titoli iscritti nelle immobilizzazioni	-	-
C.2.D) Altri proventi finanziari diversi dai precedenti	-	-
C.2.E) Utili su cambi	-	-
<b>C.3) Interessi passivi</b>	-	-
C.3.A) Interessi passivi su anticipazioni di cassa	-	-
C.3.B) Interessi passivi su mutui	-	-
C.3.C) Altri interessi passivi	-	-
<b>C.4) Altri oneri</b>	-	-
C.4.A) Altri oneri finanziari	-	-
C.4.B) Perdite su cambi	-	-
<b>Totale proventi e oneri finanziari (C)</b>	-	-
<b>D) Rettifiche di valore di attività finanziarie</b>	-	-
D.1) Rivalutazioni	-	-

	BILANCIO 2014	BILANCIO 2014
Totale ricavi	49.215.203	78.934.021
Totale costi	36.612.163	51.556.631
Risultato	12.603.040	27.377.390

## Modello CE - BILANCIO 2013 DIVISO PER STRUTTURE

BILANCIO 2014 BILANCIO 2014

	DISTRETTO 5	DISTRETTO 6
<b>D.2) Svalutazioni</b>	-	-
Totale rettifiche di valore di attività finanziarie (D)	-	-
<b>E) Proventi e oneri straordinari</b>	-	-
<b>E.1) Proventi straordinari</b>	324	521
<b>E.1.A) Plusvalenze</b>	-	-
<b>E.1.B) Altri proventi straordinari</b>	324	521
<b>E.1.B.1) Proventi da donazioni e liberalità diverse</b>	-	-
<b>E.1.B.2) Sopravvenienze attive</b>	324	521
E.1.B.2.1) Sopravvenienze attive v/Az. sanit. pubbl. della Regione	-	-
<b>E.1.B.2.2) Sopravvenienze attive v/terzi</b>	324	521
E.1.B.2.2.A) Sopravvenienze attive v/terzi relative alla mobilità extraregionale	-	-
E.1.B.2.2.B) Sopravvenienze attive v/terzi relative al personale	-	-
E.1.B.2.2.C) Sopravvenienze attive v/terzi relative alle convenzioni con medici di base	-	-
E.1.B.2.2.D) Sopravvenienze attive v/terzi relative alle convenzioni per la specialistica	324	521
E.1.B.2.2.E) Soprav. attive v/terzi relative all'acquisto prestaz. sanitarie da op. accreditati	-	-
E.1.B.2.2.F) Sopravvenienze attive v/terzi relative all'acquisto di beni e servizi	-	-
E.1.B.2.2.G) Altre sopravvenienze attive v/terzi	-	-
<b>E.1.B.3) Insussistenze attive</b>	-	-
E.1.B.3.1) Insussistenze attive v/Az. sanit. pubbl. della Regione	-	-
<b>E.1.B.3.2) Insussistenze attive v/terzi</b>	-	-
E.1.B.3.2.A) Insussistenze attive v/terzi relative alla mobilità extraregionale	-	-
E.1.B.3.2.B) Insussistenze attive v/terzi relative al personale	-	-
E.1.B.3.2.C) Insussistenze attive v/terzi relative alle convenzioni con medici di base	-	-
E.1.B.3.2.D) Insussistenze attive v/terzi relative alle convenzioni per la specialistica	-	-
E.1.B.3.2.E) Insuss. attive v/terzi relative all'acquisto prestaz. sanitarie da op. accreditati	-	-
E.1.B.3.2.F) Insussistenze attive v/terzi relative all'acquisto di beni e servizi	-	-
E.1.B.3.2.G) Altre insussistenze attive v/terzi	-	-
<b>E.1.B.4) Altri proventi straordinari</b>	-	-
<b>E.2) Oneri straordinari</b>	-	-
<b>E.2.A) Minusvalenze</b>	-	-
<b>E.2.B) Altri oneri straordinari</b>	-	-
<b>E.2.B.1) Oneri tributari da esercizi precedenti</b>	-	-
<b>E.2.B.2) Oneri da cause civili ed oneri processuali</b>	-	-
<b>E.2.B.3) Sopravvenienze passive</b>	-	-
<b>E.2.B.3.1) Sopravvenienze passive v/Az. sanit. pubbl. della Regione</b>	-	-
E.2.B.3.1.A) Sopravvenienze passive v/Az. sanit. pubbl. relative alla mobilità intraregionale	-	-
E.2.B.3.1.B) Altre sopravvenienze passive v/Az. sanit. pubbl. della Regione	-	-
<b>E.2.B.3.2) Sopravvenienze passive v/terzi</b>	-	-
E.2.B.3.2.A) Soprav. passive v/terzi relative alla mobilità extraregionale	-	-
E.2.B.3.2.B) Sopravvenienze passive v/terzi relative al personale	-	-
E.2.B.3.2.B.1) Soprav. passive v/terzi relative al personale - dirigenza medica	-	-
E.2.B.3.2.B.2) Soprav. passive v/terzi relative al personale - dirigenza non medica	-	-
E.2.B.3.2.B.3) Soprav. passive v/terzi relative al personale - comparto	-	-
E.2.B.3.2.C) Soprav. passive v/terzi relative alle convenzioni con medici di base	-	-
E.2.B.3.2.D) Soprav. passive v/terzi relative alle convenzioni per la specialistica	-	-
E.2.B.3.2.E) Soprav. Pas. v/terzi relative all'acquisto prestaz. Sanit. da op. accred.	-	-
E.2.B.3.2.F) Sopravvenienze passive v/terzi relative all'acquisto di beni e servizi	-	-
E.2.B.3.2.G) Altre sopravvenienze passive v/terzi	-	-
<b>E.2.B.4) Insussistenze passive</b>	-	-
E.2.B.4.1) Insussistenze passive v/Az. sanit. pubbl. della Regione	-	-
<b>E.2.B.4.2) Insussistenze passive v/terzi</b>	-	-
E.2.B.4.2.A) Insussistenze passive v/terzi relative alla mobilità extraregionale	-	-
E.2.B.4.2.B) Insussistenze passive v/terzi relative al personale	-	-
E.2.B.4.2.C) Insussistenze passive v/terzi relative alle convenzioni con medici di base	-	-
E.2.B.4.2.D) Insussistenze passive v/terzi relative alle convenzioni per la specialistica	-	-
E.2.B.4.2.E) Insuss. passive v/terzi relative all'acquisto prestaz. sanitarie da op. accreditati	-	-
E.2.B.4.2.F) Insussistenze passive v/terzi relative all'acquisto di beni e servizi	-	-
E.2.B.4.2.G) Altre insussistenze passive v/terzi	-	-
<b>E.2.B.5) Altri oneri straordinari</b>	-	-
<b>Totale proventi e oneri straordinari (E)</b>	324	521
<b>Risultato prima delle imposte (A - B +/- C +/- D +/- E)</b>	12.606.767	27.378.276

	BILANCIO 2014	BILANCIO 2014
Totale ricavi	49.215.203	78.934.021
Totale costi	36.612.163	51.556.631
Risultato	12.603.040	27.377.390

### Modello CE - BILANCIO 2013 DIVISO PER STRUTTURE

BILANCIO 2014

BILANCIO 2014

	DISTRETTO 5	DISTRETTO 6
<b>Imposte e tasse)</b>		
<b>Y.1) IRAP</b>	<b>3.727</b>	<b>886</b>
Y.1.A) IRAP relativa a personale dipendente	-	-
Y.1.B) IRAP relativa a collaboratori e personale assimilato a lavoro dipendente	-	-
Y.1.C) IRAP relativa ad attività di libera professione (intraoemia)	3.727	886
Y.1.D) IRAP relativa ad attività commerciale	-	-
<b>Y.2) IRES</b>		
Y.2.A) IRES su attività istituzionale	-	-
Y.2.B) IRES su attività commerciale	-	-
<b>Y.3) Accantonamento a F.do Imposte (Accertamenti, condoni, ecc.)</b>		
Totale imposte e tasse)	3.727	886
<b>RISULTATO DI ESERCIZIO)</b>	<b>12.603.040</b>	<b>27.377.390</b>

	BILANCIO 2014	BILANCIO 2014
Totale ricavi	64.228.485	23.510.240
Totale costi	41.677.933	23.510.240
Risultato	22.550.552	0

## Modello CE - BILANCIO 2013 DIVISO PER STRUTTURE

BILANCIO 2014

BILANCIO 2014

	DISTRETTO 7	DIPARTIMENTO PREVENZIONE
<b>A.1) Contributi in c/esercizio</b>	<b>62.079.178</b>	<b>23.436.098</b>
<b>A.1.A) Contributi da Regione ... per quota F.S. regionale</b>	<b>60.701.956</b>	<b>19.982.257</b>
A.1.A.1) da Regione ... per quota F.S. regionale indistinto	56.783.538	19.982.257
A.1.A.2) da Regione ... per quota F.S. regionale vincolato	3.918.418	-
<b>A.1.B) Contributi c/esercizio (extra fondo)</b>	<b>1.377.222</b>	<b>3.453.841</b>
<b>A.1.B.1) da Regione ... (extra fondo)</b>	<b>1.070.301</b>	<b>-</b>
A.1.B.1.1) Contributi da Regione ... (extra fondo) vincolati	1.070.301	-
A.1.B.1.2) Contributi da Regione ... (extra fondo) - Risorse aggiuntive da bilancio regionale per LEA	-	-
A.1.B.1.3) Contributi da Regione ... (extra fondo) - Risorse aggiuntive da bilancio reg. le per extra LEA	-	-
A.1.B.1.4) Contributi da Regione ... (extra fondo) - Altro	-	-
<b>A.1.B.2) Contributi da Az. sanit. pubbl. della Regione ... (extra fondo)</b>	<b>-</b>	<b>-</b>
A.1.B.2.1) Contributi da Az. sanit. pubbl. della Regione ... (extra fondo) vincolati	-	-
A.1.B.2.2) Contributi da Az. sanit. pubbl. della Regione ... (extra fondo) altro	-	-
<b>A.1.B.3) Contributi da altri soggetti pubblici (extra fondo)</b>	<b>306.921</b>	<b>3.453.841</b>
A.1.B.3.1) Contributi da altri soggetti pubblici (extra fondo) vincolati	534	-
A.1.B.3.2) Contributi da altri soggetti pubblici (extra fondo) L. 210/92	-	3.453.841
A.1.B.3.3) Contributi da altri soggetti pubblici (extra fondo) altro	306.387	-
<b>A.1.C) Contributi c/esercizio per ricerca</b>	<b>-</b>	<b>-</b>
A.1.C.1) Contributi da Ministero della Salute per ricerca corrente	-	-
A.1.C.2) Contributi da Ministero della Salute per ricerca finalizzata	-	-
A.1.C.3) Contributi da Regione ed altri soggetti pubblici per ricerca	-	-
A.1.C.4) Contributi da privati per ricerca	-	-
<b>A.1.D) Contributi c/esercizio da privati</b>	<b>-</b>	<b>-</b>
<b>A.2) Rettifica contributi c/esercizio per destinazione ad investimenti</b>	<b>-</b>	<b>-</b>
<b>A.2.A) Rettifica contributi c/esercizio per ... investimenti ... per quota F.S. regionale</b>	<b>-</b>	<b>-</b>
<b>A.2.B) Rettifica contributi c/esercizio per ... investimenti - altri contributi</b>	<b>-</b>	<b>-</b>
<b>A.3) Utilizzo fondi per quote inutilizzate contributi vincolati di esercizi precedenti</b>	<b>-</b>	<b>-</b>
A.3.A) Utilizzo fondi per quote inutilizzate contributi di esercizi precedenti ... per quota F.S. regionale vincolato	-	-
A.3.B) Utilizzo fondi per quote inutilizzate contributi di esercizi prec. da soggetti pubblici (extra fondo) vincolati	-	-
A.3.C) Utilizzo fondi per quote inutilizzate contributi di esercizi precedenti per ricerca	-	-
A.3.D) Utilizzo fondi per quote inutilizzate contributi vincolati di esercizi precedenti da privati	-	-
<b>A.4) Ricavi per prestazioni sanitarie e sociosanitarie a rilevanza sanitaria</b>	<b>1.037.466</b>	<b>74.142</b>
<b>A.4.A) Ricavi per prestazioni sanitarie e sociosanitarie a rilevanza sanitaria erogate a soggetti pubblici</b>	<b>1.037.466</b>	<b>-</b>
<b>A.4.A.1) Ricavi per prestaz. sanitarie e sociosanitarie a rilevanza sanitaria erogate ad Az. sanit. pubbl. della Regione</b>	<b>897.203</b>	<b>-</b>
A.4.A.1.1) Prestazioni di ricovero	-	-
A.4.A.1.2) Prestazioni di specialista ambulatoriale	633.805	-
A.4.A.1.3) Prestazioni di psichiatria residenziale e semiresidenziale	-	-
A.4.A.1.4) Prestazioni di File F	189.199	-
A.4.A.1.5) Prestazioni: servizi MMG, PLS, Contin. assistenziale	12.419	-
A.4.A.1.6) Prestazioni servizi farmaceutica convenzionata	61.780	-
A.4.A.1.7) Prestazioni termali	-	-
A.4.A.1.8) Prestazioni trasporto ambulanze ed elisoccorso	-	-
A.4.A.1.9) Altre prestazioni sanitarie e socio-sanitarie a rilevanza sanitaria	-	-
<b>A.4.A.2) Ricavi per prestaz. sanitarie e sociosanitarie a rilevanza sanitaria erogate ad altri soggetti pubblici</b>	<b>-</b>	<b>-</b>
<b>A.4.A.3) Ricavi per prestaz. sanitarie e sociosanitarie a rilevanza sanitaria erogate a soggetti pubblici extrareg.</b>	<b>140.263</b>	<b>-</b>
A.4.A.3.1) Prestazioni di ricovero	-	-
A.4.A.3.2) Prestazioni ambulatoriali	81.483	-
A.4.A.3.3) Prestazioni di psichiatria non soggetta a compensazione (resid. e semiresid.)	-	-
A.4.A.3.4) Prestazioni di File F	7.220	-
A.4.A.3.5) Prestazioni servizi MMG, PLS, Contin. assistenziale extrareg.	24.725	-
A.4.A.3.6) Prestazioni servizi farmaceutica convenzionata extrareg.	26.834	-
A.4.A.3.7) Prestazioni termali extrareg.	-	-
A.4.A.3.8) Prestazioni trasporto ambulanze ed elisoccorso extrareg.	-	-
A.4.A.3.9) Altre prestazioni sanitarie e sociosanitarie a rilevanza sanitaria extrareg.	-	-
A.4.A.3.10) Ricavi per cessione di emocomponenti e cellule staminali extrareg.	-	-
A.4.A.3.11) Ricavi per differenziale tariffe TUC	-	-
<b>A.4.A.3.12) Altre prestazioni sanitarie e sociosanitarie a rilevanza sanitaria non soggette a compensazione extrareg.</b>	<b>-</b>	<b>-</b>
A.4.A.3.12.A) Prestazioni di assistenza riabilitativa non soggette a compensazione extrareg.	-	-
A.4.A.3.12.B) Altre prestazioni sanitarie ... non soggette a compensazione extrareg.	-	-



	BILANCIO 2014	BRANCIO 2014
Totale ricavi	64.228.485	23.510.240
Totale costi	41.677.933	23.510.240
Risultato	22.550.552	0

## Modello CE - BILANCIO 2013 DIVISO PER STRUTTURE

BILANCIO 2014

BILANCIO 2014

	DISTRETTO 7	DIPARTIMENTO PREVENZIONE
<b>A.4.A.3.23) Altre prestazioni sanitarie a rilevanza sanitaria - mobilità attiva internazionale</b>	-	-
<b>A.4.B) Ricavi per prestazioni sanitarie e sociosanitarie a rilevanza sanitaria erogate da privati v/residenti extrareg. in compensazione (mobilità attiva)</b>	-	-
A.4.B.1) Prestazioni di ricovero da priv. extrareg. in compensazione (mobilità attiva)	-	-
A.4.B.2) Prestazioni ambulatoriali da priv. extrareg. in compensazione (mobilità attiva)	-	-
A.4.B.3) Prestazioni di File F da priv. extrareg. in compensazione (mobilità attiva)	-	-
A.4.B.4) Altre prestazioni sanitarie e sociosanitarie a rilevanza sanitaria erogate da privati v/residenti extrareg. in compensazione (mobilità attiva)	-	-
<b>A.4.C) Ricavi per prestazioni sanitarie e sociosanitarie a rilevanza sanitaria erogate a privati</b>	-	-
<b>A.4.D) Ricavi per prestazioni sanitarie erogate in regime di intramoenia</b>	-	<b>74.142</b>
A.4.D.1) Ricavi per prestazioni sanitarie intramoenia - Area ospedaliera	-	469
A.4.D.2) Ricavi per prestazioni sanitarie intramoenia - Area specialistica	-	73.358
A.4.D.3) Ricavi per prestazioni sanitarie intramoenia - Area sanità pubblica	-	-
A.4.D.4) Ricavi per Prest. San. intramoenia - Consulenze (ex art. 55 c.1 lett. c), d) ed ex art. 57-58)	-	-
A.4.D.5) Ricavi per prestazioni sanitarie intramoenia - Consulenze (ex art. 55 c.1 lett. c), d) ed ex art. 57-58) (Az. sanit. pubbl. della Regione)	-	-
A.4.D.6) Ricavi per prestazioni sanitarie intramoenia - Altro	-	-
A.4.D.7) Ricavi per prestazioni sanitarie intramoenia - Altro (Az. sanit. pubbl. della Regione)	-	315
<b>A.5) Concorsi, recuperi e rimborsi</b>	<b>1.111.417</b>	-
<b>A.5.A) Rimborsi assicurativi</b>	-	-
<b>A.5.B) Concorsi, recuperi e rimborsi da Regione</b>	-	-
A.5.B.1) Rimborso degli oneri stipendiali del personale dell'azienda in posizione di comando presso la Regione	-	-
A.5.B.2) Altri concorsi, recuperi e rimborsi da parte della Regione	-	-
<b>A.5.C) Concorsi, recuperi e rimborsi da Az. sanit. pubbl. della Regione</b>	-	-
A.5.C.1) Rimborso degli oneri stipendiali del personale dipendente dell'azienda in posizione di comando presso Az. sanit. pubbl. della Regione	-	-
A.5.C.2) Rimborsi per acquisto beni da parte di Az. sanit. pubbl. della Regione	-	-
A.5.C.3) Altri concorsi, recuperi e rimborsi da parte di Az. sanit. pubbl. della Regione	-	-
<b>A.5.D) Concorsi, recuperi e rimborsi da altri soggetti pubblici</b>	-	-
A.5.D.1) Rimborso degli oneri stipendiali del personale dipendente dell'azienda in posizione di comando presso altri soggetti pubblici	-	-
A.5.D.2) Rimborsi per acquisto beni da parte di altri soggetti pubblici	-	-
A.5.D.3) Altri concorsi, recuperi e rimborsi da parte di altri soggetti pubblici	-	-
<b>A.5.E) Concorsi, recuperi e rimborsi da privati</b>	<b>1.111.417</b>	-
<b>A.5.E.1) Rimborso da aziende farmaceutiche per Pay back</b>	<b>1.111.417</b>	-
A.5.E.1.1) Pay-back per il superamento del tetto della spesa farmaceutica territoriale	-	-
A.5.E.1.2) Pay-back per superamento del tetto della spesa farmaceutica ospedaliera	1.111.417	-
A.5.E.1.3) Ulteriore Pay-back	-	-
<b>A.5.E.2) Altri concorsi, recuperi e rimborsi da privati</b>	-	-
<b>A.6) Compartecipazione alla spesa per prestazioni sanitarie (Ticket)</b>	-	-
A.6.A) Compartecipazione alla spesa per prestazioni sanitarie - Ticket sulle prestazioni di specialistica ambulatoriale	-	-
A.6.B) Compartecipazione alla spesa per prestazioni sanitarie - Ticket sul pronto soccorso	-	-
A.6.C) Compartecipazione alla spesa per prestazioni sanitarie (Ticket) - Altro	-	-
<b>A.7) Quota contributi c/capitale imputata all'esercizio</b>	-	-
A.7.A) Quota imputata all'esercizio dei finanziamenti per investimenti dallo Stato	-	-
A.7.B) Quota imputata all'esercizio dei finanziamenti per investimenti da Regione	-	-
A.7.C) Quota imputata all'esercizio dei finanziamenti per beni di prima dotazione	-	-
A.7.D) Quota imputata all'esercizio dei contributi in c/ esercizio FSR destinati ad investimenti	-	-
A.7.E) Quota imputata all'esercizio degli altri contributi in c/ esercizio destinati ad investimenti	-	-
A.7.F) Quota imputata all'esercizio di altre poste del patrimonio netto	-	-
<b>A.8) Incrementi delle immobilizzazioni per lavori interni</b>	-	-
<b>A.9) Altri ricavi e proventi</b>	-	-
A.9.A) Ricavi per prestazioni non sanitarie	-	-
A.9.B) Fitti attivi ed altri proventi da attività immobiliari	-	-
A.9.C) Altri proventi diversi	-	-
<b>Totale valore della produzione (A)</b>	<b>64.228.061</b>	<b>23.510.240</b>
<b>B) Costi della produzione</b>		
<b>B.1) Acquisti di beni</b>	<b>6.777.100</b>	<b>4.911.598</b>
<b>B.1.A) Acquisti di beni sanitari</b>	<b>6.766.479</b>	<b>4.793.496</b>

	BILANCIO 2014	BILANCIO 2014
Totale ricavi	64.228.485	23.510.240
Totale costi	41.677.933	23.510.240
Risultato	22.550.552	0

## Modello CE - BILANCIO 2013 DIVISO PER STRUTTURE

BILANCIO 2014

BILANCIO 2014

	DISTRETTO 7	DIPARTIMENTO PREVENZIONE
<b>B.1.A.1) Prodotti farmaceutici ed emoderivati</b>	<b>4.254.821</b>	<b>4.804</b>
B.1.A.1.1) Medicinali con AIC, ad eccezione di vaccini ed emoderivati di produzione regionale	4.243.739	4.804
B.1.A.1.2) Medicinali senza AIC	-	-
B.1.A.1.3) Emoderivati di produzione regionale	11.082	-
<b>B.1.A.2) Sangue ed emocomponenti</b>	<b>1.329.952</b>	-
B.1.A.2.1) da pubblico (Az. sanit. pubbl. della Regione) - Mobilità intraregionale	-	-
B.1.A.2.2) da pubblico (Az. sanit. pubbl. extra Regione) - Mobilità extraregionale	-	-
B.1.A.2.3) da altri soggetti	1.329.952	-
<b>B.1.A.3) Dispositivi medici</b>	<b>96.565</b>	<b>45.790</b>
B.1.A.3.1) Dispositivi medici	93.064	45.193
B.1.A.3.2) Dispositivi medici impiantabili attivi	-	-
B.1.A.3.3) Dispositivi medico diagnostici in vitro (IVD)	3.501	597
<b>B.1.A.4) Prodotti dietetici</b>	<b>215.035</b>	-
<b>B.1.A.5) Materiali per la profilassi (vaccini)</b>	-	<b>4.650.853</b>
<b>B.1.A.6) Prodotti chimici</b>	<b>1</b>	<b>0</b>
<b>B.1.A.7) Materiali e prodotti per uso veterinario</b>	-	<b>92.048</b>
<b>B.1.A.8) Altri beni e prodotti sanitari</b>	<b>870.106</b>	<b>2</b>
<b>B.1.A.9) Beni e prodotti sanitari da Az. sanit. pubbl. della Regione</b>	-	-
<b>B.1.B) Acquisti di beni non sanitari</b>	<b>10.620</b>	<b>118.103</b>
B.1.B.1) Prodotti alimentari	-	-
B.1.B.2) Materiali di guardaroba, di pulizia e di convivenza in genere	158	7.656
B.1.B.3) Combustibili, carburanti e lubrificanti	-	-
B.1.B.4) Supporti informatici e cancelleria	10.462	110.446
B.1.B.5) Materiale per la manutenzione	-	-
B.1.B.6) Altri beni e prodotti non sanitari	-	-
B.1.B.7) Beni e prodotti non sanitari da Az. sanit. pubbl. della Regione	-	-
<b>B.2) Acquisti di servizi</b>	<b>32.026.023</b>	<b>3.311.898</b>
<b>B.2.A) Acquisti servizi sanitari</b>	<b>30.077.542</b>	<b>51.991</b>
<b>B.2.A.1) Acquisti servizi sanitari per medicina di base</b>	<b>10.665.181</b>	-
B.2.A.1.1) - da convenzione	10.665.181	-
B.2.A.1.1.A) Costi per assistenza MMG	7.067.285	-
B.2.A.1.1.B) Costi per assistenza PCS	1.398.320	-
B.2.A.1.1.C) Costi per assistenza Continuità assistenziale	1.013.080	-
B.2.A.1.1.D) Altro (medicina dei servizi, psicologi, medici 118, ecc)	1.186.496	-
B.2.A.1.2) - M.G. da pubblico (Az. sanit. pubbl. della Regione) - Mobilità intrareg.	-	-
B.2.A.1.3) - da pubblico (Az. sanit. pubbl. extrareg.) - Mobilità extraregionale	-	-
<b>B.2.A.2) Acquisti servizi sanitari per farmaceutica</b>	<b>13.959.065</b>	-
B.2.A.2.1) - da convenzione	13.959.065	-
B.2.A.2.2) - Farm. da pubblico (Az. sanit. pubbl. della Regione)- Mobilità intrareg.	-	-
B.2.A.2.3) - da pubblico (extrareg.)	-	-
<b>B.2.A.3) Acquisti servizi sanitari per assistenza specialistica ambulatoriale</b>	<b>1.525.181</b>	-
B.2.A.3.1) - Specialistica da pubblico (Az. sanit. pubbl. della Regione)	-	-
B.2.A.3.2) - da pubblico (altri soggetti pubbl. della Regione)	-	-
B.2.A.3.3) - da pubblico (extrareg.)	-	-
B.2.A.3.4) - da privato - Medici SUMAI	-	-
<b>B.2.A.3.5) - da privato</b>	<b>1.525.181</b>	-
B.2.A.3.5.A) Servizi sanitari per assistenza specialistica da IRCCS privati e Policlinici privati	-	-
B.2.A.3.5.B) Servizi sanitari per assistenza specialistica da Ospedali Classificati privati	-	-
B.2.A.3.5.C) Servizi sanitari per assistenza specialistica da Case di Cura private	-	-
B.2.A.3.5.D) Servizi sanitari per assistenza specialistica da altri privati	1.525.181	-
B.2.A.3.6) - da privato per cittadini non residenti - extrareg. (mobilità attiva in compensazione)	-	-
<b>B.2.A.4) Acquisti servizi sanitari per assistenza riabilitativa</b>	-	-
B.2.A.4.1) - Riabilitativa da pubblico (Az. sanit. pubbl. della Regione)	-	-
B.2.A.4.2) - da pubblico (altri soggetti pubbl. della Regione)	-	-
B.2.A.4.3) - da pubblico (extrareg.) non soggetti a compensazione	-	-
B.2.A.4.4) - da privato (intraregionale)	-	-
B.2.A.4.5) - da privato (extraregionale)	-	-
<b>B.2.A.5) Acquisti servizi sanitari per assistenza integrativa</b>	<b>694.349</b>	-
B.2.A.5.1) - Integrativa da pubblico (Az. sanit. pubbl. della Regione)	-	-
B.2.A.5.2) - da pubblico (altri soggetti pubbl. della Regione)	-	-
B.2.A.5.3) - da pubblico (extrareg.)	-	-

	BILANCIO 2014	BILANCIO 2014
Totale ricavi	64.228.485	23.510.240
Totale costi	41.677.933	23.510.240
Risultato	22.550.552	0

## Modello CE - BILANCIO 2013 DIVISO PER STRUTTURE

BILANCIO 2014

BILANCIO 2014

	DISTRETTO 7	DIPARTIMENTO PREVENZIONE
B.2.A.5.4) - da privato	694.349	-
<b>B.2.A.6) Acquisti servizi sanitari per assistenza protesica</b>	<b>1.121.539</b>	-
B.2.A.6.1) - Protesica da pubblico (Az. sanit. pubbl. della Regione)	-	-
B.2.A.6.2) - da pubblico (altri soggetti pubbl. della Regione)	-	-
B.2.A.6.3) - da pubblico (extrareg.)	-	-
B.2.A.6.4) - da privato	1.121.539	-
<b>B.2.A.7) Acquisti servizi sanitari per assistenza ospedaliera</b>	-	-
B.2.A.7.1) - Ospedaliera da pubblico (Az. sanit. pubbl. della Regione)	-	-
B.2.A.7.2) - da pubblico (altri soggetti pubbl. della Regione)	-	-
B.2.A.7.3) - da pubblico (extrareg.)	-	-
<b>B.2.A.7.4) - da privato</b>	-	-
B.2.A.7.4.A) Servizi sanitari per assistenza ospedaliera da IRCCS privati e Policlinici privati	-	-
B.2.A.7.4.B) Servizi sanitari per assistenza ospedaliera da Ospedali Classificati privati	-	-
B.2.A.7.4.C) Servizi sanitari per assistenza ospedaliera da Case di Cura private	-	-
B.2.A.7.4.D) Servizi sanitari per assistenza ospedaliera da altri privati	-	-
B.2.A.7.5) - da privato per cittadini non residenti - extrareg. (mob. att. in compens.)	-	-
<b>B.2.A.8) Acquisto prestazioni di psichiatria residenziale e semiresidenziale</b>	-	-
B.2.A.8.1) - Psichiatria da pubblico (Az. sanit. pubbl. della Regione)	-	-
B.2.A.8.2) - da pubblico (altri soggetti pubbl. della Regione)	-	-
B.2.A.8.3) - da pubblico (extrareg.) - non soggette a compensazione	-	-
B.2.A.8.4) - da privato (intra-regionale)	-	-
B.2.A.8.5) - da privato (extraregionale)	-	-
<b>B.2.A.9) Acquisto prestazioni di distribuzione farmaci File F</b>	<b>9.725</b>	-
B.2.A.9.1) - File F da pubblico (Az. sanit. pubbl. della Regione) - Mobilità intrareg.	-	-
B.2.A.9.2) - da pubblico (altri soggetti pubbl. della Regione)	9.725	-
B.2.A.9.3) - da pubblico (extrareg.)	-	-
B.2.A.9.4) - da privato (intra-regionale)	-	-
B.2.A.9.5) - da privato (extraregionale)	-	-
B.2.A.9.6) - da privato per cittadini non residenti - extrareg. (mobilità attiva in compensazione)	-	-
<b>B.2.A.10) Acquisto prestazioni termali in convenzione</b>	<b>11.314</b>	-
B.2.A.10.1) - Termale da pubblico (Az. San. pubbl. della Regione) - Mob. intrareg.	-	-
B.2.A.10.2) - da pubblico (altri soggetti pubbl. della Regione)	-	-
B.2.A.10.3) - da pubblico (extrareg.)	-	-
B.2.A.10.4) - da privato	11.314	-
B.2.A.10.5) - da privato per cittadini non residenti - extrareg. (mobilità attiva in compensazione)	-	-
<b>B.2.A.11) Acquisto prestazioni di trasporto sanitario</b>	-	-
B.2.A.11.1) - Trasporto da pubb. (Az. sanit. pubbl. della Regione) - Mobilità intrareg.	-	-
B.2.A.11.2) - da pubblico (altri soggetti pubbl. della Regione)	-	-
B.2.A.11.3) - da pubblico (extrareg.)	-	-
B.2.A.11.4) - da privato	-	-
<b>B.2.A.12) Acquisto prestazioni Socio-Sanitarie a rilevanza sanitaria</b>	<b>2.052.514</b>	-
B.2.A.12.1) - PSSRS da pubblico (Az. sanit. pubbl. della Regione) - Mobilità intrar.	-	-
B.2.A.12.2) - da pubblico (altri soggetti pubblici della Regione)	-	-
B.2.A.12.3) - da pubblico (extrareg.) non soggette a compensazione	19.452	-
B.2.A.12.4) - da privato (intra-regionale)	2.033.062	-
B.2.A.12.5) - da privato (extraregionale)	-	-
<b>B.2.A.13) Compartecipazione al personale per att. libero-prof. (Intraoemia)</b>	-	<b>51.991</b>
B.2.A.13.1) Compart. al personale per att. libero prof. intraoemia - Area ospedal.	-	-
B.2.A.13.2) Compart. al personale per att. libero prof. intraoemia - Area special.	-	51.991
B.2.A.13.3) Compart. al personale per att. Lib. prof. intraoemia - Area San. pubbl.	-	-
B.2.A.13.4) Comp. al personale per att. Lib. prof. Intr. - Cons. (ex art. 55 c.1 lett. c, d) ed ex Art. 57-58)	-	-
B.2.A.13.5) Comp. al personale per att. Lib. prof. Intr. - Cons. (ex art. 55 c.1 lett. c, d) ed ex Art. 57-58) - Az. sanit. pubbl. della Regione	-	-
B.2.A.13.6) Compartecipazione al personale per att. libero professionale intraoemia - Altro	-	-
B.2.A.13.7) Compart. al personale per att. libero prof. intraoemia - Altro (Az. San. Pubbl. Regione)	-	-
<b>B.2.A.14) Rimborsi, assegni e contributi sanitari</b>	<b>38.641</b>	-
B.2.A.14.1) Contributi ad associazioni di volontariato	38.641	-
B.2.A.14.2) Rimborsi per cure all'estero	-	-
B.2.A.14.3) Contributi a società partecipate e/o enti dipendenti della Regione	-	-
B.2.A.14.4) Contributo Legge 210/92	-	-
B.2.A.14.5) Altri rimborsi, assegni e contributi	-	-

	BILANCIO 2014	BILANCIO 2014
Totale ricavi	64.228.485	23.510.240
Totale costi	41.677.933	23.510.240
Risultato	22.550.552	0

## Modello CE - BILANCIO 2013 DIVISO PER STRUTTURE

BILANCIO 2014

BILANCIO 2014

	DISTRETTO 7	DIPARTIMENTO PREVENZIONE
B.2.A.14.6) Rimborsi, assegni e contributi v/Az. sanit. pubbl. della Regione	-	-
<b>B.2.A.15) Consulenze, Collaborazioni, Interinale e altre prestazioni di lavoro sanitarie e sociosanitarie</b>	-	-
B.2.A.15.1) Consulenze sanitarie e sociosan. da Az. sanit. pubbl. della Regione	-	-
B.2.A.15.2) Consulenze sanitarie e sociosan. da terzi - Altri soggetti pubblici	-	-
<b>B.2.A.15.3) Consulenze, Collaborazioni, Interinale e altre prestazioni di lavoro sanitarie e socios. da privato</b>	-	-
B.2.A.15.3.A) Consulenze sanitarie da privato - articolo 55, comma 2, CCNL 8 giugno 2000	-	-
B.2.A.15.3.B) Altre consulenze sanitarie e sociosanitarie da privato	-	-
B.2.A.15.3.C) Collaborazioni coordinate e continuative sanitarie e socios. da privato	-	-
B.2.A.15.3.D) Indennità a personale universitario - area sanitaria	-	-
B.2.A.15.3.E) Lavoro interinale - area sanitaria	-	-
B.2.A.15.3.F) Altre collaborazioni e prestazioni di lavoro - area sanitaria	-	-
<b>B.2.A.15.4) Rimborso oneri stipendiali del personale sanitario in comando</b>	-	-
B.2.A.15.4.A) Rimborso oneri stipendiali personale sanitario in comando da Az. sanit. pubbl. della Regione	-	-
B.2.A.15.4.B) Rimborso oneri stipendiali personale sanitario in comando da Regioni, soggetti pubblici e da Università	-	-
B.2.A.15.4.C) Rimborso oneri stipendiali personale sanitario in comando da aziende di altre Regioni (extrareg.)	-	-
<b>B.2.A.16) Altri servizi sanitari e sociosanitari a rilevanza sanitaria</b>	<b>32</b>	-
B.2.A.16.1) Altri servizi sanitari e sociosanitari a rilevanza sanitaria da pubblico - Az. sanit. pubbl. della Regione	32	-
B.2.A.16.2) Altri servizi sanitari e sociosanitari a rilevanza sanitaria da pubblico - Altri soggetti pubblici della Regione	-	-
B.2.A.16.3) Altri servizi sanitari e sociosanitari a rilevanza sanitaria da pubblico (extrareg.)	-	-
B.2.A.16.4) Altri servizi sanitari da privato	-	-
B.2.A.16.5) Costi per servizi sanitari - Mobilità internazionale passiva	-	-
<b>B.2.A.17) Costi per differenziale tariffe TUC</b>	-	-
<b>B.2.B) Acquisti di servizi non sanitari</b>	<b>1.948.482</b>	<b>3.259.907</b>
<b>B.2.B.1) Servizi non sanitari</b>	<b>1.944.344</b>	<b>3.241.788</b>
B.2.B.1.1) Lavanderia	33.630	147.275
B.2.B.1.2) Pulizia	222.117	328.814
B.2.B.1.3) Mensa	-	-
B.2.B.1.4) Riscaldamento	182.679	270.432
B.2.B.1.5) Servizi di assistenza informatica	113.054	495.100
B.2.B.1.6) Servizi trasporti (non sanitari)	-	-
B.2.B.1.7) Smaltimento rifiuti	-	-
B.2.B.1.8) Utenze telefoniche	8.570	37.530
B.2.B.1.9) Utenze elettricità	171.682	254.152
B.2.B.1.10) Altre utenze	27.523	40.744
<b>B.2.B.1.11) Premi di assicurazione</b>	<b>96.199</b>	<b>421.285</b>
B.2.B.1.11.A) Premi di assicurazione - R.C. Professionale	96.199	421.285
B.2.B.1.11.B) Premi di assicurazione - Altri premi assicurativi	-	-
<b>B.2.B.1.12) Altri servizi non sanitari</b>	<b>1.088.890</b>	<b>1.246.455</b>
B.2.B.1.12.A) Altri servizi non sanitari da pubblico (Az. San. Pubbl. Regione)	-	-
B.2.B.1.12.B) Altri servizi non sanitari da altri soggetti pubblici	-	-
B.2.B.1.12.C) Altri servizi non sanitari da privato	1.088.890	1.246.455
<b>B.2.B.2) Consulenze, Collaborazioni, Interinale e altre prestazioni di lavoro non sanitarie</b>	-	-
B.2.B.2.1) Consulenze non sanitarie da Az. sanit. pubbl. della Regione	-	-
B.2.B.2.2) Consulenze non sanitarie da Terzi - Altri soggetti pubblici	-	-
<b>B.2.B.2.3) Consulenze, Collaborazioni, Interinale ... non sanitarie da privato</b>	-	-
B.2.B.2.3.A) Consulenze non sanitarie da privato	-	-
B.2.B.2.3.B) Collaborazioni coordinate e continuative non sanitarie da privato	-	-
B.2.B.2.3.C) Indennità a personale universitario - area non sanitaria	-	-
B.2.B.2.3.D) Lavoro interinale - area non sanitaria	-	-
B.2.B.2.3.E) Altre collaborazioni e prestazioni di lavoro - area non sanitaria	-	-
<b>B.2.B.2.4) Rimborso oneri stipendiali del personale non sanitario in comando</b>	-	-
B.2.B.2.4.A) Rimborso oneri stipendiali personale non sanitario in comando da Az. sanit. pubbl. della Regione	-	-
B.2.B.2.4.B) Rimborso oneri stipendiali personale non sanitario in comando da Regione, soggetti pubblici e da Università	-	-
B.2.B.2.4.C) Rimborso oneri stipendiali personale non sanitario in comando da aziende di altre Regioni (extrareg.)	-	-
<b>B.2.B.3) Formazione (esternalizzata e non)</b>	<b>4.137</b>	<b>18.119</b>
B.2.B.3.1) Formazione (esternalizzata e non) da pubblico	2.595	11.364
B.2.B.3.2) Formazione (esternalizzata e non) da privato	1.542	6.755

	BILANCIO 2014	BILANCIO 2014
Totale ricavi	64.228.485	23.510.240
Totale costi	41.677.933	23.510.240
Risultato	22.550.552	0

## Modello CE - BILANCIO 2013 DIVISO PER STRUTTURE

BILANCIO 2014

BILANCIO 2014

	DISTRETTO 7	DIPARTIMENTO PREVENZIONE
<b>B.3) Manutenzione e riparazione (ordinaria esternalizzata)</b>	-	-
B.3.A) Manutenzione e riparazione ai fabbricati e loro pertinenze	-	-
B.3.B) Manutenzione e riparazione agli impianti e macchinari	-	-
B.3.C) Manutenzione e riparazione alle attrezzature sanitarie e scientifiche	-	-
B.3.D) Manutenzione e riparazione ai mobili e arredi	-	-
B.3.E) Manutenzione e riparazione agli automezzi	-	-
B.3.F) Altre manutenzioni e riparazioni	-	-
B.3.G) Manutenzioni e riparazioni da Az. sanit. pubbl. della Regione	-	-
<b>B.4) Godimento di beni di terzi</b>	-	-
<b>B.4.A) Fitti passivi</b>	-	-
<b>B.4.B) Canoni di noleggio</b>	-	-
B.4.B.1) Canoni di noleggio - area sanitaria	-	-
B.4.B.2) Canoni di noleggio - area non sanitaria	-	-
<b>B.4.C) Canoni di leasing</b>	-	-
B.4.C.1) Canoni di leasing - area sanitaria	-	-
B.4.C.2) Canoni di leasing - area non sanitaria	-	-
<b>B.4.D) Locazioni e noleggi da Az. sanit. pubbl. della Regione</b>	-	-
<b>Totale Costo del personale</b>	<b>2.874.810</b>	<b>15.282.603</b>
<b>B.5) Personale del ruolo sanitario</b>	<b>2.190.672</b>	<b>12.858.546</b>
<b>B.5.A) Costo del personale dirigente ruolo sanitario</b>	<b>1.005.950</b>	<b>8.093.934</b>
<b>B.5.A.1) Costo del personale dirigente medico</b>	<b>666.174</b>	<b>8.078.931</b>
B.5.A.1.1) Costo del personale dirigente medico - tempo indeterminato	666.174	7.874.750
B.5.A.1.2) Costo del personale dirigente medico - tempo determinato	-	204.181
B.5.A.1.3) Costo del personale dirigente medico - altro	-	-
<b>B.5.A.2) Costo del personale dirigente non medico</b>	<b>339.777</b>	<b>15.003</b>
B.5.A.2.1) Costo del personale dirigente non medico - tempo indeterminato	339.777	15.003
B.5.A.2.2) Costo del personale dirigente non medico - tempo determinato	-	-
B.5.A.2.3) Costo del personale dirigente non medico - altro	-	-
<b>B.5.B) Costo del personale comparto ruolo sanitario</b>	<b>1.184.721</b>	<b>4.764.612</b>
B.5.B.1) Costo del personale comparto ruolo sanitario - tempo indeterminato	1.184.721	4.223.267
B.5.B.2) Costo del personale comparto ruolo sanitario - tempo determinato	-	541.346
B.5.B.3) Costo del personale comparto ruolo sanitario - altro	-	-
<b>B.6) Personale del ruolo professionale</b>	-	-
<b>B.6.A) Costo del personale dirigente ruolo professionale</b>	-	-
B.6.A.1) Costo del personale dirigente ruolo professionale - tempo indeterminato	-	-
B.6.A.2) Costo del personale dirigente ruolo professionale - tempo determinato	-	-
B.6.A.3) Costo del personale dirigente ruolo professionale - altro	-	-
<b>B.6.B) Costo del personale comparto ruolo professionale</b>	-	-
B.6.B.1) Costo del personale comparto ruolo professionale - tempo indeterminato	-	-
B.6.B.2) Costo del personale comparto ruolo professionale - tempo determinato	-	-
B.6.B.3) Costo del personale comparto ruolo professionale - altro	-	-
<b>B.7) Personale del ruolo tecnico</b>	<b>216.658</b>	<b>702.371</b>
<b>B.7.A) Costo del personale dirigente ruolo tecnico</b>	-	<b>5.536</b>
B.7.A.1) Costo del personale dirigente ruolo tecnico - tempo indeterminato	-	-
B.7.A.2) Costo del personale dirigente ruolo tecnico - tempo determinato	-	5.536
B.7.A.3) Costo del personale dirigente ruolo tecnico - altro	-	-
<b>B.7.B) Costo del personale comparto ruolo tecnico</b>	<b>216.658</b>	<b>696.835</b>
B.7.B.1) Costo del personale comparto ruolo tecnico - tempo indeterminato	159.748	566.390
B.7.B.2) Costo del personale comparto ruolo tecnico - tempo determinato	56.910	130.446
B.7.B.3) Costo del personale comparto ruolo tecnico - altro	-	-
<b>B.8) Personale del ruolo amministrativo</b>	<b>467.480</b>	<b>1.721.686</b>
<b>B.8.A) Costo del personale dirigente ruolo amministrativo</b>	-	<b>121.659</b>
B.8.A.1) Costo del personale dirigente ruolo amm.vo - tempo indeterminato	-	121.659
B.8.A.2) Costo del personale dirigente ruolo amm.vo - tempo determinato	-	-
B.8.A.3) Costo del personale dirigente ruolo amm.vo - altro	-	-
<b>B.8.B) Costo del personale comparto ruolo amministrativo</b>	<b>467.480</b>	<b>1.600.027</b>
B.8.B.1) Costo del personale comparto ruolo amm.vo - tempo indeterminato	467.480	1.600.027
B.8.B.2) Costo del personale comparto ruolo amm.vo - tempo determinato	-	-
B.8.B.3) Costo del personale comparto ruolo amm.vo - altro	-	-
<b>B.9) Oneri diversi di gestione</b>	-	-
<b>B.9.A) Imposte e tasse (escluso IRAP e IRES)</b>	-	-

	BILANCIO 2014	BILANCIO 2014
Totale ricavi	64.228.485	23.510.240
Totale costi	41.677.933	23.510.240
Risultato	22.550.552	0

## Modello CE - BILANCIO 2013 DIVISO PER STRUTTURE

BILANCIO 2014

BILANCIO 2014

	DISTRETTO 7	DIPARTIMENTO PREVENZIONE
<b>B.9.B) Perdite su crediti</b>	-	-
<b>B.9.C) Altri oneri diversi di gestione</b>	-	-
B.9.C.1) Inden., rimborso spese e oneri sociali per Organi Direttivi e Collegio Sind.	-	-
B.9.C.2) Altri oneri diversi di gestione	-	-
<b>Totale Ammortamenti</b>	-	-
<b>B.10) Ammortamenti delle immobilizzazioni immateriali</b>	-	-
<b>B.11) Ammortamenti delle immobilizzazioni materiali</b>	-	-
<b>B.12) Ammortamento dei fabbricati</b>	-	-
B.12.A) Ammortamenti fabbricati non strumentali (disponibili)	-	-
B.12.B) Ammortamenti fabbricati strumentali (indisponibili)	-	-
<b>B.13) Ammortamenti delle altre immobilizzazioni materiali</b>	-	-
<b>B.14) Svalutazione delle immobilizzazioni e dei crediti</b>	-	-
B.14.A) Svalutazione delle immobilizzazioni immateriali e materiali	-	-
B.14.B) Svalutazione dei crediti	-	-
<b>B.15) Variazione delle rimanenze</b>	-	-
B.15.A) Variazione rimanenze sanitarie	-	-
B.15.B) Variazione rimanenze non sanitarie	-	-
<b>B.16) Accant. dell'esercizio</b>	-	-
<b>B.16.A) Accant. per rischi</b>	-	-
B.16.A.1) Accant. per cause civili ed oneri processuali	-	-
B.16.A.2) Accant. per contenzioso personale dipendente	-	-
B.16.A.3) Accant. per rischi connessi all'acquisto di prestazioni sanit. da privato	-	-
B.16.A.4) Accant. per copertura diretta dei rischi (autoassicurazione)	-	-
B.16.A.5) Altri Accant. per rischi	-	-
<b>B.16.B) Accant. per premio di operosità (SUMAI)</b>	-	-
<b>B.16.C) Accant. per quote inutilizzate di contributi vincolati</b>	-	-
B.16.C.1) Accant. per quote inutilizzate contributi da Regione e Prov. Aut. per quota F.S. vincolato	-	-
B.16.C.2) Accant. per quote inutilizzate contributi da soggetti pubblici (extra fondo) vincolati	-	-
B.16.C.3) Accant. per quote inutilizzate contributi da soggetti pubblici per ricerca	-	-
B.16.C.4) Accant. per quote inutilizzate contributi vincolati da privati	-	-
<b>B.16.D) Altri Accant.</b>	-	-
B.16.D.1) Accant. per interessi di mora	-	-
B.16.D.2) Acc. Rinnovi convenzioni MMG/PLS/MCA	-	-
B.16.D.3) Acc. Rinnovi convenzioni Medici Sumai	-	-
B.16.D.4) Acc. Rinnovi contratti: dirigenza medica	-	-
B.16.D.5) Acc. Rinnovi contratti: dirigenza non medica	-	-
B.16.D.6) Acc. Rinnovi contratti: comparto	-	-
B.16.D.7) Altri Accant.	-	-
<b>Totale costi della produzione (B)</b>	<b>41.677.933</b>	<b>23.506.100</b>
<b>C) Proventi e oneri finanziari</b>	-	-
<b>C.1) Interessi attivi</b>	-	-
C.1.A) Interessi attivi su c/tesoreria unica	-	-
C.1.B) Interessi attivi su c/c postali e bancari	-	-
C.1.C) Altri interessi attivi	-	-
<b>C.2) Altri proventi</b>	-	-
C.2.A) Proventi da partecipazioni	-	-
C.2.B) Proventi finanziari da crediti iscritti nelle immobilizzazioni	-	-
C.2.C) Proventi finanziari da titoli iscritti nelle immobilizzazioni	-	-
C.2.D) Altri proventi finanziari diversi dai precedenti	-	-
C.2.E) Utili su cambi	-	-
<b>C.3) Interessi passivi</b>	-	-
C.3.A) Interessi passivi su anticipazioni di cassa	-	-
C.3.B) Interessi passivi su mutui	-	-
C.3.C) Altri interessi passivi	-	-
<b>C.4) Altri oneri</b>	-	-
C.4.A) Altri oneri finanziari	-	-
C.4.B) Perdite su cambi	-	-
<b>Totale proventi e oneri finanziari (C)</b>	-	-
<b>D) Rettifiche di valore di attività finanziarie</b>	-	-
D.1) Rivalutazioni	-	-

	BILANCIO 2014	BILANCIO 2014
Totale ricavi	64.228.485	23.510.240
Totale costi	41.677.933	23.510.240
Risultato	22.550.552	0

## Modello CE - BILANCIO 2013 DIVISO PER STRUTTURE

BILANCIO 2014

BILANCIO 2014

	DISTRETTO 7	DIPARTIMENTO PREVENZIONE
D.2) Svalutazioni	-	-
Totale rettifiche di valore di attività finanziarie (D)	-	-
<b>E) Proventi e oneri straordinari</b>		
<b>E.1) Proventi straordinari</b>	424	-
<b>E.1.A) Plusvalenze</b>	-	-
<b>E.1.B) Altri proventi straordinari</b>	424	-
<b>E.1.B.1) Proventi da donazioni e liberalità diverse</b>	-	-
<b>E.1.B.2) Sopravvenienze attive</b>	424	-
E.1.B.2.1) Sopravvenienze attive v/Az. sanit. pubbl. della Regione	-	-
<b>E.1.B.2.2) Sopravvenienze attive v/terzi</b>	424	-
E.1.B.2.2.A) Sopravvenienze attive v/terzi relative alla mobilità extraregionale	-	-
E.1.B.2.2.B) Sopravvenienze attive v/terzi relative al personale	-	-
E.1.B.2.2.C) Sopravvenienze attive v/terzi relative alle convenzioni con medici di base	-	-
E.1.B.2.2.D) Sopravvenienze attive v/terzi relative alle convenzioni per la specialistica	424	-
E.1.B.2.2.E) Soprav. attive v/terzi relative all'acquisto prestaz. sanitarie da op. accreditati	-	-
E.1.B.2.2.F) Sopravvenienze attive v/terzi relative all'acquisto di beni e servizi	-	-
E.1.B.2.2.G) Altre sopravvenienze attive v/terzi	-	-
<b>E.1.B.3) Insussistenze attive</b>	-	-
E.1.B.3.1) Insussistenze attive v/Az. sanit. pubbl. della Regione	-	-
<b>E.1.B.3.2) Insussistenze attive v/terzi</b>	-	-
E.1.B.3.2.A) Insussistenze attive v/terzi relative alla mobilità extraregionale	-	-
E.1.B.3.2.B) Insussistenze attive v/terzi relative al personale	-	-
E.1.B.3.2.C) Insussistenze attive v/terzi relative alle convenzioni con medici di base	-	-
E.1.B.3.2.D) Insussistenze attive v/terzi relative alle convenzioni per la specialistica	-	-
E.1.B.3.2.E) Insuss. attive v/terzi relative all'acquisto prestaz. sanitarie da op. accreditati	-	-
E.1.B.3.2.F) Insussistenze attive v/terzi relative all'acquisto di beni e servizi	-	-
E.1.B.3.2.G) Altre insussistenze attive v/terzi	-	-
<b>E.1.B.4) Altri proventi straordinari</b>	-	-
<b>E.2) Oneri straordinari</b>	-	-
<b>E.2.A) Minusvalenze</b>	-	-
<b>E.2.B) Altri oneri straordinari</b>	-	-
<b>E.2.B.1) Oneri tributari da esercizi precedenti</b>	-	-
<b>E.2.B.2) Oneri da cause civili ed oneri processuali</b>	-	-
<b>E.2.B.3) Sopravvenienze passive</b>	-	-
<b>E.2.B.3.1) Sopravvenienze passive v/Az. sanit. pubbl. della Regione</b>	-	-
E.2.B.3.1.A) Sopravvenienze passive v/Az. sanit. pubbl. relative alla mobilità intraregionale	-	-
E.2.B.3.1.B) Altre sopravvenienze passive v/Az. sanit. pubbl. della Regione	-	-
<b>E.2.B.3.2) Sopravvenienze passive v/terzi</b>	-	-
E.2.B.3.2.A) Soprav. passive v/terzi relative alla mobilità extraregionale	-	-
E.2.B.3.2.B) Sopravvenienze passive v/terzi relative al personale	-	-
E.2.B.3.2.B.1) Soprav. passive v/terzi relative al personale - dirigenza medica	-	-
E.2.B.3.2.B.2) Soprav. passive v/terzi relative al personale - dirigenza non medica	-	-
E.2.B.3.2.B.3) Soprav. passive v/terzi relative al personale - comparto	-	-
E.2.B.3.2.C) Soprav. passive v/terzi relative alle convenzioni con medici di base	-	-
E.2.B.3.2.D) Soprav. passive v/terzi relative alle convenzioni per la specialistica	-	-
E.2.B.3.2.E) Soprav. Pas. v/terzi relative all'acquisto prestaz. Sanit. da op. accred.	-	-
E.2.B.3.2.F) Sopravvenienze passive v/terzi relative all'acquisto di beni e servizi	-	-
E.2.B.3.2.G) Altre sopravvenienze passive v/terzi	-	-
<b>E.2.B.4) Insussistenze passive</b>	-	-
E.2.B.4.1) Insussistenze passive v/Az. sanit. pubbl. della Regione	-	-
<b>E.2.B.4.2) Insussistenze passive v/terzi</b>	-	-
E.2.B.4.2.A) Insussistenze passive v/terzi relative alla mobilità extraregionale	-	-
E.2.B.4.2.B) Insussistenze passive v/terzi relative al personale	-	-
E.2.B.4.2.C) Insussistenze passive v/terzi relative alle convenzioni con medici di base	-	-
E.2.B.4.2.D) Insussistenze passive v/terzi relative alle convenzioni per la specialistica	-	-
E.2.B.4.2.E) Insuss. passive v/terzi relative all'acquisto prestaz. sanitarie da op. accreditati	-	-
E.2.B.4.2.F) Insussistenze passive v/terzi relative all'acquisto di beni e servizi	-	-
E.2.B.4.2.G) Altre insussistenze passive v/terzi	-	-
<b>E.2.B.5) Altri oneri straordinari</b>	-	-
<b>Totale proventi e oneri straordinari (E)</b>	424	-
<b>Risultato prima delle imposte (A - B +/- C +/- D +/- E)</b>	22.550.552	4.140

	BILANCIO 2014	BILANCIO 2014
Totale ricavi	64.228.485	23.510.240
Totale costi	41.677.933	23.510.240
Risultato	22.550.552	0

## Modello CE - BILANCIO 2013 DIVISO PER STRUTTURE

BILANCIO 2014

BILANCIO 2014

	DISTRETTO 7	DIPARTIMENTO PREVENZIONE
<b>Imposte e tasse)</b>		
<b>Y.1) IRAP</b>		<b>4.140</b>
Y.1.A) IRAP relativa a personale dipendente	-	-
Y.1.B) IRAP relativa a collaboratori e personale assimilato a lavoro dipendente	-	-
Y.1.C) IRAP relativa ad attività di libera professione (intraprenia)	-	4.140
Y.1.D) IRAP relativa ad attività commerciale	-	-
<b>Y.2) IRES</b>		
Y.2.A) IRES su attività istituzionale	-	-
Y.2.B) IRES su attività commerciale	-	-
<b>Y.3) Accantonamento a F.do Imposte (Accertamenti, condoni, ecc.)</b>		
Totale imposte e tasse)	-	4.140
<b>RISULTATO DI ESERCIZIO)</b>	<b>22.550.552</b>	<b>0</b>



	BILANCIO 2014	BILANCIO 2014
Totale ricavi	25.750.196	35.706.510
Totale costi	25.750.196	35.706.510
Risultato	0	0

## Modello CE - BILANCIO 2013 DIVISO PER STRUTTURE

BILANCIO 2014

BILANCIO 2014

	DSM	SERT
<b>A.1) Contributi in c/esercizio</b>	<b>25.700.573</b>	<b>35.706.389</b>
<b>A.1.A) Contributi da Regione ... per quota F.S. regionale</b>	<b>25.504.516</b>	<b>35.706.389</b>
A.1.A.1) da Regione ... per quota F.S. regionale indistinto	25.504.516	35.229.661
A.1.A.2) da Regione ... per quota F.S. regionale vincolato	-	476.728
<b>A.1.B) Contributi c/esercizio (extra fondo)</b>	<b>196.058</b>	-
<b>A.1.B.1) da Regione ... (extra fondo)</b>	<b>196.058</b>	-
A.1.B.1.1) Contributi da Regione ... (extra fondo) vincolati	196.058	-
A.1.B.1.2) Contributi da Regione ... (extra fondo) - Risorse aggiuntive da bilancio regionale per LEA	-	-
A.1.B.1.3) Contributi da Regione ... (extra fondo) - Risorse aggiuntive da bilancio reg.le per extra LEA	-	-
A.1.B.1.4) Contributi da Regione ... (extra fondo) - Altro	-	-
<b>A.1.B.2) Contributi da Az. sanit. pubbl. della Regione ... (extra fondo)</b>	-	-
A.1.B.2.1) Contributi da Az. sanit. pubbl. della Regione ... (extra fondo) vincolati	-	-
A.1.B.2.2) Contributi da Az. sanit. pubbl. della Regione ... (extra fondo) altro	-	-
<b>A.1.B.3) Contributi da altri soggetti pubblici (extra fondo)</b>	-	-
A.1.B.3.1) Contributi da altri soggetti pubblici (extra fondo) vincolati	-	-
A.1.B.3.2) Contributi da altri soggetti pubblici (extra fondo) L. 210/92	-	-
A.1.B.3.3) Contributi da altri soggetti pubblici (extra fondo) altro	-	-
<b>A.1.C) Contributi c/esercizio per ricerca</b>	-	-
A.1.C.1) Contributi da Ministero della Salute per ricerca corrente	-	-
A.1.C.2) Contributi da Ministero della Salute per ricerca finalizzata	-	-
A.1.C.3) Contributi da Regione ed altri soggetti pubblici per ricerca	-	-
A.1.C.4) Contributi da privati per ricerca	-	-
<b>A.1.D) Contributi c/esercizio da privati</b>	-	-
<b>A.2) Rettifica contributi c/esercizio per destinazione ad investimenti</b>	-	-
<b>A.2.A) Rettifica contrib. in c/eserc. per ... investimenti ... per quota F.S. regionale</b>	-	-
<b>A.2.B) Rettifica contributi in c/esercizio per ... investimenti - altri contributi</b>	-	-
<b>A.3) Utilizzo fondi per quote inutilizzate contributi vincolati di esercizi precedenti</b>	-	-
A.3.A) Utilizzo fondi per quote inutilizzate contributi di esercizi precedenti ... per quota F.S. regionale vincolato	-	-
A.3.B) Utilizzo fondi per quote inutilizzate contributi di esercizi prec. da soggetti pubblici (extra fondo) vincolati	-	-
A.3.C) Utilizzo fondi per quote inutilizzate contributi di esercizi precedenti per ricerca	-	-
A.3.D) Utilizzo fondi per quote inutilizzate contributi vincolati di esercizi precedenti da privati	-	-
<b>A.4) Ricavi per prestazioni sanitarie e sociosanitarie a rilevanza sanitaria</b>	<b>49.622</b>	<b>121</b>
<b>A.4.A) Ricavi per prestazioni sanitarie e sociosanitarie a rilevanza sanitaria erogate a soggetti pubblici</b>	-	-
<b>A.4.A.1) Ricavi per prestaz. sanitarie e sociosanitarie a rilevanza sanitaria erogate ad Az. sanit. pubbl. della Regione</b>	-	-
A.4.A.1.1) Prestazioni di ricovero	-	-
A.4.A.1.2) Prestazioni di specialistica ambulatoriale	-	-
A.4.A.1.3) Prestazioni di psichiatria residenziale e semiresidenziale	-	-
A.4.A.1.4) Prestazioni di File F	-	-
A.4.A.1.5) Prestazioni servizi MMG, PLS, Contin. assistenziale	-	-
A.4.A.1.6) Prestazioni servizi farmaceutica convenzionata	-	-
A.4.A.1.7) Prestazioni termali	-	-
A.4.A.1.8) Prestazioni trasporto ambulanze ed elisoccorso	-	-
A.4.A.1.9) Altre prestazioni sanitarie e socio-sanitarie a rilevanza sanitaria	-	-
<b>A.4.A.2) Ricavi per prestaz. sanitarie e sociosanitarie a rilevanza sanitaria erogate ad altri soggetti pubblici</b>	-	-
<b>A.4.A.3) Ricavi per prestaz. sanitarie e sociosanitarie a rilevanza sanitaria erogate a soggetti pubblici extrareg.</b>	-	-
A.4.A.3.1) Prestazioni di ricovero	-	-
A.4.A.3.2) Prestazioni ambulatoriali	-	-
A.4.A.3.3) Prestazioni di psichiatria non soggetta a compensazione (resid. e semiresid.)	-	-
A.4.A.3.4) Prestazioni di File F	-	-
A.4.A.3.5) Prestazioni servizi MMG, PLS, Contin. assistenziale extrareg.	-	-
A.4.A.3.6) Prestazioni servizi farmaceutica convenzionata extrareg.	-	-
A.4.A.3.7) Prestazioni termali extrareg.	-	-
A.4.A.3.8) Prestazioni trasporto ambulanze ed elisoccorso extrareg.	-	-
A.4.A.3.9) Altre prestazioni sanitarie e sociosanitarie a rilevanza sanitaria extrareg.	-	-
A.4.A.3.10) Ricavi per cessione di emocomponenti e cellule staminali extrareg.	-	-
A.4.A.3.11) Ricavi per differenziale tariffe TUC	-	-
<b>A.4.A.3.12) Altre prestazioni sanitarie e sociosanitarie a rilevanza sanitaria non soggette a compensazione extrareg.</b>	-	-
A.4.A.3.12.A) Prestazioni di assistenza riabilitativa non soggette a compensazione extrareg.	-	-
A.4.A.3.12.B) Altre prestazioni sanitarie ... non soggette a compensazione extrareg.	-	-

	BILANCIO 2014	BILANCIO 2014
Totale ricavi	25.750.196	35.706.510
Totale costi	25.750.196	35.706.510
Risultato	0	0

## Modello CE - BILANCIO 2013 DIVISO PER STRUTTURE

BILANCIO 2014

BILANCIO 2014

	DSM	SERT
<b>A.4.A.3.13) Altre prestazioni sanitarie a rilevanza sanitaria - Mobilità attiva internazionale</b>	-	-
<b>A.4.B) Ricavi per prestazioni sanitarie e sociosanitarie a rilevanza sanitaria erogate da privati v/residenti extrareg. in compensazione (mobilità attiva)</b>	-	-
A.4.B.1) Prestazioni di ricovero da priv. extrareg. in compensazione (mobilità attiva)	-	-
A.4.B.2) Prestazioni ambulatoriali da priv. extrareg. in compensazione (mobilità attiva)	-	-
A.4.B.3) Prestazioni di File F da priv. extrareg. in compensazione (mobilità attiva)	-	-
A.4.B.4) Altre prestazioni sanitarie e sociosanitarie a rilevanza sanitaria erogate da privati v/residenti extrareg. in compensazione (mobilità attiva)	-	-
<b>A.4.C) Ricavi per prestazioni sanitarie e sociosanitarie a rilevanza sanitaria erogate a privati</b>	-	-
<b>A.4.D) Ricavi per prestazioni sanitarie erogate in regime di intramoenia</b>	<b>49.622</b>	<b>121</b>
A.4.D.1) Ricavi per prestazioni sanitarie intramoenia - Area ospedaliera	314	1
A.4.D.2) Ricavi per prestazioni sanitarie intramoenia - Area specialistica	49.098	120
A.4.D.3) Ricavi per prestazioni sanitarie intramoenia - Area sanità pubblica	-	-
A.4.D.4) Ricavi per Prest. San. intramoenia - Consulenze (ex art. 55 c.1 lett. c), d) ed ex art. 57-58)	-	-
A.4.D.5) Ricavi per prestazioni sanitarie intramoenia - Consulenze (ex art. 55 c.1 lett. c), d) ed ex art. 57-58) (Az. sanit. pubbl. della Regione)	-	-
A.4.D.6) Ricavi per prestazioni sanitarie intramoenia - Altro	-	-
A.4.D.7) Ricavi per prestazioni sanitarie intramoenia - Altro (Az. sanit. pubbl. della Regione)	211	1
<b>A.5) Concorsi, recuperi e rimborsi</b>	-	-
<b>A.5.A) Rimborsi assicurativi</b>	-	-
<b>A.5.B) Concorsi, recuperi e rimborsi da Regione</b>	-	-
A.5.B.1) Rimborso degli oneri stipendiali del personale dell'azienda in posizione di comando presso la Regione	-	-
A.5.B.2) Altri concorsi, recuperi e rimborsi da parte della Regione	-	-
<b>A.5.C) Concorsi, recuperi e rimborsi da Az. sanit. pubbl. della Regione</b>	-	-
A.5.C.1) Rimborso degli oneri stipendiali del personale dipendente dell'azienda in posizione di comando presso Az. sanit. pubbl. della Regione	-	-
A.5.C.2) Rimborsi per acquisto beni da parte di Az. sanit. pubbl. della Regione	-	-
A.5.C.3) Altri concorsi, recuperi e rimborsi da parte di Az. sanit. pubbl. della Regione	-	-
<b>A.5.D) Concorsi, recuperi e rimborsi da altri soggetti pubblici</b>	-	-
A.5.D.1) Rimborso degli oneri stipendiali del personale dipendente dell'azienda in posizione di comando presso altri soggetti pubblici	-	-
A.5.D.2) Rimborsi per acquisto beni da parte di altri soggetti pubblici	-	-
A.5.D.3) Altri concorsi, recuperi e rimborsi da parte di altri soggetti pubblici	-	-
<b>A.5.E) Concorsi, recuperi e rimborsi da privati</b>	-	-
<b>A.5.E.1) Rimborso da aziende farmaceutiche per Pay back</b>	-	-
A.5.E.1.1) Pay-back per il superamento del tetto della spesa farmaceutica territoriale	-	-
A.5.E.1.2) Pay-back per superamento del tetto della spesa farmaceutica ospedaliera	-	-
A.5.E.1.3) Ulteriore Pay-back	-	-
A.5.E.2) Altri concorsi, recuperi e rimborsi da privati	-	-
<b>A.6) Compartecipazione alla spesa per prestazioni sanitarie (Ticket)</b>	-	-
A.6.A) Compartecipazione alla spesa per prestazioni sanitarie - Ticket sulle prestazioni di specialistica ambulatoriale	-	-
A.6.B) Compartecipazione alla spesa per prestazioni sanitarie - Ticket sul pronto soccorso	-	-
A.6.C) Compartecipazione alla spesa per prestazioni sanitarie (Ticket) - Altro	-	-
<b>A.7) Quota contributi c/capitale imputata all'esercizio</b>	-	-
A.7.A) Quota imputata all'esercizio dei finanziamenti per investimenti dallo Stato	-	-
A.7.B) Quota imputata all'esercizio dei finanziamenti per investimenti da Regione	-	-
A.7.C) Quota imputata all'esercizio dei finanziamenti per beni di prima dotazione	-	-
A.7.D) Quota imputata all'esercizio dei contributi in c/ esercizio FSR destinati ad investimenti	-	-
A.7.E) Quota imputata all'esercizio degli altri contributi in c/ esercizio destinati ad investimenti	-	-
A.7.F) Quota imputata all'esercizio di altre poste del patrimonio netto	-	-
<b>A.8) Incrementi delle immobilizzazioni per lavori interni</b>	-	-
<b>A.9) Altri ricavi e proventi</b>	-	-
A.9.A) Ricavi per prestazioni non sanitarie	-	-
A.9.B) Fitti attivi ed altri proventi da attività immobiliari	-	-
A.9.C) Altri proventi diversi	-	-
<b>Totale valore della produzione (A)</b>	<b>25.750.196</b>	<b>35.706.510</b>
<b>B) Costi della produzione</b>		
<b>B.1) Acquisti di beni</b>	<b>388.190</b>	<b>670.553</b>
<b>B.1.A) Acquisti di beni sanitari</b>	<b>369.761</b>	<b>655.274</b>

	BILANCIO 2014	BILANCIO 2014
Totale ricavi	25.750.196	35.706.510
Totale costi	25.750.196	35.706.510
Risultato	0	0

## Modello CE - BILANCIO 2013 DIVISO PER STRUTTURE

BILANCIO 2014

BILANCIO 2014

	DSM	SERT
<b>B.1.A.1) Prodotti farmaceutici ed emoderivati</b>	<b>364.896</b>	<b>585.229</b>
B.1.A.1.1) Medicinali con AIC, ad eccezione di vaccini ed emoderivati di produzione regionale	364.896	585.229
B.1.A.1.2) Medicinali senza AIC	-	-
B.1.A.1.3) Emoderivati di produzione regionale	-	-
<b>B.1.A.2) Sangue ed emocomponenti</b>	<b>-</b>	<b>-</b>
B.1.A.2.1) da pubblico (Az. sanit. pubbl. della Regione) - Mobilità intraregionale	-	-
B.1.A.2.2) da pubblico (Az. sanit. pubbl. extra Regione) - Mobilità extraregionale	-	-
B.1.A.2.3) da altri soggetti	-	-
<b>B.1.A.3) Dispositivi medici</b>	<b>4.865</b>	<b>70.043</b>
B.1.A.3.1) Dispositivi medici	3.475	63.209
B.1.A.3.2) Dispositivi medici impiantabili attivi	-	-
B.1.A.3.3) Dispositivi medico diagnostici in vitro (IVD)	1.390	6.834
<b>B.1.A.4) Prodotti dietetici</b>	<b>-</b>	<b>-</b>
<b>B.1.A.5) Materiali per la profilassi (vaccini)</b>	<b>-</b>	<b>-</b>
<b>B.1.A.6) Prodotti chimici</b>	<b>1</b>	<b>3</b>
<b>B.1.A.7) Materiali e prodotti per uso veterinario</b>	<b>-</b>	<b>-</b>
<b>B.1.A.8) Altri beni e prodotti sanitari</b>	<b>-</b>	<b>-</b>
<b>B.1.A.9) Beni e prodotti sanitari da Az. sanit. pubbl. della Regione</b>	<b>-</b>	<b>-</b>
<b>B.1.B) Acquisti di beni non sanitari</b>	<b>18.428</b>	<b>15.279</b>
B.1.B.1) Prodotti alimentari	-	-
B.1.B.2) Materiali di guardaroba, di pulizia e di convivenza in genere	3.385	4.051
B.1.B.3) Combustibili, carburanti e lubrificanti	-	-
B.1.B.4) Supporti informatici e cancelleria	15.043	11.228
B.1.B.5) Materiale per la manutenzione	-	-
B.1.B.6) Altri beni e prodotti non sanitari	-	-
B.1.B.7) Beni e prodotti non sanitari da Az. sanit. pubbl. della Regione	-	-
<b>B.2) Acquisti di servizi</b>	<b>17.968.932</b>	<b>31.868.777</b>
<b>B.2.A) Acquisti servizi sanitari</b>	<b>14.671.222</b>	<b>30.934.462</b>
<b>B.2.A.1) Acquisti servizi sanitari per medicina di base</b>	<b>-</b>	<b>-</b>
<b>B.2.A.1.1) - da convenzione</b>	<b>-</b>	<b>-</b>
B.2.A.1.1.A) Costi per assistenza MMG	-	-
B.2.A.1.1.B) Costi per assistenza PLS	-	-
B.2.A.1.1.C) Costi per assistenza Continuità assistenziale	-	-
B.2.A.1.1.D) Altro (medicina dei servizi, psicologi, medici 118, ecc)	-	-
B.2.A.1.2) - M.G. da pubblico (Az. sanit. pubbl. della Regione) - Mobilità intrareg.	-	-
B.2.A.1.3) - da pubblico (Az. sanit. pubbl. extrareg.) - Mobilità extraregionale	-	-
<b>B.2.A.2) Acquisti servizi sanitari per farmaceutica</b>	<b>-</b>	<b>-</b>
B.2.A.2.1) - da convenzione	-	-
B.2.A.2.2) - Farm. da pubblico (Az. sanit. pubbl. della Regione) - Mobilità intrareg.	-	-
B.2.A.2.3) - da pubblico (extrareg.)	-	-
<b>B.2.A.3) Acquisti servizi sanitari per assistenza specialistica ambulatoriale</b>	<b>-</b>	<b>-</b>
B.2.A.3.1) - Specialistica da pubblico (Az. sanit. pubbl. della Regione)	-	-
B.2.A.3.2) - da pubblico (altri soggetti pubbl. della Regione)	-	-
B.2.A.3.3) - da pubblico (extrareg.)	-	-
B.2.A.3.4) - da privato - Medici SUMAI	-	-
<b>B.2.A.3.5) - da privato</b>	<b>-</b>	<b>-</b>
B.2.A.3.5.A) Servizi sanitari per assistenza specialistica da IRCCS privati e Policlinici privati	-	-
B.2.A.3.5.B) Servizi sanitari per assistenza specialistica da Ospedali Classificati privati	-	-
B.2.A.3.5.C) Servizi sanitari per assistenza specialistica da Case di Cura private	-	-
B.2.A.3.5.D) Servizi sanitari per assistenza specialistica da altri privati	-	-
B.2.A.3.6) - da privato per cittadini non residenti - extrareg. (mobilità attiva in compensazione)	-	-
<b>B.2.A.4) Acquisti servizi sanitari per assistenza riabilitativa</b>	<b>-</b>	<b>29.157.139</b>
B.2.A.4.1) - Riabilitativa da pubblico (Az. sanit. pubbl. della Regione)	-	5.868
B.2.A.4.2) - da pubblico (altri soggetti pubbl. della Regione)	-	-
B.2.A.4.3) - da pubblico (extrareg.) non soggetti a compensazione	-	-
B.2.A.4.4) - da privato (intraregionale)	-	25.440.823
B.2.A.4.5) - da privato (extraregionale)	-	3.710.448
<b>B.2.A.5) Acquisti servizi sanitari per assistenza integrativa</b>	<b>-</b>	<b>-</b>
B.2.A.5.1) - Integrativa da pubblico (Az. sanit. pubbl. della Regione)	-	-
B.2.A.5.2) - da pubblico (altri soggetti pubbl. della Regione)	-	-
B.2.A.5.3) - da pubblico (extrareg.)	-	-

	BILANCIO 2014	BILANCIO 2014
Totale ricavi	25.750.196	35.706.510
Totale costi	25.750.196	35.706.510
Risultato	0	0

## Modello CE - BILANCIO 2013 DIVISO PER STRUTTURE

BILANCIO 2014

BILANCIO 2014

	DSM	SERT
B.2.A.5.4) - da privato	-	-
<b>B.2.A.6) Acquisti servizi sanitari per assistenza protesica</b>	-	-
B.2.A.6.1) - Protesica da pubblico (Az. sanit. pubbl. della Regione)	-	-
B.2.A.6.2) - da pubblico (altri soggetti pubbl. della Regione)	-	-
B.2.A.6.3) - da pubblico (extrareg.)	-	-
B.2.A.6.4) - da privato	-	-
<b>B.2.A.7) Acquisti servizi sanitari per assistenza ospedaliera</b>	-	-
B.2.A.7.1) - Ospedaliera da pubblico (Az. sanit. pubbl. della Regione)	-	-
B.2.A.7.2) - da pubblico (altri soggetti pubbl. della Regione)	-	-
B.2.A.7.3) - da pubblico (extrareg.)	-	-
<b>B.2.A.7.4) - da privato</b>	-	-
B.2.A.7.4.A) Servizi sanitari per assistenza ospedaliera da IRCCS privati e Policlinici privati	-	-
B.2.A.7.4.B) Servizi sanitari per assistenza ospedaliera da Ospedali Classificati privati	-	-
B.2.A.7.4.C) Servizi sanitari per assistenza ospedaliera da Case di Cura private	-	-
B.2.A.7.4.D) Servizi sanitari per assistenza ospedaliera da altri privati	-	-
B.2.A.7.5) - da privato per cittadini non residenti - extrareg. (mob. att. in compens.)	-	-
<b>B.2.A.8) Acquisto prestazioni di psichiatria residenziale e semiresidenziale</b>	14.537.891	-
B.2.A.8.1) - Psichiatria da pubblico (Az. sanit. pubbl. della Regione)	-	-
B.2.A.8.2) - da pubblico (altri soggetti pubbl. della Regione)	-	-
B.2.A.8.3) - da pubblico (extrareg.) - non soggette a compensazione	-	-
B.2.A.8.4) - da privato (intra-regionale)	14.537.891	-
B.2.A.8.5) - da privato (extraregionale)	-	-
<b>B.2.A.9) Acquisto prestazioni di distribuzione farmaci File F</b>	-	-
B.2.A.9.1) - File F da pubblico (Az. sanit. pubbl. della Regione) - Mobilità intrareg.	-	-
B.2.A.9.2) - da pubblico (altri soggetti pubbl. della Regione)	-	-
B.2.A.9.3) - da pubblico (extrareg.)	-	-
B.2.A.9.4) - da privato (intra-regionale)	-	-
B.2.A.9.5) - da privato (extraregionale)	-	-
B.2.A.9.6) - da privato per cittadini non residenti - extrareg. (mobilità attiva in compensazione)	-	-
<b>B.2.A.10) Acquisto prestazioni termali in convenzione</b>	-	-
B.2.A.10.1) - Termale da pubblico (Az. San. pubbl. della Regione) - Mob. intrareg.	-	-
B.2.A.10.2) - da pubblico (altri soggetti pubbl. della Regione)	-	-
B.2.A.10.3) - da pubblico (extrareg.)	-	-
B.2.A.10.4) - da privato	-	-
B.2.A.10.5) - da privato per cittadini non residenti - extrareg. (mobilità attiva in compensazione)	-	-
<b>B.2.A.11) Acquisto prestazioni di trasporto sanitario</b>	-	-
B.2.A.11.1) - Trasporto da pubb. (Az. sanit. pubbl. della Regione) - Mobilità intrareg.	-	-
B.2.A.11.2) - da pubblico (altri soggetti pubbl. della Regione)	-	-
B.2.A.11.3) - da pubblico (extrareg.)	-	-
B.2.A.11.4) - da privato	-	-
<b>B.2.A.12) Acquisto prestazioni Socio-Sanitarie a rilevanza sanitaria</b>	-	1.777.238
B.2.A.12.1) - PSSRS da pubblico (Az. sanit. pubbl. della Regione) - Mobilità intrar.	-	-
B.2.A.12.2) - da pubblico (altri soggetti pubblici della Regione)	-	-
B.2.A.12.3) - da pubblico (extrareg.) non soggette a compensazione	-	-
B.2.A.12.4) - da privato (intra-regionale)	-	1.777.238
B.2.A.12.5) - da privato (extraregionale)	-	-
<b>B.2.A.13) Compartecipazione al personale per att. libero-prof. (intra-moenia)</b>	34.797	85
B.2.A.13.1) Compart. al personale per att. libero prof. intra-moenia - Area ospedal.	-	-
B.2.A.13.2) Compart. al personale per att. libero prof. intra-moenia - Area special.	34.797	85
B.2.A.13.3) Compart. al personale per att. Lib. prof. intra-moenia - Area San. pubb.	-	-
B.2.A.13.4) Comp. al personale per att. Lib. prof. Intr. - Cons. (ex art. 55 c.1 lett. c, d) ed ex Art. 57-58)	-	-
B.2.A.13.5) Comp. al personale per att. Lib. prof. Intr. - Cons. (ex art. 55 c.1 lett. c, d) ed ex Art. 57-58) - Az. sanit. pubbl. della Regione	-	-
B.2.A.13.6) Compartecipazione al personale per att. libero professionale intra-moenia - Altro	-	-
B.2.A.13.7) Compart. al personale per att. libero prof. Intra-moenia - Altro (Az. San. Pubbl. Regione)	-	-
<b>B.2.A.14) Rimborsi, assegni e contributi sanitari</b>	98.534	-
B.2.A.14.1) Contributi ad associazioni di volontariato	-	-
B.2.A.14.2) Rimborsi per cure all'estero	-	-
B.2.A.14.3) Contributi a società partecipate o/o enti dipendenti della Regione	-	-
B.2.A.14.4) Contributo Legge 210/92	-	-
B.2.A.14.5) Altri rimborsi, assegni e contributi	98.534	-

	BILANCIO 2014	BILANCIO 2014
Totale ricavi	25.750.196	35.706.510
Totale costi	25.750.196	35.706.510
Risultato	0	0

## Modello CE - BILANCIO 2013 DIVISO PER STRUTTURE

BILANCIO 2014

BILANCIO 2014

	DSM	SERT
B.2.A.14.6) Rimborsi, assegni e contributi v/Az. sanit. pubbl. della Regione	-	-
<b>B.2.A.15) Consulenze, Collaborazioni, Interinale e altre prestazioni di lavoro sanitarie e sociosanitarie</b>	-	-
B.2.A.15.1) Consulenze sanitarie e sociosan. da Az. sanit. pubbl. della Regione	-	-
B.2.A.15.2) Consulenze sanitarie e sociosan. da terzi - Altri soggetti pubblici	-	-
<b>B.2.A.15.3) Consulenze, Collaborazioni, Interinale e altre prestazioni di lavoro sanitarie e socios. da privato</b>	-	-
B.2.A.15.3.A) Consulenze sanitarie da privato - articolo 55, comma 2, CCNL 8 giugno 2000	-	-
B.2.A.15.3.B) Altre consulenze sanitarie e sociosanitarie da privato	-	-
B.2.A.15.3.C) Collaborazioni coordinate e continuative sanitarie e socios. da privato	-	-
B.2.A.15.3.D) Indennità a personale universitario - area sanitaria	-	-
B.2.A.15.3.E) Lavoro interinale - area sanitaria	-	-
B.2.A.15.3.F) Altre collaborazioni e prestazioni di lavoro - area sanitaria	-	-
<b>B.2.A.15.4) Rimborso oneri stipendiali del personale sanitario in comando</b>	-	-
B.2.A.15.4.A) Rimborso oneri stipendiali personale sanitario in comando da Az. sanit. pubbl. della Regione	-	-
B.2.A.15.4.B) Rimborso oneri stipendiali personale sanitario in comando da Regioni, soggetti pubblici e da Università	-	-
B.2.A.15.4.C) Rimborso oneri stipendiali personale sanitario in comando da aziende di altre Regioni (extrareg.)	-	-
<b>B.2.A.16) Altri servizi sanitari e sociosanitari a rilevanza sanitaria</b>	-	-
B.2.A.16.1) Altri servizi sanitari e sociosanitari a rilevanza sanitaria da pubblico - Az. sanit. pubbl. della Regione	-	-
B.2.A.16.2) Altri servizi sanitari e sociosanitari a rilevanza sanitaria da pubblico - Altri soggetti pubblici della Regione	-	-
B.2.A.16.3) Altri servizi sanitari e sociosanitari a rilevanza sanitaria da pubblico (extrareg.)	-	-
B.2.A.16.4) Altri servizi sanitari da privato	-	-
B.2.A.16.5) Costi per servizi sanitari - Mobilità internazionale passiva	-	-
<b>B.2.A.17) Costi per differenziale tariffe TUC</b>	-	-
<b>B.2.B) Acquisti di servizi non sanitari</b>	<b>3.297.710</b>	<b>934.315</b>
<b>B.2.B.1) Servizi non sanitari</b>	<b>3.288.864</b>	<b>930.535</b>
B.2.B.1.1) Lavanderia	71.898	30.731
B.2.B.1.2) Pulizia	423.137	107.720
B.2.B.1.3) Mensa	-	-
B.2.B.1.4) Riscaldamento	348.008	88.594
B.2.B.1.5) Servizi di assistenza informatica	241.702	103.308
B.2.B.1.6) Servizi trasporti (non sanitari)	-	-
B.2.B.1.7) Smaltimento rifiuti	-	-
B.2.B.1.8) Utenze telefoniche	18.322	7.831
B.2.B.1.9) Utenze elettricità	327.058	83.260
B.2.B.1.10) Altre utenze	52.431	13.348
<b>B.2.B.1.11) Premi di assicurazione</b>	<b>205.667</b>	<b>87.906</b>
B.2.B.1.11.A) Premi di assicurazione - R.C. Professionale	205.667	87.906
B.2.B.1.11.B) Premi di assicurazione - Altri premi assicurativi	-	-
<b>B.2.B.1.12) Altri servizi non sanitari</b>	<b>1.600.640</b>	<b>407.837</b>
B.2.B.1.12.A) Altri servizi non sanitari da pubblico (Az. San. Pubbl. Regione)	-	-
B.2.B.1.12.B) Altri servizi non sanitari da altri soggetti pubblici	-	-
B.2.B.1.12.C) Altri servizi non sanitari da privato	1.600.640	407.837
<b>B.2.B.2) Consulenze, Collaborazioni, Interinale e altre prestazioni di lavoro non sanitarie</b>	-	-
B.2.B.2.1) Consulenze non sanitarie da Az. sanit. pubbl. della Regione	-	-
B.2.B.2.2) Consulenze non sanitarie da Terzi - Altri soggetti pubblici	-	-
<b>B.2.B.2.3) Consulenze, Collaborazioni, Interinale ... non sanitarie da privato</b>	-	-
B.2.B.2.3.A) Consulenze non sanitarie da privato	-	-
B.2.B.2.3.B) Collaborazioni coordinate e continuative non sanitarie da privato	-	-
B.2.B.2.3.C) Indennità a personale universitario - area non sanitaria	-	-
B.2.B.2.3.D) Lavoro interinale - area non sanitaria	-	-
B.2.B.2.3.E) Altre collaborazioni e prestazioni di lavoro - area non sanitaria	-	-
<b>B.2.B.2.4) Rimborso oneri stipendiali del personale non sanitario in comando</b>	-	-
B.2.B.2.4.A) Rimborso oneri stipendiali personale non sanitario in comando da Az. sanit. pubbl. della Regione	-	-
B.2.B.2.4.B) Rimborso oneri stipendiali personale non sanitario in comando da Regione, soggetti pubblici e da Università	-	-
B.2.B.2.4.C) Rimborso oneri stipendiali personale non sanitario in comando da aziende di altre Regioni (extrareg.)	-	-
<b>B.2.B.3) Formazione (esternalizzata e non)</b>	<b>8.846</b>	<b>3.781</b>
B.2.B.3.1) Formazione (esternalizzata e non) da pubblico	5.548	2.371
B.2.B.3.2) Formazione (esternalizzata e non) da privato	3.298	1.409

	BILANCIO 2014	BILANCIO 2014
Totale ricavi	25.750.196	35.706.510
Totale costi	25.750.196	35.706.510
Risultato	0	0

## Modello CE - BILANCIO 2013 DIVISO PER STRUTTURE

BILANCIO 2014

BILANCIO 2014

	DSM	SERT
<b>B.3) Manutenzione e riparazione (ordinaria esternalizzata)</b>	-	-
B.3.A) Manutenzione e riparazione ai fabbricati e loro pertinenze	-	-
B.3.B) Manutenzione e riparazione agli impianti e macchinari	-	-
B.3.C) Manutenzione e riparazione alle attrezzature sanitarie e scientifiche	-	-
B.3.D) Manutenzione e riparazione ai mobili e arredi	-	-
B.3.E) Manutenzione e riparazione agli automezzi	-	-
B.3.F) Altre manutenzioni e riparazioni	-	-
B.3.G) Manutenzioni e riparazioni da Az. sanit. pubbl. della Regione	-	-
<b>B.4) Godimento di beni di terzi</b>	-	-
<b>B.4.A) Fitti passivi</b>	-	-
<b>B.4.B) Canoni di noleggio</b>	-	-
B.4.B.1) Canoni di noleggio - area sanitaria	-	-
B.4.B.2) Canoni di noleggio - area non sanitaria	-	-
<b>B.4.C) Canoni di leasing</b>	-	-
B.4.C.1) Canoni di leasing - area sanitaria	-	-
B.4.C.2) Canoni di leasing - area non sanitaria	-	-
<b>B.4.D) Locazioni e noleggi da Az. sanit. pubbl. della Regione</b>	-	-
<b>Totale Costo del personale</b>	<b>7.390.303</b>	<b>3.167.174</b>
<b>B.5) Personale del ruolo sanitario</b>	<b>6.357.912</b>	<b>2.332.078</b>
<b>B.5.A) Costo del personale dirigente ruolo sanitario</b>	<b>3.970.802</b>	<b>1.528.561</b>
<b>B.5.A.1) Costo del personale dirigente medico</b>	<b>2.376.404</b>	<b>1.126.064</b>
B.5.A.1.1) Costo del personale dirigente medico - tempo indeterminato	2.254.281	1.126.064
B.5.A.1.2) Costo del personale dirigente medico - tempo determinato	122.123	-
B.5.A.1.3) Costo del personale dirigente medico - altro	-	-
<b>B.5.A.2) Costo del personale dirigente non medico</b>	<b>1.594.397</b>	<b>402.496</b>
B.5.A.2.1) Costo del personale dirigente non medico - tempo indeterminato	1.594.397	402.496
B.5.A.2.2) Costo del personale dirigente non medico - tempo determinato	-	-
B.5.A.2.3) Costo del personale dirigente non medico - altro	-	-
<b>B.5.B) Costo del personale comparto ruolo sanitario</b>	<b>2.387.111</b>	<b>809.517</b>
B.5.B.1) Costo del personale comparto ruolo sanitario - tempo indeterminato	2.329.751	768.890
B.5.B.2) Costo del personale comparto ruolo sanitario - tempo determinato	57.360	34.627
B.5.B.3) Costo del personale comparto ruolo sanitario - altro	-	-
<b>B.6) Personale del ruolo professionale</b>	-	-
<b>B.6.A) Costo del personale dirigente ruolo professionale</b>	-	-
B.6.A.1) Costo del personale dirigente ruolo professionale - tempo indeterminato	-	-
B.6.A.2) Costo del personale dirigente ruolo professionale - tempo determinato	-	-
B.6.A.3) Costo del personale dirigente ruolo professionale - altro	-	-
<b>B.6.B) Costo del personale comparto ruolo professionale</b>	-	-
B.6.B.1) Costo del personale comparto ruolo professionale - tempo indeterminato	-	-
B.6.B.2) Costo del personale comparto ruolo professionale - tempo determinato	-	-
B.6.B.3) Costo del personale comparto ruolo professionale - altro	-	-
<b>B.7) Personale del ruolo tecnico</b>	<b>725.938</b>	<b>659.905</b>
<b>B.7.A) Costo del personale dirigente ruolo tecnico</b>	<b>90.940</b>	<b>258.553</b>
B.7.A.1) Costo del personale dirigente ruolo tecnico - tempo indeterminato	90.940	258.553
B.7.A.2) Costo del personale dirigente ruolo tecnico - tempo determinato	-	-
B.7.A.3) Costo del personale dirigente ruolo tecnico - altro	-	-
<b>B.7.B) Costo del personale comparto ruolo tecnico</b>	<b>634.999</b>	<b>401.352</b>
B.7.B.1) Costo del personale comparto ruolo tecnico - tempo indeterminato	634.999	366.178
B.7.B.2) Costo del personale comparto ruolo tecnico - tempo determinato	-	35.173
B.7.B.3) Costo del personale comparto ruolo tecnico - altro	-	-
<b>B.8) Personale del ruolo amministrativo</b>	<b>306.453</b>	<b>175.191</b>
<b>B.8.A) Costo del personale dirigente ruolo amministrativo</b>	-	-
B.8.A.1) Costo del personale dirigente ruolo amm.vo - tempo indeterminato	-	-
B.8.A.2) Costo del personale dirigente ruolo amm.vo - tempo determinato	-	-
B.8.A.3) Costo del personale dirigente ruolo amm.vo - altro	-	-
<b>B.8.B) Costo del personale comparto ruolo amministrativo</b>	<b>306.453</b>	<b>175.191</b>
B.8.B.1) Costo del personale comparto ruolo amm.vo - tempo indeterminato	306.453	175.191
B.8.B.2) Costo del personale comparto ruolo amm.vo - tempo determinato	-	-
B.8.B.3) Costo del personale comparto ruolo amm.vo - altro	-	-
<b>B.9) Oneri diversi di gestione</b>	-	-
<b>B.9.A) imposte e tasse (escluso IRAP e IRES)</b>	-	-

	BILANCIO 2014	BILANCIO 2014
Totale ricavi	25.750.196	35.706.510
Totale costi	25.750.196	35.706.510
Risultato	0	0

## Modello CE - BILANCIO 2013 DIVISO PER STRUTTURE

BILANCIO 2014

BILANCIO 2014

	DSM	SERT
<b>B.9.B) Perdite su crediti</b>	-	-
<b>B.9.C) Altri oneri diversi di gestione</b>	-	-
B.9.C.1) Inden., rimborso spese e oneri sociali per Organi Direttivi e Collegio Sind.	-	-
B.9.C.2) Altri oneri diversi di gestione	-	-
<b>Totale Ammortamenti</b>	-	-
<b>B.10) Ammortamenti delle immobilizzazioni immateriali</b>	-	-
<b>B.11) Ammortamenti delle immobilizzazioni materiali</b>	-	-
<b>B.12) Ammortamento dei fabbricati</b>	-	-
B.12.A) Ammortamenti fabbricati non strumentali (disponibili)	-	-
B.12.B) Ammortamenti fabbricati strumentali (indisponibili)	-	-
<b>B.13) Ammortamenti delle altre immobilizzazioni materiali</b>	-	-
<b>B.14) Svalutazione delle immobilizzazioni e dei crediti</b>	-	-
B.14.A) Svalutazione delle immobilizzazioni immateriali e materiali	-	-
B.14.B) Svalutazione dei crediti	-	-
<b>B.15) Variazione delle rimanenze</b>	-	-
B.15.A) Variazione rimanenze sanitarie	-	-
B.15.B) Variazione rimanenze non sanitarie	-	-
<b>B.16) Accant. dell'esercizio</b>	-	-
<b>B.16.A) Accant. per rischi</b>	-	-
B.16.A.1) Accant. per cause civili ed oneri processuali	-	-
B.16.A.2) Accant. per contenzioso personale dipendente	-	-
B.16.A.3) Accant. per rischi connessi all'acquisto di prestazioni sanit. da privato	-	-
B.16.A.4) Accant. per copertura diretta dei rischi (autoassicurazione)	-	-
B.16.A.5) Altri Accant. per rischi	-	-
<b>B.16.B) Accant. per premio di operosità (SUMAI)</b>	-	-
<b>B.16.C) Accant. per quote inutilizzate di contributi vincolati</b>	-	-
B.16.C.1) Accant. per quote inutilizzate contributi da Regione e Prov. Aut. per quota F.S. vincolato	-	-
B.16.C.2) Accant. per quote inutilizzate contributi da soggetti pubblici (extra fondo) vincolati	-	-
B.16.C.3) Accant. per quote inutilizzate contributi da soggetti pubblici per ricerca	-	-
B.16.C.4) Accant. per quote inutilizzate contributi vincolati da privati	-	-
<b>B.16.D) Altri Accant.</b>	-	-
B.16.D.1) Accant. per interessi di mora	-	-
B.16.D.2) Acc. Rinnovi convenzioni MMG/PLS/MCA	-	-
B.16.D.3) Acc. Rinnovi convenzioni Medici Sumai	-	-
B.16.D.4) Acc. Rinnovi contratt.: dirigenza medica	-	-
B.16.D.5) Acc. Rinnovi contratt.: dirigenza non medica	-	-
B.16.D.6) Acc. Rinnovi contratt.: comparto	-	-
B.16.D.7) Altri Accant.	-	-
<b>Totale costi della produzione (B)</b>	<b>25.747.425</b>	<b>35.706.504</b>
<b>C) Proventi e oneri finanziari</b>		
<b>C.1) Interessi attivi</b>		
C.1.A) Interessi attivi su c/tesoreria unica	-	-
C.1.B) Interessi attivi su c/c postali e bancari	-	-
C.1.C) Altri interessi attivi	-	-
<b>C.2) Altri proventi</b>		
C.2.A) Proventi da partecipazioni	-	-
C.2.B) Proventi finanziari da crediti iscritti nelle immobilizzazioni	-	-
C.2.C) Proventi finanziari da titoli iscritti nelle immobilizzazioni	-	-
C.2.D) Altri proventi finanziari diversi dai precedenti	-	-
C.2.E) Utili su cambi	-	-
<b>C.3) Interessi passivi</b>		
C.3.A) Interessi passivi su anticipazioni di cassa	-	-
C.3.B) Interessi passivi su mutui	-	-
C.3.C) Altri interessi passivi	-	-
<b>C.4) Altri oneri</b>		
C.4.A) Altri oneri finanziari	-	-
C.4.B) Perdite su cambi	-	-
<b>Totale proventi e oneri finanziari (C)</b>	-	-
<b>D) Rettifiche di valore di attività finanziarie</b>		
D.1) Rivalutazioni	-	-

	BILANCIO 2014	BILANCIO 2014
Totale ricavi	25.750.196	35.706.510
Totale costi	25.750.196	35.706.510
Risultato	0	0

## Modello CE - BILANCIO 2013 DIVISO PER STRUTTURE

BILANCIO 2014

BILANCIO 2014

	DSM	SERT
<b>D.2) Svalutazioni</b>	-	-
Totale rettifiche di valore di attività finanziarie (D)	-	-
<b>E) Proventi e oneri straordinari</b>	-	-
<b>E.1) Proventi straordinari</b>	-	-
<b>E.1.A) Plusvalenze</b>	-	-
<b>E.1.B) Altri proventi straordinari</b>	-	-
<b>E.1.B.1) Proventi da donazioni e liberalità diverse</b>	-	-
<b>E.1.B.2) Sopravvenienze attive</b>	-	-
E.1.B.2.1) Sopravvenienze attive v/Az. sanit. pubbl. della Regione	-	-
<b>E.1.B.2.2) Sopravvenienze attive v/terzi</b>	-	-
E.1.B.2.2.A) Sopravvenienze attive v/terzi relative alla mobilità extraregionale	-	-
E.1.B.2.2.B) Sopravvenienze attive v/terzi relative al personale	-	-
E.1.B.2.2.C) Sopravvenienze attive v/terzi relative alle convenzioni con medici di base	-	-
E.1.B.2.2.D) Sopravvenienze attive v/terzi relative alle convenzioni per la specialistica	-	-
E.1.B.2.2.E) Soprav. attive v/terzi relative all'acquisto prestaz. sanitarie da op. accreditati	-	-
E.1.B.2.2.F) Sopravvenienze attive v/terzi relative all'acquisto di beni e servizi	-	-
E.1.B.2.2.G) Altre sopravvenienze attive v/terzi	-	-
<b>E.1.B.3) Insussistenze attive</b>	-	-
E.1.B.3.1) Insussistenze attive v/Az. sanit. pubbl. della Regione	-	-
<b>E.1.B.3.2) Insussistenza attiva v/terzi</b>	-	-
E.1.B.3.2.A) Insussistenze attive v/terzi relative alla mobilità extraregionale	-	-
E.1.B.3.2.B) Insussistenze attive v/terzi relative al personale	-	-
E.1.B.3.2.C) Insussistenze attive v/terzi relative alle convenzioni con medici di base	-	-
E.1.B.3.2.D) Insussistenze attive v/terzi relative alle convenzioni per la specialistica	-	-
E.1.B.3.2.E) Insuss. attive v/terzi relative all'acquisto prestaz. sanitarie da op. accreditati	-	-
E.1.B.3.2.F) Insussistenze attive v/terzi relative all'acquisto di beni e servizi	-	-
E.1.B.3.2.G) Altre insussistenze attive v/terzi	-	-
<b>E.1.B.4) Altri proventi straordinari</b>	-	-
<b>E.2) Oneri straordinari</b>	-	-
<b>E.2.A) Minusvalenze</b>	-	-
<b>E.2.B) Altri oneri straordinari</b>	-	-
<b>E.2.B.1) Oneri tributari da esercizi precedenti</b>	-	-
<b>E.2.B.2) Oneri da cause civili ed oneri processuali</b>	-	-
<b>E.2.B.3) Sopravvenienze passive</b>	-	-
E.2.B.3.1) Sopravvenienze passive v/Az. sanit. pubbl. della Regione	-	-
E.2.B.3.1.A) Sopravvenienze passive v/Az. sanit. pubbl. relative alla mobilità intraregionale	-	-
E.2.B.3.1.B) Altre sopravvenienze passive v/Az. sanit. pubbl. della Regione	-	-
<b>E.2.B.3.2) Sopravvenienze passive v/terzi</b>	-	-
E.2.B.3.2.A) Soprav. passive v/terzi relative alla mobilità extraregionale	-	-
E.2.B.3.2.B) Sopravvenienze passive v/terzi relative al personale	-	-
E.2.B.3.2.B.1) Soprav. passive v/terzi relative al personale - dirigenza medica	-	-
E.2.B.3.2.B.2) Soprav. passive v/terzi relative al personale - dirigenza non medica	-	-
E.2.B.3.2.B.3) Soprav. passive v/terzi relative al personale - comparto	-	-
E.2.B.3.2.C) Soprav. passive v/terzi relative alle convenzioni con medici di base	-	-
E.2.B.3.2.D) Soprav. passive v/terzi relative alle convenzioni per la specialistica	-	-
E.2.B.3.2.E) Soprav. Pas. v/terzi relative all'acquisto prestaz. Sanit. da op. accred.	-	-
E.2.B.3.2.F) Sopravvenienze passive v/terzi relative all'acquisto di beni e servizi	-	-
E.2.B.3.2.G) Altre sopravvenienze passive v/terzi	-	-
<b>E.2.B.4) Insussistenze passive</b>	-	-
E.2.B.4.1) Insussistenze passive v/Az. sanit. pubbl. della Regione	-	-
<b>E.2.B.4.2) Insussistenze passive v/terzi</b>	-	-
E.2.B.4.2.A) Insussistenze passive v/terzi relative alla mobilità extraregionale	-	-
E.2.B.4.2.B) Insussistenze passive v/terzi relative al personale	-	-
E.2.B.4.2.C) Insussistenze passive v/terzi relative alle convenzioni con medici di base	-	-
E.2.B.4.2.D) Insussistenze passive v/terzi relative alle convenzioni per la specialistica	-	-
E.2.B.4.2.E) Insuss. passive v/terzi relative all'acquisto prestaz. sanitarie da op. accreditati	-	-
E.2.B.4.2.F) Insussistenze passive v/terzi relative all'acquisto di beni e servizi	-	-
E.2.B.4.2.G) Altre insussistenze passive v/terzi	-	-
<b>E.2.B.5) Altri oneri straordinari</b>	-	-
Totale proventi e oneri straordinari (E)	-	-
<b>Risultato prima delle imposte (A - B +/- C +/- D +/- E)</b>	<b>2.771</b>	<b>7</b>



	BILANCIO 2014	BILANCIO 2014
Totale ricavi	25.750.196	35.706.510
Totale costi	25.750.196	35.706.510
Risultato	0	0

## Modello CE - BILANCIO 2013 DIVISO PER STRUTTURE

BILANCIO 2014

BILANCIO 2014

	DSM	SERT
<b>Imposte e tasse)</b>		
<b>Y.1) IRAP</b>	<b>2.771</b>	<b>7</b>
Y.1.A) IRAP relativa a personale dipendente	-	-
Y.1.B) IRAP relativa a collaboratori e personale assimilato a lavoro dipendente	-	-
Y.1.C) IRAP relativa ad attività di libera professione (intraoemia)	2.771	7
Y.1.D) IRAP relativa ad attività commerciale	-	-
<b>Y.2) IRES</b>	<b>-</b>	<b>-</b>
Y.2.A) IRES su attività istituzionale	-	-
Y.2.B) IRES su attività commerciale	-	-
<b>Y.3) Accantonamento a F.do Imposte (Accertamenti, condoni, ecc.)</b>	<b>-</b>	<b>-</b>
Totale imposte e tasse)	<b>2.771</b>	<b>7</b>
<b>RISULTATO DI ESERCIZIO)</b>	<b>0</b>	<b>0</b>

	BILANCIO 2014	BILANCIO 2014
Totale ricavi	16.805.227	12.384.261
Totale costi	16.805.227	12.384.261
Risultato	0	0

## Modello CE - BILANCIO 2013 DIVISO PER STRUTTURE

BILANCIO 2014

BILANCIO 2014

	DART	EMERGENZA118
<b>A.1) Contributi in c/esercizio</b>	<b>8.694.882</b>	<b>12.285.947</b>
<b>A.1.A) Contributi da Regione ... per quota F.S. regionale</b>	<b>8.694.882</b>	<b>12.285.947</b>
A.1.A.1) da Regione ... per quota F.S. regionale indistinto	8.694.882	12.285.947
A.1.A.2) da Regione ... per quota F.S. regionale vincolato	-	-
<b>A.1.B) Contributi c/esercizio (extra fondo)</b>	-	-
<b>A.1.B.1) da Regione ... (extra fondo)</b>	-	-
A.1.B.1.1) Contributi da Regione ... (extra fondo) vincolati	-	-
A.1.B.1.2) Contributi da Regione ... (extra fondo) - Risorse aggiuntive da bilancio regionale per LEA	-	-
A.1.B.1.3) Contributi da Regione ... (extra fondo) - Risorse aggiuntive da bilancio regione per extra LEA	-	-
A.1.B.1.4) Contributi da Regione ... (extra fondo) - Altro	-	-
<b>A.1.B.2) Contributi da Az. sanit. pubbl. della Regione ... (extra fondo)</b>	-	-
A.1.B.2.1) Contributi da Az. sanit. pubbl. della Regione ... (extra fondo) vincolati	-	-
A.1.B.2.2) Contributi da Az. sanit. pubbl. della Regione ... (extra fondo) altro	-	-
<b>A.1.B.3) Contributi da altri soggetti pubblici (extra fondo)</b>	-	-
A.1.B.3.1) Contributi da altri soggetti pubblici (extra fondo) vincolati	-	-
A.1.B.3.2) Contributi da altri soggetti pubblici (extra fondo) L. 210/92	-	-
A.1.B.3.3) Contributi da altri soggetti pubblici (extra fondo) altro	-	-
<b>A.1.C) Contributi c/esercizio per ricerca</b>	-	-
A.1.C.1) Contributi da Ministero della Salute per ricerca corrente	-	-
A.1.C.2) Contributi da Ministero della Salute per ricerca finalizzata	-	-
A.1.C.3) Contributi da Regione ed altri soggetti pubblici per ricerca	-	-
A.1.C.4) Contributi da privati per ricerca	-	-
<b>A.1.D) Contributi c/esercizio da privati</b>	-	-
<b>A.2) Rettifica contributi c/esercizio per destinazione ad investimenti</b>	-	-
<b>A.2.A) Rettifica contributi c/esercizio per investimenti ... per quota F.S. regionale</b>	-	-
<b>A.2.B) Rettifica contributi in c/esercizio per investimenti - altri contributi</b>	-	-
<b>A.3) Utilizzo fondi per quote inutilizzate contributi vincolati di esercizi precedenti</b>	-	-
A.3.A) Utilizzo fondi per quote inutilizzate contributi di esercizi precedenti ... per quota F.S. regionale vincolato	-	-
A.3.B) Utilizzo fondi per quote inutilizzate contributi di esercizi prec. da soggetti pubblici (extra fondo) vincolati	-	-
A.3.C) Utilizzo fondi per quote inutilizzate contributi di esercizi precedenti per ricerca	-	-
A.3.D) Utilizzo fondi per quote inutilizzate contributi vincolati di esercizi precedenti da privati	-	-
<b>A.4) Ricavi per prestazioni sanitarie e sociosanitarie a rilevanza sanitaria</b>	<b>8.110.345</b>	<b>98.315</b>
<b>A.4.A) Ricavi per prestazioni sanitarie e sociosanitarie a rilevanza sanitaria erogate a soggetti pubblici</b>	<b>8.102.981</b>	<b>90.525</b>
<b>A.4.A.1) Ricavi per prestaz. sanitarie e sociosanitarie a rilevanza sanitaria erogate ad Az. sanit. pubbl. della Regione</b>	<b>8.102.981</b>	-
A.4.A.1.1) Prestazioni di ricovero	-	-
A.4.A.1.2) Prestazioni di specialistica ambulatoriale	-	-
A.4.A.1.3) Prestazioni di psichiatria residenziale e semiresidenziale	8.102.981	-
A.4.A.1.4) Prestazioni di File F	-	-
A.4.A.1.5) Prestazioni servizi MMG, PLS, Contin. assistenziale	-	-
A.4.A.1.6) Prestazioni servizi farmaceutica convenzionata	-	-
A.4.A.1.7) Prestazioni termali	-	-
A.4.A.1.8) Prestazioni trasporto ambulanze ed elisoccorso	-	-
A.4.A.1.9) Altre prestazioni sanitarie e socio-sanitarie a rilevanza sanitaria	-	-
<b>A.4.A.2) Ricavi per prestaz. sanitarie e sociosanitarie a rilevanza sanitaria erogate ad altri soggetti pubblici</b>	-	-
<b>A.4.A.3) Ricavi per prestaz. sanitarie e sociosanitarie a rilevanza sanitaria erogate a soggetti pubblici extrareg.</b>	-	<b>90.525</b>
A.4.A.3.1) Prestazioni di ricovero	-	-
A.4.A.3.2) Prestazioni ambulatoriali	-	-
A.4.A.3.3) Prestazioni di psichiatria non soggette a compensazione (resid. e semiresid.)	-	-
A.4.A.3.4) Prestazioni di File F	-	-
A.4.A.3.5) Prestazioni servizi MMG, PLS, Contin. assistenziale extrareg.	-	-
A.4.A.3.6) Prestazioni servizi farmaceutica convenzionata extrareg.	-	-
A.4.A.3.7) Prestazioni termali extrareg.	-	-
A.4.A.3.8) Prestazioni trasporto ambulanze ed elisoccorso extrareg.	-	90.525
A.4.A.3.9) Altre prestazioni sanitarie e sociosanitarie a rilevanza sanitaria extrareg.	-	-
A.4.A.3.10) Ricavi per cessione di emocomponenti e cellule staminali extrareg.	-	-
A.4.A.3.11) Ricavi per differenziale tariffe TUC	-	-
<b>A.4.A.3.12) Altre prestazioni sanitarie e sociosanitarie a rilevanza sanitaria non soggette a compensazione extrareg.</b>	-	-
A.4.A.3.12.A) Prestazioni di assistenza riabilitativa non soggette a compensazione extrareg.	-	-
A.4.A.3.12.B) Altre prestazioni sanitarie ... non soggette a compensazione extrareg.	-	-

	BILANCIO 2014	BILANCIO 2014
Totale ricavi	16.805.227	12.384.261
Totale costi	16.805.227	12.384.261
Risultato	0	0

## Modello CE - BILANCIO 2013 DIVISO PER STRUTTURE

BILANCIO 2014

BILANCIO 2014

	DART	EMERGENZA118
<b>A.4.A.3.13) Altre prestazioni sanitarie a rilevanza sanitaria - Mobilità attiva internazionale</b>	-	-
<b>A.4.B) Ricavi per prestazioni sanitarie e sociosanitarie a rilevanza sanitaria erogate da privati v/residenti extrareg. in compensazione (mobilità attiva)</b>	-	-
A.4.B.1) Prestazioni di ricovero da priv. extrareg. in compensazione (mobilità attiva)	-	-
A.4.B.2) Prestazioni ambulatoriali da priv. extrareg. in compensazione (mobilità attiva)	-	-
A.4.B.3) Prestazioni di File F da priv. extrareg. in compensazione (mobilità attiva)	-	-
A.4.B.4) Altre prestazioni sanitarie e sociosanitarie a rilevanza sanitaria erogate da privati v/residenti extrareg. in compensazione (mobilità attiva)	-	-
<b>A.4.C) Ricavi per prestazioni sanitarie e sociosanitarie a rilevanza sanitaria erogate a privati</b>	-	-
<b>A.4.D) Ricavi per prestazioni sanitarie erogate in regime di intramoenia</b>	<b>7.364</b>	<b>7.790</b>
A.4.D.1) Ricavi per prestazioni sanitarie intramoenia - Area ospedaliera	47	49
A.4.D.2) Ricavi per prestazioni sanitarie intramoenia - Area specialistica	7.286	7.707
A.4.D.3) Ricavi per prestazioni sanitarie intramoenia - Area sanità pubblica	-	-
A.4.D.4) Ricavi per Prest. San. intramoenia - Consulenze (ex art. 55 c.1 lett. c), d) ed ex art. 57-58)	-	-
A.4.D.5) Ricavi per prestazioni sanitarie intramoenia - Consulenze (ex art. 55 c.1 lett. c), d) ed ex art. 57-58) (Az. sanit. pubbl. della Regione)	-	-
A.4.D.6) Ricavi per prestazioni sanitarie intramoenia - Altro	-	-
A.4.D.7) Ricavi per prestazioni sanitarie intramoenia - Altro (Az. sanit. pubbl. della Regione)	31	33
<b>A.5) Concorsi, recuperi e rimborsi</b>	-	-
<b>A.5.A) Rimborsi assicurativi</b>	-	-
<b>A.5.B) Concorsi, recuperi e rimborsi da Regione</b>	-	-
A.5.B.1) Rimborso degli oneri stipendiali del personale dell'azienda in posizione di comando presso la Regione	-	-
A.5.B.2) Altri concorsi, recuperi e rimborsi da parte della Regione	-	-
<b>A.5.C) Concorsi, recuperi e rimborsi da Az. sanit. pubbl. della Regione</b>	-	-
A.5.C.1) Rimborso degli oneri stipendiali del personale dipendente dell'azienda in posizione di comando presso Az. sanit. pubbl. della Regione	-	-
A.5.C.2) Rimborsi per acquisto beni da parte di Az. sanit. pubbl. della Regione	-	-
A.5.C.3) Altri concorsi, recuperi e rimborsi da parte di Az. sanit. pubbl. della Regione	-	-
<b>A.5.D) Concorsi, recuperi e rimborsi da altri soggetti pubblici</b>	-	-
A.5.D.1) Rimborso degli oneri stipendiali del personale dipendente dell'azienda in posizione di comando presso altri soggetti pubblici	-	-
A.5.D.2) Rimborsi per acquisto beni da parte di altri soggetti pubblici	-	-
A.5.D.3) Altri concorsi, recuperi e rimborsi da parte di altri soggetti pubblici	-	-
<b>A.5.E) Concorsi, recuperi e rimborsi da privati</b>	-	-
<b>A.5.E.1) Rimborso da aziende farmaceutiche per Pay back</b>	-	-
A.5.E.1.1) Pay-back per il superamento del tetto della spesa farmaceutica territoriale	-	-
A.5.E.1.2) Pay-back per superamento del tetto della spesa farmaceutica ospedaliera	-	-
A.5.E.1.3) Ulteriore Pay-back	-	-
<b>A.5.E.2) Altri concorsi, recuperi e rimborsi da privati</b>	-	-
<b>A.6) Compartecipazione alla spesa per prestazioni sanitarie (Ticket)</b>	-	-
A.6.A) Compartecipazione alla spesa per prestazioni sanitarie - Ticket sulle prestazioni di specialistica ambulatoriale	-	-
A.6.B) Compartecipazione alla spesa per prestazioni sanitarie - Ticket sul pronto soccorso	-	-
A.6.C) Compartecipazione alla spesa per prestazioni sanitarie (Ticket) - Altro	-	-
<b>A.7) Quota contributi c/capitale imputata all'esercizio</b>	-	-
A.7.A) Quota imputata all'esercizio dei finanziamenti per investimenti dallo Stato	-	-
A.7.B) Quota imputata all'esercizio dei finanziamenti per investimenti da Regione	-	-
A.7.C) Quota imputata all'esercizio dei finanziamenti per beni di prima dotazione	-	-
A.7.D) Quota imputata all'esercizio dei contributi in c/ esercizio FSR destinati ad investimenti	-	-
A.7.E) Quota imputata all'esercizio degli altri contributi in c/ esercizio destinati ad investimenti	-	-
A.7.F) Quota imputata all'esercizio di altre poste del patrimonio netto	-	-
<b>A.8) Incrementi delle immobilizzazioni per lavori interni</b>	-	-
<b>A.9) Altri ricavi e proventi</b>	-	-
A.9.A) Ricavi per prestazioni non sanitarie	-	-
A.9.B) Fitti attivi ed altri proventi da attività immobiliari	-	-
A.9.C) Altri proventi diversi	-	-
<b>Totale valore della produzione (A)</b>	<b>16.805.227</b>	<b>12.384.261</b>
<b>B) Costi della produzione</b>		
<b>B.1) Acquisti di beni</b>	<b>62.404</b>	<b>393.814</b>
<b>B.1.A) Acquisti di beni sanitari</b>	<b>48.878</b>	<b>373.279</b>

	BILANCIO 2014	BILANCIO 2014
Totale ricavi	16.805.227	12.384.261
Totale costi	16.805.227	12.384.261
Risultato	0	0

## Modello CE - BILANCIO 2013 DIVISO PER STRUTTURE

BILANCIO 2014

BILANCIO 2014

	DART	EMERGENZA118
<b>B.1.A.1) Prodotti farmaceutici ed emoderivati</b>	<b>143</b>	<b>122.383</b>
B.1.A.1.1) Medicinali con AIC, ad eccezione di vaccini ed emoderivati di produzione regionale	143	122.383
B.1.A.1.2) Medicinali senza AIC	-	-
B.1.A.1.3) Emoderivati di produzione regionale	-	-
<b>B.1.A.2) Sangue ed emocomponenti</b>	<b>-</b>	<b>-</b>
B.1.A.2.1) da pubblico (Az. sanit. pubbl. della Regione) - Mobilità intraregionale	-	-
B.1.A.2.2) da pubblico (Az. sanit. pubbl. extra Regione) - Mobilità extraregionale	-	-
B.1.A.2.3) da altri soggetti	-	-
<b>B.1.A.3) Dispositivi medici</b>	<b>24.137</b>	<b>250.712</b>
B.1.A.3.1) Dispositivi medici	24.137	227.656
B.1.A.3.2) Dispositivi medici impiantabili attivi	-	-
B.1.A.3.3) Dispositivi medico diagnostici in vitro (IVD)	-	23.056
<b>B.1.A.4) Prodotti dietetici</b>	<b>-</b>	<b>-</b>
<b>B.1.A.5) Materiali per la profilassi (vaccini)</b>	<b>-</b>	<b>-</b>
<b>B.1.A.6) Prodotti chimici</b>	<b>-</b>	<b>9</b>
<b>B.1.A.7) Materiali e prodotti per uso veterinario</b>	<b>-</b>	<b>-</b>
<b>B.1.A.8) Altri beni e prodotti sanitari</b>	<b>16.598</b>	<b>174</b>
<b>B.1.A.9) Beni e prodotti sanitari da Az. sanit. pubbl. della Regione</b>	<b>-</b>	<b>-</b>
<b>B.1.B) Acquisti di beni non sanitari</b>	<b>21.526</b>	<b>20.536</b>
B.1.B.1) Prodotti alimentari	-	-
B.1.B.2) Materiali di guardaroba, di pulizia e di convivenza in genere	6.032	5.521
B.1.B.3) Combustibili, carburanti e lubrificanti	-	-
B.1.B.4) Supporti informatici e cancelleria	15.494	12.587
B.1.B.5) Materiale per la manutenzione	-	2.428
B.1.B.6) Altri beni e prodotti non sanitari	-	-
B.1.B.7) Beni e prodotti non sanitari da Az. sanit. pubbl. della Regione	-	-
<b>B.2) Acquisti di servizi</b>	<b>5.891.983</b>	<b>6.320.785</b>
<b>B.2.A) Acquisti servizi sanitari</b>	<b>3.167.818</b>	<b>3.761.104</b>
<b>B.2.A.1) Acquisti servizi sanitari per medicina di base</b>	<b>-</b>	<b>-</b>
B.2.A.1.1) - da convenzione	-	-
B.2.A.1.1.A) Costi per assistenza MMG	-	-
B.2.A.1.1.B) Costi per assistenza PLS	-	-
B.2.A.1.1.C) Costi per assistenza Continuità assistenziale	-	-
B.2.A.1.1.D) Altro (medicina dei servizi, psicologi, medici 118, ecc)	-	-
B.2.A.1.2) - M.G. da pubblico (Az. sanit. pubbl. della Regione) - Mobilità intrareg.	-	-
B.2.A.1.3) - da pubblico (Az. sanit. pubbl. extrareg.) - Mobilità extraregionale	-	-
<b>B.2.A.2) Acquisti servizi sanitari per farmaceutica</b>	<b>-</b>	<b>-</b>
B.2.A.2.1) - da convenzione	-	-
B.2.A.2.2) - Farm. da pubblico (Az. sanit. pubbl. della Regione)- Mobilità intrareg.	-	-
B.2.A.2.3) - da pubblico (extrareg.)	-	-
<b>B.2.A.3) Acquisti servizi sanitari per assistenza specialistica ambulatoriale</b>	<b>-</b>	<b>-</b>
B.2.A.3.1) - Specialistica da pubblico (Az. sanit. pubbl. della Regione)	-	-
B.2.A.3.2) - da pubblico (altri soggetti pubbl. della Regione)	-	-
B.2.A.3.3) - da pubblico (extrareg.)	-	-
B.2.A.3.4) - da privato - Medici SUMAI	-	-
<b>B.2.A.3.5) - da privato</b>	<b>-</b>	<b>-</b>
B.2.A.3.5.A) Servizi sanitari per assistenza specialistica da IRCCS privati e Policlinici privati	-	-
B.2.A.3.5.B) Servizi sanitari per assistenza specialistica da Ospedali Classificati privati	-	-
B.2.A.3.5.C) Servizi sanitari per assistenza specialistica da Case di Cura private	-	-
B.2.A.3.5.D) Servizi sanitari per assistenza specialistica da altri privati	-	-
B.2.A.3.6) - da privato per cittadini non residenti - extrareg. (mobilità attiva in compensazione)	-	-
<b>B.2.A.4) Acquisti servizi sanitari per assistenza riabilitativa</b>	<b>-</b>	<b>-</b>
B.2.A.4.1) - Riabilitativa da pubblico (Az. sanit. pubbl. della Regione)	-	-
B.2.A.4.2) - da pubblico (altri soggetti pubbl. della Regione)	-	-
B.2.A.4.3) - da pubblico (extrareg.) non soggetti a compensazione	-	-
B.2.A.4.4) - da privato (intraregionale)	-	-
B.2.A.4.5) - da privato (extraregionale)	-	-
<b>B.2.A.5) Acquisti servizi sanitari per assistenza integrativa</b>	<b>-</b>	<b>-</b>
B.2.A.5.1) - Integrativa da pubblico (Az. sanit. pubbl. della Regione)	-	-
B.2.A.5.2) - da pubblico (altri soggetti pubbl. della Regione)	-	-
B.2.A.5.3) - da pubblico (extrareg.)	-	-

	BILANCIO 2014	BILANCIO 2014
Totale ricavi	16.805.227	12.384.261
Totale costi	16.805.227	12.384.261
Risultato	0	0

## Modello CE - BILANCIO 2013 DIVISO PER STRUTTURE

BILANCIO 2014

BILANCIO 2014

	DART	EMERGENZA118
B.2.A.5.4) - da privato	-	-
<b>B.2.A.6) Acquisti servizi sanitari per assistenza protesica</b>	-	-
B.2.A.6.1) - Protesica da pubblico (Az. sanit. pubbl. della Regione)	-	-
B.2.A.6.2) - da pubblico (altri soggetti pubbl. della Regione)	-	-
B.2.A.6.3) - da pubblico (extrareg.)	-	-
B.2.A.6.4) - da privato	-	-
<b>B.2.A.7) Acquisti servizi sanitari per assistenza ospedaliera</b>	-	-
B.2.A.7.1) - Ospedaliera da pubblico (Az. sanit. pubbl. della Regione)	-	-
B.2.A.7.2) - da pubblico (altri soggetti pubbl. della Regione)	-	-
B.2.A.7.3) - da pubblico (extrareg.)	-	-
<b>B.2.A.7.4) - da privato</b>	-	-
B.2.A.7.4.A) Servizi sanitari per assistenza ospedaliera da IRCCS privati e Policlinici privati	-	-
B.2.A.7.4.B) Servizi sanitari per assistenza ospedaliera da Ospedali Classificati privati	-	-
B.2.A.7.4.C) Servizi sanitari per assistenza ospedaliera da Case di Cura private	-	-
B.2.A.7.4.D) Servizi sanitari per assistenza ospedaliera da altri privati	-	-
<b>B.2.A.7.5) - da privato per cittadini non residenti - extrareg. (mob. att. in compens.)</b>	-	-
<b>B.2.A.8) Acquisto prestazioni di psichiatria residenziale e semiresidenziale</b>	-	-
B.2.A.8.1) - Psichiatria da pubblico (Az. sanit. pubbl. della Regione)	-	-
B.2.A.8.2) - da pubblico (altri soggetti pubbl. della Regione)	-	-
B.2.A.8.3) - da pubblico (extrareg.) - non soggette a compensazione	-	-
B.2.A.8.4) - da privato (intraregionale)	-	-
B.2.A.8.5) - da privato (extraregionale)	-	-
<b>B.2.A.9) Acquisto prestazioni di distribuzione farmaci File F</b>	-	-
B.2.A.9.1) - File F da pubblico (Az. sanit. pubbl. della Regione) - Mobilità intrareg.	-	-
B.2.A.9.2) - da pubblico (altri soggetti pubbl. della Regione)	-	-
B.2.A.9.3) - da pubblico (extrareg.)	-	-
B.2.A.9.4) - da privato (intraregionale)	-	-
B.2.A.9.5) - da privato (extraregionale)	-	-
B.2.A.9.6) - da privato per cittadini non residenti - extrareg. (mobilità attiva in compensazione)	-	-
<b>B.2.A.10) Acquisto prestazioni termali in convenzione</b>	-	-
B.2.A.10.1) - Termale da pubblico (Az. San. pubbl. della Regione) - Mob. intrareg.	-	-
B.2.A.10.2) - da pubblico (altri soggetti pubbl. della Regione)	-	-
B.2.A.10.3) - da pubblico (extrareg.)	-	-
B.2.A.10.4) - da privato	-	-
B.2.A.10.5) - da privato per cittadini non residenti - extrareg. (mobilità attiva in compensazione)	-	-
<b>B.2.A.11) Acquisto prestazioni di trasporto sanitario</b>	<b>2.532.285</b>	<b>3.703.878</b>
B.2.A.11.1) - Trasporto da pubb. (Az. sanit. pubbl. della Regione) - Mobilità intrareg.	-	-
B.2.A.11.2) - da pubblico (altri soggetti pubbl. della Regione)	-	-
B.2.A.11.3) - da pubblico (extrareg.)	-	-
B.2.A.11.4) - da privato	2.532.285	3.703.878
<b>B.2.A.12) Acquisto prestazioni Socio-Sanitarie a rilevanza sanitaria</b>	<b>630.369</b>	-
B.2.A.12.1) - PSSRS da pubblico (Az. sanit. pubbl. della Regione) - Mobilità intrar.	-	-
B.2.A.12.2) - da pubblico (altri soggetti pubblici della Regione)	-	-
B.2.A.12.3) - da pubblico (extrareg.) non soggette a compensazione	-	-
B.2.A.12.4) - da privato (intraregionale)	630.369	-
B.2.A.12.5) - da privato (extraregionale)	-	-
<b>B.2.A.13) Compartecipazione al personale per att. libero-prof. (Intraoemia)</b>	<b>5.164</b>	<b>5.462</b>
B.2.A.13.1) Compart. al personale per att. libero prof. intraoemia - Area ospedal.	-	-
B.2.A.13.2) Compart. al personale per att. libero prof. intraoemia - Area special.	5.164	5.462
B.2.A.13.3) Compart. al personale per att. Lib. prof. intraoemia - Area San. pubbl.	-	-
B.2.A.13.4) Comp. al personale per att. Lib. prof. Intr. - Cons. (ex art. 55 c.1 lett. c), d) ed ex Art. 57-58)	-	-
B.2.A.13.5) Comp. al personale per att. Lib. prof. Intr. - Cons. (ex art. 55 c.1 lett. c), d) ed ex Art. 57-58) - Az. sanit. pubbl. della Regione	-	-
B.2.A.13.6) Compartecipazione al personale per att. libero professionale intraoemia - Altro	-	-
B.2.A.13.7) Compart. al personale per att. libero prof. intraoemia - Altro (Az. San. Pubbl. Regione)	-	-
<b>B.2.A.14) Rimborsi, assegni e contributi sanitari</b>	-	-
B.2.A.14.1) Contributi ad associazioni di volontariato	-	-
B.2.A.14.2) Rimborsi per cure all'estero	-	-
B.2.A.14.3) Contributi a società partecipate e/o enti dipendenti della Regione	-	-
B.2.A.14.4) Contributo Legge 210/92	-	-
B.2.A.14.5) Altri rimborsi, assegni e contributi	-	-

	BILANCIO 2014	BILANCIO 2014
Totale ricavi	16.805.227	12.384.261
Totale costi	16.805.227	12.384.261
Risultato	0	0

## Modello CE - BILANCIO 2013 DIVISO PER STRUTTURE

BILANCIO 2014

BILANCIO 2014

	DART	EMERGENZA118
B.2.A.14.6) Rimborsi, assegni e contributi v/Az. sanit. pubbl. della Regione	-	-
<b>B.2.A.15) Consulenze, Collaborazioni, Interinale e altre prestazioni di lavoro sanitarie e sociosanitarie</b>	-	<b>51.764</b>
B.2.A.15.1) Consulenze sanitarie e sociosan. da Az. sanit. pubbl. della Regione	-	-
B.2.A.15.2) Consulenze sanitarie e sociosan. da terzi - Altri soggetti pubblici	-	-
<b>B.2.A.15.3) Consulenze, Collaborazioni, Interinale e altre prestazioni di lavoro sanitarie e socios. da privato</b>	-	<b>51.764</b>
B.2.A.15.3.A) Consulenze sanitarie da privato - articolo 55, comma 2, CCNL 8 giugno 2000	-	51.764
B.2.A.15.3.B) Altre consulenze sanitarie e sociosanitarie da privato	-	-
B.2.A.15.3.C) Collaborazioni coordinate e continuative sanitarie e socios. da privato	-	-
B.2.A.15.3.D) Indennità a personale universitario - area sanitaria	-	-
B.2.A.15.3.E) Lavoro interinale - area sanitaria	-	-
B.2.A.15.3.F) Altre collaborazioni e prestazioni di lavoro - area sanitaria	-	-
<b>B.2.A.15.4) Rimborso oneri stipendiali del personale sanitario in comando</b>	-	-
B.2.A.15.4.A) Rimborso oneri stipendiali personale sanitario in comando da Az. sanit. pubbl. della Regione	-	-
B.2.A.15.4.B) Rimborso oneri stipendiali personale sanitario in comando da Regioni, soggetti pubblici e da Università	-	-
B.2.A.15.4.C) Rimborso oneri stipendiali personale sanitario in comando da aziende di altre Regioni (extrareg.)	-	-
<b>B.2.A.16) Altri servizi sanitari e sociosanitari a rilevanza sanitaria</b>	-	-
B.2.A.16.1) Altri servizi sanitari e sociosanitari a rilevanza sanitaria da pubblico - Az. sanit. pubbl. della Regione	-	-
B.2.A.16.2) Altri servizi sanitari e sociosanitari a rilevanza sanitaria da pubblico - Altri soggetti pubblici della Regione	-	-
B.2.A.16.3) Altri servizi sanitari e sociosanitari a rilevanza sanitaria da pubblico (extrareg.)	-	-
B.2.A.16.4) Altri servizi sanitari da privato	-	-
B.2.A.16.5) Costi per servizi sanitari - Mobilità internazionale passiva	-	-
<b>B.2.A.17) Costi per differenziale tariffe TUC</b>	-	-
<b>B.2.B) Acquisti di servizi non sanitari</b>	<b>2.724.165</b>	<b>2.559.681</b>
<b>B.2.B.1) Servizi non sanitari</b>	<b>2.708.970</b>	<b>2.551.335</b>
B.2.B.1.1) Lavanderia	123.503	67.839
B.2.B.1.2) Pulizia	274.270	314.311
B.2.B.1.3) Mensa	-	-
B.2.B.1.4) Riscaldamento	225.572	258.504
B.2.B.1.5) Servizi di assistenza informatica	415.182	228.058
B.2.B.1.6) Servizi trasporti (non sanitari)	-	-
B.2.B.1.7) Smaltimento rifiuti	-	-
B.2.B.1.8) Utenze telefoniche	31.472	17.287
B.2.B.1.9) Utenze elettricità	211.993	242.943
B.2.B.1.10) Altre utenze	33.985	38.947
<b>B.2.B.1.11) Premi di assicurazione</b>	<b>353.282</b>	<b>194.057</b>
B.2.B.1.11.A) Premi di assicurazione - R.C. Professionale	353.282	194.057
B.2.B.1.11.B) Premi di assicurazione - Altri premi assicurativi	-	-
<b>B.2.B.1.12) Altri servizi non sanitari</b>	<b>1.039.710</b>	<b>1.189.388</b>
B.2.B.1.12.A) Altri servizi non sanitari da pubblico (Az. San. Pubbl. Regione)	-	-
B.2.B.1.12.B) Altri servizi non sanitari da altri soggetti pubblici	-	-
B.2.B.1.12.C) Altri servizi non sanitari da privato	1.039.710	1.189.388
<b>B.2.B.2) Consulenze, Collaborazioni, Interinale e altre prestazioni di lavoro non sanitarie</b>	-	-
B.2.B.2.1) Consulenze non sanitarie da Az. sanit. pubbl. della Regione	-	-
B.2.B.2.2) Consulenze non sanitarie da Terzi - Altri soggetti pubblici	-	-
<b>B.2.B.2.3) Consulenze, Collaborazioni, Interinale e altre prestazioni di lavoro non sanitarie da privato</b>	-	-
B.2.B.2.3.A) Consulenze non sanitarie da privato	-	-
B.2.B.2.3.B) Collaborazioni coordinate e continuative non sanitarie da privato	-	-
B.2.B.2.3.C) Indennità a personale universitario - area non sanitaria	-	-
B.2.B.2.3.D) Lavoro interinale - area non sanitaria	-	-
B.2.B.2.3.E) Altre collaborazioni e prestazioni di lavoro - area non sanitaria	-	-
<b>B.2.B.2.4) Rimborso oneri stipendiali del personale non sanitario in comando</b>	-	-
B.2.B.2.4.A) Rimborso oneri stipendiali personale non sanitario in comando da Az. sanit. pubbl. della Regione	-	-
B.2.B.2.4.B) Rimborso oneri stipendiali personale non sanitario in comando da Regione, soggetti pubblici e da Università	-	-
B.2.B.2.4.C) Rimborso oneri stipendiali personale non sanitario in comando da aziende di altre Regioni (extrareg.)	-	-
<b>B.2.B.3) Formazione (esternalizzata e non)</b>	<b>15.194</b>	<b>8.346</b>
B.2.B.3.1) Formazione (esternalizzata e non) da pubblico	9.530	5.235
B.2.B.3.2) Formazione (esternalizzata e non) da privato	5.664	3.111

	BILANCIO 2014	BILANCIO 2014
Totale ricavi	16.805.227	12.384.261
Totale costi	16.805.227	12.384.261
Risultato	0	0

## Modello CE - BILANCIO 2013 DIVISO PER STRUTTURE

BILANCIO 2014

BILANCIO 2014

	DART	EMERGENZA118
<b>B.3) Manutenzione e riparazione (ordinaria esternalizzata)</b>	-	-
B.3.A) Manutenzione e riparazione ai fabbricati e loro pertinenze	-	-
B.3.B) Manutenzione e riparazione agli impianti e macchinari	-	-
B.3.C) Manutenzione e riparazione alle attrezzature sanitarie e scientifiche	-	-
B.3.D) Manutenzione e riparazione ai mobili e arredi	-	-
B.3.E) Manutenzione e riparazione agli automezzi	-	-
B.3.F) Altre manutenzioni e riparazioni	-	-
B.3.G) Manutenzioni e riparazioni da Az. sanit. pubbl. della Regione	-	-
<b>B.4) Godimento di beni di terzi</b>	-	-
<b>B.4.A) Fitti passivi</b>	-	-
<b>B.4.B) Canoni di noleggio</b>	-	-
B.4.B.1) Canoni di noleggio - area sanitaria	-	-
B.4.B.2) Canoni di noleggio - area non sanitaria	-	-
<b>B.4.C) Canoni di leasing</b>	-	-
B.4.C.1) Canoni di leasing - area sanitaria	-	-
B.4.C.2) Canoni di leasing - area non sanitaria	-	-
<b>B.4.D) Locazioni e noleggi da Az. sanit. pubbl. della Regione</b>	-	-
<b>Totale Costo del personale</b>	<b>10.850.429</b>	<b>5.669.227</b>
<b>B.5) Personale del ruolo sanitario</b>	<b>8.542.268</b>	<b>5.431.128</b>
<b>B.5.A) Costo del personale dirigente ruolo sanitario</b>	<b>1.568.741</b>	<b>935.031</b>
<b>B.5.A.1) Costo del personale dirigente medico</b>	<b>502.450</b>	<b>924.554</b>
B.5.A.1.1) Costo del personale dirigente medico - tempo indeterminato	502.450	764.743
B.5.A.1.2) Costo del personale dirigente medico - tempo determinato	-	159.811
B.5.A.1.3) Costo del personale dirigente medico - altro	-	-
<b>B.5.A.2) Costo del personale dirigente non medico</b>	<b>1.066.291</b>	<b>10.476</b>
B.5.A.2.1) Costo del personale dirigente non medico - tempo indeterminato	1.066.291	10.476
B.5.A.2.2) Costo del personale dirigente non medico - tempo determinato	-	-
B.5.A.2.3) Costo del personale dirigente non medico - altro	-	-
<b>B.5.B) Costo del personale comparto ruolo sanitario</b>	<b>6.973.527</b>	<b>4.496.097</b>
B.5.B.1) Costo del personale comparto ruolo sanitario - tempo indeterminato	6.779.649	3.665.061
B.5.B.2) Costo del personale comparto ruolo sanitario - tempo determinato	193.878	831.036
B.5.B.3) Costo del personale comparto ruolo sanitario - altro	-	-
<b>B.6) Personale del ruolo professionale</b>	-	-
<b>B.6.A) Costo del personale dirigente ruolo professionale</b>	-	-
B.6.A.1) Costo del personale dirigente ruolo professionale - tempo indeterminato	-	-
B.6.A.2) Costo del personale dirigente ruolo professionale - tempo determinato	-	-
B.6.A.3) Costo del personale dirigente ruolo professionale - altro	-	-
<b>B.6.B) Costo del personale comparto ruolo professionale</b>	-	-
B.6.B.1) Costo del personale comparto ruolo professionale - tempo indeterminato	-	-
B.6.B.2) Costo del personale comparto ruolo professionale - tempo determinato	-	-
B.6.B.3) Costo del personale comparto ruolo professionale - altro	-	-
<b>B.7) Personale del ruolo tecnico</b>	<b>1.543.087</b>	<b>238.099</b>
<b>B.7.A) Costo del personale dirigente ruolo tecnico</b>	<b>84.535</b>	-
B.7.A.1) Costo del personale dirigente ruolo tecnico - tempo indeterminato	84.535	-
B.7.A.2) Costo del personale dirigente ruolo tecnico - tempo determinato	-	-
B.7.A.3) Costo del personale dirigente ruolo tecnico - altro	-	-
<b>B.7.B) Costo del personale comparto ruolo tecnico</b>	<b>1.458.551</b>	<b>238.099</b>
B.7.B.1) Costo del personale comparto ruolo tecnico - tempo indeterminato	1.441.416	238.099
B.7.B.2) Costo del personale comparto ruolo tecnico - tempo determinato	17.135	-
B.7.B.3) Costo del personale comparto ruolo tecnico - altro	-	-
<b>B.8) Personale del ruolo amministrativo</b>	<b>765.075</b>	-
<b>B.8.A) Costo del personale dirigente ruolo amministrativo</b>	-	-
B.8.A.1) Costo del personale dirigente ruolo amm.vo - tempo indeterminato	-	-
B.8.A.2) Costo del personale dirigente ruolo amm.vo - tempo determinato	-	-
B.8.A.3) Costo del personale dirigente ruolo amm.vo - altro	-	-
<b>B.8.B) Costo del personale comparto ruolo amministrativo</b>	<b>765.075</b>	-
B.8.B.1) Costo del personale comparto ruolo amm.vo - tempo indeterminato	765.075	-
B.8.B.2) Costo del personale comparto ruolo amm.vo - tempo determinato	-	-
B.8.B.3) Costo del personale comparto ruolo amm.vo - altro	-	-
<b>B.9) Oneri diversi di gestione</b>	-	-
<b>B.9.A) Imposte e tasse (escluso IRAP e IRES)</b>	-	-

	BILANCIO 2014	BILANCIO 2014
Totale ricavi	16.805.227	12.384.261
Totale costi	16.805.227	12.384.261
Risultato	0	0

## Modello CE - BILANCIO 2013 DIVISO PER STRUTTURE

BILANCIO 2014

BILANCIO 2014

	DART	EMERGENZA118
<b>B.9.B) Perdite su crediti</b>	-	-
<b>B.9.C) Altri oneri diversi di gestione</b>	-	-
B.9.C.1) Inden., rimborso spese e oneri sociali per Organi Direttivi e Collegio Sind.	-	-
B.9.C.2) Altri oneri diversi di gestione	-	-
<b>Totale Ammortamenti</b>	-	-
<b>B.10) Ammortamenti delle immobilizzazioni immateriali</b>	-	-
<b>B.11) Ammortamenti delle immobilizzazioni materiali</b>	-	-
<b>B.12) Ammortamento dei fabbricati</b>	-	-
B.12.A) Ammortamenti fabbricati non strumentali (disponibili)	-	-
B.12.B) Ammortamenti fabbricati strumentali (indisponibili)	-	-
<b>B.13) Ammortamenti delle altre immobilizzazioni materiali</b>	-	-
<b>B.14) Svalutazione delle immobilizzazioni e dei crediti</b>	-	-
B.14.A) Svalutazione delle immobilizzazioni immateriali e materiali	-	-
B.14.B) Svalutazione dei crediti	-	-
<b>B.15) Variazione delle rimanenze</b>	-	-
B.15.A) Variazione rimanenze sanitarie	-	-
B.15.B) Variazione rimanenze non sanitarie	-	-
<b>B.16) Accant. dell'esercizio</b>	-	-
<b>B.16.A) Accant. per rischi</b>	-	-
B.16.A.1) Accant. per cause civili ed oneri processuali	-	-
B.16.A.2) Accant. per contenzioso personale dipendente	-	-
B.16.A.3) Accant. per rischi connessi all'acquisto di prestazioni sanit. da privato	-	-
B.16.A.4) Accant. per copertura diretta dei rischi (autoassicurazione)	-	-
B.16.A.5) Altri Accant. per rischi	-	-
<b>B.16.B) Accant. per premio di operosità (SUMAI)</b>	-	-
<b>B.16.C) Accant. per quote inutilizzate di contributi vincolati</b>	-	-
B.16.C.1) Accant. per quote inutilizzate contributi da Regione e Prov. Aut. per quota F.S. vincolato	-	-
B.16.C.2) Accant. per quote inutilizzate contributi da soggetti pubblici (extra fondo) vincolati	-	-
B.16.C.3) Accant. per quote inutilizzate contributi da soggetti pubblici per ricerca	-	-
B.16.C.4) Accant. per quote inutilizzate contributi vincolati da privati	-	-
<b>B.16.D) Altri Accant.</b>	-	-
B.16.D.1) Accant. per interessi di mora	-	-
B.16.D.2) Acc. Rinnovi convenzioni MMG/PLS/MCA	-	-
B.16.D.3) Acc. Rinnovi convenzioni Medici Sumai	-	-
B.16.D.4) Acc. Rinnovi contratt.: dirigenza medica	-	-
B.16.D.5) Acc. Rinnovi contratt.: dirigenza non medica	-	-
B.16.D.6) Acc. Rinnovi contratt.: comparto	-	-
B.16.D.7) Altri Accant.	-	-
<b>Totale costi della produzione (B)</b>	<b>16.804.816</b>	<b>12.383.826</b>
<b>C) Proventi e oneri finanziari</b>	-	-
<b>C.1) Interessi attivi</b>	-	-
C.1.A) Interessi attivi su c/tesoreria unica	-	-
C.1.B) Interessi attivi su c/c postali e bancari	-	-
C.1.C) Altri interessi attivi	-	-
<b>C.2) Altri proventi</b>	-	-
C.2.A) Proventi da partecipazioni	-	-
C.2.B) Proventi finanziari da crediti iscritti nelle immobilizzazioni	-	-
C.2.C) Proventi finanziari da titoli iscritti nelle immobilizzazioni	-	-
C.2.D) Altri proventi finanziari diversi dai precedenti	-	-
C.2.E) Utili su cambi	-	-
<b>C.3) Interessi passivi</b>	-	-
C.3.A) Interessi passivi su anticipazioni di cassa	-	-
C.3.B) Interessi passivi su mutui	-	-
C.3.C) Altri interessi passivi	-	-
<b>C.4) Altri oneri</b>	-	-
C.4.A) Altri oneri finanziari	-	-
C.4.B) Perdite su cambi	-	-
<b>Totale proventi e oneri finanziari (C)</b>	-	-
<b>D) Rettifiche di valore di attività finanziarie</b>	-	-
D.1) Rivalutazioni	-	-



	BILANCIO 2014	BILANCIO 2014
Totale ricavi	16.805.227	12.384.261
Totale costi	16.805.227	12.384.261
Risultato	0	0

## Modello CE - BILANCIO 2013 DIVISO PER STRUTTURE

BILANCIO 2014

BILANCIO 2014

	DART	EMERGENZA118
<b>D.2) Svalutazioni</b>	-	-
Totale rettifiche di valore di attività finanziarie (D)	-	-
<b>E) Proventi e oneri straordinari</b>	-	-
<b>E.1) Proventi straordinari</b>	-	-
<b>E.1.A) Plusvalenze</b>	-	-
<b>E.1.B) Altri proventi straordinari</b>	-	-
<b>E.1.B.1) Proventi da donazioni e liberalità diverse</b>	-	-
<b>E.1.B.2) Sopravvenienze attive</b>	-	-
E.1.B.2.1) Sopravvenienze attive v/Az. sanit. pubbl. della Regione	-	-
<b>E.1.B.2.2) Sopravvenienze attive v/terzi</b>	-	-
E.1.B.2.2.A) Sopravvenienze attive v/terzi relative alla mobilità extraregionale	-	-
E.1.B.2.2.B) Sopravvenienze attive v/terzi relative al personale	-	-
E.1.B.2.2.C) Sopravvenienze attive v/terzi relative alle convenzioni con medici di base	-	-
E.1.B.2.2.D) Sopravvenienze attive v/terzi relative alle convenzioni per la specialistica	-	-
E.1.B.2.2.E) Soprav. attive v/terzi relative all'acquisto prestaz. sanitarie da op. accreditati	-	-
E.1.B.2.2.F) Sopravvenienze attive v/terzi relative all'acquisto di beni e servizi	-	-
E.1.B.2.2.G) Altre sopravvenienze attive v/terzi	-	-
<b>E.1.B.3) Insussistenze attive</b>	-	-
E.1.B.3.1) Insussistenze attive v/Az. sanit. pubbl. della Regione	-	-
<b>E.1.B.3.2) Insussistenze attive v/terzi</b>	-	-
E.1.B.3.2.A) Insussistenze attive v/terzi relative alla mobilità extraregionale	-	-
E.1.B.3.2.B) Insussistenze attive v/terzi relative al personale	-	-
E.1.B.3.2.C) Insussistenze attive v/terzi relative alle convenzioni con medici di base	-	-
E.1.B.3.2.D) Insussistenze attive v/terzi relative alle convenzioni per la specialistica	-	-
E.1.B.3.2.E) Insuss. attive v/terzi relative all'acquisto prestaz. sanitarie da op. accreditati	-	-
E.1.B.3.2.F) Insussistenze attive v/terzi relative all'acquisto di beni e servizi	-	-
E.1.B.3.2.G) Altre insussistenze attive v/terzi	-	-
<b>E.1.B.4) Altri proventi straordinari</b>	-	-
<b>E.2) Oneri straordinari</b>	-	-
<b>E.2.A) Minusvalenze</b>	-	-
<b>E.2.B) Altri oneri straordinari</b>	-	-
<b>E.2.B.1) Oneri tributari da esercizi precedenti</b>	-	-
<b>E.2.B.2) Oneri da cause civili ed oneri processuali</b>	-	-
<b>E.2.B.3) Sopravvenienze passive</b>	-	-
<b>E.2.B.3.1) Sopravvenienze passive v/Az. sanit. pubbl. della Regione</b>	-	-
E.2.B.3.1.A) Sopravvenienze passive v/Az. sanit. pubbl. relative alla mobilità intraregionale	-	-
E.2.B.3.1.B) Altre sopravvenienze passive v/Az. sanit. pubbl. della Regione	-	-
<b>E.2.B.3.2) Sopravvenienze passive v/terzi</b>	-	-
E.2.B.3.2.A) Soprav. passive v/terzi relative alla mobilità extraregionale	-	-
E.2.B.3.2.B) Sopravvenienze passive v/terzi relative al personale	-	-
E.2.B.3.2.B.1) Soprav. passive v/terzi relative al personale - dirigenza medica	-	-
E.2.B.3.2.B.2) Soprav. passive v/terzi relative al personale - dirigenza non medica	-	-
E.2.B.3.2.B.3) Soprav. passive v/terzi relative al personale - comparto	-	-
E.2.B.3.2.C) Soprav. passive v/terzi relative alle convenzioni con medici di base	-	-
E.2.B.3.2.D) Soprav. passive v/terzi relative alle convenzioni per la specialistica	-	-
E.2.B.3.2.E) Soprav. Pas. v/terzi relative all'acquisto prestaz. Sanit. da op. accred.	-	-
E.2.B.3.2.F) Sopravvenienze passive v/terzi relative all'acquisto di beni e servizi	-	-
E.2.B.3.2.G) Altre sopravvenienze passive v/terzi	-	-
<b>E.2.B.4) Insussistenze passive</b>	-	-
E.2.B.4.1) Insussistenze passive v/Az. sanit. pubbl. della Regione	-	-
<b>E.2.B.4.2) Insussistenze passive v/terzi</b>	-	-
E.2.B.4.2.A) Insussistenze passive v/terzi relative alla mobilità extraregionale	-	-
E.2.B.4.2.B) Insussistenze passive v/terzi relative al personale	-	-
E.2.B.4.2.C) Insussistenze passive v/terzi relative alle convenzioni con medici di base	-	-
E.2.B.4.2.D) Insussistenze passive v/terzi relative alle convenzioni per la specialistica	-	-
E.2.B.4.2.E) Insuss. passive v/terzi relative all'acquisto prestaz. sanitarie da op. accreditati	-	-
E.2.B.4.2.F) Insussistenze passive v/terzi relative all'acquisto di beni e servizi	-	-
E.2.B.4.2.G) Altre insussistenze passive v/terzi	-	-
<b>E.2.B.5) Altri oneri straordinari</b>	-	-
Totale proventi e oneri straordinari (E)	-	-
Risultato prima delle imposte (A - B +/- C +/- D +/- E)	411	435

	BILANCIO 2014	BILANCIO 2014
Totale ricavi	16.805.227	12.384.261
Totale costi	16.805.227	12.384.261
Risultato	0	0

### Modello CE - BILANCIO 2013 DIVISO PER STRUTTURE

BILANCIO 2014 BILANCIO 2014

	DART	EMERGENZA118
<b>Imposte e tasse)</b>		
<b>Y.1) IRAP</b>	<b>411</b>	<b>435</b>
Y.1.A) IRAP relativa a personale dipendente	-	-
Y.1.B) IRAP relativa a collaboratori e personale assimilato a lavoro dipendente	-	-
Y.1.C) IRAP relativa ad attività di libera professione (intraoemia)	411	435
Y.1.D) IRAP relativa ad attività commerciale	-	-
<b>Y.2) IRES</b>		
Y.2.A) IRES su attività istituzionale	-	-
Y.2.B) IRES su attività commerciale	-	-
<b>Y.3) Accantonamento a F.do Imposte (Accertamenti, condoni, ecc.)</b>		
Totale imposte e tasse)	<b>411</b>	<b>435</b>
<b>RISULTATO DI ESERCIZIO)</b>	<b>0</b>	<b>0</b>

## BILANCIO 2014

Totale ricavi	221.394.314
Totale costi	347.096.237
Risultato	-125.701.923
	0,00

## Modello CE - BILANCIO 2013 DIVISO PER STRUTTURE

BILANCIO 2014

## STRUTTURE CENTRALI

<b>A.1) Contributi in c/esercizio</b>	<b>163.478.585</b>
<b>A.1.A) Contributi da Regione ... per quota F.S. regionale</b>	<b>162.812.532</b>
A.1.A.1) da Regione ... per quota F.S. regionale indistinto	159.525.006
A.1.A.2) da Regione ... per quota F.S. regionale vincolato	3.287.526
<b>A.1.B) Contributi c/esercizio (extra fondo)</b>	<b>633.163</b>
<b>A.1.B.1) da Regione ... (extra fondo)</b>	<b>345.608</b>
A.1.B.1.1) Contributi da Regione ... (extra fondo) vincolati	345.608
A.1.B.1.2) Contributi da Regione ... (extra fondo) - Risorse aggiuntive da bilancio regionale per LEA	-
A.1.B.1.3) Contributi da Regione ... (extra fondo) - Risorse aggiuntive da bilancio reg.le per extra LEA	-
A.1.B.1.4) Contributi da Regione ... (extra fondo) - Altro	-
<b>A.1.B.2) Contributi da Az. sanit. pubbl. della Regione ... (extra fondo)</b>	<b>-</b>
A.1.B.2.1) Contributi da Az. sanit. pubbl. della Regione ... (extra fondo) vincolati	-
A.1.B.2.2) Contributi da Az. sanit. pubbl. della Regione ... (extra fondo) altro	-
<b>A.1.B.3) Contributi da altri soggetti pubblici (extra fondo)</b>	<b>286.555</b>
A.1.B.3.1) Contributi da altri soggetti pubblici (extra fondo) vincolati	-
A.1.B.3.2) Contributi da altri soggetti pubblici (extra fondo) L. 210/92	-
A.1.B.3.3) Contributi da altri soggetti pubblici (extra fondo) altro	286.555
<b>A.1.C) Contributi c/esercizio per ricerca</b>	<b>-</b>
A.1.C.1) Contributi da Ministero della Salute per ricerca corrente	-
A.1.C.2) Contributi da Ministero della Salute per ricerca finalizzata	-
A.1.C.3) Contributi da Regione ed altri soggetti pubblici per ricerca	-
A.1.C.4) Contributi da privati per ricerca	-
<b>A.1.D) Contributi c/esercizio da privati</b>	<b>32.890</b>
<b>A.2) Rettifica contributi c/esercizio per destinazione ad investimenti</b>	<b>(5.705.270)</b>
<b>A.2.A) Rettifica contrib. in c/esercizio per investimenti ... per quota F.S. regionale</b>	<b>(5.705.270)</b>
<b>A.2.B) Rettifica contributi in c/esercizio per investimenti - altri contributi</b>	<b>-</b>
<b>A.3) Utilizzo fondi per quote inutilizzate contributi vincolati di esercizi precedenti</b>	<b>4.281.255</b>
A.3.A) Utilizzo fondi per quote inutilizzate contributi di esercizi precedenti ... per quota F.S. regionale vincolato	226.072
A.3.B) Utilizzo fondi per quote inutilizzate contributi di esercizi prec. da soggetti pubblici (extra fondo) vincolati	3.884.539
A.3.C) Utilizzo fondi per quote inutilizzate contributi di esercizi precedenti per ricerca	-
A.3.D) Utilizzo fondi per quote inutilizzate contributi vincolati di esercizi precedenti da privati	170.645
<b>A.4) Ricavi per prestazioni sanitarie e sociosanitarie a rilevanza sanitaria</b>	<b>32.996.628</b>
<b>A.4.A) Ricavi per prestazioni sanitarie e sociosanitarie a rilevanza sanitaria erogate a soggetti pubblici</b>	<b>31.023.268</b>
<b>A.4.A.1) Ricavi per prestaz. sanitarie e sociosanitarie a rilevanza sanitaria erogate ad Az. sanit. pubbl. della Regione</b>	<b>21.337.427</b>
A.4.A.1.1) Prestazioni di ricovero	20.529.422
A.4.A.1.2) Prestazioni di specialistica ambulatoriale	-
A.4.A.1.3) Prestazioni di psichiatria residenziale e semiresidenziale	-
A.4.A.1.4) Prestazioni di File F	-
A.4.A.1.5) Prestazioni servizi MMG, PLS, Contin. assistenziale	-
A.4.A.1.6) Prestazioni servizi farmaceutica convenzionata	-
A.4.A.1.7) Prestazioni termali	-
A.4.A.1.8) Prestazioni trasporto ambulanze ed elisoccorso	-
A.4.A.1.9) Altre prestazioni sanitarie e socio-sanitarie a rilevanza sanitaria	808.005
<b>A.4.A.2) Ricavi per prestaz. sanitarie e sociosanitarie a rilevanza sanitaria erogate ad altri soggetti pubblici</b>	<b>-</b>
<b>A.4.A.3) Ricavi per prestaz. sanitarie e sociosanitarie a rilevanza sanitaria erogate a soggetti pubblici extrareg.</b>	<b>9.685.841</b>
A.4.A.3.1) Prestazioni di ricovero	9.685.841
A.4.A.3.2) Prestazioni ambulatoriali	-
A.4.A.3.3) Prestazioni di psichiatria non soggetta a compensazione (resid. e semiresid.)	-
A.4.A.3.4) Prestazioni di File F	-
A.4.A.3.5) Prestazioni servizi MMG, PLS, Contin. assistenziale extrareg.	-
A.4.A.3.6) Prestazioni servizi farmaceutica convenzionata extrareg.	-
A.4.A.3.7) Prestazioni termali extrareg.	-
A.4.A.3.8) Prestazioni trasporto ambulanze ed elisoccorso extrareg.	-
A.4.A.3.9) Altre prestazioni sanitarie e sociosanitarie a rilevanza sanitaria extrareg.	-
A.4.A.3.10) Ricavi per cessione di emocomponenti e cellule staminali extrareg.	-
A.4.A.3.11) Ricavi per differenziale tariffe TUC	-
<b>A.4.A.3.12) Altre prestazioni sanitarie e sociosanitarie a rilevanza sanitaria non soggette a compensazione extrareg.</b>	<b>-</b>
A.4.A.3.12.A) Prestazioni di assistenza riabilitativa non soggette a compensazione extrareg.	-
A.4.A.3.12.B) Altre prestazioni sanitarie ... non soggette a compensazione extrareg.	-

BILANCIO 2014	
Totale ricavi	221.394.314
Totale costi	347.096.237
Risultato	-125.701.923
	0,00

## Modello CE - BILANCIO 2013 DIVISO PER STRUTTURE

BILANCIO 2014

### STRUTTURE CENTRALI

A.4.A.3.13) Altre prestazioni sanitarie a rilevanza sanitaria - Mobilità attiva internazionale	-
<b>A.4.B) Ricavi per prestazioni sanitarie e sociosanitarie a rilevanza sanitaria erogate da privati v/residenti extrareg. in compensazione (mobilità attiva)</b>	-
A.4.B.1) Prestazioni di ricovero da priv. extrareg. in compensazione (mobilità attiva)	-
A.4.B.2) Prestazioni ambulatoriali da priv. extrareg. in compensazione (mobilità attiva)	-
A.4.B.3) Prestazioni di File F da priv. extrareg. in compensazione (mobilità attiva)	-
A.4.B.4) Altre prestazioni sanitarie e sociosanitarie a rilevanza sanitaria erogate da privati v/residenti extrareg. in compensazione (mobilità attiva)	-
<b>A.4.C) Ricavi per prestazioni sanitarie e sociosanitarie a rilevanza sanitaria erogate a privati</b>	<b>1.914.758</b>
<b>A.4.D) Ricavi per prestazioni sanitarie erogate in regime di intramoenia</b>	<b>58.602</b>
A.4.D.1) Ricavi per prestazioni sanitarie intramoenia - Area ospedaliera	371
A.4.D.2) Ricavi per prestazioni sanitarie intramoenia - Area specialistica	57.982
A.4.D.3) Ricavi per prestazioni sanitarie intramoenia - Area sanità pubblica	-
A.4.D.4) Ricavi per Prest. San. intramoenia - Consulenze (ex art. 55 c.1 lett. c), d) ed ex art. 57-58)	-
A.4.D.5) Ricavi per prestazioni sanitarie intramoenia - Consulenze (ex art. 55 c.1 lett. c), d) ed ex art. 57-58) (Az. sanit. pubbl. della Regione)	-
A.4.D.6) Ricavi per prestazioni sanitarie intramoenia - Altro	-
A.4.D.7) Ricavi per prestazioni sanitarie intramoenia - Altro (Az. sanit. pubbl. della Regione)	249
<b>A.5) Concorsi, recuperi e rimborsi</b>	<b>509.424</b>
<b>A.5.A) Rimborsi assicurativi</b>	-
<b>A.5.B) Concorsi, recuperi e rimborsi da Regione</b>	-
A.5.B.1) Rimborso degli oneri stipendiali del personale dell'azienda in posizione di comando presso la Regione	-
A.5.B.2) Altri concorsi, recuperi e rimborsi da parte della Regione	-
<b>A.5.C) Concorsi, recuperi e rimborsi da Az. sanit. pubbl. della Regione</b>	<b>74.232</b>
A.5.C.1) Rimborso degli oneri stipendiali del personale dipendente dell'azienda in posizione di comando presso Az. sanit. pubbl. della Regione	68.487
A.5.C.2) Rimborsi per acquisto beni da parte di Az. sanit. pubbl. della Regione	-
A.5.C.3) Altri concorsi, recuperi e rimborsi da parte di Az. sanit. pubbl. della Regione	5.745
<b>A.5.D) Concorsi, recuperi e rimborsi da altri soggetti pubblici</b>	<b>271.988</b>
A.5.D.1) Rimborso degli oneri stipendiali del personale dipendente dell'azienda in posizione di comando presso altri soggetti pubblici	-
A.5.D.2) Rimborsi per acquisto beni da parte di altri soggetti pubblici	-
A.5.D.3) Altri concorsi, recuperi e rimborsi da parte di altri soggetti pubblici	271.988
<b>A.5.E) Concorsi, recuperi e rimborsi da privati</b>	<b>163.204</b>
<b>A.5.E.1) Rimborso da aziende farmaceutiche per Pay back</b>	-
A.5.E.1.1) Pay-back per il superamento del tetto della spesa farmaceutica territoriale	-
A.5.E.1.2) Pay-back per superamento del tetto della spesa farmaceutica ospedaliera	-
A.5.E.1.3) Ulteriore Pay-back	-
<b>A.5.E.2) Altri concorsi, recuperi e rimborsi da privati</b>	<b>163.204</b>
<b>A.6) Compartecipazione alla spesa per prestazioni sanitarie (Ticket)</b>	<b>7.016.902</b>
A.6.A) Compartecipazione alla spesa per prestazioni sanitarie - Ticket sulle prestazioni di specialistica ambulatoriale	7.015.615
A.6.B) Compartecipazione alla spesa per prestazioni sanitarie - Ticket sul pronto soccorso	1.287
A.6.C) Compartecipazione alla spesa per prestazioni sanitarie (Ticket) - Altro	-
<b>A.7) Quota contributi c/capitale imputata all'esercizio</b>	<b>9.632.604</b>
A.7.A) Quota imputata all'esercizio dei finanziamenti per investimenti dallo Stato	-
A.7.B) Quota imputata all'esercizio dei finanziamenti per investimenti da Regione	7.163.132
A.7.C) Quota imputata all'esercizio dei finanziamenti per beni di prima dotazione	-
A.7.D) Quota imputata all'esercizio dei contributi in c/ esercizio FSR destinati ad investimenti	2.443.220
A.7.E) Quota imputata all'esercizio degli altri contributi in c/ esercizio destinati ad investimenti	26.253
A.7.F) Quota imputata all'esercizio di altre poste del patrimonio netto	-
<b>A.8) Incrementi delle immobilizzazioni per lavori interni</b>	-
<b>A.9) Altri ricavi e proventi</b>	<b>927.442</b>
A.9.A) Ricavi per prestazioni non sanitarie	233.254
A.9.B) Fitti attivi ed altri proventi da attività immobiliari	150.015
A.9.C) Altri proventi diversi	544.172
<b>Totale valore della produzione (A)</b>	<b>213.137.569</b>
<b>B) Costi della produzione</b>	
<b>B.1) Acquisti di beni</b>	<b>456.012</b>
<b>B.1.A) Acquisti di beni sanitari</b>	<b>57.718</b>

BILANCIO 2014	
Totale ricavi	221.394.314
Totale costi	347.096.237
Risultato	-125.701.923
	0,00

## Modello CE - BILANCIO 2013 DIVISO PER STRUTTURE

BILANCIO 2014

### STRUTTURE CENTRALI

<b>B.1.A.1) Prodotti farmaceutici ed emoderivati</b>	<b>5.144</b>
B.1.A.1.1) Medicinali con AIC, ad eccezione di vaccini ed emoderivati di produzione regionale	5.144
B.1.A.1.2) Medicinali senza AIC	-
B.1.A.1.3) Emoderivati di produzione regionale	-
<b>B.1.A.2) Sangue ed emocomponenti</b>	<b>-</b>
B.1.A.2.1) da pubblico (Az. sanit. pubbl. della Regione) - Mobilità intraregionale	-
B.1.A.2.2) da pubblico (Az. sanit. pubbl. extra Regione) - Mobilità extraregionale	-
B.1.A.2.3) da altri soggetti	-
<b>B.1.A.3) Dispositivi medici</b>	<b>6.127</b>
B.1.A.3.1) Dispositivi medici	6.127
B.1.A.3.2) Dispositivi medici impiantabili attivi	-
B.1.A.3.3) Dispositivi medico diagnostici in vitro (IVD)	-
<b>B.1.A.4) Prodotti dietetici</b>	<b>11.203</b>
<b>B.1.A.5) Materiali per la profilassi (vaccini)</b>	<b>3.490</b>
<b>B.1.A.6) Prodotti chimici</b>	<b>-</b>
<b>B.1.A.7) Materiali e prodotti per uso veterinario</b>	<b>-</b>
<b>B.1.A.8) Altri beni e prodotti sanitari</b>	<b>31.754</b>
<b>B.1.A.9) Beni e prodotti sanitari da Az. sanit. pubbl. della Regione</b>	<b>-</b>
<b>B.1.B) Acquisti di beni non sanitari</b>	<b>398.294</b>
B.1.B.1) Prodotti alimentari	-
B.1.B.2) Materiali di guardaroba, di pulizia e di convivenza in genere	2.182
B.1.B.3) Combustibili, carburanti e lubrificanti	380.715
B.1.B.4) Supporti informatici e cancelleria	12.309
B.1.B.5) Materiale per la manutenzione	3.089
B.1.B.6) Altri beni e prodotti non sanitari	-
B.1.B.7) Beni e prodotti non sanitari da Az. sanit. pubbl. della Regione	-
<b>B.2) Acquisti di servizi</b>	<b>250.902.409</b>
<b>B.2.A) Acquisti servizi sanitari</b>	<b>244.420.711</b>
<b>B.2.A.1) Acquisti servizi sanitari per medicina di base</b>	<b>474.221</b>
B.2.A.1.1) - da convenzione	-
B.2.A.1.1.A) Costi per assistenza MMG	-
B.2.A.1.1.B) Costi per assistenza PLS	-
B.2.A.1.1.C) Costi per assistenza Continuità assistenziale	-
B.2.A.1.1.D) Altro (medicina dei servizi, psicologi, medico 118, ecc)	-
B.2.A.1.2) - M.G. da pubblico (Az. sanit. pubbl. della Regione) - Mobilità intrareg.	133.260
B.2.A.1.3) - da pubblico (Az. sanit. pubbl. extrareg.) - Mobilità extraregionale	340.961
<b>B.2.A.2) Acquisti servizi sanitari per farmaceutica</b>	<b>1.077.989</b>
B.2.A.2.1) - da convenzione	-
B.2.A.2.2) - Farm. da pubblico (Az. sanit. pubbl. della Regione) - Mobilità intrareg.	574.667
B.2.A.2.3) - da pubblico (extrareg.)	503.322
<b>B.2.A.3) Acquisti servizi sanitari per assistenza specialistica ambulatoriale</b>	<b>42.409.016</b>
B.2.A.3.1) - Specialistica da pubblico (Az. sanit. pubbl. della Regione)	5.778.806
B.2.A.3.2) - da pubblico (altri soggetti pubbl. della Regione)	-
B.2.A.3.3) - da pubblico (extrareg.)	7.260.868
B.2.A.3.4) - da privato - Medici SUMAI	10.294.735
<b>B.2.A.3.5) - da privato</b>	<b>19.074.607</b>
B.2.A.3.5.A) Servizi sanitari per assistenza specialistica da IRCCS privati e Policlinici privati	587.200
B.2.A.3.5.B) Servizi sanitari per assistenza specialistica da Ospedali Classificati privati	4.222.289
B.2.A.3.5.C) Servizi sanitari per assistenza specialistica da Case di Cura private	-
B.2.A.3.5.D) Servizi sanitari per assistenza specialistica da altri privati	14.265.118
B.2.A.3.6) - da privato per cittadini non residenti - extrareg. (mobilità attiva in compensazione)	-
<b>B.2.A.4) Acquisti servizi sanitari per assistenza riabilitativa</b>	<b>1.340.463</b>
B.2.A.4.1) - Riabilitativa da pubblico (Az. sanit. pubbl. della Regione)	1.340.463
B.2.A.4.2) - da pubblico (altri soggetti pubbl. della Regione)	-
B.2.A.4.3) - da pubblico (extrareg.) non soggetti a compensazione	-
B.2.A.4.4) - da privato (intraregionale)	-
B.2.A.4.5) - da privato (extraregionale)	-
<b>B.2.A.5) Acquisti servizi sanitari per assistenza integrativa</b>	<b>-</b>
B.2.A.5.1) - Integrativa da pubblico (Az. sanit. pubbl. della Regione)	-
B.2.A.5.2) - da pubblico (altri soggetti pubbl. della Regione)	-
B.2.A.5.3) - da pubblico (extrareg.)	-

BILANCIO 2014	
Totale ricavi	221.394.314
Totale costi	347.096.237
Risultato	-125.701.923
	0,00

## Modello CE - BILANCIO 2013 DIVISO PER STRUTTURE

BILANCIO 2014

### STRUTTURE CENTRALI

B.2.A.5.4) - da privato	-
<b>B.2.A.6) Acquisti servizi sanitari per assistenza protesica</b>	<b>-</b>
B.2.A.6.1) - Protesica da pubblico (Az. sanit. pubbl. della Regione)	-
B.2.A.6.2) - da pubblico (altri soggetti pubbl. della Regione)	-
B.2.A.6.3) - da pubblico (extrareg.)	-
B.2.A.6.4) - da privato	-
<b>B.2.A.7) Acquisti servizi sanitari per assistenza ospedaliera</b>	<b>171.707.009</b>
B.2.A.7.1) - Ospedaliera da pubblico (Az. sanit. pubbl. della Regione)	41.359.764
B.2.A.7.2) - da pubblico (altri soggetti pubbl. della Regione)	-
B.2.A.7.3) - da pubblico (extrareg.)	32.001.035
<b>B.2.A.7.4) - da privato</b>	<b>98.346.210</b>
B.2.A.7.4.A) Servizi sanitari per assistenza ospedaliera da IRCCS privati e Policlinici privati	6.363.261
B.2.A.7.4.B) Servizi sanitari per assistenza ospedaliera da Ospedali Classificati privati	15.930.311
B.2.A.7.4.C) Servizi sanitari per assistenza ospedaliera da Case di Cura private	76.052.638
B.2.A.7.4.D) Servizi sanitari per assistenza ospedaliera da altri privati	-
B.2.A.7.5) - da privato per cittadini non residenti - extrareg. (mob. att. in compens.)	-
<b>B.2.A.8) Acquisto prestazioni di psichiatria residenziale e semiresidenziale</b>	<b>-</b>
B.2.A.8.1) - Psichiatria da pubblico (Az. sanit. pubbl. della Regione)	-
B.2.A.8.2) - da pubblico (altri soggetti pubbl. della Regione)	-
B.2.A.8.3) - da pubblico (extrareg.) - non soggette a compensazione	-
B.2.A.8.4) - da privato (intra-regionale)	-
B.2.A.8.5) - da privato (extraregionale)	-
<b>B.2.A.9) Acquisto prestazioni di distribuzione farmaci File F</b>	<b>10.073.236</b>
B.2.A.9.1) - File F da pubblico (Az. sanit. pubbl. della Regione) - Mobilità intrareg.	6.329.210
B.2.A.9.2) - da pubblico (altri soggetti pubbl. della Regione)	-
B.2.A.9.3) - da pubblico (extrareg.)	1.651.868
B.2.A.9.4) - da privato (intra-regionale)	2.092.158
B.2.A.9.5) - da privato (extraregionale)	-
B.2.A.9.6) - da privato per cittadini non residenti - extrareg. (mobilità attiva in compensazione)	-
<b>B.2.A.10) Acquisto prestazioni termali in convenzione</b>	<b>1.142.187</b>
B.2.A.10.1) - Termale da pubblico (Az. San. pubbl. della Regione) - Mob. intrareg.	437.329
B.2.A.10.2) - da pubblico (altri soggetti pubbl. della Regione)	-
B.2.A.10.3) - da pubblico (extrareg.)	704.858
B.2.A.10.4) - da privato	-
B.2.A.10.5) - da privato per cittadini non residenti - extrareg. (mobilità attiva in compensazione)	-
<b>B.2.A.11) Acquisto prestazioni di trasporto sanitario</b>	<b>6.563.612</b>
B.2.A.11.1) - Trasporto da pubb. (Az. sanit. pubbl. della Regione) - Mobilità intrareg.	-
B.2.A.11.2) - da pubblico (altri soggetti pubbl. della Regione)	-
B.2.A.11.3) - da pubblico (extrareg.)	327.449
B.2.A.11.4) - da privato	6.236.163
<b>B.2.A.12) Acquisto prestazioni Socio-Sanitarie a rilevanza sanitaria</b>	<b>-</b>
B.2.A.12.1) - PSSRS da pubblico (Az. sanit. pubbl. della Regione) - Mobilità intrareg.	-
B.2.A.12.2) - da pubblico (altri soggetti pubblici della Regione)	-
B.2.A.12.3) - da pubblico (extrareg.) non soggette a compensazione	-
B.2.A.12.4) - da privato (intra-regionale)	-
B.2.A.12.5) - da privato (extraregionale)	-
<b>B.2.A.13) Compartecipazione al personale per att. libero-prof. (intra-moenia)</b>	<b>41.104</b>
B.2.A.13.1) Compart. al personale per att. libero prof. intra-moenia - Area ospedal.	-
B.2.A.13.2) Compart. al personale per att. libero prof. intra-moenia - Area special.	41.094
B.2.A.13.3) Compart.al personale per att. Lib. prof. intra-moenia - Area San. pubbl.	-
B.2.A.13.4) Comp.al personale per att. Lib. prof. Intra. - Cons. (ex art. 55 c.1 lett. c), d) ed ex Art. 57-58)	10
B.2.A.13.5) Comp.al personale per att. Lib. prof. Intra. - Cons. (ex art. 55 c.1 lett. c), d) ed ex Art. 57-58) - Az. sanit. pubbl. della Regione	10
B.2.A.13.6) Compartecipazione al personale per att. libero professionale intra-moenia - Altro	-
B.2.A.13.7) Compart. al personale per att. libero prof. intra-moenia - Altro (Az. San. Pubbl. Regione)	-
<b>B.2.A.14) Rimborsi, assegni e contributi sanitari</b>	<b>6.439.422</b>
B.2.A.14.1) Contributi ad associazioni di volontariato	256.879
B.2.A.14.2) Rimborsi per cure all'estero	108.368
B.2.A.14.3) Contributi a società partecipate e/o enti dipendenti della Regione	-
B.2.A.14.4) Contributo Legge 210/92	3.453.841
B.2.A.14.5) Altri rimborsi, assegni e contributi	2.618.707

BILANCIO 2014	
Totale ricavi	221.394.314
Totale costi	347.096.237
Risultato	-125.701.923
	0,00

## Modello CE - BILANCIO 2013 DIVISO PER STRUTTURE

BILANCIO 2014

### STRUTTURE CENTRALI

B.2.A.14.6) Rimborsi, assegni e contributi v/Az. sanit. pubbl. della Regione	1.627
<b>B.2.A.15) Consulenze, Collaborazioni, Interinale e altre prestazioni di lavoro sanitarie e sociosanitarie</b>	<b>882.264</b>
B.2.A.15.1) Consulenze sanitarie e sociosan. da Az. sanit. pubbl. della Regione	2.583
B.2.A.15.2) Consulenze sanitarie e sociosanit. da terzi - Altri soggetti pubblici	-
<b>B.2.A.15.3) Consulenze, Collaborazioni, Interinale e altre prestazioni di lavoro sanitarie e socios. da privato</b>	<b>879.681</b>
B.2.A.15.3.A) Consulenze sanitarie da privato - articolo 55, comma 2, CCNL 8 giugno 2000	-
B.2.A.15.3.B) Altre consulenze sanitarie e sociosanitarie da privato	17.060
B.2.A.15.3.C) Collaborazioni coordinate e continuative sanitarie e socios. da privato	622.098
B.2.A.15.3.D) Indennità a personale universitario - area sanitaria	-
B.2.A.15.3.E) Lavoro interinale - area sanitaria	-
B.2.A.15.3.F) Altre collaborazioni e prestazioni di lavoro - area sanitaria	240.523
<b>B.2.A.15.4) Rimborso oneri stipendiali del personale sanitario in comando</b>	<b>-</b>
B.2.A.15.4.A) Rimborso oneri stipendiali personale sanitario in comando da Az. sanit. pubbl. della Regione	-
B.2.A.15.4.B) Rimborso oneri stipendiali personale sanitario in comando da Regioni, soggetti pubblici e da Università	-
B.2.A.15.4.C) Rimborso oneri stipendiali personale sanitario in comando da aziende di altre Regioni (extrareg.)	-
<b>B.2.A.16) Altri servizi sanitari e sociosanitari a rilevanza sanitaria</b>	<b>2.270.188</b>
B.2.A.16.1) Altri servizi sanitari e sociosanitari a rilevanza sanitaria da pubblico - Az. sanit. pubbl. della Regione	514.174
B.2.A.16.2) Altri servizi sanitari e sociosanitari a rilevanza sanitaria da pubblico - Altri soggetti pubblici della Regione	384
B.2.A.16.3) Altri servizi sanitari e sociosanitari a rilevanza sanitaria da pubblico (extrareg.)	65.657
B.2.A.16.4) Altri servizi sanitari da privato	1.689.973
B.2.A.16.5) Costi per servizi sanitari - Mobilità internazionale passiva	-
<b>B.2.A.17) Costi per differenziale tariffe TUC</b>	<b>-</b>
<b>B.2.B) Acquisti di servizi non sanitari</b>	<b>6.481.698</b>
<b>B.2.B.1) Servizi non sanitari</b>	<b>6.448.849</b>
B.2.B.1.1) Lavanderia	91.032
B.2.B.1.2) Pulizia	449.494
B.2.B.1.3) Mensa	-
B.2.B.1.4) Riscaldamento	369.685
B.2.B.1.5) Servizi di assistenza informatica	465.783
B.2.B.1.6) Servizi trasporti (non sanitari)	737.831
B.2.B.1.7) Smaltimento rifiuti	-
B.2.B.1.8) Utenze telefoniche	23.198
B.2.B.1.9) Utenze elettricità	347.431
B.2.B.1.10) Altre utenze	55.697
<b>B.2.B.1.11) Premi di assicurazione</b>	<b>260.401</b>
B.2.B.1.11.A) Premi di assicurazione - R.C. Professionale	260.401
B.2.B.1.11.B) Premi di assicurazione - Altri premi assicurativi	-
<b>B.2.B.1.12) Altri servizi non sanitari</b>	<b>3.648.297</b>
B.2.B.1.12.A) Altri servizi non sanitari da pubblico (Az. San. Pubbl. Regione)	-
B.2.B.1.12.B) Altri servizi non sanitari da altri soggetti pubblici	48.000
B.2.B.1.12.C) Altri servizi non sanitari da privato	3.600.297
<b>B.2.B.2) Consulenze, Collaborazioni, Interinale e altre prestazioni di lavoro non sanitarie</b>	<b>21.649</b>
B.2.B.2.1) Consulenze non sanitarie da Az. sanit. pubbl. della Regione	-
B.2.B.2.2) Consulenze non sanitarie da Terzi - Altri soggetti pubblici	-
<b>B.2.B.2.3) Consulenze, Collaborazioni, Interinale e altre prestazioni di lavoro non sanitarie da privato</b>	<b>21.649</b>
B.2.B.2.3.A) Consulenze non sanitarie da privato	9.306
B.2.B.2.3.B) Collaborazioni coordinate e continuative non sanitarie da privato	-
B.2.B.2.3.C) Indennità a personale universitario - area non sanitaria	-
B.2.B.2.3.D) Lavoro interinale - area non sanitaria	-
B.2.B.2.3.E) Altre collaborazioni e prestazioni di lavoro - area non sanitaria	12.343
<b>B.2.B.2.4) Rimborso oneri stipendiali del personale non sanitario in comando</b>	<b>-</b>
B.2.B.2.4.A) Rimborso oneri stipendiali personale non sanitario in comando da Az. sanit. pubbl. della Regione	-
B.2.B.2.4.B) Rimborso oneri stipendiali personale non sanitario in comando da Regione, soggetti pubblici e da Università	-
B.2.B.2.4.C) Rimborso oneri stipendiali personale non sanitario in comando da aziende di altre Regioni (extrareg.)	-
<b>B.2.B.3) Formazione (esternalizzata e non)</b>	<b>11.200</b>
B.2.B.3.1) Formazione (esternalizzata e non) da pubblico	7.024
B.2.B.3.2) Formazione (esternalizzata e non) da privato	4.175

BILANCIO 2014	
Totale ricavi	221.394.314
Totale costi	347.096.237
Risultato	-125.701.923
	0,00

## Modello CE - BILANCIO 2013 DIVISO PER STRUTTURE

BILANCIO 2014

### STRUTTURE CENTRALI

<b>B.3) Manutenzione e riparazione (ordinaria esternalizzata)</b>	<b>20.444.407</b>
B.3.A) Manutenzione e riparazione ai fabbricati e loro pertinenze	9.353.276
B.3.B) Manutenzione e riparazione agli impianti e macchinari	2.490.622
B.3.C) Manutenzione e riparazione alle attrezzature sanitarie e scientifiche	7.926.516
B.3.D) Manutenzione e riparazione ai mobili e arredi	528.751
B.3.E) Manutenzione e riparazione agli automezzi	145.242
B.3.F) Altre manutenzioni e riparazioni	-
B.3.G) Manutenzioni e riparazioni da Az. sanit. pubbl. della Regione	-
<b>B.4) Godimento di beni di terzi</b>	<b>5.867.043</b>
<b>B.4.A) Fitti passivi</b>	<b>1.695.219</b>
<b>B.4.B) Canoni di noleggio</b>	<b>4.168.985</b>
B.4.B.1) Canoni di noleggio - area sanitaria	2.741.691
B.4.B.2) Canoni di noleggio - area non sanitaria	1.427.295
<b>B.4.C) Canoni di leasing</b>	<b>2.839</b>
B.4.C.1) Canoni di leasing - area sanitaria	2.839
B.4.C.2) Canoni di leasing - area non sanitaria	-
<b>B.4.D) Locazioni e noleggi da Az. sanit. pubbl. della Regione</b>	<b>-</b>
Totale Costo del personale	10.184.828
<b>B.5) Personale del ruolo sanitario</b>	<b>4.322.359</b>
<b>B.5.A) Costo del personale dirigente ruolo sanitario</b>	<b>4.073.248</b>
<b>B.5.A.1) Costo del personale dirigente medico</b>	<b>3.531.076</b>
B.5.A.1.1) Costo del personale dirigente medico - tempo indeterminato	3.444.898
B.5.A.1.2) Costo del personale dirigente medico - tempo determinato	86.179
B.5.A.1.3) Costo del personale dirigente medico - altro	-
<b>B.5.A.2) Costo del personale dirigente non medico</b>	<b>542.172</b>
B.5.A.2.1) Costo del personale dirigente non medico - tempo indeterminato	536.189
B.5.A.2.2) Costo del personale dirigente non medico - tempo determinato	5.983
B.5.A.2.3) Costo del personale dirigente non medico - altro	-
<b>B.5.B) Costo del personale comparto ruolo sanitario</b>	<b>249.111</b>
B.5.B.1) Costo del personale comparto ruolo sanitario - tempo indeterminato	198.711
B.5.B.2) Costo del personale comparto ruolo sanitario - tempo determinato	50.401
B.5.B.3) Costo del personale comparto ruolo sanitario - altro	-
<b>B.6) Personale del ruolo professionale</b>	<b>540.510</b>
<b>B.6.A) Costo del personale dirigente ruolo professionale</b>	<b>540.510</b>
B.6.A.1) Costo del personale dirigente ruolo professionale - tempo indeterminato	495.710
B.6.A.2) Costo del personale dirigente ruolo professionale - tempo determinato	44.800
B.6.A.3) Costo del personale dirigente ruolo professionale - altro	-
<b>B.6.B) Costo del personale comparto ruolo professionale</b>	<b>-</b>
B.6.B.1) Costo del personale comparto ruolo professionale - tempo indeterminato	-
B.6.B.2) Costo del personale comparto ruolo professionale - tempo determinato	-
B.6.B.3) Costo del personale comparto ruolo professionale - altro	-
<b>B.7) Personale del ruolo tecnico</b>	<b>1.075.439</b>
<b>B.7.A) Costo del personale dirigente ruolo tecnico</b>	<b>140.977</b>
B.7.A.1) Costo del personale dirigente ruolo tecnico - tempo indeterminato	140.977
B.7.A.2) Costo del personale dirigente ruolo tecnico - tempo determinato	-
B.7.A.3) Costo del personale dirigente ruolo tecnico - altro	-
<b>B.7.B) Costo del personale comparto ruolo tecnico</b>	<b>934.462</b>
B.7.B.1) Costo del personale comparto ruolo tecnico - tempo indeterminato	872.591
B.7.B.2) Costo del personale comparto ruolo tecnico - tempo determinato	61.870
B.7.B.3) Costo del personale comparto ruolo tecnico - altro	-
<b>B.8) Personale del ruolo amministrativo</b>	<b>4.246.519</b>
<b>B.8.A) Costo del personale dirigente ruolo amministrativo</b>	<b>1.025.503</b>
B.8.A.1) Costo del personale dirigente ruolo amm.vo - tempo indeterminato	888.616
B.8.A.2) Costo del personale dirigente ruolo amm.vo - tempo determinato	136.887
B.8.A.3) Costo del personale dirigente ruolo amm.vo - altro	-
<b>B.8.B) Costo del personale comparto ruolo amministrativo</b>	<b>3.221.016</b>
B.8.B.1) Costo del personale comparto ruolo amm.vo - tempo indeterminato	3.221.016
B.8.B.2) Costo del personale comparto ruolo amm.vo - tempo determinato	-
B.8.B.3) Costo del personale comparto ruolo amm.vo - altro	-
<b>B.9) Oneri diversi di gestione</b>	<b>2.138.994</b>
<b>B.9.A) Imposte e tasse (escluso IRAP e IRES)</b>	<b>1.140.813</b>



BILANCIO 2014	
Totale ricavi	221.394.314
Totale costi	347.096.237
Risultato	-125.701.923
	0,00

## Modello CE - BILANCIO 2013 DIVISO PER STRUTTURE

BILANCIO 2014

### STRUTTURE CENTRALI

<b>B.9.B) Perdite su crediti</b>	-
<b>B.9.C) Altri oneri diversi di gestione</b>	<b>998.181</b>
B.9.C.1) Inden., rimborso spese e oneri sociali per Organi Direttivi e Collegio Sind.	900.039
B.9.C.2) Altri oneri diversi di gestione	98.142
<b>Totale Ammortamenti</b>	<b>13.231.430</b>
<b>B.10) Ammortamenti delle immobilizzazioni immateriali</b>	<b>200.693</b>
<b>B.11) Ammortamenti delle immobilizzazioni materiali</b>	-
<b>B.12) Ammortamento dei fabbricati</b>	<b>4.174.511</b>
B.12.A) Ammortamenti fabbricati non strumentali (disponibili)	-
B.12.B) Ammortamenti fabbricati strumentali (indisponibili)	4.174.511
<b>B.13) Ammortamenti delle altre immobilizzazioni materiali</b>	<b>8.856.226</b>
<b>B.14) Svalutazione delle immobilizzazioni e dei crediti</b>	-
B.14.A) Svalutazione delle immobilizzazioni immateriali e materiali	-
B.14.B) Svalutazione dei crediti	-
<b>B.15) Variazione delle rimanenze</b>	<b>(2.180.516)</b>
B.15.A) Variazione rimanenze sanitarie	2.410.428
B.15.B) Variazione rimanenze non sanitarie	(229.912)
<b>B.16) Accant. dell'esercizio</b>	<b>13.690.529</b>
<b>B.16.A) Accant. per rischi</b>	<b>6.232.584</b>
B.16.A.1) Accant. per cause civili ed oneri processuali	4.545.500
B.16.A.2) Accant. per contenzioso personale dipendente	1.687.084
B.16.A.3) Accant. per rischi connessi all'acquisto di prestazioni sanit. da privato	-
B.16.A.4) Accant. per copertura diretta dei rischi (autoassicurazione)	-
B.16.A.5) Altri Accant. per rischi	-
<b>B.16.B) Accant. per premio di operosità (SUMA)</b>	<b>720.245</b>
<b>B.16.C) Accant. per quote inutilizzate di contributi vincolati</b>	<b>4.195.243</b>
B.16.C.1) Accant. per quote inutilizzate contributi da Regione e Prov. Aut. per quota F.S. vincolato	320.308
B.16.C.2) Accant. per quote inutilizzate contributi da soggetti pubblici (extra fondo) vincolati	3.086.476
B.16.C.3) Accant. per quote inutilizzate contributi da soggetti pubblici per ricerca	-
B.16.C.4) Accant. per quote inutilizzate contributi vincolati da privati	788.459
<b>B.16.D) Altri Accant.</b>	<b>2.542.457</b>
B.16.D.1) Accant. per interessi di mora	1.975.866
B.16.D.2) Acc. Rinnovi convenzioni MMG/PLS/MCA	476.972
B.16.D.3) Acc. Rinnovi convenzioni Medici Sumai	58.273
B.16.D.4) Acc. Rinnovi contratti: dirigenza medica	-
B.16.D.5) Acc. Rinnovi contratti: dirigenza non medica	-
B.16.D.6) Acc. Rinnovi contratti: comparto	-
B.16.D.7) Altri Accant.	31.345
<b>Totale costi della produzione (B)</b>	<b>314.735.135</b>
<b>C) Proventi e oneri finanziari</b>	
<b>C.1) Interessi attivi</b>	<b>1.816</b>
C.1.A) Interessi attivi su c/tesoreria unica	-
C.1.B) Interessi attivi su c/c postali e bancari	1.816
C.1.C) Altri interessi attivi	-
<b>C.2) Altri proventi</b>	-
C.2.A) Proventi da partecipazioni	-
C.2.B) Proventi finanziari da crediti iscritti nelle immobilizzazioni	-
C.2.C) Proventi finanziari da titoli iscritti nelle immobilizzazioni	-
C.2.D) Altri proventi finanziari diversi dai precedenti	-
C.2.E) Utili su cambi	-
<b>C.3) Interessi passivi</b>	<b>154.894</b>
C.3.A) Interessi passivi su anticipazioni di cassa	169
C.3.B) Interessi passivi su mutui	-
C.3.C) Altri interessi passivi	154.725
<b>C.4) Altri oneri</b>	<b>34</b>
C.4.A) Altri oneri finanziari	34
C.4.B) Perdite su cambi	-
<b>Totale proventi e oneri finanziari (C)</b>	<b>(153.112)</b>
<b>D) Rettifiche di valore di attività finanziarie</b>	
D.1) Rivalutazioni	-

## BILANCIO 2014

Totale ricavi	221.394.314
Totale costi	347.096.237
Risultato	-125.701.923
	0,00

## Modello CE - BILANCIO 2013 DIVISO PER STRUTTURE

BILANCIO 2014

## STRUTTURE CENTRALI

D.2) Svalutazioni	-
Totale rettifiche di valore di attività finanziarie (D)	-
<b>E) Proventi e oneri straordinari</b>	
<b>E.1) Proventi straordinari</b>	<b>8.254.929</b>
<b>E.1.A) Plusvalenze</b>	-
<b>E.1.B) Altri proventi straordinari</b>	<b>8.254.929</b>
<b>E.1.B.1) Proventi da donazioni e liberalità diverse</b>	-
<b>E.1.B.2) Sopravvenienze attive</b>	<b>644.592</b>
E.1.B.2.1) Sopravvenienze attive v/Az. sanit. pubbl. della Regione	11.596
<b>E.1.B.2.2) Sopravvenienze attive v/terzi</b>	<b>632.996</b>
E.1.B.2.2.A) Sopravvenienze attive v/terzi relative alla mobilità extraregionale	-
E.1.B.2.2.B) Sopravvenienze attive v/terzi relative al personale	68.585
E.1.B.2.2.C) Sopravvenienze attive v/terzi relative alle convenzioni con medici di base	-
E.1.B.2.2.D) Sopravvenienze attive v/terzi relative alle convenzioni per la specialistica	-
E.1.B.2.2.E) Soprav. attive v/terzi relative all'acquisto prestaz. sanitarie da op. accreditati	-
E.1.B.2.2.F) Sopravvenienze attive v/terzi relative all'acquisto di beni e servizi	9.978
E.1.B.2.2.G) Altre sopravvenienze attive v/terzi	554.434
<b>E.1.B.3) Insussistenze attive</b>	<b>6.287.952</b>
E.1.B.3.1) Insussistenze attive v/Az. sanit. pubbl. della Regione	264
<b>E.1.B.3.2) Insussistenze attive v/terzi</b>	<b>6.287.689</b>
E.1.B.3.2.A) Insussistenze attive v/terzi relative alla mobilità extraregionale	-
E.1.B.3.2.B) Insussistenze attive v/terzi relative al personale	-
E.1.B.3.2.C) Insussistenze attive v/terzi relative alle convenzioni con medici di base	-
E.1.B.3.2.D) Insussistenze attive v/terzi relative alle convenzioni per la specialistica	-
E.1.B.3.2.E) Insuss. attive v/terzi relative all'acquisto prestaz. sanitarie da op. accreditati	4.672.717
E.1.B.3.2.F) Insussistenze attive v/terzi relative all'acquisto di beni e servizi	1.614.972
E.1.B.3.2.G) Altre insussistenze attive v/terzi	-
<b>E.1.B.4) Altri proventi straordinari</b>	<b>1.322.385</b>
<b>E.2) Oneri straordinari</b>	<b>14.615.042</b>
<b>E.2.A) Minusvalenze</b>	-
<b>E.2.B) Altri oneri straordinari</b>	<b>14.615.042</b>
<b>E.2.B.1) Oneri tributari da esercizi precedenti</b>	<b>512.387</b>
<b>E.2.B.2) Oneri da cause civili ed oneri processuali</b>	<b>0</b>
<b>E.2.B.3) Sopravvenienze passive</b>	<b>14.046.975</b>
E.2.B.3.1) Sopravvenienze passive v/Az. sanit. pubbl. della Regione	49.812
E.2.B.3.1.A) Sopravvenienze passive v/Az. sanit. pubbl. relative alla mobilità intraregionale	-
E.2.B.3.1.B) Altre sopravvenienze passive v/Az. sanit. pubbl. della Regione	49.812
<b>E.2.B.3.2) Sopravvenienze passive v/terzi</b>	<b>13.997.163</b>
E.2.B.3.2.A) Soprav. passive v/terzi relative alla mobilità extraregionale	-
E.2.B.3.2.B) Sopravvenienze passive v/terzi relative al personale	4.036.074
E.2.B.3.2.B.1) Soprav. passive v/terzi relative al personale - dirigenza medica	-
E.2.B.3.2.B.2) Soprav. passive v/terzi relative al personale - dirigenza non medica	-
E.2.B.3.2.B.3) Soprav. passive v/terzi relative al personale - comparto	-
E.2.B.3.2.C) Soprav. passive v/terzi relative alle convenzioni con medici di base	61.593
E.2.B.3.2.D) Soprav. passive v/terzi relative alle convenzioni per la specialistica	54.743
E.2.B.3.2.E) Soprav. Pas. v/terzi relative all'acquisto prestaz. Sanit. da op. accred.	327.595
E.2.B.3.2.F) Sopravvenienze passive v/terzi relative all'acquisto di beni e servizi	9.467.504
E.2.B.3.2.G) Altre sopravvenienze passive v/terzi	49.654
<b>E.2.B.4) Insussistenze passive</b>	<b>55.586</b>
E.2.B.4.1) Insussistenze passive v/Az. sanit. pubbl. della Regione	-
<b>E.2.B.4.2) Insussistenze passive v/terzi</b>	<b>55.586</b>
E.2.B.4.2.A) Insussistenze passive v/terzi relative alla mobilità extraregionale	-
E.2.B.4.2.B) Insussistenze passive v/terzi relative al personale	-
E.2.B.4.2.C) Insussistenze passive v/terzi relative alle convenzioni con medici di base	-
E.2.B.4.2.D) Insussistenze passive v/terzi relative alle convenzioni per la specialistica	-
E.2.B.4.2.E) Insuss. passive v/terzi relative all'acquisto prestaz. sanitarie da op. accreditati	-
E.2.B.4.2.F) Insussistenze passive v/terzi relative all'acquisto di beni e servizi	-
E.2.B.4.2.G) Altre insussistenze passive v/terzi	55.586
<b>E.2.B.5) Altri oneri straordinari</b>	<b>94</b>
<b>Totale proventi e oneri straordinari (E)</b>	<b>(6.360.113)</b>
<b>Risultato prima delle imposte (A - B +/- C +/- D +/- E)</b>	<b>(108.110.791)</b>

BILANCIO 2014	
Totale ricavi	221.394.314
Totale costi	347.096.237
Risultato	-125.701.923
	0,00

## Modello CE - BILANCIO 2013 DIVISO PER STRUTTURE

BILANCIO 2014

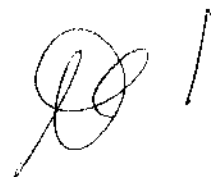
### STRUTTURE CENTRALI

Imposte e tasse)	
<b>Y.1) IRAP</b>	<b>17.383.664</b>
Y.1.A) IRAP relativa a personale dipendente	17.380.391
Y.1.B) IRAP relativa a collaboratori e personale assimilato a lavoro dipendente	-
Y.1.C) IRAP relativa ad attività di libera professione (intramoenia)	3.272
Y.1.D) IRAP relativa ad attività commerciale	-
<b>Y.2) IRES</b>	<b>207.468</b>
Y.2.A) IRES su attività istituzionale	207.468
Y.2.B) IRES su attività commerciale	-
<b>Y.3) Accantonamento a F.do Imposte (Accertamenti, condoni, ecc.)</b>	<b>-</b>
Totale imposte e tasse)	17.591.132
<b>RISULTATO DI ESERCIZIO)</b>	<b>(125.701.923)</b>

*Azienda Sanitaria Locale TA*

# ALLEGATO 7

Piano dei conti

A handwritten signature or set of initials, possibly 'P. I.', located in the bottom right corner of the page.

## Regione Puglia

Assessorato Politiche della Salute

Gestione Accentrata Finanza Sanità

## Piano dei conti di contabilità generale - Stato Patrimoniale

0,00

CONTO	DESCRIZIONE	COD. MOD	DESCRIZIONE MODELLI SP / CE	2014	2013	DIFFERENZA
010	IMMOBILIZZAZIONI			-	-	-
010.100	IMMOBILIZZAZIONI IMMATERIALI			-	-	-
010.100.00100	Costi di impianto e di ampliamento	AAA020	A.1.1.a) Costi di impianto e di ampliamento	-	-	-
010.100.00200	Costi di ricerca e sviluppo	AAA050	A.1.2.a) Costi di ricerca e sviluppo	-	-	-
010.100.00250	Diritti di brevetto e di utiliz. opere di ingegno	AAA100	A.1.3.c) Diritti di brevetto e diritti di utilizzazione delle opere d'ingegno - altri	-	-	-
010.100.00275	Diritti di brevetto e di utiliz. opere di ingegno - derivanti dall'attività di ricerca	AAA080	A.1.3.a) Diritti di brevetto e diritti di utilizzazione delle opere d'ingegno - derivanti dall'attività di ricerca	-	-	-
010.100.00300	Concessioni, software, licenze d'uso e marchi	AAA140	A.1.5.a) Concessioni, licenze, marchi e diritti simili	1.059.959,08	1.026.392,00	33.567,08
010.100.00350	Pubblicità	AAA180	A.1.5.a) Pubblicità	-	-	-
010.100.00400	Altre immobilizzazioni immateriali	AAA200	A.1.5.g) Altre immobilizzazioni immateriali	-	-	-
010.100.00500	Migliorie su beni di terzi	AAA160	A.1.5.c) Migliorie su beni di terzi	-	-	-
010.100.00700	Immobil. immat. in corso e acconti	AAA120	A.1.4) Immobilizzazioni immateriali in corso e acconti	524,02	524,02	-
010.110	IMMOBILIZZAZIONI MATERIALI			-	-	-
010.110.00100	Terreni disponibili	AAA290	A.1.1.a) Terreni disponibili	-	-	-
010.110.00105	Terreni indisponibili	AAA300	A.1.1.b) Terreni indisponibili	569.635,28	569.635,28	-
010.110.00110	Fabbric. indispon. (gravati da vincolo di destinaz.)	AAA360	A.1.2.b.1) Fabbricati strumentali (indisponibili)	139.150.379,26	139.150.379,26	-
010.110.00120	Fabbric. dispon. (non gravati da vinc. di destin.)	AAA330	A.1.2.a.1) Fabbricati non strumentali (disponibili)	53.305,89	53.305,89	-
010.110.00140	Costruzioni leggere	AAA520	A.1.1.8.a) Altre immobilizzazioni materiali	-	-	-
010.110.00150	Impianti e macchinari	AAA390	A.1.1.3.a) Impianti e macchinari	11.120.430,33	7.905.913,19	3.214.517,14
010.110.00200	Attrezzature sanitarie	AAA420	A.1.1.4.a) Attrezzature sanitarie e scientifiche	79.106.288,66	76.117.092,84	2.989.195,82
010.110.00225	Attrezz. sanit. destinate alla ricerca	AAA420	A.1.1.4.a) Attrezzature sanitarie e scientifiche	-	-	-
010.110.00250	Attrezzature non sanitarie	AAA520	A.1.1.8.a) Altre immobilizzazioni materiali	1.980.255,45	1.955.941,11	24.314,34
010.110.00300	Mobili e arredi	AAA450	A.1.1.5.a) Mobili e arredi	18.788.166,99	18.420.201,83	367.965,16
010.110.00400	Autov.,motov., e simili (comprese ambulanze)	AAA480	A.1.1.6.a) Automezzi	2.608.615,02	2.296.309,32	312.305,70
010.110.00450	Macchine elettroniche per ufficio	AAA520	A.1.1.8.a) Altre immobilizzazioni materiali	7.550.371,05	7.279.329,75	271.041,30
010.110.00460	Macchine ordinarie d'ufficio	AAA520	A.1.1.8.a) Altre immobilizzazioni materiali	224.771,31	224.771,31	-
010.110.00470	Telefoni cellulari	AAA520	A.1.1.8.a) Altre immobilizzazioni materiali	-	-	-
010.110.00480	Oggetti d'arte	AAA500	A.1.1.7) Oggetti d'arte	-	-	-
010.110.00500	Altri beni materiali	AAA520	A.1.1.8.a) Altre immobilizzazioni materiali	3.203.732,02	2.984.805,04	218.926,98
020	IMMOBILIZZAZIONI MATERIALI IN CORSO E ACCONTI			-	-	-
020.110	IMMOBILIZZAZIONI MATERIALI IN CORSO E ACCONTI			-	-	-
020.110.00100	Immobil. materiali in corso e acconti	AAA540	A.1.1.9) Immobilizzazioni materiali in corso e acconti	43.128.555,77	38.521.206,15	4.607.349,62
030	IMMOBILIZZAZIONI FINANZIARIE			-	-	-
030.100	CREDITI MEDIO/LUNGO TERMINE			-	-	-
030.100.00100	Crediti v/Reg. per contrib. c/capitale	AAA670	A.1.1.1.b) Crediti finanziari v/Regione	-	-	-
030.100.00150	Crediti v/Reg. per ripiani	AAA670	A.1.1.1.b) Crediti finanziari v/Regione	-	-	-
030.100.00200	Altri Crediti v/Reg. a medio/lungo termine	AAA670	A.1.1.1.b) Crediti finanziari v/Regione	-	-	-
030.100.00250	Crediti a m/lungo term. verso Ministero della San.	AAA660	A.1.1.1.a) Crediti finanziari v/Stato	-	-	-
030.100.00275	Crediti a m/lungo term. verso Stato	AAA660	A.1.1.1.a) Crediti finanziari v/Stato	-	-	-
030.100.00300	Altri Crediti a medio/lungo termine	AAA690	A.1.1.1.d) Crediti finanziari v/altri	-	-	-
030.100.00325	Crediti Finanziari v/Partecipate	AAA680	A.1.1.1.c) Crediti finanziari v/partecipate	-	-	-
030.110	TITOLI			-	-	-
030.110.00010	Partecipazioni	AAA710	A.1.1.2.a) Partecipazioni	146.003,92	146.003,92	-
030.110.00030	Titoli di Stato	AAA730	A.1.1.2.b.1) Titoli di Stato	-	-	-
030.110.00060	Altre Obbligazioni	AAA740	A.1.1.2.b.2) Altre Obbligazioni	-	-	-
030.110.00080	Titoli azionari quotati in Borsa	AAA750	A.1.1.2.b.3) Titoli azionari quotati in Borsa	-	-	-
030.110.00100	Titoli diversi	AAA760	A.1.1.2.b.4) Titoli diversi	-	-	-

## Regione Puglia

Assessorato Politiche della Salute

Gestione Accentrata Finanza Sanità

## Piano dei conti di contabilità generale - Stato Patrimoniale

0,00

040	RIMANENZE			-	-	-
040.100	RIMANENZE SANITARIE			-	-	-
040.100.00005	Rimanenze di Medicinali con AIC	ABA020	B.1.1.a) Prodotti farmaceutici ed emoderivati	6.620.859,76	4.238.061,82	2.382.807,94
040.100.00009	Rimanenze di Medicinali senza AIC	ABA020	B.1.1.a) Prodotti farmaceutici ed emoderivati	-	-	-
040.100.00011	Rimanenze di Ossigeno Terapeutico e altri Gas Medicali Con AIC	ABA090	B.1.1.h) Altri beni e prodotti sanitari	561.966,48	817.300,41	255.333,93
040.100.00014	Rimanenze di Ossigeno Terapeutico e altri Gas Medicali Senza AIC	ABA090	B.1.1.h) Altri beni e prodotti sanitari	-	-	-
040.100.00016	Rimanenze di Emoderivati di produzione regionale	ABA030	B.1.1.b) Sangue ed emocomponenti	-	-	-
040.100.00020	Rimanenze di Prodotti dietetici	ABA050	B.1.1.d) Prodotti dietetici	96.567,87	117.033,69	20.465,82
040.100.00025	Rimanenze di Sieri	ABA060	B.1.1.e) Materiali per la profilassi (vaccini)	-	-	-
040.100.00030	Rimanenze di Vaccini	ABA060	B.1.1.e) Materiali per la profilassi (vaccini)	1.696.430,64	979.545,93	716.884,71
040.100.00036	Rimanenze di Materiali diagnostici	ABA090	B.1.1.h) Altri beni e prodotti sanitari	-	-	-
040.100.00039	Rimanenze di Prodotti chimici	ABA070	B.1.1.f) Prodotti chimici	34.863,76	96.720,61	61.856,85
040.100.00040	Rimanenze di Mater. diagn., lastre RX, carta per ECG, ecc.	ABA090	B.1.1.h) Altri beni e prodotti sanitari	30.771,65	113.294,64	82.522,99
040.100.00045	Rimanenze di Mezzi di contrasto per RX	ABA090	B.1.1.h) Altri beni e prodotti sanitari	15.534,17	14.126,17	1.408,00
040.100.00050	Rimanenze di Presidi chirurgici e materiali sanitari	ABA040	B.1.1.c) Dispositivi medici	560.411,64	811.566,11	251.154,47
040.100.00056	Rimanenze di Protesi impiantabili attive	ABA090	B.1.1.h) Altri beni e prodotti sanitari	15.187,95	41.153,20	25.965,25
040.100.00060	Rimanenze di Materiale protesico forniture diretta (ass. prot.)	ABA090	B.1.1.h) Altri beni e prodotti sanitari	498.557,50	436.934,15	61.623,35
040.100.00065	Rimanenze di Materiali per emodialisi	ABA090	B.1.1.h) Altri beni e prodotti sanitari	23.142,97	79.044,19	55.901,22
040.100.00070	Rimanenze di Prodotti farmaceutici per uso veterinario	ABA080	B.1.1.g) Materiali e prodotti per uso veterinario	251,08	1.765,03	1.513,95
040.100.00075	Rimanenze di Mat. chirurg., sanit. e diagn. per uso veterinario	ABA080	B.1.1.g) Materiali e prodotti per uso veterinario	-	-	-
040.100.00083	Rimanenze di Sacche di sangue da altri soggetti	ABA030	B.1.1.b) Sangue ed emocomponenti	-	-	-
040.100.00085	Rimanenze di Altri acquisti di beni sanitari	ABA090	B.1.1.h) Altri beni e prodotti sanitari	2.488,28	668,90	1.819,38
040.100.00090	Rimanenze di Beni e prodotti sanitari da Aziende sanitarie pubbliche della Regione	ABA090	B.1.1.h) Altri beni e prodotti sanitari	-	-	-
040.110	RIMANENZE NON SANITARIE			-	-	-
040.110.00005	Rimanenze di Prodotti alimentari	ABA120	B.1.2.a) Prodotti alimentari	184,65	-	184,65
040.110.00010	Rimanenze di Materiali di guardaroba, pulizia e di conviv. in genere	ABA130	B.1.2.b) Materiali di guardaroba, di pulizia, e di convivenza in genere	53.833,63	25.549,01	28.284,62
040.110.00015	Rimanenze di Combust., carbur., lubrif. uso riscaldamento. e cucine	ABA140	B.1.2.c) Combustibili, carburanti e lubrificanti	-	-	-
040.110.00020	Rimanenze di Combust., carbur., lubrif. uso trasporto	ABA140	B.1.2.c) Combustibili, carburanti e lubrificanti	-	-	-
040.110.00025	Rimanenze di Cancelleria, stampati e supporti informatici	ABA150	B.1.2.d) Supporti informatici e cancelleria	182.808,28	377.873,93	195.065,65
040.110.00030	Rimanenze di Materiali per la manutenzione in strutture immobiliari	ABA160	B.1.2.e) Materiale per la manutenzione	-	-	-
040.110.00035	Rimanenze di Materiali per la manutenzione di impianti	ABA160	B.1.2.e) Materiale per la manutenzione	-	60.653,32	60.653,32
040.110.00040	Rimanenze di Materiali per la manut. di automezzi(sanit. e non sanit.)	ABA160	B.1.2.e) Materiale per la manutenzione	-	-	-
040.110.00045	Rimanenze di Materiali per la manutenz. di attrezzature sanitarie	ABA160	B.1.2.e) Materiale per la manutenzione	-	-	-
040.110.00050	Rimanenze di Materiali per la man. di attr. san. destin. alla ricerca	ABA160	B.1.2.e) Materiale per la manutenzione	-	-	-
040.110.00055	Rimanenze di Materiali per la manut. di mobili, macchine e altri beni	ABA160	B.1.2.e) Materiale per la manutenzione	-	-	-
040.110.00060	Rimanenze di Altri acquisti di beni non sanitari	ABA170	B.1.2.f) Altri beni e prodotti non sanitari	534,39	2.413,01	1.878,62
040.110.00065	Rimanenze di Beni e prodotti non sanitari da Aziende sanitarie pubbliche della Regione	ABA170	B.1.2.f) Altri beni e prodotti non sanitari	-	-	-
050	CREDITI A BREVE TERMINE			-	-	-
050.050	CREDITI VERSO STATO			-	-	-
050.050.00115	Crediti v/Stato per mobilità attiva internazionale	ABA240	B.11.1.d) Crediti v/Stato per mobilità attiva internazionale	-	-	-
050.050.00130	Crediti v/Stato per spesa corrente - altro	ABA270	B.11.1.g) Crediti v/Stato per spesa corrente - altro	-	-	-
050.050.00135	Crediti v/Stato per finanziamenti per investimenti	ABA280	B.11.1.h) Crediti v/Stato per finanziamenti per investimenti	-	-	-
050.050.00140	Crediti v/Stato per ricerca corrente - Ministero della Salute	ABA300	B.11.1.i.1) Crediti v/Stato per ricerca corrente - Ministero della Salute	-	-	-
050.050.00145	Crediti v/Stato per ricerca finalizzata - Ministero della Salute	ABA310	B.11.1.i.2) Crediti v/Stato per ricerca finalizzata - Ministero della Salute	-	-	-
050.050.00150	Crediti v/Stato per ricerca - altre Amministrazioni centrali	ABA320	B.11.1.i.3) Crediti v/Stato per ricerca - altre Amministrazioni centrali	-	-	-
050.050.00155	Crediti v/Stato per ricerca - finanziamenti per investimenti	ABA330	B.11.1.i.4) Crediti v/Stato per ricerca - finanziamenti per investimenti	-	-	-
050.050.00160	Crediti v/prefetture	ABA340	B.11.1.l) Crediti v/prefetture	-	-	-

## Regione Puglia

Assessorato Politiche della Salute

Gestione Accentrata Finanza Sanità

## Piano dei conti di contabilità generale - Stato Patrimoniale

0,00

050.100	CREDITI VERSO REGIONE			-	-	-
050.100.00100	Crediti v/Reg. per FSR	ABA390	B.II.2.a.3)Crediti v/Regione o Provincia Autonoma per quota FSR	101.555.714,20	107.123.871,66	5.568.157,46
050.100.00105	Crediti v/Reg. per Contrib. Legge 210	ABA450	B.II.2.a.9)Crediti v/Regione o Provincia Autonoma per spesa corrente - altro	3.453.840,64	6.488.958,44	3.035.117,80
050.100.00110	Crediti v/Reg. per Contrib. TBC	ABA450	B.II.2.a.9)Crediti v/Regione o Provincia Autonoma per spesa corrente - altro	3.884,82	1.070,47	2.814,35
050.100.00115	Crediti v/Reg. per Finanz. L.R.16/87	ABA450	B.II.2.a.9)Crediti v/Regione o Provincia Autonoma per spesa corrente - altro	-	-	-
050.100.00120	Crediti v/Reg. per sussidi ad Infermi di mente	ABA450	B.II.2.a.9)Crediti v/Regione o Provincia Autonoma per spesa corrente - altro	132.944,78	161.990,63	29.045,85
050.100.00125	Crediti v/Reg. per Specie a Borsisti	ABA450	B.II.2.a.9)Crediti v/Regione o Provincia Autonoma per spesa corrente - altro	-	-	-
050.100.00130	Crediti v/Reg. Rimborsi Spese Trapianti	ABA450	B.II.2.a.9)Crediti v/Regione o Provincia Autonoma per spesa corrente - altro	5.153.924,97	5.721.257,79	567.332,82
050.100.00135	Crediti v/Reg. Finanz. Fibrosi cistica	ABA450	B.II.2.a.9)Crediti v/Regione o Provincia Autonoma per spesa corrente - altro	-	-	-
050.100.00140	Crediti v/Reg. Finanz. AIDS	ABA450	B.II.2.a.9)Crediti v/Regione o Provincia Autonoma per spesa corrente - altro	-	-	-
050.100.00145	Crediti v/Reg. Finanz. Assist. Domicil.	ABA450	B.II.2.a.9)Crediti v/Regione o Provincia Autonoma per spesa corrente - altro	-	-	-
050.100.00150	Crediti v/Reg. Finanz. Allergopatici	ABA450	B.II.2.a.9)Crediti v/Regione o Provincia Autonoma per spesa corrente - altro	-	-	-
050.100.00155	Crediti v/Reg. Finanz. Nefropatici	ABA450	B.II.2.a.9)Crediti v/Regione o Provincia Autonoma per spesa corrente - altro	-	-	-
050.100.00160	Crediti v/Reg. Finanz. Categ. non autosuf.	ABA450	B.II.2.a.9)Crediti v/Regione o Provincia Autonoma per spesa corrente - altro	645.917,63	2.573.173,60	1.927.255,97
050.100.00165	Crediti v/Reg. Finanz. SERT	ABA450	B.II.2.a.9)Crediti v/Regione o Provincia Autonoma per spesa corrente - altro	-	-	-
050.100.00170	Crediti v/Reg. Finanz. Randagismo	ABA450	B.II.2.a.9)Crediti v/Regione o Provincia Autonoma per spesa corrente - altro	-	-	-
050.100.00175	Crediti v/Reg. Finanz. Medici borsisti	ABA450	B.II.2.a.9)Crediti v/Regione o Provincia Autonoma per spesa corrente - altro	-	-	-
050.100.00180	Crediti v/Reg. funz. non tariff. extra FSR	ABA450	B.II.2.a.9)Crediti v/Regione o Provincia Autonoma per spesa corrente - altro	-	-	-
050.100.00185	Crediti v/Reg. altri progr. e/o progetti extra FSR	ABA450	B.II.2.a.9)Crediti v/Regione o Provincia Autonoma per spesa corrente - altro	5.828.364,78	10.717.328,13	4.888.963,35
050.100.00190	Crediti v/Reg. Finanz. Hanseniani	ABA450	B.II.2.a.9)Crediti v/Regione o Provincia Autonoma per spesa corrente - altro	161,05	161,05	-
050.100.00195	Crediti verso Regione per contributi in c/capitale	ABA480	B.II.2.b.1) Crediti v/Regione o Provincia Autonoma per finanziamenti per investimenti	38.714.933,43	47.313.377,46	8.598.444,03
050.100.00200	Crediti v/Reg. per prog. ricer. costituenti virali	ABA450	B.II.2.a.9)Crediti v/Regione o Provincia Autonoma per spesa corrente - altro	-	-	-
050.100.00205	Crediti v/Reg. per abbattimento animali	ABA450	B.II.2.a.9)Crediti v/Regione o Provincia Autonoma per spesa corrente - altro	-	-	-
050.100.00210	Crediti v/Regione per deospedalizzati	ABA450	B.II.2.a.9)Crediti v/Regione o Provincia Autonoma per spesa corrente - altro	-	-	-
050.100.00215	Crediti v/Regione per finanziamenti ass. domicil.	ABA450	B.II.2.a.9)Crediti v/Regione o Provincia Autonoma per spesa corrente - altro	-	-	-
050.100.00220	Crediti v/Reg. per finanz. screening tum. femm.	ABA450	B.II.2.a.9)Crediti v/Regione o Provincia Autonoma per spesa corrente - altro	-	-	-
050.100.00225	Crediti v/Reg. per prog. Farmacovigilanza	ABA450	B.II.2.a.9)Crediti v/Regione o Provincia Autonoma per spesa corrente - altro	-	-	-
050.100.00230	Crediti v/Regione per Donazione e trapianti organi	ABA450	B.II.2.a.9)Crediti v/Regione o Provincia Autonoma per spesa corrente - altro	-	-	-
050.100.00400	Crediti v/Regione per mobilità attiva intraregionale	ABA400	B.II.2.a.4)Crediti v/Regione o Provincia Autonoma per mobilità attiva intraregionale	-	-	-
050.100.00405	Crediti v/Regione per mobilità attiva extraregionale	ABA410	B.II.2.a.5)Crediti v/Regione o Provincia Autonoma per mobilità attiva extraregionale	-	-	-
050.100.00410	Crediti v/Regione per acconto quota FSR	ABA420	B.II.2.a.6)Crediti v/Regione o Provincia Autonoma per acconto quota FSR	-	-	-
050.100.00415	Crediti v/Regione per fin. San. Aggiuntivo Lea	ABA430	B.II.2.a.7)Crediti v/Regione o Provincia Autonoma per finanziamento sanitario aggiuntivo corrente LEA	-	-	-
050.100.00420	Crediti v/Regione per fin. San. Aggiuntivo Extra Lea	ABA440	B.II.2.a.8)Crediti v/Regione o Provincia Autonoma per finanziamento sanitario aggiuntivo corrente extra LEA	-	-	-
050.100.00425	Crediti v/Regione per ricerca	ABA460	B.II.2.a.10)Crediti v/Regione o Provincia Autonoma per ricerca	-	-	-
050.100.00430	Crediti v/Regione per incremento fondo dotazione	ABA490	B.II.2.b.2) Crediti v/Regione o Provincia Autonoma per incremento fondo dotazione	-	-	-
050.100.00435	Crediti v/Regione per ripiano perdite	ABA500	B.II.2.b.3) Crediti v/Regione o Provincia Autonoma per ripiano perdite	-	-	-
050.100.00440	Crediti v/Regione per copertura debiti al 31/12/2005	ABA510	B.II.2.b.4) Crediti v/Regione o Provincia Autonoma per copertura debiti al 31/12/2005	-	-	-
050.100.00445	Crediti v/Regione per ricostituzione risorse da investimenti esercizi precedenti	ABA520	B.II.2.b.5) Crediti v/Regione o Provincia Autonoma per ricostituzione risorse da investimenti esercizi precedenti	-	-	-
050.110	CREDITI VERSO COMUNI ED ENTI PUBBLICI			-	-	-
050.110.00100	Partitario Comuni	ABA530	B.II.3)Crediti v/Comuni	385.869,56	423.910,55	38.040,99
050.120	CREDITI VERSO AZIENDE ED ISTITUTI SANITARI			-	-	-
050.120.00150	Crediti v/ASL-USL della regione per mobilità intraregionale	ABA560	B.II.4.a.1) Crediti v/Aziende sanitarie pubbliche della Regione - per mobilità in compensazione	-	-	-
050.120.00155	Crediti v/ASL-USL della regione per mobilità non in compensazione	ABA570	B.II.4.a.2) Crediti v/Aziende sanitarie pubbliche della Regione - per mobilità non in compensazione	-	-	-
050.120.00160	Crediti v/ASL-USL della regione per altre prestazioni	ABA580	B.II.4.a.3) Crediti v/Aziende sanitarie pubbliche della Regione - per altre prestazioni	22.411,84	16.477,42	5.934,42
050.120.00165	Crediti v/AO della regione per mobilità intraregionale	ABA560	B.II.4.a.1) Crediti v/Aziende sanitarie pubbliche della Regione - per mobilità in compensazione	-	-	-
050.120.00170	Crediti v/AO della regione per mobilità non in compensazione	ABA570	B.II.4.a.2) Crediti v/Aziende sanitarie pubbliche della Regione - per mobilità non in compensazione	-	-	-
050.120.00175	Crediti v/AO della regione per altre prestazioni	ABA580	B.II.4.a.3) Crediti v/Aziende sanitarie pubbliche della Regione - per altre prestazioni	-	-	-
050.120.00180	Crediti v/IRCCS - Policlinici - Fondazioni della Regione per mobilità intraregionale	ABA560	B.II.4.a.1) Crediti v/Aziende sanitarie pubbliche della Regione - per mobilità in compensazione	-	-	-

**Regione Puglia**

Assessorato Politiche della Salute

Gestione Accentrata Finanza Sanità

**Piano dei conti di contabilità generale - Stato Patrimoniale**

0,00

050.120.00185	Crediti v/IRCCS - Policlinici - Fondazioni della Regione della regione per mobilità non in c	ABA570	B.II.4.a.2) Crediti v/Aziende sanitarie pubbliche della Regione - per mobilità non in compensazione	-	-	-
050.120.00190	Crediti v/IRCCS - Policlinici - Fondazioni della Regione della regione per altre prestazioni	ABA580	B.II.4.a.3) Crediti v/Aziende sanitarie pubbliche della Regione - per altre prestazioni	-	-	-
050.120.00195	Crediti v/aziende san. pubbliche fuori regione (mobilità pubblica non in compensazione)	ABA600	B.II.4.c) Crediti v/Aziende sanitarie pubbliche Extraregione	30.876,38	50.110,48	19.234,10
050.127	<b>CREDITI VERSO SOCIETA' PARTECIPATE E/O ENTI DIPENDENTI DELLA REGIONE</b>					
050.127.00100	Crediti v/Enti Regionali Diversi	ABA620	B.II.5.a) Crediti v/enti regionali	312.183,10	312.183,10	-
050.127.00105	Crediti v/Sperimentazioni Gestionali	ABA630	B.II.5.b) Crediti v/sperimentazioni gestionali	-	-	-
050.127.00110	Crediti v/Altre Partecipate	ABA640	B.II.5.c) Crediti v/altre partecipate	-	-	-
050.130	<b>CREDITI VERSO ERARIO</b>					
050.130.00100	Erario c/IRCS	ABA650	B.II.6) Crediti v/Erario	405.248,36	12.595,46	392.652,90
050.130.00150	Acconto IRES a credito	ABA650	B.II.6) Crediti v/Erario	-	-	-
050.130.00250	Erario c/IVA	ABA650	B.II.6) Crediti v/Erario	16.915,41	16.915,41	-
050.130.00300	Acconto IVA a credito	ABA650	B.II.6) Crediti v/Erario	-	-	-
050.130.00400	Erario c/IRAP	ABA650	B.II.6) Crediti v/Erario	-	-	-
050.130.00450	Acconto IRAP a credito	ABA650	B.II.6) Crediti v/Erario	-	-	-
050.130.00500	Altri crediti v/Erario	ABA650	B.II.6) Crediti v/Erario	-	177,14	177,14
050.140	<b>ALTRI CREDITI</b>					
050.140.00100	Crediti v/Enti Previdenziali	ABA710	B.II.7.e) Altri crediti diversi	-	-	-
050.140.00250	Altri crediti	ABA710	B.II.7.e) Altri crediti diversi	11.141.965,59	11.541.621,61	399.656,02
050.140.00300	Crediti v/person. dip. per antic. prest. e altro	ABA710	B.II.7.e) Altri crediti diversi	717.932,50	458.279,15	259.653,35
050.140.00350	Crediti per versamenti CUP_NET	ABA710	B.II.7.e) Altri crediti diversi	-	-	-
050.140.00400	Crediti v/Amministratori	ABA710	B.II.7.e) Altri crediti diversi	-	-	-
050.140.00450	Crediti v/Collegio Sindacale	ABA710	B.II.7.e) Altri crediti diversi	-	-	-
050.140.00500	Crediti v/gestioni liquidatorie	ABA680	B.II.7.b) Crediti v/gestioni liquidatorie	3.050.059,03	2.512.883,04	537.175,99
050.140.00550	Crediti v/altri soggetti pubblici	ABA690	B.II.7.c) Crediti v/altri soggetti pubblici	-	-	-
050.140.00600	Crediti v/altri soggetti pubblici per ricerca	ABA700	B.II.7.d) Crediti v/altri soggetti pubblici per ricerca	-	-	-
050.150	<b>CREDITI VERSO CLIENTI</b>					
050.150.00100	Partitario clienti	ABA670	B.II.7.a) Crediti v/clienti privati	4.396.909,55	4.152.943,00	243.966,55
060	<b>ATTIVITA' FINANZIARIE CHE NON COSTITUISCONO IMMOBILIZZAZIONI</b>					
060.100	<b>ATTIVITA' FINANZIARIE CHE NON COSTITUISCONO IMMOBILIZZAZIONI</b>					
060.100.00200	Partecipazioni che non costituiscono immobilizzazioni	ABA730	B.III.1)Partecipazioni che non costituiscono immobilizzazioni	-	-	-
060.100.00250	Altri titoli che non costituiscono immobilizzazioni	ABA740	B.III.2)Altri titoli che non costituiscono immobilizzazioni	-	-	-
070	<b>DISPONIBILITA' LIQUIDE</b>					
070.100	<b>DENARO E VALORI IN CASSA</b>					
070.100.00100	Funzionario delegato	ABA760	B.IV.1)Cassa	33.284,09	19.903,77	13.380,32
070.100.00105	Funzionario delegato	ABA760	B.IV.1)Cassa	2.226,05	-	2.226,05
070.100.00110	Funzionario delegato	ABA760	B.IV.1)Cassa	-	-	-
070.100.00115	Funzionario delegato	ABA760	B.IV.1)Cassa	7.996,81	8.423,32	426,51
070.100.00120	Funzionario delegato	ABA760	B.IV.1)Cassa	-	-	-
070.100.00121	Funzionario delegato	ABA760	B.IV.1)Cassa	-	-	-
070.100.00125	Funzionario delegato	ABA760	B.IV.1)Cassa	-	-	-
070.100.00130	Funzionario delegato	ABA760	B.IV.1)Cassa	2.982,25	-	2.982,25
070.100.00135	Funzionario delegato	ABA760	B.IV.1)Cassa	4.370,91	1.810,82	2.560,09
070.100.00140	Funzionario delegato	ABA760	B.IV.1)Cassa	785,45	447,20	338,25
070.100.00145	Funzionario delegato	ABA760	B.IV.1)Cassa	14.534,44	-	14.534,44
070.100.00146	Funzionario delegato	ABA760	B.IV.1)Cassa	-	-	-
070.100.00147	Funzionario delegato	ABA760	B.IV.1)Cassa	-	-	-
070.100.00150	Funzionario delegato	ABA760	B.IV.1)Cassa	35.756,03	-	35.756,03
070.100.00155	Funzionario delegato	ABA760	B.IV.1)Cassa	12.260,99	-	12.260,99



Regione Puglia

Assessorato Politiche della Salute

Gestione Accentrata Finanza Sanità

Piano dei conti di contabilità generale - Stato Patrimoniale

0,00

070.100.00160	Funzionario delegato	ABA760	B.IV.1)Cassa	6.989,05	-	6.989,05
070.100.00165	Funzionario delegato	ABA760	B.IV.1)Cassa	5.354,05	-	5.354,05
070.100.00170	Funzionario delegato	ABA760	B.IV.1)Cassa	32.128,42	22.595,73	9.532,69
070.100.00175	Funzionario delegato	ABA760	B.IV.1)Cassa	4.377,82	81,81	4.296,01
070.100.00180	Funzionario delegato	ABA760	B.IV.1)Cassa	275,91	275,91	-
070.100.00185	Funzionario delegato	ABA760	B.IV.1)Cassa	7.764,20	7.428,57	335,63
070.100.00190	Funzionario delegato	ABA760	B.IV.1)Cassa	499,67	-	499,67
070.100.00195	Funzionario delegato	ABA760	B.IV.1)Cassa	3.717,95	3.540,52	177,43
070.100.00205	Funzionario delegato	ABA760	B.IV.1)Cassa	244,53	5,28	239,25
070.100.00210	Funzionario delegato	ABA760	B.IV.1)Cassa	2.593,30	101,01	2.492,29
070.100.00215	Funzionario delegato	ABA760	B.IV.1)Cassa	846,16	846,16	-
070.100.00220	Funzionario delegato	ABA760	B.IV.1)Cassa	2.265,89	298,90	1.966,99
070.100.00225	Funzionario delegato	ABA760	B.IV.1)Cassa	3.082,34	-	3.082,34
070.100.00230	Funzionario delegato	ABA760	B.IV.1)Cassa	11.108,52	4.457,69	6.650,83
070.100.00235	Funzionario delegato	ABA760	B.IV.1)Cassa	898,51	340,75	557,76
070.100.00240	Funzionario delegato	ABA760	B.IV.1)Cassa	2.066,35	770,63	1.295,72
070.100.00245	Funzionario delegato	ABA760	B.IV.1)Cassa	21,47	-	21,47
070.100.00250	Funzionario delegato	ABA760	B.IV.1)Cassa	587,05	-	587,05
070.100.00255	Funzionario delegato	ABA760	B.IV.1)Cassa	1.003,67	3.745,76	2.742,09
070.100.00270	Funzionario delegato	ABA760	B.IV.1)Cassa	1.604,41	3.562,68	1.958,27
070.100.00275	Funzionario delegato	ABA760	B.IV.1)Cassa	5.000,00	1.846,13	3.153,87
070.100.00280	Funzionario delegato	ABA760	B.IV.1)Cassa	1.859,15	109,59	1.749,56
070.100.00285	Funzionario delegato	ABA760	B.IV.1)Cassa	-	-	-
070.100.00430	Funzionario delegato	ABA760	B.IV.1)Cassa	133.307,55	133.307,55	-
070.100.00500	Funzionario delegato	ABA760	B.IV.1)Cassa	1.111,49	988,76	122,73
070.120.00205	Funzionario delegato	ABA790	B.IV.4) Conto corrente postale	428.010,96	584.230,89	126.219,93
070.120.00210	Funzionario delegato	ABA790	B.IV.4) Conto corrente postale	1.670,80	46.079,00	44.408,20
070.120.00215	Funzionario delegato	ABA790	B.IV.4) Conto corrente postale	85,63	598,78	513,15
070.120.00220	Funzionario delegato	ABA790	B.IV.4) Conto corrente postale	1.680,77	4.964,64	3.283,87
070.120.00225	Funzionario delegato	ABA790	B.IV.4) Conto corrente postale	170,02	120,02	-
070.120.00230	Funzionario delegato	ABA790	B.IV.4) Conto corrente postale	94.896,31	269.518,13	184.621,82
070.120.00235	Funzionario delegato	ABA790	B.IV.4) Conto corrente postale	11.876,22	60.498,80	48.622,58
070.100.00300	Cassa Ticket	ABA760	B.IV.1)Cassa	-	-	-
070.100.00305	Cassa Ticket	ABA760	B.IV.1)Cassa	-	-	-
070.100.00310	Cassa Ticket	ABA760	B.IV.1)Cassa	-	-	-
070.100.00315	Cassa Ticket	ABA760	B.IV.1)Cassa	-	-	-
070.100.00320	Cassa Ticket	ABA760	B.IV.1)Cassa	-	-	-
070.100.00325	Cassa Ticket	ABA760	B.IV.1)Cassa	-	-	-
070.100.00330	Cassa Ticket	ABA760	B.IV.1)Cassa	-	-	-
070.100.00335	Cassa Ticket	ABA760	B.IV.1)Cassa	-	-	-
070.100.00340	Cassa Ticket	ABA760	B.IV.1)Cassa	-	-	-
070.100.00345	Cassa Ticket	ABA760	B.IV.1)Cassa	-	-	-
070.100.00350	Cassa Ticket	ABA760	B.IV.1)Cassa	-	-	-
070.100.00355	Cassa Ticket	ABA760	B.IV.1)Cassa	-	-	-
070.100.00360	Cassa Ticket	ABA760	B.IV.1)Cassa	-	-	-
070.100.00365	Cassa Ticket	ABA760	B.IV.1)Cassa	-	-	-
070.100.00370	Cassa Ticket	ABA760	B.IV.1)Cassa	-	-	-
070.100.00375	Cassa Ticket	ABA760	B.IV.1)Cassa	-	-	-

## Regione Puglia

Assessorato Politiche della Salute

Gestione Accentrata Finanza Sanità

## Piano dei conti di contabilità generale - Stato Patrimoniale

0,00

070.100.00380	Cassa Ticket	ABA760	B.IV.1)Cassa	-	-	-
070.100.00385	Cassa Ticket	ABA760	B.IV.1)Cassa	-	-	-
070.100.00390	Cassa Ticket	ABA760	B.IV.1)Cassa	-	-	-
070.100.00395	Cassa Ticket	ABA760	B.IV.1)Cassa	-	-	-
070.100.00400	Cassa Ticket	ABA760	B.IV.1)Cassa	-	-	-
070.100.00405	Cassa Ticket	ABA760	B.IV.1)Cassa	-	-	-
070.100.00700	Cassa Sede (Assegni e valori in giacenza)	ABA760	B.IV.1)Cassa	-	-	-
070.120	DEPOSITI E C/C					
070.120.00100	Istituto Cassiere gestione corrente	ABA770	B.IV.2)Istituto Tesoriere	88.982.272,90	19.926.387,95	69.055.884,95
070.120.00150	C/C Bancario Cassa Economato n.1	ABA770	B.IV.2)Istituto Tesoriere	-	-	-
070.120.00151	C/C Bancario Cassa Economato n.2	ABA770	B.IV.2)Istituto Tesoriere	-	-	-
070.120.00199	C/C Bancario Cassa Economato n.x	ABA770	B.IV.2)Istituto Tesoriere	-	-	-
070.120.00200	C/C Postali	ABA790	B.IV.4) Conto corrente postale	10.770,63	40.405,29	29.634,66
070.120.00300	C/C Postali n.x	ABA790	B.IV.4) Conto corrente postale	-	-	-
070.120.00350	C/C Postale affrancatrice n.1	ABA790	B.IV.4) Conto corrente postale	-	-	-
070.120.00400	C/C Postale affrancatrice n.x	ABA790	B.IV.4) Conto corrente postale	-	-	-
070.120.00450	Istituto Cassiere gestione c/capitale	ABA770	B.IV.2)Istituto Tesoriere	-	-	-
080	POSTE RETTIFICATE ATTIVE					
080.100	RATEI ATTIVI					
080.100.00100	Ratei attivi	ACA010	C.I.1) Ratei attivi	-	-	-
080.100.00150	Ratei attivi v/Aziende sanitarie pubbliche della Regione	ACA020	C.I.2) Ratei attivi v/Aziende sanitarie pubbliche della Regione	-	-	-
080.110	RISCONTI ATTIVI					
080.110.00100	Risconti attivi	ACA040	C.II.1) Risconti attivi	7.250.597,22	237.646,63	7.012.950,59
080.110.00150	Risconti attivi v/Aziende sanitarie pubbliche della Regione	ACA050	C.II.2) Risconti attivi v/Aziende sanitarie pubbliche della Regione	-	-	-
080.120	FATTURE E NOTE SOSPESSE					
080.120.00200	Fatture e ricevute da emettere a Prefetture	ABA340	B.II.1.1)Crediti v/prefetture	-	-	-
080.120.00210	Fatture e ricevute da emettere a Comuni	ABA530	B.II.3)Crediti v/Comuni	4.319.546,22	2.173.248,00	2.146.298,22
080.120.00220	Fatture e ricevute da emettere ad Asl della Regione per prestazioni varie	ABA580	B.II.4.a.3) Crediti v/Aziende sanitarie pubbliche della Regione - per altre prestazioni	-	-	-
080.120.00230	Fatture e ricevute da emettere ad AQ della regione per altre prestazioni	ABA580	B.II.4.a.3) Crediti v/Aziende sanitarie pubbliche della Regione - per altre prestazioni	-	-	-
080.120.00240	Fatture e ricevute da emettere ad IRCCS - Policlinici - Fondazioni della Regione per altre prestazioni	ABA580	B.II.4.a.3) Crediti v/Aziende sanitarie pubbliche della Regione - per altre prestazioni	-	-	-
080.120.00250	Fatture e ricevute da emettere ad aziende san. pubbliche fuori regione	ABA600	B.H.4.c) Crediti v/Aziende sanitarie pubbliche Extraregione	-	-	-
080.120.00260	Fatture e ricevute da emettere ad altri Enti Regionali	ABA620	B.II.5.a) Crediti v/enti regionali	-	-	-
080.120.00270	Fatture e ricevute da emettere a Clienti Privati	ABA670	B.II.7.a) Crediti v/clienti privati	5.979.437,40	6.110.535,69	131.098,29
080.120.00280	Fatture e ricevute da emettere ad Altri Soggetti Pubblici Clienti Privati	ABA690	B.II.7.c) Crediti v/altri soggetti pubblici	-	-	-
080.120.00400	Note di credito da ricevere da Comuni	PDA130	D.IV) DEBITI V/COMUNI	-	-	-
080.120.00410	Note di credito da ricevere da Aziende Sanitarie Pubbliche della Regione per altre prestazioni	PDA210	D.V.1.f) Debiti v/Aziende sanitarie pubbliche della Regione - per altre prestazioni	-	-	-
080.120.00420	Note di credito da ricevere da Aziende Sanitarie Pubbliche Extraregione	PDA220	D.V.2) Debiti v/Aziende sanitarie pubbliche Extraregione	-	-	-
080.120.00430	Note di credito da ricevere da Enti della Regione	PDA250	D.VI.1) Debiti v/enti regionali	-	-	-
080.120.00440	Note di credito da ricevere da Società Partecipate	PDA270	D.VI.3) Debiti v/altre partecipate	534,80	-	534,80
080.120.00450	Note di credito da ricevere da erogatori (privati accreditati e convenzionati) di prestazioni sanitarie	PDA290	D.VII.1) Debiti verso erogatori (privati accreditati e convenzionati) di prestazioni sanitarie	2.313.069,69	1.169.854,99	1.143.214,70
080.120.00460	Note di credito da ricevere da altri fornitori	PDA300	D.VII.2) Debiti verso altri fornitori	3.903.132,40	2.953.882,78	949.249,62
080.120.00470	Note di credito da ricevere da altri	PDA380	D.XI.4) Altri debiti diversi	9.119,50	8.870,06	249,44
100	CONTI D'ORDINE ATTIVI					
100.100	CONTO D'ORDINE ATTIVI					
100.100.00100	Canoni di leasing ancora da pagare	ADA000	D.I) CANONI DI LEASING ANCORA DA PAGARE	-	-	-
100.100.00150	Beni nostri c/o terzi	ADA030	D.IV) ALTRI CONTI D'ORDINE	-	-	-
100.100.00200	Beni in comodato d'uso	ADA020	D.III) BENI IN COMODATO	-	-	-
100.100.00250	Fidejussioni ricevute	ADA030	D.IV) ALTRI CONTI D'ORDINE	-	-	-

## Regione Puglia

Assessorato Politiche della Salute

Gestione Accentrata Finanza Sanità

## Piano dei conti di contabilità generale - Stato Patrimoniale

0,00

100.100.00300	Avalli ricevuti	ADA030	D.IV) ALTRI CONTI D'ORDINE	-	-	-
100.100.00350	Altre garanzie personali ricevute	ADA030	D.IV) ALTRI CONTI D'ORDINE	-	-	-
100.100.00370	Depositi cauzionali diversi	ADA010	D.II) DEPOSITI CAUZIONALI	-	-	-
100.100.00400	Garanzie reali ricevute	ADA030	D.IV) ALTRI CONTI D'ORDINE	-	-	-
200	<b>PATRIMONIO NETTO</b>					
200.100	<b>PATRIMONIO NETTO</b>					
200.100.00100	Fondo di dotazione	PAA000	A.I) FONDO DI DOTAZIONE	- 4.181.689,33	- 4.181.689,33	-
200.100.00110	Riserva di trasformazione	PAA200	A.V.3) Altro	-	-	-
200.100.00130	Contrib. per ripiano perd. eserc. per ricostituzione risorse da investimenti esercizi preced	PAA190	A.V.2) Contributi per ricostituzione risorse da investimenti esercizi precedenti	-	-	-
200.100.00150	Contrib. per ripiano perd. Al 31/12/2005	PAA180	A.V.1) Contributi per copertura debiti al 31/12/2005	-	-	-
200.100.00195	Contributi per ripiano perdite esercizio 2006	PAA200	A.V.3) Altro	-	-	-
200.100.00200	Contributi per ripiano perdite esercizio 2007	PAA200	A.V.3) Altro	-	-	-
200.100.00205	Contributi per ripiano perdite esercizio 2008	PAA200	A.V.3) Altro	-	-	-
200.100.00210	Contributo per ripiano perdite esercizio 2009	PAA200	A.V.3) Altro	-	-	-
200.100.00215	Contributi per ripiano perdite esercizio 2010	PAA200	A.V.3) Altro	-	-	-
200.100.00220	Contributi per ripiano perdite esercizio 2011	PAA200	A.V.3) Altro	-	-	-
200.100.00225	Contributi per ripiano perdite esercizio 2012	PAA200	A.V.3) Altro	-	-	-
200.150	<b>FINANZIAMENTI PER GLI INVESTIMENTI</b>					
200.150.00110	Finanziamenti per beni di prima dotazione	PAA020	A.II.1) Finanziamenti per beni di prima dotazione	-	- 20.952.433,70	- 1.194.563,87
200.150.00120	Finanziamenti da Stato per investimenti - ex art. 20 legge 67/88	PAA040	A.II.2.a) Finanziamenti da Stato per investimenti - ex art. 20 legge 67/88	- 121.980.254,70	- 129.797.827,82	- 7.817.573,12
200.150.00130	Finanziamenti da Stato per investimenti - ricerca	PAA050	A.II.2.b) Finanziamenti da Stato per investimenti - ricerca	-	-	-
200.150.00140	Finanziamenti da Stato per investimenti - altro	PAA060	A.II.2.c) Finanziamenti da Stato per investimenti - altro	- 1.028.039,11	- 1.169.996,58	- 141.957,47
200.150.00150	Finanziamenti da Regione per investimenti	PAA070	A.II.3) Finanziamenti da Regione per investimenti	- 41.718.141,53	- 35.819.544,81	- 5.898.596,72
200.150.00160	Finanziamenti da altri soggetti pubblici per investimenti	PAA080	A.II.4) Finanziamenti da altri soggetti pubblici per investimenti	- 115.159,55	- 85.040,35	- 30.119,20
200.150.00170	Finanziamenti per investimenti da rettifica contributi in conto esercizio	PAA090	A.II.5) Finanziamenti per investimenti da rettifica contributi in conto esercizio	- 4.669.886,31	- 1.409.430,71	- 3.260.455,60
200.150.00180	Riserve da rivalutazioni	PAA120	A.IV.1) Riserve da rivalutazioni	-	-	-
200.150.00190	Riserve da plusvalenze da reinvestire	PAA130	A.IV.2) Riserve da plusvalenze da reinvestire	-	-	-
200.150.00195	Contributi da reinvestire	PAA140	A.IV.3) Contributi da reinvestire	-	-	-
200.150.00210	Riserve da utili di esercizio destinati ad investimenti	PAA150	A.IV.4) Riserve da utili di esercizio destinati ad investimenti	-	-	-
200.150.00220	Riserve diverse	PAA160	A.IV.5) Riserve diverse	-	-	-
200.150.00200	Finanziamenti ricevuti da altri	PAA080	A.II.4) Finanziamenti da altri soggetti pubblici per investimenti	-	-	-
200.150.00250	Donazioni e lasciti vincolati ad investimenti	PAA100	A.III) RISERVE DA DONAZIONI E LASCTI VINCOLATI AD INVESTIMENTI	-	-	-
200.200	<b>UTILI/PERDITE ESERCIZI PRECEDENTI</b>					
200.200.00100	Utili esercizi precedenti	PAA210	A.VI) UTILI (PERDITE) PORTATI A NUOVO	-	-	-
200.200.00150	Perdite esercizi precedenti	PAA210	A.VI) UTILI (PERDITE) PORTATI A NUOVO	-	- 97.028.743,94	- 97.028.743,94
200.200.00200	Fondo dlgs 118/11	PAA210	A.VI) UTILI (PERDITE) PORTATI A NUOVO	-	-	-
200.250	<b>UTILI/PERDITE ESERCIZIO</b>					
200.250.00100	Utile esercizio	PAA220	A.VII) UTILE (PERDITA) D'ESERCIZIO	- 87.745,41	- 9.927,53	- 77.817,88
200.250.00150	Perdita esercizio	PAA220	A.VII) UTILE (PERDITA) D'ESERCIZIO	-	-	-
220	<b>FONDI AMMORTAMENTO IMMOBILIZZAZIONI</b>					
220.105	<b>FONDI AMMORTAMENTO IMMOBILIZZAZIONI IMMATERIALI</b>					
220.105.00100	F.do amm. Costi di impianto e di ampliamento	AAA030	A.I.1.b) F.do Amm.to costi di impianto e di ampliamento	-	-	-
220.105.00200	F.do amm. Costi di ricerca e sviluppo	AAA060	A.I.2.b) F.do Amm.to costi di ricerca e sviluppo	-	-	-
220.105.00250	F.do amm. Diritti di brevetto e di utilizz. opere di ingegno	AAA110	A.I.3.d) F.do Amm.to diritti di brevetto e diritti di utilizzazione delle opere d'ingegno - altri	-	-	-
220.105.00275	F.do amm. Diritti di brevetto e di utilizz. opere di ingegno - derivanti dall'attività di ricerca	AAA090	A.I.3.b) F.do Amm.to diritti di brevetto e diritti di utilizzazione delle opere d'ingegno - derivanti dall'attività di ricerca	-	-	-
220.105.00300	F.do amm. Concessioni, software, licenze d'uso e marchi	AAA150	A.I.5.b) F.do Amm.to concessioni, licenze, marchi e diritti simili	- 1.021.986,03	- 622.697,45	- 399.288,58
220.105.00350	F.do amm. Pubblicità	AAA190	A.I.5.f) F.do Amm.to pubblicità	-	-	-
220.105.00400	F.do amm. Altre Immobilizzazioni immateriali	AAA210	A.I.5.h) F.do Amm.to altre immobilizzazioni immateriali	-	-	-

Regione Puglia

Assessorato Politiche della Salute

Gestione Accentrata Finanza Sanità

Piano dei conti di contabilità generale - Stato Patrimoniale

0,00

220.105.00500	F.do amm. Miglioire su beni di terzi	AAA170	A.I.5.d) F.do Amm.to miglioire su beni di terzi	-	-	-
220.110	<b>FONDI AMMORTAMENTO IMMOBILIZZAZIONI MATERIALI</b>					
220.110.00110	F.do amm. fabbr. indispo.(gravati da vinc. destin.)	AAA370	A.II.2.b.2) F.do Amm.to Fabbricati strumentali (indisponibili)	- 54.956.416,31	- 50.791.904,94	- 4.174.511,37
220.110.00120	F.do amm. fabbr. disp.non gravati da vinc. dest.)	AAA340	A.II.2.a.2) F.do Amm.to Fabbricati non strumentali (disponibili)	-	-	-
220.110.00140	F.do amm. costruz. leggere	AAA530	A.II.8.b) F.do Amm.to Altre immobilizzazioni materiali	-	-	-
220.110.00150	F.do amm. impianti e macchinari	AAA400	A.II.3.b) F.do Amm.to Impianti e macchinari	- 5.275.553,85	- 4.326.851,82	- 948.702,03
220.110.00200	F.do amm. attrezzature sanitarie	AAA430	A.II.4.b) F.do Amm.to Attrezzature sanitarie e scientifiche	- 70.225.168,69	- 63.933.919,13	- 6.291.249,56
220.110.00225	F.do amm. attrezz. sanit. per la ricerca	AAA430	A.II.4.b) F.do Amm.to Attrezzature sanitarie e scientifiche	-	-	-
220.110.00250	F.do amm. attrezz. non sanitarie	AAA530	A.II.8.b) F.do Amm.to Altre immobilizzazioni materiali	- 1.935.107,44	- 1.903.533,10	- 31.574,34
220.110.00300	F.do amm. mobili e arredi	AAA460	A.II.5.b) F.do Amm.to Mobili e arredi	- 16.790.188,76	- 16.135.209,88	- 654.978,88
220.110.00400	F.do amm. automezzi ed autov. (comprese ambulanze)	AAA490	A.II.6.b) F.do Amm.to Automezzi	- 2.182.403,87	- 2.066.817,30	- 115.586,57
220.110.00450	F.do amm. macchine elettroniche	AAA530	A.II.8.b) F.do Amm.to Altre immobilizzazioni materiali	- 6.674.985,48	- 6.114.051,35	- 560.934,13
220.110.00460	F.do amm. macchine ordinarie d'ufficio	AAA530	A.II.8.b) F.do Amm.to Altre immobilizzazioni materiali	- 4.397,08	- 3.991,06	- 406,02
220.110.00470	F.do amm. telefoni cellulari	AAA530	A.II.8.b) F.do Amm.to Altre immobilizzazioni materiali	-	-	-
220.110.00500	F.do amm. altri beni materiali	AAA530	A.II.8.b) F.do Amm.to Altre immobilizzazioni materiali	- 2.370.569,21	- 2.117.774,74	- 252.794,47
230	<b>FONDI RISCHI E ONERI</b>					
230.100	<b>FONDI PER ONERI</b>					
230.100.00100	F.do per imposte e tasse	PBA000	B.I)FONDI PER IMPOSTE, ANCHE DIFFERITE	-	-	-
230.100.00110	F.do rinnovo contratt. MMG	PBA240	B.V.2.b) Fondo rinnovi convenzioni MMG/PLS/MCA	- 1.686.676,61	- 1.349.340,00	- 337.336,61
230.100.00115	F.do rinnovo contratt. PLS	PBA240	B.V.2.b) Fondo rinnovi convenzioni MMG/PLS/MCA	- 254.117,45	- 169.410,00	- 84.707,45
230.100.00120	F.do rinnovo contratt. MGM	PBA240	B.V.2.b) Fondo rinnovi convenzioni MMG/PLS/MCA	- 274.647,46	- 219.720,00	- 54.927,46
230.100.00125	Altri fondi	PBA260	B.V.3) Altri fondi per oneri e spese	- 2.014.321,65	- 2.615.420,09	- 601.098,44
230.100.00130	Fondo rinnovo contrattuale Specialisti Interni	PBA250	B.V.2.c) Fondo rinnovi convenzioni medici Sumai	- 73.773,41	- 15.500,00	- 58.273,41
230.100.00135	Fondo rinnovo contrattuale Medicina dei servizi	PBA250	B.V.2.c) Fondo rinnovi convenzioni medici Sumai	- 31.345,31	-	- 31.345,31
230.100.00140	F.do rinnovo contratt. person. Dirigenza Medica	PBA230	B.V.2.a) Fondo rinnovi contrattuali personale dipendente	-	-	-
230.100.00145	F.do rinnovo contratt. person. Dirigenza Sanitaria Non Medica	PBA230	B.V.2.a) Fondo rinnovi contrattuali personale dipendente	-	-	-
230.100.00150	F.do rinnovo contratt. person. Comparto Ruolo Sanitario	PBA230	B.V.2.a) Fondo rinnovi contrattuali personale dipendente	-	-	-
230.100.00155	F.do rinnovo contratt. person. Dirigenza Professionale	PBA230	B.V.2.a) Fondo rinnovi contrattuali personale dipendente	-	-	-
230.100.00160	F.do rinnovo contratt. person. Comparto Ruolo Professionale	PBA230	B.V.2.a) Fondo rinnovi contrattuali personale dipendente	-	-	-
230.100.00165	F.do rinnovo contratt. person. Dirigenza Tecnica	PBA230	B.V.2.a) Fondo rinnovi contrattuali personale dipendente	-	-	-
230.100.00170	F.do rinnovo contratt. person. Comparto Ruolo Tecnico	PBA230	B.V.2.a) Fondo rinnovi contrattuali personale dipendente	-	-	-
230.100.00175	F.do rinnovo contratt. person. Dirigenza Amministrativa	PBA230	B.V.2.a) Fondo rinnovi contrattuali personale dipendente	-	-	-
230.100.00180	F.do rinnovo contratt. person. Comparto Ruolo Amm.vo	PBA230	B.V.2.a) Fondo rinnovi contrattuali personale dipendente	-	-	-
230.100.00185	F.do integrativo pensione	PBA210	B.V.1) Fondi integrativi pensione	-	-	-
230.105	<b>FONDO SVALUTAZIONE CREDITI</b>					
230.105.00150	Fondo Svalut. Crediti da Comune	ABA530	B.II.3) Crediti v/Comuni	-	-	-
230.105.00305	Fondo Svalut. Crediti da Clienti	ABA670	B.II.7.a) Crediti v/clienti privati	-	-	-
230.105.00310	Fondo Svalut. Crediti v/Stato per mobilità attiva internazionale	ABA240	B.II.1.d)Crediti v/Stato per mobilità attiva internazionale	-	-	-
230.105.00315	Fondo Svalut. Crediti v/Stato per spesa corrente - altro	ABA270	B.II.1.g) Crediti v/Stato per spesa corrente - altro	-	-	-
230.105.00320	Fondo Svalut. Crediti v/Stato per finanziamenti per investimenti	ABA280	B.II.1.h)Crediti v/Stato per finanziamenti per investimenti	-	-	-
230.105.00325	Fondo Svalut. Crediti v/Stato per ricerca corrente - Ministero della Salute	ABA300	B.II.1.i.1)Crediti v/Stato per ricerca corrente - Ministero della Salute	-	-	-
230.105.00330	Fondo Svalut. Crediti v/Stato per ricerca finalizzata - Ministero della Salute	ABA310	B.II.1.i.2)Crediti v/Stato per ricerca finalizzata - Ministero della Salute	-	-	-
230.105.00335	Fondo Svalut. Crediti v/Stato per ricerca - altre Amministrazioni centrali	ABA320	B.II.1.i.3)Crediti v/Stato per ricerca - altre Amministrazioni centrali	-	-	-
230.105.00340	Fondo Svalut. Crediti v/Stato per ricerca - finanziamenti per investimenti	ABA330	B.II.1.i.4)Crediti v/Stato per ricerca - finanziamenti per investimenti	-	-	-
230.105.00345	Fondo Svalut. Crediti v/prefetture	ABA340	B.II.1.j)Crediti v/prefetture	-	-	-
230.105.00350	Fondo Svalut. Crediti v/Regione per quota FSR	ABA390	B.II.2.a.3)Crediti v/Regione o Provincia Autonoma per quota FSR	-	-	-
230.105.00355	Fondo Svalut. Crediti v/Regione per mobilità attiva intraregionale	ABA400	B.II.2.a.4)Crediti v/Regione o Provincia Autonoma per mobilità attiva intraregionale	-	-	-
230.105.00360	Fondo Svalut. Crediti v/Regione per mobilità attiva extraregionale	ABA410	B.II.2.a.5)Crediti v/Regione o Provincia Autonoma per mobilità attiva extraregionale	-	-	-

## Regione Puglia

Assessorato Politiche della Salute

Gestione Accentrata Finanza Sanità

## Piano dei conti di contabilità generale - Stato Patrimoniale

0,00

230.105.00365	Fondo Svalut. Crediti v/Regione per acconto quota FSR	ABA420	B.II.2.a.6) Crediti v/Regione o Provincia Autonoma per acconto quota FSR	-	-	-
230.105.00370	Fondo Svalut. Crediti v/Regione per finanziamento sanitario aggiuntivo corrente LEA	ABA430	B.II.2.a.7) Crediti v/Regione o Provincia Autonoma per finanziamento sanitario aggiuntivo corrente LEA	-	-	-
230.105.00375	Fondo Svalut. Crediti v/Regione per finanziamento ... corrente extra LEA	ABA440	B.II.2.a.8) Crediti v/Regione o Provincia Autonoma per finanziamento sanitario aggiuntivo corrente extra LEA	-	-	-
230.105.00380	Fondo Svalut. Crediti v/Regione per spesa corrente - altro	ABA450	B.II.2.a.9) Crediti v/Regione o Provincia Autonoma per spesa corrente - altro	-	-	-
230.105.00385	Fondo Svalut. Crediti v/Regione per ricerca	ABA460	B.II.2.a.10) Crediti v/Regione o Provincia Autonoma per ricerca	-	-	-
230.105.00390	Fondo Svalut. Crediti v/Regione per finanziamenti per investimenti	ABA480	B.II.2.b.1) Crediti v/Regione o Provincia Autonoma per finanziamenti per investimenti	-	-	-
230.105.00395	Fondo Svalut. Crediti v/Regione per incremento fondo dotazione	ABA490	B.II.2.b.2) Crediti v/Regione o Provincia Autonoma per incremento fondo dotazione	-	-	-
230.105.00400	Fondo Svalut. Crediti v/Regione per ripiano perdite	ABA500	B.II.2.b.3) Crediti v/Regione o Provincia Autonoma per ripiano perdite	-	-	-
230.105.00405	Fondo Svalut. Crediti v/Regione per copertura debiti al 31/12/2005	ABA510	B.II.2.b.4) Crediti v/Regione per copertura debiti al 31/12/2005	-	-	-
230.105.00410	precedenti	ABA520	B.II.2.b.5) Crediti v/Regione o Provincia Autonoma per ricostituzione risorse da investimenti esercizi precedenti	-	-	-
230.105.00415	Fondo Svalut. Crediti v/Aziende sanitarie pubbliche della Regione - per mobilità in compe	ABA560	B.II.4.a.1) Crediti v/Aziende sanitarie pubbliche della Regione - per mobilità in compensazione	-	-	-
230.105.00420	Fondo Svalut. Crediti v/Aziende sanitarie pubbliche della Regione - per mobilità non in cor	ABA570	B.II.4.a.2) Crediti v/Aziende sanitarie pubbliche della Regione - per mobilità non in compensazione	-	-	-
230.105.00425	Fondo Svalut. Crediti v/Aziende sanitarie pubbliche della Regione - per altre prestazioni	ABA580	B.II.4.a.3) Crediti v/Aziende sanitarie pubbliche della Regione - per altre prestazioni	-	-	-
230.105.00430	Fondo Svalut. Crediti v/Aziende sanitarie pubbliche Extraregione	ABA600	B.II.4.c) Crediti v/Aziende sanitarie pubbliche Extraregione	-	-	-
230.105.00435	Fondo Svalut. Crediti v/enti regionali	ABA620	B.II.5.a) Crediti v/enti regionali	-	-	-
230.105.00440	Fondo Svalut. Crediti v/sperimentazioni gestionali	ABA630	B.II.5.b) Crediti v/sperimentazioni gestionali	-	-	-
230.105.00445	Fondo Svalut. Crediti v/altre partecipate	ABA640	B.II.5.c) Crediti v/altre partecipate	-	-	-
230.105.00450	Fondo Svalut. Crediti v/Erario	ABA650	B.II.6) Crediti v/Erario	-	-	-
230.105.00455	Fondo Svalut. Crediti v/gestioni liquidatorie	ABA680	B.II.7.b) Crediti v/gestioni liquidatorie	-	-	-
230.105.00460	Fondo Svalut. Crediti v/altri soggetti pubblici	ABA690	B.II.7.c) Crediti v/altri soggetti pubblici	-	-	-
230.105.00465	Fondo Svalut. Crediti v/altri soggetti pubblici per ricerca	ABA700	B.II.7.d) Crediti v/altri soggetti pubblici per ricerca	-	-	-
230.105.00470	Fondo Svalut. Altri crediti diversi	ABA710	B.II.7.e) Altri crediti diversi	-	-	-
230.107	F.DO RISCHI per DIFFERENZE SU FONDO DI GARANZIA					
230.107.00250	F.do Rischi per differenze su F.do di Garanzia	ABA390	B.II.2.a.3) Crediti v/Regione o Provincia Autonoma per quota FSR	-	-	-
230.110	FONDI PER PREMI DI OPEROSITA'					
230.110.00100	F.do per premio di oparosita (SUMAI)	PCAD00	C.I) FONDO PER PREMI OPEROSITA' MEDICI SUMAI	-	4.601.744,34	-
230.112	FONDO SVALUTAZIONE IMM.NI IMMATERIALI					
230.112.00100	F.do Svalut. Costi di impianto e di ampliamento	AAA230	A.II.6.a) F.do Svalut. Costi di impianto e di ampliamento	-	-	-
230.112.00105	F.do Svalut. Costi di ricerca e sviluppo	AAA240	A.II.6.b) F.do Svalut. Costi di ricerca e sviluppo	-	-	-
230.112.00110	F.do Svalut. Diritti di brevetto e di utilizzo opere di ingegno	AAA250	A.II.6.c) F.do Svalut. Diritti di brevetto e diritti di utilizzazione delle opere d'ingegno	-	-	-
230.112.00115	F.do Svalut. Altre immobilizzazioni immateriali	AAA260	A.II.6.d) F.do Svalut. Altre immobilizzazioni immateriali	-	-	-
230.115	FONDO SVALUTAZIONE IMM.NI MATERIALI					
230.115.00100	F.do Svalut. Terreni	AAA560	A.II.10.a) F.do Svalut. Terreni	-	-	-
230.115.00105	F.do Svalut. Fabbricati	AAA570	A.II.10.b) F.do Svalut. Fabbricati	-	-	-
230.115.00110	F.do Svalut. Impianti e macchinari	AAA580	A.II.10.c) F.do Svalut. Impianti e macchinari	-	-	-
230.115.00115	F.do Svalut. Attrezzature sanitarie e scientifiche	AAA590	A.II.10.d) F.do Svalut. Attrezzature sanitarie e scientifiche	-	-	-
230.115.00120	F.do Svalut. Mobili e arredi	AAA600	A.II.10.e) F.do Svalut. Mobili e arredi	-	-	-
230.115.00125	F.do Svalut. Autov., motov., e simili (comprese ambulanze)	AAA610	A.II.10.f) F.do Svalut. Automezzi	-	-	-
230.115.00130	F.do Svalut. Oggetti d'arte	AAA620	A.II.10.g) F.do Svalut. Oggetti d'arte	-	-	-
230.115.00135	F.do Svalut. Altri beni materiali	AAA630	A.II.10.h) F.do Svalut. Altre immobilizzazioni materiali	-	-	-
230.120	FONDI PER RISCHI					
230.120.00105	Fondo rischi per cause civili ed oneri processuali	PBA020	B.II.1) Fondo rischi per cause civili ed oneri processuali	-	4.545.500,00	-
230.120.00110	Fondo rischi per contenzioso personale dipendente	PBA030	B.II.2) Fondo rischi per contenzioso personale dipendente	-	1.687.083,55	-
230.120.00115	Fondo rischi connessi all'acquisto di prestazioni sanitarie da privato	PBA040	B.II.3) Fondo rischi connessi all'acquisto di prestazioni sanitarie da privato	-	-	-
230.120.00120	Fondo rischi per copertura diretta dei rischi (autoassicurazione)	PBA050	B.II.4) Fondo rischi per copertura diretta dei rischi (autoassicurazione)	-	-	-
230.120.00125	Altri fondi rischi	PBA060	B.II.5) Altri fondi rischi	-	-	-
230.125	FONDO QUOTE INUTILIZZATE CONTRIBUTI					
230.125.00100	Fondo quote inutilizzate contributi da Regione per quota f.S. vincolato	PBA160	B.IV.1) Quote inutilizzate contributi da Regione o Prov. Aut. per quota F.S. vincolato	-	-	-

**Regione Puglia**

Assessorato Politiche della Salute

Gestione Accentrata Finanza Sanità

**Piano dei conti di contabilità generale - Stato Patrimoniale**

0,00

230.125.00105	Fondo quote inutilizzate contributi per per Assistenza Domiciliare AIDS L. 135/90	PBA160	B.IV.1) Quote inutilizzate contributi da Regione o Prov. Aut. per quota F.S. vincolato	-	-	-
230.125.00110	Fondo quote inutilizzate contributi per per progetto piano della vigilanza	PBA160	B.IV.1) Quote inutilizzate contributi da Regione o Prov. Aut. per quota F.S. vincolato	-	-	-
230.125.00115	Risconti passivi per prog. ospedalizzazione domiciliare	PBA160	B.IV.1) Quote inutilizzate contributi da Regione o Prov. Aut. per quota F.S. vincolato	-	-	-
230.125.00120	Fondo quote inutilizzate contributi per per progetto malattie respiratorie	PBA160	B.IV.1) Quote inutilizzate contributi da Regione o Prov. Aut. per quota F.S. vincolato	-	-	-
230.125.00125	Risconti passivi per prog. Med. Borsisti	PBA160	B.IV.3) Quote inutilizzate contributi da Regione o Prov. Aut. per quota F.S. vincolato	69.495,87	-	69.495,87
230.125.00130	Fondo quote inutilizzate contributi per prog. Donazione e trapianto organi	PBA160	B.IV.1) Quote inutilizzate contributi da Regione o Prov. Aut. per quota F.S. vincolato	-	-	-
230.125.00135	Risconti passivi per prog. Farmacovigilanza	PBA160	B.IV.1) Quote inutilizzate contributi da Regione o Prov. Aut. per quota F.S. vincolato	-	-	-
230.125.00140	Fondo quote inutilizzate contributi per Screening Mammario	PBA160	B.IV.1) Quote inutilizzate contributi da Regione o Prov. Aut. per quota F.S. vincolato	-	-	-
230.125.00145	Fondo quote inutilizzate contributi per Screening Cervico-Uterino	PBA160	B.IV.1) Quote inutilizzate contributi da Regione o Prov. Aut. per quota F.S. vincolato	-	-	-
230.125.00150	Fondo quote inutilizzate contributi per Vaccinazioni	PBA160	B.IV.1) Quote inutilizzate contributi da Regione o Prov. Aut. per quota F.S. vincolato	-	-	-
230.125.00155	Fondo quote inutilizzate contributi per Rischio Cardiovascolare	PBA160	B.IV.1) Quote inutilizzate contributi da Regione o Prov. Aut. per quota F.S. vincolato	-	-	-
230.125.00160	Fondo quote inutilizzate contributi per Recidive	PBA160	B.IV.1) Quote inutilizzate contributi da Regione o Prov. Aut. per quota F.S. vincolato	-	-	-
230.125.00165	Fondo quote inutilizzate contributi per Obesità	PBA160	B.IV.1) Quote inutilizzate contributi da Regione o Prov. Aut. per quota F.S. vincolato	-	-	-
230.125.00170	Fondo quote inutilizzate contributi per Diabete	PBA160	B.IV.1) Quote inutilizzate contributi da Regione o Prov. Aut. per quota F.S. vincolato	-	-	-
230.125.00175	Fondo quote inutilizzate contributi per Incidenti sui Luoghi di Lavoro	PBA160	B.IV.1) Quote inutilizzate contributi da Regione o Prov. Aut. per quota F.S. vincolato	-	-	-
230.125.00180	Fondo quote inutilizzate contributi per Incidenti Domestici	PBA160	B.IV.1) Quote inutilizzate contributi da Regione o Prov. Aut. per quota F.S. vincolato	-	-	-
230.125.00185	Fondo quote inutilizzate contributi per Incidenti Stradali	PBA160	B.IV.1) Quote inutilizzate contributi da Regione o Prov. Aut. per quota F.S. vincolato	-	-	-
230.125.00190	Fondo quote inutilizzate contributi per Obiettivi di Piano 2004	PBA160	B.IV.1) Quote inutilizzate contributi da Regione o Prov. Aut. per quota F.S. vincolato	-	-	-
230.125.00195	Fondo quote inutilizzate contributi per Obiettivi di Piano 2005	PBA160	B.IV.1) Quote inutilizzate contributi da Regione o Prov. Aut. per quota F.S. vincolato	-	-	-
230.125.00200	Fondo quote inutilizzate contributi per per progetto Celiachia	PBA160	B.IV.1) Quote inutilizzate contributi da Regione o Prov. Aut. per quota F.S. vincolato	9.727,25	-	9.727,25
230.125.00205	Fondo quote inutilizzate contributi per per progetto Potenziamento Dsm	PBA160	B.IV.1) Quote inutilizzate contributi da Regione o Prov. Aut. per quota F.S. vincolato	905.383,14	607.637,78	297.745,36
230.125.00210	Fondo quote inutilizzate contributi per per progetto Tutela Edilizia	PBA160	B.IV.1) Quote inutilizzate contributi da Regione o Prov. Aut. per quota F.S. vincolato	-	-	-
230.125.00215	Fondo quote inutilizzate contributi per per progetto Ass.za Popolazione Immigrata	PBA160	B.IV.1) Quote inutilizzate contributi da Regione o Prov. Aut. per quota F.S. vincolato	-	-	-
230.125.00500	Fondo quote inutilizzate contributi vincolati da soggetti pubblici (extra fondo)	PBA170	B.IV.2) Quote inutilizzate contributi vincolati da soggetti pubblici (extra fondo)	5.354.534,68	7.739.368,75	2.384.834,07
230.125.00700	Fondo quote inutilizzate contributi per ricerca	PBA180	B.IV.3) Quote inutilizzate contributi per ricerca	462.208,42	329.154,19	133.054,23
230.125.00900	Fondo quote inutilizzate contributi vincolati da privati	PBA190	B.IV.4) Quote inutilizzate contributi vincolati da privati	2.396.766,77	2.112.678,54	284.088,23
<b>240</b>	<b>TRATTAMENTO DI FINE RAPPORTO DI LAV. SUBORD.</b>			-	-	-
<b>240.100</b>	<b>TRATTAMENTO DI FINE RAPPORTO DI LAV. SUBORD.</b>			-	-	-
240.100.00100	F.do tratt. di fine rapporto di lav. subordinato	PCA010	C.II) FONDO PER TRATTAMENTO DI FINE RAPPORTO DIPENDENTI	-	-	-
<b>250</b>	<b>MUTUI</b>			-	-	-
<b>250.100</b>	<b>MUTUI</b>			-	-	-
250.100.00100	Mutui v/banche	PDA000	D.I) DEBITI PER MUTUI PASSIVI	-	-	-
250.100.00150	Mutui v/altri finanziatori	PDA000	D.I) DEBITI PER MUTUI PASSIVI	-	-	-
<b>260</b>	<b>DEBITI</b>			-	-	-
<b>260.050</b>	<b>DEBITI VERSO STATO</b>			-	-	-
260.050.00100	Debiti v/Stato per restituzione finanziamenti - per ricerca	PDA050	D.II.4) Debiti v/Stato per restituzione finanziamenti - per ricerca	-	-	-
260.050.00110	Altri debiti v/Stato	PDA060	D.II.5) Altri debiti v/Stato	-	-	-
<b>260.100</b>	<b>DEBITI VERSO REGIONE</b>			-	-	-
260.100.00110	Debiti v/Regione per finanziamenti	PDA080	D.III.1) Debiti v/Regione o Provincia Autonoma per finanziamenti	-	-	-
260.100.00120	Debiti v/Regione per mobilità passiva intraregionale	PDA090	D.III.2) Debiti v/Regione o Provincia Autonoma per mobilità passiva intraregionale	-	-	-
260.100.00130	Debiti v/Regione per mobilità passiva extraregionale	PDA100	D.III.3) Debiti v/Regione o Provincia Autonoma per mobilità passiva extraregionale	-	-	-
260.100.00140	Accanto quota FSR da Regione o Provincia Autonoma	PDA110	D.III.4) Accanto quota FSR da Regione o Provincia Autonoma	-	-	-
<b>260.100.00200</b>	<b>Altri debiti v/Regione</b>	<b>PDA120</b>	<b>D.III.5) Altri debiti v/Regione o Provincia Autonoma</b>	-	-	-
<b>260.120</b>	<b>DEBITI V/COMUNI ED ALTRI ENTI PUBBLICI</b>			-	-	-
260.120.00100	Partitario Comuni	PDA130	D.IV) DEBITI V/COMUNI	554.075,56	897.286,01	343.210,45
<b>260.130</b>	<b>DEBITI V/AZIENDE ED ISTITUTI SANITARI</b>			-	-	-
260.130.00110	Debiti v/Aziende sanitarie pubbliche della Regione - per quota FSR	PDA160	D.V.1.a) Debiti v/Aziende sanitarie pubbliche della Regione - per quota FSR	-	-	-
260.130.00120	Debiti v/Aziende sanitarie pubbliche della Regione - per finanziamento sanitario aggiuntivo	PDA170	D.V.1.b) Debiti v/Aziende sanitarie pubbliche della Regione - per finanziamento sanitario aggiuntivo corrente LEA	-	-	-

**Regione Puglia**  
 Assessorato Politiche della Salute  
 Gestione Accentrata Finanza Sanità

**Piano dei conti di contabilità generale - Stato Patrimoniale**

0,00

260.130.00130	Debiti v/Aziende sanitarie pubbliche della Regione - per finanziamento sanitario aggiunti	PDA180	D.V.1.c) Debiti v/Aziende sanitarie pubbliche della Regione - per finanziamento sanitario aggiuntivo corrente extra LEA	-	-	-
260.130.00140	Debiti v/Aziende sanitarie pubbliche della Regione - per mobilità in compensazione	PDA190	D.V.1.d) Debiti v/Aziende sanitarie pubbliche della Regione - per mobilità in compensazione	-	-	-
260.130.00150	Debiti v/Aziende sanitarie pubbliche della Regione - per mobilità non in compensazione	PDA210	D.V.1.f) Debiti v/Aziende sanitarie pubbliche della Regione - per altre prestazioni	623.329,54	276.607,04	346.722,50
260.130.00160	Debiti v/Aziende sanitarie pubbliche della Regione - per altre prestazioni	PDA210	D.V.1.f) Debiti v/Aziende sanitarie pubbliche della Regione - per altre prestazioni	-	-	-
260.130.00170	Debiti v/Aziende sanitarie pubbliche Extraregione	PDA220	D.V.2) Debiti v/Aziende sanitarie pubbliche Extraregione	79.959,66	241.837,07	161.877,41
260.137	<b>DEBITI V/SOC. PARTECIPATE E/O ENTI REGIONALI</b>			-	-	-
260.137.00100	Debiti v/altri enti regionali	PDA250	D.VI.1) Debiti v/enti regionali	18.469,44	10.669,70	7.799,74
260.137.00110	Debiti v/sperimentazioni gestionali	PDA260	D.VI.2) Debiti v/sperimentazioni gestionali	-	-	-
260.137.00120	Debiti v/altre partecipate	PDA270	D.VI.3) Debiti v/altre partecipate	-	-	-
260.140	<b>DEBITI V/ISTIT. DI PREVID. E DI SICUREZZA SOC.</b>			-	-	-
260.140.00100	INPS	PDA330	D.X) DEBITI V/ISTITUTI PREVIDENZIALI, ASSISTENZIALI E SICUREZZA SOCIALE	99.431,11	132.365,96	32.934,85
260.140.00125	Riscatti INPS	PDA330	D.X) DEBITI V/ISTITUTI PREVIDENZIALI, ASSISTENZIALI E SICUREZZA SOCIALE	-	-	-
260.140.00200	INPDAP	PDA330	D.X) DEBITI V/ISTITUTI PREVIDENZIALI, ASSISTENZIALI E SICUREZZA SOCIALE	-	-	-
260.140.00225	Riscatti INPDAP	PDA330	D.X) DEBITI V/ISTITUTI PREVIDENZIALI, ASSISTENZIALI E SICUREZZA SOCIALE	-	-	-
260.140.00230	INPDAP per benefici contrat. personale in quiesc.	PDA330	D.X) DEBITI V/ISTITUTI PREVIDENZIALI, ASSISTENZIALI E SICUREZZA SOCIALE	-	55,25	55,25
260.140.00300	ENPAM	PDA330	D.X) DEBITI V/ISTITUTI PREVIDENZIALI, ASSISTENZIALI E SICUREZZA SOCIALE	21.113,44	18.872,19	2.241,25
260.140.00310	Debiti v/EMPAM per Generici e Pediatri	PDA330	D.X) DEBITI V/ISTITUTI PREVIDENZIALI, ASSISTENZIALI E SICUREZZA SOCIALE	479.819,23	447.464,55	32.354,68
260.140.00320	Debiti v/EMPAM per Contin. Assistenz.	PDA330	D.X) DEBITI V/ISTITUTI PREVIDENZIALI, ASSISTENZIALI E SICUREZZA SOCIALE	95.539,52	93.586,78	1.952,74
260.140.00330	Debiti v/EMPAM per Medic. dei Servizi	PDA330	D.X) DEBITI V/ISTITUTI PREVIDENZIALI, ASSISTENZIALI E SICUREZZA SOCIALE	-	-	-
260.140.00340	Debiti v/EMPAM per Medici Ambulatoriali	PDA330	D.X) DEBITI V/ISTITUTI PREVIDENZIALI, ASSISTENZIALI E SICUREZZA SOCIALE	-	229,90	229,90
260.140.00350	Debiti v/EMPAM per Convvenz. Esterni	PDA330	D.X) DEBITI V/ISTITUTI PREVIDENZIALI, ASSISTENZIALI E SICUREZZA SOCIALE	36.254,71	64.189,97	27.935,26
260.140.00400	ONAOI	PDA330	D.X) DEBITI V/ISTITUTI PREVIDENZIALI, ASSISTENZIALI E SICUREZZA SOCIALE	149.512,62	67.663,95	81.848,67
260.140.00450	ENPAF	PDA330	D.X) DEBITI V/ISTITUTI PREVIDENZIALI, ASSISTENZIALI E SICUREZZA SOCIALE	49.267,95	49.267,95	-
260.140.00500	ENPAV	PDA330	D.X) DEBITI V/ISTITUTI PREVIDENZIALI, ASSISTENZIALI E SICUREZZA SOCIALE	6.538,27	6.538,27	-
260.140.00550	INAIL	PDA330	D.X) DEBITI V/ISTITUTI PREVIDENZIALI, ASSISTENZIALI E SICUREZZA SOCIALE	31.372,41	2.823,96	28.548,45
260.140.00600	ENPAB	PDA330	D.X) DEBITI V/ISTITUTI PREVIDENZIALI, ASSISTENZIALI E SICUREZZA SOCIALE	297,64	297,64	-
260.140.00650	ENPAP	PDA330	D.X) DEBITI V/ISTITUTI PREVIDENZIALI, ASSISTENZIALI E SICUREZZA SOCIALE	7.183,84	7.517,13	333,29
260.140.00700	FEDERFARMA ROMA	PDA330	D.X) DEBITI V/ISTITUTI PREVIDENZIALI, ASSISTENZIALI E SICUREZZA SOCIALE	-	-	-
260.140.00750	Debiti v/A.SO.FARM. 0,02% Farm. Pubb.	PDA330	D.X) DEBITI V/ISTITUTI PREVIDENZIALI, ASSISTENZIALI E SICUREZZA SOCIALE	-	-	-
260.140.00800	Debiti v/F.DO NAZIONALE 0,02% Farm. Priv.	PDA330	D.X) DEBITI V/ISTITUTI PREVIDENZIALI, ASSISTENZIALI E SICUREZZA SOCIALE	-	-	-
260.140.00850	Debiti v/Enti Previd. diversi	PDA330	D.X) DEBITI V/ISTITUTI PREVIDENZIALI, ASSISTENZIALI E SICUREZZA SOCIALE	9.387.702,88	14.973.120,29	5.585.417,41
260.140.00860	Debiti verso Enti Prev. per comp. esercizi preced.	PDA330	D.X) DEBITI V/ISTITUTI PREVIDENZIALI, ASSISTENZIALI E SICUREZZA SOCIALE	993.539,14	-	993.539,14
260.140.00900	Altri Istituti	PDA330	D.X) DEBITI V/ISTITUTI PREVIDENZIALI, ASSISTENZIALI E SICUREZZA SOCIALE	-	-	-
260.160	<b>DEBITI DIVERSI</b>			-	-	-
260.160.00050	Debiti v/altri finanziatori	PDA350	D.XI.1) Debiti v/altri finanziatori	-	-	-
260.160.00080	Debiti v/gestioni liquidatorie	PDA370	D.XI.3) Debiti v/gestioni liquidatorie	-	-	-
260.160.00100	Debiti v/Medici di Assbt. San. di Base	PDA380	D.XI.4) Altri debiti diversi	4.716.854,18	4.406.861,13	309.993,05
260.160.00110	Debiti v/Medici di Guardia medica	PDA380	D.XI.4) Altri debiti diversi	585.047,86	573.720,36	11.327,50
260.160.00120	Debiti v/Medici 118	PDA380	D.XI.4) Altri debiti diversi	321.402,80	315.510,52	5.892,28
260.160.00150	Debiti v/Farmacie Convenzionate	PDA380	D.XI.4) Altri debiti diversi	9.757.555,46	9.501.078,39	256.477,07
260.160.00200	Debiti v/Medici Specialisti int.convenzionati	PDA380	D.XI.4) Altri debiti diversi	-	-	-
260.160.00220	Debiti v/Medici di medicina dei servizi	PDA380	D.XI.4) Altri debiti diversi	-	-	-
260.160.00300	Debiti v/Altre categorie convvenz.	PDA380	D.XI.4) Altri debiti diversi	16.146.192,40	9.417.121,74	6.729.070,66
260.160.00350	Debiti v/personale S.I.S.H.	PDA380	D.XI.4) Altri debiti diversi	-	-	-
260.160.00400	Depositi cauzionali	PDA380	D.XI.4) Altri debiti diversi	6.008,20	6.008,20	-
260.160.00450	Debiti v/Sindacati	PDA380	D.XI.4) Altri debiti diversi	58.834,06	58.809,79	24,27
260.160.00500	Debiti per rimb. e/o sussidi agli assistiti	PDA380	D.XI.4) Altri debiti diversi	-	3.514.996,74	3.514.996,74
260.160.00550	Debiti v/Istituti assicurativi	PDA380	D.XI.4) Altri debiti diversi	-	-	-

**Regione Puglia**

Assessorato Politiche della Salute

Gestione Accentrata Finanza Sanità

**Piano dei conti di contabilità generale - Stato Patrimoniale**

0,00

260.160.00600	Debiti v/Allevatori	PDA380	D.XI.4) Altri debiti diversi	-	-	-
260.160.00650	Debiti v/Borsisti	PDA380	D.XI.4) Altri debiti diversi	-	-	-
260.160.00700	Debiti per cessioni, rate ed assicurazioni	PDA380	D.XI.4) Altri debiti diversi	674.951,55	544.496,74	130.454,81
260.160.00750	Somme a disposizione per c/terzi	PDA380	D.XI.4) Altri debiti diversi	853.940,60	800.706,07	53.234,53
260.160.00850	Altri debiti diversi	PDA380	D.XI.4) Altri debiti diversi	3.206.295,50	4.087.019,95	880.724,45
260.160.00900	Debiti per rincassi di mandati da rimettere	PDA380	D.XI.4) Altri debiti diversi	-	-	-
270	<b>ALTRI DEBITI</b>			-	-	-
270.100	<b>DEBITI V/ISTITUTO TESORIERE</b>			-	-	-
270.100.00100	Debiti v/Istit. cassiere per rimb. anticipaz.	PDA310	D.VIII) DEBITI V/ISTITUTO TESORIERE	-	-	-
270.100.00150	Debiti v/Istit. cassiere per oneri e spese	PDA310	D.VIII) DEBITI V/ISTITUTO TESORIERE	-	-	-
270.110	<b>DEBITI V/ERARIO</b>			-	-	-
270.110.00100	Erario c/RES	PDA320	D.IX) DEBITI TRIBUTARI	-	-	-
270.110.00125	Debiti per riten. IRPEF lavorat. dipend.	PDA320	D.IX) DEBITI TRIBUTARI	6.560.901,25	6.604.126,02	43.224,77
270.110.00130	Debiti per ritenute IRPEF COD 1002	PDA320	D.IX) DEBITI TRIBUTARI	13.909,57	6.298,52	20.208,09
270.110.00135	Debiti per ritenute IRPEF COD 1004	PDA320	D.IX) DEBITI TRIBUTARI	-	-	-
270.110.00140	Debiti per ritenute IRPEF COD 1012	PDA320	D.IX) DEBITI TRIBUTARI	2.747,10	2.747,10	-
270.110.00300	Debiti per ritenute IRPEF lavoratori autonomi	PDA320	D.IX) DEBITI TRIBUTARI	1.014.944,90	1.005.385,33	9.559,57
270.110.00325	Debiti IRPEF cod. TRIBUTO 4730	PDA320	D.IX) DEBITI TRIBUTARI	-	250.013,59	250.013,59
270.110.00350	Debiti IRPEF cod. TRIBUTO 4731	PDA320	D.IX) DEBITI TRIBUTARI	12.329,99	175.642,45	163.312,46
270.110.00400	Addizionale Comunale IRPEF	PDA320	D.IX) DEBITI TRIBUTARI	4.575,93	16.261,62	11.685,69
270.110.00425	Addizionale Regionale IRPEF	PDA320	D.IX) DEBITI TRIBUTARI	33.528,71	45.818,50	12.289,79
270.110.00475	Interessi IRPEF 730	PDA320	D.IX) DEBITI TRIBUTARI	-	352,71	352,71
270.110.00500	Sovratassa IRPEF 730	PDA320	D.IX) DEBITI TRIBUTARI	-	-	-
270.110.00525	Erario c/IVA	PDA320	D.IX) DEBITI TRIBUTARI	4.889,03	50.489,00	55.378,03
270.110.00625	Erario c/IRAP	PDA320	D.IX) DEBITI TRIBUTARI	2.407.727,06	1.965.597,65	442.129,41
270.110.00630	Debiti IRAP per competenze esercizi precedenti	PDA320	D.IX) DEBITI TRIBUTARI	-	643.990,89	643.990,89
270.110.00650	Altri debiti v/Erario	PDA320	D.IX) DEBITI TRIBUTARI	683.514,66	290.481,79	393.032,87
270.120	<b>DEBITI V/ORGANI E PERS. DELL'AZIENDA</b>			-	-	-
270.120.00100	Debiti v/pers. dipendente	PDA360	D.XI.2) Debiti v/dipendenti	71.603,56	829.301,73	900.905,29
270.120.00105	Debiti v/personale dip. accantonam. fine esercizio	PDA360	D.XI.2) Debiti v/dipendenti	12.271.362,93	4.889.897,89	7.381.465,04
270.120.00110	Debiti v/pers. dip. per ferie matur. e non godute	PDA360	D.XI.2) Debiti v/dipendenti	97.674,61	101.002,01	3.327,40
270.120.00200	Debiti v/Amministratori	PDA380	D.XI.4) Altri debiti diversi	-	1.254,58	1.254,58
270.120.00250	Debiti v/Collegio Sindacale	PDA380	D.XI.4) Altri debiti diversi	-	-	-
270.120.00255	Fondo altri contributi finalizzati	PDA380	D.XI.4) Altri debiti diversi	646.460,29	-	646.460,29
275	<b>FORNITORI</b>			-	-	-
275.100	<b>FORNITORI</b>			-	-	-
275.100.00100	Debiti verso altri fornitori (paritario)	PDA300	D.VII.2) Debiti verso altri fornitori	107.048.450,86	150.238.088,08	43.189.637,22
275.100.00150	Debiti verso erogatori (privati accreditati e convenzionati) di prestazioni sanitarie	PDA290	D.VII.1) Debiti verso erogatori (privati accreditati e convenzionati) di prestazioni sanitarie	40.289.766,45	34.487.498,26	5.802.268,19
280	<b>POSTE RETTIFICATE PASSIVE</b>			-	-	-
280.100	<b>RATEI PASSIVI</b>			-	-	-
280.100.00100	Ratei passivi	PEA010	E.I.1) Ratei passivi	1.457.470,02	4.314,56	1.453.155,46
280.100.00110	Ratei passivi v/Aziende sanitarie pubbliche della Regione	PEA020	E.I.2) Ratei passivi v/Aziende sanitarie pubbliche della Regione	-	-	-
280.110	<b>RISCONTI PASSIVI</b>			-	-	-
280.110.00200	Altri risconti passivi	PEA040	E.II.1) Risconti passivi	-	-	-
280.110.00275	Risconti passivi v/Aziende sanitarie pubbliche della Regione	PEA050	E.II.2) Risconti passivi v/Aziende sanitarie pubbliche della Regione	-	-	-
280.120	<b>FATTURE E NOTE SOSPENSE</b>			-	-	-
280.120.00110	Fatture da ricevere da Comuni	PDA130	D.IV) DEBITI V/COMUNI	-	88,39	88,39
280.120.00120	Fatture da ricevere da Aziende Sanitarie Pubbliche della Regione per altre prestazioni	PDA210	D.V.1 f) Debiti v/Aziende sanitarie pubbliche della Regione - per altre prestazioni	205.120,46	18.593,03	186.527,43



## Regione Puglia

Assessorato Politiche della Salute

Gestione Accentrata Finanza Sanità

## Piano dei conti di contabilità generale - Stato Patrimoniale

0,00

280.120.00130	Fatture da ricevere da Aziende Sanitarie Pubbliche Extraregione	PDA220	D.V.2) Debiti v/Aziende sanitarie pubbliche Extraregione	-	795,59	-	26.229,90	25.434,31
280.120.00140	Fatture da ricevere da Enti della Regione	PDA250	D.VI.1) Debiti v/enti regionali	-	-	-	-	-
280.120.00145	Fatture da ricevere da Società Partecipate	PDA270	D.VI.3) Debiti v/altre partecipate	-	-	-	-	-
280.120.00250	Fatture da ricevere da Società Partecipate	PDA270	D.VI.3) Debiti v/altre partecipate	-	164.719,86	-	1.734.170,04	1.569.450,18
280.120.00160	Fatture da ricevere da erogatori (privati accreditati e convenzionati) di prestazioni sanitarie	PDA290	D.VII.1) Debiti verso erogatori (privati accreditati e convenzionati) di prestazioni sanitarie	-	1.908.312,68	-	2.653.656,54	745.343,86
280.120.00170	Fatture da ricevere da altri fornitori	PDA300	D.VII.2) Debiti verso altri fornitori	-	4.791.315,27	-	3.378.791,93	1.412.523,34
280.120.00180	Fatture da ricevere da altri	PDA380	D.XI.4) Altri debiti diversi	-	714.726,86	-	168.485,39	546.241,47
280.120.00190	Note di credito da emettere a Prefetture	ABA340	B.II.1.) Crediti v/prefetture	-	-	-	-	-
280.120.00200	Note di credito da emettere a Comuni	ABA530	B.II.3) Crediti v/Comuni	-	-	-	-	-
280.120.00210	Note di credito da emettere ad Asl della Regione per prestazioni varie	ABA580	B.II.4.a.3) Crediti v/Aziende sanitarie pubbliche della Regione - per altre prestazioni	-	-	-	-	-
280.120.00220	Note di credito da emettere ad AO della regione per altre prestazioni	ABA580	B.II.4.a.3) Crediti v/Aziende sanitarie pubbliche della Regione - per altre prestazioni	-	-	-	-	-
280.120.00230	Note di credito da emettere ad IRCCS - Policlinici - Fondazioni della Regione della regione	ABA580	B.II.4.a.3) Crediti v/Aziende sanitarie pubbliche della Regione - per altre prestazioni	-	-	-	1.224,87	1.224,87
280.120.00240	Note di credito da emettere ad aziende san. pubbliche fuori regione	ABA600	B.II.4.c) Crediti v/Aziende sanitarie pubbliche Extraregione	-	-	-	-	-
280.120.00250	Note di credito da emettere ad altri Enti Regionali	ABA620	B.II.5.a) Crediti v/enti regionali	-	-	-	-	-
280.120.00260	Note di credito da emettere a Clienti Privati	ABA670	B.II.7.a) Crediti v/clienti privati	-	23.163,00	-	-	23.163,00
280.120.00270	Note di credito da emettere ad Altri Soggetti Pubblici Clienti Privati	ABA690	B.II.7.c) Crediti v/altri soggetti pubblici	-	-	-	297,50	297,50
290	CONTI DI EPILOGO			-	-	-	-	-
290.100	CONTI DI EPILOGO			-	-	-	-	-
300	CONTI D'ORDINE PASSIVI			-	-	-	-	-
300.100	CONTI D'ORDINE PASSIVI			-	-	-	-	-
300.100.00100	Creditori c/leasing	PFA000	F.I) CANONI DI LEASING ANCORA DA PAGARE	-	-	-	-	-
300.100.00150	Beni nostri c/o terzi	PFA030	F.IV) ALTRI CONTI D'ORDINE	-	-	-	-	-
300.100.00200	Depositanti beni in comodato	PFA020	F.III) BENI IN COMODATO	-	-	-	-	-
300.100.00250	Creditori per fidejussioni	PFA030	F.IV) ALTRI CONTI D'ORDINE	-	-	-	-	-
300.100.00300	Creditori per avalli	PFA030	F.IV) ALTRI CONTI D'ORDINE	-	-	-	-	-
300.100.00350	Creditori per altre garanzie personali ricevute	PFA030	F.IV) ALTRI CONTI D'ORDINE	-	-	-	-	-
300.100.00370	Creditori per depositi cauzionali	PFA010	F.II) DEPOSITI CAUZIONALI	-	-	-	-	-
300.100.00400	Creditori per garanzie reali prestate	PFA030	F.IV) ALTRI CONTI D'ORDINE	-	-	-	-	-

Piano dei conti di contabilità generale - Conto Economico

CONTO	DESCRIZIONE	COD. MOD	DESCRIZIONE MODELLI SP / CE	Valutazione su 2011	Rif. Aggiornamento	bilancio 2014	bilancio 2013	DIFFERENZA
700	ACQUISTI DI BENI			Confermato	2012	147.014.062,78	133.404.171,01	13.609.891,77
700.100	ACQUISTI DI BENI SANITARI			Confermato	2012	144.763.161,98	131.394.554,18	13.368.607,80
700.100.00006	Medicinali con AIC	BA004D	B.1.A.1.1) Medicinali con AIC, ad eccezione di vaccini ed emoderivati di produzione regionale	Aggiunto	2012	65.013.708,28	55.042.268,50	9.971.439,78
700.100.00009	Medicinali senza AIC	BA0050	B.1.A.1.2) Medicinali senza AIC	Aggiunto	2012	-	-	-
700.100.00011	Ossigeno Terapeutico e altri Gas Medicali Con AIC	BA004D	B.1.A.1.1) Medicinali con AIC, ad eccezione di vaccini ed emoderivati di produzione regionale	Aggiunto	2012	2.076.278,06	2.167.284,24	91.006,18
700.100.00014	Ossigeno Terapeutico e altri Gas Medicali Senza AIC	BA0050	B.1.A.1.2) Medicinali senza AIC	Aggiunto	2012	815,27	815,27	-
700.100.00016	Emoderivati di produzione regionale	BA0050	B.1.A.1.3) Emoderivati di produzione regionale	Aggiunto	2012	70.000,01	8.101.655,19	8.031.655,18
700.100.00018	Emoderivati fuori produzione regionale	BA0050	B.1.A.2.3) da altri soggetti	Aggiunto	20-Feb-13	8.400.886,00	-	8.400.886,00
700.100.00020	Prodotti dietetici	BA0250	B.1.A.4) Prodotti dietetici	Confermato	2012	1.197.063,74	1.064.840,31	132.223,43
700.100.00025	Sieri	BA0260	B.1.A.5) Materiali per la profilassi (vaccini)	Confermato	2012	-	17,06	17,06
700.100.00030	Vaccini	BA0260	B.1.A.5) Materiali per la profilassi (vaccini)	Confermato	2012	5.233.406,22	5.290.737,43	57.337,21
700.100.00036	Materiali diagnostici	BA0240	B.1.A.3.3) Dispositivi medico diagnostici in vitro (IVD)	Aggiunto	2012	17.913.295,27	124,44	17.913.170,83
700.100.00039	Prodotti chimici	BA0270	B.1.A.6) Prodotti chimici	Aggiunto	2012	7.152,36	17.914.592,37	17.907.440,01
700.100.00040	Mater. diagn., lastre RX, carta per ECG, ecc.	BA0220	B.1.A.3.1) Dispositivi medici	Confermato	2012	1.168.408,20	1.094.063,96	74.344,24
700.100.00045	Mezzi di contrasto per RX	BA0040	B.1.A.1.1) Medicinali con AIC, ad eccezione di vaccini ed emoderivati di produzione regionale	Confermato	2012	958.455,35	831.055,07	127.400,28
700.100.00050	Presidi chirurgici e materiali sanitari	BA0220	B.1.A.3.1) Dispositivi medici	Confermato	2012	20.005.816,97	20.332.043,73	326.226,76
700.100.00056	Protesi implantabili attive	BA0230	B.1.A.3.2) Dispositivi medici implantabili attivi	Aggiunto	2012	11.360.905,61	10.506.021,95	854.883,66
700.100.00058	Altre Protesi	BA0220	B.1.A.3.1) Dispositivi medici	-	-	-	-	-
700.100.00060	Materiale protesico fornitura diretta (ass. prot.)	BA0220	B.1.A.8) Altri beni e prodotti sanitari	Confermato	15-ott-12	7.320.057,40	5.253.762,47	2.066.294,93
700.100.00065	Materiali per emodialisi	BA0220	B.1.A.3.1) Dispositivi medici	Confermato	2012	3.932.416,62	3.715.773,19	216.643,43
700.100.00070	Prodotti farmaceutici per uso veterinario	BA0280	B.1.A.7) Materiali e prodotti per uso veterinario	Confermato	2012	90.925,10	79.033,45	11.891,65
700.100.00075	Mat. chirurg. sanit. e diagn. per uso veterinario	BA0280	B.1.A.7) Materiali e prodotti per uso veterinario	Confermato	2012	1.122,73	-	1.122,73
700.100.00083	Sacche di sangue da altri soggetti	BA0100	B.1.A.2.3) da altri soggetti	Aggiunto	2012	-	-	-
700.100.00085	Altri acquisti di beni sanitari	BA0290	B.1.A.8) Altri beni e prodotti sanitari	Confermato	2012	13.270,06	465,55	12.804,51
700.100.00090	Beni e prodotti sanitari da Aziende sanitarie pubbliche della Regione	BA0300	B.1.A.9) Beni e prodotti sanitari da Az. sanit. pubbl. della Regione	Aggiunto	2012	-	-	-
700.105	ACQUISTI DI BENI NON SANITARI			Confermato	2012	2.250.900,80	2.009.616,83	241.283,97
700.105.00005	Prodotti alimentari	BA0320	B.1.B.1) Prodotti alimentari	Confermato	2012	22.270,66	17.947,42	4.323,24
700.105.00010	Materiali di guardaroba, pulizia e di conviv. in genere	BA0330	B.1.B.2) Materiali di guardaroba, di pulizia e di convivenza in genere	Confermato	2012	378.946,36	232.959,32	145.987,04
700.105.00015	Combust., carbur., lubrif. uso riscaldam. e cucine	BA0340	B.1.B.3) Combustibili, carburanti e lubrificanti	Confermato	2012	1.912,79	27.889,00	25.976,21
700.105.00020	Combust., carbur., lubrif. uso trasporto	BA0340	B.1.B.3) Combustibili, carburanti e lubrificanti	Confermato	2012	380.714,65	375.101,64	5.613,01
700.105.00025	Cancelleria, stampati e supporti informatici	BA0350	B.1.B.4) Supporti informatici e cancelleria	Confermato	2012	1.141.479,99	1.178.111,48	36.631,49
700.105.00030	Materiali per la manutenzione in strutture immobiliari	BA0360	B.1.B.5) Materiale per la manutenzione	Confermato	2012	302.812,83	164.024,63	138.788,20
700.105.00035	Materiali per la manutenzione di impianti	BA0360	B.1.B.5) Materiale per la manutenzione	Confermato	2012	-	1.123,45	1.123,45
700.105.00040	Materiali per la manut. di automezzi (sanit. e non sanit.)	BA0360	B.1.B.5) Materiale per la manutenzione	Confermato	2012	-	-	-
700.105.00045	Materiali per la manutenz. di attrezzature sanitarie	BA0360	B.1.B.5) Materiale per la manutenzione	Confermato	2012	2.207,51	6.771,79	4.564,28
700.105.00050	Materiali per la man. di attr. san. destin. alla ricerca	BA0360	B.1.B.5) Materiale per la manutenzione	Confermato	2012	-	-	-
700.105.00055	Materiali per la manut. di mobili, macchine e altri beni	BA0360	B.1.B.5) Materiale per la manutenzione	Confermato	2012	3.064,50	945,64	2.118,86
700.105.00060	Altri acquisti di beni non sanitari	BA0370	B.1.B.6) Altri beni e prodotti non sanitari	Confermato	2012	17.491,51	4.742,46	12.749,05
700.105.00065	Beni e prodotti non sanitari da Aziende sanitarie pubbliche della Regione	BA0380	B.1.B.7) Beni e prodotti non sanitari da Az. sanit. pubbl. della Regione	Aggiunto	2012	-	-	-
706	ACQUISTI DI SERVIZI SANITARI			Modifica Descriz.	2012	396.670.867,77	394.674.682,49	1.996.185,28
706.100	SERVIZI SANITARI PER MEDICINA DI BASE FARMACEUTICA E DISTRIBUZIONE FARMACI			Modifica Descriz.	2012	181.462.927,74	177.834.406,34	3.628.521,40
706.100.00005	Medico generica	BA0430	B.2.A.1.1.A) Costi per assistenza MMG	Confermato	2012	44.962.911,26	43.401.263,46	1.561.647,80
706.100.00010	Oneri sociali medici di medicina generale	BA0430	B.2.A.1.1.A) Costi per assistenza MMG	Confermato	2012	4.814.023,81	4.652.703,01	161.320,80
706.100.00015	Guardia medica	BA0450	B.2.A.1.1.C) Costi per assistenza Continuità assistenziale	Confermato	2012	6.554.186,98	6.338.608,51	215.578,47
706.100.00020	Oneri sociali medici di medici di guardia medica	BA0450	B.2.A.1.1.C) Costi per assistenza Continuità assistenziale	Confermato	2012	683.872,76	663.473,02	20.399,74
706.100.00025	Pediatria	BA0440	B.2.A.1.1.B) Costi per assistenza PLS	Confermato	2012	10.402.066,61	10.585.499,29	183.432,68
706.100.00030	Oneri sociali medici di medici pediatri	BA0440	B.2.A.1.1.B) Costi per assistenza PLS	Confermato	2012	975.884,26	992.243,31	16.359,05
706.100.00035	Farmaceutica	BA0500	B.2.A.2.1) - da convenzione	Confermato	2012	104.860.762,68	103.161.479,42	1.699.283,26
706.100.00040	Oneri sociali assistenza farmaceutica	BA0500	B.2.A.2.1) - da convenzione	Confermato	2012	57.540,48	57.540,48	-
706.100.00047	Convenzioni per assist. sanit. negli ist. Peniten.	BA0460	B.2.A.1.1.D) Altro (medicina dei servizi, psicologi, medici 118, ecc)	aggiunto	2012	582.809,18	696.173,29	113.364,11
706.100.00052	Convenzione con medici della medicina dei servizi (Competenze)	BA0460	B.2.A.1.1.D) Altro (medicina dei servizi, psicologi, medici 118, ecc)	Aggiunto	2012	443.512,40	522.710,14	79.197,74

Piano dei conti di contabilità generale - Conto Economico

CONTO	DESCRIZIONE	COD. MOD	DESCRIZIONE MODELLI SP / CE	Valutazioni su 2011	Rf. Aggr. numero	bilancio 2014	bilancio 2013	DIFFERENZA
706.100.00054	Convenzione con medici della medicina dei servizi (Oneri)	8A0460	B.2.A.1.1.D) Altro (medicina dei servizi, psicologi, medici 118, ecc)	Aggiunto	2012	58.699,22	63.146,12	4.446,90
706.100.00055	Convenzioni con personale per il 118 (Competenze)	8A0460	B.2.A.1.1.D) Altro (medicina dei servizi, psicologi, medici 118, ecc)	Confermato	2012	3.826.429,97	3.623.282,98	203.146,99
706.100.00056	Convenzioni con personale per il 118 (Oneri)	8A0460	B.2.A.1.1.D) Altro (medicina dei servizi, psicologi, medici 118, ecc)	Aggiunto	2012	411.853,38	313.849,62	98.203,76
706.100.00057	Convenzione con psicologi (Competenze)	8A0460	B.2.A.1.1.D) Altro (medicina dei servizi, psicologi, medici 118, ecc)	Aggiunto	2012	1.087.015,51	1.080.673,29	6.342,22
706.100.00058	Convenzione con psicologi (Oneri)	8A0460	B.2.A.1.1.D) Altro (medicina dei servizi, psicologi, medici 118, ecc)	Aggiunto	2012	152.608,83	143.839,74	8.769,09
706.100.00059	Convenzione con altre categorie	8A0460	B.2.A.1.1.D) Altro (medicina dei servizi, psicologi, medici 118, ecc)	Aggiunto	2012	1.520.253,51	1.538.120,66	17.867,15
706.100.00080	Convenzioni Pronto soccorso estivo	8A0460	B.2.A.1.1.D) Altro (medicina dei servizi, psicologi, medici 118, ecc)	Confermato	2012	-	-	-
706.100.00100	Somministrazione diretta farmaci da pubblico (altri soggetti pubbl. della Regione)	8A0980	B.2.A.9.2) - da pubblico (altri soggetti pubbl. della Regione)	Aggiunto	2012	68.496,90	-	68.496,90
706.100.00110	Somministrazione diretta farmaci da privato (intra-regionale)	8A1000	B.2.A.9.4) - da privato (intra-regionale)	Aggiunto	2012	-	-	-
706.100.00115	Somministrazione diretta farmaci da privato (extraregionale)	8A1010	B.2.A.9.5) - da privato (extraregionale)	Aggiunto	2012	-	-	-
706.100.00120	Somministrazione diretta farmaci da privato per cittadini non residenti - Extraregione	8A1020	B.2.A.9.6) - da privato per cittadini non residenti - extrareg. (mobilità attiva in compen	Aggiunto	2012	-	-	-
706.105	ASSISTENZA SPECIALISTICA DA PRIVATO							
706.105.00005	Medico specialista interna	8A0570	B.2.A.3.4) - da privato - Medici SUMAI	Confermato	2012	35.627.074,71	37.177.072,59	1.549.997,88
706.105.00010	Oneri sociali specialisti interni	8A0570	B.2.A.3.4) - da privato - Medici SUMAI	Confermato	2012	9.025.760,11	8.833.517,14	192.242,97
706.105.00015	Medico specialista esterna	8A0620	B.2.A.3.5.D) Servizi sanitari per assistenza specialistica da altri privati	Confermato	2012	1.268.974,62	1.237.269,33	31.705,29
706.105.00020	Oneri sociali specialisti esterni	8A0620	B.2.A.3.5.D) Servizi sanitari per assistenza specialistica da altri privati	Confermato	2012	2.574.685,11	2.856.237,41	281.552,30
706.105.00025	Prestaz. di amiodalisi in convenzionamento esterno	8A0620	B.2.A.3.5.D) Servizi sanitari per assistenza specialistica da altri privati	Confermato	2012	9.911.912,79	9.996.514,56	84.601,77
706.105.00030	Prestaz. di laboratori analisi in convenz. esterno	8A0620	B.2.A.3.5.D) Servizi sanitari per assistenza specialistica da altri privati	Confermato	2012	11.067.222,01	7.623.948,53	3.443.273,48
706.105.00035	Oneri sociali laboratori di analisi esterni	8A0620	B.2.A.3.5.D) Servizi sanitari per assistenza specialistica da altri privati	Confermato	2012	-	-	-
706.105.00040	Prest. diagn. strum. c/o strutt. private	8A0620	B.2.A.3.5.D) Servizi sanitari per assistenza specialistica da altri privati	Confermato	2012	-	4.519.561,15	4.519.561,15
706.105.00045	Oneri sociali diagnostica strumentale esterna	8A0620	B.2.A.3.5.D) Servizi sanitari per assistenza specialistica da altri privati	Confermato	2012	-	-	-
706.105.00065	Ass. Specialistica v/case di cura priv. accreditate	8A0630	B.2.A.3.5.C) Servizi sanitari per assistenza specialistica da Case di Cura private	Confermato	2012	-	-	-
706.105.00080	Fisioterapia in convenzionamento esterno (Competenze)	8A0620	B.2.A.3.5.D) Servizi sanitari per assistenza specialistica da altri privati	Aggiunto	2012	1.778.520,07	2.110.024,47	331.504,40
706.105.00085	Fisioterapia in convenzionamento esterno (Oneri)	8A0620	B.2.A.3.5.D) Servizi sanitari per assistenza specialistica da altri privati	Aggiunto	2012	-	-	-
706.105.00095	Assistenza specialistica da pubblico (altri soggetti pubbl. della Regione)	8A0550	B.2.A.3.2) - da pubblico (altri soggetti pubbl. della Regione)	Aggiunto	2012	-	-	-
706.105.00105	Assistenza specialistica da altri privati	8A0620	B.2.A.3.5.D) Servizi sanitari per assistenza specialistica da altri privati	Aggiunto	2012	-	-	-
706.105.00110	Assistenza specialistica da privato per cittadini non residenti - Extraregione (mobilità)	8A0630	B.2.A.3.6) - da privato per cittadini non residenti - Extraregione (mobilità attiva in com	Aggiunto	2012	-	-	-
706.110	ASSISTENZA RIABILITATIVA							
706.110.00120	Ass. Riabil.semiresidenziale in Ist. sch. tipo art.26 L833/78 da pubblico (Aziende sanitarie)	8A0650	B.2.A.4.1) - Riabilitativa da pubblico (Az. sanit. pubbl. della Regione)	Confermato	2012	29.157.139,02	28.274.182,79	882.956,23
706.110.00125	Ass. Riabil.semiresidenziale in Ist. sch. tipo art.26 L833/78 da pubblico (altri soggetti pubbl.)	8A0660	B.2.A.4.2) - da pubblico (altri soggetti pubbl. della Regione)	Aggiunto	2012	-	-	-
706.110.00130	Ass. Riabil.semiresidenziale in Ist. sch. tipo art.26 L833/78 da pubblico (extraregionale)	8A0670	B.2.A.4.3) - da pubblico (Extraregione) non soggetti a compensazione	Aggiunto	2012	-	-	-
706.110.00135	Ass. Riabil.semiresidenziale in Ist. sch. tipo art.26 L833/78 da privato (intra-regionale)	8A0680	B.2.A.4.4) - da privato (intra-regionale)	Aggiunto	2012	25.440.822,95	24.737.211,02	703.611,93
706.110.00140	Ass. Riabil.semiresidenziale in Ist. sch. tipo art.26 L833/78 da privato (extraregionale)	8A0690	B.2.A.4.5) - da privato (extraregionale)	Aggiunto	2012	3.710.448,07	3.535.859,77	174.588,30
706.110.00145	Ass. Riabil.residenziale in Ist. sch. tipo art.26 L833/78 da pubblico (Aziende sanitarie)	8A0650	B.2.A.4.1) - Riabilitativa da pubblico (Az. sanit. pubbl. della Regione)	Aggiunto	2012	5.868,00	1.112,00	4.756,00
706.110.00150	Ass. Riabil.residenziale in Ist. sch. tipo art.26 L833/78 da pubblico (altri soggetti pubbl.)	8A0660	B.2.A.4.2) - da pubblico (altri soggetti pubbl. della Regione)	Aggiunto	2012	-	-	-
706.110.00155	Ass. Riabil.residenziale in Ist. sch. tipo art.26 L833/78 da pubblico (extraregionale)	8A0670	B.2.A.4.3) - da pubblico (Extraregione) non soggetti a compensazione	Aggiunto	2012	-	-	-
706.110.00160	Ass. Riabil.residenziale in Ist. sch. tipo art.26 L833/78 da privato (intra-regionale)	8A0680	B.2.A.4.4) - da privato (intra-regionale)	Aggiunto	2012	-	-	-
706.110.00165	Ass. Riabil.residenziale in Ist. sch. tipo art.26 L833/78 da privato (extraregionale)	8A0690	B.2.A.4.5) - da privato (extraregionale)	Aggiunto	2012	-	-	-
706.110.00170	Ass. Riabil.domiciliare in Ist. sch. tipo art.26 L833/78 da pubblico (Aziende sanitarie)	8A0650	B.2.A.4.1) - Riabilitativa da pubblico (Az. sanit. pubbl. della Regione)	Aggiunto	2012	-	-	-
706.110.00175	Ass. Riabil.domiciliare in Ist. sch. tipo art.26 L833/78 da pubblico (altri soggetti pubbl.)	8A0660	B.2.A.4.2) - da pubblico (altri soggetti pubbl. della Regione)	Aggiunto	2012	-	-	-
706.110.00180	Ass. Riabil.domiciliare in Ist. sch. tipo art.26 L833/78 da pubblico (extraregionale)	8A0670	B.2.A.4.3) - da pubblico (Extraregione) non soggetti a compensazione	Aggiunto	2012	-	-	-
706.110.00185	Ass. Riabil.domiciliare in Ist. sch. tipo art.26 L833/78 da privato (intra-regionale)	8A0680	B.2.A.4.4) - da privato (intra-regionale)	Aggiunto	2012	-	-	-
706.110.00190	Ass. Riabil.domiciliare in Ist. sch. tipo art.26 L833/78 da privato (extraregionale)	8A0690	B.2.A.4.5) - da privato (extraregionale)	Aggiunto	2012	-	-	-
706.111	ACQUISTO PRESTAZIONI DI PSICHIATRIA RESIDENZIALE E SEMIRESIDENZIALE							
706.111.00005	Ass. Riabil.semiresidenziale per malati e disturbati mentali pubblico (Aziende sanitarie)	8A0910	B.2.A.8.1) - Psichiatria da pubblico (Az. sanit. pubbl. della Regione)	Aggiunto	2012	14.537.890,63	13.316.093,48	1.221.797,15
706.111.00010	Ass. Riabil.semiresidenziale per malati e disturbati mentali pubblico (altri soggetti pubbl.)	8A0920	B.2.A.8.2) - da pubblico (altri soggetti pubbl. della Regione)	Aggiunto	2012	-	-	-
706.111.00015	Ass. Riabil.semiresidenziale per malati e disturbati mentali pubblico (extraregionale)	8A0930	B.2.A.8.3) - da pubblico (Extraregione) - non soggette a compensazione	Aggiunto	2012	-	-	-
706.111.00020	Ass. Riabil.semiresidenziale per malati e disturbati mentali privato (intra-regionale)	8A0940	B.2.A.8.4) - da privato (intra-regionale)	Aggiunto	2012	-	-	-
706.111.00025	Ass. Riabil.semiresidenziale per malati e disturbati mentali privato (extraregionale)	8A0950	B.2.A.8.5) - da privato (extraregionale)	Aggiunto	2012	-	-	-
706.111.00030	Ass. Riabil.residenziale per malati e disturbati mentali pubblico (Aziende sanitarie)	8A0910	B.2.A.8.1) - Psichiatria da pubblico (Az. sanit. pubbl. della Regione)	Aggiunto	2012	-	-	-
706.111.00035	Ass. Riabil.residenziale per malati e disturbati mentali pubblico (altri soggetti pubbl.)	8A0920	B.2.A.8.2) - da pubblico (altri soggetti pubbl. della Regione)	Aggiunto	2012	-	-	-
706.111.00040	Ass. Riabil.residenziale per malati e disturbati mentali pubblico (extraregionale)	8A0930	B.2.A.8.3) - da pubblico (Extraregione) - non soggette a compensazione	Aggiunto	2012	-	-	-
706.111.00045	Ass. Riabil.residenziale per malati e disturbati mentali privato (intra-regionale)	8A0940	B.2.A.8.4) - da privato (intra-regionale)	Aggiunto	2012	9.035.572,98	8.709.380,95	326.192,03
706.111.00050	Ass. Riabil.residenziale per malati e disturbati mentali privato (extraregionale)	8A0950	B.2.A.8.5) - da privato (extraregionale)	Aggiunto	2012	-	-	-
706.111.00055	Ass. Riabil.domiciliare per malati e disturbati mentali pubblico (Aziende sanitarie pu	8A0910	B.2.A.8.1) - Psichiatria da pubblico (Az. sanit. pubbl. della Regione)	Aggiunto	2012	-	-	-

Piano dei conti di contabilità generale - Conto Economico

CONTO	DESCRIZIONE	COD. MOD.	DESCRIZIONE MODELLI SP / CE	Valutazione su 2011	Rif. Aggiornamento	bilancio 2014	bilancio 2013	DIFFERENZA
706.111.00060	Ass. Riabil.domiciliare per malati e disturbati mentali pubblico (altri soggetti pubbl.	BA0920	B.2.A.8.2) - da pubblico (altri soggetti pubbl. della Regione)	Aggiunto	2012	-	-	-
706.111.00065	Ass. Riabil.domiciliare per malati e disturbati mentali pubblico (extraregionale)	BA0990	B.2.A.8.3) - da pubblico (Extraregione) - non soggette a compensazione	Aggiunto	2012	-	-	-
706.111.00070	Ass. Riabil.domiciliare per malati e disturbati mentali privato (intraregionale)	BA0940	B.2.A.8.4) - da privato (intraregionale)	Aggiunto	2012	1.373.403,21	-	1.373.403,21
706.111.00075	Ass. Riabil.domiciliare per malati e disturbati mentali privato (extraregionale)	BA0950	B.2.A.8.5) - da privato (extraregionale)	Aggiunto	2012	-	-	-
706.111.00080	Altra assistenza per malati e disturbati mentali pubblico (Aziende sanitarie pubblich	BA0910	B.2.A.8.1) - Psichiatria da pubblico (Az. sanit. pubbl. della Regione)	Aggiunto	2012	-	-	-
706.111.00085	Altra assistenza per malati e disturbati mentali pubblico (altri soggetti pubbl. della	BA0920	B.2.A.8.2) - da pubblico (altri soggetti pubbl. della Regione)	Aggiunto	2012	-	-	-
706.111.00090	Altra assistenza per malati e disturbati mentali pubblico (extraregionale)	BA0930	B.2.A.8.3) - da pubblico (Extraregione) - non soggette a compensazione	Aggiunto	2012	-	-	-
706.111.00095	Altra assistenza per malati e disturbati mentali privato (intraregionale)	BA0940	B.2.A.8.4) - da privato (intraregionale)	Aggiunto	2012	4.128.914,44	4.606.712,53	477.798,09
706.111.00100	Altra assistenza per malati e disturbati mentali privato (extraregionale)	BA0950	B.2.A.8.5) - da privato (extraregionale)	Aggiunto	2012	-	-	-
706.112	ACQUISTO DI PRESTAZIONI SOCIO SANITARIE A RILEVANZA SANITARIA			Aggiunto	2012	16.052.622,00	16.289.583,39	236.961,39
706.112.00005	Convenzioni per ass.domiciliare integrata (ADI) da pubblico (Aziende sanitarie pubb	BA1500	B.2.A.16.1) Altri servizi sanitari e socio sanitari a rilevanza sanitaria da pubblico - Azien	Aggiunto	2012	211,12	-	211,12
706.112.00010	Convenzioni per ass.domiciliare integrata (ADI) da pubblico (altri soggetti pubbl. del	BA1160	B.2.A.12.2) - da pubblico (altri soggetti pubblici della Regione)	Aggiunto	2012	-	-	-
706.112.00015	Convenzioni per ass.domiciliare integrata (ADI) da pubblico (extraregionale)	BA1170	B.2.A.12.3) - da pubblico (Extraregione) non soggette a compensazione	Aggiunto	2012	-	-	-
706.112.00020	Convenzioni per ass.domiciliare integrata (ADI) da privato (intraregionale)	BA1180	B.2.A.12.4) - da privato (intraregionale)	Aggiunto	2012	1.413.593,09	1.468.500,61	54.907,52
706.112.00025	Convenzioni per ass.domiciliare integrata (ADI) da privato (extraregionale)	BA1190	B.2.A.12.5) - da privato (extraregionale)	Aggiunto	2012	-	-	-
706.112.00030	Ass. Riabil.semiresidenziale per tossicodip da pubblico (Aziende sanitarie pubbliche	BA1500	B.2.A.16.1) Altri servizi sanitari e socio sanitari a rilevanza sanitaria da pubblico - Azien	Aggiunto	2012	-	-	-
706.112.00035	Ass. Riabil.semiresidenziale per tossicodip da pubblico (altri soggetti pubbl. della Re	BA1160	B.2.A.12.2) - da pubblico (altri soggetti pubblici della Regione)	Aggiunto	2012	-	-	-
706.112.00040	Ass. Riabil.semiresidenziale per tossicodip da pubblico (extraregionale)	BA1170	B.2.A.12.3) - da pubblico (Extraregione) non soggette a compensazione	Aggiunto	2012	-	-	-
706.112.00045	Ass. Riabil.semiresidenziale per tossicodip da privato (intraregionale)	BA1180	B.2.A.12.4) - da privato (intraregionale)	Aggiunto	2012	-	-	-
706.112.00050	Ass. Riabil.semiresidenziale per tossicodip da privato (extraregionale)	BA1190	B.2.A.12.5) - da privato (extraregionale)	Aggiunto	2012	-	-	-
706.112.00055	Ass. Riabil.residenziale per tossicodip da pubblico (Aziende sanitarie pubbliche della	BA1500	B.2.A.16.1) Altri servizi sanitari e socio sanitari a rilevanza sanitaria da pubblico - Azien	Aggiunto	2012	-	-	-
706.112.00060	Ass. Riabil.residenziale per tossicodip da pubblico (altri soggetti pubbl. della Regione)	BA1160	B.2.A.12.2) - da pubblico (altri soggetti pubblici della Regione)	Aggiunto	2012	-	-	-
706.112.00065	Ass. Riabil.residenziale per tossicodip da pubblico (extraregionale)	BA1170	B.2.A.12.3) - da pubblico (Extraregione) non soggette a compensazione	Aggiunto	2012	-	-	-
706.112.00070	Ass. Riabil.residenziale per tossicodip da privato (intraregionale)	BA1180	B.2.A.12.4) - da privato (intraregionale)	Aggiunto	2012	1.777.237,84	1.522.520,19	254.717,65
706.112.00075	Ass. Riabil.residenziale per tossicodip da privato (extraregionale)	BA1190	B.2.A.12.5) - da privato (extraregionale)	Aggiunto	2012	-	-	-
706.112.00080	Ass. Riabil.domiciliare per tossicodip da pubblico (Aziende sanitarie pubbliche della	BA1500	B.2.A.16.1) Altri servizi sanitari e socio sanitari a rilevanza sanitaria da pubblico - Azien	Aggiunto	2012	-	-	-
706.112.00085	Ass. Riabil.domiciliare per tossicodip da pubblico (altri soggetti pubbl. della Regione)	BA1160	B.2.A.12.2) - da pubblico (altri soggetti pubblici della Regione)	Aggiunto	2012	-	-	-
706.112.00090	Ass. Riabil.domiciliare per tossicodip da pubblico (extraregionale)	BA1170	B.2.A.12.3) - da pubblico (Extraregione) non soggette a compensazione	Aggiunto	2012	-	-	-
706.112.00095	Ass. Riabil.domiciliare per tossicodip da privato (intraregionale)	BA1180	B.2.A.12.4) - da privato (intraregionale)	Aggiunto	2012	-	-	-
706.112.00100	Ass. Riabil.domiciliare per tossicodip da privato (extraregionale)	BA1190	B.2.A.12.5) - da privato (extraregionale)	Aggiunto	2012	-	-	-
706.112.00105	Ass. Riabil.semiresidenziale per anziani da pubblico (Aziende sanitarie pubbliche della	BA1500	B.2.A.16.1) Altri servizi sanitari e socio sanitari a rilevanza sanitaria da pubblico - Azien	Aggiunto	2012	-	-	-
706.112.00110	Ass. Riabil.semiresidenziale per anziani da pubblico (altri soggetti pubbl. della Regio	BA1160	B.2.A.12.2) - da pubblico (altri soggetti pubblici della Regione)	Aggiunto	2012	-	-	-
706.112.00115	Ass. Riabil.semiresidenziale per anziani da pubblico (extraregionale)	BA1170	B.2.A.12.3) - da pubblico (Extraregione) non soggette a compensazione	Aggiunto	2012	-	-	-
706.112.00120	Ass. Riabil.semiresidenziale per anziani da privato (intraregionale)	BA1180	B.2.A.12.4) - da privato (intraregionale)	Aggiunto	2012	-	-	-
706.112.00125	Ass. Riabil.semiresidenziale per anziani da privato (extraregionale)	BA1190	B.2.A.12.5) - da privato (extraregionale)	Aggiunto	2012	-	-	-
706.112.00130	Ass. Riabil.residenziale per anziani da pubblico (Aziende sanitarie pubbliche della Re	BA1500	B.2.A.16.1) Altri servizi sanitari e socio sanitari a rilevanza sanitaria da pubblico - Azien	Aggiunto	2012	-	644.193,93	644.193,93
706.112.00135	Ass. Riabil.residenziale per anziani da pubblico (altri soggetti pubbl. della Regione)	BA1160	B.2.A.12.2) - da pubblico (altri soggetti pubblici della Regione)	Aggiunto	2012	-	-	-
706.112.00140	Ass. Riabil.residenziale per anziani da pubblico (extraregionale)	BA1170	B.2.A.12.3) - da pubblico (Extraregione) non soggette a compensazione	Aggiunto	2012	129.311,70	215.156,38	85.844,68
706.112.00145	Ass. Riabil.residenziale per anziani da privato (intraregionale)	BA1180	B.2.A.12.4) - da privato (intraregionale)	Aggiunto	2012	11.443.556,40	11.412.647,51	30.908,89
706.112.00150	Ass. Riabil.residenziale per anziani da privato (extraregionale)	BA1190	B.2.A.12.5) - da privato (extraregionale)	Aggiunto	2012	-	-	-
706.112.00155	Ass. Riabil.domiciliare per anziani da pubblico (Aziende sanitarie pubbliche della Reg	BA1500	B.2.A.16.1) Altri servizi sanitari e socio sanitari a rilevanza sanitaria da pubblico - Azien	Aggiunto	2012	-	-	-
706.112.00160	Ass. Riabil.domiciliare per anziani da pubblico (altri soggetti pubbl. della Regione)	BA1160	B.2.A.12.2) - da pubblico (altri soggetti pubblici della Regione)	Aggiunto	2012	-	-	-
706.112.00165	Ass. Riabil.domiciliare per anziani da pubblico (extraregionale)	BA1170	B.2.A.12.3) - da pubblico (Extraregione) non soggette a compensazione	Aggiunto	2012	-	-	-
706.112.00170	Ass. Riabil.domiciliare per anziani da privato (intraregionale)	BA1500	B.2.A.16.1) Altri servizi sanitari e socio sanitari a rilevanza sanitaria da pubblico - Azien	Aggiunto	2012	-	31.641,70	31.641,70
706.112.00175	Ass. Riabil.domiciliare per anziani da privato (extraregionale)	BA1190	B.2.A.12.5) - da privato (extraregionale)	Aggiunto	2012	-	-	-
706.112.00180	Prestazioni Hospice da pubblico (Aziende sanitarie pubbliche della Regione)	BA1500	B.2.A.16.1) Altri servizi sanitari e socio sanitari a rilevanza sanitaria da pubblico - Azien	Aggiunto	2012	-	-	-
706.112.00185	Prestazioni Hospice da pubblico (altri soggetti pubbl. della Regione)	BA1160	B.2.A.12.2) - da pubblico (altri soggetti pubblici della Regione)	Aggiunto	2012	-	-	-
706.112.00190	Prestazioni Hospice da pubblico (extraregionale)	BA1170	B.2.A.12.3) - da pubblico (Extraregione) non soggette a compensazione	Aggiunto	2012	-	-	-
706.112.00195	Prestazioni Hospice da privato (intraregionale)	BA1180	B.2.A.12.4) - da privato (intraregionale)	Aggiunto	2012	658.343,10	590.639,62	67.703,48
706.112.00200	Prestazioni Hospice da privato (extraregionale)	BA1190	B.2.A.12.5) - da privato (extraregionale)	Aggiunto	2012	-	-	-
706.112.00201	Convenzioni per consulti familiari	BA1190	B.2.A.12.5) - da privato (extraregionale)	Aggiunto	2012	-	-	-
706.112.00205	della Regione)	BA1500	B.2.A.16.1) Altri servizi sanitari e socio sanitari a rilevanza sanitaria da pubblico - Azien	Aggiunto	2012	-	-	-
706.112.00210	pubbl. della Regione)	BA1160	B.2.A.12.2) - da pubblico (altri soggetti pubblici della Regione)	Aggiunto	2012	-	-	-
706.112.00215	Ass. Semiresidenziale per DISABILI da pubblico - Reg. Reg. 4/2007 (extraregionale)	BA1170	B.2.A.12.3) - da pubblico (Extraregione) non soggette a compensazione	Aggiunto	2012	-	-	-
706.112.00220	Ass. Semiresidenziale per DISABILI da privato - Reg. Reg. 4/2007 (intraregionale)	BA1180	B.2.A.12.4) - da privato (intraregionale)	Aggiunto	2012	612.683,19	385.970,87	226.712,32

Piano dei conti di contabilità generale - Conto Economico

CONTO	DESCRIZIONE	COD. MOD.	DESCRIZIONE MODELLI SP / CE	Valutazioni su 2011	Rif. Aggiornamento	bilancio 2014	bilancio 2013	DIFFERENZA
706.112.00235	Ass. Sanitaria domiciliare per DISABILI da privato - Reg. Reg. 4/2007 (extraregionale)	BA1190	B.2.A.12.5) - da privato (extraregionale)					
706.112.00230	Ass. Sanitaria domiciliare per DISABILI da pubblico - Regione	BA1500	B.2.A.16.1) Altri servizi sanitari e socio-sanitari a rilevanza sanitaria da pubblico - Aziende della Regione	Aggiunto				
706.112.00235	Ass. Sanitaria domiciliare per DISABILI da privato - Reg. Reg. 4/2007 (extraregionale)	BA1190	B.2.A.12.5) - da privato (extraregionale)					
706.112.00240	Ass. Residenziale per DISABILI da pubblico - Reg. Reg. 4/2007 (extraregionale)	BA1170	B.2.A.12.3) - da pubblico (Extraregione) non soggetta a compensazione					
706.112.00245	Ass. Residenziale per DISABILI da privato - Reg. Reg. 4/2007 (extraregionale)	BA1180	B.2.A.12.4) - da privato (extraregionale)			17.685,56	18.312,58	627,02
706.112.00250	Ass. Residenziale per DISABILI da pubblico - Regione	BA1500	B.2.A.16.1) Altri servizi sanitari e socio-sanitari a rilevanza sanitaria da pubblico - Aziende della Regione	Aggiunto				
706.112.00260	Ass. Domiciliare per DISABILI da pubblico - Reg. Reg. 4/2007 (extraregionale)	BA1180	B.2.A.12.3) - da pubblico (Extraregione) non soggetta a compensazione					
706.112.00265	Ass. Domiciliare per DISABILI da privato - Reg. Reg. 4/2007 (extraregionale)	BA1190	B.2.A.12.4) - da privato (extraregionale)					
706.112.00270	Ass. Domiciliare per DISABILI da pubblico - Reg. Reg. 4/2007 (extraregionale)	BA1180	B.2.A.12.3) - da pubblico (Extraregione) non soggetta a compensazione					
706.112.00275	Ass. Domiciliare per DISABILI da privato - Reg. Reg. 4/2007 (extraregionale)	BA1190	B.2.A.12.4) - da privato (extraregionale)					
706.115	ASSISTENZA INTEGRATIVA E PROTESICA							
706.115.00005	Assistenza protesica tramite strutture private	BA0750	B.2.A.6.4) - da privato	Confermato	2012	18.768.797,41	17.543.843,30	1.224.954,11
706.115.00010	Assistenza integrativa da privato	BA0740	B.2.A.5.4) - da privato	Confermato	2012	10.996.327,55	9.484.777,83	1.511.549,72
706.115.00030	Assistenza protesica da pubblico (Aziende sanitarie pubbliche della Regione)	BA0760	B.2.A.6.1) - Protesica da pubblico (Az. sanit. pubbl. della Regione)	Aggiunto	2012			
706.115.00035	Assistenza protesica da pubblico (altri soggetti pubbl. della Regione)	BA0770	B.2.A.6.2) - da pubblico (altri soggetti pubbl. della Regione)	Aggiunto	2012			
706.115.00040	Assistenza protesica da pubblico (Extraregione)	BA0780	B.2.A.6.3) - da pubblico (Extraregione)	Aggiunto	2012			
706.115.00045	Assistenza integrativa da pubblico (Aziende sanitarie pubbliche della Regione)	BA0710	B.2.A.5.1) - Integrativa da pubblico (Az. sanit. pubbl. della Regione)	Aggiunto	2012			
706.115.00050	Assistenza integrativa da pubblico (altri soggetti pubbl. della Regione)	BA0720	B.2.A.5.2) - da pubblico (altri soggetti pubbl. della Regione)	Aggiunto	2012			
706.115.00055	Assistenza integrativa da pubblico (Extraregione)	BA0730	B.2.A.5.3) - da pubblico (Extraregione)	Aggiunto	2012	75.216,62	64.053,00	11.163,62
706.123	ASSISTENZA TERMALE, TRASPORTI ED ALTRA ASSISTENZA							
706.123.00010	Assistenza termale da pubblico (altri soggetti pubbl. della Regione)	BA1050	B.2.A.10.2) - da pubblico (altri soggetti pubbl. della Regione)	Aggiunto	2012			
706.123.00020	Assistenza termale da privato	BA1070	B.2.A.10.4) - da privato	Aggiunto	2012	75.216,62	64.053,00	11.163,62
706.123.00025	Assistenza termale da privato per cittadini non residenti - Extraregione (mobilità attiva in con	BA1080	B.2.A.10.5) - da privato per cittadini non residenti - Extraregione (mobilità attiva in con	Aggiunto	2012			
706.123.00035	Trasporti Sanitari - da pubblico (altri soggetti pubbl. della Regione)	BA1110	B.2.A.11.2) - da pubblico (altri soggetti pubbl. della Regione)	Aggiunto	2012			
706.123.00045	Trasporti Sanitari da privato	BA1130	B.2.A.11.4) - da privato	Aggiunto	2012			
706.125	ASSISTENZA OSPEDALIERA							
706.125.00060	Assistenza ospedaliera da pubblico (altri soggetti pubbl. della Regione)	BA0820	B.2.A.7.2) - da pubblico (altri soggetti pubbl. della Regione)	Aggiunto	2012			
706.125.00070	Assistenza ospedaliera da privato	BA0870	B.2.A.7.4.C) Servizi sanitari per assistenza ospedaliera da Case di Cura private	Aggiunto	2012			
706.125.00085	Servizi sanitari per assistenza ospedaliera da Case di Cura private	BA0870	B.2.A.7.4.C) Servizi sanitari per assistenza ospedaliera da Case di Cura private	Aggiunto	2012	76.052.638,19	80.688.904,39	4.636.266,20
706.125.00090	Servizi sanitari per assistenza ospedaliera da altri privati	BA0880	B.2.A.7.4.D) Servizi sanitari per assistenza ospedaliera da altri privati	Aggiunto	2012			
706.125.00095	Ass. ospedaliera da privato per cittadini non residenti - (mobilità attiva extrareg. in con	BA0890	B.2.A.7.5) - da privato per cittadini non residenti - Extraregione (mobilità attiva in con	Aggiunto	2012			
706.130	RIMBORSI, ASSEGNI E CONTRIBUTI							
706.130.00005	Rimborsi per ricoveri in Italia	BA1330	B.2.A.14.5) Altri rimborsi, assegni e contributi	Confermato	2012			
706.130.00010	Rimborsi per ricoveri all'estero	BA1300	B.2.A.14.2) Rimborsi per cure all'estero	Confermato	2012	108.367,75	285.254,70	176.886,95
706.130.00015	Rimborsi per altra assistenza sanitaria	BA1330	B.2.A.14.5) Altri rimborsi, assegni e contributi	Confermato	2012	106.175,97	154.393,82	48.217,85
706.130.00020	Rimborso L. 210	BA1320	B.2.A.14.4) Contributo Legge 210/92	Confermato	2012	3.453.840,64	3.773.311,53	319.470,89
706.130.00025	Rimborsi T8C	BA1330	B.2.A.14.5) Altri rimborsi, assegni e contributi	Confermato	2012	119.592,69	124.041,46	4.448,77
706.130.00030	Rimb. e contr. ad allevat. per abbattimento bestiame	BA1330	B.2.A.14.5) Altri rimborsi, assegni e contributi	Confermato	2012	35.341,18	43.288,66	7.947,48
706.130.00035	Rimborsi per spese di trasporto	BA1330	B.2.A.14.5) Altri rimborsi, assegni e contributi	Confermato	2012	793.846,44	836.841,99	42.995,55
706.130.00040	Contrib. sussidi e assegni vari per assistiti	BA1330	B.2.A.14.5) Altri rimborsi, assegni e contributi	Confermato	2012	1.447.294,31	1.052.186,16	394.108,15
706.130.00045	Contrib. sussidi per disabili psichici	BA1330	B.2.A.14.5) Altri rimborsi, assegni e contributi	Confermato	2012	197.068,73	129.444,86	67.623,87
706.130.00047	Rimborso spese viaggio assistiti nefropatici	BA1330	B.2.A.14.5) Altri rimborsi, assegni e contributi	Aggiunto	2012			
706.130.00049	Rimborso per vaccinoterapia	BA1330	B.2.A.14.5) Altri rimborsi, assegni e contributi	Aggiunto	2012			
706.130.00050	Contrib. ad associaz. di volontariato	BA1290	B.2.A.14.1) Contributi ad associazioni di volontariato	Confermato	2012	513.758,29	477.921,82	35.836,47
706.130.00055	Contributi ad enti	BA1330	B.2.A.14.5) Altri rimborsi, assegni e contributi	Confermato	2012	4.157,99	4.876,29	718,30
706.130.00060	Costi personale L.R. 16/87	BA1330	B.2.A.14.5) Altri rimborsi, assegni e contributi	Confermato	2012			
706.130.00065	Contributo D. Lgs 194/08, e successive modificaz.	BA1330	B.2.A.14.5) Altri rimborsi, assegni e contributi	Modifica Descriz.	2012	13.764,35	16.121,10	2.356,75
706.130.00100	Contributi per ARPA	BA1310	B.2.A.14.3) Contributi a società partecipate e/o enti dipendenti della Regione	Confermato	2012			
706.130.00105	Contributi per altre Agenzie regionali	BA1310	B.2.A.14.3) Contributi a società partecipate e/o enti dipendenti della Regione	Confermato	2012			
706.130.00110	Rimb. assegni e cont. v/Asi-Ao-Ircas-Pol. Reg.	BA1340	B.2.A.14.6) Rimborsi, assegni e contributi v/Aziende sanitarie pubbliche della Regione	Confermato	2012	1.627,24		1.627,24
706.136	COMPARTICIPAZIONE AL PERSONALE PER ATT. LIBERO-PROF. (INTRAMOENIA)							
706.136.00005	Compensi per compartecipazione al personale per ALPI - Area ospedaliera	BA1210	B.2.A.13.1) Compartecipazione al personale per ALPI - Area ospedaliera	Aggiunto	2012	1.866.128,26	2.134.775,75	268.647,49
706.136.00010	Oneri su compensi per compartecipazione al personale per ALPI - Area ospedaliera	BA1210	B.2.A.13.1) Compartecipazione al personale per ALPI - Area ospedaliera	Aggiunto	2012			
706.136.00015	Compensi per compartecipazione al personale per ALPI - Area specialistica	BA1220	B.2.A.13.2) Compartecipazione al personale per ALPI - Area specialistica	Aggiunto	2012	1.839.349,34	2.134.775,75	295.426,41

Piano dei conti di contabilità generale - Conto Economico

CONTO	DESCRIZIONE	COO. MOD	DESCRIZIONE MODELLI SP / CE	Valutazione su 2011	Rif. Aggiornamento	bilancio 2014	bilancio 2013	DIFFERENZA
706.136.00020	Oneri su compensi per compartecipazione al personale per ALPI - Area specialistica	BA122D	B.2.A.13.2) Compartecipazione al personale per ALPI - Area specialistica	Aggiunto	2012	26.768,92	-	26.768,92
706.136.00025	Compensi per compartecipazione al personale per ALPI - Area sanità pubblica	BA1230	B.2.A.13.3) Compartecipazione al personale per ALPI - Area sanità pubblica	Aggiunto	2012	-	-	-
706.136.00030	Oneri su compensi per compartecipazione al personale per ALPI - Area sanità pubblica	BA1230	B.2.A.13.3) Compartecipazione al personale per ALPI - Area sanità pubblica	Aggiunto	2012	-	-	-
706.136.00035	Compensi per compartecipazione al personale per ALPI - Consulenze (ex art. 55 c.1)	BA1240	B.2.A.13.4) Compartecipazione al personale per ALPI - Consulenze (ex art. 55 c.1 lett.	Aggiunto	2012	10,00	-	10,00
706.136.00040	Oneri su compensi per compartecipazione al personale per ALPI - Consulenze (ex art.	BA1240	B.2.A.13.4) Compartecipazione al personale per ALPI - Consulenze (ex art. 55 c.1 lett.	Aggiunto	2012	-	-	-
706.136.00045	Compensi per compartecipazione al personale per ALPI - Consulenze (ex art. 55 c.1)	BA1250	B.2.A.13.5) Compartecipazione al personale per ALPI - Consulenze (ex art. 55 c.1 lett.	Aggiunto	2012	-	-	-
706.136.00050	Oneri su compensi per compartecipazione al personale per ALPI - Consulenze (ex art.	BA1250	B.2.A.13.5) Compartecipazione al personale per ALPI - Consulenze (ex art. 55 c.1 lett.	Aggiunto	2012	-	-	-
706.136.00055	Compensi per compartecipazione al personale per ALPI - Altro	BA1260	B.2.A.13.6) Compartecipazione al personale per ALPI - Altro	Aggiunto	2012	-	-	-
706.136.00060	Oneri su compensi per compartecipazione al personale per ALPI - Altro	BA1260	B.2.A.13.6) Compartecipazione al personale per ALPI - Altro	Aggiunto	2012	-	-	-
706.136.00065	Compensi per compartecipazione al personale per att. libero professionale intramoenia	BA1270	B.2.A.13.7) Compartecipazione al personale per att. libero professionale intramoenia	Aggiunto	2012	-	-	-
706.136.00070	Oneri su compensi per compartecipazione al personale per att. libero professionale intramoenia	BA1270	B.2.A.13.7) Compartecipazione al personale per att. libero professionale intramoenia	Aggiunto	2012	-	-	-
706.137	CONSULENZE, COLLABORAZIONI, INTERINALE, COMANDI E ALTRE PRESTAZIONI DI LAVORO SANITARIE E SOCIO-SANITARIE			Aggiunto	2012	1.533.084,32	1.656.463,37	-123.379,05
706.137.00005	Consulenze sanitarie e sociosan. da Aziende sanitarie pubbliche della Regione	BA136E	B.2.A.15.1) Consulenze sanitarie e sociosan. da Aziende sanitarie pubbliche della Regione	Aggiunto	15-ott-12	2.583,10	34.857,18	-32.274,08
706.137.00010	Consulenze sanitarie e sociosan. da terzi - Altri soggetti pubblici	BA1370	B.2.A.15.2) Consulenze sanitarie e sociosan. da terzi - Altri soggetti pubblici	Aggiunto	15-ott-12	-	-	-
706.137.00100	Consulenze sanitarie da privato - art. 55, co. 2, CCNL 8 giugno 2000. Dirigenti Medic	BA1390	B.2.A.15.3.A) Consulenze sanitarie da privato - articolo 55, co. 2, CCNL 8 giugno 2000	Aggiunto	15-ott-12	492.225,00	543.411,91	-51.186,91
706.137.00105	Oneri su consulenze sanitarie da privato - art. 55, co. 2, CCNL 8 giugno 2000. Dirigen	BA1390	B.2.A.15.3.A) Consulenze sanitarie da privato - articolo 55, co. 2, CCNL 8 giugno 2000	Aggiunto	15-ott-12	-	98.550,08	-98.550,08
706.137.00110	Consulenze sanitarie da privato - art. 55, co. 2, CCNL 8 giugno 2000. Dirigenti Non M	BA1390	B.2.A.15.3.A) Consulenze sanitarie da privato - articolo 55, co. 2, CCNL 8 giugno 2000	Aggiunto	15-ott-12	-	-	-
706.137.00115	Oneri su consulenze sanitarie da privato - art. 55, co. 2, CCNL 8 giugno 2000. Dirigen	BA1390	B.2.A.15.3.A) Consulenze sanitarie da privato - articolo 55, co. 2, CCNL 8 giugno 2000	Aggiunto	15-ott-12	-	-	-
706.137.00120	Consulenze sanitarie da privato - (prestazioni aggiuntive) Comparto A, 1/2002	BA1390	B.2.A.15.3.A) Consulenze sanitarie da privato - articolo 55, co. 2, CCNL 8 giugno 2000	Aggiunto	15-ott-12	158.595,00	46.090,03	112.504,97
706.137.00125	Oneri sociali su Consulenze sanitarie da privato - (prestazioni aggiuntive) Comparto	BA1390	B.2.A.15.3.A) Consulenze sanitarie da privato - articolo 55, co. 2, CCNL 8 giugno 2000	Aggiunto	15-ott-12	-	12.326,53	-12.326,53
706.137.00200	Altre consulenze sanitarie e sociosanitarie da privato	BA140D	B.2.A.15.3.B) Altre consulenze sanitarie e sociosanitarie da privato	Aggiunto	15-ott-12	17.060,00	162.879,73	-145.819,73
706.137.00300	Co.Co.Co. sanitarie e socios. Dirigenza Medica. Competenze	BA141D	B.2.A.15.3.C) Co.Co.Co. sanitarie e socios. da privato	Aggiunto	15-ott-12	-	276.244,23	-276.244,23
706.137.00305	Co.Co.Co. sanitarie e socios. Dirigenza Medica. Oneri	BA141D	B.2.A.15.3.C) Co.Co.Co. sanitarie e socios. da privato	Aggiunto	15-ott-12	-	3.388,46	-3.388,46
706.137.00310	Co.Co.Co. sanitarie e socios. Dirigenza Sanitaria Non Medica. Competenze	BA141D	B.2.A.15.3.C) Co.Co.Co. sanitarie e socios. da privato	Aggiunto	15-ott-12	189.877,96	137.362,86	52.515,10
706.137.00315	Co.Co.Co. sanitarie e socios. Dirigenza Sanitaria Non Medica. Oneri	BA141D	B.2.A.15.3.C) Co.Co.Co. sanitarie e socios. da privato	Aggiunto	15-ott-12	-	33.457,22	-33.457,22
706.137.00320	Co.Co.Co. sanitarie e socios. Comparto Ruolo Sanitario. Competenze	BA141D	B.2.A.15.3.C) Co.Co.Co. sanitarie e socios. da privato	Aggiunto	15-ott-12	362.298,21	261.156,32	101.141,89
706.137.00325	Co.Co.Co. sanitarie e socios. Comparto Ruolo Sanitario. Oneri	BA141D	B.2.A.15.3.C) Co.Co.Co. sanitarie e socios. da privato	Aggiunto	15-ott-12	69.922,20	28.872,75	41.049,45
706.137.00400	Indennità a personale universitario - area sanitaria	BA142D	B.2.A.15.3.D) Indennità a personale universitario - area sanitaria	Aggiunto	15-ott-12	-	-	-
706.137.00450	Lavoro interinale - area sanitaria	BA1430	B.2.A.15.3.E) Lavoro interinale - area sanitaria	Aggiunto	15-ott-12	-	-	-
706.137.00500	Altre collaborazioni e prestazioni di lavoro - area sanitaria. Compensi ed oneri tirocin	BA1440	B.2.A.15.3.F) Altre collaborazioni e prestazioni di lavoro - area sanitaria	Aggiunto	15-ott-12	-	-	-
706.137.00505	Altre collaborazioni e prestazioni di lavoro - area sanitaria. Compensi ed oneri borsa	BA1440	B.2.A.15.3.F) Altre collaborazioni e prestazioni di lavoro - area sanitaria	Aggiunto	15-ott-12	238.522,85	-	238.522,85
706.137.00510	Altre collaborazioni e prestazioni di lavoro - area sanitaria	BA1440	B.2.A.15.3.F) Altre collaborazioni e prestazioni di lavoro - area sanitaria	Aggiunto	15-ott-12	2.000,00	-	2.000,00
706.137.00700	Rimborso oneri stipendiali personale sanitario in comando da Aziende sanitarie pub	BA1460	B.2.A.15.4.A) Rimborso oneri stipendiali personale sanitario in comando da Aziende sa	Aggiunto	15-ott-12	-	-	-
706.137.00705	Rimborso oneri stipendiali personale sanitario in comando da Regioni, soggetti pub	BA1470	B.2.A.15.4.B) Rimborso oneri stipendiali personale sanitario in comando da Regioni, so	Aggiunto	15-ott-12	-	-	-
706.137.00710	Rimborso oneri stipendiali personale sanitario in comando da aziende di altra Regio	BA1480	B.2.A.15.4.C) Rimborso oneri stipendiali personale sanitario in comando da aziende di	Aggiunto	15-ott-12	-	17.866,07	-17.866,07
706.140	ALTRI SERVIZI SANITARI E SOCIO-SANITARI A RILEVANZA SANITARIA			Modifica Descriz.	2012	14.742.513,29	12.796.621,70	1.945.891,59
706.140.00005	Trasporti Assisti e Disabili	BA1130	B.2.A.16.1) Acquisto prestazioni di trasporto sanitario da privato	Confermato	2012	5.064.569,49	4.850.822,12	213.747,34
706.140.00010	Convenzioni per trasporti sanitari 118	BA113D	B.2.A.16.1) Acquisto prestazioni di trasporto sanitario da privato	Confermato	2012	7.136.699,47	6.546.635,14	590.064,33
706.140.00015	Trasporti Sanitari per l'urgenza	BA1130	B.2.A.16.1) Acquisto prestazioni di trasporto sanitario da privato	Confermato	2012	271.056,12	419.102,79	-148.046,67
706.140.00100	Serv. san. appaltati in service o global service	BA1530	B.2.A.16.4) Altri servizi sanitari da privato	Confermato	2012	1.672.872,36	806.891,12	865.981,24
706.140.00105	Visite spec. e consulti da pubblico - Aziende sanitarie pubbliche della Regione	BA150D	B.2.A.16.1) Altri servizi sanitari e sociosanitari a rilevanza sanitaria da pubblico - Aziende	Aggiunto	2012	1.301,77	-	1.301,77
706.140.00106	Visite spec. e consulti da pubblico - Aziende sanitarie pubbliche della Regione	BA1500	B.2.A.16.1) Altri servizi sanitari e sociosanitari a rilevanza sanitaria da pubblico - Aziende	Aggiunto	2012	-	-	-
706.140.00110	Esami diagnostici da pubblico - Aziende sanitarie pubbliche della Regione	BA1500	B.2.A.16.1) Altri servizi sanitari e sociosanitari a rilevanza sanitaria da pubblico - Aziende	Aggiunto	2012	251,45	-	251,45
706.140.00115	Altri servizi sanitari e sociosanitari a rilevanza sanitaria da pubblico - Aziende sanitar	BA1500	B.2.A.16.1) Altri servizi sanitari e sociosanitari a rilevanza sanitaria da pubblico - Aziende	Aggiunto	2012	512.621,24	89.749,01	422.872,23
706.140.00120	Visite spec. e consulti da pubblico - Altri soggetti pubblici della Regione	BA1510	B.2.A.16.2) Altri servizi sanitari e sociosanitari a rilevanza sanitaria da pubblico - Altri	Aggiunto	2012	-	-	-
706.140.00125	Esami diagnostici da pubblico - Altri soggetti pubblici della Regione	BA1510	B.2.A.16.2) Altri servizi sanitari e sociosanitari a rilevanza sanitaria da pubblico - Altri	Aggiunto	2012	384,20	-	384,20
706.140.00130	Altri servizi sanitari e sociosanitari a rilevanza sanitaria da pubblico - Altri soggetti p	BA1510	B.2.A.16.2) Altri servizi sanitari e sociosanitari a rilevanza sanitaria da pubblico - Altri	Aggiunto	2012	-	-	-
706.140.00135	Visite spec. e consulti da pubblico (Extraregione)	BA1520	B.2.A.16.3) Altri servizi sanitari e sociosanitari a rilevanza sanitaria da pubblico (Extrare	Aggiunto	2012	-	-	-
706.140.00140	Esami diagnostici da pubblico (Extraregione)	BA1520	B.2.A.16.3) Altri servizi sanitari e sociosanitari a rilevanza sanitaria da pubblico (Extrare	Aggiunto	2012	-	-	-
706.140.00145	Altri servizi sanitari e sociosanitari a rilevanza sanitaria da pubblico (Extraregione)	BA1520	B.2.A.16.3) Altri servizi sanitari e sociosanitari a rilevanza sanitaria da pubblico (Extrare	Aggiunto	2012	65.656,89	46.790,35	18.866,54
706.140.00150	Visite spec. e consulti da privato	BA1530	B.2.A.16.4) Altri servizi sanitari da privato	Aggiunto	2012	-	-	-
706.140.00155	Esami diagnostici da privato	BA1530	B.2.A.16.4) Altri servizi sanitari da privato	Aggiunto	2012	-	-	-
706.140.00160	Altri servizi sanitari da privato	BA153D	B.2.A.16.4) Altri servizi sanitari da privato	Aggiunto	2012	17.100,33	36.631,17	-19.530,84
706.140.00165	Costi per servizi sanitari - Mobilità internazionale passiva	BA1540	B.2.A.16.5) Costi per servizi sanitari - Mobilità internazionale passiva	Aggiunto	2012	-	-	-
707	MOBILITA' SANITARIA			Modifica Descriz.	2012	127.939.079,00	126.093.872,00	1.845.207,00

Piano dei conti di contabilità generale - Conto Economico

CONTO	DESCRIZIONE	COD. MOD.	DESCRIZIONE MODELLI SP / CE	Valutazioni su 2011	Rit. Aggiornamento	bilancio 2014	bilancio 2013	DIFFERENZA
707.100	MOBILITA' SANITARIA REGIONALE			Modifica Descriz.	2012	85.148.718,00	83.341.644,00	1.807.074,00
707.100.00005	Ass. Farmaceutica - Mob. sanitaria pass. intrareg.	BA0510	B.2.A.2.2) - Farm. da pubblico (Az. sanit. pubbl. della Regione) - Mobilità intrareg.	Aggiornato	15-ott-12	574.867,00	661.294,00	86.627,00
707.100.00010	Medicina di base - Mob. Sanit. passiva intrareg.	BA047D	B.2.A.1.2) - M.G. da pubblico (Az. sanit. pubbl. della Regione) - Mobilità intrareg.	Aggiornato	15-ott-12	133.260,00	72.071,00	61.189,00
707.100.00100	Somministrazione diretta - Mobilità pass. Intraregionale v/ ASL-AOU	BA097D	B.2.A.9.1) - File F da pubblico (Az. sanit. pubbl. della Regione) - Mobilità intrareg.	Aggiornato	15-ott-12	4.857.327,00	5.041.709,00	184.382,00
707.100.00105	Somministrazione diretta - Mobilità pass. Intraregionale v/IRCCS pubbl.	BA097D	B.2.A.9.1) - File F da pubblico (Az. sanit. pubbl. della Regione) - Mobilità intrareg.	Aggiornato	15-ott-12	1.471.883,00	978.695,00	493.188,00
707.100.00110	Somministrazione diretta - Mob. passiva intrareg. v/IRCCS privati	BA100D	B.2.A.9.4) - da privato (intraregionale)	Aggiornato	15-ott-12	464.545,00	321.573,00	142.972,00
707.100.00115	Somministrazione diretta - Mob. passiva intrareg. v/EE	BA100D	B.2.A.9.4) - da privato (intraregionale)	Aggiornato	15-ott-12	1.627.613,00	820.922,00	806.691,00
707.100.00200	Ass. Specialistica - Mobilità pass. Intraregionale v/ ASL-AOU	BA0540	B.2.A.3.1) - Specialistica da pubblico (Az. sanit. pubbl. della Regione)	Aggiornato	15-ott-12	5.317.045,00	5.031.598,00	285.447,00
707.100.00205	Ass. Specialistica - Mobilità pass. Intraregionale v/IRCCS pubbl.	BA0540	B.2.A.3.1) - Specialistica da pubblico (Az. sanit. pubbl. della Regione)	Aggiornato	15-ott-12	461.761,00	400.723,00	61.038,00
707.100.00210	Ass. Specialistica - Mob. San. pass. intrareg. v/IRCCS privati e Policlinici privati	BA0590	B.2.A.3.5.A) Servizi sanitari per assistenza specialistica da IRCCS privati e Policlinici privati	Aggiornato	15-ott-12	587.200,00	597.942,00	10.742,00
707.100.00215	Ass. Specialistica - Mob. San. pass. intrareg. v/EE	BA0500	B.2.A.3.5.B) Servizi sanitari per assistenza specialistica da Ospedali Classificati privati	Aggiornato	15-ott-12	4.222.289,00	2.919.736,00	1.302.553,00
707.100.00300	Ass. Riabilitativa - Mobilità pass. Intraregionale	BA0650	B.2.A.4.1) - Riabilitativa da pubblico (Az. sanit. pubbl. della Regione)	Aggiornato	15-ott-12	1.340.463,00	1.037.558,00	302.905,00
707.100.00305	Ass. termale - Mobilità pass. Intraregionale	BA1040	B.2.A.10.1) - Termale da pubblico (Az. San. pubbl. della Regione) - Mob. intrareg.	Aggiornato	15-ott-12	437.329,00	415.515,00	21.814,00
707.100.00400	Ass. Ospedaliera - Mobilità pass. Intraregionale v/ ASL-AOU	BA0810	B.2.A.7.1) - Ospedaliera da pubblico (Az. sanit. pubbl. della Regione)	Aggiornato	15-ott-12	38.022.156,00	38.910.693,00	888.537,00
707.100.00405	Ass. Ospedaliera - Mobilità pass. Intraregionale v/IRCCS pubbl.	BA0810	B.2.A.7.1) - Ospedaliera da pubblico (Az. sanit. pubbl. della Regione)	Aggiornato	15-ott-12	3.337.608,00	3.457.128,00	119.520,00
707.100.00410	Ass. Ospedaliera - Mob. passiva intrareg. v/IRCCS privati	BA0860	B.2.A.7.4.A) Servizi sanitari per assistenza ospedaliera da IRCCS privati e Policlinici privati	Aggiornato	15-ott-12	6.363.261,00	6.536.881,00	173.620,00
707.100.00415	Ass. Ospedaliera - Mob. passiva intrareg. v/EE	BA0860	B.2.A.7.4.B) Servizi sanitari per assistenza ospedaliera da Ospedali Classificati privati	Aggiornato	15-ott-12	15.930.311,00	16.137.606,00	207.295,00
707.100.00500	Trasporti Sanitari - Mobilità pass. Intraregionale	BA1100	B.2.A.11.1) - Trasporto da pubbl. (Az. sanit. pubbl. della Regione) - Mobilità intrareg.	Aggiornato	15-ott-12			
707.100.00500	Sacche di sangue da pubblico - Mobilità intraregionale	BA0080	B.1.A.2.1) da pubblico (Az. sanit. pubbl. della Regione) - Mobilità intraregionale	Aggiunto	2012	#VALORE!	#VALORE!	#VALORE!
707.110	MOBILITA' SANITARIA EXTRAREGIONALE				2012	42.790.361,00	42.752.228,00	38.133,00
707.110.00005	Ass. Farmaceutica - Mob. Sanit. passiva extrareg.	BA0520	B.2.A.2.3) - da pubblico (Extraregione)	Confermato	2012	503.372,00	630.862,00	127.540,00
707.110.00010	Medicina di Base - Mob. Sanit. passiva extrareg.	BA0480	B.2.A.1.3) - da pubblico (Aziende sanitarie pubbliche Extraregione) - Mobilità extrareg.	Confermato	2012	340.961,00	313.633,00	27.328,00
707.110.00100	Somministrazione diretta - Mob. Sanit. passiva extrareg.	BA0990	B.2.A.9.3) - da pubblico (Extraregione)	Aggiunto	2012	1.651.868,00	1.509.587,00	142.281,00
707.110.00200	Assistenza specialistica - Mob. Sanit. passiva extrareg.	BA0560	B.2.A.3.3) - da pubblico (Extraregione)	Aggiunto	2012	7.260.868,00	6.574.785,00	686.083,00
707.110.00305	Assistenza termale da pubblico (Extraregione)	BA1060	B.2.A.10.3) - da pubblico (Extraregione)	Aggiunto	2012	704.858,00	668.008,00	36.850,00
707.110.00400	Assistenza ospedaliera da pubblico (Extraregione)	BA0830	B.2.A.7.3) - da pubblico (Extraregione)	Aggiunto	2012	32.001.035,00	32.818.208,00	817.173,00
707.110.00500	Trasporti Sanitari - da pubblico (Extraregione)	BA1120	B.2.A.11.3) - da pubblico (Extraregione)	Aggiunto	2012	327.449,00	237.145,00	90.304,00
707.110.00600	Sacche di sangue da pubblico - Mobilità extraregionale	BA0090	B.1.A.2.2) da pubblico (Az. sanit. pubbl. extra Regione) - Mobilità extraregionale	Aggiunto	2012	#VALORE!	#VALORE!	#VALORE!
712	SERVIZI NON SANITARI			Modifica Descriz.	2012	72.514.735,69	71.579.436,95	935.298,74
712.100	SERVIZI NON SANITARI				2012	72.493.086,53	70.877.433,17	1.615.653,36
712.100.00003	Costi di formazione da pubblico	BA1890	B.2.B.3.1) Formazione (esternalizzata e non) da pubblico	Confermato	2012	192.524,45	27.000,00	165.524,45
712.100.00005	Costi di formazione da privato	BA1900	B.2.B.3.2) Formazione (esternalizzata e non) da privato	Confermato	2012	114.432,00	153.607,67	39.175,67
712.100.00010	Energia elettrica	BA1660	B.2.B.1.9) Utenze elettricità	Confermato	2012	5.765.147,99	5.904.818,30	139.670,31
712.100.00015	Acqua e Fognia	BA1670	B.2.B.1.10) Altre utenze	Confermato	2012	868.679,89	702.721,56	165.958,33
712.100.00020	Utenze Gas	BA1670	B.2.B.1.10) Altre utenze	Confermato	2012	55.544,36	39.706,76	15.837,60
712.100.00025	Telefono	BA1650	B.2.B.1.8) Utenze telefoniche	Confermato	2012	635.794,59	1.431.837,43	796.042,84
712.100.00030	Lavanderia	BA1580	B.2.B.1.1) Lavanderia	Confermato	2012	2.494.983,96	1.993.265,32	501.718,64
712.100.00035	Pulizia	BA1590	B.2.B.1.2) Pulizia	Confermato	2012	7.458.753,18	8.271.486,60	812.733,42
712.100.00040	Mensa e Ristor.	BA1600	B.2.B.1.3) Mensa	Confermato	2012	5.453.585,14	6.081.859,54	628.274,40
712.100.00050	Coduzione Calore e Produzione calore	BA1610	B.2.B.1.4) Riscaldamento	Confermato	2012	6.134.427,95	5.517.848,59	616.579,36
712.100.00055	Elaborazione dati	BA1620	B.2.B.1.5) Servizi di assistenza informatica	Confermato	2012	159.756,73	50.099,31	109.657,42
712.100.00060	Assistenza Hardware e software	BA1620	B.2.B.1.5) Servizi di assistenza informatica	Confermato	2012	1.143.795,11	628.104,99	515.690,12
712.100.00065	Attività di Data Entry	BA1620	B.2.B.1.5) Servizi di assistenza informatica	Confermato	2012	7.244.164,80	6.894.518,05	349.646,75
712.100.00070	Servizi trasporti (non sanitari)	BA1630	B.2.B.1.6) Servizi trasporti (non sanitari)	Confermato	2012	737.831,09	689.206,28	48.624,81
712.100.00075	Raccolta e Smaltim. rifiuti toss. e nocivi	BA1640	B.2.B.1.7) Smaltimento rifiuti	Confermato	2012	1.693.168,13	1.572.067,26	121.100,87
712.100.00080	Servizi di Logistica	BA1740	B.2.B.1.12.C) Altri servizi non sanitari da privato	Confermato	2012	2.385.363,40	1.945.726,00	439.637,40
712.100.00085	Vigilanza	BA1740	B.2.B.1.12.C) Altri servizi non sanitari da privato	Confermato	2012	4.522.033,80	4.258.326,90	263.706,90
712.100.00090	Disinfestazioni e Derattizzazione	BA1740	B.2.B.1.12.C) Altri servizi non sanitari da privato	Confermato	2012	193.985,97	125.669,67	68.316,30
712.100.00095	Gestione Archivi	BA1740	B.2.B.1.12.C) Altri servizi non sanitari da privato	Confermato	2012	216.191,21	241.459,35	25.268,14
712.100.00100	Servizio di Portierato e Ausiliario	BA1740	B.2.B.1.12.C) Altri servizi non sanitari da privato	Confermato	2012	20.615.547,86	20.210.000,00	405.547,86
712.100.00105	Altri Servizi	BA1740	B.2.B.1.12.C) Altri servizi non sanitari da privato	Confermato	2012	1.248.353,97	1.217.839,72	30.514,25

Piano dei conti di contabilità generale - Conto Economico

CONTO	DESCRIZIONE	COD. MOD	DESCRIZIONE MODELLO SP / CE	Valutazioni su 2011	Rif Aggiornamento	bilancio 2014	bilancio 2013	DIFFERENZA
712.100.00110	Person. relig. convenz. (incluso oneri riflessi)	BA1740	B.2.B.1.12.C) Altri servizi non sanitari da privato	Confermato	2012	8.921,14	11.803,69	2.882,55
712.100.00120	Distribuzione Farmaci PHT e altro mater. sanitario	BA1740	B.2.B.1.12.C) Altri servizi non sanitari da privato	Confermato	15-ott-12	2.143.349,55	2.262.982,92	119.633,37
712.100.00135	Manutenzione del verde	BA1740	B.2.B.1.12.C) Altri servizi non sanitari da privato	Confermato	2012	461.671,51	77.283,53	384.387,98
712.100.00140	Servizi di radioprotezione	BA1740	B.2.B.1.12.C) Altri servizi non sanitari da privato	Confermato	2012	89.670,00	-	89.670,00
712.100.00145	Rimb.spese viaggio al personale dipendente	BA1740	B.2.B.1.12.C) Altri servizi non sanitari da privato	Confermato	2012	114.168,60	79.237,81	34.930,79
712.100.00150	Indennità per docenza svolta da personale dipendente	BA1890	B.2.B.3.1) Formazione (esternalizzata e non) da pubblico	Confermato	2012	-	-	-
712.100.00155	Libri, Riviste ed Abbonamenti vari	BA1740	B.2.B.1.12.C) Altri servizi non sanitari da privato	Aggiunto	15-ott-12	-	-	-
712.100.00159	Libri, Riviste ed Abbonamenti vari	BA1740	B.2.B.1.12.C) Altri servizi non sanitari da privato	Aggiunto	2012	49.515,27	46.655,48	2.859,79
712.100.00160	Commissioni ed oneri per il Servizio di Tesoreria	BA1740	B.2.B.1.12.C) Altri servizi non sanitari da privato	Aggiunto	15-ott-12	71.512,32	34.181,26	37.331,06
712.100.00165	Altre spese bancarie e postali	BA1740	B.2.B.1.12.C) Altri servizi non sanitari da privato	Aggiunto	15-ott-12	10.298,51	174,66	10.123,85
712.100.00170	Spese di pubblicità, pubblicaz. e bandi di gare	BA1740	B.2.B.1.12.C) Altri servizi non sanitari da privato	Aggiunto	15-ott-12	61.106,26	80.688,45	19.582,19
712.100.00175	Spese postali	BA1740	B.2.B.1.12.C) Altri servizi non sanitari da privato	Aggiunto	15-ott-12	101.307,99	327.256,07	225.948,08
712.100.00300	Altri servizi non Sanitari da pubblico (Aziende sanitarie pubbliche della Regione)	BA1720	B.2.B.1.12.A) Altri servizi non sanitari da pubblico (Aziende sanitarie pubbliche della Re	Aggiunto	2012	-	-	-
712.100.00305	Altri servizi non Sanitari da altri soggetti pubblici	BA1730	B.2.B.1.12.B) Altri servizi non sanitari da altri soggetti pubblici	Aggiunto	2012	47.999,80	-	47.999,80
712.105	<b>CONSULENZE, COLLABORAZIONI, INTERINALE, COMANDI E ALTRE PRESTAZIONI DI LAVORO NON SANITARIE</b>			Aggiunto	2012	21.649,16	702.003,78	680.354,62
712.105.00005	Consulenze Tecniche da Aziende sanitarie pubbliche della Regione	BA1760	B.2.B.2.1) Consulenze non sanitarie da Aziende sanitarie pubbliche della Regione	Aggiunto	2012	-	-	-
712.105.00010	Consulenze Tecniche da Terzi - Altri soggetti pubblici	BA1770	B.2.B.2.2) Consulenze non sanitarie da Terzi - Altri soggetti pubblici	Aggiunto	2012	-	-	-
712.105.00015	Consulenze Tecniche da privato	BA1790	B.2.B.2.3.A) Consulenze non sanitarie da privato	Aggiunto	2012	8.466,40	622.757,12	614.290,72
712.105.00020	Consulenze Amministrative da Aziende sanitarie pubbliche della Regione	BA1760	B.2.B.2.1) Consulenze non sanitarie da Aziende sanitarie pubbliche della Regione	Aggiunto	2012	-	-	-
712.105.00025	Consulenze Amministrative da Terzi - Altri soggetti pubblici	BA1770	B.2.B.2.2) Consulenze non sanitarie da Terzi - Altri soggetti pubblici	Aggiunto	2012	-	-	-
712.105.00030	Consulenze Amministrative da privato	BA1790	B.2.B.2.3.A) Consulenze non sanitarie da privato	Aggiunto	2012	840,00	79.246,66	78.406,66
712.105.00035	Consulenze Legali da Aziende sanitarie pubbliche della Regione	BA1760	B.2.B.2.1) Consulenze non sanitarie da Aziende sanitarie pubbliche della Regione	Aggiunto	2012	-	-	-
712.105.00040	Consulenze Legali da Terzi - Altri soggetti pubblici	BA1770	B.2.B.2.2) Consulenze non sanitarie da Terzi - Altri soggetti pubblici	Aggiunto	2012	-	-	-
712.105.00045	Consulenze Legali da privato	BA1790	B.2.B.2.3.A) Consulenze non sanitarie da privato	Aggiunto	2012	-	-	-
712.105.00300	Co.Co.Co. dirigenza professionale - Competenze	BA1800	B.2.B.2.3.B) Co.Co.Co. non sanitarie da privato	Aggiunto	15-ott-12	-	-	-
712.105.00305	Co.Co.Co. dirigenza professionale - Oneri sociali	BA1800	B.2.B.2.3.B) Co.Co.Co. non sanitarie da privato	Aggiunto	15-ott-12	-	-	-
712.105.00310	Co.Co.Co. comparto ruolo professionale - Competenze	BA1800	B.2.B.2.3.B) Co.Co.Co. non sanitarie da privato	Aggiunto	15-ott-12	-	-	-
712.105.00315	Co.Co.Co. comparto ruolo professionale - Oneri sociali	BA1800	B.2.B.2.3.B) Co.Co.Co. non sanitarie da privato	Aggiunto	15-ott-12	-	-	-
712.105.00320	Co.Co.Co. dirigenza ruolo tecnico - Competenze	BA1800	B.2.B.2.3.B) Co.Co.Co. non sanitarie da privato	Aggiunto	15-ott-12	-	-	-
712.105.00325	Co.Co.Co. dirigenza ruolo tecnico - Oneri sociali	BA1800	B.2.B.2.3.B) Co.Co.Co. non sanitarie da privato	Aggiunto	15-ott-12	-	-	-
712.105.00330	Co.Co.Co. comparto ruolo tecnico - Competenze	BA1800	B.2.B.2.3.B) Co.Co.Co. non sanitarie da privato	Aggiunto	15-ott-12	-	-	-
712.105.00335	Co.Co.Co. comparto ruolo tecnico - Oneri sociali	BA1800	B.2.B.2.3.B) Co.Co.Co. non sanitarie da privato	Aggiunto	15-ott-12	-	-	-
712.105.00340	Co.Co.Co. dirigenza ruolo Amm.vo - Competenze	BA1800	B.2.B.2.3.B) Co.Co.Co. non sanitarie da privato	Aggiunto	15-ott-12	-	-	-
712.105.00345	Co.Co.Co. dirigenza ruolo Amm.vo - Oneri sociali	BA1800	B.2.B.2.3.B) Co.Co.Co. non sanitarie da privato	Aggiunto	15-ott-12	-	-	-
712.105.00350	Co.Co.Co. comparto ruolo Amm.vo - Competenze	BA1800	B.2.B.2.3.B) Co.Co.Co. non sanitarie da privato	Aggiunto	15-ott-12	-	-	-
712.105.00355	Co.Co.Co. comparto ruolo Amm.vo - Oneri sociali	BA1800	B.2.B.2.3.B) Co.Co.Co. non sanitarie da privato	Aggiunto	15-ott-12	-	-	-
712.105.00400	Indennità a personale universitario - area non sanitaria	BA1810	B.2.B.2.3.C) Indennità a personale universitario - area non sanitaria	Aggiunto	15-ott-12	-	-	-
712.105.00450	Lavoro interinale - area non sanitaria	BA1820	B.2.B.2.3.D) Lavoro interinale - area non sanitaria	Aggiunto	15-ott-12	-	-	-
712.105.00500	Altre collaborazioni e prestazioni di lavoro - area non sanitaria	BA1830	B.2.B.2.3.E) Altre collaborazioni e prestazioni di lavoro - area non sanitaria	Aggiunto	15-ott-12	12.342,76	-	12.342,76
712.105.00505	Rimborso oneri stipendiali personale non sanitario in comando da Aziende sanitarie	BA1850	B.2.B.2.4.A) Rimborso oneri stipendiali personale non sanitario in comando da Aziende	Aggiunto	15-ott-12	-	-	-
712.105.00510	Rimborso oneri stipendiali personale non sanitario in comando da Regione, soggetti	BA1860	B.2.B.2.4.B) Rimborso oneri stipendiali personale non sanitario in comando da Regione	Aggiunto	15-ott-12	-	-	-
712.105.00515	Rimborso oneri stipendiali personale non sanitario in comando da aziende di altre R	BA1870	B.2.B.2.4.C) Rimborso oneri stipendiali personale non sanitario in comando da aziende	Aggiunto	15-ott-12	-	-	-
715	<b>MANUTENZIONE E RIPARAZIONI ORDINARIE</b>			Confermato	2012	20.444.406,68	19.851.404,34	593.002,34
715.100	<b>MANUTENZIONE E RIPARAZIONI ORDINARIE</b>			Confermato	2012	20.444.406,68	19.851.404,34	593.002,34
715.100.00005	Manut. ordn. sugli immobili e loro pertinenze	BA1920	B.3.A) Manutenzione e riparazione ai fabbricati e loro pertinenze	Confermato	2012	9.353.276,41	10.368.644,23	1.015.367,82
715.100.00010	Manut. ordn. sugli impianti e macchinari	BA1930	B.3.B) Manutenzione e riparazione agli impianti e macchinari	Confermato	2012	2.490.622,49	1.766.185,41	724.437,08
715.100.00015	Manut. ordn. sugli automez. (sanit. e non sanit.)	BA1960	B.3.F) Manutenzione e riparazione agli automezzi	Confermato	2012	145.241,54	179.061,70	33.820,16
715.100.00020	Manut. ordn. su attrezz. tecnico scientif. sanit.	BA1940	B.3.C) Manutenzione e riparazione alle attrezzature sanitarie e scientifiche	Confermato	2012	7.926.515,65	7.118.769,17	807.746,48
715.100.00025	Manut. ordn. su attr. tecn. scien. san. per la ricerca	BA1940	B.3.C) Manutenzione e riparazione alle attrezzature sanitarie e scientifiche	Confermato	2012	-	-	-
715.100.00030	Manut. ordn. su mobili e arredi	BA1950	B.3.D) Manutenzione e riparazione ai mobili e arredi	Confermato	2012	528.750,59	418.743,83	110.006,76
715.100.00035	Manut. ordn. su macchine elettrocont. ed eletttron.	BA1970	B.3.F) Altre manutenzioni e riparazioni	Confermato	2012	-	-	-
715.100.00040	Manutenzioni e rip. da Aziende Sanitarie della Regione	BA1980	B.3.G) Manutenzioni e riparazioni da Aziende sanitarie pubbliche della Regione	Modifica Descr.	2012	-	-	-
718	<b>GODIMENTO DI BENI DI TERZI</b>			Confermato	2012	5.867.043,46	5.683.196,09	183.847,37
718.100	<b>GODIMENTO DI BENI DI TERZI</b>			Confermato	2012	5.867.043,46	5.683.196,09	183.847,37
718.100.80005	Fitti reali	BA2000	B.4.A) Fitti passivi	Confermato	2012	1.664.509,27	1.685.136,38	20.627,11



Piano dei conti di contabilità generale - Conto Economico

CONTO	DESCRIZIONE	COD. MOD.	DESCRIZIONE MODELLI SP / CE	Valutazioni su 2011	RR. Aggiornamento	bilancio 2014	bilancio 2013	DIFFERENZA
718.100.00007	Spese condominiali	BA2000	B.4.A) Fitti passivi	Aggiornato	15 ott 12	30.710,00	102.409,98	71.699,98
718.100.00010	Canone per centri elettrocontabili ed assimilati	BA2030	B.4.B.2) Canoni di noleggio - area non sanitaria	Confermato	2012	686.035,03	442.532,66	243.502,37
718.100.00015	Canoni di noleggio per attrezz. tecnico sanitarie	BA2020	B.4.B.1) Canoni di noleggio - area sanitaria	Confermato	2012	2.321.107,60	2.332.570,50	11.462,90
718.100.00020	Canoni di noli. per attr. conces. in uso ad assist.	BA2020	B.4.B.1) Canoni di noleggio - area sanitaria	Confermato	2012	-	-	-
718.100.00025	Canoni di noli. per attr. tecnico sanitarie per ricerca	BA2020	B.4.B.1) Canoni di noleggio - area sanitaria	Confermato	2012	420.583,12	176.979,58	243.603,54
718.100.00030	Canoni di noleggio automezzi	BA2030	B.4.B.2) Canoni di noleggio - area non sanitaria	Confermato	2012	402.660,16	476.678,12	74.017,96
718.100.00035	Canoni di noleggio macchinari	BA2030	B.4.B.2) Canoni di noleggio - area non sanitaria	Confermato	2012	338.599,35	441.997,17	103.397,82
718.100.00040	Canoni di leasing op. per centri elettrocon. ed ass.	BA2050	B.4.C.2) Canoni di leasing - area non sanitaria	Confermato	2012	-	-	-
718.100.00045	Canoni di leasing op. per attrezz. tecnico sanitarie	BA2050	B.4.C.1) Canoni di leasing - area sanitaria	Confermato	2012	-	18.312,86	18.312,86
718.100.00050	Canoni di leasing op. per attr. conc. in uso assist.	BA2050	B.4.C.1) Canoni di leasing - area sanitaria	Confermato	2012	-	-	-
718.100.00055	Canoni di leasing op. per attr. tecn. san. per ricerca	BA2050	B.4.C.1) Canoni di leasing - area sanitaria	Confermato	2012	-	-	-
718.100.00060	Canoni di leasing operativo per automezzi	BA2060	B.4.C.2) Canoni di leasing - area non sanitaria	Confermato	2012	-	-	-
718.100.00065	Canoni di leasing operativo per macchinari	BA2060	B.4.C.2) Canoni di leasing - area non sanitaria	Confermato	2012	-	-	-
718.100.00070	Canoni di leasing fin. per centri elettrocon. assim.	BA2060	B.4.C.2) Canoni di leasing - area non sanitaria	Confermato	2012	-	-	-
718.100.00075	Canoni di leasing fin. per attrezz. tecnico sanitarie	BA2050	B.4.C.1) Canoni di leasing - area sanitaria	Confermato	2012	2.838,93	6.578,84	3.739,91
718.100.00080	Canoni di leasing fin. per attr. concesse ad assist.	BA2050	B.4.C.1) Canoni di leasing - area sanitaria	Confermato	2012	-	-	-
718.100.00085	Canoni di leasing fin. per attr. tecn. san. per rice.	BA2050	B.4.C.1) Canoni di leasing - area sanitaria	Confermato	2012	-	-	-
718.100.00090	Canoni di leasing finanziario per automezzi	BA2060	B.4.C.2) Canoni di leasing - area non sanitaria	Confermato	2012	-	-	-
718.100.00095	Canoni di leasing finanziario per macchinari	BA2060	B.4.C.2) Canoni di leasing - area non sanitaria	Confermato	2012	-	-	-
718.100.00100	Canoni di noli. autom. san. (ambulanze, ecc.)	BA2060	B.4.C.2) Canoni di leasing - area non sanitaria	Confermato	2012	-	-	-
718.100.00105	Canoni di leasing operativo per automezzi san.(amb.)	BA2060	B.4.C.2) Canoni di leasing - area non sanitaria	Confermato	2012	-	-	-
718.100.00110	Canoni di leasing finanziario per aut. san.(amb.)	BA2060	B.4.C.2) Canoni di leasing - area non sanitaria	Confermato	2012	-	-	-
718.100.00115	Località e noleggi da Asl-Ao della Regione	BA2070	B.4.D) Località e noleggi da Aziende sanitarie pubbliche della Regione	Confermato	2012	-	-	-
721	PERSONALE DEL RUOLO SANITARIO			Confermato	2012	204.104.968,75	194.373.813,83	9.731.154,92
721.105	PERSONALE DEL RUOLO SANITARIO TEMPO INDETERMINATO			Aggiunto	2012	185.963.708,91	176.863.291,28	9.100.417,63
721.105.00010	Competenze fisse Dirigenza Medica e Veterinaria Tempo INDETERMINATO	BA2120	B.5.A.1.1) Costo del personale dirigente medico - tempo indeterminato	Aggiunto	15 ott 12	42.591.868,51	40.123.444,11	2.468.424,40
721.105.00020	Competenze da fondo posizione Dirigenza Medica e Veterinaria Tempo INDETERMINATO	BA2120	B.5.A.1.1) Costo del personale dirigente medico - tempo indeterminato	Aggiunto	15 ott 12	13.292.308,89	11.695.180,15	1.597.128,74
721.105.00030	Competenze da fondo disagio pericolo danno Dirigenza Medica e Veterinaria Tempo INDETERMINATO	BA2120	B.5.A.1.1) Costo del personale dirigente medico - tempo indeterminato	Aggiunto	15 ott 12	6.203.434,31	5.815.995,33	387.438,98
721.105.00040	Competenze da fondo produttività Dirigenza Medica e Veterinaria Tempo INDETERMINATO	BA2120	B.5.A.1.1) Costo del personale dirigente medico - tempo indeterminato	Aggiunto	15 ott 12	2.298.715,66	9.698,94	2.307.914,60
721.105.00050	Altre competenze extra fondi Dirigenza Medica e Veterinaria Tempo INDETERMINATO	BA2120	B.5.A.1.1) Costo del personale dirigente medico - tempo indeterminato	Aggiunto	15 ott 12	900.598,48	569.829,71	330.768,77
721.105.00060	Ferie maturate e non godute Dirigenza Medica e Veterinaria Tempo INDETERMINATO	BA2120	B.5.A.1.1) Costo del personale dirigente medico - tempo indeterminato	Aggiunto	15 ott 12	-	41.785,50	41.785,50
721.105.00070	Oneri sociali su ferie maturate e non godute Dirigenza Medica e Veterinaria Tempo INDETERMINATO	BA2120	B.5.A.1.1) Costo del personale dirigente medico - tempo indeterminato	Aggiunto	15 ott 12	-	1.568,62	1.568,62
721.105.00080	Oneri sociali su restanti retribuzioni Dirigenza Medica e Veterinaria Tempo INDETERMINATO	BA2120	B.5.A.1.1) Costo del personale dirigente medico - tempo indeterminato	Aggiunto	15 ott 12	17.120.493,38	16.136.276,30	984.217,08
721.105.00110	Competenze fisse Dirigenza Sanitaria Non Medica Tempo INDETERMINATO	BA2160	B.5.A.2.1) Costo del personale dirigente non medico - tempo indeterminato	Aggiunto	15 ott 12	5.724.680,10	5.703.378,76	21.301,34
721.105.00120	Competenze da fondo posizione Dirigenza Sanitaria Non Medica Tempo INDETERMINATO	BA2160	B.5.A.2.1) Costo del personale dirigente non medico - tempo indeterminato	Aggiunto	15 ott 12	800.950,36	898.225,35	97.274,99
721.105.00130	Competenze da fondo disagio pericolo danno Dirigenza Sanitaria Non Medica Tempo INDETERMINATO	BA2160	B.5.A.2.1) Costo del personale dirigente non medico - tempo indeterminato	Aggiunto	15 ott 12	177.052,58	146.547,78	30.504,80
721.105.00140	Competenze da fondo produttività Dirigenza Sanitaria Non Medica Tempo INDETERMINATO	BA2160	B.5.A.2.1) Costo del personale dirigente non medico - tempo indeterminato	Aggiunto	15 ott 12	501.972,35	497.549,34	4.423,01
721.105.00150	Altre competenze extra fondi Dirigenza Sanitaria Non Medica Tempo INDETERMINATO	BA2160	B.5.A.2.1) Costo del personale dirigente non medico - tempo indeterminato	Aggiunto	15 ott 12	51.478,60	35.875,22	15.603,38
721.105.00160	Ferie maturate e non godute Dirigenza Sanitaria Non Medica Tempo INDETERMINATO	BA2160	B.5.A.2.1) Costo del personale dirigente non medico - tempo indeterminato	Aggiunto	15 ott 12	-	4.738,89	4.738,89
721.105.00170	Oneri sociali su ferie maturate e non godute Dirigenza Sanitaria Non Medica Tempo INDETERMINATO	BA2160	B.5.A.2.1) Costo del personale dirigente non medico - tempo indeterminato	Aggiunto	15 ott 12	-	-	-
721.105.00180	Oneri sociali su restanti retribuzioni Dirigenza Sanitaria Non Medica Tempo INDETERMINATO	BA2160	B.5.A.2.1) Costo del personale dirigente non medico - tempo indeterminato	Aggiunto	15 ott 12	1.929.278,62	2.022.440,65	93.162,04
721.105.00210	Competenze fisse Comparto Ruolo Sanitario Tempo INDETERMINATO	BA2200	B.5.B.1) Costo del personale comparto ruolo sanitario - tempo indeterminato	Aggiunto	15 ott 12	53.410.870,32	53.075.437,57	335.432,75
721.105.00220	Competenze da fondo fasce Comparto Ruolo Sanitario Tempo INDETERMINATO	BA2200	B.5.B.1) Costo del personale comparto ruolo sanitario - tempo indeterminato	Aggiunto	15 ott 12	10.709.419,00	10.614.476,89	94.942,11
721.105.00230	Competenze da fondo disagio pericolo danno Comparto Ruolo Sanitario Tempo INDETERMINATO	BA2200	B.5.B.1) Costo del personale comparto ruolo sanitario - tempo indeterminato	Aggiunto	15 ott 12	6.688.159,60	6.659.712,77	28.446,83
721.105.00240	Competenze da fondo produttività Comparto Ruolo Sanitario Tempo INDETERMINATO	BA2200	B.5.B.1) Costo del personale comparto ruolo sanitario - tempo indeterminato	Aggiunto	15 ott 12	2.584.563,65	2.408.539,65	176.024,00
721.105.00250	Altre competenze extra fondi Comparto Ruolo Sanitario Tempo INDETERMINATO	BA2200	B.5.B.1) Costo del personale comparto ruolo sanitario - tempo indeterminato	Aggiunto	15 ott 12	242.042,03	132.661,67	109.380,36
721.105.00260	Ferie maturate e non godute Comparto Ruolo Sanitario Tempo INDETERMINATO	BA2200	B.5.B.1) Costo del personale comparto ruolo sanitario - tempo indeterminato	Aggiunto	15 ott 12	108.361,15	45.933,09	62.428,06
721.105.00270	Oneri sociali su ferie maturate e non godute Comparto Ruolo Sanitario Tempo INDETERMINATO	BA2200	B.5.B.1) Costo del personale comparto ruolo sanitario - tempo indeterminato	Aggiunto	15 ott 12	-	-	-
721.105.00280	Oneri sociali su restanti retribuzioni Comparto Ruolo Sanitario Tempo INDETERMINATO	BA2200	B.5.B.1) Costo del personale comparto ruolo sanitario - tempo indeterminato	Aggiunto	15 ott 12	20.627.961,32	20.243.392,86	384.568,46
721.106	PERSONALE DEL RUOLO SANITARIO TEMPO DETERMINATO			Aggiunto	15 ott 12	18.141.259,84	17.484.504,34	656.755,50
721.106.00010	Competenze fisse Dirigenza Medica e Veterinaria Tempo DETERMINATO	BA2130	B.5.A.1.2) Costo del personale dirigente medico - tempo determinato	Aggiunto	15 ott 12	4.485.854,16	5.330.376,28	844.522,12
721.106.00020	Competenze da fondo posizione Dirigenza Medica e Veterinaria Tempo DETERMINATO	BA2130	B.5.A.1.2) Costo del personale dirigente medico - tempo determinato	Aggiunto	15 ott 12	827.547,96	974.879,43	147.331,47
721.106.00030	Competenze da fondo disagio pericolo danno Dirigenza Medica e Veterinaria Tempo DETERMINATO	BA2130	B.5.A.1.2) Costo del personale dirigente medico - tempo determinato	Aggiunto	15 ott 12	1.061.198,64	1.383.346,54	322.147,90
721.106.00040	Competenze da fondo produttività Dirigenza Medica e Veterinaria Tempo DETERMINATO	BA2130	B.5.A.1.2) Costo del personale dirigente medico - tempo determinato	Aggiunto	15 ott 12	-	1.250,50	1.250,50
721.106.00050	Altre competenze extra fondi Dirigenza Medica e Veterinaria Tempo DETERMINATO	BA2130	B.5.A.1.2) Costo del personale dirigente medico - tempo determinato	Aggiunto	15 ott 12	81.402,05	10.430,00	70.972,05

Piano dei conti di contabilità generale - Conto Economico

CONTO	DESCRIZIONE	COD. MOD.	DESCRIZIONE MODELLI SP / CE	Valutazioni su 2011	Rif Aggiornamento	bilancio 2014	bilancio 2013	DIFFERENZA
721.106.00060	Ferie maturate e non godute Dirigenza Medica e Veterinaria Tempo DETERMINATO	BA2130	B.5.A.1.2) Costo del personale dirigente medico - tempo determinato	Aggiunto	15-ott-12	-	-	-
721.106.00070	Oneri sociali su ferie maturate e non godute Dirigenza Medica e Veterinaria Tempo	BA2130	B.5.A.1.2) Costo del personale dirigente medico - tempo determinato	Aggiunto	15-ott-12	-	-	-
721.106.00080	Oneri sociali su restanti retribuzioni Dirigenza Medica e Veterinaria Tempo DETERM	BA2130	B.5.A.1.2) Costo del personale dirigente medico - tempo determinato	Aggiunto	15-ott-12	1.770.088,82	2.139.138,55	369.049,73
721.106.00110	Competenze fisse Dirigenza Sanitaria Non Medica Tempo DETERMINATO	BA2170	B.5.A.2.2) Costo del personale dirigente non medico - tempo determinato	Aggiunto	15-ott-12	317.463,63	256.972,94	60.490,69
721.106.00120	Competenze da fondo posizione Dirigenza Sanitaria Non Medica Tempo DETERMIN	BA2170	B.5.A.2.2) Costo del personale dirigente non medico - tempo determinato	Aggiunto	15-ott-12	1.360,93	1.023,89	337,04
721.106.00130	Competenze da fondo disagio pericolo danno Dirigenza Sanitaria Non Medica Tempo	BA2170	B.5.A.2.2) Costo del personale dirigente non medico - tempo determinato	Aggiunto	15-ott-12	221,06	3.453,34	3.232,28
721.106.00140	Competenze da fondo produttività Dirigenza Sanitaria Non Medica Tempo DETERM	BA2170	B.5.A.2.2) Costo del personale dirigente non medico - tempo determinato	Aggiunto	15-ott-12	-	-	-
721.106.00150	Altre competenze extra fondi Dirigenza Sanitaria Non Medica Tempo DETERMINATO	BA2170	B.5.A.2.2) Costo del personale dirigente non medico - tempo determinato	Aggiunto	15-ott-12	-	-	-
721.106.00160	Ferie maturate e non godute Dirigenza Sanitaria Non Medica Tempo DETERMINATO	BA2170	B.5.A.2.2) Costo del personale dirigente non medico - tempo determinato	Aggiunto	15-ott-12	-	-	-
721.106.00170	Oneri sociali su ferie maturate e non godute Dirigenza Sanitaria Non Medica Tempo	BA2170	B.5.A.2.2) Costo del personale dirigente non medico - tempo determinato	Aggiunto	15-ott-12	-	-	-
721.106.00180	Oneri sociali su restanti retribuzioni Dirigenza Sanitaria Non Medica Tempo DETERM	BA2170	B.5.A.2.2) Costo del personale dirigente non medico - tempo determinato	Aggiunto	15-ott-12	93.157,06	72.630,86	20.526,20
721.106.00210	Competenze fisse Comparto Ruolo Sanitario Tempo DETERMINATO	BA2210	B.5.B.2) Costo del personale comparto ruolo sanitario - tempo determinato	Aggiunto	15-ott-12	6.091.842,24	4.676.652,14	1.415.190,10
721.106.00220	Competenze da fondo fasce Comparto Ruolo Sanitario Tempo DETERMINATO	BA2210	B.5.B.2) Costo del personale comparto ruolo sanitario - tempo determinato	Aggiunto	15-ott-12	388.983,93	283.926,04	105.057,89
721.106.00230	Competenze da fondo disagio pericolo danno Comparto Ruolo Sanitario Tempo DET	BA2210	B.5.B.2) Costo del personale comparto ruolo sanitario - tempo determinato	Aggiunto	15-ott-12	876.986,40	586.151,40	290.835,00
721.106.00240	Competenze da fondo produttività Comparto Ruolo Sanitario Tempo DETERMINATO	BA2210	B.5.B.2) Costo del personale comparto ruolo sanitario - tempo determinato	Aggiunto	15-ott-12	92.875,66	169.899,66	76.024,00
721.106.00250	Altre competenze extra fondi Comparto Ruolo Sanitario Tempo DETERMINATO	BA2210	B.5.B.2) Costo del personale comparto ruolo sanitario - tempo determinato	Aggiunto	15-ott-12	3.111,57	4.925,00	8.036,57
721.106.00260	Ferie maturate e non godute Comparto Ruolo Sanitario Tempo DETERMINATO	BA2210	B.5.B.2) Costo del personale comparto ruolo sanitario - tempo determinato	Aggiunto	15-ott-12	-	-	-
721.106.00270	Oneri sociali su ferie maturate e non godute Comparto Ruolo Sanitario Tempo DETE	BA2210	B.5.B.2) Costo del personale comparto ruolo sanitario - tempo determinato	Aggiunto	15-ott-12	-	-	-
721.106.00280	Oneri sociali su restanti retribuzioni Comparto Ruolo Sanitario Tempo DETERMINAT	BA2210	B.5.B.2) Costo del personale comparto ruolo sanitario - tempo determinato	Aggiunto	15-ott-12	2.054.388,86	1.589.447,77	464.941,09
721.107	PERSONALE DEL RUOLO SANITARIO ALTRO RAPPORTO			Aggiunto	15-ott-12	-	26.018,21	26.018,21
721.107.00010	Competenze fisse Dirigenza Medica e Veterinaria Altro Personale	BA2140	B.5.A.1.3) Costo del personale dirigente medico - altro	Aggiunto	15-ott-12	-	20.361,72	20.361,72
721.107.00020	Competenze da fondo posizione Dirigenza Medica e Veterinaria Altro Personale	BA2140	B.5.A.1.3) Costo del personale dirigente medico - altro	Aggiunto	15-ott-12	-	-	-
721.107.00030	Competenze da fondo disagio pericolo danno Dirigenza Medica e Veterinaria Altro P	BA2140	B.5.A.1.3) Costo del personale dirigente medico - altro	Aggiunto	15-ott-12	-	-	-
721.107.00040	Competenze da fondo produttività Dirigenza Medica e Veterinaria Altro Personale	BA2140	B.5.A.1.3) Costo del personale dirigente medico - altro	Aggiunto	15-ott-12	-	-	-
721.107.00050	Altre competenze extra fondi Dirigenza Medica e Veterinaria Altro Personale	BA2140	B.5.A.1.3) Costo del personale dirigente medico - altro	Aggiunto	15-ott-12	-	-	-
721.107.00060	Ferie maturate e non godute Dirigenza Medica e Veterinaria Altro Personale	BA2140	B.5.A.1.3) Costo del personale dirigente medico - altro	Aggiunto	15-ott-12	-	-	-
721.107.00070	Oneri sociali su ferie maturate e non godute Dirigenza Medica e Veterinaria Altro P	BA2140	B.5.A.1.3) Costo del personale dirigente medico - altro	Aggiunto	15-ott-12	-	-	-
721.107.00080	Oneri sociali su restanti retribuzioni Dirigenza Medica e Veterinaria Altro Personale	BA2140	B.5.A.1.3) Costo del personale dirigente medico - altro	Aggiunto	15-ott-12	-	5.656,49	5.656,49
721.107.00110	Competenze fisse Dirigenza Sanitaria Non Medica Altro Personale	BA2180	B.5.A.2.3) Costo del personale dirigente non medico - altro	Aggiunto	15-ott-12	-	-	-
721.107.00120	Competenze da fondo posizione Dirigenza Sanitaria Non Medica Altro Personale	BA2180	B.5.A.2.3) Costo del personale dirigente non medico - altro	Aggiunto	15-ott-12	-	-	-
721.107.00130	Competenze da fondo disagio pericolo danno Dirigenza Sanitaria Non Medica Altro	BA2180	B.5.A.2.3) Costo del personale dirigente non medico - altro	Aggiunto	15-ott-12	-	-	-
721.107.00140	Competenze da fondo produttività Dirigenza Sanitaria Non Medica Altro Personale	BA2180	B.5.A.2.3) Costo del personale dirigente non medico - altro	Aggiunto	15-ott-12	-	-	-
721.107.00150	Altre competenze extra fondi Dirigenza Sanitaria Non Medica Altro Personale	BA2180	B.5.A.2.3) Costo del personale dirigente non medico - altro	Aggiunto	15-ott-12	-	-	-
721.107.00160	Ferie maturate e non godute Dirigenza Sanitaria Non Medica Altro Personale	BA2180	B.5.A.2.3) Costo del personale dirigente non medico - altro	Aggiunto	15-ott-12	-	-	-
721.107.00170	Oneri sociali su ferie maturate e non godute Dirigenza Sanitaria Non Medica Altro P	BA2180	B.5.A.2.3) Costo del personale dirigente non medico - altro	Aggiunto	15-ott-12	-	-	-
721.107.00180	Oneri sociali su restanti retribuzioni Dirigenza Sanitaria Non Medica Altro Personale	BA2180	B.5.A.2.3) Costo del personale dirigente non medico - altro	Aggiunto	15-ott-12	-	-	-
721.107.00210	Competenze fisse Comparto Ruolo Sanitario Altro Personale	BA2220	B.5.B.3) Costo del personale comparto ruolo sanitario - altro	Aggiunto	15-ott-12	-	-	-
721.107.00220	Competenze da fondo fasce Comparto Ruolo Sanitario Altro Personale	BA2220	B.5.B.3) Costo del personale comparto ruolo sanitario - altro	Aggiunto	15-ott-12	-	-	-
721.107.00230	Competenze da fondo disagio pericolo danno Comparto Ruolo Sanitario Altro Perso	BA2220	B.5.B.3) Costo del personale comparto ruolo sanitario - altro	Aggiunto	15-ott-12	-	-	-
721.107.00240	Competenze da fondo produttività Comparto Ruolo Sanitario Altro Personale	BA2220	B.5.B.3) Costo del personale comparto ruolo sanitario - altro	Aggiunto	15-ott-12	-	-	-
721.107.00250	Altre competenze extra fondi Comparto Ruolo Sanitario Altro Personale	BA2220	B.5.B.3) Costo del personale comparto ruolo sanitario - altro	Aggiunto	15-ott-12	-	-	-
721.107.00260	Ferie maturate e non godute Comparto Ruolo Sanitario Altro Personale	BA2220	B.5.B.3) Costo del personale comparto ruolo sanitario - altro	Aggiunto	15-ott-12	-	-	-
721.107.00270	Oneri sociali su ferie maturate e non godute Comparto Ruolo Sanitario Altro Person	BA2220	B.5.B.3) Costo del personale comparto ruolo sanitario - altro	Aggiunto	15-ott-12	-	-	-
721.107.00280	Oneri sociali su restanti retribuzioni Comparto Ruolo Sanitario Altro Personale	BA2220	B.5.B.3) Costo del personale comparto ruolo sanitario - altro	Aggiunto	15-ott-12	-	-	-
724	PERSONALE DEL RUOLO PROFESSIONALE			Confermato	15-ott-12	780.139,23	886.913,94	106.774,71
724.105	PERSONALE DEL RUOLO PROFESSIONALE TEMPO INDETERMINATO			Aggiunto	15-ott-12	722.369,47	816.052,11	93.682,64
724.105.00110	Competenze fisse Dirigenza R. Professionale Tempo INDETERMINATO	BA2250	B.6.A.1) Costo del personale dirigente ruolo professionale - tempo indeterminato	Aggiunto	15-ott-12	163.115,37	174.544,28	11.428,91
724.105.00120	Competenze da fondo posizione Dirigenza R. Professionale Tempo INDETERMINATO	BA2250	B.6.A.1) Costo del personale dirigente ruolo professionale - tempo indeterminato	Aggiunto	15-ott-12	193.845,04	205.695,83	11.850,79
724.105.00130	Competenze da fondo disagio pericolo danno Dirigenza R. Professionale Tempo INDE	BA2250	B.6.A.1) Costo del personale dirigente ruolo professionale - tempo indeterminato	Aggiunto	15-ott-12	8.160,04	21.420,50	13.260,46
724.105.00140	Competenze da fondo produttività Dirigenza R. Professionale Tempo INDETERMINAT	BA2250	B.6.A.1) Costo del personale dirigente ruolo professionale - tempo indeterminato	Aggiunto	15-ott-12	24.891,89	28.509,84	4.017,95
724.105.00150	Altre competenze extra fondi Dirigenza R. Professionale Tempo INDETERMINATO	BA2250	B.6.A.1) Costo del personale dirigente ruolo professionale - tempo indeterminato	Aggiunto	15-ott-12	4.740,22	22.848,07	18.107,85
724.105.00160	Ferie maturate e non godute Dirigenza R. Professionale Tempo INDETERMINATO	BA2250	B.6.A.1) Costo del personale dirigente ruolo professionale - tempo indeterminato	Aggiunto	15-ott-12	-	170,80	170,80
724.105.00170	Oneri sociali su ferie maturate e non godute Dirigenza R. Professionale Tempo INDE	BA2250	B.6.A.1) Costo del personale dirigente ruolo professionale - tempo indeterminato	Aggiunto	15-ott-12	-	-	-
724.105.00180	Oneri sociali su restanti retribuzioni Dirigenza R. Professionale Tempo INDETERMINA	BA2250	B.6.A.1) Costo del personale dirigente ruolo professionale - tempo indeterminato	Aggiunto	15-ott-12	100.957,79	125.578,38	24.620,59
724.105.00210	Competenze fisse Comparto R. Professionale Tempo INDETERMINATO	BA2290	B.6.B.1) Costo del personale comparto ruolo professionale - tempo indeterminato	Aggiunto	15-ott-12	154.628,59	162.810,02	8.181,43

Piano dei conti di contabilità generale - Conto Economico

CONTO	DESCRIZIONE	COD. MOD.	DESCRIZIONE MODELLI SP / CE	Valutazioni su 2011	Rif Aggravamento	bilancio 2014	bilancio 2013	DIFFERENZA
724.105.00220	Competenze da fondo fasce Comparto R. Professionale Tempo INDETERMINATO	BA2290	B.6.B.1) Costo del personale comparto ruolo professionale - tempo indeterminato	Aggiunto	15-ott-12	19.226,76	19.616,60	389,84
724.105.00230	Competenze da fondo disagio pericolo danno Comparto R. Professionale Tempo INDETERMINATO	BA2290	B.6.B.1) Costo del personale comparto ruolo professionale - tempo indeterminato	Aggiunto	15-ott-12	-	-	-
724.105.00240	Competenze da fondo produttività Comparto R. Professionale Tempo INDETERMINATO	BA2290	B.6.B.1) Costo del personale comparto ruolo professionale - tempo indeterminato	Aggiunto	15-ott-12	5.530,64	3.556,65	1.973,99
724.105.00250	Altre competenze extra fondi Comparto R. Professionale Tempo INDETERMINATO	BA2290	B.6.B.1) Costo del personale comparto ruolo professionale - tempo indeterminato	Aggiunto	15-ott-12	700,00	700,00	-
724.105.00260	Ferie maturate e non godute Comparto R. Professionale Tempo INDETERMINATO	BA2290	B.6.B.1) Costo del personale comparto ruolo professionale - tempo indeterminato	Aggiunto	15-ott-12	-	129,45	129,45
724.105.00270	Oneri sociali su ferie maturate e non godute Comparto R. Professionale Tempo INDETERMINATO	BA2290	B.6.B.1) Costo del personale comparto ruolo professionale - tempo indeterminato	Aggiunto	15-ott-12	-	-	-
724.105.00280	Oneri sociali su restanti retribuzioni Comparto R. Professionale Tempo INDETERMINATO	BA2290	B.6.B.1) Costo del personale comparto ruolo professionale - tempo indeterminato	Aggiunto	15-ott-12	47.973,13	51.471,69	3.498,56
724.106	PERSONALE DEL RUOLO PROFESSIONALE TEMPO DETERMINATO			Aggiunto	15-ott-12	57.769,76	70.861,83	13.092,07
724.106.00110	Competenze fisse Dirigenza R. Professionale Tempo DETERMINATO	BA2260	B.6.A.2) Costo del personale dirigente ruolo professionale - tempo determinato	Aggiunto	15-ott-12	34.404,87	40.281,41	5.876,54
724.106.00120	Competenze da fondo posizione Dirigenza R. Professionale Tempo DETERMINATO	BA2260	B.6.A.2) Costo del personale dirigente ruolo professionale - tempo determinato	Aggiunto	15-ott-12	515,88	14.772,04	14.256,16
724.106.00130	Competenze da fondo disagio pericolo danno Dirigenza R. Professionale Tempo DETERMINATO	BA2260	B.6.A.2) Costo del personale dirigente ruolo professionale - tempo determinato	Aggiunto	15-ott-12	-	-	-
724.106.00140	Competenze da fondo produttività Dirigenza R. Professionale Tempo DETERMINATO	BA2260	B.6.A.2) Costo del personale dirigente ruolo professionale - tempo determinato	Aggiunto	15-ott-12	-	-	-
724.106.00150	Altre competenze extra fondi Dirigenza R. Professionale Tempo DETERMINATO	BA2260	B.6.A.2) Costo del personale dirigente ruolo professionale - tempo determinato	Aggiunto	15-ott-12	-	402,67	402,67
724.106.00160	Ferie maturate e non godute Dirigenza R. Professionale Tempo DETERMINATO	BA2260	B.6.A.2) Costo del personale dirigente ruolo professionale - tempo determinato	Aggiunto	15-ott-12	-	-	-
724.106.00170	Oneri sociali su ferie maturate e non godute Dirigenza R. Professionale Tempo DETERMINATO	BA2260	B.6.A.2) Costo del personale dirigente ruolo professionale - tempo determinato	Aggiunto	15-ott-12	-	-	-
724.106.00180	Oneri sociali su restanti retribuzioni Dirigenza R. Professionale Tempo DETERMINATO	BA2260	B.6.A.2) Costo del personale dirigente ruolo professionale - tempo determinato	Aggiunto	15-ott-12	9.879,20	15.405,71	5.526,51
724.106.00210	Competenze fisse Comparto R. Professionale Tempo DETERMINATO	BA2300	B.6.B.2) Costo del personale comparto ruolo professionale - tempo determinato	Aggiunto	15-ott-12	9.719,96	-	9.719,96
724.106.00220	Competenze da fondo fasce Comparto R. Professionale Tempo DETERMINATO	BA2300	B.6.B.2) Costo del personale comparto ruolo professionale - tempo determinato	Aggiunto	15-ott-12	389,84	-	389,84
724.106.00230	Competenze da fondo disagio pericolo danno Comparto R. Professionale Tempo DETERMINATO	BA2300	B.6.B.2) Costo del personale comparto ruolo professionale - tempo determinato	Aggiunto	15-ott-12	-	-	-
724.106.00240	Competenze da fondo produttività Comparto R. Professionale Tempo DETERMINATO	BA2300	B.6.B.2) Costo del personale comparto ruolo professionale - tempo determinato	Aggiunto	15-ott-12	-	-	-
724.106.00250	Altre competenze extra fondi Comparto R. Professionale Tempo DETERMINATO	BA2300	B.6.B.2) Costo del personale comparto ruolo professionale - tempo determinato	Aggiunto	15-ott-12	-	-	-
724.106.00260	Ferie maturate e non godute Comparto R. Professionale Tempo DETERMINATO	BA2300	B.6.B.2) Costo del personale comparto ruolo professionale - tempo determinato	Aggiunto	15-ott-12	-	-	-
724.106.00270	Oneri sociali su ferie maturate e non godute Comparto R. Professionale Tempo DETERMINATO	BA2300	B.6.B.2) Costo del personale comparto ruolo professionale - tempo determinato	Aggiunto	15-ott-12	-	-	-
724.106.00280	Oneri sociali su restanti retribuzioni Comparto R. Professionale Tempo DETERMINATO	BA2300	B.6.B.2) Costo del personale comparto ruolo professionale - tempo determinato	Aggiunto	15-ott-12	2.860,01	-	2.860,01
724.107	PERSONALE DEL RUOLO PROFESSIONALE ALTRO RAPPORTO			Aggiunto	15-ott-12	-	-	-
724.107.00110	Competenze fisse Dirigenza R. Professionale Altro Personale	BA2270	B.6.A.3) Costo del personale dirigente ruolo professionale - altro	Aggiunto	15-ott-12	-	-	-
724.107.00120	Competenze da fondo posizione Dirigenza R. Professionale Altro Personale	BA2270	B.6.A.3) Costo del personale dirigente ruolo professionale - altro	Aggiunto	15-ott-12	-	-	-
724.107.00130	Competenze da fondo disagio pericolo danno Dirigenza R. Professionale Altro Personale	BA2270	B.6.A.3) Costo del personale dirigente ruolo professionale - altro	Aggiunto	15-ott-12	-	-	-
724.107.00140	Competenze da fondo produttività Dirigenza R. Professionale Altro Personale	BA2270	B.6.A.3) Costo del personale dirigente ruolo professionale - altro	Aggiunto	15-ott-12	-	-	-
724.107.00150	Altre competenze extra fondi Dirigenza R. Professionale Altro Personale	BA2270	B.6.A.3) Costo del personale dirigente ruolo professionale - altro	Aggiunto	15-ott-12	-	-	-
724.107.00160	Ferie maturate e non godute Dirigenza R. Professionale Altro Personale	BA2270	B.6.A.3) Costo del personale dirigente ruolo professionale - altro	Aggiunto	15-ott-12	-	-	-
724.107.00170	Oneri sociali su ferie maturate e non godute Dirigenza R. Professionale Altro Personale	BA2270	B.6.A.3) Costo del personale dirigente ruolo professionale - altro	Aggiunto	15-ott-12	-	-	-
724.107.00180	Oneri sociali su restanti retribuzioni Dirigenza R. Professionale Altro Personale	BA2270	B.6.A.3) Costo del personale dirigente ruolo professionale - altro	Aggiunto	15-ott-12	-	-	-
724.107.00210	Competenze fisse Comparto R. Professionale Altro Personale	BA2310	B.6.B.3) Costo del personale comparto ruolo professionale - altro	Aggiunto	15-ott-12	-	-	-
724.107.00220	Competenze da fondo fasce Comparto R. Professionale Altro Personale	BA2310	B.6.B.3) Costo del personale comparto ruolo professionale - altro	Aggiunto	15-ott-12	-	-	-
724.107.00230	Competenze da fondo disagio pericolo danno Comparto R. Professionale Altro Personale	BA2310	B.6.B.3) Costo del personale comparto ruolo professionale - altro	Aggiunto	15-ott-12	-	-	-
724.107.00240	Competenze da fondo produttività Comparto R. Professionale Altro Personale	BA2310	B.6.B.3) Costo del personale comparto ruolo professionale - altro	Aggiunto	15-ott-12	-	-	-
724.107.00250	Altre competenze extra fondi Comparto R. Professionale Altro Personale	BA2310	B.6.B.3) Costo del personale comparto ruolo professionale - altro	Aggiunto	15-ott-12	-	-	-
724.107.00260	Ferie maturate e non godute Comparto R. Professionale Altro Personale	BA2310	B.6.B.3) Costo del personale comparto ruolo professionale - altro	Aggiunto	15-ott-12	-	-	-
724.107.00270	Oneri sociali su ferie maturate e non godute Comparto R. Professionale Altro Personale	BA2310	B.6.B.3) Costo del personale comparto ruolo professionale - altro	Aggiunto	15-ott-12	-	-	-
724.107.00280	Oneri sociali su restanti retribuzioni Comparto R. Professionale Altro Personale	BA2310	B.6.B.3) Costo del personale comparto ruolo professionale - altro	Aggiunto	15-ott-12	-	-	-
727	PERSONALE DEL RUOLO TECNICO			Confermato	15-ott-12	13.948.453,95	13.405.149,77	543.304,18
727.105	PERSONALE DEL RUOLO TECNICO TEMPO INDETERMINATO			Aggiunto	15-ott-12	12.629.460,93	12.320.537,81	308.923,12
727.105.00110	Competenze fisse Dirigenza R. Tecnico Tempo INDETERMINATO	BA2340	B.7.A.1) Costo del personale dirigente ruolo tecnico - tempo indeterminato	Aggiunto	15-ott-12	264.043,31	269.547,48	5.504,17
727.105.00120	Competenze da fondo posizione Dirigenza R. Tecnico Tempo INDETERMINATO	BA2340	B.7.A.1) Costo del personale dirigente ruolo tecnico - tempo indeterminato	Aggiunto	15-ott-12	165.702,72	150.151,84	15.550,88
727.105.00130	Competenze da fondo disagio pericolo danno Dirigenza R. Tecnico Tempo INDETERMINATO	BA2340	B.7.A.1) Costo del personale dirigente ruolo tecnico - tempo indeterminato	Aggiunto	15-ott-12	-	-	-
727.105.00140	Competenze da fondo produttività Dirigenza R. Tecnico Tempo INDETERMINATO	BA2340	B.7.A.1) Costo del personale dirigente ruolo tecnico - tempo indeterminato	Aggiunto	15-ott-12	22.763,45	28.909,84	6.146,39
727.105.00150	Altre competenze extra fondi Dirigenza R. Tecnico Tempo INDETERMINATO	BA2340	B.7.A.1) Costo del personale dirigente ruolo tecnico - tempo indeterminato	Aggiunto	15-ott-12	-	81,04	81,04
727.105.00160	Ferie maturate e non godute Dirigenza R. Tecnico Tempo INDETERMINATO	BA2340	B.7.A.1) Costo del personale dirigente ruolo tecnico - tempo indeterminato	Aggiunto	15-ott-12	-	214,31	214,31
727.105.00170	Oneri sociali su ferie maturate e non godute Dirigenza R. Tecnico Tempo INDETERMINATO	BA2340	B.7.A.1) Costo del personale dirigente ruolo tecnico - tempo indeterminato	Aggiunto	15-ott-12	-	-	-
727.105.00180	Oneri sociali su restanti retribuzioni Dirigenza R. Tecnico Tempo INDETERMINATO	BA2340	B.7.A.1) Costo del personale dirigente ruolo tecnico - tempo indeterminato	Aggiunto	15-ott-12	122.495,94	124.646,14	2.150,20
727.105.00210	Competenze fisse Comparto R. Tecnico Tempo INDETERMINATO	BA2380	B.7.B.1) Costo del personale comparto ruolo tecnico - tempo indeterminato	Aggiunto	15-ott-12	6.949.264,75	6.876.251,63	79.013,12
727.105.00220	Competenze da fondo fasce Comparto R. Tecnico Tempo INDETERMINATO	BA2380	B.7.B.1) Costo del personale comparto ruolo tecnico - tempo indeterminato	Aggiunto	15-ott-12	1.324.879,40	1.137.431,94	187.447,46
727.105.00230	Competenze da fondo disagio pericolo danno Comparto R. Tecnico Tempo INDETERMINATO	BA2380	B.7.B.1) Costo del personale comparto ruolo tecnico - tempo indeterminato	Aggiunto	15-ott-12	859.855,05	881.312,74	21.457,69
727.105.00240	Competenze da fondo produttività Comparto R. Tecnico Tempo INDETERMINATO	BA2380	B.7.B.1) Costo del personale comparto ruolo tecnico - tempo indeterminato	Aggiunto	15-ott-12	283.897,48	258.277,38	25.620,10

Piano dei conti di contabilità generale - Conto Economico

CONTO	DESCRIZIONE	COG. MOD.	DESCRIZIONE MODELLI SP / CE	Valutazione del 2011	Mis. Aggravamento	bilancio 2014	bilancio 2013	DIFFERENZA
727.105.00250	Altre competenze extra fondi Comparto R.Tecnico Tempo INDETERMINATO	BA2380	B.7.B.1) Costo del personale comparto ruolo tecnico - tempo indeterminato	Aggiunto	15 ott 12	129.344,41	37.813,05	91.531,36
727.105.00260	Ferie maturate e non godute Comparto R.Tecnico Tempo INDETERMINATO	BA2380	B.7.B.1) Costo del personale comparto ruolo tecnico - tempo indeterminato	Aggiunto	15 ott 12	2.551,02	9.377,26	6.826,24
727.105.00270	Oneri sociali su ferie maturate e non godute Comparto R.Tecnico Tempo INDETERMINATO	BA2380	B.7.B.1) Costo del personale comparto ruolo tecnico - tempo indeterminato	Aggiunto	15 ott 12	-	906,06	906,06
727.105.00280	Oneri sociali su restanti retribuzioni Comparto R.Tecnico Tempo INDETERMINATO	BA2380	B.7.B.1) Costo del personale comparto ruolo tecnico - tempo indeterminato	Aggiunto	15 ott 12	2.504.663,40	2.551.617,10	46.953,70
727.106	<b>PERSONALE DEL RUOLO TECNICO TEMPO DETERMINATO</b>			Aggiunto	15 ott 12	1.318.993,02	1.084.611,96	234.381,06
727.106.00110	Competenze fisse Dirigenza R.Tecnico Tempo DETERMINATO	BA2350	B.7.A.2) Costo del personale dirigente ruolo tecnico - tempo determinato	Aggiunto	15 ott 12	-	-	-
727.106.00120	Competenze da fondo posizione Dirigenza R.Tecnico Tempo DETERMINATO	BA2350	B.7.A.2) Costo del personale dirigente ruolo tecnico - tempo determinato	Aggiunto	15 ott 12	-	-	-
727.106.00130	Competenze da fondo disagio pericolo danno Dirigenza R.Tecnico Tempo DETERMINATO	BA2350	B.7.A.2) Costo del personale dirigente ruolo tecnico - tempo determinato	Aggiunto	15 ott 12	-	-	-
727.106.00140	Competenze da fondo produttività Dirigenza R.Tecnico Tempo DETERMINATO	BA2350	B.7.A.2) Costo del personale dirigente ruolo tecnico - tempo determinato	Aggiunto	15 ott 12	4.332,28	-	4.332,28
727.106.00150	Altre competenze extra fondi Dirigenza R.Tecnico Tempo DETERMINATO	BA2350	B.7.A.2) Costo del personale dirigente ruolo tecnico - tempo determinato	Aggiunto	15 ott 12	-	-	-
727.106.00160	Ferie maturate e non godute Dirigenza R.Tecnico Tempo DETERMINATO	BA2350	B.7.A.2) Costo del personale dirigente ruolo tecnico - tempo determinato	Aggiunto	15 ott 12	-	-	-
727.106.00170	Oneri sociali su ferie maturate e non godute Dirigenza R.Tecnico Tempo DETERMINATO	BA2350	B.7.A.2) Costo del personale dirigente ruolo tecnico - tempo determinato	Aggiunto	15 ott 12	-	-	-
727.106.00180	Oneri sociali su restanti retribuzioni Dirigenza R.Tecnico Tempo DETERMINATO	BA2350	B.7.A.2) Costo del personale dirigente ruolo tecnico - tempo determinato	Aggiunto	15 ott 12	1.203,51	-	1.203,51
727.106.00210	Competenze fisse Comparto R.Tecnico Tempo DETERMINATO	BA2390	B.7.B.2) Costo del personale comparto ruolo tecnico - tempo determinato	Aggiunto	15 ott 12	956.720,12	821.768,64	134.951,48
727.106.00220	Competenze da fondo fasce Comparto R.Tecnico Tempo DETERMINATO	BA2390	B.7.B.2) Costo del personale comparto ruolo tecnico - tempo determinato	Aggiunto	15 ott 12	20.217,66	7.665,12	12.552,54
727.106.00230	Competenze da fondo disagio pericolo danno Comparto R.Tecnico Tempo DETERMINATO	BA2390	B.7.B.2) Costo del personale comparto ruolo tecnico - tempo determinato	Aggiunto	15 ott 12	53.835,04	9.425,87	44.409,17
727.106.00240	Competenze da fondo produttività Comparto R.Tecnico Tempo DETERMINATO	BA2390	B.7.B.2) Costo del personale comparto ruolo tecnico - tempo determinato	Aggiunto	15 ott 12	-	9.952,36	9.952,36
727.106.00250	Altre competenze extra fondi Comparto R.Tecnico Tempo DETERMINATO	BA2390	B.7.B.2) Costo del personale comparto ruolo tecnico - tempo determinato	Aggiunto	15 ott 12	-	-	-
727.106.00260	Ferie maturate e non godute Comparto R.Tecnico Tempo DETERMINATO	BA2390	B.7.B.2) Costo del personale comparto ruolo tecnico - tempo determinato	Aggiunto	15 ott 12	-	-	-
727.106.00270	Oneri sociali su ferie maturate e non godute Comparto R.Tecnico Tempo DETERMINATO	BA2390	B.7.B.2) Costo del personale comparto ruolo tecnico - tempo determinato	Aggiunto	15 ott 12	-	-	-
727.106.00280	Oneri sociali su restanti retribuzioni Comparto R.Tecnico Tempo DETERMINATO	BA2390	B.7.B.2) Costo del personale comparto ruolo tecnico - tempo determinato	Aggiunto	15 ott 12	282.684,41	235.799,97	46.884,44
727.107	<b>PERSONALE DEL RUOLO TECNICO ALTRO RAPPORTO</b>			Aggiunto	15 ott 12	-	-	-
727.107.00110	Competenze fisse Dirigenza R.Tecnico Altro Personale	BA2360	B.7.A.3) Costo del personale dirigente ruolo tecnico - altro	Aggiunto	15 ott 12	-	-	-
727.107.00120	Competenze da fondo posizione Dirigenza R.Tecnico Altro Personale	BA2360	B.7.A.3) Costo del personale dirigente ruolo tecnico - altro	Aggiunto	15 ott 12	-	-	-
727.107.00130	Competenze da fondo disagio pericolo danno Dirigenza R.Tecnico Altro Personale	BA2360	B.7.A.3) Costo del personale dirigente ruolo tecnico - altro	Aggiunto	15 ott 12	-	-	-
727.107.00140	Competenze da fondo produttività Dirigenza R.Tecnico Altro Personale	BA2360	B.7.A.3) Costo del personale dirigente ruolo tecnico - altro	Aggiunto	15 ott 12	-	-	-
727.107.00150	Altre competenze extra fondi Dirigenza R.Tecnico Altro Personale	BA2360	B.7.A.3) Costo del personale dirigente ruolo tecnico - altro	Aggiunto	15 ott 12	-	-	-
727.107.00160	Ferie maturate e non godute Dirigenza R.Tecnico Altro Personale	BA2360	B.7.A.3) Costo del personale dirigente ruolo tecnico - altro	Aggiunto	15 ott 12	-	-	-
727.107.00170	Oneri sociali su ferie maturate e non godute Dirigenza R.Tecnico Altro Personale	BA2360	B.7.A.3) Costo del personale dirigente ruolo tecnico - altro	Aggiunto	15 ott 12	-	-	-
727.107.00180	Oneri sociali su restanti retribuzioni Dirigenza R.Tecnico Altro Personale	BA2360	B.7.A.3) Costo del personale dirigente ruolo tecnico - altro	Aggiunto	15 ott 12	-	-	-
727.107.00210	Competenze fisse Comparto R.Tecnico Altro Personale	BA2400	B.7.B.3) Costo del personale comparto ruolo tecnico - altro	Aggiunto	15 ott 12	-	-	-
727.107.00220	Competenze da fondo fasce Comparto R.Tecnico Altro Personale	BA2400	B.7.B.3) Costo del personale comparto ruolo tecnico - altro	Aggiunto	15 ott 12	-	-	-
727.107.00230	Competenze da fondo disagio pericolo danno Comparto R.Tecnico Altro Personale	BA2400	B.7.B.3) Costo del personale comparto ruolo tecnico - altro	Aggiunto	15 ott 12	-	-	-
727.107.00240	Competenze da fondo produttività Comparto R.Tecnico Altro Personale	BA2400	B.7.B.3) Costo del personale comparto ruolo tecnico - altro	Aggiunto	15 ott 12	-	-	-
727.107.00250	Altre competenze extra fondi Comparto R.Tecnico Altro Personale	BA2400	B.7.B.3) Costo del personale comparto ruolo tecnico - altro	Aggiunto	15 ott 12	-	-	-
727.107.00260	Ferie maturate e non godute Comparto R.Tecnico Altro Personale	BA2400	B.7.B.3) Costo del personale comparto ruolo tecnico - altro	Aggiunto	15 ott 12	-	-	-
727.107.00270	Oneri sociali su ferie maturate e non godute Comparto R.Tecnico Altro Personale	BA2400	B.7.B.3) Costo del personale comparto ruolo tecnico - altro	Aggiunto	15 ott 12	-	-	-
727.107.00280	Oneri sociali su restanti retribuzioni Comparto R.Tecnico Altro Personale	BA2400	B.7.B.3) Costo del personale comparto ruolo tecnico - altro	Aggiunto	15 ott 12	-	-	-
730	<b>PERSONALE DEL RUOLO AMMINISTRATIVO</b>			Confermato	15 ott 12	15.943.225,49	15.972.553,12	29.327,63
730.105	<b>PERSONALE DEL RUOLO AMMINISTRATIVO TEMPO INDETERMINATO</b>			Aggiunto	15 ott 12	15.805.360,98	15.712.622,81	92.738,17
730.105.00110	Competenze fisse Dirigenza R.Amm.vo Tempo INDETERMINATO	BA2430	B.8.A.1) Costo del personale dirigente ruolo amministrativo - tempo indeterminato	Aggiunto	15 ott 12	608.243,35	751.814,88	143.571,53
730.105.00120	Competenze da fondo posizione Dirigenza R.Amm.vo Tempo INDETERMINATO	BA2430	B.8.A.1) Costo del personale dirigente ruolo amministrativo - tempo indeterminato	Aggiunto	15 ott 12	534.555,95	558.705,74	24.149,79
730.105.00130	Competenze da fondo disagio pericolo danno Dirigenza R.Amm.vo Tempo INDETERMINATO	BA2430	B.8.A.1) Costo del personale dirigente ruolo amministrativo - tempo indeterminato	Aggiunto	15 ott 12	17,82	89,10	71,28
730.105.00140	Competenze da fondo produttività Dirigenza R.Amm.vo Tempo INDETERMINATO	BA2430	B.8.A.1) Costo del personale dirigente ruolo amministrativo - tempo indeterminato	Aggiunto	15 ott 12	88.293,47	98.279,00	9.995,53
730.105.00150	Altre competenze extra fondi Dirigenza R.Amm.vo Tempo INDETERMINATO	BA2430	B.8.A.1) Costo del personale dirigente ruolo amministrativo - tempo indeterminato	Aggiunto	15 ott 12	66.309,40	1.715,10	64.594,30
730.105.00160	Ferie maturate e non godute Dirigenza R.Amm.vo Tempo INDETERMINATO	BA2430	B.8.A.1) Costo del personale dirigente ruolo amministrativo - tempo indeterminato	Aggiunto	15 ott 12	-	597,74	597,74
730.105.00170	Oneri sociali su ferie maturate e non godute Dirigenza R.Amm.vo Tempo INDETERMINATO	BA2430	B.8.A.1) Costo del personale dirigente ruolo amministrativo - tempo indeterminato	Aggiunto	15 ott 12	-	-	-
730.105.00180	Oneri sociali su restanti retribuzioni Dirigenza R.Amm.vo Tempo INDETERMINATO	BA2430	B.8.A.1) Costo del personale dirigente ruolo amministrativo - tempo indeterminato	Aggiunto	15 ott 12	333.069,03	391.731,90	58.662,87
730.105.00210	Competenze fisse Comparto R.Amm.vo Tempo INDETERMINATO	BA2470	B.8.B.1) Costo del personale comparto ruolo amministrativo - tempo indeterminato	Aggiunto	15 ott 12	8.484.090,00	8.606.138,02	122.048,02
730.105.00220	Competenze da fondo fasce Comparto R.Amm.vo Tempo INDETERMINATO	BA2470	B.8.B.1) Costo del personale comparto ruolo amministrativo - tempo indeterminato	Aggiunto	15 ott 12	1.614.350,55	1.403.844,34	210.506,21
730.105.00230	Competenze da fondo disagio pericolo danno Comparto R.Amm.vo Tempo INDETERMINATO	BA2470	B.8.B.1) Costo del personale comparto ruolo amministrativo - tempo indeterminato	Aggiunto	15 ott 12	500.830,05	453.636,69	47.193,36
730.105.00240	Competenze da fondo produttività Comparto R.Amm.vo Tempo INDETERMINATO	BA2470	B.8.B.1) Costo del personale comparto ruolo amministrativo - tempo indeterminato	Aggiunto	15 ott 12	432.975,86	405.301,51	27.674,35
730.105.00250	Altre competenze extra fondi Comparto R.Amm.vo Tempo INDETERMINATO	BA2470	B.8.B.1) Costo del personale comparto ruolo amministrativo - tempo indeterminato	Aggiunto	15 ott 12	159.983,86	10.178,34	149.805,52
730.105.00260	Ferie maturate e non godute Comparto R.Amm.vo Tempo INDETERMINATO	BA2470	B.8.B.1) Costo del personale comparto ruolo amministrativo - tempo indeterminato	Aggiunto	15 ott 12	5.985,39	8.101,60	2.116,21
730.105.00270	Oneri sociali su ferie maturate e non godute Comparto R.Amm.vo Tempo INDETERMINATO	BA2470	B.8.B.1) Costo del personale comparto ruolo amministrativo - tempo indeterminato	Aggiunto	15 ott 12	-	261,18	261,18

Piano dei conti di contabilità generale - Conto Economico

CONTO	DESCRIZIONE	COD. MOD	DESCRIZIONE MODELLI SP / CE	Valutazioni su 2011	Rif. Aggiornamento	bilancio 2014	bilancio 2013	DIFFERENZA
730.105.00280	Oneri sociali su restanti retribuzioni Comparto R.Amm.vo Tempo INDETERMINATO	BA2470	B.8.B.1) Costo del personale comparto ruolo amministrativo - tempo indeterminato	Aggiunto	15-ott-12	2.976.656,25	3.022.213,67	45.557,42
730.106	<b>PERSONALE DEL RUOLO AMMINISTRATIVO TEMPO DETERMINATO</b>			Aggiunto	15-ott-12	137.864,51	259.930,31	122.065,80
730.106.00110	Competenze fisse Dirigenza R.Amm.vo Tempo DETERMINATO	BA2440	B.8.A.2) Costo del personale dirigente ruolo amministrativo - tempo determinato	Aggiunto	15-ott-12	46.356,85	151.724,45	105.367,60
730.106.00120	Competenze da fondo posizione Dirigenza R.Amm.vo Tempo DETERMINATO	BA2440	B.8.A.2) Costo del personale dirigente ruolo amministrativo - tempo determinato	Aggiunto	15-ott-12	60.202,87	51.695,73	8.507,14
730.106.00130	Competenze da fondo disagio pericolo danno Dirigenza R.Amm.vo Tempo DETERMINATO	BA2440	B.8.A.2) Costo del personale dirigente ruolo amministrativo - tempo determinato	Aggiunto	15-ott-12	-	-	-
730.106.00140	Competenze da fondo produttività Dirigenza R.Amm.vo Tempo DETERMINATO	BA2440	B.8.A.2) Costo del personale dirigente ruolo amministrativo - tempo determinato	Aggiunto	15-ott-12	-	-	-
730.106.00150	Altre competenze extra fondi Dirigenza R.Amm.vo Tempo DETERMINATO	BA2440	B.8.A.2) Costo del personale dirigente ruolo amministrativo - tempo determinato	Aggiunto	15-ott-12	-	-	-
730.106.00160	Ferie maturate e non godute Dirigenza R.Amm.vo Tempo DETERMINATO	BA2440	B.8.A.2) Costo del personale dirigente ruolo amministrativo - tempo determinato	Aggiunto	15-ott-12	977,32	-	977,32
730.106.00170	Oneri sociali su ferie maturate e non godute Dirigenza R.Amm.vo Tempo DETERMINATO	BA2440	B.8.A.2) Costo del personale dirigente ruolo amministrativo - tempo determinato	Aggiunto	15-ott-12	-	-	-
730.106.00180	Oneri sociali su restanti retribuzioni Dirigenza R.Amm.vo Tempo DETERMINATO	BA2440	B.8.A.2) Costo del personale dirigente ruolo amministrativo - tempo determinato	Aggiunto	15-ott-12	30.327,47	56.510,13	26.182,66
730.106.00210	Competenze fisse Comparto R.Amm.vo Tempo DETERMINATO	BA2480	B.8.B.2) Costo del personale comparto ruolo amministrativo - tempo determinato	Aggiunto	15-ott-12	-	-	-
730.106.00220	Competenze da fondo fasce Comparto R.Amm.vo Tempo DETERMINATO	BA2480	B.8.B.2) Costo del personale comparto ruolo amministrativo - tempo determinato	Aggiunto	15-ott-12	-	-	-
730.106.00230	Competenze da fondo disagio pericolo danno Comparto R.Amm.vo Tempo DETERMINATO	BA2480	B.8.B.2) Costo del personale comparto ruolo amministrativo - tempo determinato	Aggiunto	15-ott-12	-	-	-
730.106.00240	Competenze da fondo produttività Comparto R.Amm.vo Tempo DETERMINATO	BA2480	B.8.B.2) Costo del personale comparto ruolo amministrativo - tempo determinato	Aggiunto	15-ott-12	-	-	-
730.106.00250	Altre competenze extra fondi Comparto R.Amm.vo Tempo DETERMINATO	BA2480	B.8.B.2) Costo del personale comparto ruolo amministrativo - tempo determinato	Aggiunto	15-ott-12	-	-	-
730.106.00260	Ferie maturate e non godute Comparto R.Amm.vo Tempo DETERMINATO	BA2480	B.8.B.2) Costo del personale comparto ruolo amministrativo - tempo determinato	Aggiunto	15-ott-12	-	-	-
730.106.00270	Oneri sociali su ferie maturate e non godute Comparto R.Amm.vo Tempo DETERMINATO	BA2480	B.8.B.2) Costo del personale comparto ruolo amministrativo - tempo determinato	Aggiunto	15-ott-12	-	-	-
730.106.00280	Oneri sociali su restanti retribuzioni Comparto R.Amm.vo Tempo DETERMINATO	BA2480	B.8.B.2) Costo del personale comparto ruolo amministrativo - tempo determinato	Aggiunto	15-ott-12	-	-	-
730.107	<b>PERSONALE DEL RUOLO AMMINISTRATIVO ALTRO RAPPORTO</b>			Aggiunto	15-ott-12	-	-	-
730.107.00110	Competenze fisse Dirigenza R.Amm.vo Altro Personale	BA2450	B.8.A.3) Costo del personale dirigente ruolo amministrativo - altro	Aggiunto	15-ott-12	-	-	-
730.107.00120	Competenze da fondo posizione Dirigenza R.Amm.vo Altro Personale	BA2450	B.8.A.3) Costo del personale dirigente ruolo amministrativo - altro	Aggiunto	15-ott-12	-	-	-
730.107.00130	Competenze da fondo disagio pericolo danno Dirigenza R.Amm.vo Altro Personale	BA2450	B.8.A.3) Costo del personale dirigente ruolo amministrativo - altro	Aggiunto	15-ott-12	-	-	-
730.107.00140	Competenze da fondo produttività Dirigenza R.Amm.vo Altro Personale	BA2450	B.8.A.3) Costo del personale dirigente ruolo amministrativo - altro	Aggiunto	15-ott-12	-	-	-
730.107.00150	Altre competenze extra fondi Dirigenza R.Amm.vo Altro Personale	BA2450	B.8.A.3) Costo del personale dirigente ruolo amministrativo - altro	Aggiunto	15-ott-12	-	-	-
730.107.00160	Ferie maturate e non godute Dirigenza R.Amm.vo Altro Personale	BA2450	B.8.A.3) Costo del personale dirigente ruolo amministrativo - altro	Aggiunto	15-ott-12	-	-	-
730.107.00170	Oneri sociali su ferie maturate e non godute Dirigenza R.Amm.vo Altro Personale	BA2450	B.8.A.3) Costo del personale dirigente ruolo amministrativo - altro	Aggiunto	15-ott-12	-	-	-
730.107.00180	Oneri sociali su restanti retribuzioni Dirigenza R.Amm.vo Altro Personale	BA2450	B.8.A.3) Costo del personale dirigente ruolo amministrativo - altro	Aggiunto	15-ott-12	-	-	-
730.107.00210	Competenze fisse Comparto R.Amm.vo Altro Personale	BA2490	B.8.B.3) Costo del personale comparto ruolo amministrativo - altro	Aggiunto	15-ott-12	-	-	-
730.107.00220	Competenze da fondo fasce Comparto R.Amm.vo Altro Personale	BA2490	B.8.B.3) Costo del personale comparto ruolo amministrativo - altro	Aggiunto	15-ott-12	-	-	-
730.107.00230	Competenze da fondo disagio pericolo danno Comparto R.Amm.vo Altro Personale	BA2490	B.8.B.3) Costo del personale comparto ruolo amministrativo - altro	Aggiunto	15-ott-12	-	-	-
730.107.00240	Competenze da fondo produttività Comparto R.Amm.vo Altro Personale	BA2490	B.8.B.3) Costo del personale comparto ruolo amministrativo - altro	Aggiunto	15-ott-12	-	-	-
730.107.00250	Altre competenze extra fondi Comparto R.Amm.vo Altro Personale	BA2490	B.8.B.3) Costo del personale comparto ruolo amministrativo - altro	Aggiunto	15-ott-12	-	-	-
730.107.00260	Ferie maturate e non godute Comparto R.Amm.vo Altro Personale	BA2490	B.8.B.3) Costo del personale comparto ruolo amministrativo - altro	Aggiunto	15-ott-12	-	-	-
730.107.00270	Oneri sociali su ferie maturate e non godute Comparto R.Amm.vo Altro Personale	BA2490	B.8.B.3) Costo del personale comparto ruolo amministrativo - altro	Aggiunto	15-ott-12	-	-	-
730.107.00280	Oneri sociali su restanti retribuzioni Comparto R.Amm.vo Altro Personale	BA2490	B.8.B.3) Costo del personale comparto ruolo amministrativo - altro	Aggiunto	15-ott-12	-	-	-
					2012	#VALORE!	#VALORE!	#VALORE!
					2012	#VALORE!	#VALORE!	#VALORE!
					2012	#VALORE!	#VALORE!	#VALORE!
					2012	#VALORE!	#VALORE!	#VALORE!
733	<b>ONERI DIVERSI DI GESTIONE</b>			Confermato	2012	9.275.962,47	11.517.244,89	2.241.282,42
733.100	<b>ORGANI SOCIALI</b>			Confermato	2012	900.039,01	880.185,76	19.853,25
733.100.00005	Compensi per Direttore Generale	BA2540	B.9.C.1) Indennità, rimborso spese e oneri sociali per gli Organi Direttivi e Collegio Sindacale	Confermato	2012	111.555,42	111.557,95	2,53
733.100.00010	Rimb. spese per Direttore Generale	BA2540	B.9.C.1) Indennità, rimborso spese e oneri sociali per gli Organi Direttivi e Collegio Sindacale	Confermato	2012	932,05	921,05	11,00
733.100.00015	Oneri sociali per Direttore Generale	BA2540	B.9.C.1) Indennità, rimborso spese e oneri sociali per gli Organi Direttivi e Collegio Sindacale	Confermato	2012	12.436,84	14.900,92	2.464,08
733.100.00020	Compensi per Direttore Amm.vo	BA2540	B.9.C.1) Indennità, rimborso spese e oneri sociali per gli Organi Direttivi e Collegio Sindacale	Confermato	2012	89.243,78	89.248,99	5,21
733.100.00025	Rimborso spese per Direttore Amm.vo	BA2540	B.9.C.1) Indennità, rimborso spese e oneri sociali per gli Organi Direttivi e Collegio Sindacale	Confermato	2012	3.000,00	-	3.000,00
733.100.00030	Oneri sociali per Direttore Amm.vo	BA2540	B.9.C.1) Indennità, rimborso spese e oneri sociali per gli Organi Direttivi e Collegio Sindacale	Confermato	2012	13.092,09	12.816,66	275,43
733.100.00035	Compensi per Direttore Sanitario	BA2540	B.9.C.1) Indennità, rimborso spese e oneri sociali per gli Organi Direttivi e Collegio Sindacale	Confermato	2012	89.244,43	89.249,13	4,70
733.100.00040	Rimborso spese per Direttore Sanitario	BA2540	B.9.C.1) Indennità, rimborso spese e oneri sociali per gli Organi Direttivi e Collegio Sindacale	Confermato	2012	4.499,00	646,43	3.852,57
733.100.00045	Oneri sociali per Direttore Sanitario	BA2540	B.9.C.1) Indennità, rimborso spese e oneri sociali per gli Organi Direttivi e Collegio Sindacale	Confermato	2012	27.534,06	26.995,83	538,23
733.100.00050	Compensi per Direttore Scientifico	BA2540	B.9.C.1) Indennità, rimborso spese e oneri sociali per gli Organi Direttivi e Collegio Sindacale	Confermato	2012	-	-	-
733.100.00055	Rimborso spese per Direttore Scientifico	BA2540	B.9.C.1) Indennità, rimborso spese e oneri sociali per gli Organi Direttivi e Collegio Sindacale	Confermato	2012	-	-	-
733.100.00060	Oneri sociali per Direttore Scientifico	BA2540	B.9.C.1) Indennità, rimborso spese e oneri sociali per gli Organi Direttivi e Collegio Sindacale	Confermato	2012	-	-	-
733.100.00065	Compensi per Collegio Sindacale	BA2540	B.9.C.1) Indennità, rimborso spese e oneri sociali per gli Organi Direttivi e Collegio Sindacale	Confermato	2012	70.793,59	71.824,13	1.030,54
733.100.00070	Rimborso spese per Collegio Sindacale	BA2540	B.9.C.1) Indennità, rimborso spese e oneri sociali per gli Organi Direttivi e Collegio Sindacale	Confermato	2012	9.870,25	8.654,97	1.215,28

Piano dei conti di contabilità generale - Conto Economico

CONTO	DESCRIZIONE	COD. MOD	DESCRIZIONE MOCELLI SP / CE	Valutazione su 2011	Rif. Aggiornamento	bilancio 2014	bilancio 2013	DIFFERENZA
733.100.00075	Oneri sociali per Collegio Sindacale	BA2540	B.9.C.1) Indennità, rimborso spese e oneri sociali per gli Organi Direttivi e Collegio Sindacale	Confermato	2012	2.455,47	1.487,02	968,45
733.100.00080	Indenn. e rimb. spese membri di comm. e altri org.	BA2540	B.9.C.1) Indennità, rimborso spese e oneri sociali per gli Organi Direttivi e Collegio Sindacale	Confermato	2012	465.382,03	451.882,68	13.499,35
733.100.00085	Comp. per Consiglio Indirizzato e verifiche (IRCCS)	BA2540	B.9.C.1) Indennità, rimborso spese e oneri sociali per gli Organi Direttivi e Collegio Sindacale	Confermato	2012	-	-	-
733.105	<b>ALTRI ONERI</b>			Confermato	2012	8.375.923,46	10.637.059,13	-2.261.135,67
733.105.00005	Spese di promozione	BA2550	B.9.C.2) Altri oneri diversi di gestione	Modifica Descr	15-ott-12	-	-	-
733.105.00025	Onerari e spese legali per resistenza in giudizio	BA2550	B.9.C.2) Altri oneri diversi di gestione	Confermato	2012	78.430,50	77.793,76	636,74
733.105.00030	Onerari e spese legali da condanne	BA2550	B.9.C.2) Altri oneri diversi di gestione	Confermato	2012	1.137,34	-	1.137,34
733.105.00040	Premi di assicuraz. per furto, incendio ed RC auto	BA1700	B.2.B.1.11.B) Premi di assicurazione - Altri premi assicurativi	Confermato	2012	-	-	-
733.105.00045	Premi di assicuraz. respons. civile profess.	BA1690	B.2.B.1.11.A) Premi di assicurazione - R.C. Professionale	Confermato	2012	7.136.968,63	9.274.371,57	-2.137.402,94
733.105.00050	Altri oneri di gestione	BA2550	B.9.C.2) Altri oneri diversi di gestione	Confermato	2012	18.573,83	35.966,04	-17.392,21
733.105.00055	Imposte, tasse e tributi	BA2510	B.9.A) Imposte e tasse (escluso IRAP e IRES)	Confermato	2012	1.140.813,16	1.248.927,76	-108.114,60
733.105.00060	Perdite su crediti	BA2520	B.9.B) Perdite su crediti	Confermato	2012	-	-	-
736	<b>AMMORTAMENTI IMMOBILIZZAZIONI IMMATERIALI</b>			Confermato	2012	200.692,58	-	200.692,58
736.100	<b>AMMORTAM. IMMOBILIZZAZ. IMMATERIALI</b>			Confermato	2012	200.692,58	-	200.692,58
736.100.00005	Amm.to Costi di impianto e di ampliamento	BA2570	B.10) Ammortamenti delle immobilizzazioni immateriali	Confermato	2012	-	-	-
736.100.00010	Amm.to Costi di ricerca e sviluppo	BA2570	B.10) Ammortamenti delle immobilizzazioni immateriali	Confermato	2012	-	-	-
736.100.00015	Amm.to Diritti di brev. e utiliz. opere di ingegno	BA2570	B.10) Ammortamenti delle immobilizzazioni immateriali	Confermato	2012	-	-	-
736.100.00018	Amm.to Diritti di brevetto e di utiliz. opere di ingegno - derivanti dall'attività di ricerca	BA2570	B.10) Ammortamenti delle immobilizzazioni immateriali	Aggiunto	2012	-	-	-
736.100.00020	Amm.to Concess. licenze d'uso e marchi	BA2570	B.10) Ammortamenti delle immobilizzazioni immateriali	Confermato	2012	200.692,58	-	200.692,58
736.100.00022	Amm.to Pubblicità	BA2570	B.10) Ammortamenti delle immobilizzazioni immateriali	Aggiunto	2012	-	-	-
736.100.00024	Amm.to Altre immobilizzazioni immateriali	BA2570	B.10) Ammortamenti delle immobilizzazioni immateriali	Aggiunto	2012	-	-	-
736.100.00025	Amm.to Migliorie su beni di terzi	BA2570	B.10) Ammortamenti delle immobilizzazioni immateriali	Confermato	2012	-	-	-
739	<b>AMMORTAMENTI IMMOBILIZZAZIONI MATERIALI</b>			Confermato	2012	13.030.737,37	11.946.283,63	1.084.453,74
739.100	<b>AMMORTAM. IMMOBILIZZAZ. MATERIALI</b>			Confermato	2012	13.030.737,37	11.946.283,63	1.084.453,74
739.100.00005	Amm.to Fabbric. indispon. (gravati da vincolo di destinaz.)	BA2610	B.12.B) Ammortamenti fabbricati strumentali (indisponibili)	Confermato	2012	4.174.511,37	4.174.511,37	-
739.100.00010	Amm.to Fabbric. dispon. (non gravati da vinc. di destin.)	BA2600	B.12.A) Ammortamenti fabbricati non strumentali (disponibili)	Confermato	2012	-	-	-
739.100.00015	Amm.to Costruzioni leggere	BA2620	B.13) Ammortamenti delle altre immobilizzazioni materiali	Confermato	2012	-	-	-
739.100.00020	Amm.to impianti e macchinari	BA2620	B.13) Ammortamenti delle altre immobilizzazioni materiali	Confermato	2012	948.702,03	699.934,20	248.767,83
739.100.00025	Amm.to Attrezzature sanitarie	BA2620	B.13) Ammortamenti delle altre immobilizzazioni materiali	Confermato	2012	6.291.249,56	5.521.858,74	769.390,82
739.100.00030	Amm.to Attrezz. sanit. destinate alla ricerca	BA2620	B.13) Ammortamenti delle altre immobilizzazioni materiali	Confermato	2012	-	-	-
739.100.00035	Amm.to Attrezz. non sanitarie	BA2620	B.13) Ammortamenti delle altre immobilizzazioni materiali	Confermato	2012	31.574,34	39.642,08	-8.067,74
739.100.00040	Amm.to Mobili e arredi d'ufficio	BA2620	B.13) Ammortamenti delle altre immobilizzazioni materiali	Confermato	2012	654.978,88	739.558,41	-84.579,53
739.100.00045	Amm.to Autov., motov. e simili (comprese ambul.)	BA2620	B.13) Ammortamenti delle altre immobilizzazioni materiali	Confermato	2012	115.586,57	102.323,00	13.263,57
739.100.00050	Amm.to Macchine elettroniche	BA2620	B.13) Ammortamenti delle altre immobilizzazioni materiali	Confermato	2012	560.934,13	536.612,83	24.321,30
739.100.00055	Amm.to Macchine ordinarie d'ufficio	BA2620	B.13) Ammortamenti delle altre immobilizzazioni materiali	Confermato	2012	406,02	906,98	-500,96
739.100.00060	Amm.to Telefoni cellulari	BA2620	B.13) Ammortamenti delle altre immobilizzazioni materiali	Confermato	2012	-	-	-
739.100.00063	Amm.to Oggetti d'Arte	BA2620	B.13) Ammortamenti delle altre immobilizzazioni materiali	Aggiunto	2012	-	-	-
739.100.00065	Amm.to Altri beni materiali	BA2620	B.13) Ammortamenti delle altre immobilizzazioni materiali	Confermato	2012	252.794,47	130.936,02	121.858,45
740	<b>SVALUTAZIONE IMMOBILIZZAZIONI</b>			Aggiunto	2012	-	-	-
740.100	<b>SVALUTAZIONE IMMOBILIZZAZIONI</b>			Aggiunto	2012	-	-	-
740.100.00005	Acc.to F.do Svalut. Costi di impianto e di ampliamento	BA2640	B.14.A) Svalutazione delle immobilizzazioni immateriali e materiali	Aggiunto	2012	-	-	-
740.100.00010	Acc.to F.do Svalut. Costi di ricerca e sviluppo	BA2640	B.14.A) Svalutazione delle immobilizzazioni immateriali e materiali	Aggiunto	2012	-	-	-
740.100.00015	Acc.to F.do Svalut. Diritti di brevetto e di utiliz. opere di ingegno	BA2640	B.14.A) Svalutazione delle immobilizzazioni immateriali e materiali	Aggiunto	2012	-	-	-
740.100.00020	Acc.to F.do Svalut. Altre immobilizzazioni immateriali	BA2640	B.14.A) Svalutazione delle immobilizzazioni immateriali e materiali	Aggiunto	2012	-	-	-
740.100.00025	Acc.to F.do Svalut. Terreni	BA2640	B.14.A) Svalutazione delle immobilizzazioni immateriali e materiali	Aggiunto	2012	-	-	-
740.100.00030	Acc.to F.do Svalut. Fabbricati	BA2640	B.14.A) Svalutazione delle immobilizzazioni immateriali e materiali	Aggiunto	2012	-	-	-
740.100.00035	Acc.to F.do Svalut. Impianti e macchinari	BA2640	B.14.A) Svalutazione delle immobilizzazioni immateriali e materiali	Aggiunto	2012	-	-	-
740.100.00040	Acc.to F.do Svalut. Attrezzature sanitarie e scientifiche	BA2640	B.14.A) Svalutazione delle immobilizzazioni immateriali e materiali	Aggiunto	2012	-	-	-
740.100.00045	Acc.to F.do Svalut. Mobili e arredi	BA2640	B.14.A) Svalutazione delle immobilizzazioni immateriali e materiali	Aggiunto	2012	-	-	-
740.100.00050	Acc.to F.do Svalut. Autov., motov. e simili (comprese ambulanze)	BA2640	B.14.A) Svalutazione delle immobilizzazioni immateriali e materiali	Aggiunto	2012	-	-	-
740.100.00055	Acc.to F.do Svalut. Oggetti d'arte	BA2640	B.14.A) Svalutazione delle immobilizzazioni immateriali e materiali	Aggiunto	2012	-	-	-
740.100.00060	Acc.to F.do Svalut. Altri beni materiali	BA2640	B.14.A) Svalutazione delle immobilizzazioni immateriali e materiali	Aggiunto	2012	-	-	-
742	<b>SVALUTAZIONE CREDITI</b>			Confermato	2012	-	-	-
742.100	<b>SVALUTAZIONE CREDITI</b>			Confermato	2012	-	-	-
742.100.00010	Acc.to Fondi Svalut. su Cred. da Comune	BA2650	B.14.B) Svalutazione dei crediti	Confermato	2012	-	-	-

## Piano dei conti di contabilità generale - Conto Economico

CONTO	DESCRIZIONE	COD. MOD.	DESCRIZIONE MODELLI SP / CE	Valutazione su 2011	Rit. Aggiornamento	bilancio 2014	bilancio 2013	DIFFERENZA
742.100.00025	Acc.to Fondo Svalut. su Cred. da Clienti	BA2650	B.14.B) Svalutazione dei crediti	Confermato	2012	-	-	-
742.100.00030	Acc.to Fondo Svalut. Crediti v/Stato per mobilità attiva internazionale	BA2650	B.14.B) Svalutazione dei crediti	Aggiunto	2012	-	-	-
742.100.00035	Acc.to Fondo Svalut. Crediti v/Stato per spesa corrente - altro	BA2650	B.14.B) Svalutazione dei crediti	Aggiunto	2012	-	-	-
742.100.00040	Acc.to Fondo Svalut. Crediti v/Stato per finanziamenti per investimenti	BA2650	B.14.B) Svalutazione dei crediti	Aggiunto	2012	-	-	-
742.100.00045	Acc.to Fondo Svalut. Crediti v/Stato per ricerca corrente - Ministero della Salute	BA2650	B.14.B) Svalutazione dei crediti	Aggiunto	2012	-	-	-
742.100.00050	Acc.to Fondo Svalut. Crediti v/Stato per ricerca finalizzata - Ministero della Salute	BA2650	B.14.B) Svalutazione dei crediti	Aggiunto	2012	-	-	-
742.100.00055	Acc.to Fondo Svalut. Crediti v/Stato per ricerca - altre Amministrazioni centrali	BA2650	B.14.B) Svalutazione dei crediti	Aggiunto	2012	-	-	-
742.100.00060	Acc.to Fondo Svalut. Crediti v/Stato per ricerca - finanziamenti per investimenti	BA2650	B.14.B) Svalutazione dei crediti	Aggiunto	2012	-	-	-
742.100.00065	Acc.to Fondo Svalut. Crediti v/prefetture	BA2650	B.14.B) Svalutazione dei crediti	Aggiunto	2012	-	-	-
742.100.00070	Acc.to Fondo Svalut. Crediti v/Regione per quota FSR	BA2650	B.14.B) Svalutazione dei crediti	Aggiunto	2012	-	-	-
742.100.00075	Acc.to Fondo Svalut. Crediti v/Regione per mobilità attiva intraregionale	BA2650	B.14.B) Svalutazione dei crediti	Aggiunto	2012	-	-	-
742.100.00080	Acc.to Fondo Svalut. Crediti v/Regione per mobilità attiva extraregionale	BA2650	B.14.B) Svalutazione dei crediti	Aggiunto	2012	-	-	-
742.100.00085	Acc.to Fondo Svalut. Crediti v/Regione per acconto quota FSR	BA2650	B.14.B) Svalutazione dei crediti	Aggiunto	2012	-	-	-
742.100.00090	Acc.to Fondo Svalut. Crediti v/Regione per finanziamento sanitario aggiuntivo corrente LEA	BA2650	B.14.B) Svalutazione dei crediti	Aggiunto	2012	-	-	-
742.100.00095	Acc.to Fondo Svalut. Crediti v/Regione per finanziamento sanitario extra LEA	BA2650	B.14.B) Svalutazione dei crediti	Aggiunto	2012	-	-	-
742.100.00100	Acc.to Fondo Svalut. Crediti v/Regione per spesa corrente - altro	BA2650	B.14.B) Svalutazione dei crediti	Aggiunto	2012	-	-	-
742.100.00105	Acc.to Fondo Svalut. Crediti v/Regione per ricerca	BA2650	B.14.B) Svalutazione dei crediti	Aggiunto	2012	-	-	-
742.100.00110	Acc.to Fondo Svalut. Crediti v/Regione per finanziamenti per investimenti	BA2650	B.14.B) Svalutazione dei crediti	Aggiunto	2012	-	-	-
742.100.00115	Acc.to Fondo Svalut. Crediti v/Regione per incremento fondo dotazione	BA2650	B.14.B) Svalutazione dei crediti	Aggiunto	2012	-	-	-
742.100.00120	Acc.to Fondo Svalut. Crediti v/Regione per ripiano perdite	BA2650	B.14.B) Svalutazione dei crediti	Aggiunto	2012	-	-	-
742.100.00125	Acc.to Fondo Svalut. Crediti v/Regione per copertura debiti al 31/12/2005	BA2650	B.14.B) Svalutazione dei crediti	Aggiunto	2012	-	-	-
742.100.00130	Acc.to Fondo Svalut. Crediti v/Regione per ricostituzione risorse da investimenti esercizi precedenti	BA2650	B.14.B) Svalutazione dei crediti	Aggiunto	2012	-	-	-
742.100.00135	Acc.to Fondo Svalut. Crediti v/Aziende sanitarie pubbliche della Regione - per mobilità	BA2650	B.14.B) Svalutazione dei crediti	Aggiunto	2012	-	-	-
742.100.00140	Acc.to Fondo Svalut. Crediti v/Aziende sanitarie pubbliche della Regione - per mobilità	BA2650	B.14.B) Svalutazione dei crediti	Aggiunto	2012	-	-	-
742.100.00145	Acc.to Fondo Svalut. Crediti v/Aziende sanitarie pubbliche della Regione - per altre	BA2650	B.14.B) Svalutazione dei crediti	Aggiunto	2012	-	-	-
742.100.00150	Acc.to Fondo Svalut. Crediti v/Aziende sanitarie pubbliche Extraregione	BA2650	B.14.B) Svalutazione dei crediti	Aggiunto	2012	-	-	-
742.100.00155	Acc.to Fondo Svalut. Crediti v/enti regionali	BA2650	B.14.B) Svalutazione dei crediti	Aggiunto	2012	-	-	-
742.100.00160	Acc.to Fondo Svalut. Crediti v/sperimentazioni gestionali	BA2650	B.14.B) Svalutazione dei crediti	Aggiunto	2012	-	-	-
742.100.00165	Acc.to Fondo Svalut. Crediti v/altre partecipate	BA2650	B.14.B) Svalutazione dei crediti	Aggiunto	2012	-	-	-
742.100.00170	Acc.to Fondo Svalut. Crediti v/Erario	BA2650	B.14.B) Svalutazione dei crediti	Aggiunto	2012	-	-	-
742.100.00175	Acc.to Fondo Svalut. Crediti v/gestioni liquidatorie	BA2650	B.14.B) Svalutazione dei crediti	Aggiunto	2012	-	-	-
742.100.00180	Acc.to Fondo Svalut. Crediti v/altri soggetti pubblici	BA2650	B.14.B) Svalutazione dei crediti	Aggiunto	2012	-	-	-
742.100.00185	Acc.to Fondo Svalut. Crediti v/altri soggetti pubblici per ricerca	BA2650	B.14.B) Svalutazione dei crediti	Aggiunto	2012	-	-	-
742.100.00190	Acc.to Fondo Svalut. Altri crediti diversi	BA2650	B.14.B) Svalutazione dei crediti	Aggiunto	2012	-	-	-
745	<b>RIMANENZE INIZIALI</b>			Confermato	2012	8.213.888,77	7.633.092,95	580.795,82
745.100	<b>RIMANENZE INIZIALI DI BENI SANITARI</b>			Aggiunto	2012	7.747.214,25	7.327.363,96	419.850,89
745.100.00006	Rimanenze iniziali di Medicinali con AIC	BA2670	B.15.A) Variazione rimanenze sanitarie	Aggiunto	15-ott-12	4.238.061,82	4.967.288,50	729.226,68
745.100.00009	Rimanenze iniziali di Medicinali senza AIC	BA2670	B.15.A) Variazione rimanenze sanitarie	Aggiunto	15-ott-12	-	-	-
745.100.00011	Rimanenze iniziali di Ossigeno Terapeutico e altri Gas Medicali Con AIC	BA2670	B.15.A) Variazione rimanenze sanitarie	Aggiunto	15-ott-12	-	-	-
745.100.00014	Rimanenze iniziali di Ossigeno Terapeutico e altri Gas Medicali Senza AIC	BA2670	B.15.A) Variazione rimanenze sanitarie	Aggiunto	15-ott-12	-	-	-
745.100.00016	Rimanenze iniziali di Emoderivati di produzione regionale	BA2670	B.15.A) Variazione rimanenze sanitarie	Aggiunto	15-ott-12	817.300,41	705.590,65	111.709,76
745.100.00018	Rimanenze iniziali di Prodotti dietetici	BA2670	B.15.A) Variazione rimanenze sanitarie	Aggiunto	15-ott-12	-	-	-
745.100.00020	Rimanenze iniziali di Prodotti dietetici	BA2670	B.15.A) Variazione rimanenze sanitarie	Aggiunto	15-ott-12	117.033,69	107.088,22	9.945,47
745.100.00025	Rimanenze iniziali di Sieri	BA2670	B.15.A) Variazione rimanenze sanitarie	Aggiunto	15-ott-12	-	-	-
745.100.00030	Rimanenze iniziali di Vaccini	BA2670	B.15.A) Variazione rimanenze sanitarie	Aggiunto	15-ott-12	979.545,93	-	979.545,93
745.100.00036	Rimanenze iniziali di Materiali diagnostici	BA2670	B.15.A) Variazione rimanenze sanitarie	Aggiunto	15-ott-12	-	105.012,47	105.012,47
745.100.00039	Rimanenze iniziali di Prodotti chimici	BA2670	B.15.A) Variazione rimanenze sanitarie	Aggiunto	15-ott-12	96.720,61	-	96.720,61
745.100.00040	Rimanenze iniziali di Mater. diagn., lastre RX, carta per ECG, ecc.	BA2670	B.15.A) Variazione rimanenze sanitarie	Aggiunto	15-ott-12	113.294,64	-	113.294,64
745.100.00045	Rimanenze iniziali di Mezzi di contrasto per RX	BA2670	B.15.A) Variazione rimanenze sanitarie	Aggiunto	15-ott-12	14.126,11	20.069,54	5.943,37
745.100.00050	Rimanenze iniziali di Presidi chirurgici e materiali sanitari	BA2670	B.15.A) Variazione rimanenze sanitarie	Aggiunto	15-ott-12	811.566,11	817.058,09	5.491,98
745.100.00056	Rimanenze iniziali di Protesi impiantabili attive	BA2670	B.15.A) Variazione rimanenze sanitarie	Aggiunto	15-ott-12	41.153,20	18.034,16	23.119,04
745.100.00058	Rimanenze iniziali di Altre Protesi	BA2670	B.15.A) Variazione rimanenze sanitarie	Aggiunto	15-ott-12	-	-	-
745.100.00060	Rimanenze iniziali di Materiale protesico fornitura diretta (ass. prot.)	BA2670	B.15.A) Variazione rimanenze sanitarie	Aggiunto	15-ott-12	436.934,15	456.527,79	19.593,64
745.100.00065	Rimanenze iniziali di Materiali per emodialisi	BA2670	B.15.A) Variazione rimanenze sanitarie	Aggiunto	15-ott-12	-	130.694,54	130.694,54

Piano dei conti di contabilità generale - Conto Economico

CONTO	DESCRIZIONE	COD. MOD.	DESCRIZIONE MODELLO SP / CE	Valutazioni su 2011	Rif. Aggiornamento	bilancio 2014	bilancio 2013	DIFFERENZA
745.100.00070	Rimanenze iniziali di Prodotti farmaceutici per uso veterinario	BA2670	B.15.A) Variazione rimanenze sanitarie	Aggiunto	15 ott 12	80.809,22	-	80.809,22
745.100.00075	Rimanenze iniziali di Mat. chirurg., sanit. e diagn. per uso veterinario	BA2670	B.15.A) Variazione rimanenze sanitarie	Aggiunto	15-ott-12	-	-	-
745.100.00083	Rimanenze iniziali di Sacche di sangue da altri soggetti	BA2670	B.15.A) Variazione rimanenze sanitarie	Aggiunto	15-ott-12	-	-	-
745.100.00085	Rimanenze iniziali di Altri acquisti di beni sanitari	BA2670	B.15.A) Variazione rimanenze sanitarie	Aggiunto	15-ott-12	668,90	-	668,90
745.100.00090	Rimanenze iniziali di Beni e prodotti sanitari da Aziende sanitarie pubbliche della Re	BA2670	B.15.A) Variazione rimanenze sanitarie	Aggiunto	15 ott 12	-	-	-
745.110	<b>Rimanenze iniziali NON SANITARIE</b>					466.673,92	305.728,99	160.944,93
745.110.00005	Rimanenze iniziali di Prodotti alimentari	BA2680	B.15.B) Variazione rimanenze non sanitarie	Aggiunto	15-ott-12	184,65	-	184,65
745.110.00010	Rimanenze iniziali di Materiali di guardaroba, pulizia e di conviv. in genere	BA2680	B.15.B) Variazione rimanenze non sanitarie	Aggiunto	15-ott-12	25.549,01	-	25.549,01
745.110.00015	Rimanenze iniziali di Combust., carbur., lubrif. uso riscaldam. e cucine	BA2680	B.15.B) Variazione rimanenze non sanitarie	Aggiunto	15-ott-12	-	9.707,58	9.707,58
745.110.00020	Rimanenze iniziali di Combust., carbur., lubrif. uso trasporto	BA2680	B.15.B) Variazione rimanenze non sanitarie	Aggiunto	15-ott-12	-	-	-
745.110.00025	Rimanenze iniziali di Cancelleria, stampati e supporti informatici	BA2680	B.15.B) Variazione rimanenze non sanitarie	Aggiunto	15-ott-12	377.873,93	292.387,87	85.486,06
745.110.00030	Rimanenze iniziali di Materiali per la manutenzione in strutture immobiliari	BA2680	B.15.B) Variazione rimanenze non sanitarie	Aggiunto	15-ott-12	-	-	-
745.110.00035	Rimanenze iniziali di Materiali per la manutenzione di impianti	BA2680	B.15.B) Variazione rimanenze non sanitarie	Aggiunto	15-ott-12	60.653,32	-	60.653,32
745.110.00040	Rimanenze iniziali di Materiali per la manut. di automezzi (sanit. e non sanit.)	BA2680	B.15.B) Variazione rimanenze non sanitarie	Aggiunto	15-ott-12	-	-	-
745.110.00045	Rimanenze iniziali di Materiali per la manutenz. di attrezzature sanitarie	BA2680	B.15.B) Variazione rimanenze non sanitarie	Aggiunto	15 ott 12	-	-	-
745.110.00050	Rimanenze iniziali di Materiali per la man. di attr. san. destin. alla ricerca	BA2680	B.15.B) Variazione rimanenze non sanitarie	Aggiunto	15-ott-12	-	3.633,54	3.633,54
745.110.00055	Rimanenze iniziali di Materiali per la manut. di mobili, macchine e altri beni	BA2680	B.15.B) Variazione rimanenze non sanitarie	Confermato	15-ott-12	-	-	-
745.110.00060	Rimanenze iniziali di Altri acquisti di beni non sanitari	BA2680	B.15.B) Variazione rimanenze non sanitarie	Confermato	15 ott 12	2.413,01	-	2.413,01
745.110.00065	Rimanenze iniziali di Beni e prodotti non sanitari da Aziende sanitarie pubbliche del	BA2680	B.15.B) Variazione rimanenze non sanitarie	Confermato	15 ott 12	-	-	-
748	<b>ACCANTONAMENTI TIPICI DELL'ESERCIZIO</b>			Confermato	2012	13.690.528,52	4.219.185,86	9.471.342,66
748.100	<b>ACCANTONAMENTI PER ONERI</b>			Confermato	2012	1.286.835,28	1.219.185,86	67.649,42
748.100.00005	Accant. per imposte e tasse	BA2890	B.16.D.7) Altri accantonamenti	Confermato	2012	-	-	-
748.100.00015	Accant. premio di operosità (SUMA)	BA2760	B.16.B) Accantonamenti per premio di operosità (SUMA)	Confermato	2012	720.245,04	726.715,86	6.470,82
748.100.00025	Accant. fondo oneri rinnovi contr.li - MMG	BA2840	B.16.D.2) Acc. Rinnovi convenzioni MMG/PLS/MCA	Confermato	15 ott 12	337.336,61	337.335,00	1,61
748.100.00030	Accant. fondo oneri rinnovi contr.li - PLS	BA2840	B.16.D.2) Acc. Rinnovi convenzioni MMG/PLS/MCA	Confermato	15-ott-12	84.707,45	84.705,00	2,45
748.100.00035	Accant. fondo oneri rinnovi contr.li - MGM	BA2840	B.16.D.2) Acc. Rinnovi convenzioni MMG/PLS/MCA	Confermato	15-ott-12	54.927,46	54.930,00	2,54
748.100.00040	Accant. fondi altri oneri diversi	BA2890	B.16.D.7) Altri accantonamenti	Confermato	15-ott-12	31.345,31	-	31.345,31
748.100.00045	Accant. fondo oneri rinnovi contratt. Dirigenza medica	BA2860	B.16.D.4) Acc. Rinnovi contratt.: dirigenza medica	Confermato	15-ott-12	-	-	-
748.100.00050	Accant. fondo oneri rinnovi contratt. Dirigenza NON medica	BA2870	B.16.D.5) Acc. Rinnovi contratt.: dirigenza non medica	Confermato	15-ott-12	-	-	-
748.100.00055	Accant. fondo oneri rinnovi contratt. comparto	BA2880	B.16.D.6) Acc. Rinnovi contratt.: comparto	Confermato	15-ott-12	-	-	-
748.100.00060	Accant. fondo oneri rinnovi contratt. altre categor. convenzionate (SUMA)	BA2850	B.16.D.3) Acc. Rinnovi convenzioni Medici Suma	Confermato	15-ott-12	58.273,41	15.500,00	42.773,41
748.105	<b>ACCANTONAMENTI PER RISCHI</b>			Confermato	2012	8.208.449,94	3.000.000,00	5.208.449,94
748.105.00005	Accant. per vertenze giudiziarie e contenz.	BA2710	B.16.A.1) Accantonamenti per cause civili ed oneri processuali	Confermato	2012	4.545.500,00	1.823.000,00	2.722.500,00
748.105.00010	Accant. per contenzioso personale dipendente	BA2720	B.16.A.2) Accantonamenti per contenzioso personale dipendente	Confermato	2012	1.687.083,56	177.000,00	1.510.083,56
748.105.00012	Accant. per rischi connessi all'acquisto di prestazioni sanitarie da privato	BA2730	B.16.A.3) Accantonamenti per rischi connessi all'acquisto di prestazioni sanitarie da privato	Aggiunto	2012	-	-	-
748.105.00014	Accant. per copertura diretta dei rischi (autoassicurazione)	BA2740	B.16.A.4) Accantonamenti per copertura diretta dei rischi (autoassicurazione)	Aggiunto	2012	-	-	-
748.105.00015	Accant. per interessi di mora	BA2830	B.16.D.1) Accantonamenti per interessi di mora	Confermato	2012	1.975.866,38	1.000.000,00	975.866,38
748.105.00020	Altri accantonamenti per rischi	BA2750	B.16.A.5) Altri accantonamenti per rischi	Confermato	2012	-	-	-
748.110	<b>ACCANTONAMENTI PER QUOTE INUTILIZZATE CONTRIBUTI VINCOLATI</b>			Aggiunto	2012	4.195.243,30	-	4.195.243,30
748.110.00005	Accant. per quote inutilizzate contributi da Regione e Prov. Aut. per quota F.S. vincol	BA2780	B.16.C.1) Accantonamenti per quote inutilizzate contributi da Regione e Prov. Aut. per quota F.S. vincolati	Aggiunto	2012	320.308,29	-	320.308,29
748.110.00010	Accant. per quote inutilizzate contributi da soggetti pubblici (extra fondo) vincolati	BA2790	B.16.C.2) Accantonamenti per quote inutilizzate contributi da soggetti pubblici (extra fondo) vincolati	Aggiunto	2012	3.086.475,56	-	3.086.475,56
748.110.00015	Accant. per quote inutilizzate contributi da soggetti pubblici per ricerca	BA2800	B.16.C.3) Accantonamenti per quote inutilizzate contributi da soggetti pubblici per ricerca	Aggiunto	2012	-	-	-
748.110.00020	Accant. per quote inutilizzate contributi vincolati da privati	BA2810	B.16.C.4) Accantonamenti per quote inutilizzate contributi vincolati da privati	Aggiunto	2012	788.459,45	-	788.459,45
751	<b>INTERESSI PASSIVI ED ONERI FINANZIARI</b>			Confermato	2012	154.927,93	2.433.325,96	2.278.398,03
751.100	<b>INTERESSI PASSIVI</b>			Confermato	2012	154.894,08	2.433.289,19	2.278.395,11
751.100.00005	Interessi passivi per anticipazioni di tesoreria	CA012D	C.3.A) Interessi passivi su anticipazioni di cassa	Confermato	2012	169,09	459.816,63	459.647,54
751.100.00010	Interessi passivi su mutui	CA013D	C.3.B) Interessi passivi su mutui	Confermato	2012	-	-	-
751.100.00015	Interessi moratori e rivalutazione monetaria	CA014D	C.3.C) Altri interessi passivi	Confermato	2012	154.724,99	1.973.472,56	1.818.747,57
751.105	<b>ONERI FINANZIARI</b>			Confermato	2012	33,85	36,77	2,92
751.105.00015	Altri oneri finanziari	CA016D	C.4.A) Altri oneri finanziari	Confermato	2012	33,85	36,77	2,92
751.105.00020	Perdite su cambi	CA017D	C.4.B) Perdite su cambi	Confermato	2012	-	-	-
752	<b>SVALUTAZIONI</b>			Aggiunto	2012	-	106.000,00	106.000,00
752.100	<b>SVALUTAZIONI</b>			Aggiunto	2012	-	106.000,00	106.000,00
752.100.00005	Svalutazioni	DA002D	D.2) Svalutazioni	Aggiunto	2012	-	106.000,00	106.000,00
754	<b>MINUSVALENZE</b>			Confermato	2012	-	-	-



Piano dei conti di contabilità generale - Conto Economico

CONTO	DESCRIZIONE	COD. MOD.	DESCRIZIONE MODELLI SP / CE	Valutazioni su 2011	Rif. Aggiornamento	bilancio 2014	bilancio 2013	DIFFERENZA
754.100	MINUSVALENZE			Confermato	2012	-	-	-
754.100.00005	Minusvalenze per alienazione di beni immobili	EA0270	E.2.A) Minusvalenze	Confermato	2012	-	-	-
754.100.00010	Minusvalenze per alienazione di beni mobili	EA0270	E.2.A) Minusvalenze	Confermato	2012	-	-	-
757	SOPRAVVENIENZE PASS. ED INSUSSIST. DELL'ATTIVO			Confermato	2012	14.615.042,43	10.650.272,82	3.964.769,61
757.100	SOPRAVVENIENZE PASSIVE ED INSUSSIST. dell'ATTIVO			Confermato	2012	14.614.948,54	10.650.128,83	3.964.819,71
757.100.00085	Sopravv.ze pass. riguardanti Irap	EA0290	E.2.B.1) Oneri tributari da esercizi precedenti	Confermato	2012	511.778,35	-	511.778,35
757.100.00090	Sopravv.ze pass. regard. altre imposte e tasse	EA0290	E.2.B.1) Oneri tributari da esercizi precedenti	Confermato	2012	608,62	-	608,62
757.100.00097	Sopravv.ze passive v/Aziende sanitarie pubbliche relative alla mobilità intraregionale	EA0330	E.2.B.3.1.A) Sopravvenienze passive v/Aziende sanitarie pubbliche relative alla mobilità	Aggiunto	2012	-	-	-
757.100.00105	Altre Sopravv.ze passive v/Aziende sanitarie pubbliche della Regione	EA0340	E.2.B.3.1.B) Altre sopravvenienze passive v/Az. sanit. pubbl. della Regione	Aggiunto	2012	49.812,42	-	49.812,42
757.100.00110	Benefici contr. pers. in quiescenza (Mod.5030/D)	EA0450	E.2.B.3.2.G) Altre sopravvenienze passive v/terzi	Confermato	2012	-	-	-
757.100.00137	Sopravv.ze passive v/terzi relative alla mobilità extraregionale	EA0360	E.2.B.3.2.A) Sopravvenienze passive v/terzi relative alla mobilità extraregionale	Aggiunto	2012	-	-	-
757.100.00140	Sopravv.ze pass. relative al pers. dirigenza medica	EA0380	E.2.B.3.2.B.1) Soprav. passive v/terzi relative al personale - dirigenza medica	Confermato	2012	543.187,93	424.336,23	118.851,70
757.100.00145	Sopravv.ze pass. relative al pers. dirigenza non med	EA0390	E.2.B.3.2.B.2) Soprav. passive v/terzi relative al personale - dirigenza non medica	Confermato	2012	29.888,47	126.464,17	-96.575,70
757.100.00150	Sopravv.ze pass. relative al pers. del comparto	EA0400	E.2.B.3.2.B.3) Soprav. passive v/terzi relative al personale - comparto	Confermato	2012	3.462.997,90	611.657,75	2.851.340,15
757.100.00185	Sopravv.ze pass. relative ai medici di base	EA0410	E.2.B.3.2.C) Sopravvenienze passive v/terzi relative alle convenzioni con medici di base	Confermato	2012	61.592,50	1.493.215,47	-1.431.622,97
757.100.00190	Sopravv.ze pass. relative ai medici specialistici	EA0420	E.2.B.3.2.D) Sopravvenienze passive v/terzi relative alle convenzioni per la specialistica	Confermato	2012	54.743,10	-	54.743,10
757.100.00195	Sopravv.ze pass. relative a prest.san. da oper.accred.	EA0430	E.2.B.3.2.E) Sopravvenienze passive v/terzi relative all'acquisto prestaz. sanitarie da oper.	Confermato	2012	327.594,86	1.068.307,65	-740.712,79
757.100.00200	Sopravv.ze pass. rel. ad acquisto di beni e servizi	EA0440	E.2.B.3.2.F) Sopravvenienze passive v/terzi relative all'acquisto di beni e servizi	Confermato	2012	9.467.503,97	4.758.827,40	4.708.676,57
757.100.00205	Altre sopravvenienze passive	EA0450	E.2.B.3.2.G) Altre sopravvenienze passive v/terzi	Confermato	2012	49.654,21	871.727,20	-822.072,99
757.100.00300	Insuss. pass. v/Aziende sanitarie pubbliche della Regione	EA0470	E.2.B.4.1) Insussistenze passive v/Aziende sanitarie pubbliche della Regione	Modifica Descriz.	2012	-	1.295.592,68	-1.295.592,68
757.100.00310	Insuss. pass. per mobilità extraregionale	EA0490	E.2.B.4.2.A) Insussistenze passive v/terzi relative alla mobilità extraregionale	Confermato	2012	-	-	-
757.100.00315	Insuss. pass. relative al personale	EA0500	E.2.B.4.2.B) Insussistenze passive v/terzi relative al personale	Confermato	2012	-	-	-
757.100.00320	Insuss. pass. relative ai medici di base	EA0510	E.2.B.4.2.C) Insussistenze passive v/terzi relative alle convenzioni con medici di base	Confermato	2012	-	-	-
757.100.00325	Insuss. pass. relative ai med. specialistici	EA0520	E.2.B.4.2.D) Insussistenze passive v/terzi relative alle convenzioni per la specialistica	Confermato	2012	-	-	-
757.100.00330	Insuss. pass. relative a prest. san. da oper.accredit.	EA0530	E.2.B.4.2.E) Insussistenze passive v/terzi relative all'acquisto prestaz. sanitarie da oper.	Confermato	2012	-	-	-
757.100.00335	Insuss. pass. relative ad acquisto di beni e ser.	EA0540	E.2.B.4.2.F) Insussistenze passive v/terzi relative all'acquisto di beni e servizi	Confermato	2012	-	-	-
757.100.00340	Altre insussistenze passive	EA0550	E.2.B.4.2.G) Altre insussistenze passive v/terzi	Confermato	2012	55.586,10	0,28	55.585,82
757.100.00345	Oneri tributari da esercizi precedenti	EA0290	E.2.B.1) Oneri tributari da esercizi precedenti	Confermato	2012	-	-	-
757.100.00350	Oneri da cause civili ed oneri processuali	EA0300	E.2.B.2) Oneri da cause civili ed oneri processuali	Modifica Descriz.	2012	0,11	-	0,11
757.100.00355	Altri oneri straordinari	EA0560	E.2.B.5) Altri oneri straordinari	Confermato	2012	-	-	-
757.105	ARROTONDAMENTI E ABBUONI PASSIVI			Confermato	2012	93,89	143,99	-50,10
757.105.00005	Arrotondamenti e abbuoni passivi	EA0560	E.2.B.5) Altri oneri straordinari	Confermato	2012	93,89	143,99	-50,10
760	IMPOSTE TASSE E TRIBUTI			Confermato	2012	17.939.770,32	17.522.534,48	417.235,84
760.100	IMPOSTE, TASSE E TRIBUTI			Confermato	2012	17.939.770,32	17.522.534,48	417.235,84
760.100.00005	IRAP su pers. dip. (Base Imp.le Redditi da Lavoro)	YA0020	Y.1.A) IRAP relativa a personale dipendente	Confermato	2012	17.380.391,23	16.777.165,38	603.225,85
760.100.00010	IRAP su altre categ. (Base Imp.le Redditi)	YA0030	Y.1.B) IRAP relativa a collaboratori e personale assimilato a lavoro dipendente	Confermato	2012	-	-	-
760.100.00015	IRAP (Base imponibile Redditi Commerciali)	YA0050	Y.1.D) IRAP relativa ad attività commerciale	Confermato	2012	-	-	-
760.100.00025	IRAP su attività libero professionale	YA0040	Y.1.C) IRAP relativa ad attività di libera professione (intramoenia)	Confermato	2012	148.598,19	346.108,68	-197.510,49
760.100.00027	IRAP su consulenze art. 55 co.2 e L. 1/2002 (c.d. prestazioni aggiuntive)	YA0020	Y.1.A) IRAP relativa a personale dipendente	Aggiunto	15 ott 12	-	-	-
760.100.00030	IRES su attività istituzionale	YA0070	Y.2.A) IRES su attività istituzionale	Confermato	2012	-	-	-
760.100.00035	IRES su attività commerciale	YA0080	Y.2.B) IRES su attività commerciale	Confermato	2012	410.780,90	399.260,42	11.520,48
760.100.00040	Accantonamento a fondo imposte	YA0090	Y.3) Accantonamento a F.do Imposte (Accertamenti, condoni, ecc.)	Confermato	2012	-	-	-
761	CONTRIBUTI IN C/ESERCIZIO			Confermato	2012	986.309.975,21	956.278.192,30	30.031.782,91
761.100	CONTRIBUTI DA REGIONE PER QUOTE F.DO SANIT.			Confermato	2012	929.979.319,00	913.822.684,00	16.156.635,00
761.100.00005	Assegnazione indistinta	AA0030	A.1.A.1) da Regione o Prov. Aut. per quota F.S. regionale indistinto	Confermato	2012	929.979.319,00	913.822.684,00	16.156.635,00
761.100.00010	Assegnazione per funzioni delegate	AA0020	A.1.B.1) Contributi da Regione o Prov. Aut. (extra fondo) vincolati	Confermato	2012	-	-	-
761.100.00015	Avanz. per altri progr. e progetti di interventi sup.	AA0040	A.1.A.2) da Regione o Prov. Aut. per quota F.S. regionale vincolata	Confermato	2012	-	-	-
761.105	CONTRIBUTI PER FUNZIONI DELEGATE			Confermato	2012	-	-	-
761.105.00005	Assegnazione per funzioni delegate	AA0150	A.1.B.1.2) Contributi da altri soggetti pubblici (extra fondo) vincolati	Confermato	2012	-	-	-
761.110	CONTRIBUTI PER ULTERIORI FINANZIAMENTI			Confermato	2012	55.211.982,04	37.670.496,68	17.541.485,36
761.110.00002	Potenziamento CNS	AA0080	A.1.A.1) da Regione o Prov. Aut. per quota F.S. regionale indistinto	Confermato	2012	321.500,00	-	321.500,00
761.110.00003	Potenziamento NPIA (neuropsichiatra infanzia)	AA0090	A.1.A.1) da Regione o Prov. Aut. per quota F.S. regionale indistinto	Confermato	2012	250.812,42	250.812,24	0,18
761.110.00005	Contributi Legge 210/92	AA0160	A.1.B.3.2) Contributi da altri soggetti pubblici (extra fondo) L. 210/92	Confermato	2012	3.453.840,64	3.773.311,53	-319.470,89
761.110.00010	Contributi TBC	AA0150	A.1.B.3.1) Contributi da altri soggetti pubblici (extra fondo) vincolati	Confermato	2012	3.874,02	1.070,47	2.803,55
761.110.00015	Assegnazione I.R. 56/82	AA0040	A.1.B.1.1) Contributi da Regione o Prov. Aut. (extra fondo) vincolati	Confermato	2012	-	-	-

Piano dei conti di contabilità generale - Conto Economico

CONTO	DESCRIZIONE	COD. MOD.	DESCRIZIONE MODELLI SP / CE	Valutazioni su 2011	Rif. Aggiornamento	bilancio 2014	bilancio 2013	DIFFERENZA
761.110.00020	Sussidi per Infermi di Mente	AA0070	A.1.B.1.1) Contributi da Regione o Prov. Aut. (extra fondo) vincolati	Confermato	2012	196.057,73	227.095,73	31.038,00
761.110.00025	Rimborsi Spese per Trapianti	AA0070	A.1.B.1.1) Contributi da Regione o Prov. Aut. (extra fondo) vincolati	Confermato	2012	793.846,44	819.013,77	25.167,33
761.110.00030	Finanziamenti Fibrosi Cistica	AA0040	A.1.A.2) da Regione o Prov. Aut. per quota F.S. regionale vincolato	Confermato	2012	-	-	-
761.110.00035	Finanziamenti AIDS	AA0040	A.1.A.2) da Regione o Prov. Aut. per quota F.S. regionale vincolato	Confermato	2012	476.728,00	478.278,00	1.550,00
761.110.00036	Finanziamento Esclusività			Finanz.	2013	224.880,00	-	224.880,00
761.110.00037	Finanziamento Extracomunitari			Finanz.	2013	1.558.441,00	1.056.564,00	501.877,00
761.110.00038	Finanziamento Obiettivi di Piano			Finanz.	2013	28.156.123,00	20.119.455,00	8.036.668,00
761.110.00039	Esclusività			Finanz.	2013	-	215.625,00	215.625,00
761.110.00040	Finanziamento Assistenza Domiciliare	AA0040	A.1.A.2) da Regione o Prov. Aut. per quota F.S. regionale vincolato	Confermato	2012	-	-	-
761.110.00041	Finanziamenti Allergopatici	AA0070	A.1.B.1.1) Contributi da Regione o Prov. Aut. (extra fondo) vincolati	Confermato	2012	-	-	-
761.110.00042	Finanziamenti Alergorespiratori	AA0070	A.1.B.1.1) Contributi da Regione o Prov. Aut. (extra fondo) vincolati	Confermato	2012	-	-	-
761.110.00055	Finanz. Categorie non Autosufficienti	AA0030	A.1.A.1) da Regione o Prov. Aut. per quota F.S. regionale indistinto	Confermato	2012	5.025.488,45	4.710.508,38	314.980,07
761.110.00056	Finanziamento Vaccini HPV	AA0030	A.1.A.1) da Regione o Prov. Aut. per quota F.S. regionale indistinto	NUOVO	2013	562.007,00	438.486,00	123.521,00
761.110.00057	Progetti di PDEF	AA0030	A.1.A.1) da Regione o Prov. Aut. per quota F.S. regionale indistinto	NUOVO	2013	3.150.000,00	-	3.150.000,00
761.110.00060	Finanziamenti SPAR	AA0070	A.1.B.1.1) Contributi da Regione o Prov. Aut. (extra fondo) vincolati	Confermato	2012	-	-	-
761.110.00065	Finanziamenti Randagismo	AA0070	A.1.B.1.1) Contributi da Regione o Prov. Aut. (extra fondo) vincolati	Confermato	2012	-	-	-
761.110.00070	Finanziamenti Medici Borsisti	AA0040	A.1.A.2) da Regione o Prov. Aut. per quota F.S. regionale vincolato	Confermato	2012	282.117,27	380.243,00	98.125,73
761.110.00075	Assegn. per funz. non tariff. non ricompr. nel FSR	AA0070	A.1.B.1.1) Contributi da Regione o Prov. Aut. (extra fondo) vincolati	Confermato	2012	-	115.534,89	115.534,89
761.110.00080	Assegn. per altri progr. e progr. non ricomp. nel FSR	AA0070	A.1.B.1.1) Contributi da Regione o Prov. Aut. (extra fondo) vincolati	Confermato	2012	248.885,04	-	248.885,04
761.110.00085	Contributi per gli Hanseniani	AA0040	A.1.A.2) da Regione o Prov. Aut. per quota F.S. regionale vincolato	Confermato	2012	52.343,00	133.608,00	81.265,00
761.110.00090	Assegnazioni per conv. ass. san. Ist. Penitenziari	AA0040	A.1.A.2) da Regione o Prov. Aut. per quota F.S. regionale vincolato	Confermato	2012	1.446.968,11	1.485.786,00	38.817,89
761.110.00095	Contributi prog. curare riab. lav. cont. L.652/96	AA0070	A.1.B.1.1) Contributi da Regione o Prov. Aut. (extra fondo) vincolati	Confermato	2012	-	-	-
761.110.00120	Contrib. per Donazioni e trapianti organi	AA0150	A.1.B.3.1) Contributi da altri soggetti pubblici (extra fondo) vincolati	Confermato	2012	-	-	-
761.110.00130	Contributi per celiachia	AA0070	A.1.B.1.1) Contributi da Regione o Prov. Aut. (extra fondo) vincolati	NUOVO	2013	299.753,09	-	299.753,09
761.110.00140	Assegno di cura SLA	AA0070	A.1.B.1.1) Contributi da Regione o Prov. Aut. (extra fondo) vincolati	NUOVO	2013	3.555.579,11	790.518,39	2.765.060,72
761.110.00150	Farmacovigilanza	AA0070	A.1.B.1.1) Contributi da Regione o Prov. Aut. (extra fondo) vincolati	NUOVO	2013	-	-	-
761.110.00160	Contributi Doman, Vojta, ...	AA0070	A.1.B.1.1) Contributi da Regione o Prov. Aut. (extra fondo) vincolati	NUOVO	2013	5.806,77	7.607,62	1.800,85
761.110.00170	Contributi ABA	AA0070	A.1.B.1.1) Contributi da Regione o Prov. Aut. (extra fondo) vincolati	NUOVO	2013	91.916,00	82.257,50	9.658,50
761.110.00180	Contributi Progetto IMA-SCA	AA0030	A.1.A.1) da Regione o Prov. Aut. per quota F.S. regionale indistinto	NUOVO	2013	1.937.731,95	2.584.721,16	646.989,71
761.110.00190	Contributi CRAT	AA0070	A.1.B.1.1) Contributi da Regione o Prov. Aut. (extra fondo) vincolati	NUOVO	2013	-	-	-
761.110.00300	Contratto Integrativo MMG, PLS, 218, ecc	AA0070	A.1.B.1.1) Contributi da Regione o Prov. Aut. (extra fondo) vincolati	NUOVO	2013	3.117.283,00	-	3.117.283,00
761.115	CONTRIBUTI DA ANMIN. STATALI E COMUNTARIE			Confermato	2012	167.360,82	4.673,51	162.687,31
761.115.00005	Contrib. da altri enti dello Stato	AA0170	A.1.B.3.3) Contributi da altri soggetti pubblici (extra fondo) altro	Confermato	2012	167.360,82	-	167.360,82
761.115.00010	Contrib. diretti dall'Unione Europea	AA0170	A.1.B.3.3) Contributi da altri soggetti pubblici (extra fondo) altro	Confermato	2012	-	-	-
761.115.00015	Contributi da Ministero della Salute per ricerca corrente	AA0190	A.1.C.1) Contributi da Ministero della Salute per ricerca corrente	Modifica Descriz.	2012	-	4.673,51	4.673,51
761.115.00020	Contributi da Ministero della Salute per ricerca finalizzata	AA0200	A.1.C.2) Contributi da Ministero della Salute per ricerca finalizzata	Modifica Descriz.	2012	-	-	-
761.115.00022	Contributi da Regione ed altri soggetti pubblici per ricerca	AA0210	A.1.C.3) Contributi da Regione ed altri soggetti pubblici per ricerca	Aggiunto	2012	-	-	-
761.115.00024	Contributi da privati per ricerca	AA0220	A.1.C.4) Contributi da privati per ricerca	Aggiunto	2012	-	-	-
761.120	CONTRIBUTI DA ALTRI ENTI			Confermato	2012	2.342.438,56	5.819.381,87	3.476.943,21
761.120.00005	Contrib. in c/eserc. da Comuni	AA0170	A.1.B.3.3) Contributi da altri soggetti pubblici (extra fondo) altro	Confermato	2012	2.223.244,75	2.348.700,01	125.455,26
761.120.00010	Contrib. in c/eserc. da Provincia	AA0170	A.1.B.3.3) Contributi da altri soggetti pubblici (extra fondo) altro	Confermato	2012	-	-	-
761.120.00015	Contrib. in c/eserc. da altri Enti	AA0170	A.1.B.3.3) Contributi da altri soggetti pubblici (extra fondo) altro	Confermato	2012	119.193,91	-	119.193,91
761.120.00020	Contributi da Aziende sanitarie pubbliche della Regione (extra fondo) vincolati	AA0120	A.1.B.2.1) Contributi da Aziende sanitarie pubbliche della Regione o Prov. Aut. (extra	Modifica Descriz.	2012	-	-	-
761.120.00022	Contributi da Aziende sanitarie pubbliche della Regione (extra fondo) altro	AA0130	A.1.B.2.2) Contributi da Aziende sanitarie pubbliche della Regione o Prov. Aut. (extra	Aggiunto	2012	-	-	-
761.120.00025	Contributi da Regione (extra fondo) - Altri	AA0130	A.1.B.2.4) Contributi da Regione o Prov. Aut. (extra fondo) - Altri	Confermato	2012	-	-	-
761.120.00030	Contributi da Regione (extra fondo) - Risorse aggiuntive da bilancio regionale a titolo di copertura LEA	AA0080	A.1.B.1.2) Contributi da Regione o Prov. Aut. (extra fondo) - Risorse aggiuntive da bilan	Aggiunto	2012	-	2.893.284,00	2.893.284,00
761.120.00035	Contributi da Regione (extra fondo) - Risorse aggiuntive da bilancio regionale a titolo di copertura extra LEA	AA0090	A.1.B.1.3) Contributi da Regione o Prov. Aut. (extra fondo) - Risorse aggiuntive da bilan	Aggiunto	2012	-	577.397,86	577.397,86
761.135	CONTRIBUTI IN C/ESERCIZIO DA ENTI PRIVATI			Confermato	2012	32.890,00	-	32.890,00
761.135.00005	Contributi in c/esercizio da enti privati	AA0230	A.1.D) Contributi c/esercizio da privati	Confermato	2012	32.890,00	-	32.890,00
761.135.00100	Contributi da privati per iscrizione volontaria al SSN ex art.34 D.leg. 280/1998	AA0230	A.1.D) Contributi c/esercizio da privati			-	-	-
761.140	RETIFICA CONTRIBUTI C/ESERCIZIO PER DESTINAZIONE AD INVESTIMENTI			Aggiunto	2012	5.705.270,46	2.046.154,80	3.659.115,66
761.140.00005	Retifica contributi in c/esercizio per destinazione ad investimenti - da Regione per	AA0250	A.2.A) Retifica contributi in c/esercizio per destinazione ad investimenti - da Regione	Aggiunto	2012	5.705.270,46	2.046.154,80	3.659.115,66
761.140.00010	Retifica contributi in c/esercizio per destinazione ad investimenti - altri contributi	AA0260	A.2.B) Retifica contributi in c/esercizio per destinazione ad investimenti - altri contribi	Aggiunto	2012	-	-	-
761.145	UTILIZZO FONDI PER QUOTE INUTILIZZATE CONTRIBUTI VINCOLATI DI ESERCIZI PRECEDENTI			Aggiunto	2012	4.281.255,15	1.007.111,04	3.274.144,11

Piano dei conti di contabilità generale - Conto Economico

CONTO	DESCRIZIONE	COD. MOD.	DESCRIZIONE MODELLI SP / CE	Valutazione su 2011	Rif. Aggiornamento	bilancio 2014	bilancio 2013	DIFFERENZA
761.145.00005	Utilizzo fondi per quote inutilizzate contributi di esercizi precedenti da Regione per	AA0280	A.3.A) Utilizzo fondi per quote inutilizzate contributi di esercizi precedenti da Regione	Aggiunto	2012	226.071,50	-	226.071,50
761.145.00010	Utilizzo fondi per quote inutilizzate contributi di esercizi precedenti da soggetti pub	AA0290	A.3.B) Utilizzo fondi per quote inutilizzate contributi di esercizi precedenti da soggetti pub	Aggiunto	2012	3.884.539,04	980.306,32	2.904.232,72
761.145.00015	Utilizzo fondi per quote inutilizzate contributi di esercizi precedenti per ricerca	AA0300	A.3.C) Utilizzo fondi per quote inutilizzate contributi di esercizi precedenti per ricerca	Aggiunto	2012	-	-	-
761.145.00020	Utilizzo fondi per quote inutilizzate contributi vincolati di esercizi precedenti da priv	AA0310	A.3.D) Utilizzo fondi per quote inutilizzate contributi vincolati di esercizi precedenti da priv	Aggiunto	2012	170.644,61	26.804,72	143.839,89
764	<b>PROVENTI E RICAVI</b>			Confermato	2012	51.454.339,36	37.181.971,87	14.272.367,49
764.100	<b>PROVENTI PER SERVIZI</b>			Confermato	2012	1.839.933,30	565.976,99	1.273.956,31
764.100.00030	Compensi per attiv. di igiene e sanità pubblica	AA0660	A.4.C) Ricavi per prestazioni sanitarie e sociosanitarie a rilevanza sanitaria erogate a p	Confermato	2012	1.247.537,14	362.982,11	884.555,03
764.100.00035	Compensi per attiv. di igiene e assistenza veterin.	AA0660	A.4.C) Ricavi per prestazioni sanitarie e sociosanitarie a rilevanza sanitaria erogate a p	Confermato	2012	3.525,92	1.746,12	1.779,80
764.100.00040	Ispezione e controlli del servizio veter. D.Lgs. n. 432/98	AA0660	A.4.C) Ricavi per prestazioni sanitarie e sociosanitarie a rilevanza sanitaria erogate a p	Confermato	15-ott-12	-	-	-
764.100.00050	Altri proventi per servizi	AA0660	A.4.C) Ricavi per prestazioni sanitarie e sociosanitarie a rilevanza sanitaria erogate a p	Confermato	2012	588.870,24	201.248,76	387.621,48
764.100.00055	Rette per assistiti RSA	AA0660	A.4.C) Ricavi per prestazioni sanitarie e sociosanitarie a rilevanza sanitaria erogate a p	Confermato	2012	-	-	-
764.101	<b>RICAVI PER PRESTAZIONI SANITARIE E SOCIO-SANITARIE A RILEV. SANIT. EROGATE AD AZIENDE SANITARIE PUBBLICHE DELLA REGIONE</b>			Aggiunto	2012	35.156.817,16	23.833.313,84	11.323.503,32
764.101.00005	Ospedaliere (Mobilità Attiva Regionale)	AA0350	A.4.A.1.1) Prestazioni di ricovero	Aggiunto	15-ott-12	20.529.422,00	19.485.406,00	1.044.016,00
764.101.00010	Specialistica (Mobilità Attiva Regionale)	AA0360	A.4.A.1.2) Prestazioni di specialistica ambulatoriale	Aggiunto	15-ott-12	4.599.101,00	3.466.883,00	1.132.218,00
764.101.00015	Psichiatria (Mobilità Attiva Regionale)	AA0370	A.4.A.1.3) Prestazioni di psichiatria residenziale e semiresidenziale	Aggiunto	15-ott-12	-	-	-
764.101.00016	Riabilitazione (Mobilità Attiva Regionale)	AA0370	A.4.A.1.3) Prestazioni di psichiatria residenziale e semiresidenziale	Aggiunto	15-ott-12	8.102.981,00	-	8.102.981,00
764.101.00020	File F (Mobilità Attiva Regionale)	AA0380	A.4.A.1.4) Prestazioni di File F	Aggiunto	15-ott-12	1.372.888,00	287.256,00	1.085.632,00
764.101.00025	MMG, PLS, Contin. Assistenziale (Mobilità Attiva Regionale)	AA0390	A.4.A.1.5) Prestazioni servizi MMG, PLS, Contin. assistenziale	Aggiunto	15-ott-12	90.120,00	98.685,00	8.565,00
764.101.00030	Farmaceutica convenzionata (Mobilità Attiva Regionale)	AA0400	A.4.A.1.6) Prestazioni servizi farmaceutica convenzionata	Aggiunto	15-ott-12	448.297,00	486.728,00	38.431,00
764.101.00035	Termale (Mobilità Attiva Regionale)	AA0410	A.4.A.1.7) Prestazioni termali	Aggiunto	15-ott-12	-	-	-
764.101.00040	Trasporto ambulanze ed elisoccorso (Mobilità Attiva Regionale)	AA0420	A.4.A.1.8) Prestazioni trasporto ambulanze ed elisoccorso	Aggiunto	15-ott-12	-	-	-
764.101.00045	Altre prestazioni sanitarie e socio-sanitarie a rilevanza sanitaria ad Aziende Sanitarie	AA0430	A.4.A.1.9) Altre prestazioni sanitarie e socio-sanitarie a rilevanza sanitaria	Aggiunto	15-ott-12	14.008,16	8.355,84	5.652,32
764.102	<b>RICAVI PER PRESTAZIONI SANITARIE E SOCIO-SANITARIE A RILEV. SANIT. EROGATE A SOGGETTI PUBBLICI EXTRAREGIONE</b>			Aggiunto	01-giu-12	10.794.159,00	8.796.652,00	1.997.507,00
764.102.00005	Ospedaliere (Mobilità Attiva EXTRAREGIONALE)	AA0460	A.4.A.3.1) Prestazioni di ricovero	Aggiunto	15-ott-12	9.685.841,00	7.383.065,00	2.302.776,00
764.102.00010	Specialistica (Mobilità Attiva EXTRAREGIONALE)	AA0470	A.4.A.3.2) Prestazioni ambulatoriali	Aggiunto	15-ott-12	591.268,00	488.123,00	103.145,00
764.102.00015	Psichiatria (Mobilità Attiva EXTRAREGIONALE)	AA0480	A.4.A.3.3) Prestazioni di psichiatria non soggetta a compensazione (resid. e semiresid.)	Aggiunto	15-ott-12	-	-	-
764.102.00020	File F (Mobilità Attiva EXTRAREGIONALE)	AA0490	A.4.A.3.4) Prestazioni di File F	Aggiunto	15-ott-12	52.393,00	576.712,00	524.319,00
764.102.00025	MMG, PLS, Contin. Assistenziale (Mobilità Attiva EXTRAREGIONALE)	AA0500	A.4.A.3.5) Prestazioni servizi MMG, PLS, Contin. assistenziale Extraregione	Aggiunto	15-ott-12	179.415,00	167.160,00	12.255,00
764.102.00030	Farmaceutica convenzionata (Mobilità Attiva EXTRAREGIONALE)	AA0510	A.4.A.3.6) Prestazioni servizi farmaceutica convenzionata Extraregione	Aggiunto	15-ott-12	154.717,00	181.592,00	13.125,00
764.102.00035	Termale (Mobilità Attiva EXTRAREGIONALE)	AA0520	A.4.A.3.7) Prestazioni termali Extraregione	Aggiunto	15-ott-12	-	-	-
764.102.00040	Trasporto ambulanze ed elisoccorso (Mobilità Attiva EXTRAREGIONALE)	AA0530	A.4.A.3.8) Prestazioni trasporto ambulanze ed elisoccorso Extraregione	Aggiunto	15-ott-12	90.525,00	-	90.525,00
764.102.00045	Altre prestazioni sanitarie e sociosanit. a rilevanza sanitaria a Soggetti Pubblici Extra	AA0540	A.4.A.3.9) Altre prestazioni sanitarie e sociosanitarie a rilevanza sanitaria Extraregione	Aggiunto	15-ott-12	-	-	-
764.102.00050	Ricavi per cessione di emocomponenti e cellule staminali a Soggetti Pubblici Extraregione	AA0550	A.4.A.3.10) Ricavi per cessione di emocomponenti e cellule staminali Extraregione	Aggiunto	2012	-	-	-
764.102.00055	Ricavi per differenziale tariffe TUC	AA0560	A.4.A.3.11) Ricavi per differenziale tariffe TUC	Aggiunto	2012	-	-	-
764.102.00060	Prestazioni di assistenza riabilitativa non soggette a compensazione Extraregione	AA0580	A.4.A.3.12.A) Prestazioni di assistenza riabilitativa non soggette a compensazione Extra	Aggiunto	2012	-	-	-
764.102.00065	Altre prestazioni sanitarie e socio-sanitarie a rilevanza sanitaria non soggette a com	AA0590	A.4.A.3.12.B) Altre prestazioni sanitarie e socio-sanitarie a rilevanza sanitaria non soggette a com	Aggiunto	2012	-	-	-
764.103	<b>ALTRI RICAVI PER PRESTAZIONI SANITARIE E SOCIO-SANITARIE A RILEV. SANIT.</b>			Aggiunto	2012	316,36	5.838,22	5.521,86
764.103.00005	Ricavi per prestaz. sanitarie e sociosanitarie a rilevanza sanitaria erogate ad altri sog	AA0440	A.4.A.2) Ricavi per prestaz. sanitarie e sociosanitarie a rilevanza sanitaria erogate ad altri sog	Aggiunto	2012	-	-	-
764.103.00010	Altre prestazioni sanitarie a rilevanza sanitaria - Mobilità attiva Internazionale	AA0600	A.4.A.3.13) Altre prestazioni sanitarie a rilevanza sanitaria - Mobilità attiva Internazionale	Aggiunto	2012	-	-	-
764.103.00015	Prestazioni di ricovero da priv. Extraregione in compensazione (mobilità attiva)	AA0620	A.4.B.1) Prestazioni di ricovero da priv. Extraregione in compensazione (mobilità attiva)	Aggiunto	2012	-	-	-
764.103.00020	Prestazioni ambulatoriali da priv. Extraregione in compensazione (mobilità attiva)	AA0630	A.4.B.2) Prestazioni ambulatoriali da priv. Extraregione in compensazione (mobilità attiva)	Aggiunto	2012	-	-	-
764.103.00025	Prestazioni di File F da priv. Extraregione in compensazione (mobilità attiva)	AA0640	A.4.B.3) Prestazioni di File F da priv. Extraregione in compensazione (mobilità attiva)	Aggiunto	2012	-	-	-
764.103.00030	Altre prestazioni sanitarie e sociosanitarie a rilevanza sanitaria erogate da privati v/	AA0650	A.4.B.4) Altre prestazioni sanitarie e sociosanitarie a rilevanza sanitaria erogate da privati v/	Aggiunto	2012	-	-	-
764.103.00035	Ricavi per prestazioni sanitarie e sociosanitarie a rilevanza sanitaria erogate a privati	AA0660	A.4.C) Ricavi per prestazioni sanitarie e sociosanitarie a rilevanza sanitaria erogate a privati	Confermato	2012	316,36	5.838,22	5.521,86
764.105	<b>RICAVI E PROVENTI DI NATURA COMMERCIALE</b>			Confermato	2012	240.094,00	287.524,11	47.430,11
764.105.00005	Diritti per rilascio di certif. e cartelle cliniche	AA1070	A.9.A) Ricavi per prestazioni non sanitarie	Confermato	2012	107.217,67	88.805,77	18.411,90
764.105.00010	Fitti Commerciali	AA1080	A.9.B) Fitti attivi ed altri proventi da attività immobiliari	Confermato	2012	-	-	-
764.105.00015	Sperimentaz. cliniche e farmaci	AA0660	A.4.C) Ricavi per prestazioni sanitarie e sociosanitarie a rilevanza sanitaria erogate a p	Confermato	2012	74.508,43	121.526,08	47.017,65
764.105.00020	Camere a pagamento	AA1070	A.9.A) Ricavi per prestazioni non sanitarie	Confermato	2012	6.150,00	33.884,26	27.734,26
764.105.00025	Rette accompagnatori	AA1070	A.9.A) Ricavi per prestazioni non sanitarie	Confermato	2012	-	-	-
764.105.00030	Altri proventi di natura commerciale	AA1070	A.9.A) Ricavi per prestazioni non sanitarie	Confermato	2012	52.217,90	43.308,00	8.909,90
764.110	<b>ALTRI RICAVI E PROVENTI</b>			Confermato	2012	761.855,99	564.946,69	196.909,30
764.110.00005	Multe, ammende e contravv. vigili sanit.	AA1070	A.9.A) Ricavi per prestazioni non sanitarie	Confermato	2012	-	-	-
764.110.00010	Fitti attivi	AA1080	A.9.B) Fitti attivi ed altri proventi da attività immobiliari	Confermato	2012	150.015,44	144.810,67	5.204,77
764.110.00015	Attività di Didattica	AA1070	A.9.A) Ricavi per prestazioni non sanitarie	Confermato	2012	67.668,72	7.751,92	59.916,80

Piano dei conti di contabilità generale - Conto Economico

CONTO	DESCRIZIONE	COD. MOD	DESCRIZIONE MODELLI SP / CE	Valutazioni su 2011	Rif. Aggiornamento	bilancio 2014	bilancio 2013	DIFFERENZA
764.110.00040	Altri ricavi e proventi	AA1090	A.9.C) Altri proventi diversi	Confermato	2012	544.171,83	412.384,10	131.787,73
764.125	<b>RICAVI per PREST.SAN. EROGATE IN REG. DI INTRAMOENIA</b>			Confermato	2012	2.661.163,55	3.127.720,02	466.556,47
764.125.00005	Proventi per libera profess.Area ospedaliera	AA0680	A.4.D.1) Ricavi per prestazioni sanitarie intramoenia - Area ospedaliera	Confermato	2012	16.840,89	111,00	16.729,89
764.125.00010	Proventi per lib.profess.-Area specialistica	AA0690	A.4.D.2) Ricavi per prestazioni sanitarie intramoenia - Area specialistica	Confermato	2014	2.633.031,50	3.127.609,02	494.577,52
764.125.00015	Prov.per lib.prof.-Area sanità pubbl.(leg.veter.)	AA0700	A.4.D.3) Ricavi per prestazioni sanitarie intramoenia - Area sanità pubblica	Confermato	2012	-	-	-
764.125.00020	Prov.per prest.di consul.(CCNL art.55 e artt.57-58)	AA0710	A.4.D.4) Ricavi per prestazioni sanitarie intramoenia - Consulenze (ex art. 55 c.1 lett. c)	Confermato	2012	-	-	-
764.125.00025	Prov.per prest.di consul.ad Asl/Ao/Ircss e Pol.Reg.	AA0720	A.4.D.5) Ricavi per prestazioni sanitarie intramoenia - Consulenze (ex art. 55 c.1 lett. c)	Confermato	2012	-	-	-
764.125.00030	Ricavi per prestat.san. intramoenia-Altro	AA0730	A.4.D.6) Ricavi per prestazioni sanitarie intramoenia - Altro	Confermato	2012	-	-	-
764.125.00035	Ricavi per prestat.san.intramoenia-Altro(Asl/Ao/Ircss)	AA0740	A.4.D.7) Ricavi per prestazioni sanitarie intramoenia - Altro (Aziende sanitarie pubbliche)	Confermato	2012	11.291,16	-	11.291,16
767	<b>CONCORSI, RECUPERI, RIMBORSI</b>			Confermato	2012	9.368.233,60	8.973.200,76	395.032,84
767.100	<b>CONCORSI, RECUPERI, RIMBORSI</b>			Confermato	2012	9.368.233,60	8.973.200,76	395.032,84
767.100.00005	Conc. da parte del pers. nelle spese(vitto, allog.)	AA0930	A.5.E.2) Altri concorsi, recuperi e rimborsi da privati	Confermato	2012	12.990,24	1.896,48	11.093,76
767.100.00010	Rimb. e recup. per trasp. di Organi, plasma, sangue	AA0430	A.4.A.1.9) Altre prestazioni sanitarie e socio-sanitarie a rilevanza sanitaria	Confermato	2012	793.996,60	732.518,87	61.477,73
767.100.00012	<b>Rimb. e recup. per trasp. di Organi, plasma, sangue da Privati ed enti</b>	AA0560	<b>A.4.C) Ricavi per prestazioni sanitarie e socio-sanitarie a rilevanza sanitaria erogate a</b>		2012	-	-	-
767.100.00020	Rimb. e rec. per trasp. portat. handicap L.R.4/2003	AA0870	A.5.D.3) Altri concorsi, recuperi e rimborsi da parte di altri soggetti pubblici	Confermato	2012	-	15,05	15,05
767.100.00025	Recup. per mdenn. INAIL inabl. temporanea	AA0870	A.5.D.3) Altri concorsi, recuperi e rimborsi da parte di altri soggetti pubblici	Confermato	2012	271.987,68	384.759,00	112.771,32
767.100.00030	Altri rimborsi e recuperi	AA0930	A.5.E.2) Altri concorsi, recuperi e rimborsi da privati	Confermato	2012	150.213,71	438.713,49	288.499,78
767.100.00035	Rimborsi assicurativi	AA0760	A.5.A) Rimborsi assicurativi	Confermato	2012	-	140.225,00	140.225,00
767.100.00040	Rimb.oneri stip. pers. in com.c/o Asl/Ao/Ircss e	AA0810	A.5.C.1) Rimborsi degli oneri stipendiali del personale dipendente dell'azienda in posi	Confermato	2012	68.487,00	220.722,74	152.235,74
767.100.00045	Rimb.oneri stip.person. in comando c/o Enti pubbl.	AA0850	A.5.D.1) Rimborsi degli oneri stipendiali del personale dipendente dell'azienda in posi	Confermato	2012	-	-	-
767.100.00050	Rimb.oneri stip.person. in comando c/o Regione	AA0780	A.5.B.1) Rimborsi degli oneri stipendiali del personale dell'azienda in posizione di com	Confermato	2012	-	-	-
767.100.00065	Altri conc.recup.e rimb.da Asl/Ao/Ircss e Pol.Reg.	AA0830	A.5.C.3) Altri concorsi, recuperi e rimborsi da parte di Aziende sanitarie pubbliche della	Confermato	2012	5.745,37	4.000,00	1.745,37
767.100.00080	Altri concorsi, recup.e rimb.da Enti Pubblici	AA0870	A.5.D.3) Altri concorsi, recuperi e rimborsi da parte di altri soggetti pubblici	Confermato	2012	-	3.000,13	3.000,13
767.100.00085	Altri concorsi,recuperi e rimb. da Regione	AA0790	A.5.B.2) Altri concorsi, recuperi e rimborsi da parte della Regione	Confermato	2012	-	-	-
767.100.00090	Rimb. per acq. beni da parte di Asl-Ao-Ircss,Pol.Reg.	AA0820	A.5.C.2) Rimborsi per acquisto beni da parte di Aziende sanitarie pubbliche della Regio	Confermato	2012	-	-	-
767.100.00095	Rimborsi per acq. beni v/altri Enti Pubblici	AA0860	A.5.D.2) Rimborsi per acquisto beni da parte di altri soggetti pubblici	Confermato	2012	-	-	-
767.100.00105	Pay-back per il superamento del tetto della spesa farmaceutica territoriale	AA0900	A.5.E.1.1) Pay-back per il superamento del tetto della spesa farmaceutica territoriale	Aggiunto	2012	-	7.047.350,00	7.047.350,00
767.100.00110	Pay-back per superamento del tetto della spesa farmaceutica ospedaliera	AA0910	A.5.E.1.2) Pay-back per superamento del tetto della spesa farmaceutica ospedaliera	Aggiunto	2012	8.064.813,00	-	8.064.813,00
767.100.00115	Ulteriori Pay-back	AA0920	A.5.E.1.3) Ulteriori Pay-back	Aggiunto	2012	-	-	-
770	<b>COMPARTECIPAZ. ALLA SPESA per PRESTAZ. SANIT.</b>			Confermato	2012	7.016.901,97	7.383.363,88	366.461,91
770.100	<b>COMPARTECIPAZ. ALLA SPESA per PRESTAZ. SANIT.</b>			Confermato	2012	7.016.901,97	7.383.363,88	366.461,91
770.100.00015	Ticket su prest. specialistiche ambulatoriali	AA0950	A.5.A) Compartecipazione alla spesa per prestazioni sanitarie - Ticket sulle prestazioni	Confermato	2012	7.015.614,63	7.383.363,88	367.749,25
770.100.00020	Ticket su prestat. di pronto soccorso	AA0960	A.5.B) Compartecipazione alla spesa per prestazioni sanitarie - Ticket sul pronto socco	Confermato	2012	1.287,34	-	1.287,34
770.100.00025	Compartecip. alla spesa per prestat.san(ticket)-Altri	AA0970	A.5.C) Compartecipazione alla spesa per prestazioni sanitarie (ticket)- Altri	Confermato	2012	-	-	-
773	<b>COSTI CAPITALIZZATI</b>			Confermato	2012	9.632.604,13	9.893.904,08	261.299,95
773.100	<b>UTILIZZO QUOTA DI CONTRIBUTI IN C/CAPITALE</b>			Confermato	2012	9.632.604,13	9.893.904,08	261.299,95
773.100.00005	Utilizzo quota contrib. in c/cap. ricevuti da Reg.	AA1000	A.7.B) Quota imputata all'esercizio dei finanziamenti per investimenti da Regione	Confermato	2012	7.163.132,02	4.879.172,62	2.283.959,40
773.100.00020	Utilizzo Quota imputata all'esercizio dei finanziamenti per investimenti dallo Stato	AA0990	A.7.A) Quota imputata all'esercizio dei finanziamenti per investimenti dallo Stato	Aggiunto	2012	-	5.014.731,46	5.014.731,46
773.100.00025	Utilizzo Quota imputata all'esercizio dei finanziamenti per beni di prima dotazione	AA1010	A.7.C) Quota imputata all'esercizio dei finanziamenti per beni di prima dotazione	Aggiunto	2012	-	-	-
773.100.00030	Utilizzo Quota imputata all'esercizio dei contributi in c/ esercizio FSR destinati ad inv	AA1020	A.7.D) Quota imputata all'esercizio dei contributi in c/ esercizio FSR destinati ad invest	Aggiunto	2012	2.443.219,58	-	2.443.219,58
773.100.00035	Utilizzo Quota imputata all'esercizio degli altri contributi in c/ esercizio destinati ad	AA1030	A.7.E) Quota imputata all'esercizio degli altri contributi in c/ esercizio destinati ad inve	Aggiunto	2012	26.252,53	-	26.252,53
773.100.00040	Utilizzo Quota imputata all'esercizio di altre poste del patrimonio netto	AA1040	A.7.F) Quota imputata all'esercizio di altre poste del patrimonio netto	Aggiunto	2012	-	-	-
773.105	<b>COSTI CAPITALIZZATI PER COSTI SOSTENUTI IN ECONOMIA</b>			Confermato	2012	-	-	-
773.105.00005	Costi capitalizzati per costi sostenuti in economia	AA1050	A.8) Incrementi delle immobilizzazioni per lavori interni	Confermato	2012	-	-	-
776	<b>RIMANENZE FINALI</b>				2012	10.394.404,70	8.213.704,12	2.180.700,58
776.100	<b>RIMANENZE FINALI DI BENI SANITARI</b>				2012	10.157.642,56	7.747.214,85	2.410.427,71
776.100.00005	Rimanenze finali di Medicinali con AIC	BA2670	B.15.A) Variazione rimanenze sanitarie	Aggiornato	15-ott-12	6.620.869,76	4.238.061,82	2.382.807,94
776.100.00009	Rimanenze finali di Medicinali senza AIC	BA2670	B.15.A) Variazione rimanenze sanitarie	Aggiornato	15-ott-12	-	-	-
776.100.00011	Rimanenze finali di Ossigeno Terapeutico e altri Gas Medicali Con AIC	BA2670	B.15.A) Variazione rimanenze sanitarie	Aggiornato	15-ott-12	-	-	-
776.100.00014	Rimanenze finali di Ossigeno Terapeutico e altri Gas Medicali Senza AIC	BA2670	B.15.A) Variazione rimanenze sanitarie	Aggiornato	15-ott-12	-	-	-
776.100.00016	Rimanenze finali di Emoderivati di produzione regionale	BA2670	B.15.A) Variazione rimanenze sanitarie	Aggiornato	15-ott-12	561.966,48	817.300,41	255.333,93
776.100.00018	<b>Rimanenze finali di Emoderivati (non produzione regionale)</b>	BA2670	<b>B.15.A) Variazione rimanenze sanitarie</b>			-	-	-
776.100.00020	Rimanenze finali di Prodotti dietetici	BA2670	B.15.A) Variazione rimanenze sanitarie	Aggiornato	15-ott-12	96.567,87	117.033,69	20.465,82
776.100.00025	Rimanenze finali di Sieri	BA2670	B.15.A) Variazione rimanenze sanitarie	Aggiornato	15-ott-12	597,96	-	597,96
776.100.00030	Rimanenze finali di Vaccini	BA2670	B.15.A) Variazione rimanenze sanitarie	Aggiornato	15-ott-12	1.696.430,64	979.545,93	716.884,71

Piano dei conti di contabilità generale - Conto Economico

CONTO	DESCRIZIONE	COD. MOD	DESCRIZIONE MODELLI SP / CE	Valutazioni su 2011	H/r Aggiornamento	bilancio 2014	bilancio 2013	DIFFERENZA
776.100.00036	Rimanenze finali di Materiali diagnostici	BA2670	B.15.A) Variazione rimanenze sanitarie	Aggiornato	15-ott-12	-	-	-
776.100.00039	Rimanenze finali di Prodotti chimici	BA2670	B.15.A) Variazione rimanenze sanitarie	Aggiornato	15-ott-12	34.863,76	96.720,61	61.856,85
776.100.00040	Rimanenze finali di Mater. diagn., lastre RX, carta per ECG, ecc.	BA2670	B.15.A) Variazione rimanenze sanitarie	Aggiornato	15-ott-12	30.771,65	113.294,64	82.522,99
776.100.00045	Rimanenze finali di Mezzi di contrasto per RX	BA2670	B.15.A) Variazione rimanenze sanitarie	Aggiornato	15-ott-12	15.534,17	14.126,17	1.408,00
776.100.00050	Rimanenze finali di Presidi chirurgici e materiali sanitari	BA2670	B.15.A) Variazione rimanenze sanitarie	Aggiornato	15-ott-12	560.411,64	811.566,11	251.154,47
776.100.00056	Rimanenze finali di Protesi impiantabili attive	BA2670	B.15.A) Variazione rimanenze sanitarie	Aggiornato	15-ott-12	15.187,95	41.153,20	25.965,25
776.100.00058	Rimanenze finali di Altri Protesi	BA2670	B.15.A) Variazione rimanenze sanitarie	Aggiornato	15-ott-12	-	-	-
776.100.00060	Rimanenze finali di Materiale protesico fornitura diretta (ass. prot.)	BA2670	B.15.A) Variazione rimanenze sanitarie	Aggiornato	15-ott-12	498.558,35	436.934,15	61.624,20
776.100.00065	Rimanenze finali di Materiali per emodialisi	BA2670	B.15.A) Variazione rimanenze sanitarie	Aggiornato	15-ott-12	23.142,97	79.044,19	55.901,22
776.100.00070	Rimanenze finali di Prodotti farmaceutici per uso veterinario	BA2670	B.15.A) Variazione rimanenze sanitarie	Aggiornato	15-ott-12	251,08	1.765,03	1.513,95
776.100.00075	Rimanenze finali di Mat. chirurg., sanit. e diagn. per uso veterinario	BA2670	B.15.A) Variazione rimanenze sanitarie	Aggiornato	15-ott-12	-	-	-
776.100.00083	Rimanenze finali di Sacche di sangue da altri soggetti	BA2670	B.15.A) Variazione rimanenze sanitarie	Aggiornato	15-ott-12	-	-	-
776.100.00085	Rimanenze finali di Altri acquisti di beni sanitari	BA2670	B.15.A) Variazione rimanenze sanitarie	Aggiornato	15-ott-12	2.488,28	668,90	1.819,38
776.100.00090	Rimanenze finali di Beni e prodotti sanitari da Aziende sanitarie pubbliche della Reg.	BA2670	B.15.A) Variazione rimanenze sanitarie	Aggiornato	15-ott-12	-	-	-
776.110	<b>RIMANENZE FINALI NON SANITARIE</b>			Aggiornato	15-ott-12	236.762,14	466.489,27	229.727,13
776.110.00005	Rimanenze finali di Prodotti alimentari	BA2680	B.15.B) Variazione rimanenze non sanitarie	Aggiornato	15-ott-12	-	-	-
776.110.00010	Rimanenze finali di Materiali di guardaroba, pulizia e di conviv. in genere	BA2680	B.15.B) Variazione rimanenze non sanitarie	Aggiornato	15-ott-12	28.469,27	25.549,01	2.920,26
776.110.00015	Rimanenze finali di Combust., carbur., lubrif. uso riscaldamento, e cucine	BA2680	B.15.B) Variazione rimanenze non sanitarie	Aggiornato	15-ott-12	-	-	-
776.110.00020	Rimanenze finali di Combust., carbur., lubrif. uso trasporto	BA2680	B.15.B) Variazione rimanenze non sanitarie	Aggiornato	15-ott-12	-	-	-
776.110.00025	Rimanenze finali di Cancelleria, stampati e supporti informatici	BA2680	B.15.B) Variazione rimanenze non sanitarie	Aggiornato	15-ott-12	207.759,33	377.873,93	170.114,60
776.110.00030	Rimanenze finali di Materiali per la manutenzione in strutture immobiliari	BA2680	B.15.B) Variazione rimanenze non sanitarie	Aggiornato	15-ott-12	-	-	-
776.110.00035	Rimanenze finali di Materiali per la manutenzione di impianti	BA2680	B.15.B) Variazione rimanenze non sanitarie	Aggiornato	15-ott-12	-	60.653,32	60.653,32
776.110.00040	Rimanenze finali di Materiali per la manut. di automezzi (sanit. e non sanit.)	BA2680	B.15.B) Variazione rimanenze non sanitarie	Aggiornato	15-ott-12	-	-	-
776.110.00045	Rimanenze finali di Materiali per la manutenz. di attrezzature sanitarie	BA2680	B.15.B) Variazione rimanenze non sanitarie	Aggiornato	15-ott-12	-	-	-
776.110.00050	Rimanenze finali di Materiali per la man. di attr. san. destin. alla ricerca	BA2680	B.15.B) Variazione rimanenze non sanitarie	Aggiornato	15-ott-12	-	-	-
776.110.00055	Rimanenze finali di Materiali per la manut. di mobili, macchine e altri beni	BA2680	B.15.B) Variazione rimanenze non sanitarie	Aggiornato	15-ott-12	-	-	-
776.110.00060	Rimanenze finali di Altri acquisti di beni non sanitari	BA2680	B.15.B) Variazione rimanenze non sanitarie	Aggiornato	15-ott-12	533,54	2.413,01	1.879,47
776.110.00065	Rimanenze finali di Beni e prodotti non sanitari da Aziende sanitarie pubbliche della	BA2680	B.15.B) Variazione rimanenze non sanitarie	Aggiornato	15-ott-12	-	-	-
779	<b>INTERESSI ATTIVI ED ALTRI PROVENTI FINANZIARI</b>			Confermato	2012	1.815,82	32.377,18	30.561,36
779.100	<b>INTERESSI ATTIVI ED ALTRI PROVENTI FINANZIARI</b>			Confermato	2012	1.815,82	32.377,18	30.561,36
779.100.00005	Interessi attivi su titoli	CA0040	C.1.C) Altri interessi attivi	Confermato	2012	-	-	-
779.100.00010	Interessi attivi su c/c postali e bancari	CA0030	C.1.B) Interessi attivi su c/c postali e bancari	Confermato	2012	1.815,82	2.814,45	998,63
779.100.00015	Interessi attivi su tesoreria	CA0020	C.1.A) Interessi attivi su c/tesoreria unica	Confermato	2012	-	29.562,73	29.562,73
779.100.00020	Interessi attivi diversi	CA0040	C.1.C) Altri interessi attivi	Confermato	2012	-	-	-
779.100.00025	Proventi fin. da crediti iscritti nelle immobilizza	CA0070	C.2.B) Proventi finanziari da crediti iscritti nelle immobilizzazioni	Confermato	2012	-	-	-
779.100.00030	Proventi finanziari da titoli iscritti nelle immobilizzazioni	CA0080	C.2.C) Proventi finanziari da titoli iscritti nelle immobilizzazioni	Confermato	2012	-	-	-
779.100.00035	Altri proventi finanziari	CA0090	C.2.D) Altri proventi finanziari diversi dai precedenti	Confermato	2012	-	-	-
779.100.00040	Utili su cambi	CA0100	C.2.E) Utili su cambi	Confermato	2012	-	-	-
779.100.00045	Proventi da partecipazioni	CA0060	C.2.A) Proventi da partecipazioni	Confermato	2012	-	-	-
781	<b>RIVALUTAZIONI</b>			Aggiunto	2012	-	-	-
781.100	<b>RIVALUTAZIONI</b>			Aggiunto	2012	-	-	-
781.100.00005	Rivalutazioni	DA0010	D.1) Rivalutazioni	Aggiunto	2012	-	-	-
782	<b>PLUSVALENZE</b>			Confermato	2012	-	-	-
782.100	<b>PLUSVALENZE</b>			Confermato	2012	-	-	-
782.100.00005	Plusvalenze su alienaz. di beni immobili	EA0020	E.1.A) Plusvalenze	Confermato	2012	-	-	-
782.100.00010	Plusvalenze su alienaz. di beni mobili	EA0020	E.1.A) Plusvalenze	Confermato	2012	-	-	-
785	<b>DONAZIONI, SOPRAVV. ATT. ED INSUSS. DEL PASSIVO</b>			Confermato	2012	8.257.880,85	14.006.347,47	5.748.466,61
785.100	<b>DONAZIONI, SOPRAVV. ATT. ED INSUSS. DEL PASSIVO</b>			Confermato	2012	8.257.880,85	14.006.347,47	5.748.466,61
785.100.00005	Donaz. e lasciti non vinc. ad invest. in beni dur.	EA0040	E.1.B.1) Proventi da donazioni e liberalità diverse	Confermato	2012	-	-	-
785.100.00010	Sopravvenienze attive diverse	EA0140	E.1.B.2.2.C) Altre sopravvenienze attive v/terzi	Confermato	2012	554.433,83	340.102,03	214.331,80
785.100.00020	Sopravven. attive per mobil. extraregionale	EA0080	E.1.B.2.2.A) Sopravvenienze attive v/terzi relative alla mobilità extraregionale	Confermato	2012	-	-	-
785.100.00030	Sopravvenienze attive v/Aziende sanitarie pubbliche della Regione	EA0060	E.1.B.2.1) Sopravvenienze attive v/Aziende sanitarie pubbliche della Regione	Confermato	2012	11.596,28	-	11.596,28
785.100.00035	Sopravvenienze att. relative al personale	EA0090	E.1.B.2.2.B) Sopravvenienze attive v/terzi relative al personale	Confermato	2012	68.584,57	666.346,80	597.762,23
785.100.00080	Sopravvenienze att. relative ai medici di base	EA0100	E.1.B.2.2.C) Sopravvenienze attive v/terzi relative alle convenzioni con medici di base	Confermato	2012	-	-	-
785.100.00085	Sopravvenienze att. rel. ai medici specialistici	EA0110	E.1.B.2.2.D) Sopravvenienze attive v/terzi relative alle convenzioni per la specialista	Confermato	2012	3.074,47	-	3.074,47

## Piano dei conti di contabilità generale - Conto Economico

CONTO	DESCRIZIONE	COD. MOD	DESCRIZIONE MODELLI SP / CE	Valutazioni su 2011	R/I Aggiornamento	bilancio 2014	bilancio 2013	DIFFERENZA
785.100.00090	Sopravvenienze att. rel. a prestaz. san. da op. accre	EA0120	E.1.B.2.2.E) Sopravvenienze attive v/terzi relative all'acquisto prestaz. sanitarie da op	Confermato	2012	-	1.778.097,31	1.778.097,31
785.100.00095	Sopravvenienze att relative ad acq. di beni e serv	EA0130	E.1.B.2.2.F) Sopravvenienze attive v/terzi relative all'acquisto di beni e servizi	Confermato	2012	449.677,08	1.258.166,83	808.489,75
785.100.00200	Insussistenze attive v/Aziende sanitarie pubbliche della Regione	EA0160	E.1.B.3.1) Insussistenze attive v/Aziende sanitarie pubbliche della Regione	Confermato	2012	263,54	7.482.059,57	7.481.796,03
785.100.00205	Insussistenze att. per mobilità extraregionale	EA0180	E.1.B.3.2.A) Insussistenze attive v/terzi relative alla mobilità extraregionale	Confermato	2012	-	-	-
785.100.00210	Insussistenze att. relative al personale	EA0190	E.1.B.3.2.B) Insussistenze attive v/terzi relative al personale	Confermato	2012	-	-	-
785.100.00215	Insussistenze attive relat. ai medici di base	EA0200	E.1.B.3.2.C) Insussistenze attive v/terzi relative alle convenzioni con medici di base	Confermato	2012	-	2.500,31	2.500,31
785.100.00220	Insussis. attive relat. ai medici specialistici	EA0210	E.1.B.3.2.D) Insussistenze attive v/terzi relative alle convenzioni per la specialistica	Confermato	2012	-	-	-
785.100.00225	Insuss. att. rel. a prestaz. san. da operat. accr.	EA0220	E.1.B.3.2.E) Insussistenze attive v/terzi relative all'acquisto prestaz. sanitarie da operat	Confermato	2012	4.672.716,57	572.140,98	4.100.575,59
785.100.00230	Insuss. att. rel. ad acq. di beni e servizi	EA0230	E.1.B.3.2.F) Insussistenze attive v/terzi relative all'acquisto di beni e servizi	Confermato	2012	1.614.972,02	1.894.604,82	279.632,80
785.100.00235	Altre insussistenze attive	EA0240	E.1.B.3.2.G) Altre insussistenze attive v/terzi	Confermato	2012	-	-	-
785.100.00240	Altri proventi straordinari	EA0250	E.1.B.4) Altri proventi straordinari	Confermato	2012	882.562,50	12.328,82	870.233,68
791	SCONTI ED ABBUONI ATTIVI			Confermato	2012	122,95	-	122,95
791.100	SCONTI ED ABBUONI ATTIVI			Confermato	2012	122,95	-	122,95
791.100.00005	Sconti, abbuoni ed arrotond. attivi	EAD250	E.1.B.4) Altri proventi straordinari	Confermato	2012	122,95	-	122,95

*Azienda Sanitaria Locale TA*

# ALLEGATO 8

## Rendiconto Finanziario

<b>RENDICONTO FINANZIARIO</b>		<b>2014</b>	<b>2013</b>
		valori in migliaia di €	
(+)	<b>risultato di esercizio</b>	<b>88</b>	<b>10</b>
	<b>-Voci che non hanno effetto sulla liquidità: costi e ricavi non monetari</b>		
(+)	ammortamenti fabbricati	4.175	4.175
(+)	ammortamenti altre immobilizzazioni materiali	8.856	7.772
(+)	ammortamenti immobilizzazioni immateriali	399	0
(-)	Utilizzo finanziamenti per investimenti	-5.810	-7.320
(-)	Utilizzo fondi riserva: investimenti, incentivi al personale, successioni e donaz., plusvalenze da r	0	0
(+)	accantonamenti SUMAI	720	727
(-)	pagamenti SUMAI	-300	-314
(+)	accantonamenti TFR		0
(-)	pagamenti TFR		0
(+/-)	Rivalutazioni/svalutazioni di attività finanziarie	0	-106
(+)	accantonamenti a fondi svalutazioni	0	0
(-)	utilizzo fondi svalutazioni*	0	0
(+)	accantonamenti a fondi per rischi e oneri	4.608	2.000
(-)	utilizzo fondi per rischi e oneri	-17.465	-7.275
	<b>TOTALE Flusso di CCN della gestione corrente</b>	<b>-4.729</b>	<b>-331</b>
(+/-)	<i>aumento/diminuzione debiti verso regione e provincia autonoma, esclusa la variazione relativa</i>	0	0
(+/-)	<i>aumento/diminuzione debiti verso comune</i>	-343	272
(+/-)	<i>aumento/diminuzione debiti verso aziende sanitarie pubbliche</i>	346	-3.623
(+/-)	<i>aumento/diminuzione debiti verso arpa</i>	-1.562	0
(+/-)	<i>aumento/diminuzione debiti verso fornitori</i>	-38.813	-45.727
(+/-)	<i>aumento/diminuzione debiti tributari</i>	840	-955
(+/-)	<i>aumento/diminuzione debiti verso istituti di previdenza</i>	-4.505	-1.723
(+/-)	<i>aumento/diminuzione altri debiti</i>	12.774	4.405
(+/-)	<i>aumento/diminuzione debiti (escl forn di immob e C/C bancari e istituto tesoriere)</i>	-31.263	-47.351
(+/-)	<i>aumento/diminuzione ratei e risconti passivi</i>	1.453	4
(+/-)	<i>diminuzione/aumento crediti parte corrente v/stato quote indistinte</i>	0	0
(+/-)	<i>diminuzione/aumento crediti parte corrente v/stato quote vincolate</i>	0	0
(+/-)	<i>diminuzione/aumento crediti parte corrente v/Regione per gettito addizionali Irpef e Irap</i>	0	0
(+/-)	<i>diminuzione/aumento crediti parte corrente v/Regione per partecipazioni regioni a statuto spec</i>	0	0
(+/-)	<i>diminuzione/aumento crediti parte corrente v/Regione - vincolate per partecipazioni regioni a st</i>	0	0
(+/-)	<i>diminuzione/aumento crediti parte corrente v/Regione - gettito fiscalità regionale</i>	0	0
(+/-)	<i>diminuzione/aumento crediti parte corrente v/Regione - altri contributi extrafondo</i>	0	0
(+/-)	<i>diminuzione/aumento crediti parte corrente v/Regione</i>	16.013	8.229
(+/-)	<i>diminuzione/aumento crediti parte corrente v/Comune</i>	-2.108	357
(+/-)	<i>diminuzione/aumento crediti parte corrente v/Asl-Ao</i>	35	1.525
(+/-)	<i>diminuzione/aumento crediti parte corrente v/ARPA</i>	0	0
(+/-)	<i>diminuzione/aumento crediti parte corrente v/Erario</i>	-392	-12
(+/-)	<i>diminuzione/aumento crediti parte corrente v/Altri</i>	-510	254
(+/-)	<b>diminuzione/aumento di crediti</b>	<b>13.038</b>	<b>10.353</b>
(+/-)	<i>diminuzione/aumento del magazzino</i>	-2.181	1.390
(+/-)	<i>diminuzione/aumento di acconti a fornitori per magazzino</i>	0	0
(+/-)	<b>diminuzione/aumento rimanenze</b>	<b>-2.181</b>	<b>-581</b>
(+/-)	<b>diminuzione/aumento ratei e risconti attivi</b>	<b>-7.013</b>	<b>327</b>
	<b>A - Totale operazioni di gestione reddituale</b>	<b>-30.695</b>	<b>-37.579</b>
(-)	Acquisto costi di impianto e di ampliamento	0	0
(-)	Acquisto costi di ricerca e sviluppo	0	0
(-)	Acquisto Diritti di brevetto e diritti di utilizzazione delle opere d'ingegno	0	0
(-)	Acquisto immobilizzazioni immateriali in corso	0	0
(-)	Acquisto altre immobilizzazioni immateriali	-30	-2
(-)	<b>Acquisto Immobilizzazioni Immateriali</b>	<b>-30</b>	<b>-2</b>
(+)	Valore netto contabile costi di impianto e di ampliamento dismessi	0	0



<b>RENDICONTO FINANZIARIO</b>		<b>2014</b>	<b>2013</b>
(+)	Valore netto contabile costi di ricerca e sviluppo dismessi	0	0
(+)	Valore netto contabile Diritti di brevetto e diritti di utilizzazione delle opere d'ingegno dismessi	0	0
(+)	Valore netto contabile immobilizzazioni immateriali in corso dismesse	0	0
(+)	Valore netto contabile altre immobilizzazioni immateriali dismesse	0	0
(+)	<b>Valore netto contabile Immobilizzazioni Immateriali dismesse</b>	<b>0</b>	<b>0</b>
(-)	Acquisto terreni	0	0
(-)	Acquisto fabbricati	0	0
(-)	Acquisto impianti e macchinari	-3.215	-685
(-)	Acquisto attrezzature sanitarie e scientifiche	-1.850	-4.508
(-)	Acquisto mobili e arredi	-319	-993
(-)	Acquisto automezzi	-312	-154
(-)	Acquisto altri beni materiali	-503	-651
(-)	Acquisto immobilizzazioni in corso e acconti	0	0
(-)	<b>Acquisto Immobilizzazioni Materiali</b>	<b>-6.199</b>	<b>-6.991</b>
(+)	Valore netto contabile terreni dismessi	0	0
(+)	Valore netto contabile fabbricati dismessi	0	0
(+)	Valore netto contabile impianti e macchinari dismessi	0	0
(+)	Valore netto contabile attrezzature sanitarie e scientifiche dismesse	0	0
(+)	Valore netto contabile mobili e arredi dismessi	0	0
(+)	Valore netto contabile automezzi dismessi	0	0
(+)	Valore netto contabile altri beni materiali dismessi	0	0
(+)	<b>Valore netto contabile Immobilizzazioni Materiali dismesse</b>	<b>0</b>	<b>0</b>
(-)	Acquisto crediti finanziari	0	0
(-)	Acquisto titoli	0	0
(-)	<b>Acquisto Immobilizzazioni Finanziarie</b>	<b>0</b>	<b>0</b>
(+)	Valore netto contabile crediti finanziari dismessi	0	0
(+)	Valore netto contabile titoli dismessi	0	0
(+)	<b>Valore netto contabile Immobilizzazioni Finanziarie dismesse</b>	<b>0</b>	<b>0</b>
(+/-)	<b>Aumento/Diminuzione debiti v/fornitori di immobilizzazioni</b>	<b>0</b>	<b>0</b>
<b>B - Totale attività di investimento</b>		<b>-6.229</b>	<b>-6.993</b>
<b>Flusso di cassa da attività di finanziamento</b>			
(+)/(-)	diminuzione/aumento crediti vs Stato (finanziamenti per investimenti)	0	-1.424
(+)/(-)	diminuzione/aumento crediti vs Regione (finanziamenti per investimenti)	0	-2.798
(+)/(-)	diminuzione/aumento crediti vs Regione (aumento fondo di dotazione)	8.598	1.195
(+)/(-)	diminuzione/aumento crediti vs Regione (ripiano perdite)	0	116.475
(+)/(-)	diminuzione/aumento crediti vs Regione (copertura debiti al 31.12.2005)	0	0
(+)/(-)	aumento/diminuzione fondo di dotazione	0	0
(+)	aumento contributi in c/capitale da regione e da altri	3.898	0
(+)/(-)	altri aumenti/diminuzioni al patrimonio netto (contributi per ripiano perdite esercizi precedenti)	97.018	
(+)/(-)	aumenti/diminuzioni nette contabili al patrimonio netto	-3.863	0
(+)/(-)	aumento/diminuzione debiti C/C bancari e Istituto tesoriere*	0	-49.513
(+)	assunzione nuovi mutui*	0	0
(-)	mutui quota capitale rimborsata	0	0
<b>C - Totale attività di finanziamento</b>		<b>105.651</b>	<b>63.935</b>
<b>Delta liquidità tra inizio e fine esercizio (al netto dei conti bancari passivi)</b>			
		<b>68.727</b>	<b>19.363</b>
<b>Squadatura tra il valore delle disponibilità liquide nello SP e il valore del flusso di cassa complessivo</b>			
		<b>0</b>	<b>0</b>

*Azienda Sanitaria Locale TA*

## ALLEGATO 9

Riepilogo codici SIOPE

Importo nel periodo    Importo a tutto il periodo

<b>ENTRATE DERIVANTI DALLA PRESTAZIONE DI SERVIZI</b>		<b>76.628.817,81</b>	<b>76.628.817,81</b>
1100	Compartecipazione alla spesa per prestazioni sanitarie (ticket)	5.616.012,08	5.616.012,08
1200	Entrate da Regione e Province autonome per prestazioni sanitarie e sociosanitarie a rilevanza sanitaria	2.524,19	2.524,19
1301	Entrate da aziende sanitarie della Regione/Provincia autonoma per prestazioni sanitarie e sociosanitarie a rilevanza sanitaria	1.254,80	1.254,80
1500	Entrate per prestazioni sanitarie erogate a soggetti privati	1.184.802,27	1.184.802,27
1600	Entrate per prestazioni sanitarie erogate in regime di intramoenia	1.166.542,43	1.166.542,43
1700	Entrate per prestazioni non sanitarie	68.657.494,54	68.657.494,54
1800	Entrate per prestazioni di servizi derivanti da sopravvenienze attive	187,50	187,50

<b>CONTRIBUTI E TRASFERIMENTI CORRENTI</b>		<b>755.581.196,60</b>	<b>755.581.196,60</b>
2102	Contributi e trasferimenti correnti da Regione e Prov. Autonoma per quota fondo sanitario regionale indistinto	684.281.534,32	684.281.534,32
2103	Contributi e trasferimenti correnti da Regione e Prov. Autonoma per quota fondo sanitario regionale vincolato	3.163.274,38	3.163.274,38
2104	Contributi e trasferimenti correnti da Regione e Prov. Autonoma extra fondo sanitario vincolato	2.847.585,51	2.847.585,51
2105	Altri contributi e trasferimenti correnti da Regione e Prov. Autonoma	64.618.455,14	64.618.455,14
2108	Contributi e trasferimenti correnti da comuni	651.383,61	651.383,61
2113	Contributi e trasferimenti correnti da IRCCS pubblici - Fondazioni IRCCS	4.000,00	4.000,00
2202	Donazioni da imprese	1.073,64	1.073,64
2206	Donazioni da istituzioni sociali senza fine di lucro	13.890,00	13.890,00

<b>ALTRE ENTRATE CORRENTI</b>		<b>1.863.249,29</b>	<b>1.863.249,29</b>
3101	Rimborsi assicurativi	221.878,88	221.878,88
3102	Rimborsi spese per personale comandato	148.225,81	148.225,81
3103	Rimborsi per l'acquisto di beni per conto di altre strutture sanitarie	153,46	153,46
3105	Riscossioni IVA	987.550,72	987.550,72
3106	Altri concorsi, recuperi e rimborsi	445.652,57	445.652,57
3201	Fitti attivi	30.225,12	30.225,12
3202	Interessi attivi	29.562,73	29.562,73

<b>CONTRIBUTI E TRASFERIMENTI IN C/CAPITALE</b>		<b>2.272.501,33</b>	<b>2.272.501,33</b>
5103	Contributi e trasferimenti da Regione e Prov. Autonoma per finanziamenti di investimenti e fondo di dotazione	1.205.374,29	1.205.374,29
5104	Contributi e trasferimenti in c/capitale da province	1.067.127,04	1.067.127,04

<b>OPERAZIONI FINANZIARIE</b>		<b>2.246.443,24</b>	<b>2.246.443,24</b>
6500	Altre operazioni finanziarie	2.246.443,24	2.246.443,24

<b>ENTRATE DERIVANTI DA ACCENSIONE DI PRESTITI</b>		<b>28.847.511,41</b>	<b>28.847.511,41</b>
7100	Anticipazioni di cassa	28.847.511,41	28.847.511,41

<b>INCASSI DA REGOLARIZZARE</b>		<b>210.500.635,08</b>	<b>210.500.635,08</b>
9998	Incassi da regolarizzare derivanti dalle anticipazioni di cassa (riscossioni codificate dal cassiere)	0,00	0,00
9999	Altri incassi da regolarizzare (riscossioni codificate dal cassiere)	210.500.635,08	210.500.635,08

<b>TOTALE GENERALE</b>		<b>1.077.940.354,76</b>	<b>1.077.940.354,76</b>
------------------------	--	-------------------------	-------------------------



Importo nel periodo    Importo a tutto il  
periodo

PERSONALE		242.030.298,78	242.030.298,78
1101	Competenze a favore del personale al netto degli arretrati	120.363.884,94	120.363.884,94
1102	Arretrati di anni precedenti	174.879,77	174.879,77
1201	Ritenute previdenziali e assistenziali al personale	20.608.847,13	20.608.847,13
1202	Ritenute erariali a carico del personale	44.119.038,87	44.119.038,87
1203	Altre ritenute al personale per conto di terzi	5.949.309,60	5.949.309,60
1301	Contributi obbligatori per il personale	50.814.338,47	50.814.338,47

ACQUISTO DI BENI		190.468.524,77	190.468.524,77
2101	Prodotti farmaceutici	81.358.473,47	81.358.473,47
2102	Emoderivati	11.308.719,42	11.308.719,42
2103	Prodotti dietetici	1.533.016,18	1.533.016,18
2104	Materiali per la profilassi (vaccini)	6.328.885,10	6.328.885,10
2105	Materiali diagnostici prodotti chimici	26.039.265,48	26.039.265,48
2106	Materiali diagnostici, lastre RX, mezzi contrasto RX, carta per ECG, ecc.	2.914.130,41	2.914.130,41
2107	Presidi chirurgici e materiali sanitari	26.546.383,88	26.546.383,88
2108	Materiali protesici	23.086.775,41	23.086.775,41
2109	Materiali per emodialisi	5.477.820,74	5.477.820,74
2110	Materiali e prodotti per uso veterinario	203.258,89	203.258,89
2111	Acquisto di beni sanitari da altre strutture sanitarie	7.339,21	7.339,21
2199	Acquisto di beni sanitari derivante da sopravvenienze	3.628.392,71	3.628.392,71
2201	Prodotti alimentari	14.022,34	14.022,34
2202	Materiali di guardaroba, di pulizia e di convivenza in genere	269.744,61	269.744,61
2203	Combustibili, carburanti e lubrificanti	404.315,71	404.315,71
2204	Supporti informatici e cancelleria	1.041.125,23	1.041.125,23
2205	Pubblicazioni, giornali e riviste	64.380,14	64.380,14
2206	Acquisto di materiali per la manutenzione	204.787,74	204.787,74
2298	Altri beni non sanitari	35.044,76	35.044,76
2299	Acquisto di beni non sanitari derivante da sopravvenienze	2.643,34	2.643,34

ACQUISTI DI SERVIZI		496.609.271,33	496.609.271,33
3101	Acquisti di servizi sanitari per medicina di base dalle strutture sanitarie pubbliche della Regione/Provincia autonoma di appartenenza	154.906,34	154.906,34
3103	Acquisti di servizi sanitari per medicina di base da soggetti convenzionali	48.845.504,05	48.845.504,05
3104	Acquisti di servizi sanitari per farmaceutica da strutture sanitarie pubbliche della Regione/Provincia autonoma di appartenenza	50.325,00	50.325,00
3106	Acquisti di servizi sanitari per farmaceutica da privati	113.394.634,28	113.394.634,28
3109	Acquisti di servizi sanitari per assistenza specialistica ambulatoriale da privati	31.089.801,42	31.089.801,42
3112	Acquisti di servizi sanitari per assistenza riabilitativa da privati	39.279.941,69	39.279.941,69
3113	Acquisti di servizi sanitari per assistenza integrativa e protesica da strutture sanitarie pubbliche della Regione/Provincia autonoma di appartenenza	426,70	426,70
3115	Acquisti di servizi sanitari per assistenza integrativa e protesica da privati	11.966.585,40	11.966.585,40
3116	Acquisti di servizi sanitari per assistenza ospedaliera da strutture sanitarie pubbliche della Regione/Provincia autonoma di appartenenza	340.597,40	340.597,40
3117	Acquisti di servizi sanitari per assistenza ospedaliera da altre Amministrazioni pubbliche	84.739,69	84.739,69
3118	Acquisti di servizi sanitari per assistenza ospedaliera da privati	72.310.962,64	72.310.962,64
3121	Acquisti di prestazioni di psichiatria residenziale e semiresidenziale da privati	13.450.384,38	13.450.384,38
3127	Acquisti di prestazioni termali in convenzione da privati	64.053,00	64.053,00
3130	Acquisti di prestazioni trasporto in emergenza e urgenza da privati	7.582.271,70	7.582.271,70
3134	Consulenze, collaborazioni, interinale e altre prestazioni di lavoro sanitarie e sociosanitarie da strutture sanitarie pubbliche della Regione/Provincia autonoma di appartenenza	74.009,02	74.009,02

Importo nel periodo    Importo a tutto il  
periodo

3135	Consulenze, collaborazioni, interinale e altre prestazioni di lavoro sanitarie e sociosanitarie da altre Amministrazioni pubbliche	7.308,13	7.308,13
3136	Consulenze, collaborazioni, interinale e altre prestazioni di lavoro sanitarie e sociosanitarie da privati	581.157,41	581.157,41
3137	Altri acquisti di servizi e prestazioni sanitarie da strutture sanitarie pubbliche della Regione/Provincia autonoma di appartenenza	50.121,34	50.121,34
3138	Altri acquisti di servizi e prestazioni sanitarie da altre Amministrazioni pubbliche	39.795,95	39.795,95
3150	Ritenute erariali sui compensi ai medici di base in convenzione	13.882.052,33	13.882.052,33
3151	Contributi previdenziali e assistenziali sui compensi ai medici di base in convenzione	10.801.993,48	10.801.993,48
3153	Ritenute erariali sui compensi ai medici specialisti ambulatoriali	2.745.525,88	2.745.525,88
3154	Contributi previdenziali e assistenziali sui compensi ai medici specialisti ambulatoriali	1.847.939,58	1.847.939,58
3198	Altri acquisti di servizi e prestazioni sanitarie da altri soggetti	11.801,83	11.801,83
3201	Consulenze, collaborazioni, interinale e altre prestazioni di lavoro non sanitarie da strutture sanitarie pubbliche della Regione/Provincia autonoma di appartenenza	3.000,00	3.000,00
3202	Consulenze, collaborazioni, interinale e altre prestazioni di lavoro non sanitarie da altre Amministrazioni pubbliche	4.022,00	4.022,00
3203	Consulenze, collaborazioni, interinale e altre prestazioni di lavoro non sanitarie da privati	570.921,34	570.921,34
3204	Servizi ausiliari e spese di pulizia	47.775.467,25	47.775.467,25
3206	Mensa per degenti	4.950.589,81	4.950.589,81
3207	Riscaldamento	5.849.483,92	5.849.483,92
3208	Utenze e canoni per telefonia e reti di trasmissione	871.590,15	871.590,15
3209	Utenze e canoni per energia elettrica	4.985.059,16	4.985.059,16
3210	Utenze e canoni per altri servizi	665.636,10	665.636,10
3211	Assicurazioni	15.643.391,88	15.643.391,88
3212	Assistenza informatica e manutenzione software	8.211.825,92	8.211.825,92
3213	Corsi di formazione esternalizzata	119.177,39	119.177,39
3214	Manutenzione ordinaria e riparazioni di immobili e loro pertinenze	10.228.556,84	10.228.556,84
3215	Manutenzione ordinaria e riparazioni di mobili e macchine	505.205,21	505.205,21
3216	Manutenzione ordinaria e riparazioni di attrezzature tecnico-scientifico sanitarie	8.035.492,26	8.035.492,26
3217	Manutenzione ordinaria e riparazioni di automezzi	133.984,70	133.984,70
3218	Altre spese di manutenzione ordinaria e riparazioni	2.343.248,41	2.343.248,41
3219	Spese legali	10.689.005,13	10.689.005,13
3220	Smaltimento rifiuti	1.238.024,51	1.238.024,51
3298	Acquisto di servizi non sanitari derivanti da sopravvenienze	65.901,90	65.901,90
3299	Altre spese per servizi non sanitari	5.062.848,81	5.062.848,81

**CONTRIBUTI E TRASFERIMENTI**

**7.464.689,01            7.464.689,01**

4101	Contributi e trasferimenti a Regione/Provincia autonoma	284,83	284,83
4103	Contributi e trasferimenti a città metropolitane	4.401,98	4.401,98
4111	Contributi e trasferimenti a Istituti Zooprofilattici sperimentali	284,83	284,83
4113	Contributi e trasferimenti a Enti di ricerca	48.081,18	48.081,18
4198	Contributi e trasferimenti ad altre Amministrazioni Pubbliche	196,67	196,67
4201	Contributi e trasferimenti ad altre imprese	35.306,33	35.306,33
4202	Contributi e trasferimenti a famiglie	6.885.760,13	6.885.760,13
4203	Contributi e trasferimenti a istituzioni sociali private	490.373,06	490.373,06

**ALTRE SPESE CORRENTI**

**32.832.861,08            32.832.861,08**

5101	Concorsi, recuperi e rimborsi ad Amministrazioni Pubbliche	14.078,27	14.078,27
5103	Altri concorsi, recuperi e rimborsi a soggetti privati	17.133,43	17.133,43
5201	Noleggi	3.301.863,55	3.301.863,55
5202	Locazioni	2.194.815,68	2.194.815,68
5203	Leasing operativo	737.934,91	737.934,91

		Importo nel periodo	Importo a tutto il periodo
5204	Leasing finanziario	5.033,72	5.033,72
5205	Licenze software	4.634,81	4.634,81
5306	Interessi passivi v/fornitori	3.171.521,45	3.171.521,45
5401	IRAP	16.948.484,80	16.948.484,80
5402	IRES	396.687,90	396.687,90
5404	IVA	139.422,54	139.422,54
5499	Altri tributi	2.530.702,93	2.530.702,93
5501	Costituzione di fondi per il servizio economato in contanti	218.824,53	218.824,53
5502	Acquisti di beni e servizi con i fondi economici	632,85	632,85
5503	Indennita', rimborso spese ed oneri sociali per gli organi direttivi e Collegio sindacale	54.706,96	54.706,96
5504	Commissioni e Comitati	451.347,79	451.347,79
5506	Ritenute erariali su indennita' a organi istituzionali e altri compensi	595.329,23	595.329,23
5507	Contributi previdenziali e assistenziali su indennita' a organi istituzionali e altri compensi	932,05	932,05
5508	Premi di operosita' medici SUMAI	121.043,24	121.043,24
5598	Altri oneri della gestione corrente	1.326.503,95	1.326.503,95
5599	Altre spese correnti derivanti da sopravvenienze	601.226,49	601.226,49

## INVESTIMENTI FISSI

		12.808.882,91	12.808.882,91
6102	Fabbricati	3.892.974,51	3.892.974,51
6103	Impianti e macchinari	2.932.152,17	2.932.152,17
6104	Attrezzature sanitarie e scientifiche	3.761.508,63	3.761.508,63
6105	Mobili e arredi	651.054,12	651.054,12
6106	Automezzi	225.259,68	225.259,68
6199	Altri beni materiali	377.867,11	377.867,11
6200	Immobilizzazioni immateriali	968.066,69	968.066,69

## OPERAZIONI FINANZIARIE

		622.195,94	622.195,94
7500	Altre operazioni finanziarie	622.195,94	622.195,94

## SPESE PER RIMBORSO DI PRESTITI

		26.047.745,99	26.047.745,99
8100	Rimborso anticipazioni di cassa	26.047.745,99	26.047.745,99

## PAGAMENTI DA REGOLARIZZARE

		0,00	0,00
9998	PAGAMENTI DA REGOLARIZZARE DERIVANTI DAL RIMBORSO DELLE ANTICIPAZIONI DI CASSA (pagamenti codificati dal cassiere)	0,00	0,00
9999	ALTRI PAGAMENTI DA REGOLARIZZARE (pagamenti codificati dal cassiere)	0,00	0,00

## TOTALE GENERALE

1.008.884.469,81      1.008.884.469,81