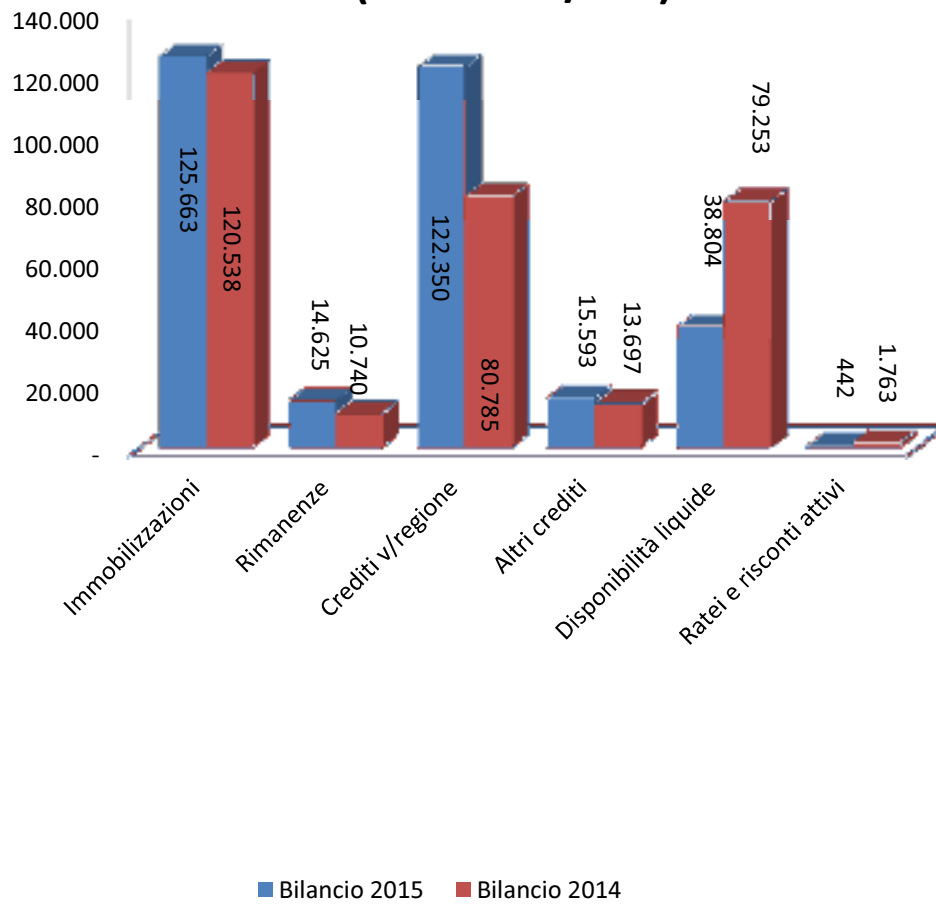


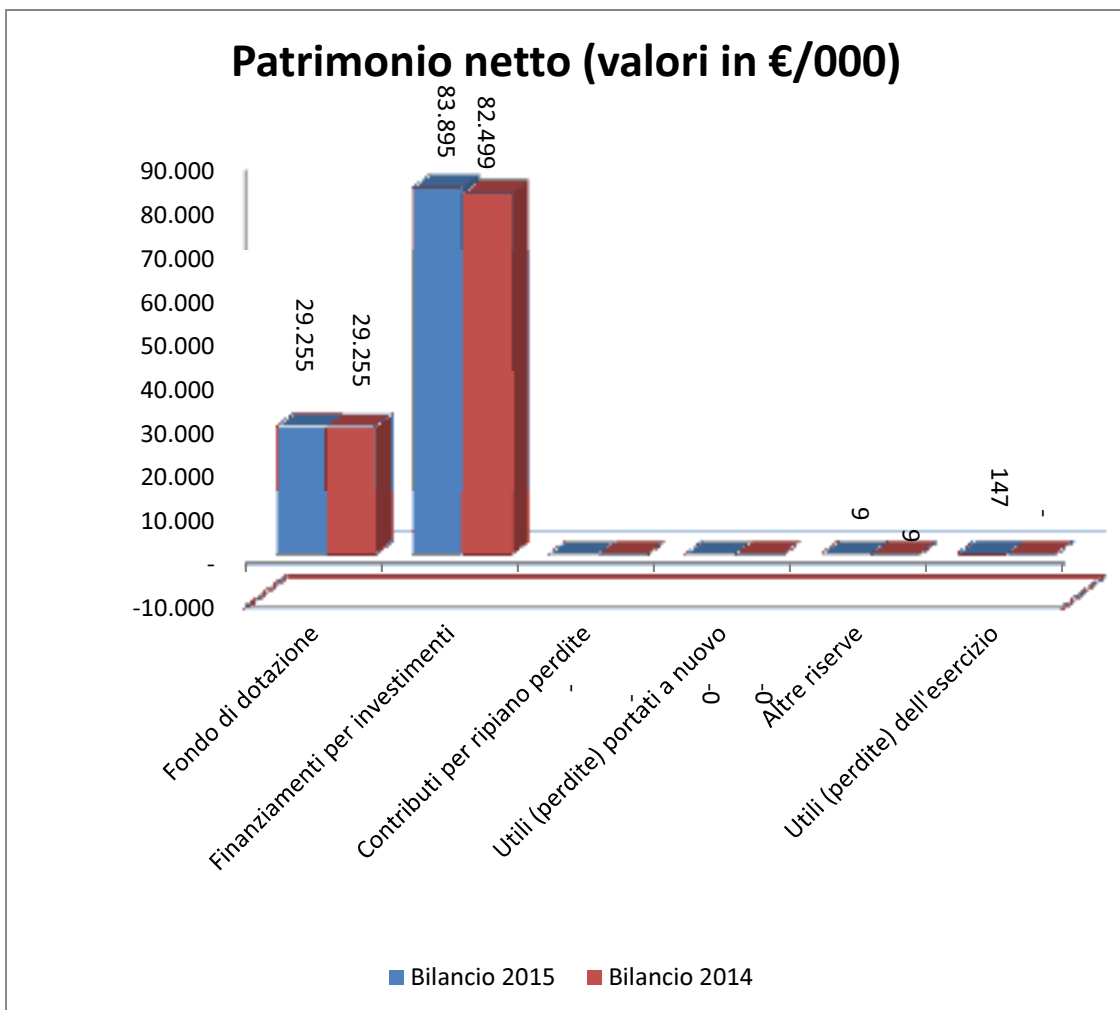
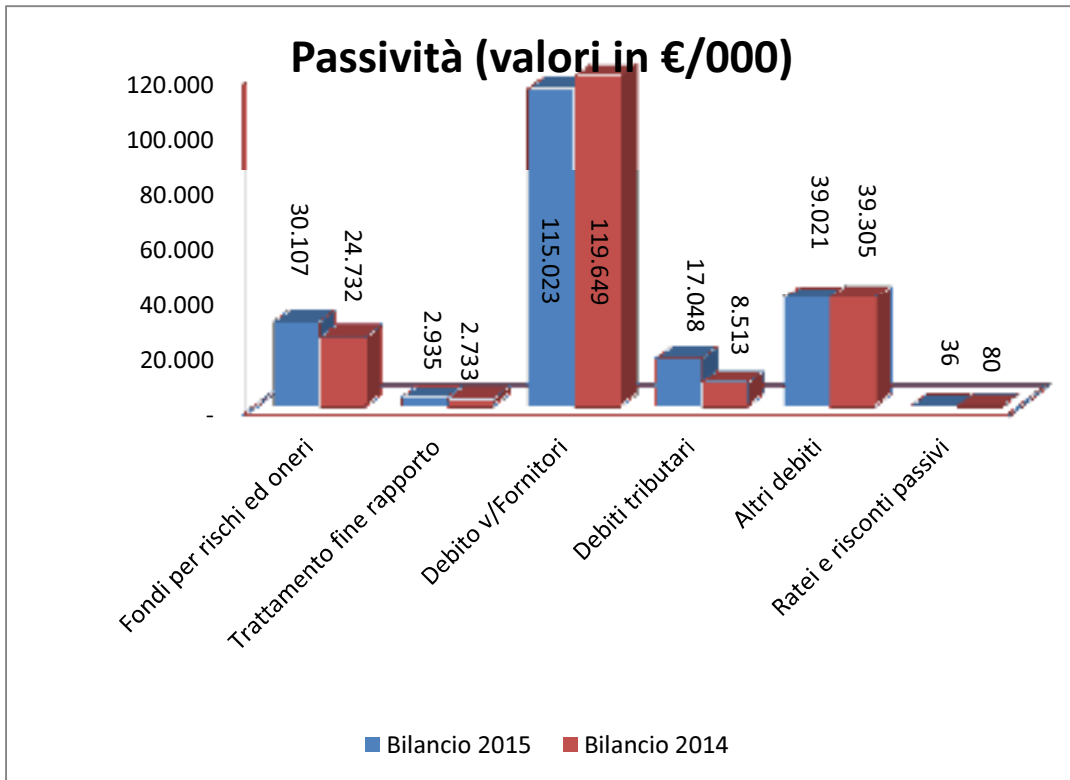
Bilancio d'esercizio 2015

Stato Patrimoniale

	Bilancio 2015	Bilancio 2014	Variazioni
	€	€	€
Attività			
Immobilizzazioni	125.663.180	120.537.514	5.125.666
Rimanenze	14.624.573	10.739.625	3.884.948
Crediti v/Regione o Provincia Autonoma	122.350.260	80.785.361	41.564.899
Crediti v/altri	15.592.564	13.697.113	1.895.451
Disponibilità liquide	38.803.609	79.252.647	-40.449.038
Ratei e risconti attivi	442.063	1.762.653	-1.320.590
Totale Attività	317.476.249	306.774.913	10.701.336
Conti d'ordine	755.768	1.778.194	-1.022.426
Passività			
Patrimonio Netto			
Fondo di dotazione	29.255.420	29.255.420	-
Finanziamenti per investimenti	83.894.693	82.498.611	1.396.082
Contributi per ripiani perdite	-	-	-
Utili (perdite) portati a nuovo	-1	-1	-
	9.000	9.000	-
Utile (perdita) dell'esercizio	146.733	-	146.733
Fondi per rischi ed oneri	30.107.449	24.732.056	5.375.393
Trattamento di fine rapporto	2.934.738	2.732.696	202.042
Debiti v/fornitori	115.022.677	119.649.188	-4.626.511
Debiti tributari	17.048.439	8.512.856	8.535.583
Debiti v/altri	39.020.746	39.305.117	-284.371
Ratei e risconti passivi	36.355	79.970	-43.615
Totale Passività	317.476.249	306.774.913	10.701.336
Conti d'ordine	755.768	1.778.194	-1.022.426

Attività (valori in €/000)





Conto Economico

Voci di bilancio	Consuntivo	Consuntivo	Variazione
	2015 (valori in €)	2014 (valori in €)	Cons.15/Cons.14
Valore della produzione	745.748.964	723.670.773	22.078.192
Contributi	692.085.174	670.314.575	21.770.600
<i>di cui Contributi per asseg.</i>	678.647.072	659.764.755	16.557.548
<i>di cui Contributi finaliz.</i>	13.438.102	10.549.820	-728.621
Proventi e ricavi diversi	43.417.735	43.214.272	203.463
<i>di cui mobilità attiva</i>	35.349.180	35.349.180	-3.625.994
<i>di cui proventi e ric.ordinari</i>	8.068.555	7.865.092	203.463
<i>Proventi diversi</i>	4.796.602	4.536.640	-438.338
<i>Proventi att.intram.</i>	2.761.244	2.829.448	-315.697
<i>Ric. consul. san. pers. dip.</i>	510.709	499.004	25.904
Compartecipaz.spesa	5.353.132	5.373.341	-231.723
Utilizzo contrib.c/cap.	7.310.133	6.651.840	-57.402
Rettifica contrib. in c/es. per destinaz. ad	-2.417.211	-1.883.255	
Altri proventi	2.414.136	5.296.344	-2.882.208
Finanziari	22.162	490.218	229.190
Straordinari	2.391.974	4.806.125	-433.811
Totale ricavi	748.163.100	728.967.116	19.195.984
Costo della produzione	727.470.113	705.119.918	22.350.195
Mobilità passiva	105.130.116	102.630.116	4.719.789
Convenzionata	213.300.635	212.166.748	1.771.005
Personale	184.622.416	184.107.619	1.143.622
Consumo materiali	118.179.121	105.663.342	2.994.639
Servizi	41.870.904	41.645.620	2.960.230
leasing e noleggio	4.851.313	6.211.076	-254.062
manutenzioni	13.261.775	11.771.189	-3.307.951
consulenze	1.037.403	1.484.074	-446.671
<i>di cui consulenze da personale dip</i>	485.173	465.339	-34.644
<i>di cui per prestazioni ex Art.55</i>			
CCNL	329.205	858.463	81.801
altre consulenze	223.024	160.272	-133.327
utenze	10.361.622	10.493.017	-64.097
assicurazioni	2.983.627	3.114.152	-10.693
Altri costi	5.056.057	5.115.677	-59.620
<i>di cui per att.intramuraria</i>	2.117.874	2.377.300	155.587
altri costi	2.938.183	2.738.377	-222.219
Ammortamenti	10.129.758	10.305.025	-256.601
Accantonamenti	16.685.365	10.412.263	-1.647.455
Altri oneri	20.546.253	23.847.198	-3.300.945
Oneri Finanziari	195.984	62.951	-254.945
Oneri Straordinari	6.152.021	9.543.572	2.366.219
Tributari	14.198.249	14.240.676	191.822
Totale costi	748.016.367	728.967.116	19.049.250
Risultato Economico	146.733	0	146.733

