


Azienda Sanitaria Locale di Brindisi

Bilancio di esercizio al 31 dicembre 2023

Relazione della società di revisione indipendente



Building a better
working world



Azienda Sanitaria Locale di Brindisi

Bilancio di esercizio al 31 dicembre 2023

Relazione della società di revisione indipendente

Relazione della società di revisione indipendente

Al Direttore Generale
dell'Azienda Sanitaria Locale di Brindisi

Giudizio

Abbiamo svolto la revisione contabile del bilancio di esercizio dell'Azienda Sanitaria Locale di Brindisi (l'Azienda") costituito dallo stato patrimoniale al 31 dicembre 2023, dal conto economico e dal rendiconto finanziario per l'esercizio chiuso a tale data e dalla nota integrativa.

A nostro giudizio, il bilancio d'esercizio fornisce una rappresentazione veritiera e corretta della situazione patrimoniale e finanziaria dell'Azienda al 31 dicembre 2023, del risultato economico e dei flussi di cassa per l'esercizio chiuso a tale data, in conformità alle disposizioni del D. Lgs. n. 118/2011 e alle norme civilistiche ivi richiamate.

Elementi alla base del giudizio

Abbiamo svolto la revisione contabile in conformità ai principi di revisione internazionali (ISA Italia). Le nostre responsabilità ai sensi di tali principi sono ulteriormente descritte nella sezione *Responsabilità della società di revisione per la revisione contabile del bilancio d'esercizio* della presente relazione. Siamo indipendenti rispetto all'Azienda in conformità alle norme e ai principi in materia di etica e di indipendenza applicabili nell'ordinamento italiano alla revisione contabile del bilancio. Riteniamo di aver acquisito elementi probativi sufficienti ed appropriati su cui basare il nostro giudizio.

Altri aspetti

La presente relazione non è emessa ai sensi di legge, stante il fatto che, come previsto dalla normativa vigente, la verifica della regolare tenuta della contabilità, la corrispondenza del bilancio alle risultanze dei libri e delle scritture contabili e l'esame del bilancio sono esercitati da altro soggetto, diverso dalla scrivente società di revisione.

Responsabilità del Direttore Generale e del collegio sindacale per il bilancio d'esercizio

Il Direttore Generale è responsabile per la redazione del bilancio d'esercizio che fornisca una rappresentazione veritiera e corretta in conformità alle disposizioni del D. Lgs. n. 118/ 2011 e alle norme civilistiche ivi richiamate nonché, nei termini previsti dalla legge, per quella parte del controllo interno dallo stesso ritenuta necessaria per consentire la redazione di un bilancio che non contenga errori significativi dovuti a frodi o a comportamenti o eventi non intenzionali.

Il Direttore Generale è responsabile per la valutazione della capacità dell'Azienda di continuare ad operare come un'entità in funzionamento e, nella redazione del bilancio d'esercizio, per l'appropriatezza dell'utilizzo del presupposto della continuità aziendale, nonché per una adeguata informativa in materia. Il Direttore Generale utilizza il presupposto della continuità aziendale nella redazione del bilancio d'esercizio a meno che abbia valutato che sussistono le condizioni per la liquidazione dell'Azienda o per l'interruzione dell'attività o non abbia alternative realistiche a tali scelte.

Il collegio sindacale ha la responsabilità della vigilanza, nei termini previsti dalle specifiche leggi applicabili al settore di riferimento, sul processo di predisposizione dell'informativa finanziaria dell'Azienda.

Responsabilità della società di revisione per la revisione contabile del bilancio di esercizio

I nostri obiettivi sono l'acquisizione di una ragionevole sicurezza che il bilancio d'esercizio nel suo complesso non contenga errori significativi, dovuti a frodi o a comportamenti o eventi non intenzionali, e l'emissione di una relazione di revisione che includa il nostro giudizio. Per ragionevole sicurezza si intende un livello elevato di sicurezza che, tuttavia, non fornisce la garanzia che una revisione contabile svolta in conformità ai principi di revisione internazionali (ISA Italia) individui sempre un errore significativo, qualora esistente. Gli errori possono derivare da frodi o da comportamenti o eventi non intenzionali e sono considerati significativi qualora ci si possa ragionevolmente attendere che essi, singolarmente o nel loro insieme, siano in grado di influenzare le decisioni economiche prese dagli utilizzatori sulla base del bilancio d'esercizio.

Nell'ambito della revisione contabile svolta in conformità ai principi di revisione internazionali (ISA Italia) abbiamo esercitato il giudizio professionale e abbiamo mantenuto lo scetticismo professionale per tutta la durata della revisione contabile. Inoltre

- abbiamo identificato e valutato i rischi di errori significativi nel bilancio d'esercizio, dovuti a frodi o a comportamenti o eventi non intenzionali; abbiamo definito e svolto procedure di revisione in risposta a tali rischi; abbiamo acquisito elementi probativi sufficienti ed appropriati su cui basare il nostro giudizio. Il rischio di non individuare un errore significativo dovuto a frodi è più elevato rispetto al rischio di non individuare un errore significativo derivante da comportamenti o eventi non intenzionali, poiché la frode può implicare l'esistenza di collusioni, falsificazioni, omissioni intenzionali, rappresentazioni fuorvianti o forzature del controllo interno;
- abbiamo acquisito una comprensione del controllo interno rilevante ai fini della revisione contabile allo scopo di definire procedure di revisione appropriate nelle circostanze e non per esprimere un giudizio sull'efficacia del controllo interno dell'Azienda;
- abbiamo valutato l'appropriatezza dei principi contabili utilizzati nonché la ragionevolezza delle stime contabili effettuate dal Direttore Generale, inclusa la relativa informativa;
- siamo giunti ad una conclusione sull'appropriatezza dell'utilizzo da parte del Direttore Generale del presupposto della continuità aziendale e, in base agli elementi probativi acquisiti, sull'eventuale esistenza di una incertezza significativa riguardo a eventi o circostanze che possono far sorgere dubbi significativi sulla capacità dell'Azienda di continuare ad operare come un'entità in funzionamento. In presenza di un'incertezza significativa, siamo tenuti a richiamare l'attenzione nella relazione di revisione sulla relativa informativa di bilancio, ovvero, qualora tale informativa sia inadeguata, a riflettere tale circostanza nella formulazione del nostro giudizio. Le nostre conclusioni sono basate sugli elementi probativi

acquisiti fino alla data della presente relazione. Tuttavia, eventi o circostanze successivi possono comportare che l'Azienda cessi di operare come un'entità in funzionamento;

- abbiamo valutato la presentazione, la struttura e il contenuto del bilancio d'esercizio nel suo complesso, inclusa l'informativa, e se il bilancio d'esercizio rappresenti le operazioni e gli eventi sottostanti in modo da fornire una corretta rappresentazione.

Abbiamo comunicato ai responsabili delle attività di *governance*, identificati ad un livello appropriato come richiesto dagli ISA Italia, tra gli altri aspetti, la portata e la tempistica pianificate per la revisione contabile e i risultati significativi emersi, incluse le eventuali carenze significative nel controllo interno identificate nel corso della revisione contabile.

Bari, 3 luglio 2024

EY S.p.A.



Flavio Renato Deveglio
(Revisore Legale)



ASL Brindisi

PugliaSalute

Bilancio d'esercizio 2023

Delibera n. 940 del 30.04.2024

AZIENDA SANITARIA LOCALE BR
Via Napoli n. 8 – 72011 Brindisi – Casale –
C.F. P.IVA – 01647800745
Web: <http://www.asl.brindisi.it>

Contenuto del presente documento:

➤ Bilancio di esercizio 2023

- Stato Patrimoniale (schema ministeriale D.M. 20/03/2013)

- Conto Economico (schema ministeriale D.M. 20/03/2013)

- Nota Integrativa (schema ministeriale D.M. 20/03/2013)

Allegati alla Nota Integrativa

- Modello SP elaborato secondo la struttura di cui alla Delibera del Consiglio dei Ministri del 30.04.2019;
- Modello CE elaborato secondo la struttura di cui alla Delibera del Consiglio dei Ministri del 30.04.2019;
- Modello CE elaborato secondo la struttura di cui alla Delibera del Consiglio dei Ministri del 30.04.2019 al netto della componente sociale per piattaforma NSIS
- Rendiconto finanziario (D.lgs.118 del 23.06.2011 e D.M. 20/03/2013)

➤ Relazione sulla Gestione (ex art.32, L.R. 38/1994)

Allegati alla Relazione sulla Gestione:

- Conto Economico suddiviso per le fondamentali strutture dell'Azienda
- Conto Economico 2023 confrontato con il Bilancio Economico Preventivo 2023
- Prospetto relativo ai contributi per la copertura delle perdite ricevuti dalla Regione Puglia.
- Attestazione dei tempi di pagamento (ex art.41, comma 1, Legge 89 del 23.06.2014)

➤ Prospetti SIOPE anno 2023

Stato Patrimoniale

(schema ministeriale D.M. 20/03/2013)

STATO PATRIMONIALE AL 31 DICEMBRE 2023

STATO PATRIMONIALE		Bilancio 2023	Bilancio 2022	VARIAZIONE 2023/2022	
ATTIVO	Importo			%	
A)	IMMOBILIZZAZIONI				
A.I)	IMMOBILIZZAZIONI IMMATERIALI	606.176	731.787	(125.611)	(17%)
A.I.1)	Costi d'impianto e di ampliamento	-	-	-	-
A.I.2)	Costi di ricerca e sviluppo	-	-	-	-
A.I.3)	Diritti di brevetto e di utilizzazione delle opere dell'ingegno	-	-	-	-
A.I.4)	Immobilitazioni immateriali in corso e acconti	-	-	-	-
A.I.5)	Altre immobilizzazioni immateriali	606.176	731.787	(125.611)	(17%)
A.II)	IMMOBILIZZAZIONI MATERIALI	137.730.512	130.367.644	7.362.868	6%
A.II.1)	Terreni	830.321	830.321	-	0%
A.II.1.a)	Terreni disponibili	830.321	830.321	-	0%
A.II.1.b)	Terreni indisponibili	-	-	-	-
A.II.2)	Fabbricati	77.694.297	82.737.643	(5.043.346)	(6%)
A.II.2.a)	Fabbricati non strumentali (disponibili)	481.149	334.911	146.238	44%
A.II.2.b)	Fabbricati strumentali (indisponibili)	77.213.148	82.402.732	(5.189.584)	(6%)
A.II.3)	Impianti e macchinari	4.454.224	4.899.468	(445.244)	(9%)
A.II.4)	Attrezzature sanitarie e scientifiche	13.285.626	17.735.853	(4.450.227)	(25%)
A.II.5)	Mobili e arredi	1.178.476	1.268.931	(90.455)	(7%)
A.II.6)	Automezzi	183.545	280.137	(96.592)	(34%)
A.II.7)	Oggetti d'arte	0	0	-	-
A.II.8)	Altre immobilizzazioni materiali	4.668.921	4.263.831	405.090	10%
A.II.9)	Immobilitazioni materiali in corso e acconti	35.435.102	18.351.460	17.083.642	93%
A.III)	IMMOBILIZZAZIONI FINANZIARIE (con separata indicazione, per ciascuna voce dei crediti, degli importi esigibili entro l'esercizio successivo)				
		Entro 12 mesi	Oltre 12 mesi		
A.III.1)	Crediti finanziari	-	-	593.000	0%
A.III.1.a)	Crediti finanziari v/Stato	-	-	-	-
A.III.1.b)	Crediti finanziari v/Regione	-	-	-	-
A.III.1.c)	Crediti finanziari v/partecipate	-	-	-	-
A.III.1.d)	Crediti finanziari v/altri	-	-	-	-
A.III.2)	Titoli	593.000	593.000	-	0%
A.III.2.a)	Partecipazioni	593.000	593.000	-	0%
A.III.2.b)	Altri titoli	0	0	-	-
TOTALE A)		138.929.688	131.692.431	7.237.257	5%
B)	ATTIVO CIRCOLANTE				
B.I)	RIMANENZE	20.395.083	17.939.086	2.455.997	14%
B.I.1)	Rimanenze beni sanitari	20.203.683	17.686.172	2.517.511	14%
B.I.2)	Rimanenze beni non sanitari	191.400	252.914	(61.514)	(24%)
B.I.3)	Acconti per acquisti beni sanitari	-	-	-	-
B.I.4)	Acconti per acquisti beni non sanitari	-	-	-	-
B.II)	CREDITI (con separata indicazione, per ciascuna voce, degli importi esigibili oltre l'esercizio successivo)				
		Entro 12 mesi	Oltre 12 mesi		
B.II.1)	Crediti v/Stato	255.951.933	-	255.951.933	(4%)
B.II.1.a)	Crediti v/Stato - parte corrente	9.226.869	-	9.226.869	(18%)
B.II.1.a.1)	Crediti v/Stato per spesa corrente e acconti	-	-	-	-
B.II.1.a.2)	Crediti v/Stato - altro	-	-	-	-
B.II.1.b)	Crediti v/Stato - investimenti	9.226.869	-	9.226.869	(18%)
B.II.1.c)	Crediti v/Stato - per ricerca	-	-	-	-
B.II.1.c.1)	Crediti v/Ministero della Salute per ricerca corrente	-	-	-	-
B.II.1.c.2)	Crediti v/Ministero della Salute per ricerca finalizzata	-	-	-	-
B.II.1.c.3)	Crediti v/Stato per ricerca - altre Amministrazioni centrali	-	-	-	-
B.II.1.c.4)	Crediti v/Stato - investimenti per ricerca	-	-	-	-
B.II.1.d)	Crediti v/prefetture	-	-	-	-
B.II.2)	Crediti v/Regione o Provincia Autonoma	237.093.499	-	237.093.499	(3%)
B.II.2.a)	Crediti v/Regione o Provincia Autonoma - parte corrente	108.492.823	-	108.492.823	(9%)
B.II.2.a.1)	Crediti v/Regione o Provincia Autonoma per spesa corrente	108.492.823	-	108.492.823	(9%)
B.II.2.a.1.a)	Crediti v/Regione o Provincia Autonoma per finanziamento sanitario ordinario corrente	96.948.934	-	96.948.934	(8%)
B.II.2.a.1.b)	Crediti v/Regione o Provincia Autonoma per finanziamento sanitario aggiuntivo corrente LEA	-	-	-	-
B.II.2.a.1.c)	Crediti v/Regione o Provincia Autonoma per finanziamento sanitario aggiuntivo corrente extra LEA	-	-	-	-
B.II.2.a.1.d)	Crediti v/Regione o Provincia Autonoma per spesa corrente - altro	11.543.889	-	11.543.889	(21%)
B.II.2.a.2)	Crediti v/Regione o Provincia Autonoma per ricerca	-	-	-	-
B.II.2.b)	Crediti v/Regione o Provincia Autonoma - patrimonio netto	128.600.676	-	128.600.676	3%
B.II.2.b.1)	Crediti v/Regione o Provincia Autonoma per finanziamento per investimenti	128.600.676	-	128.600.676	3%
B.II.2.b.2)	Crediti v/Regione o Provincia Autonoma per incremento fondo di dotazione	-	-	-	-
B.II.2.b.3)	Crediti v/Regione o Provincia Autonoma per ripiano perdite	-	-	-	-
B.II.2.b.4)	Crediti v/Regione o Provincia Autonoma per ricostituzione risorse da investimenti esercizi precedenti	-	-	-	-
B.II.3)	Crediti v/Comuni	346.054	-	346.054	2%
B.II.4)	Crediti v/aziende sanitarie pubbliche e acconto quota FSR da distribuire	931.752	-	931.752	69%
B.II.4.a)	Crediti v/aziende sanitarie pubbliche della Regione	593.342	-	593.342	0%
B.II.4.b)	Crediti v/aziende sanitarie pubbliche fuori Regione	338.410	-	338.410	0%
B.II.5)	Crediti v/società partecipate e/o enti dipendenti della Regione	179.078	-	179.078	1%
B.II.6)	Crediti v/Erario	4.454.568	-	4.454.568	8%
B.II.7)	Crediti v/altri	3.720.113	-	3.720.113	(10%)
B.III)	ATTIVITA' FINANZIARIE CHE NON COSTITUISCONO IMMOBILIZZAZIONI				
B.III.1)	Partecipazioni che non costituiscono immobilizzazioni	-	-	-	-
B.III.2)	Altri titoli che non costituiscono immobilizzazioni	-	-	-	-
B.IV)	DISPONIBILITA' LIQUIDE	74.738.194	76.864.752	(2.126.558)	(3%)
B.IV.1)	Cassa	377.451	128.866	248.585	>100%
B.IV.2)	Istituto Tesoriere	74.284.088	76.545.715	(2.261.627)	(3%)
B.IV.3)	Tesoreria Unica	-	-	-	-
B.IV.4)	Conto corrente postale	76.655	190.171	(113.516)	(60%)
TOTALE B)		351.085.210	360.441.881	(9.356.671)	(3%)
C)	RATEI E RISCONTI ATTIVI				
C.I)	Ratei attivi	213	-	213	-
C.II)	Risconti attivi	31.012	130.797	(99.785)	(76%)
TOTALE C)		31.225	130.797	(99.572)	(76%)
TOTALE ATTIVO (A+B+C)		490.046.123	492.265.109	(2.218.986)	0%
D)	CONTI D'ORDINE				
D.1)	Canoni di leasing ancora da pagare	-	-	-	-
D.2)	Depositi cauzionali	-	15.000	(15.000)	(100%)
D.3)	Beni in comodato	1.607.949	588.521	1.019.428	>100%
D.4)	Altri conti d'ordine	7.843.521	8.847.950	(1.004.429)	(11%)
TOTALE D)		9.451.470	9.451.471	(1)	0%

STATO PATRIMONIALE					
PASSIVO		Bilancio 2023	Bilancio 2022	VARIAZIONE 2023/2022	
				Importo	%
A)	PATRIMONIO NETTO				
A.I)	Fondo di dotazione	896.666	896.666	-	0%
A.II)	Finanziamenti per investimenti	215.506.043	224.402.852	(8.896.809)	(4%)
A.II.1)	Finanziamenti per beni di prima dotazione	-	-	-	-
A.II.2)	Finanziamenti da Stato per investimenti	120.433.640	120.433.640	-	0%
A.II.2.a)	Finanziamenti da Stato ex art. 20 Legge 67/88	40.359.023	40.359.023	-	0%
A.II.2.b)	Finanziamenti da Stato per ricerca	-	-	-	-
A.II.2.c)	Finanziamenti da Stato - altro	80.074.617	80.074.617	-	0%
A.II.3)	Finanziamenti da Regione per investimenti	2.086.464	3.681.825	(1.595.361)	(43%)
A.II.4)	Finanziamenti da altri soggetti pubblici per investimenti	68.042.518	68.049.804	(7.286)	0%
A.II.5)	Finanziamenti per investimenti da rettifica contributi in conto esercizio	24.943.421	32.237.583	(7.294.162)	(23%)
A.III)	Riserve da donazioni e lasciti vincolati ad investimenti	274.599	311.888	(37.289)	(12%)
A.IV)	Altre riserve	9.000	9.000	-	0%
A.V)	Contributi per ripiano perdite	-	-	-	-
A.VI)	Utili (perdite) portati a nuovo	352.799	352.800	(1)	0%
A.VII)	Utile (perdita) dell'esercizio	10.538	(17.104.336)	17.114.874	(100%)
TOTALE A)		217.049.645	208.868.870	8.180.775	4%
B)	FONDI PER RISCHI ED ONERI				
B.1)	Fondi per imposte, anche differite	-	-	-	-
B.2)	Fondi per rischi	47.831.169	50.332.755	(2.501.586)	(5%)
B.3)	Fondi da distribuire	-	-	-	-
B.4)	Quota inutilizzata contributi di parte corrente vincolati	7.206.516	6.740.494	466.022	7%
B.5)	Altri fondi oneri	26.945.348	21.240.587	5.704.761	27%
TOTALE B)		81.983.033	78.313.836	3.669.197	5%
C)	TRATTAMENTO FINE RAPPORTO				
C.1)	Premi operosità	5.737.874	5.577.315	160.559	3%
C.2)	TFR personale dipendente	-	-	-	-
TOTALE C)		5.737.874	5.577.315	160.559	3%
D)	DEBITI (con separata indicazione, per ciascuna voce, degli importi esigibili oltre l'esercizio successivo)				
D.1)	Mutui passivi	-	-	-	-
D.2)	Debiti v/Stato	-	-	-	-
D.3)	Debiti v/Regione o Provincia Autonoma	3.211.279	3.211.279	(1.665.510)	(34%)
D.4)	Debiti v/Comuni	340.470	340.470	(891.640)	(72%)
D.5)	Debiti v/aziende sanitarie pubbliche	1.193.787	1.193.787	603.070	98%
D.5.a)	Debiti v/aziende sanitarie pubbliche della Regione per spesa corrente e mobilità	-	-	-	-
D.5.b)	Debiti v/aziende sanitarie pubbliche della Regione per finanziamento sanitario aggiuntivo corrente LEA	-	-	-	-
D.5.c)	Debiti v/aziende sanitarie pubbliche della Regione per finanziamento sanitario aggiuntivo corrente extra LEA	-	-	-	-
D.5.d)	Debiti v/aziende sanitarie pubbliche della Regione per altre prestazioni	931.818	931.818	377.572	147%
D.5.e)	Debiti v/aziende sanitarie pubbliche della Regione per versamenti a patrimonio netto	-	-	-	-
D.5.f)	Debiti v/aziende sanitarie pubbliche fuori Regione	261.969	261.969	225.498	36.471
D.6)	Debiti v/società partecipate e/o enti dipendenti della Regione	6.329.113	6.329.113	3.344.742	2.984.371
D.7)	Debiti v/fornitori	118.052.665	118.052.665	136.798.630	(18.745.965)
D.8)	Debiti v/Istituto Tesoriere	-	-	-	-
D.9)	Debiti tributari	12.959.662	12.959.662	14.219.925	(1.260.263)
D.10)	Debiti v/altri finanziatori	-	-	-	-
D.11)	Debiti v/istituti previdenziali, assistenziali e sicurezza sociale	16.696.151	16.696.151	13.475.414	3.220.737
D.12)	Debiti v/altri	26.483.696	26.483.696	24.943.086	1.540.610
TOTALE D)		185.266.823	199.493.766	(14.226.943)	(7%)
E)	RATEI E RISCONTI PASSIVI				
E.1)	Ratei passivi	-	10.130	(10.130)	(100%)
E.2)	Risconti passivi	8.748	1.192	7.556	>100%
TOTALE E)		8.748	11.322	(2.574)	(23%)
TOTALE PASSIVO E PATRIMONIO NETTO (A+B+C+D+E)		490.046.123	492.265.109	(2.218.986)	0%
F)	CONTI D'ORDINE				
F.1)	Conti di leasing ancora da pagare	-	-	-	-
F.2)	Depositi cauzionali	-	15.000	(15.000)	(100%)
F.3)	Beni in comodato	1.607.949	588.521	1.019.428	>100%
F.4)	Altri conti d'ordine	7.843.521	8.847.950	(1.004.429)	(11%)
TOTALE F)		9.451.470	9.451.471	(1)	0%

Conto Economico

(schema ministeriale D.M. 20/03/2013)

CONTO ECONOMICO AL 31 DICEMBRE 2023

CONTO ECONOMICO					
A) VALORE DELLA PRODUZIONE		Bilancio 2023	Bilancio 2022	VARIAZIONE 2023/2022	
				Importo	%
A.1)	Contributi in c/esercizio	779.187.490	751.994.298	27.193.192	4%
A.1.a)	Contributi in c/esercizio - da Regione o Provincia Autonoma per quota F.S. regionale	768.282.511	728.781.967	39.500.544	5%
A.1.b)	Contributi in c/esercizio - extra fondo	10.711.071	22.167.558	(11.456.487)	(52%)
A.1.b.1)	Contributi da Regione o Prov. Aut. (extra fondo) - vincolati	6.626.947	8.382.701	(1.755.754)	(21%)
A.1.b.2)	Contributi da Regione o Prov. Aut. (extra fondo) - Risorse aggiuntive da bilancio a titolo di copertura LEA	1.000.000	-	1.000.000	-
A.1.b.3)	Contributi da Regione o Prov. Aut. (extra fondo) - Risorse aggiuntive da bilancio a titolo di copertura extra LEA	-	-	-	-
A.1.b.4)	Contributi da Regione o Prov. Aut. (extra fondo) - altro	-	-	-	-
A.1.b.5)	Contributi da aziende sanitarie pubbliche (extra fondo)	2.197.804	350.306	1.847.498	>100%
A.1.b.6)	Contributi da altri soggetti pubblici	886.320	13.434.551	(12.548.231)	(93%)
A.1.c)	Contributi in c/esercizio - per ricerca	-	-	-	-
A.1.c.1)	da Ministero della Salute per ricerca corrente	-	-	-	-
A.1.c.2)	da Ministero della Salute per ricerca finalizzata	-	-	-	-
A.1.c.3)	da Regione e altri soggetti pubblici	-	-	-	-
A.1.c.4)	da privati	-	-	-	-
A.1.d)	Contributi in c/esercizio - da privati	193.908	1.044.773	(850.865)	(81%)
A.2)	 Rettifica contributi c/esercizio per destinazione ad investimenti	(1.677.929)	(14.604.093)	12.926.164	(89%)
A.3)	 Utilizzo fondi per quote inutilizzate contributi vincolati di esercizi precedenti	1.258.626	451.396	807.230	179%
A.4)	 Ricavi per prestazioni sanitarie e sociosanitarie a rilevanza sanitaria	46.255.715	43.001.735	3.253.980	8%
A.4.a)	Ricavi per prestazioni sanitarie e sociosanitarie - ad aziende sanitarie pubbliche	40.948.631	38.419.915	2.528.716	7%
A.4.b)	Ricavi per prestazioni sanitarie e sociosanitarie - intramoenia	4.237.173	4.017.914	219.259	5%
A.4.c)	Ricavi per prestazioni sanitarie e sociosanitarie - altro	1.069.911	563.906	506.005	90%
A.5)	 Concorsi, recuperi e rimborsi	15.720.634	27.354.146	(11.633.512)	(43%)
A.6)	 Compartecipazione alla spesa per prestazioni sanitarie (Ticket)	4.334.402	3.635.405	698.997	19%
A.7)	 Quota contributi in c/capitale imputata nell'esercizio	14.766.743	14.311.297	455.446	3%
A.8)	 Incrementi delle immobilizzazioni per lavori interni	-	-	-	-
A.9)	 Altri ricavi e proventi	1.851.762	2.167.123	(315.361)	(15%)
TOTALE A)		861.697.443	828.311.307	33.386.136	4%
B) COSTI DELLA PRODUZIONE					
B.1)	 Acquisti di beni	149.783.201	149.141.065	642.136	0%
B.1.a)	Acquisti di beni sanitari	148.454.939	147.483.522	971.417	1%
B.1.b)	Acquisti di beni non sanitari	1.328.262	1.657.543	(329.281)	(20%)
B.2)	 Acquisti di servizi sanitari	354.730.088	337.483.164	17.246.924	5%
B.2.a)	Acquisti di servizi sanitari - Medicina di base	47.355.703	48.643.204	(1.287.501)	(3%)
B.2.b)	Acquisti di servizi sanitari - Farmaceutica	55.778.675	54.605.852	1.172.823	2%
B.2.c)	Acquisti di servizi sanitari per assistenza specialistica ambulatoriale	39.266.538	35.781.551	3.484.987	10%
B.2.d)	Acquisti di servizi sanitari per assistenza riabilitativa	9.421.501	9.655.778	(234.277)	(2%)
B.2.e)	Acquisti di servizi sanitari per assistenza integrativa	2.657.268	3.441.680	(784.412)	(23%)
B.2.f)	Acquisti di servizi sanitari per assistenza protesica	5.412.079	5.200.610	211.469	4%
B.2.g)	Acquisti di servizi sanitari per assistenza ospedaliera	101.594.065	92.786.000	8.808.065	9%
B.2.h)	Acquisti prestazioni di psichiatria residenziale e semiresidenziale	21.583.175	18.780.336	2.802.839	15%
B.2.i)	Acquisti prestazioni di distribuzione farmaci File F	9.900.527	11.118.646	(1.218.119)	(11%)
B.2.j)	Acquisti prestazioni termali in convenzione	2.249.338	1.896.505	352.833	19%
B.2.k)	Acquisti prestazioni di trasporto sanitario	13.205.336	12.510.703	694.633	6%
B.2.l)	Acquisti prestazioni socio-sanitarie a rilevanza sanitaria	30.052.991	24.001.775	6.051.216	25%
B.2.m)	Compartecipazione al personale per att. Libero-prof. (intramoenia)	3.231.952	3.232.574	(622)	0%
B.2.n)	Rimborsi Assegni e contributi sanitari	7.286.992	9.826.394	(2.539.402)	(26%)
B.2.o)	Consulenze, collaborazioni, interinale, altre prestazioni di lavoro sanitarie e sociosanitarie	2.936.675	4.020.000	(1.083.325)	(27%)
B.2.p)	Altri servizi sanitari e sociosanitari a rilevanza sanitaria	2.797.273	1.981.556	815.717	41%
B.2.q)	Costi per differenziale Tariffe TUC	-	-	-	-
B.3)	 Acquisti di servizi non sanitari	76.575.479	74.998.513	1.576.966	2%
B.3.a)	Servizi non sanitari	75.990.018	74.314.590	1.675.428	2%
B.3.b)	Consulenze, collaborazioni, interinale, altre prestazioni di lavoro non sanitarie	347.291	264.179	83.112	31%
B.3.c)	Formazione	238.170	419.744	(181.574)	(43%)
B.4)	 Manutenzione e riparazione	17.535.056	17.203.093	331.963	2%
B.5)	 Godimento di beni di terzi	6.223.204	6.080.006	143.198	2%
B.6)	 Costi del personale	215.931.641	211.329.672	4.601.969	2%
B.6.a)	Personale dirigente medico	71.406.254	69.715.991	1.690.263	2%
B.6.b)	Personale dirigente ruolo sanitario non medico	7.292.834	6.603.915	688.919	10%
B.6.c)	Personale comparto ruolo sanitario	98.616.260	99.121.286	(505.026)	(1%)
B.6.d)	Personale dirigente altri ruoli	3.080.840	2.990.791	90.049	3%
B.6.e)	Personale comparto altri ruoli	35.535.453	32.897.689	2.637.764	8%
B.7)	 Oneri diversi di gestione	3.665.224	3.375.080	290.144	9%
B.8)	 Ammortamenti	14.996.256	14.540.836	455.420	3%
B.8.a)	Ammortamenti immobilizzazioni immateriali	175.896	157.977	17.919	11%
B.8.b)	Ammortamenti dei fabbricati	5.687.020	5.665.682	21.338	0%
B.8.c)	Ammortamenti delle altre immobilizzazioni materiali	9.133.340	8.717.177	416.163	5%
B.9)	 Svalutazione delle immobilizzazioni e dei crediti	302.575	106.827	195.748	>100%
B.10)	 Variazione delle rimanenze	(2.455.996)	(3.971.360)	1.515.364	(38%)
B.10.a)	Variazione delle rimanenze sanitarie	(2.517.510)	(3.912.532)	1.395.022	(36%)
B.10.b)	Variazione delle rimanenze non sanitarie	61.515	(58.828)	120.343	<100%
B.11)	 Accantonamenti	12.529.489	19.791.365	(7.261.876)	(37%)
B.11.a)	Accantonamenti per rischi	3.668.470	9.980.783	(6.312.313)	(63%)
B.11.b)	Accantonamenti per premio operosità	204.978	502.370	(297.392)	(59%)
B.11.c)	Accantonamenti per quote inutilizzate di contributi vincolati	986.776	1.056.523	(69.747)	(7%)
B.11.d)	Altri accantonamenti	7.669.265	8.251.689	(582.424)	(7%)
TOTALE B)		849.816.217	830.078.261	19.737.956	2%
DIFF. TRA VALORE E COSTI DELLA PRODUZIONE (A-B)		11.881.226	(1.766.954)	13.648.180	(772%)

CONTO ECONOMICO					
C) PROVENTI E ONERI FINANZIARI		Bilancio 2023	Bilancio 2022	VARIAZIONE 2023/2022	
				Importo	%
C.1)	Interessi attivi ed altri proventi finanziari	381.359	640.409	(259.050)	(40%)
C.2)	Interessi passivi ed altri oneri finanziari	18.324	58.720	(40.396)	(69%)
TOTALE C)		363.035	581.689	(218.654)	(38%)
D) RETTIFICHE DI VALORE DI ATTIVITÀ FINANZIARIE					
D.1)	Rivalutazioni	-	-	-	-
D.2)	Svalutazioni	-	-	-	-
TOTALE D)		-	-	-	-
E) PROVENTI E ONERI STRAORDINARI					
E.1)	Proventi straordinari	5.610.390	2.528.885	3.081.505	122%
E.1.a)	Plusvalenze	-	-	-	-
E.1.b)	Altri proventi straordinari	5.610.390	2.528.885	3.081.505	122%
E.2)	Oneri straordinari	1.756.142	3.229.531	(1.473.389)	(46%)
E.2.a)	Minusvalenze	-	-	-	-
E.2.b)	Altri oneri straordinari	1.756.142	3.229.531	(1.473.389)	(46%)
TOTALE E)		3.854.248	(700.646)	4.554.894	<100%
RISULTATO PRIMA DELLE IMPOSTE (A-B+C+D+E)		16.098.509	(1.885.911)	17.984.420	<100%
Y) IMPOSTE SUL REDDITO DELL'ESERCIZIO					
Y.1)	IRAP	15.889.215	15.144.094	745.121	5%
Y.1.a)	IRAP relativa a personale dipendente	14.613.508	14.030.405	583.103	4%
Y.1.b)	IRAP relativa a collaboratori e personale assimilato a lavoro dipendente	1.275.707	1.113.689	162.018	15%
Y.1.c)	IRAP relativa ad attività di libera professione (intramoenia)	-	-	-	-
Y.1.d)	IRAP relativa ad attività commerciali	-	-	-	-
Y.2)	IRES	198.756	74.331	124.425	>100%
Y.3)	Accantonamento a fondo Imposte (accertamenti, condoni, ecc.)	-	-	-	-
TOTALE Y)		16.087.971	15.218.425	869.546	6%
UTILE (PERDITA) DELL'ESERCIZIO		10.538	(17.104.336)	17.114.874	(100%)

Nota Integrativa

(schema ministeriale D.M. 20/03/2013)

1. Sommario

1.	Criteri generali di formazione del bilancio di esercizio	9
2.	Criteri di valutazione adottati per la redazione del bilancio di esercizio	10
3.	Dati relativi al personale.....	14
4.	Immobilizzazioni materiali e immateriali	15
5.	Immobilizzazioni finanziarie	22
6.	Rimanenze	25
7.	Crediti	27
8.	Attività finanziarie che non costituiscono immobilizzazioni.....	40
9.	Disponibilità liquide.....	41
10.	Ratei e risconti attivi.....	42
11.	Patrimonio netto.....	43
12.	Fondi per rischi e oneri.....	47
13.	Trattamento di fine rapporto	53
14.	Debiti	54
15.	Ratei e risconti passivi	64
16.	Conti d'ordine	65
17.	Contributi in conto esercizio.....	67
17.1	Rettifica contributi c/esercizio per destinazione ad investimenti	69
18.	Proventi e ricavi diversi	70
19.	Acquisti di beni.....	74
20.	Acquisti di servizi.....	76
21.	Costi del personale.....	88
22.	Oneri diversi di gestione.....	93
23.	Accantonamenti.....	94
24.	Proventi e oneri finanziari	96
25.	Rettifiche di valore di attività finanziarie	97
26.	Proventi e oneri straordinari	98
27.	Imposte e tasse	101

1. Criteri generali di formazione del bilancio di esercizio

Il Bilancio di esercizio redatto al 31/12/2023 è costituito dallo stato patrimoniale, dal conto economico, dal rendiconto finanziario e dalla presente nota integrativa, ed è corredato dalla relazione sulla gestione. Esso è stato predisposto secondo le disposizioni del D. Lgs. 118/2011, dal Decreto del Ministero della Salute e del Ministero dell’Economia e delle Finanze del 17 settembre 2012 (*Casistica applicativa D.lgs. 118/2011*) e del D.M. 20 Marzo 2011, quindi facendo riferimento al Codice Civile e ai Principi Contabili Nazionali (OIC), fatto salvo quanto difformemente previsto dallo stesso D. Lgs. 118/2011 e s.m.i., nonché dai successivi decreti ministeriali di attuazione.

La presente nota integrativa, in particolare, contiene tutte le informazioni richieste dal D. Lgs. 118/2011 e s.m.i., nonché dai successivi decreti ministeriali di attuazione. Fornisce inoltre tutte le informazioni supplementari, anche se non specificamente richieste da disposizioni di legge, ritenute necessarie a dare una rappresentazione veritiera e corretta dei fatti aziendali e in ottemperanza al postulato della chiarezza del bilancio. Al fine di agevolare la lettura del documento, pur rispettando l’ordine e la numerazione prevista dal DM di riferimento, sono state omesse le tabelle prive d’informazioni e che avrebbero riportato esclusivamente saldi a zero. Nell’ambito delle note e nel rispetto dell’ordine progressivo del documento è indicato, di volta in volta, il numero di riferimento della tabella che eventualmente è stata omessa, riportando anche una sintetica descrizione della motivazione. Laddove ritenuto necessario, ai fini di una miglior chiarezza, sono state introdotte ulteriori tabelle di dettaglio, oltre a quelle previste dal DM di riferimento.

La Nota Integrativa ai sensi dell’art. 26 comma 4 del D. Lgs 118/11, contiene anche i modelli CE ed SP per l’esercizio in chiusura e per l’esercizio precedente. La relazione sulla gestione contiene anche il modello di rilevazione LA, di cui al Decreto Ministeriale 18 giugno 2004 e successive modificazioni ed integrazioni, per l’esercizio in chiusura e per l’esercizio precedente, nonché un’analisi dei costi sostenuti per l’erogazione dei servizi sanitari, distinti per ciascun livello essenziale di assistenza.

Lo stato patrimoniale, il conto economico, il rendiconto finanziario e la nota integrativa sono stati predisposti in unità di euro. L’arrotondamento è stato eseguito all’unità inferiore per decimali inferiori a 0,5 Euro e all’unità superiore per decimali pari o superiori a 0,5 Euro.

Si segnala che con la Delibera del Presidente del Consiglio dei Ministri del 30.04.2019 è stata autorizzata l’adozione dei nuovi modelli di rilevazione Modello SP, Modello CE, Modello LA e Modello CP unitamente alle relative linee guida.

Eventuali deroghe all’applicazione di disposizioni di legge:

GEN01 – NO	In fase di redazione del Bilancio non si sono verificati casi eccezionali e pertanto non sono state fatte deroghe alle disposizioni di legge.
-------------------	---

Eventuali deroghe al principio di continuità di applicazione dei criteri di valutazione:

GEN02 – NO	I criteri di valutazione utilizzati nella formazione del bilancio 2023 non si discostano da quelli utilizzati per la formazione del bilancio del precedente esercizio.
-------------------	--

Eventuali casi di non comparabilità delle voci rispetto all’esercizio precedente:

GEN03 – NO	Non si segnalano casi di non comparabilità delle voci dello stato patrimoniale, del conto economico e del rendiconto finanziario con quelle dell’esercizio precedente, in quanto non sono state effettuate deroghe ai principi contabili. In ragione di tanto non è stato necessario alcun adattamento ai sensi dell’articolo 2423-ter, comma 5, codice civile, che impone, se le voci non sono comparabili, di adattare quelle relative all’esercizio precedente.
-------------------	--

Altre informazioni di carattere generale, relative alla conversione dei valori

GEN04 – NO	Nel corso dell’esercizio non sono state effettuate conversioni di voci di bilancio espresse all’origine in moneta diversa dall’Euro.
-------------------	--

2. Criteri di valutazione adottati per la redazione del bilancio di esercizio

Il Bilancio di esercizio 2023, in quanto strumento di informazione patrimoniale, finanziaria ed economica di questa Azienda Sanitaria, è stato redatto con chiarezza, così da rappresentare in modo veritiero e corretto la situazione patrimoniale e finanziaria dell'azienda ed il risultato economico dell'esercizio.

Le caratteristiche sopra menzionate sono state assicurate, laddove necessario, dall'inserimento di informazioni complementari nella presente nota integrativa.

Nell'elaborazione del documento non è stata fatta alcuna deroga alle disposizioni di legge.

La valutazione delle voci di bilancio è stata fatta ispirandosi ai principi di prudenza e competenza, tenendo conto della funzione economica dell'elemento attivo e passivo considerato e nella prospettiva della continuazione dell'attività.

L'applicazione del principio di prudenza ha comportato la valutazione individuale degli elementi componenti le singole poste o voci delle attività o passività, per evitare compensi tra perdite che dovevano essere riconosciute e utili da non riconoscere in quanto non realizzati.

In ottemperanza al principio di competenza, l'effetto delle operazioni e degli altri eventi è stato rilevato contabilmente e attribuito all'esercizio al quale tali operazioni ed eventi si riferiscono, e non a quello in cui si concretizzano i relativi movimenti di numerario (incassi e pagamenti).

Nella tabella seguente sono riportati i criteri di valutazione adottati per la redazione del presente Bilancio mentre si fa rinvio ai paragrafi successivi per le informazioni relative alle singole poste dell'Attivo, del Passivo, del Patrimonio Netto e del Conto Economico.

Posta di bilancio	Criterio di valutazione
Immobilizzazioni immateriali	<p>Sono rappresentate da licenze d'uso per software e migliorie su beni di terzi (come meglio dettagliato nelle tabelle riportate nel seguito) e sono state iscritte al costo di acquisto, inclusi i costi accessori e l'IVA in quanto non detraibile.</p> <p>Il costo come sopra determinato viene corrispondentemente rettificato in caso di perdite durevoli di valor; lo stesso viene ripristinato laddove siano venute meno le ragioni della svalutazione, al netto dei soli ammortamenti.</p> <p>Sono esposte in bilancio al netto degli ammortamenti effettuati nel corso degli esercizi.</p> <p>Le aliquote di ammortamento sono quelle fissate dal D.Lgs. 118/2011 e s.m.i., nonché dai successivi decreti ministeriali di attuazione.</p> <p>Gli ammortamenti riferiti a immobilizzazioni immateriali finanziate da contributi ricevuti dallo Stato, Regione ed altri soggetti pubblici, sono oggetto della c.d. "sterilizzazione", ossia, il procedimento contabile mediante il quale viene annullato l'effetto sul risultato di esercizio dell'ammortamento dei cespiti finanziati da contributi in conto capitale.</p> <p>In particolare, con la sterilizzazione si procede, in ogni esercizio, allo storno di una quota del contributo in conto capitale iscritto nel patrimonio netto e alla sua imputazione a ricavo (voce A.7. Quota contributi in c/capitale imputata nell'esercizio), a fronte dell'ammortamento, in proporzione alla percentuale del valore del cespite finanziata con il contributo in conto capitale.</p> <p>Le migliorie su beni di terzi sono state ammortizzate sulla base della durata residua del contratto di comodato/locazioni.</p>
Immobilizzazioni materiali	<p>Sono iscritte al costo di acquisto o di produzione, inclusi i costi accessori e l'IVA in quanto non detraibile. Sono esposte in bilancio al netto dei relativi fondi di ammortamento.</p>

	<p>Il costo come sopra indicato viene corrispondentemente rettificato in caso di perdite durevoli di valore rispetto al residuo costo da ammortizzate; lo stesso viene ripristinato laddove siano venute meno le ragioni della svalutazione, al netto dei soli ammortamenti.</p> <p>I fabbricati di primo conferimento sono stati iscritti sulla base <i>del valore di rendita catastale</i>. La valutazione dei beni acquisiti a seguito della fusione per incorporazione dell'ex A. O. Di Summa alla data dell'1/01/2003 è stata effettuata al valore netto contabile.</p> <p>Nel corso dell'esercizio, i costi di manutenzione e riparazione che presentano natura incrementativa del valore e/o della funzionalità dei relativi beni sono stati capitalizzati, con imputazione all'attivo patrimoniale e di conseguenza ammortizzate. Risultano, invece, addebitate al conto economico dell'esercizio, le spese di manutenzione e riparazione non aventi carattere incrementativo. La manutenzione incrementativa o straordinaria è costituita da quei costi che si concretizzano in un incremento significativo e misurabile di capacità o di produttività o di sicurezza, ovvero che prolungano la vita utile dei vari cespiti.</p> <p>L'Azienda dispone sia di Fabbricati strumentali indisponibili, destinati cioè alle attività istituzionali, che di Fabbricati non strumentali (disponibili).</p> <p>Le aliquote di ammortamento sono quelle fissate dal D.Lgs. 118/2011 e s.m.i., nonché dai successivi decreti ministeriali di attuazione.</p> <p>Per i cespiti acquistati nell'anno, l'aliquota di ammortamento è stata dimezzata. Per i cespiti di valore inferiore a Euro 516,46, ci si è avvalsi della facoltà di ammortizzare integralmente il bene nell'esercizio in cui il bene è divenuto disponibile e pronto per l'uso.</p> <p>Gli ammortamenti riferiti a immobilizzazioni materiali finanziati da contributi ricevuti dallo Stato, Regione ed altri soggetti pubblici, sono oggetto della c.d. sterilizzazione, ossia, il procedimento contabile mediante il quale viene annullato l'effetto dell'ammortamento dei cespiti finanziati da contributi in conto capitale dal risultato di esercizio. In particolare, con la sterilizzazione si procede, in ogni esercizio, allo storno di una quota del contributo in conto capitale iscritto nel patrimonio netto e alla sua imputazione a ricavo (voce A.7. Quota contributi in c/capitale imputata nell'esercizio), a fronte dell'ammortamento del bene acquisito con il medesimo contributo.</p> <p>La quota stornata è commisurata all'ammortamento, in proporzione alla percentuale del valore del cespite finanziata con il contributo in conto capitale.</p> <p>Per le immobilizzazioni acquisite con contributi in conto esercizio, il D.lgs. 118/2011, dopo le modifiche apportate dalla legge di stabilità 2013, stabilisce che a partire dall'esercizio 2016 tali cespiti, indipendentemente dal loro valore, devono essere interamente ammortizzati nell'esercizio di acquisizione.</p> <p>Le immobilizzazioni materiali detenute in base a contratti di leasing, non risultano inserite in tale voce in quanto, nel rispetto della vigente normativa italiana, si è provveduto all'addebito al conto economico dei canoni di competenza dell'anno, mentre si provvederà all'inserimento del cespite tra le immobilizzazioni solo all'atto del riscatto.</p>
Partecipazioni	Sono iscritte al costo di acquisto o di sottoscrizione, eventualmente rettificato per riflettere perdite permanenti di valore. Tale minor valore non verrà mantenuto negli esercizi successivi qualora vengano meno le ragioni della svalutazione effettuata.
Rimanenze	Sono iscritte al minore tra costo di acquisto e valore desumibile dall'andamento del mercato. Per i beni fungibili il costo è calcolato con il metodo della media ponderata.
Crediti	Sono esposti al presumibile valore di realizzo. L'adeguamento del valore nominale dei crediti al valore presunto di realizzo è stato ottenuto mediante l'iscrizione di un apposito fondo, determinato tenendo conto dei rischi di inesigibilità. Per quanto riguarda i crediti v/Regione per contributi in c/capitale, è stato applicato quanto previsto dall'art. 29 c.1 lett. c) che fa riferimento al provvedimento di assegnazione.

	Lo scenario valutativo del costo ammortizzato non si considera applicabile al caso di specie.
Disponibilità liquide	Sono iscritte in bilancio al loro valore nominale. Le somme disponibili presso l'Istituto Tesoriere e presso le casse Ticket al 31/12/2023 coincidono con quelle oggetto della verifica di cassa alla stessa data.
Ratei e risconti	Sono stati determinati in proporzione al periodo temporale di competenza del costo o del ricavo comune a due o più esercizi. Non vi sono risconti con competenza maggiore dei cinque esercizi.
Patrimonio netto	Il "fondo di dotazione iniziale" è stato determinato al momento della costituzione dell'azienda e comprendeva altresì quote di finanziamenti per investimenti. La voce "Finanziamenti per investimenti" è movimentata in ogni esercizio per: <ul style="list-style-type: none"> a. effetto delle nuove assegnazioni di contributi in conto capitale da parte dello Stato, Regione ed altri soggetti pubblici e privati; b. per la cd. "sterilizzazione" degli ammortamenti; c. per effetto di altre movimentazioni delle immobilizzazioni a cui si riferiscono (ad es. cessioni e dismissioni). In particolare, i contributi in conto capitale sono rilevati con le modalità previste dal D.Lgs. 118/2011 e s.m.i., nonché dai successivi decreti ministeriali di attuazione, in base al valore riportato nel provvedimento di assegnazione e movimentati coerentemente con le immobilizzazioni a cui si riferiscono. I contributi per ripiano perdite sono stati rilevati con le modalità previste dal D.Lgs. 118/2011 e s.m.i., nonché dai successivi decreti ministeriali di attuazione.
Fondi per rischi e oneri	I fondi per quote inutilizzate di contributi sono costituiti da accantonamenti determinati con le modalità previste dall'art. 29 comma 1, lett. e) del D.Lgs. 118/2011 e s.m.i., nonché dai successivi decreti ministeriali di attuazione. I fondi per rischi e oneri sono costituiti da accantonamenti effettuati allo scopo di coprire perdite o debiti di natura determinata e di esistenza certa o probabile, che alla data di chiusura dell'esercizio sono però indeterminati nell'ammontare e/o nella data di sopravvenienza, secondo quanto previsto dall'art. 29, comma 1, lett. g) del D.Lgs. 118/2011 e s.m.i., nonché dai successivi decreti ministeriali di attuazione. Gli accantonamenti sono operati sulla base delle informazioni rese dai legali incaricati e delle ulteriori informazioni disponibili alla data di predisposizione del presente documento, nonché delle indicazioni degli uffici regionali ai sensi del citato art. 29, comma 1, lett. g) del D. Lgs 118/2011. I fondi per rischi ed oneri accolgono anche gli stanziamenti relativi agli interessi di mora che l'Azienda potrebbe essere chiamata a corrispondere in base alle note debito e ad altre richieste ricevute dagli aventi diritto al 31.12.2023. L'Azienda stima l'ammontare dello stanziamento in base alla probabilità che le richieste siano accolte tenuto conto che non hanno carattere di certezza, perché generalmente gli aventi diritto rinunciando sottoscrivendo accordi transattivi.
Premio operosità Medici SUMAI	È determinato secondo le norme e disposizioni contenute nella Convenzione Unica Nazionale che regolano la determinazione del premio di operosità dei medici SUMAI.
TFR	Rappresenta l'effettivo debito maturato, in conformità alla legge e ai contratti vigenti.
Debiti	Sono rilevati al loro valore nominale. L'Azienda, a fine esercizio, iscrive a diretta riduzione dei debiti le relative note credito maturate per effetto di accordi nazionali e/o regionali. In particolare, le note credito relative a prestazioni sanitarie svolte da centri accreditati e di riabilitazione, eccedenti i tetti di spesa definiti a livello regionale, sono quantificate coerentemente con la normativa di riferimento. I debiti verso personale includono il debito per ferie maturate e non godute che presumibilmente potrebbe essere oggetto di liquidazione ai dipendenti nell'esercizio

	<p>successivo, il cui accantonamento annuale è dato dalla media delle ferie liquidate negli ultimi tre esercizi come da indicazione della Regione Puglia. La previsione normativa contenuta nell'art. 5, comma 8, del d.l. 95/2012 convertito in legge N. 135/2012, delle indicazioni formulate nell'ambito del Tavolo Tecnico di verifica degli adempimenti del 2003, confermate dal documento trasmesso al Coordinamento delle Regioni e alla Commissione Salute con e-mail del 21 gennaio 2013, prevede che non sia iscritto in bilancio d'esercizio l'onere figurativo connesso al valore delle giornate di ferie maturate e non godute a fine esercizio dal personale. Tuttavia, per una migliore informativa, nella nota di commento della presente nota integrativa sono indicati gli effetti di una rappresentazione per competenza del valore corrispondente alle ferie maturate e non godute a fine esercizio, secondo i principi OIC applicabili alla fattispecie per le aziende non rappresentative della Pubblica Amministrazione.</p>
Ricavi e costi	<p>Sono rilevati secondo i principi della prudenza e della competenza economica, anche mediante l'iscrizione dei relativi ratei e risconti, fatti salvi quelli legati alla mobilità extraregionale attiva e passiva che, ai sensi dell'art. 29 del D. Lgs. 118/11, sono contabilizzati prendendo a riferimento la matrice della mobilità extraregionale approvata dal Presidente della Conferenza delle Regioni e delle Province autonome ed inserita nell'atto formale di individuazione del fabbisogno sanitario regionale standard e delle relative fonti di finanziamento dell'anno di riferimento.</p> <p>I ricavi per la rilevazione della quota del F.S.R. vincolato ed indistinti sono stati iscritti in base alle comunicazioni avvenute da parte della Regione Puglia.</p> <p>Gli altri contributi in conto esercizio sono iscritti in bilancio al momento della conoscenza della loro assegnazione. Gli altri ricavi e proventi sono iscritti nel momento in cui viene erogato il servizio o sulla base delle comunicazioni regionali.</p>
Imposte sul reddito	<p>Sono determinate secondo le norme e le aliquote vigenti.</p>
Conti d'ordine	<p>Come richiesto dallo schema ministeriale, si mantengono nello schema di stato patrimoniale i conti d'ordine.</p> <p>Tra i conti d'ordine sono iscritti i beni dell'Azienda presso terzi (attrezzature sanitarie varie in comodato d'uso) riportati in base al loro valore d'acquisto, i beni di terzi presso i locali dell'ASL BR, le polizze fidejussorie attive.</p>

3. Dati relativi al personale

Si espone di seguito e prima di iniziare il commento analitico delle singole voci di Stato Patrimoniale e Conto economico, i dati sull'occupazione 2023 del personale in convenzione. L'Azienda non dispone di personale Universitario, né di personale con contratto di formazione lavoro, di somministrazione né di LSU.

Dati sull'occupazione al 31/12/2023 – personale in convenzione (FLS 12 quadro E per MMG e PLS)

Tipologia di personale	Personale al 31/12/2023	Personale al 31/12/2022
MEDICINA DI BASE	289	305
- MMG	243	256
- PLS	46	49
Continuità assistenziale	104	104
Specialisti ambulatoriali	152	150
Emergenza 118	44	46
Medicina di servizi	-	-
Totale	589	605

4. Immobilizzazioni materiali e immateriali

Nel corso del 2023 l'inventario è stato aggiornato con l'inserimento dei nuovi beni mobili acquistati nell'anno, oltre all'incremento sui beni immobili.

Le immobilizzazioni immateriali al 31.12.2023 ammontano ad Euro 606 mila. Al 31.12.2022, invece, erano pari ad Euro 731 mila. La variazione è dovuta all'effetto combinato dell'incremento delle concessioni e licenze per acquisto software, pari ad Euro 50 mila e del decremento per la quota di ammortamento dell'esercizio pari ad Euro 175 mila.

CODICE MOD. SP	IMMOBILIZZAZIONI IMMATERIALI	Costo storico	ESERCIZI PRECEDENTI				MOVIMENTI DELL'ESERCIZIO							Valore Netto Contabile		
			Rivalutazioni	Svalutazioni	Fondo ammortamento	Valore netto iniziale	Giroconti e Riclassificazioni	Rivalutazioni	Svalutazioni	Acquisizioni e costruzioni in economia	Manutenzioni incrementative	Interessi capitalizzati	Dismissioni (valore netto)		Ammortamenti	
AAA010	Costi d'impianto e di ampliamento															
AAA040	Costi di ricerca e sviluppo															
AAA070	Diritti di brevetto e diritti di utilizzazione delle opere d'ingegno															
AAA120	Immobilizzazioni immateriali in corso e acconti															
AAA130	Altre immobilizzazioni immateriali	2.654.786	-	-	(1.922.999)	731.787	-	-	-	50.285	-	-	-	(175.896)		606.176
AAA130	di cui soggette a sterilizzazione	1.627.977	-	-	(1.045.751)	582.226	-	-	-	50.285	-	-	-	(154.338)		478.173
AAA140	Concessioni, licenze, marchi e diritti simili	1.988.207			(1.405.981)	582.226				50.285				(154.338)		478.173
AAA140	di cui soggette a sterilizzazione	1.627.977			(1.045.751)	582.226				50.285				(154.338)		478.173
AAA160	Migliorie su beni di terzi	666.579			(517.018)	149.561				-				(21.558)		128.003
AAA160	di cui soggette a sterilizzazione	-			-	-				-				-		-
AAA180	Pubblicità															
AAA200	Altre immobilizzazioni immateriali															
	TOTALE IMMOBILIZZAZIONI IMMATERIALI	2.654.786	-	-	(1.922.999)	731.787	-	-	-	50.285	-	-	-	(175.896)		606.176
	di cui soggette a sterilizzazione	1.627.977	-	-	(1.045.751)	582.226	-	-	-	50.285	-	-	-	(154.338)		478.173

Tab. 1 – Dettagli e movimentazioni delle immobilizzazioni immateriali

Non risultano capitalizzati costi di impianto e ampliamento, ricerca e sviluppo e di pubblicità e, pertanto, non sono state esposte le Tabelle n. 2,3 e 4 di cui allo Schema di Nota Integrativa D. Lgs. n.118/2011 (Suppl. Ord. N. 30 G.U. del 15/04/2013).

Gli ammortamenti relativi al conto "migliorie su beni di terzi" sono stati effettuati tenendo conto della durata residua del diritto di utilizzazione. Le immobilizzazioni materiali, invece, ammontano al 31/12/2023 e al 31/12/2022 rispettivamente a Euro 137.730 mila e 130.368 mila.

CODICE MOD. SP	IMMOBILIZZAZIONI MATERIALI	Costo storico	ESERCIZI PRECEDENTI				MOVIMENTI DELL'ESERCIZIO							Valore Netto Contabile		
			Rivalutazioni	Svalutazioni	Fondo ammortamento	Valore netto iniziale	Giroconti e Riclassificazioni	Rivalutazioni	Svalutazioni	Acquisizioni e costruzioni in economia	Manutenzioni incrementative	Interessi capitalizzati	Dismissioni (valore netto)		Ammortamenti	
AAA290	Terreni disponibili	830.321			-	830.321				-				-		830.321
AAA290	di cui soggetti a sterilizzazione	-			-	-				-				-		-
AAA300	Terreni indisponibili				-	-				-				-		-
AAA330	Fabbricati non strumentali (disponibili)	1.262.966			(928.055)	334.911	195.995			-				(49.757)		481.149
AAA330	di cui soggetti a sterilizzazione	-			-	-	195.995			-				(11.868)		184.127
AAA360	Fabbricati strumentali (indisponibili)	206.417.565	(565.530)		(123.449.303)	82.402.732	301.913			157.635				(5.649.131)		77.213.148
AAA360	di cui soggetti a sterilizzazione	200.747.859	(565.530)		(120.807.961)	79.374.368	301.913			157.635				(5.479.043)		74.354.872
AAA390	Impianti e macchinari	44.666.680			(39.767.212)	4.899.468				404.535				(849.779)		4.454.224
AAA390	di cui soggetti a sterilizzazione	29.997.570			(25.098.102)	4.899.468				404.535				(849.779)		4.454.224
AAA420	Attrezzature sanitarie e scientifiche	69.138.371			(51.402.518)	17.735.853				2.020.686				(18.054)	(6.488.967)	13.285.626
AAA420	di cui soggette a sterilizzazione	54.809.153			(37.329.733)	17.479.420				2.020.686				(18.054)	(6.488.967)	13.029.193
AAA450	Mobili e arredi	9.090.867			(7.821.936)	1.268.931				219.598				300	(309.753)	1.178.476
AAA450	di cui soggetti a sterilizzazione	5.729.680			(4.461.292)	1.268.388				219.598				300	(309.753)	1.177.933
AAA480	Automezzi	2.365.428			(2.085.291)	280.137				-				-	(96.592)	183.545
AAA480	di cui soggetti a sterilizzazione	1.909.408			(1.629.271)	280.137				-				-	(96.592)	183.545
AAA500	Oggetti d'arte	-			-	-				-				-	0	-
AAA520	Altre immobilizzazioni materiali	10.038.959			(5.775.129)	4.263.830	(195.995)			1.977.467				(1.376.381)		4.668.921
AAA520	di cui soggette a sterilizzazione	6.145.650			(1.883.746)	4.261.904	(195.995)			1.977.467				(1.376.381)		4.666.995
AAA540	Immobilizzazioni materiali in corso e acconti	18.351.460			-	18.351.460	(301.913)			17.385.555				-		35.435.102
	TOTALE IMMOBILIZZAZIONI MATERIALI	362.162.616	-	(565.530)	(231.229.443)	130.367.643	-	-	-	22.165.475	-	-	-	(17.754)	(14.820.360)	137.730.512
	di cui soggette a sterilizzazione	299.339.320	-	(565.530)	(191.210.105)	107.563.685	301.913	-	-	4.779.921	-	-	-	(17.754)	(14.612.383)	98.050.889

Tab. 5 – Dettagli e movimentazioni delle immobilizzazioni materiali

Complessivamente, l’Azienda ha effettuato investimenti nel corso del 2023 per Euro 22.165 mila. I principali hanno riguardato:

- fabbricati indisponibili per Euro 459 mila, di cui giroconti di immobilizzazioni in corso per installazione UTA a servizio dell’UOC Ortopedia presso PO Ostuni per Euro 139 mila ed installazione UTA a servizio dell’UOC Nefrologia e Dialisi presso PO di Francavilla per Euro 163 mila; di cui incrementi in particolare per realizzazione scala presso il DSS3 di Francavilla per Euro 80 mila ed Euro 36 mila per ultimazione installazione UTA a servizio dell’UOC Ortopedia presso PO Ostuni;
- impianti e macchinari per Euro 404 mila, di cui lavori di installazione RM in UOC Radiodiagnostica presso il P.O. Perrino di Brindisi per Euro 200 mila, Lavori e forniture necessari all’installazione di una TAC per l’U.O.C. di Radiodiagnostica del P.O. Perrino di Brindisi per Euro 38 mila, realizzazione punti di accesso alla rete telematica aziendale su diverse sedi per Euro 34 mila;
- attrezzature sanitarie per Euro 2.020 mila, di cui parte dell’acquisto riguardano ecografi, tavoli operatori, apparati di monitoraggio cardiaco da utilizzare nelle diverse strutture aziendali;
- immobilizzazioni in corso per Euro 17.385 mila, di cui acconti per lavori di completamento del piano terra della nuova Piastra del P.O. di Ostuni per Euro 3.335, acconti per la realizzazione di una struttura da adibire a centro residenziale per le cure palliative (Hospice) presso il P.T.A. San Camillo de Lellis a Mesagne Euro 1.539 mila, lavori di adeguamento e anti-incendio archivio Cartelle Cliniche presso Di Summa Euro 1.426 mila, acconti relativi alla riconversione PTA Fasano per Euro 2.624 mila, acconti relativi a lavori di riconversione del PTA di San Pietro Vernotico per Euro 1.113 mila, acconti per lavori di realizzazione Centro Risvegli a Ceglie Messapica per Euro 1.801, acconti per lavori di realizzazioni di Case di Comunità, Cot e Ospedali di Comunità finanziati con fondi PNRR per Euro 1.475.

Si rammenta che nell’esercizio 2021 si è provveduto a effettuare la svalutazione dei Fabbricati indisponibili pari ad Euro 566 mila in seguito all’avvio delle procedure di recupero somme degli interventi n.12 e n.13 dell’Art. 20.

Dalla tabella è possibile evincere che il valore netto contabile dei beni mobili al 31 dicembre 2023 è interamente oggetto di sterilizzazione. Con l’entrata in vigore del D.Lgs 118/2011 è stata concessa alle Aziende Sanitarie Locali, la possibilità di rettificare i contributi in c/esercizio a favore dell’incremento della riserva di patrimonio netto A.II.5) Finanziamenti per investimenti da rettifica contributi in conto esercizio in modo da sterilizzare tutti i cespiti acquistati post 2012. Per quanto concerne i fabbricati indisponibili, l’incidenza del Valore netto contabile da sterilizzare rispetto al valore netto contabile dei cespiti iscritti in bilancio è del 96% per la presenza di incrementi avvenuti tra il 2005 e il 2011 non coperti da finanziamento.

Nella tabella di seguito, riportiamo il dettaglio delle “altre immobilizzazioni materiali” al 31 dicembre 2023

DETTAGLIO ALTRE IMMOBILIZZAZIONI MATERIALI	Valore lordo	Fondo ammortamento	Valore netto
Altri beni materiali	876.551	(752.384)	124.167
Attrezzature non sanitarie	6.941.599	(3.007.894)	3.933.705
Macchine elettroniche per ufficio	3.703.219	(3.097.140)	606.079
Macchine ordinarie d'ufficio	79.314	(78.907)	407
Telefoni cellulari	20.146	(15.582)	4.563
Totale	11.620.829	(6.951.908)	4.668.921

Tab. 6 – Dettaglio altre immobilizzazioni materiali

La tabella seguente presenta il dettaglio delle “immobilizzazioni materiali in corso”:

DETTAGLI IMMOBILIZZAZIONI MATERIALI IN CORSO			MOVIMENTI DELL'ESERCIZIO			
FINANZIAMENTO	INTERVENTO	STRUTTURA	Valore iniziale	Incrementi	Giroconti e riclassificazioni	Valore finale
art 20_2004	scheda n. 27	P.O. BRINDISI@SPEDALE PERRINO				
	scheda n. 32	P.O. FASANO@EDE DISTRETTUALE	2.549.730	209.226		2.758.956
	scheda n. 33	P.O. FRANCAVILLA	9.199			9.199
	scheda n. 34	P.O. OSTUNI	77.136			77.136
	supporto tecnico profess.a tutti i progetti					-
art 20_2007	intervento n. 10	P.O. BRINDISI@PERRINO				
	intervento n. 14	P.O. MESAGNE				
	intervento n. 16	P.O. SAN PIETRO VERN.	79.560			79.560
dgr 1534_03 ALPI	P.O. FASANO	FASANO				-
FONDI Reg	scheda n. REG 13 Fasano	P.O. FASANO				-
art. 20 I fase						-
FESR PROGRAMMAZIONE 2007 - 2013						
AD 296_2017	piastra ostuni	"Completamento della Nuova Piastra di Ostuni" Lavori di Ammodernamento Strutturale e Tecnologico del Centro Grandi Ustioni presso P.O. Perrino di Brindisi		3.335.915		3.335.915
				642.373		642.373
FESR PROGRAMMAZIONE 2014 - 2020						
POR 2014-2020	POR 2014-2020	supp.tecnico prot.Intesa art 5 proroga ASSET	270.292			270.292
	POR 2014-2020	Hospice Mesagne Finanziato DG1003/2017	1.445			1.445
	POR 2014-2020	FESR AD.912 ASSET SUPP.TECNICO 2020	494.298			494.298
PA3.100010	DG. n. 2215 del 23.12.2015	Sistema televisivo endoscopia UOC Neurochirurgia				-
AD912.79	DGR n.35 del 05.02.2018	Allattamento completo per day service SAN PIETRO VERNOTICO				-
AD912.120	AD 009/2019@DGR 275/2019	Riconversione SAN CAMILLO MESAGNE	2.050.033	1.539.182		3.589.215
	DGR 826 del 24/05/2021	Centro Risvegli Ceglie Messapica	172.386	1.801.176		1.973.562
POR PUGLIA 2014 - 2020 - SECONDA PROCEDURA NEGOZIALE						
1	DGR 879_2019@D 30_2019	LAVORI PTA FASANO	3.702.697	2.624.658		6.327.355
2	DGR 879_2019@D 30_2019	RICONVERSIONE IN PTA SANPIETRO V.CO	1.565.062	1.113.697		2.678.759
3	DGR 2039/2021@d 081/2022/120	RSA Ostuni	149.718	1.094.366		1.244.084
PNRR - MISSIONE M6						
DGR 1023 19/07/2022 DGR n. 1706 del 29.11.2023		CASE DELLA COMUNITA' - CISTERNINO		95.893		95.893
		CASE DELLA COMUNITA' - OSTUNI		64.681		64.681
		CASE DELLA COMUNITA' - FRANCAVILLA FONTANA		89.290		89.290
		OSPEDALI DI COMUNITA' - FASANO		14.232		14.232
		CASE DELLA COMUNITA' - SAN VITO DEI NORMANNI		82.026		82.026
		CASE DELLA COMUNITA' - SAN MICHELE SALENTINO		35.144		35.144
		CASE DELLA COMUNITA' - SAN PANCRAZIO SALENTINO		43.991		43.991
		CASE DELLA COMUNITA' - FRANCAVILLA FONTANA		64.627		64.627
		COT - MESAGNE		82.500		82.500
		COT - FASANO		148.609		148.609
		CASE DELLA COMUNITA' - FRANCAVILLA FONTANA		67.114		67.114
		COT - BRINDISI		25.891		25.891
		CASE DELLA COMUNITA' - CISTERNINO		115.243		115.243
		CASE DELLA COMUNITA' - OSTUNI		15.232		15.232
		OSPEDALI DI COMUNITA' - FASANO		49.539		49.539
		CASE DELLA COMUNITA' - SAN PANCRAZIO SALENTINO		76.815		76.815
		OSPEDALI DI COMUNITA' - MESAGNE		47.634		47.634
		OSPEDALI DI COMUNITA' - BRINDISI		43.212		43.212
		CASE DELLA COMUNITA' - VILLA CASTELLI		20.437		20.437
		CASE DELLA COMUNITA' - TORRE SANTA SUSANNA		19.090		19.090
		CASE DELLA COMUNITA' - BRINDISI		98.451		98.451
		OSPEDALI DI COMUNITA' - LATIANO		129.544		129.544
		ANGIOGRAFI - 000106@PRESIDIO OSPEDALIERO "PERRINO" DI BRINDISI		46.428		46.428
ALTRO						
FONDI DI BILANCIO		LAVORI ADEG.NORME ANTINCENDIO LOCALI ARCHIVIO CARTELLE CLINICHE		1.426.790		1.426.790
		SALA OPERATORIA OSTETRICIA		617.068		617.068
		ACCORO QUADRO EDILE		654.894		654.894
		INFISSI DIREZIONE GENERALE		38.754		38.754
		LAVORI CUCINA PO PERRINO		166.652		166.652
		SISTEMAZIONI PO FRANCAVILLA		43.591		43.591
		RMN BRINDISI		9.233		9.233
		FACCIAE CEGUE M.		175.924		175.924
		LAVORI PRESSO DIP.PREV.FRANCAVILLA		22.754		22.754
		SCALA DSS3 FRANCAVILLA		2.400		2.400
		RIANIMAZIONE BRINDISI		260.480		260.480
		RIANIMAZIONE OSTUNI		130.799		130.799
		Altre immobilizzazioni in corso		7.229.903		6.927.990
TOTALE			18.351.460	17.385.555	(301.913)	35.435.102

Tab. 7 – Dettaglio immobilizzazioni materiali in corso

La voce "immobilizzazioni in corso", il cui valore al 31.12.2023 è pari ad Euro 35.435 mila, esprime il valore degli investimenti effettuati nel corso degli anni per la riqualificazione e l'ammodernamento delle strutture sanitarie dell'Azienda che alla data del bilancio risultano ancora in fase di completamento e, pertanto, non ancora utilizzabili. Tali interventi sono, per la maggior parte, effettuati utilizzando i finanziamenti ottenuti dall'ASL BR ex art.20 della Legge 67/1988, FESR/POR e PNRR.

Durante l'esercizio, l'Azienda ha verificato puntualmente lo stato avanzamento lavori degli interventi iscritti fra le immobilizzazioni in corso.

È stata rilevata la presenza di interventi completati, i cui beni erano disponibili e pronti per l'uso per Euro 302 mila che sono stati riclassificati nella voce fabbricati indisponibili.

Gli interventi principali, ancora in corso al 31/12/2023, ammontano ad Euro 6.327 mila per la scheda POR Puglia 2014-2020 Seconda procedura negoziale per lavori di Riconversione del P.T.A. di Fasano, intervento AD 009/2019 DGR 275/2019 per lavori di riconversione al San Camillo di Mesagne per Euro 3.589 mila e Euro 2.6781 per lavori di riconversione del PTA di San Pietro Vernotico così come approvato della Delibera di Giunta Regionale n. 879 del 2019, Euro 1.476 per lavori finanziati dal PNRR con Delibere di Giunta Regionale n.1023 19/07/2022 e n. 1706 del 29/11/2023, Euro 1.427 mila per lavori di adeguamento e anti-incendio archivio Cartelle Cliniche presso Di Summa, presenti nella riga "Altro".

Nel corso dell'esercizio non sono state effettuate svalutazioni/rivalutazioni di immobilizzazioni materiali e/o immateriali né capitalizzazioni di costi (la voce CE "Incrementi delle immobilizzazioni per lavori interni" è pari a zero). Non risultano capitalizzati oneri finanziari.

Procedura di inventariazione

L'ultima attività di ricognizione inventariale fisica dell'Azienda, a cura di società esterna individuata con procedura di gara, risale al 2018. La società affidataria del servizio ha svolto la ricognizione fisica, l'accertamento, la classificazione, la valutazione, l'etichettatura di tutti i beni mobili inventariabili appartenenti all'Azienda Sanitaria Locale di Brindisi e la riconciliazione contabile con le risultanze della contabilità generale al 31.12.2018. Le attività sono state svolte secondo le finalità previste nell'ambito della normativa nazionale della certificabilità del bilancio di cui ai Decreti del Ministro della Salute del 17.09.2012 e del 01.03.2013 e nello specifico da quanto previsto dalla Regione Puglia, con D.G.R. n. 632 del 10.05.2016, D.G.R. n. 1972 del 06.11.2018, relativamente alle azioni previste nell'ambito dei Percorsi di Certificabilità del Bilancio (PAC) – Obiettivo D Area Immobilizzazioni.

Oggetto della procedura di inventariazione, quindi, sono stati tutte le categorie di cespiti ad eccezione di impianti e macchinari, terreni e fabbricati e costruzioni leggere.

In tale sede, i beni oggetto di rilevazione fisica sono stati censiti e valutati in base al:

- costo di acquisto ove desumibile dalla documentazione fiscale e contabile di acquisto;
- normale valore di mercato desumibile da quello attribuito a beni simili o con identiche caratteristiche, tenuto conto dello stato d'uso e delle residue capacità funzionali dei beni medesimi, tanto da determinare una valutazione estimativa dei beni rilevati.

Sulla base dei suddetti criteri è stato determinato il valore di tutti i cespiti inventariati ed è stato effettuato il ricalcolo degli ammortamenti accumulati alla data dell'inventario (31.12.2018). I valori ottenuti dalle attività sono stati comparati con quelli rilevati nel bilancio d'esercizio 2018, con evidenza di uno scostamento tra il valore netto contabile risultante da contabilità rispetto a quello ricalcolato di Euro 187 mila. La differenza attribuibile principalmente alle attrezzature sanitarie (Euro 63 mila) e i mobili e arredi (Euro 92 mila) è stata riconciliata nel bilancio al 31.12.2019 con la rilevazione di una sopravvenienza passiva.

Il 31 marzo 2020 l'Azienda ha approvato il nuovo Manuale delle Procedure amministrativo contabili, il quale contiene anche la procedura da seguire per l'inventariazione dei nuovi cespiti acquistati. Il Manuale prevede che l'ufficio abilitato all'inventariazione è l'ufficio inventari, il quale, accedendo al sistema, può visualizzare la documentazione necessaria all'iscrizione del bene acquistato nel registro cespiti e conseguentemente può produrre l'etichetta di inventariazione, la quale è applicata dalla ditta esterna aggiudicataria del servizio relativo.

La registrazione del bene nel libro cespiti genera automaticamente la scheda tecnica dello stesso contenente dati economici ed amministrativi come il codice identificativo di inventario, classe di appartenenza, data di carico, data di collaudo/entrata in funzione/disponibilità all'uso, costo di acquisizione, aliquota di ammortamento, fonte di finanziamento, plesso e ubicazione.

Per quanto riguarda i fabbricati e gli impianti e macchinari, non oggetto di affidamento esterno di inventariazione, l'Azienda ha provveduto ad una ricostruzione contabile dei beni di proprietà, mediante analisi di documentazione fiscale e contabile d'acquisto per procedere al ricalcolo degli ammortamenti.

L'Azienda con deliberazione n. 875/GC del 05.04.2023 ha aggiudicato la procedura negoziata indetta con la Deliberazione n. 391 del 10.02.2022 per l'affidamento del servizio di conta fisica dei beni mobili, con rilevazione ed etichettatura dei cespiti acquisiti dall'Azienda negli anni 2022 e 2023, nonché successiva riconciliazione ed allineamento dati con le procedure Gestione Cespiti e Contabilità Generale, per la durata di 24 mesi. L'appalto è in corso di esecuzione.

IMM01 – Aliquote di ammortamento immobilizzazioni immateriali.

IMM01 – NO	Sono state utilizzate le aliquote indicate dal D.LGS. 118/2011, non avvalendosi dunque della facoltà di adottare aliquote di ammortamento superiori a quelle indicate dallo stesso Decreto, nonché dai successivi decreti ministeriali di attuazione.		
	Immobilizzazioni Immateriali	Aliquota indicata nel D.Lgs. 118/2011	Aliquota utilizzata dall'Azienda
	Concessioni, software, licenze e marchi d'uso	20%	20%
	Migliorie di beni di terzi	Non specificata	in base alla durata residua del contratto di utilizzazione

IMM02 – Aliquote di ammortamento immobilizzazioni materiali.

IMM02 – NO	Anche per le immobilizzazioni materiali, sono state adottate le aliquote di ammortamento indicate nel D.Lgs.118 /2011 e s.m.i., nonché dai successivi decreti ministeriali di attuazione. Si riporta il dettaglio nella seguente tabella.		
	Immobilizzazioni materiali	Aliquota indicata nel D. Lgs. 118/2011	Aliquota utilizzata dall'Azienda
	Fabbricati indisponibili (gravati vincolo destinazione)	3%	3%
	Fabbricati disponibili (non gravati vincolo destinazione)	3%	3%
	Costruzioni leggere	10%	10%
	Impianti e macchinari	13%	13%
	Attrezzature sanitarie	20%	20%
	Mobili e arredi	13%	13%
	Automezzi	25%	25%
	Altri beni materiali	20%	20%

IMM03 – Eventuale ammortamento dimezzato per i cespiti acquistati nell'anno.

IMM03 – SI	I cespiti acquistati nell'anno sono stati ammortizzati applicando la metà dell'aliquota ordinaria di ammortamento, avvalendosi della facoltà di dimezzare forfettariamente l'aliquota normale di ammortamento.
-------------------	--

IMM04 – Eventuale ammortamento integrale.

IMM04 – SI	Per i cespiti di valore inferiore a € 516,46 ci si è avvalsi della facoltà di ammortizzare integralmente il bene nell'esercizio in cui il bene è divenuto disponibile e pronto per l'uso, così come previsto dal regolamento aziendale.
-------------------	---

IMM05 – Svalutazioni.

IMM05 – NO	Nel corso dell'esercizio non sono state effettuate svalutazioni di immobilizzazioni materiali e/o immateriali.
-------------------	--

IMM06 – Rivalutazioni.

IMM06 – NO	Nel corso dell'esercizio non sono state effettuate rivalutazioni di immobilizzazioni materiali e/o immateriali.
-------------------	---

IMM07 – Incrementi delle immobilizzazioni per lavori interni.

IMM07 – NO	Nel corso dell'esercizio non si sono effettuate capitalizzazioni di costi (la voce CE "Incrementi delle immobilizzazioni per lavori interni" è pari a zero).
-------------------	--

IMM08 – Oneri finanziari capitalizzati.

IMM08 – NO	Nel corso dell'esercizio non si sono capitalizzati oneri finanziari.
-------------------	--

Altre informazioni relative alle immobilizzazioni materiali e immateriali

Informazione	Caso presente in azienda?		Se sì, illustrare
	NO	SI	
IMM09 – Gravami. Sulle immobilizzazioni dell'azienda vi sono gravami quali ipoteche, privilegi, pegni, pignoramenti ecc.?	NO		
IMM10 – Immobilizzazioni in contenzioso iscritte in bilancio. Sulle immobilizzazioni iscritte in bilancio sono in corso contenziosi con altre aziende sanitarie, con altri enti pubblici o con soggetti privati?	NO		
IMM11 – Immobilizzazioni in contenzioso non iscritte in bilancio. Esistono immobilizzazioni non iscritte nello stato patrimoniale perché non riconosciute come proprietà dell'azienda in seguito a contenziosi in corso con altre aziende sanitarie, con altri enti pubblici o con soggetti privati?	NO		
IMM12 – Eventuali impegni significativi assunti con fornitori per l'acquisizione di	NO		

<p>immobilizzazioni materiali. Esistono impegni già assunti, ma non ancora tradottisi in debiti?</p>			
<p>IMM13 – Immobilizzazioni destinate alla vendita. Esistono immobilizzazioni destinate alla vendita con apposito atto deliberativo aziendale?</p>	<p>NO</p>		
<p>IMM14 – Altro. Esistono altre informazioni che si ritiene necessario fornire per soddisfare la regola generale secondo cui “Se le informazioni richieste da specifiche disposizioni di legge non sono sufficienti a dare una rappresentazione veritiera e corretta, si devono fornire le informazioni complementari necessarie allo scopo” (art 2423 cc)?</p>		<p>SI</p>	<p>Secondo quanto disposto dal D. Lgs. n. 118/2011 e circolari Regionali e ministeriali il costo dei cespiti acquistati nell’esercizio 2023 al di fuori di finanziamenti dedicati trova integrale copertura con la Rettifica contributi in c/esercizio per destinazione ad investimenti – da Regione per quota F.S. regionale.</p>

5. Immobilizzazioni finanziarie

Le immobilizzazioni finanziarie al 31.12.2023 ammontano ad Euro 593 mila e si riferiscono a partecipazioni in imprese controllate.

Non vi sono crediti finanziari al 31 dicembre 2023 e al 31 dicembre 2022, pertanto, non vengono compilate le tabelle n. 8, 9, 10 e 11 di cui allo Schema di Nota Integrativa D. Lgs n. 118/2011 (Suppl. Ord. N. 30 G.U. del 15.04.2013).

CODICE MOD. SP	TITOLI CHE COSTITUISCONO IMMOBILIZZAZIONI FINANZIARIE	Costo storico	ESERCIZI PRECEDENTI			MOVIMENTI DELL'ESERCIZIO					Valore contabile	
			Rivalutazioni (+)	Svalutazioni (-)	Valore iniziale	Giroconti e Riclassificazioni (+/-)	Rivalutazioni (+)	Svalutazioni (-)	Acquisizioni e conferimenti (+/-)	Cessioni (valore contabile) (-)		
AAA710	Partecipazioni	796.138		(203.138)	593.000							593.000
	Partecipazioni in imprese controllate											
	Partecipazioni in imprese collegate											
	Partecipazioni in altre imprese											
AAA720	Altri titoli											
AAA730	Titoli di Stato											
AAA740	Altre Obbligazioni											
AAA750	Titoli azionari quotati in Borsa											
AAA760	Titoli diversi											
	TOTALE	796.138	-	(203.138)	593.000	-	-	-	-	-	-	593.000

Tab. 12 – Dettagli e movimentazioni dei titoli iscritti nelle immobilizzazioni finanziarie

ELENCO PARTECIPAZIONI	Denominazione	Sede	Forma giuridica	Capitale	% capitale pubblico	Patrimonio netto incluso riserve	Totale Attivo	Risultato di esercizio	% di possesso	Valore attribuito a bilancio	Criterio di valorizzazione (costo / PN)
Partecipazioni in imprese controllate:											
Bilancio 2022	Sanità Service ASL BR s.r.l	Brindisi	s.r.l.	100.000	1	243.335	21.000.294	123.334	100,00	100.000	costo
Partecipazioni in imprese collegate:											
Partecipazioni in altre imprese:											
Dati riferiti anno 2015 (Bilancio 2016-2022 non ancora disponibile)	Fondazione "Casa di Riposo Maria Rosaria Giannelli"	Brindisi	FONDAZIONE	4.512.431		3.757.617	3.762.807	(6.000)	10,93	493.000	costo
									Totale	593.000	

Tab. 13 – Informativa in merito alle partecipazioni iscritte nelle immobilizzazioni finanziarie

DETTAGLIO PARTECIPAZIONI	Costo storico	ESERCIZI PRECEDENTI			MOVIMENTI DELL'ESERCIZIO					Valore finale
		Rivalutazioni	Svalutazioni	Valore iniziale	Giroconti e Riclassificazioni	Rivalutazioni	Svalutazioni	Acquisizioni e conferimenti	Cessioni (valore contabile)	
Partecipazioni in imprese controllate:	100.000			100.000						100.000
Sanità Service ASL BR s.r.l	100.000			100.000						100.000
Partecipazioni in imprese collegate:										
...										
Partecipazioni in altre imprese:	696.138		203.138	493.000						493.000
Fondazione "Casa di Riposo Maria Rosaria Giannelli"	696.138		203.138	493.000						493.000

Tab. 14 – Dettagli e movimentazioni delle partecipazioni iscritte nelle immobilizzazioni finanziarie

Tra le immobilizzazioni finanziarie, come sopra enunciato, è presente la partecipazione riferita al versamento per la costituzione del capitale sociale, detenuto al 100%, della società "Sanità Service ASL BR s.r.l.", costituita con Deliberazione del Direttore Generale n. 1870 del 01/06/2010.

Tale società, avente natura di società "in house providing", è stata costituita dalla Direzione dell'ASL Brindisi tenendo conto delle indicazioni contenuta nella Delibera di Giunta Regionale n. 939 del 31.03.2010 (avente ad oggetto "DGR 2477 del 2009 Linee guida per la costituzione, attivazione e gestione delle società strumentali alle attività delle Aziende Sanitarie ed Enti Pubblici del Servizio Sanitario Regionale di Puglia. Modifiche ed integrazioni"), prevedendo in una prima fase l'attivazione del servizio di ausiliario, portierato, pulizia (ora esternalizzato), facchinaggio e dei servizi di supporto strumentali all'emergenza 118, riservandosi la possibilità di ampliare la gamma dei servizi.

Con Deliberazione della Giunta Regionale n. 951 del 19 giugno 2020, avente ad oggetto "Modifica D.G.R. 2126 del 25/11/2018 recante "Approvazione nuove Linee guida in materia di organizzazione e gestione delle Società in house

delle Aziende ed Enti del Servizio Sanitario Regionale”, sono state riapprovate le “Linee Guida in materia di organizzazione e gestione delle società in house delle Aziende ed Enti del servizio sanitario regionale della Puglia”, allegate alla suddetta Deliberazione, che sostituiscono integralmente le Linee Guida approvate con D.G.R. 2126 del 25 novembre 2019.

Le suddette linee guida al punto 2) *Affidamento dei servizi e delle attività*, prevedono che “il Direttore Generale di ciascuna Azienda o Ente del Servizio Sanitario Regionale può procedere all’affidamento a Società in house delle attività e servizi strumentali all’esercizio delle funzioni istituzionali dell’Azienda o Ente di riferimento, [...]”, tra cui “[...] a) Attività di ausiliario, portierato, pulizia e sanificazione dei locali / immobili dell’Azienda o Ente Sanitario; b) Attività di trasporto dei pazienti nell’ambito del Servizio 118 – Rete Emergenza – Urgenza, nonché di trasporto dei pazienti da e verso strutture sanitarie pubbliche e private accreditate di cui alla L.R. 9/1991 s.m.i. (quali, ad esempio le strutture oncologiche e di dialisi) [...] e) Attività di gestione Centro Unico di Prenotazione (CUP) aziendale; [...] g) Attività di gestione del sistema informativo aziendale e del correlato supporto tecnico operativo”. Si stabilisce, inoltre, al punto 2 che “Non è comunque consentito l’affidamento a Società in house di tutte le attività dirette di tutela della salute, che sono poste direttamente in capo alle singole Aziende o Enti del S.S.R. dall’art.9-bis, co. 4 del D. Lgs. 502/1992 e che non possono pertanto formare oggetto di alcun affidamento né esterno né in house”.

Tale previsione normativa è in coerenza con la nuova organizzazione del servizio all’esito della internalizzazione fortemente richiesta dalla Regione e che ha già superato il vaglio di legittimità con sentenza del TAR Lecce – Sez. Seconda n. 01221/2020 e con l’avvio nel 2021 della procedura di c.d. “internalizzazione del servizio di 118” di cui alla lettera b) delle citate linee guida, fortemente compulsata dalla Regione alle aziende sanitarie pubbliche, al fine di ricondurre alla gestione diretta da parte del SSR un’attività di fatto strumentale all’esercizio delle funzioni istituzionali di erogazione dei LEA, oggi svolta per il tramite delle Associazioni di Volontariato.

Non ci sono elementi per la svalutazione della partecipazione, in quanto il bilancio della società “Sanità service ASL BR s.r.l.” alla data del 31.12.2023, presenta un utile di esercizio e il Patrimonio netto è superiore al costo di iscrizione della partecipazione.

L’Azienda inoltre detiene una partecipazione totalitaria nella Fondazione nella “Casa di riposo Maria Rosaria Giannelli”. Trattasi di un istituto senza fini di lucro che realizza presso la propria struttura servizi assistenziali e non, nonché inabili al lavoro proficuo. Inoltre, realizza servizi sanitari, riabilitativi e formativi anche a carattere residenziale.

IF01 – Svalutazione delle immobilizzazioni finanziarie.

IF01 – NO	Nel corso dell’esercizio non ci sono state svalutazioni relative ad immobilizzazioni finanziarie
------------------	--

Altre informazioni relative alle immobilizzazioni finanziarie

Informazione	Caso presente in azienda?		Se sì, illustrare
	NO	SI	
IF02 – Gravami. Su crediti immobilizzati, partecipazioni e altri titoli dell’azienda vi sono gravami quali pegni, pignoramenti ecc.?	NO		
IF03 – Contenzioso con iscrizione in bilancio. Su crediti immobilizzati, partecipazioni e altri titoli iscritti in bilancio sono in corso contenziosi con altre aziende sanitarie, con altri enti pubblici o con soggetti privati?	NO		
IF04 – Contenzioso senza iscrizione in bilancio. Esistono partecipazioni o altri titoli non iscritti			

nello stato patrimoniale perché non riconosciuti come proprietà dell'azienda in seguito a contenziosi in corso con altre aziende sanitarie, con altri enti pubblici o con soggetti privati?	NO		
IF05 – Altro. Esistono altre informazioni che si ritiene necessario fornire per soddisfare la regola generale secondo cui “Se le informazioni richieste da specifiche disposizioni di legge non sono sufficienti a dare una rappresentazione veritiera e corretta, si devono fornire le informazioni complementari necessarie allo scopo” (art 2423 cc)?	NO		

6. Rimanenze

Si tratta di giacenze di magazzino per scorte sanitarie (e non) presenti al 31 dicembre 2023 presso le sedi dell’Azienda (magazzini e reparti).

Alla data del presente bilancio, le rimanenze sanitarie ammontano ad Euro 20.204 mila, mentre le rimanenze non sanitarie sono pari ad Euro 191 mila. L’incidenza di queste ultime sul totale è del 0,94% rispetto ad un’incidenza dell’1,41% dell’anno precedente. La variazione non è significativa.

La tabella seguente presenta la movimentazione delle rimanenze sia di beni sanitari che non sanitari

CODICE MOD. SP	RIMANENZE	Valore iniziale	Giroconti e Riclassifica	Incrementi	Incrementi/ Utilizzi Fondo Svalutazione magazzino	Decrementi	Valore finale	di cui presso terzi per distribuzione per nome e per conto	di cui scorte di reparto
ABA020	Prodotti farmaceutici ed emoderivati:	10.858.987		2.271.180		(4.343)	13.125.824		801.844
	Medicinali con AIC, ad eccezione di vaccini ed emoderivati di produzione regionale	10.769.076		2.178.160		-	12.947.236		633.341
	Ossigeno Terapeutico e altri Gas Medicali Con AIC	7.412		-		(4.174)	3.239		567
	Mezzi di contrasto per RX	74.061		93.020		-	167.080		166.980
	Medicinali senza AIC	8.438		-		(169)	8.269		956
	Emoderivati di produzione regionale	-		-		-	-		
ABA030	Sangue ed emocomponenti	-		-		-	-		
ABA040	Dispositivi medici:	5.765.386	-	202.661		(871.902)	5.096.145		1.122.729
	Dispositivi medici	3.201.093		-		(485.625)	2.715.469		852.632
	Dispositivi medici impiantabili attivi	987.508		202.661		-	1.190.169		252.570
	Dispositivi medico diagnostici in vitro (IVD)	1.576.785		-		(386.278)	1.190.507		17.527
ABA050	Prodotti dietetici	346.797		110.777		-	457.574		37
ABA060	Materiali per la profilassi (vaccini)	635.708		799.676		-	1.435.385		1.435.385
ABA070	Prodotti chimici	-		-		-	-		
ABA080	Materiali e prodotti per uso veterinario	-		370		-	370		
ABA090	Altri beni e prodotti sanitari	79.295		9.090		-	88.385		21.357
ABA100	Acconti per acquisto di beni e prodotti sanitari	-		-		-	-		
	RIMANENZE BENI SANITARI	17.686.173		3.393.754		(876.245)	20.203.683		3.381.352
ABA120	Prodotti alimentari	-		-		-	-		
ABA130	Materiali di guardaroba, di pulizia e di convivenza in genere	47.657		-		(4.064)	43.593		1.186
ABA140	Combustibili, carburanti e lubrificanti	-		-		-	-		
ABA150	Supporti informatici e cancelleria	200.894		-		(53.088)	147.806		3.168
ABA160	Materiale per la manutenzione	4.363		-		(4.363)	-		
ABA170	Altri beni e prodotti non sanitari	-		-		-	-		
ABA180	Acconti per acquisto di beni e prodotti non sanitari	-		-		-	-		
	RIMANENZE BENI NON SANITARI	252.914		-		(61.514)	191.399		4.354

Tab. 15 – Movimentazioni delle rimanenze di beni sanitari e non sanitari

La valorizzazione delle scorte di reparto è stata effettuata con lo stesso criterio utilizzato per le scorte della farmacia ospedaliera, ovvero con il metodo del costo medio ponderato. Al 31 dicembre 2023, le scorte di reparto ammontano ad Euro 3.385 mila e costituiscono circa il 17% rispetto al totale delle rimanenze.

Le scorte al 31 dicembre 2023 rispetto al 31 dicembre 2022 sono complessivamente aumentate per un importo pari ad Euro 2.456 mila. Le rimanenze di beni sanitari hanno subito un aumento di Euro 2.518 mila attribuibile principalmente ai Prodotti farmaceutici (Euro 2.266 mila) e vaccini (Euro 799 mila). Tale effetto è compensato in parte da un decremento (Euro 669 mila) dei Dispositivi medici.

La determinazione delle quantità fisicamente esistenti e la valutazione (secondo quanto indicato nella sezione dei criteri di valutazione) delle rimanenze finali a fine esercizio rivestono un aspetto decisivo per la determinazione del risultato di fine esercizio e per la tutela dei beni e del patrimonio aziendale.

L'obiettivo dell'inventario delle rimanenze finali al 31 dicembre 2023 è stato quello di fornire, attraverso la rilevazione fisica delle giacenze, una base affidabile per la determinazione del valore complessivo delle scorte di prodotti sanitari e non sanitari esistenti fisicamente presso l'intera ASL Brindisi (compresi i reparti ospedalieri).

Al fine di effettuare l'inventario fisico, sono stati individuati i seguenti principali Siti presso cui effettuare le operazioni inventariali:

- Per le scorte sanitarie:
 - Farmacie dei Presidi Ospedalieri;
 - Reparti dei Presidi Ospedalieri;
 - Farmacie territoriali;
- Per le scorte non sanitarie:
 - Magazzini economici dei Presidi ospedalieri, nonché dei Distretti Socio Sanitari.

Il Responsabile di ciascun sito inventariale ha proceduto ad effettuare le operazioni inventariali secondo le procedure operative di cui al "Manuale delle procedure amministrativo-contabili" approvato con delibera del Direttore Generale del 30 marzo 2020 n. 694.

Le risultanze inventariali sono state riepilogate in appositi Tabulati di magazzino finali, debitamente inviati all'Area Gestione Risorse Finanziarie, al fine di garantire la corretta allocazione, rilevazione e valorizzazione delle giacenze di magazzino nel Bilancio 2023 dell'Azienda.

RIM01 – Svalutazioni.

RIM01 – NO	Nel corso dell'esercizio non sono state effettuate svalutazioni di rimanenze obsolete o a lento rigiro di prodotti farmaceutici ed emoderivati presenti nelle farmacie.
-------------------	---

Altre informazioni relative alle rimanenze.

Informazione	Caso presente in azienda?		Se sì, illustrare
	NO	SI	
RIM02 – Gravami. Sulle rimanenze dell'azienda vi sono gravami quali pegni, patti di riservato dominio, pignoramenti ecc?	NO		
RIM03 – Modifiche di classificazione. Nel corso dell'esercizio vi sono stati rilevanti cambiamenti nella classificazione delle voci?	NO		
RIM04 – Valore a prezzi di mercato. Vi è una differenza, positiva e significativa, tra il valore delle rimanenze a prezzi di mercato e la loro valutazione a bilancio?	NO		
RIM05 – Altro. Esistono altre informazioni che si ritiene necessario fornire per soddisfare la regola generale secondo cui "Se le informazioni richieste da specifiche disposizioni di legge non sono sufficienti a dare una rappresentazione veritiera e corretta, si devono fornire le informazioni complementari necessarie allo scopo" (art 2423 cc)?	NO		

7. Crediti

I crediti si riferiscono principalmente al rapporto istituzionale con la Regione Puglia, con le altre aziende del Servizio sanitario regionale, le cui posizioni risentono in parte della compensazione operata direttamente in sede di riparto annuale delle risorse e crediti verso altri. Sui crediti dell'Azienda non è in atto alcun tipo di operazione di cartolarizzazione. I crediti verso Regione in c/capitale sono iscritti in base al provvedimento di assegnazione ancorché non correlati ai SAL e/o all'ultimazione degli investimenti finanziati, in aderenza a quanto disposto dall'art. 29 del D. Lgs. 118/2011 punto c) del comma 1.

Si riportano di seguito le tabelle esplicative sulla movimentazione dei crediti per tipologia di credito, ripartizione per anno di formazione e ripartizione crediti per anno di scadenza.

CODICE MOD. SP	CREDITI (VALORE NOMINALE)	MOVIMENTI DELL'ESERCIZIO				
		Valore iniziale	Incrementi	Decrementi	Valore finale	di cui per fatture da emettere
	CREDITI V/STATO - PARTE CORRENTE					
	Crediti v/Stato per spesa corrente e acconti:	-	-	-	-	-
ABA210	Crediti v/Stato per spesa corrente - Integrazione a norma del D.L.vo 56/2000	-	-	-	-	-
ABA220	Crediti v/Stato per spesa corrente - FSN vincolato	-	-	-	-	-
ABA230	Crediti v/Stato per mobilità attiva extraregionale	-	-	-	-	-
ABA240	Crediti v/Stato per mobilità attiva internazionale	-	-	-	-	-
ABA250	Crediti v/Stato per acconto quota fabbisogno sanitario regionale standard	-	-	-	-	-
ABA260	Crediti v/Stato per finanziamento sanitario aggiuntivo corrente	-	-	-	-	-
	Crediti v/Stato - altro:	-	-	-	-	-
ABA270	Crediti v/Stato per spesa corrente - altro	-	-	-	-	-
ABA271	Crediti v/Stato per spesa corrente per STP (ex D.lgs. 286/98)	-	-	-	-	-
	CREDITI V/STATO - INVESTIMENTI	11.312.186	-	(2.085.317)	9.226.869	-
ABA280	Crediti v/Stato per finanziamenti per investimenti	11.312.186	-	(2.085.317)	9.226.869	-
ABA290	CREDITI V/STATO - RICERCA					
ABA300	Crediti v/Stato per ricerca corrente - Ministero della Salute	-	-	-	-	-
ABA310	Crediti v/Stato per ricerca finalizzata - Ministero della Salute	-	-	-	-	-
ABA320	Crediti v/Stato per ricerca - altre Amministrazioni centrali	-	-	-	-	-
ABA330	Crediti v/Stato per ricerca - finanziamenti per investimenti	-	-	-	-	-
ABA340	Crediti v/prefetture	1.104.283	-	-	1.104.283	-
ABA200	TOTALE CREDITI V/STATO	12.416.468	-	(2.085.317)	10.331.152	-
ABA360	CREDITI V/REGIONE O P.A. PER SPESA CORRENTE	119.689.696	898.162.225	(909.359.097)	108.492.824	-
	Crediti v/Regione o P.A. per finanziamento sanitario ordinario corrente:	105.458.786	893.762.565	(902.272.416)	96.948.935	-
ABA370	Crediti v/Regione o Provincia Autonoma per spesa corrente - IRAP	-	-	-	-	-
ABA380	Crediti v/Regione o Provincia Autonoma per spesa corrente - Addizionale IRPEF	-	-	-	-	-
ABA390	Crediti v/Regione o Provincia Autonoma per quota FSR	105.130.035	891.726.064	(899.907.166)	96.948.934	-
ABA400	Crediti v/Regione o Provincia Autonoma per mobilità attiva intraregionale	-	-	-	-	-
ABA410	Crediti v/Regione o Provincia Autonoma per mobilità attiva extraregionale	-	-	-	-	-
ABA420	Crediti v/Regione o Provincia Autonoma per acconto quota FSR	-	-	-	-	-
ABA430	Crediti v/Regione o Provincia Autonoma per finanziamento sanitario aggiuntivo corrente LEA	-	-	-	-	-

CODICE MOD. SP	CREDITI (VALORE NOMINALE)	MOVIMENTI DELL'ESERCIZIO				
		Valore iniziale	Incrementi	Decrementi	Valore finale	di cui per fatture da emettere
ABA440	Crediti v/Regione o Provincia Autonoma per finanziamento sanitario aggiuntivo corrente extra LEA	-	-	-	-	-
ABA450	Crediti v/Regione o Provincia Autonoma per spesa corrente - altro	328.751	2.036.500	(2.365.251)	1	-
ABA451	Crediti v/Regione o Provincia Autonoma per spesa corrente - STP (ex D.lgs. 286/98)	-	-	-	-	-
ABA460	Crediti v/Regione o Provincia Autonoma per ricerca	-	-	-	-	-
ABA521	CREDITI V/REGIONE O PROVINCIA AUTONOMA PER CONTRIBUTI L. 210/92	14.230.909	4.399.660	(7.086.681)	11.543.889	-
	CREDITI V/REGIONE O P.A. PER VERSAMENTI A PATRIMONIO NETTO	125.295.579	29.096.131	(25.791.035)	128.600.676	-
ABA480	Crediti v/Regione o Provincia Autonoma per finanziamenti per investimenti	125.295.579	11.991.795	(8.686.699)	128.600.676	-
ABA490	Crediti v/Regione o Provincia Autonoma per incremento fondo dotazione	-	-	-	-	-
	Crediti v/Regione o P.A. per ripiano perdite:	-	17.104.336	(17.104.336)	-	-
ABA500	Crediti v/Regione o Provincia Autonoma per ripiano perdite	-	17.104.336	(17.104.336)	-	-
ABA510	Crediti v/Regione per copertura debiti al 31/12/2005	-	-	-	-	-
ABA520	Crediti v/Regione o Provincia Autonoma per ricostituzione risorse da investimenti esercizi precedenti	-	-	-	-	-
	TOTALE CREDITI V/REGIONE O PROVINCIA AUTONOMA	244.985.274	927.258.357	(935.150.132)	237.093.499	-

Tab. 16 – Movimentazioni dei crediti (valore nominale) – I parte

CODICE MOD. SP	CREDITI (VALORE NOMINALE)	MOVIMENTI DELL'ESERCIZIO				
		Valore iniziale	Incrementi	Decrementi	Valore finale	di cui per fatture da emettere
ABA530	CREDITI V/COMUNI	3.281.099	36.714	(30.855)	3.286.959	1.219.896
ABA550	CREDITI V/AZIENDE SANITARIE PUBBLICHE DELLA REGIONE	214.460	429.233	(50.351)	593.343	-
ABA560	Crediti v/Aziende sanitarie pubbliche della Regione - per mobilità in compensazione	-	-	-	-	-
ABA570	Crediti v/Aziende sanitarie pubbliche della Regione - per mobilità non in compensazione	-	-	-	-	-
ABA580	Crediti v/Aziende sanitarie pubbliche della Regione - per altre prestazioni	214.460	429.233	(50.351)	593.343	-
ABA590	Acconto quota FSR da distribuire	-	-	-	-	-
ABA591	Crediti v/Aziende sanitarie pubbliche della Regione per anticipazione ripiano disavanzo programmato dai Piani aziendali di cui all'art. 1, comma 528, L. 208/2015	-	-	-	-	-
ABA600	Crediti v/Aziende sanitarie pubbliche Extraregione	356.607	18.294	(17.871)	357.030	201.751
ABA601	Crediti v/Aziende sanitarie pubbliche della Regione - per Contributi da Aziende sanitarie pubbliche della Regione o Prov. Aut. (extra fondo)	-	-	-	-	-
ABA540	TOTALE CREDITI V/AZIENDE SANITARIE PUBBLICHE	571.067	447.527	(68.222)	950.372	201.751
ABA610	CREDITI V/SOCIETA' PARTECIPATE E/O ENTI DIPENDENTI	179.680	-	-	179.680	124.609
ABA620	Crediti v/enti regionali	172.814	-	-	172.814	124.609
ABA630	Crediti v/sperimentazioni gestionali	-	-	-	-	-
ABA640	Crediti v/altre partecipate	6.866	-	-	6.866	-
ABA650	CREDITO V/ERARIO	6.246.022	1.317.223	(995.382)	8.558.627	-
	Acconto IRES a credito	275.262	48.169	(323.431)	-	-
	Erario c/IVA a Credito	21.869	13.531	(35.400)	-	-

CODICE MOD. SP	CREDITI (VALORE NOMINALE)	MOVIMENTI DELL'ESERCIZIO				
		Valore iniziale	Incrementi	Decrementi	Valore finale	di cui per fatture da emettere
	Erario c/IRAP	1.249.336	1.193.713	-	2.443.049	-
	Altri crediti v/Erario	4.699.555	61.809	(636.551)	4.124.813	-
ABA660	CREDITI V/ALTRI	14.114.685	23.073.216	(23.162.669)	14.025.233	554.901
ABA670	Crediti v/clienti privati	10.243.615	16.045.078	(15.901.271)	10.387.423	384.685
ABA680	Crediti v/gestioni liquidatorie	-	-	-	-	-
ABA690	Crediti v/altri soggetti pubblici	169.400	83.575	(15.102)	237.873	170.216
ABA700	Crediti v/altri soggetti pubblici per ricerca	-	-	-	-	-
ABA710	Altri crediti diversi	3.701.670	6.944.563	(7.246.297)	3.399.937	-
ABA711	Altri Crediti diversi	3.701.670	6.943.003	(7.244.737)	3.399.937	-
	Altri crediti diversi	3.508.116	2.905.574	(3.163.981)	3.249.708	-
	Crediti v/person. dip. per antic., prest. e altro	150.155	-	(2.004)	148.151	-
	Cred.v/pers.dip.per alpi	-	4.009.313	(4.009.313)	-	-
	Crediti v/Enti Previdenziali	32.280	28.117	(60.397)	-	-
	Cred.v/mmg x rimb.e recuperi	2.078	-	-	2.078	-
	Altri crediti (Venti pubblici)	9.041	-	(9.041)	-	-
ABA713	Altri Crediti verso erogatori (privati accreditati e convenzionati) di prestazioni sanitarie	-	-	-	-	-
ABA714	Altri Crediti verso erogatori (privati accreditati e convenzionati) di prestazioni sanitarie	-	1.560	(1.560)	-	-
ABA715	Note di credito da emettere (privati accreditati e convenzionati)	-	-	-	-	-

Tab. 17 – Movimentazioni dei crediti (valore nominale) – Il parte

I crediti verso lo Stato per finanziamenti per investimenti inizialmente pari ad Euro 11.312 mila, rilevati nel 2020, riguardano finanziamenti di cui all'art. 2 del DL 34/2020, che al fine della gestione dell'emergenza epidemiologica Covid 19, ha previsto l'adozione da parte delle Regioni di piani di riorganizzazione per il potenziamento della rete ospedaliera, di fatto definiti con DGR 1079/2020. Tali interventi saranno rendicontati direttamente alla Protezione Civile Nazionale. Nel corso dell'esercizio 2023 il credito è stato in parte incassato e precisamente per Euro 2.085 mila con un residuo pari a Euro 9.227.

La somma di finanziamento spettante alla Regione Puglia è stata definita dal comma 11 dell'art. 2 del DL 34/2020, mentre il riepilogo degli interventi per l'ASL Brindisi, come comunicato con Nota Regione Puglia – Dipartimento Promozione della Salute e del Benessere Animale – Sezione Amministrazione, Finanza e Controllo in Sanità-Sport per Tutti Prot. AOO_168/PROT/19/05/2021/1353 (ad oggetto "Urgente – Bilancio di esercizio 2020 – Verifica rendicontazione investimenti ex DL. 34/2020 e relativa registrazione contabile").

In particolare, i finanziamenti fanno riferimento a sovvenzioni per il finanziamento di posti letto per semi-terapia intensiva, per terapia intensiva e per fabbisogno aggiuntivo per emergenza territoriale. La rilevazione del credito ha comportato, come contropartita, l'incremento della riserva Finanziamenti per investimenti da Stato iscritta nel Patrimonio netto.

I crediti verso Stato comprendono altresì *Crediti verso prefetture* pari ad Euro 1.104 mila per assistenza sanitaria resa a favore di cittadini stranieri, interamente svalutati.

I Crediti verso la Regione, a qualunque titolo, sono stati riconciliati con i competenti uffici regionali ai fini del consolidamento, come confermato con Nota Regione Puglia – Dipartimento Promozione della Salute e del Benessere Animale – Sezione Amministrazione, Finanza e Controllo in Sanità-Sport per Tutti Prot. n. 0207930 del 30/04/2024 avente ad oggetto "Certificazione Crediti e Debiti v/Regione – Bilancio di esercizio 2023". Essi ammontano nel complesso ad Euro 237.093 mila, con un decremento di Euro 7.892 mila rispetto al precedente esercizio.

I crediti verso Regione per spesa corrente al 31.12.2023 ammontano ad Euro 108.493 mila e sono diminuiti di Euro 11.197 mila rispetto all'esercizio 2022. Il valore residuo al 31 dicembre 2023 si riferisce, essenzialmente, alla quota FSR dell'anno 2023 per Euro 39.949 mila e per 14.225 mila al payback farmaceutico. Per gli anni precedenti la voce più rilevante è quella relativa al Payback dispositivi medici dell'anno 2022 per Euro 10.622 mila; seguono i crediti per Obiettivi di Piano dell'anno 2022 per Euro 3.268, anno 2021 per Euro 1.392 ed anno 2013 per Euro 965 mila; Payback Farmaci dell'anno 2019 per Euro 1.513.

Le assegnazioni per l'anno 2023 sono state inizialmente fissate con email del Dirigente della Sezione Amministrazione, Finanza e Controllo in Sanità-Sport per Tutti del 26/03/2024 avente ad oggetto "Assegnazioni provvisorie 2023" e del 03/04/2024 avente ad oggetto "Assegnazioni integrative 2023", riadeguate con Nota Regione Puglia – Dipartimento Promozione della Salute e del Benessere Animale – Sezione Amministrazione, Finanza e Controllo in Sanità-Sport per Tutti Prot. n. 0202315/2024 del 26/04/2024 avente ad oggetto "Notificazione DD n. 334/2024 - Bilancio di Esercizio 2023. Assegnazioni Definitive", con la quale, preso atto delle proposte di bilancio 2023 delle Aziende del SSR e le riconciliazioni della GSA ai sensi del D. Lgs. n. 118/2011, sono state ufficialmente comunicate le assegnazioni indistinte e vincolate FSN 2023, oltre al Payback 2023, nelle more dell'approvazione del DIF, ai fini della chiusura contabile e dell'adozione dei bilanci d'esercizio 2023.

I crediti sono composti come di seguito esposto:

- Credito per Assegnazione indistinta da DIF da parte della Regione Puglia per il 2023 di Euro 14.971 mila;
- Credito per finanziamento Indistinto finalizzato per Euro 24.980;
- Credito relativo al pay-back per superamento del tetto della spesa farmaceutica ospedaliera per complessivi Euro 11.654, di cui Euro 1.513 residuo anno 2019 mila, ulteriore credito relativo al pay-back di Euro 4.084 per l'anno 2023 e credito per pay-back dispositivi medici per Euro 10.623;
- Credito per gestione conflitto Ucraina per Euro 275 mila, di cui Euro 49 mila residuo anno 2022;
- Credito per obiettivi di piano, risorse legge 190/2014, contributo Taranto per complessivi Euro 11.418 mila di cui Euro 5.746 mila del 2023, Euro 3.268 mila del 2022, Euro 1.393 residuo 2021 ed Euro 965 mila residuo anno 2013;
- Credito per Euro 3.256 mila relativo al contratto integrativo MMG, di cui Euro 127 mila residuo anno 2022;
- Credito per Euro 3.574 mila dell'anno 2023 relativo ai Farmaci innovativi;
- Credito per Euro 3.103 mila dell'anno 2023 relativo agli Stranieri irregolari;
- Credito per Euro 1.334 mila dell'anno 2023 relativo alle Prestazioni aggiuntive;
- Ulteriori crediti per Euro 7.675 mila, di cui Euro 1.000 mila per Contributo Regionale, Euro 900 mila per Abbattimento Liste di Attese (EE) ed Euro 1.188 per quota sociale.

Ai suddetti crediti va aggiunta la somma, al 31.12.2023, di Euro 11.544 mila riguardante Crediti v/Regione per contributi L. 210/92, relativi agli indennizzi in favore dei soggetti danneggiati da complicanze di tipo irreversibile a causa di vaccinazioni obbligatorie e trasfusioni. Il credito non incassato alla data del presente bilancio è sorto per Euro 856 mila nel 2023, Euro 3.623 mila nel 2020, Euro 3.502 mila nel 2019 ed Euro 3.562 mila nel 2018.

I crediti verso Regione per finanziamenti per investimenti, pari a Euro 128.600 mila, si riferiscono al residuo valore tra l'importo assegnato dalla Regione Puglia e quanto già incassato dall'Azienda per la realizzazione di opere e/o per l'acquisto di immobilizzazioni. In sede di predisposizione del bilancio d'esercizio 2023, tutte le voci di credito verso la Regione per investimenti sono state riconciliate con i competenti uffici regionali. Per maggiori dettagli circa la composizione e la movimentazione dell'esercizio vedasi la tabella n. 25.

I crediti verso Comuni di Euro 346 mila (Valore nominale di Euro 3.287 al netto di un fondo svalutazione crediti di Euro 2.941) derivano principalmente da servizi prestati da parte dell'ASL BR nei confronti dei Comuni (servizio di trasporto e assistenza disabili, visite fiscali, sorveglianza sanitaria). I crediti verso Comuni comprendono fatture

ancora da emettere per complessivi Euro 1.220 mila. L'Azienda nel corso degli anni precedenti ha avviato azioni al fine di verificare l'esigibilità di tali crediti.

I crediti verso Aziende Sanitarie Pubbliche hanno subito un incremento di Euro 379 mila e ammontano alla data del presente bilancio ad Euro 932 mila. Essi sono composti per Euro 593 mila da crediti verso Aziende Sanitarie Pubbliche della Regione e Euro 338 mila da Crediti verso Aziende Sanitarie Pubbliche fuori Regione.

I crediti derivano da prestazioni non rientranti nella mobilità come proventi per prestazioni Di consulenze ad altre Asl/Ao/Irccs della Regione, proventi derivanti da altri concorsi, recuperi e rimborsi da altre Asl/Ao/Irccs della Regione.

Con riferimento alle Aziende e Istituti Sanitari della Regione Puglia, in sede di predisposizione del bilancio d'esercizio 2017 si era proceduto alla compensazione delle poste debitorie e creditorie delle aziende sanitarie della Regione Puglia e alla chiusura delle relative partite, come disposto con Atto dirigenziale del Dirigente della Sezione Amministrazione, Finanza e Controllo del Dipartimento Promozione della salute, del benessere sociale e dello sport della Regione Puglia n. 26 del 06/04/2018 avente ad oggetto "Riconciliazione e compensazione partite intercompany Aziende Sanitarie della Regione Puglia al 31/12/2017 ex D. Lgs. 118/2011".

La Sezione Amministrazione, Finanza e Controllo del Dipartimento Promozione della salute, del benessere sociale e dello sport della Regione Puglia ha proseguito anche nel 2023 l'attività di raccordo, già avviata negli anni precedenti, finalizzata alla riconciliazione trimestrale tra le risultanze delle diverse Aziende Sanitarie e Ospedaliere e gli IRCCS pubblici della Regione Puglia.

Per dettagli circa la composizione del credito al 31.12.2023 vedasi la tabella 24.

I crediti verso Erario al 31.12.2023 ammontano, in termini di valore nominale, ad Euro 6.568 mila. Trattasi di crediti sorti per versamenti non dovuti: Euro 2.443 da crediti per versamenti IRAP nel 2016 e Euro 4.125 per versamenti IRPEF nel 2016. Il valore netto di tali crediti alla data di bilancio è Euro 4.455 mila.

Il valore al 31.12.2023 dei crediti verso altri è Euro 14.025 mila, svalutato per Euro 10.305 mila.

Esso comprende crediti verso clienti privati per Euro 10.387 mila, crediti verso altri soggetti pubblici per Euro 238 mila e altri crediti diversi per Euro 3.400 mila.

Per tali crediti si è proceduto alla verifica della corrispondenza con le risultanze della contabilità generale dei saldi dei singoli clienti al fine di individuare eventuali rettifiche da effettuare nei partitari. Tali operazioni, correlate all'attività di circolarizzazione dei rapporti debito/credito nell'ambito del processo di redazione del bilancio d'esercizio 2023, si sono concluse entro la data di approvazione del bilancio 2023, consentendo soprattutto per il tramite di procedure alternative al mero riscontro di enti privati, la quadratura dei partitari dei crediti v/altri con le risultanze di contabilità generale.

I crediti verso clienti privati sono generalmente riferiti alle prestazioni sanitarie e non sanitarie fornite dall'Azienda. Includono sia crediti per prestazioni fatturate e non ancora incassate al 31 dicembre 2022, sia crediti per fatture da emettere per Euro 385 per prestazioni sanitarie e non sanitarie effettuate nel corso del 2022, ma ancora da fatturare alla data di bilancio.

Di seguito riportiamo un dettaglio degli "Altri crediti":

Dettaglio altri crediti diversi - valore nominale	Valore al 31/12/2023	Valore al 31/12/2022	Differenza 2023/2022
Crediti v/assistiti per Tickets non pagato	3.124.628	3.242.508	(117.881)
Altri crediti	102.771	243.298	(140.527)
Crediti v/person. Dip. per antic., prest. e altro	147.151	149.155	(2.004)
Crediti v/Enti Previdenziali	-	32.280	(32.280)
Crediti verso strutture convenzionate per Anticipi	3.277	3.277	-
Altri crediti v/personale	1.000	1.000	-
Crediti per anticipi a fornitori	20.720	20.720	-
Crediti per versamenti CUP_NET	391	391	-
Altri crediti (v/Enti Pubblici)	-	9.041	(9.041)
Totale	3.399.937	3.701.670	(301.733)

La voce principale degli altri crediti diversi è costituita dai crediti vantati nei confronti degli assistiti per ticket non pagati. Essi, in particolare, sorgono nel caso in cui vi siano accessi presso il pronto soccorso in codice bianco, visite specialistiche prenotate e non disdette nei termini previsti dalla normativa, errate autocertificazioni ticket. Anche durante il 2023 l'Azienda ha effettuato una puntuale ricognizione circa i crediti esistenti al 31.12.2023 e ha proceduto a svalutare le somme ritenute difficilmente recuperabili.

Nel corso dell'anno sono state attivate tutte le azioni organizzative per consentire un più efficace recupero dei crediti ed è proseguita l'attività di monitoraggio mediante estrazioni fornite dalla società esterna titolare dell'appalto e dopo la sospensione dovuta alla pandemia COVID è ripartita l'attività di invio delle raccomandate.

Gli altri crediti, invece, sono rimasti pressoché invariati nel 2022. La voce comprende le differenze riscontrate sulle casse ticket.

Per quanto concerne la svalutazione operata sull'intera voce crediti si vedano le note in calce alla tabella 19.

CODICE MOD. SP	FONDO SVALUTAZIONE CREDITI	Fondo svalutazione iniziale	Accantonamenti	Utilizzi	Fondo svalutazione finale
	CREDITI V/STATO - PARTE CORRENTE	-	-	-	-
	Crediti v/Stato per spesa corrente e acconti:	-	-	-	-
ABA201	Crediti v/Stato per spesa corrente - FSN indistinto	-	-	-	-
ABA210	Crediti v/Stato per spesa corrente - Integrazione a norma del D.L.vo 56/2000	-	-	-	-
ABA220	Crediti v/Stato per spesa corrente - FSN vincolato	-	-	-	-
ABA230	Crediti v/Stato per mobilità attiva extraregionale	-	-	-	-
ABA240	Crediti v/Stato per mobilità attiva internazionale	-	-	-	-
ABA250	Crediti v/Stato per acconto quota fabbisogno sanitario regionale standard	-	-	-	-
ABA260	Crediti v/Stato per finanziamento sanitario aggiuntivo corrente	-	-	-	-
	Crediti v/Stato - altro:	-	-	-	-
ABA270	Crediti v/Stato per spesa corrente - altro	-	-	-	-
ABA271	Crediti v/Stato per spesa corrente per STP (ex D.lgs. 286/98)	-	-	-	-
	CREDITI V/STATO - INVESTIMENTI	-	-	-	-
ABA280	Crediti v/Stato per finanziamenti per investimenti	-	-	-	-
ABA290	CREDITI V/STATO - RICERCA	-	-	-	-
ABA300	Crediti v/Stato per ricerca corrente - Ministero della Salute	-	-	-	-
ABA310	Crediti v/Stato per ricerca finalizzata - Ministero della Salute	-	-	-	-
ABA320	Crediti v/Stato per ricerca - altre Amministrazioni centrali	-	-	-	-
ABA330	Crediti v/Stato per ricerca - finanziamenti per investimenti	-	-	-	-
ABA340	Crediti v/prefetture	(1.104.283)	-	-	(1.104.283)
	TOTALE CREDITI V/STATO	(1.104.283)	-	-	(1.104.283)
	CREDITI V/REGIONE O P.A. PER SPESA CORRENTE	-	-	-	-
	Crediti v/Regione o P.A. per finanziamento sanitario ordinario corrente:	-	-	-	-
ABA370	Crediti v/Regione o Provincia Autonoma per spesa corrente - IRAP	-	-	-	-
ABA380	Crediti v/Regione o Provincia Autonoma per spesa corrente - Addizionale IRPEF	-	-	-	-

CODICE MOD. SP	FONDO SVALUTAZIONE CREDITI	Fondo svalutazione iniziale	Accantonamenti	Utilizzi	Fondo svalutazione finale
ABA390	Crediti v/Regione o Provincia Autonoma per quota FSR	-	-	-	-
ABA400	Crediti v/Regione o Provincia Autonoma per mobilità attiva intraregionale	-	-	-	-
ABA410	Crediti v/Regione o Provincia Autonoma per mobilità attiva extraregionale	-	-	-	-
ABA420	Crediti v/Regione o Provincia Autonoma per acconto quota FSR	-	-	-	-
ABA430	Crediti v/Regione o Provincia Autonoma per finanziamento sanitario aggiuntivo corrente LEA	-	-	-	-
ABA440	Crediti v/Regione o Provincia Autonoma per finanziamento sanitario aggiuntivo corrente extra LEA	-	-	-	-
ABA450	Crediti v/Regione o Provincia Autonoma per spesa corrente - altro	-	-	-	-
ABA451	Crediti v/Regione o Provincia Autonoma per spesa corrente - STP (ex D.lgs. 286/98)	-	-	-	-
ABA460	Crediti v/Regione o Provincia Autonoma per ricerca	-	-	-	-
	CREDITI V/REGIONE O P.A. PER VERSAMENTI A PATRIMONIO NETTO	-	-	-	-
ABA480	Crediti v/Regione o Provincia Autonoma per finanziamenti per investimenti	-	-	-	-
ABA490	Crediti v/Regione o Provincia Autonoma per incremento fondo dotazione	-	-	-	-
	Crediti v/Regione o P.A. per ripiano perdite:	-	-	-	-
ABA500	Crediti v/Regione o Provincia Autonoma per ripiano perdite	-	-	-	-
ABA510	Crediti v/Regione per copertura debiti al 31/12/2005	-	-	-	-
ABA520	Crediti v/Regione o Provincia Autonoma per ricostituzione risorse da investimenti esercizi precedenti	-	-	-	-
	TOTALE CREDITI V/REGIONE O PROVINCIA AUTONOMA	-	-	-	-

Tab. 18 – Movimentazioni del fondo svalutazione crediti – I parte

CODICE MOD. SP	FONDO SVALUTAZIONE CREDITI	Fondo svalutazione iniziale	Accantonamenti	Utilizzi	Fondo svalutazione finale
ABA530	CREDITI V/COMUNI	(2.940.905)	-	-	(2.940.905)
	CREDITI V/AZIENDE SANITARIE PUBBLICHE DELLA REGIONE	(18.620)	-	-	(18.620)
ABA560	Crediti v/Aziende sanitarie pubbliche della Regione - per mobilità in compensazione	-	-	-	-
ABA570	Crediti v/Aziende sanitarie pubbliche della Regione - per mobilità non in compensazione	-	-	-	-
ABA580	Crediti v/Aziende sanitarie pubbliche della Regione - per altre prestazioni	-	-	-	-
ABA590	Acconto quota FSR da distribuire	-	-	-	-
ABA600	Crediti v/Aziende sanitarie pubbliche Extraregione	(18.620)	-	-	(18.620)
	CREDITI V/SOCIETA' PARTECIPATE E/O ENTI DIPENDENTI	(603)	-	-	(603)
ABA620	Crediti v/enti regionali	(603)	-	-	(603)
	CREDITI VERSO ARPA	(603)	-	-	(603)
ABA630	Crediti v/sperimentazioni gestionali	-	-	-	-
ABA640	Crediti v/altre partecipate	-	-	-	-
ABA650	CREDITI V/ERARIO	(2.113.295)	-	-	(2.113.295)
	Crediti v/erario	(2.113.295)	-	-	(2.113.295)
	CREDITI V/ALTRI	(9.978.546)	(326.575)	-	(10.305.121)
ABA670	Crediti v/clienti privati	(6.633.224)	(302.575)	-	(6.935.799)
ABA680	Crediti v/gestioni liquidatorie	-	-	-	-
ABA690	Crediti v/altri soggetti pubblici	(143.379)	-	-	(143.379)
ABA700	Crediti v/altri soggetti pubblici per ricerca	0	-	-	-
ABA710	Altri crediti diversi	(3.201.943)	(24.000)	-	(3.225.943)
ABA711	Altri Crediti diversi	-	-	-	-
	Altri	(221.587)	(24.000)	-	(245.587)
	CREDITI V/ASSISTITI PER TICKETS NON PAGATO	(2.980.356)	-	-	(2.980.356)
ABA712	Note di credito da emettere (diverse)	-	-	-	-
ABA713	Altri Crediti verso erogatori (privati accreditati e convenzionati) di prestazioni sanitarie	-	-	-	-

CODICE MOD. SP	FONDO SVALUTAZIONE CREDITI	Fondo svalutazione iniziale	Accantonamenti	Utilizzi	Fondo svalutazione finale
ABA714	Altri Crediti verso erogatori (privati accreditati e convenzionati) di prestazioni sanitarie	-	-	-	-
ABA715	Note di credito da emettere (privati accreditati e convenzionati)	-	-	-	-

Tab. 19 – Movimentazioni del fondo svalutazione crediti – Il parte

I fondi svalutazione crediti sono complessivamente pari ad Euro 15.379. mila al 31 dicembre 2023.

Si evidenzia che anche nel corso dell'anno 2023, questa Amministrazione ha assicurato un costante monitoraggio dei Crediti iscritti in Bilancio, con particolare riferimento a quelli di lunga data.

Le attività di analisi condotte, oltre a consentire una verifica del grado di esigibilità delle poste creditorie, erano finalizzate, tra l'altro, a:

1. Stralciare le posizioni creditorie risultate inesigibili, non giustificate da documentazione amministrativa o da altre informazioni che potessero supportare un'eventuale azione legale di recupero.
2. Confermare l'accantonamento fatto negli anni precedenti al Fondo Svalutazione crediti del 100% di alcune voci creditorie incagliate da diversi anni, ma, allo stato, non ancora ritenute inesigibili alla luce delle informazioni a disposizione, al netto degli utilizzi effettuati nel corso dell'esercizio 2023. Accantonare ulteriori crediti incagliati individuati tramite l'analisi dello scadenzario clienti; in particolare si è provveduto ad accantonare alcune posizioni relative a crediti sorti antecedentemente l'esercizio 2020.

In proposito, si segnala, che, alla luce degli accantonamenti fatti, il Fondo Svalutazione Crediti iscritto in Bilancio risulta essere "adeguato", per coprire, nel rispetto del principio di competenza, "sia le perdite per situazioni di inesigibilità già manifestatesi sia quelle per altre inesigibilità non ancora manifestatesi ma temute o latenti" (Oic n. 15).
3. Inviare ai soggetti debitori i solleciti di pagamento, con invito al pagamento immediato delle somme dovute;
4. Trasmettere alla Struttura Legale Aziendale i fascicoli relativi alle posizioni creditorie per cui è necessario avviare le procedure di recupero coattivo del credito.

In ossequio al Principio Contabile OIC 15, si è proceduto alla rideterminazione del fondo svalutazione crediti a livello di portafoglio, raggruppando i crediti sulla base di caratteristiche di rischio di credito simili.

Nello specifico, i fondi svalutazione crediti al 31.12.2023 sono così composti:

- Fondo svalutazione crediti v/comuni pari ad Euro 2.941 mila sia al 31.12.2023 che al 31.12.2022;
- Fondo svalutazione Crediti v/Aziende sanitarie pubbliche Extraregione pari ad Euro 19 mila sia al 31.12.2023 che al 31.12.2022;
- Fondo svalutazione crediti v/Enti Regionali (ARPA) pari a Euro 1 mila;
- Fondo svalutazione crediti v/Erario pari ad Euro 2.113 mila a fronte di crediti tributari di dubbia recuperabilità;
- Fondo svalutazione crediti v/altri soggetti pubblici pari a Euro 143 mila;
- Fondo svalutazione crediti v/clienti privati pari ad Euro 6.936 mila che comprende le posizioni creditorie incagliate. Il fondo ha subito un incremento pari ad Euro 303 mila a seguito dell'analisi dell'anzianità e recuperabilità dei crediti stessi e comprende alcune posizioni svalutate puntualmente.
- Fondo svalutazione crediti v/altri di Euro 3.226 mila che comprende principalmente le posizioni di crediti v/assistiti per ticket non pagato (trattasi di somme da recuperare in caso di prestazioni di pronto soccorso con codice bianco e mancata presentazione alla visita da parte degli utenti non disdetta opportunamente)

e da Euro 246 mila costituita principalmente da differenze riscontrate durante la conta fisica presso alcune casse ticket. Tali somme non sono state stralciate in quanto è in corso una procedura per il recupero coatto.

Si registra un incremento pari ad Euro 24 mila rispetto all'anno precedente.

Si segnala che il fondo svalutazione crediti rappresenta una scelta prudenziale del redattore del bilancio, ma non consiste in alcun modo in una rinuncia al credito. L'Azienda non è, pertanto, sollevata, né intende rinunciare a porre in essere tutte le azioni necessarie ad effettuare il recupero del credito stesso.

CODICE MOD. SP	CREDITI	VALORE NOMINALE DEI CREDITI AL 31/12/2023 PER ANNO DI FORMAZIONE					
		Anno 2019 e precedenti	Anno 2020	Anno 2021	Anno 2022	Anno 2023	TOTALE
	CREDITI V/STATO - PARTE CORRENTE	-	-	-	-	-	-
	Crediti v/Stato per spesa corrente e acconti:	-	-	-	-	-	-
ABA210	Crediti v/Stato per spesa corrente - Integrazione a norma del D.L.vo 56/2000	-	-	-	-	-	-
ABA220	Crediti v/Stato per spesa corrente - FSN vincolato	-	-	-	-	-	-
ABA230	Crediti v/Stato per mobilità attiva extraregionale	-	-	-	-	-	-
ABA240	Crediti v/Stato per mobilità attiva internazionale	-	-	-	-	-	-
ABA250	Crediti v/Stato per acconto quota fabbisogno sanitario regionale standard	-	-	-	-	-	-
ABA260	Crediti v/Stato per finanziamento sanitario aggiuntivo corrente	-	-	-	-	-	-
	Crediti v/Stato - altro:	-	-	-	-	-	-
ABA270	Crediti v/Stato per spesa corrente - altro	-	-	-	-	-	-
	CREDITI V/STATO - INVESTIMENTI	-	-	-	-	-	-
ABA280	Crediti v/Stato per finanziamenti per investimenti	-	9.226.869	-	-	-	9.226.869
	CREDITI V/STATO - RICERCA	-	-	-	-	-	-
ABA300	Crediti v/Stato per ricerca corrente - Ministero della Salute	-	-	-	-	-	-
ABA310	Crediti v/Stato per ricerca finalizzata - Ministero della Salute	-	-	-	-	-	-
ABA320	Crediti v/Stato per ricerca - altre Amministrazioni centrali	-	-	-	-	-	-
ABA330	Crediti v/Stato per ricerca - finanziamenti per investimenti	-	-	-	-	-	-
ABA340	Crediti v/prefetture	1.104.283	-	-	-	-	1.104.283
	TOTALE CREDITI V/STATO	1.104.283	9.226.869	-	-	-	10.331.152

	CREDITI V/REGIONE O P.A. PER SPESA CORRENTE	9.542.019	4.360.832	2.097.663	15.311.773	77.180.537	108.492.824
	Crediti v/Regione o P.A. per finanziamento sanitario ordinario corrente:	2.477.878	737.404	2.097.663	15.311.773	76.324.217	96.948.935
ABA370	Crediti v/Regione o Provincia Autonoma per spesa corrente - IRAP	-	-	-	-	-	-
ABA380	Crediti v/Regione o Provincia Autonoma per spesa corrente - Addizionale IRPEF	-	-	-	-	-	-
ABA390	Crediti v/Regione o Provincia Autonoma per quota FSR	2.477.878	737.404	2.097.662	15.311.773	76.324.217	96.948.934
ABA400	Crediti v/Regione o Provincia Autonoma per mobilità attiva intraregionale	-	-	-	-	-	-
ABA410	Crediti v/Regione o Provincia Autonoma per mobilità attiva extraregionale	-	-	-	-	-	-
ABA420	Crediti v/Regione o Provincia Autonoma per acconto quota FSR	-	-	-	-	-	-
ABA430	Crediti v/Regione o Provincia Autonoma per finanziamento sanitario aggiuntivo corrente LEA	-	-	-	-	-	-
ABA440	Crediti v/Regione o Provincia Autonoma per finanziamento sanitario aggiuntivo corrente extra LEA	-	-	-	-	-	-
ABA450	Crediti v/Regione o Provincia Autonoma per spesa corrente - altro	-	-	1	-	-	1
ABA451	Crediti v/Regione o Provincia Autonoma per spesa corrente - STP (ex D.lgs. 286/98)	-	-	-	-	-	-
ABA460	Crediti v/Regione o Provincia Autonoma per ricerca	-	-	-	-	-	-
ABA461	Crediti v/Regione o Provincia Autonoma per mobilità attiva internazionale	-	-	-	-	-	-
ABA521	CREDITI V/REGIONE O PROVINCIA AUTONOMA PER CONTRIBUTI L. 210/92	7.064.141	3.623.428	-	-	856.320	11.543.889
	CREDITI V/REGIONE O P.A. PER VERSAMENTI A PATRIMONIO NETTO	42.390.726	585.000	1.944.509	72.282.288	11.398.152	128.600.676

CODICE MOD. SP	CREDITI	VALORE NOMINALE DEI CREDITI AL 31/12/2023 PER ANNO DI FORMAZIONE					
		Anno 2019 e precedenti	Anno 2020	Anno 2021	Anno 2022	Anno 2023	TOTALE
ABA480	Crediti v/Regione o Provincia Autonoma per finanziamenti per investimenti	42.390.726	585.000	1.944.509	72.282.288	11.398.152	128.600.676
ABA490	Crediti v/Regione o Provincia Autonoma per incremento fondo dotazione	-	-	-	-	-	-
	Crediti v/Regione o P.A. per ripiano perdite:	-	-	-	-	-	-
ABA500	Crediti v/Regione o Provincia Autonoma per ripiano perdite	-	-	-	-	-	-
ABA501	Crediti v/Regione o Provincia Autonoma per anticipazione ripiano disavanzo programmato dai Piani aziendali di cui all'art. 1, comma 528, L. 208/2015	-	-	-	-	-	-
ABA510	Crediti v/Regione per copertura debiti al 31/12/2005	-	-	-	-	-	-
ABA520	Crediti v/Regione o Provincia Autonoma per ricostituzione risorse da investimenti esercizi precedenti	-	-	-	-	-	-
ABA522	CREDITI V/REGIONE O PROVINCIA AUTONOMA PER CONTRIBUTI L. 210/92 – AZIENDE SANITARIE	-	-	-	-	-	-
	TOTALE CREDITI V/REGIONE O PROVINCIA AUTONOMA	51.932.745	4.945.832	4.042.172	87.594.061	88.578.689	237.093.499

Tab. 20 – Valore nominale dei crediti distinti per anno di formazione – I parte

CODICE MOD. SP	CREDITI	VALORE NOMINALE DEI CREDITI AL 31/12/2023 PER ANNO DI FORMAZIONE					
		Anno 2019 e precedenti	Anno 2020	Anno 2021	Anno 2022	Anno 2023	TOTALE
ABA530	CREDITI V/COMUNI	3.258.825	5.726	4.582	10.684	7.141	3.286.959
	CREDITI V/AZIENDE SANITARIE PUBBLICHE DELLA REGIONE	-	-	196.812	17.649	378.882	593.343
ABA560	Crediti v/Aziende sanitarie pubbliche della Regione - per mobilità in compensazione	-	-	-	-	-	-
ABA570	Crediti v/Aziende sanitarie pubbliche della Regione - per mobilità non in compensazione	-	-	-	-	-	-
ABA580	Crediti v/Aziende sanitarie pubbliche della Regione - per altre prestazioni	-	-	196.812	17.649	378.882	593.343
ABA590	Acconto quota FSR da distribuire						
ABA600	Crediti v/Aziende sanitarie pubbliche Extraregione	192.563	24.768	137.591	-	2.107	357.030
	TOTALE CREDITI V/AZIENDE SANITARIE PUBBLICHE	192.563	24.768	334.403	17.649	380.989	950.372
	CREDITI V/SOCIETA' PARTECIPATE E/O ENTI DIPENDENTI	48.206	-	6.866	124.608	-	179.680
ABA620	Crediti v/enti regionali	48.206	-	-	124.608	-	172.814
ABA630	Crediti v/sperimentazioni gestionali	-	-	-	-	-	-
ABA640	Crediti v/altre partecipate	-	-	6.866	-	-	6.866
ABA650	CREDITI V/ERARIO	5.086.214	50.148	969.681	139.978	321.840	6.567.862
	CREDITI V/ALTRI	10.008.582	414.949	485.280	2.546.740	569.683	14.025.233
ABA670	Crediti v/clienti privati	7.006.224	410.777	204.130	2.295.371	470.921	10.387.423
ABA680	Crediti v/gestioni liquidatorie	-	-	-	-	-	-
ABA690	Crediti v/altri soggetti pubblici	168.654	-	-	-	69.220	237.874
ABA700	Crediti v/altri soggetti pubblici per ricerca	-	-	-	-	-	-
ABA710	Altri crediti diversi	2.833.705	4.172	281.150	251.368	29.542	3.399.937
ABA711	Altri Crediti diversi	2.833.705	4.172	281.150	251.368	29.542	3.399.937
ABA712	Note di credito da emettere (diverse)	-	-	-	-	-	-

Tab. 21 – Valore nominale dei crediti distinti per anno di formazione – II parte

CODICE MOD. SP	CREDITI	VALORE NETTO DEI CREDITI AL 31/12/2023 PER SCADENZA		
		Entro 12 mesi	Tra 1 e 5 anni	Oltre 5 anni
	CREDITI V/STATO - PARTE CORRENTE			
	Crediti v/Stato per spesa corrente e acconti:			
ABA201	Crediti v/Stato per spesa corrente - FSN indistinto	-	-	-
ABA210	Crediti v/Stato per spesa corrente - Integrazione a norma del D.L.vo 56/2000	-	-	-
ABA220	Crediti v/Stato per spesa corrente - FSN	-	-	-
ABA230	Crediti v/Stato per mobilità attiva extraregionale	-	-	-
ABA240	Crediti v/Stato per mobilità attiva internazionale	-	-	-
ABA250	Crediti v/Stato per acconto quota fabbisogno sanitario regionale standard	-	-	-
ABA260	Crediti v/Stato per finanziamento sanitario aggiuntivo corrente	-	-	-
	Crediti v/Stato - altro:			
ABA270	Crediti v/Stato per spesa corrente - altro	-	-	-
	CREDITI V/STATO - INVESTIMENTI			
ABA280	Crediti v/Stato per finanziamenti per investimenti:	9.226.869	-	-
	CREDITI V/STATO - RICERCA			
ABA300	Crediti v/Stato per ricerca corrente - Ministero della Salute	-	-	-
ABA310	Crediti v/Stato per ricerca finalizzata - Ministero della Salute	-	-	-
ABA320	Crediti v/Stato per ricerca - altre Amministrazioni centrali	-	-	-
ABA330	Crediti v/Stato per ricerca - finanziamenti per investimenti	-	-	-
ABA340	CREDITI V/PREFETTURE	-	-	-
ABA200	TOTALE CREDITI V/STATO	9.226.869	-	-
	CREDITI V/REGIONE O P.A. PER SPESA CORRENTE			
	Crediti v/Regione o P.A. per finanziamento sanitario ordinario corrente:			
ABA370	Crediti v/Regione o Provincia Autonoma per spesa corrente - IRAP	-	-	-
ABA380	Crediti v/Regione o Provincia Autonoma per spesa corrente - Addizionale IRPEF	-	-	-
ABA390	Crediti v/Regione o P.A. per quota FSR	96.948.934	-	-
ABA400	Crediti v/Regione o P.A. per mobilità attiva intraregionale	-	-	-
ABA410	Crediti v/Regione o P.A. per mobilità attiva extraregionale	-	-	-
ABA420	Crediti v/Regione o P.A. per acconto quota FSR	-	-	-
ABA430	Crediti v/Regione o P.A. per finanziamento sanitario aggiuntivo corrente LEA	-	-	-
ABA440	Crediti v/Regione o P.A. per finanziamento sanitario aggiuntivo corrente extra LEA	-	-	-
ABA450	Crediti v/Regione o P.A. per spesa corrente - altro	1	-	-
ABA451	Crediti v/Regione o Provincia Autonoma per spesa corrente - STP (ex D.lgs. 286/98)	-	-	-
ABA460	CREDITI V/REGIONE O P.A. PER RICERCA:			
ABA461	Crediti v/Regione o Provincia Autonoma per mobilità attiva internazionale	-	-	-
ABA521	CREDITI V/REGIONE O PROVINCIA AUTONOMA PER CONTRIBUTI L. 210/92	11.543.889	-	-
ABA470	CREDITI V/REGIONE O P.A. PER VERSAMENTI A PATRIMONIO NETTO	128.600.676	-	-
ABA480	Crediti v/Regione o P.A. per finanziamenti per investimenti	128.600.676	-	-
ABA490	Crediti v/Regione o P.A. per incremento fondo dotazione	-	-	-
	Crediti v/Regione o P.A. per ripiano perdite:			
ABA500	Crediti v/Regione o P.A. per ripiano perdite	-	-	-
ABA501	Crediti v/Regione o Provincia Autonoma per anticipazione ripiano disavanzo programmato dai Piani aziendali di cui all'art. 1, comma 528, L. 208/2015	-	-	-
ABA510	Crediti v/Regione per copertura debiti al 31/12/2005	-	-	-
ABA520	Crediti v/Regione o P.A. per ricostituzione risorse da investimenti esercizi precedenti	-	-	-
ABA522	CREDITI V/REGIONE O PROVINCIA AUTONOMA PER CONTRIBUTI L. 210/92 – AZIENDE SANITARIE	-	-	-
ABA350	TOTALE CREDITI V/REGIONE O PROVINCIA AUTONOMA	237.093.499	-	-

Tab. 22 – Valore netto dei crediti per anno di scadenza – I parte

CODICE MOD. SP	CREDITI	VALORE NETTO DEI CREDITI AL 31/12/2023 PER SCADENZA		
		Entro 12 mesi	Tra 1 e 5 anni	Oltre 5 anni
ABA530	CREDITI V/COMUNI	346.054	-	-
	CREDITI V/AZIENDE SANITARIE PUBBLICHE DELLA REGIONE	-	-	-
ABA560	Crediti v/Aziende sanitarie pubbliche della Regione - mobilità in compensazione	-	-	-
ABA570	Crediti v/Aziende sanitarie pubbliche della Regione - mobilità non in compensazione	-	-	-
ABA580	Crediti v/Aziende sanitarie pubbliche della Regione - altre prestazioni	593.343	-	-
ABA590	Acconto quota FSR da distribuire	-	-	-
ABA591	Crediti v/Aziende sanitarie pubbliche della Regione per anticipazione ripiano disavanzo programmato dai Piani aziendali di cui all'art. 1, comma 528, L. 208/2015	-	-	-
ABA600	CREDITI V/AZIENDE SANITARIE PUBBLICHE FUORI REGIONE	338.410	-	-
ABA601	Crediti v/Aziende sanitarie pubbliche della Regione - per Contributi da Aziende sanitarie pubbliche della Regione o Prov. Aut. (extra fondo)	-	-	-
ABA540	TOTALE CREDITI V/AZIENDE SANITARIE PUBBLICHE	931.753	-	-
	CREDITI V/SOCIETA' PARTECIPATE E/O ENTI DIPENDENTI			
ABA620	Crediti v/enti regionali:	172.212	-	-
ABA630	Crediti v/sperimentazioni gestionali:	-	-	-
ABA640	Crediti v/altre partecipate:	6.866	-	-
	TOTALE CREDITI V/SOCIETA' PARTECIPATE E/O ENTI DIPENDENTI	179.078	-	-
ABA650	CREDITI V/ERARIO			
	Acconto IRES a credito	-	-	-
	Erario c/IVA a Credito	-	-	-
	Erario c/IRAP	2.443.049	-	-
	Altri crediti v/Erario	2.011.519	-	-
	TOTALE CREDITI V/ERARIO	4.454.568	-	-
	CREDITI V/ALTRI			
ABA670	Crediti v/clienti privati	3.451.624	-	-
ABA680	Crediti v/gestioni liquidatorie	-	-	-
ABA690	Crediti v/altri soggetti pubblici	94.494	-	-
ABA700	Crediti v/altri soggetti pubblici per ricerca	-	-	-
ABA710	Altri crediti diversi	173.994	-	-
ABA711	Altri Crediti diversi	173.994	-	-
	Altri crediti diversi	23.765	-	-
	Crediti v/person. dip. per antic., prest. e altro	148.151	-	-
	Cred.v/pers.dip.per alpi	-	-	-
	Cred.v/mmg x rimb.e recuperi	2.078	-	-
ABA712	Note di credito da emettere (diverse)	-	-	-
ABA713	Altri Crediti verso erogatori (privati accreditati e convenzionati) di prestazioni sanitarie	-	-	-
ABA714	Altri Crediti verso erogatori (privati accreditati e convenzionati) di prestazioni sanitarie	-	-	-
ABA715	Note di credito da emettere (privati accreditati e convenzionati)	-	-	-
	TOTALE CREDITI V/ALTRI	3.720.113	-	-
	TOTALE CREDITI	9.631.565	-	-

Tab. 23 – Valore netto dei crediti per anno di scadenza – Il parte

DETTAGLIO CREDITI INTRAREGIONALI PER SINGOLA AZIENDA	Mobilità in compensazione	Mobilità non in compensazione	Altre prestazioni
AZIENDA SANITARIA LOCALE BA			95.186
AZIENDA UNITA' SANITARIA LOCALE TA			378.041
AZIENDA SANITARIA LOCALE LE			59.763
POLICLINICO RIUNITI - AZIENDA OSPEDALIERO-UNIVERSITARIA FOGGIA			28.211
AZIENDA SANITARIA LOCALE FOGGIA			9.764
AZIENDA OSPEDALIERA UNIVERSITARIA CONSORZIALE POLICLINICO DI BARI			22.378
TOTALE			593.342

Tab. 24 – Dettaglio crediti intraregionali per mobilità (in compensazione e non) e per altre prestazioni

CODICE MOD.SP	DETTAGLIO CREDITI PER INCREMENTI DI PATRIMONIO NETTO DELIBERATI	DELIBERA ANNO	Importo delibera	Riscosso negli esercizi precedenti (+)	Consistenza iniziale	Importo nuove deliberazioni	Riscossioni (-)	Consistenza finale
ABA280	Crediti v/Stato per finanziamenti per investimenti		11.312.186	-	11.312.186	-	2.085.317	9.226.869
ABA480	Crediti v/Regione o Provincia Autonoma per finanziamenti per investimenti		169.771.662	44.476.082	125.295.579	4.111.427	806.330	128.600.676
	ART. 20_2004		17.800.000	8.938.174	8.861.826	-	212.688	8.649.138
	ART. 20_2007		14.784.000	9.034.633	5.749.367	-	-	5.749.367
	ART.20 dgr 1534_038LPi	NOTA REGIONALE	3.200.000	1.499.273	1.700.727	-	-	1.700.727
	ART. 20 FONDI Reg	AOO_168/PROT/26/03/20	456.792	456.792	-	-	-	-
	FESR PROGRAMMAZIONE 2007 - 2013	19/402 DEL 26/03/2019	14.715.770	14.548.601	167.169	-	-	167.169
	POR PUGLIA 2014 - 2020 - PRIMA PROCEDURA NEGOZIALE	Det.30 del 10.03.20	22.493.723	6.020.711	16.473.012	(4.617.295)	-	11.855.717
	POR PUGLIA 2014 - 2020 - SECONDA PROCEDURA NEGOZIALE	sezione risorse	21.180.000	-	21.180.000	(2.900.000)	-	18.280.000
	FESR PAC - ad 318/2018	strument.Regione Puglia-	1.483.608	515.000	968.608	-	-	968.608
	FINANZIAMENTI PER INVESTIMENTI 2019	DGR 1425/2021-DGR	3.462.898	3.462.898	-	-	-	-
	POTENZIAMENTO EMERGENZA COVID 19 D.L. 19/2020	DGR 1959 07/12/2020	585.000	-	585.000	-	-	585.000
	PNRR	Atto dirigenziale n.66 del	69.132.665	-	69.132.665	5.811.553	593.643	74.350.575
	Riduzione tempi di attesa	04.05.2022-DGR 1023-	477.205	-	477.205	-	-	477.205
	FINANZIAMENTI INVESTIMENTI ANNO 2023	2022-DGR 1706-2023				5.817.169		5.817.169
	Atto dirigenziale n.260 del	14.12.2021						
ABA490	Crediti V/Regione o Provincia Autonoma per incremento fondo dotazione							
ABA500	Crediti v/Regione o Provincia Autonoma per ripiano perdite							
ABA510	Crediti v/Regione per copertura debiti al 31/12/2005							
ABA520	Crediti v/Regione o Provincia Autonoma per ricostituzione risorse da investimenti esercizi precedenti							

Tab. 25 – Dettagli crediti per incrementi di patrimonio netto

CRED01 – Svalutazione crediti iscritti nell'attivo circolante.

CRED01 – SI	Nel corso dell'esercizio sono state effettuate svalutazioni di crediti iscritti nell'attivo circolante. Vedasi le note in calce alla tabella 19 per maggiori dettagli
--------------------	---

Altre informazioni relative ai crediti.

Informazione	Caso presente in azienda?		Se sì, illustrare
	NO	SI	
CRED02 – Gravami. Sui crediti dell'azienda vi sono gravami quali pignoramenti ecc?	NO		
CRED03 – Cartolarizzazioni. L'azienda ha in atto operazioni di cartolarizzazione dei crediti?	NO		
CRED04 – Altro. Esistono altre informazioni che si ritiene necessario fornire per soddisfare la regola generale secondo cui "Se le informazioni richieste da specifiche disposizioni di legge non sono sufficienti a dare una rappresentazione veritiera e corretta, si devono fornire le informazioni complementari necessarie allo scopo" (art 2423 cc)?	NO		

8. Attività finanziarie che non costituiscono immobilizzazioni

L'Azienda non ha nel 2022 e negli esercizi precedenti attività finanziarie che non costituiscono immobilizzazioni e pertanto le tabelle 26, 27 e 28 di cui allo Schema di Nota Integrativa D. Lgs n.118/2011 (Suppl. Ord n. 30 G.U. del 15/04/2013) non sono state esposte.

Altre informazioni relative alle attività finanziarie che non costituiscono immobilizzazioni

Informazione	Caso presente in azienda?		Se sì, illustrare
	NO	SI	
AF01 – Gravami. Sulle attività finanziarie che non costituiscono immobilizzazioni vi sono gravami quali pegni, pignoramenti ecc?	NO		
AF02 – Contenzioso con iscrizione in bilancio. Sulle attività finanziarie che non costituiscono immobilizzazioni iscritte in bilancio sono in corso contenziosi con altre aziende sanitarie, con altri enti pubblici o con soggetti privati?	NO		
AF03 – Contenzioso senza iscrizione in bilancio. Esistono attività finanziarie che non costituiscono immobilizzazioni non iscritte nello stato patrimoniale perché non riconosciute come proprietà dell'azienda in seguito a contenziosi in corso con altre aziende sanitarie, con altri enti pubblici o con soggetti privati?	NO		
AF04 – Altro. Esistono altre informazioni che si ritiene necessario fornire per soddisfare la regola generale secondo cui "Se le informazioni richieste da specifiche disposizioni di legge non sono sufficienti a dare una rappresentazione veritiera e corretta, si devono fornire le informazioni complementari necessarie allo scopo" (art 2423 cc)?	NO		

9. Disponibilità liquide

Tale voce rappresenta la consistenza delle disponibilità presso la cassa, conti correnti postali ed il tesoriere dell’Azienda; rispetto al 2021 (Euro 99.462 mila) le disponibilità al 31.12.2023 (Euro 74.738 mila) risultano diminuite di Euro 2.127 mila, così come mostrato nella seguente tabella.

CODICE MOD.SP	DISPONIBILITA' LIQUIDE	Valore iniziale	MOVIMENTI DELL'ESERCIZIO		Valore finale
			Incrementi	Decrementi	
ABA760	Cassa	128.866	10.585.638	10.337.053	377.451
ABA770	Istituto Tesoriere	76.545.715	796.245.349	798.506.976	74.284.088
ABA780	Tesoreria Unica	-	-	-	-
ABA790	Conto corrente postale	190.171	286.352	399.869	76.655
	Totale	76.864.751	807.117.340	809.243.898	74.738.194

Tab. 29 – Movimentazioni delle disponibilità liquide

In particolare, le disponibilità liquide riguardano somme giacenti per incassi effettuati a fine esercizio presso i punti di cassa aziendale ancora da versare al Tesoriere, fondi esistenti presso i c/c dedicati alla gestione dei fondi economici presenti in azienda e accessi presso l’Istituto Tesoriere, giacenze sui c/c postali.

Nel dettaglio, le disponibilità liquide rilevate presso il Tesoriere al 31.12.2023 coincidono con le somme di cui all’estratto conto consuntivo al 31.12.2023 reso dal Tesoriere di quest’Azienda.

Si evidenzia che anche in assenza di somme “libere” spendibili, per effetto del meccanismo della anticipazione di Tesoreria, anche al fine di evitare addebiti di interessi passivi per anticipazione, per far fronte ai pagamenti correnti è possibile un parziale utilizzo delle somme soggette a vincolo (pignoramenti, conto capitale, ecc). Ciò consente all’azienda di ottenere un finanziamento, nei limiti dei vincoli disponibili e, comunque, entro i limiti dell’anticipazione concessa pari alla quota mensile finanziata dalla Regione per FRS), utilizzando le disponibilità sul conto vincolate a qualsiasi titolo e senza addebito di interessi, sulla base delle vigenti disposizioni legislative.

Al 31.12.2023 il saldo delle casse è passato da Euro 109 mila ad Euro 377 mila. Anche durante questo esercizio è stata effettuata un’indagine circa l’esistenza delle somme registrate in contabilità generale presso le casse ticket e le casse economiche, dalla quale non sono emerse nuove anomalie, oltre quelle emerse nel 2020 riclassificate tra i crediti verso altri ed interamente svalutate. E’ ancora in corso una procedura per la determinazione delle responsabilità di tali differenze in modo da poter avviare il recupero coattivo delle somme.

DL01 – Fondi vincolati.

DL01 – SI	Le disponibilità comprendono le somme vincolate relative alla gestione in conto capitale.
------------------	---

Altre informazioni relative alle disponibilità liquide.

Informazione	Caso presente in azienda?		Se sì, illustrare
	NO	SI	
DL02 – Gravami. Sulle disponibilità liquide dell’azienda vi sono gravami quali pignoramenti ecc?		SI	Sono presenti pignoramenti per Euro 1.926 mila attivati da creditori dell’Azienda.
DL03 – Altro. Esistono altre informazioni che si ritiene necessario fornire per soddisfare la regola generale secondo cui “Se le informazioni richieste da specifiche disposizioni di legge non sono sufficienti a dare una rappresentazione veritiera e corretta, si devono fornire le informazioni complementari necessarie allo scopo” (art 2423 cc)?	NO		

10. Ratei e risconti attivi

I ratei e risconti attivi al 31.12.2023 ammontano complessivamente ad Euro 31 mila di cui Euro 13 mila sono risconti attivi per canoni di noleggio di competenza dell'esercizio successivo.

CODICE MOD. CE	RATEI ATTIVI	Importo	di cui oltre 12 mesi
	DETTAGLIO A LIVELLO DI CODICE DI RICAVO CE		
ACA010	Ratei attivi	213	-
ACA020	Ratei attivi v/Aziende sanitarie pubbliche della Regione	-	-
ACA000	TOTALE RATEI ATTIVI	213	-

Tab. 30 – Ratei attivi – Dettaglio a livello di costo (codice CE)

CODICE MOD. CE	RISCONTI ATTIVI	Importo	di cui oltre 12 mesi
	DETTAGLIO A LIVELLO DI CODICE DI COSTO CE		
ACA040	Risconti attivi	31.012	-
	Canoni Noleggio	12.592	-
	Premi assicurativi	2.795	-
	Telefono	7.918	-
	Fitti reali	7.707	-
	Altro	-	-
ACA050	Risconti attivi v/Aziende sanitarie pubbliche della Regione	-	-
ACA030	TOTALE RISCONTI ATTIVI	31.012	-

Tab. 31 – Risconti attivi – Dettaglio a livello di costo (codice CE)

Altre informazioni relative a ratei e risconti attivi.

Informazione	Caso presente in azienda?		Se sì, illustrare
	NO	SI	
RR01 – Esistono altre informazioni che si ritiene necessario fornire per soddisfare la regola generale secondo cui “Se le informazioni richieste da specifiche disposizioni di legge non sono sufficienti a dare una rappresentazione veritiera e corretta, si devono fornire le informazioni complementari necessarie allo scopo” (art 2423 cc)?	NO		

11. Patrimonio netto

La voce Patrimonio Netto accoglie principalmente i finanziamenti per investimenti (contributi in c/capitale) ricevuti per l'acquisizione e manutenzione straordinaria dei beni mobili ed immobili dell'Azienda. In via residuale comprende altresì il fondo di dotazione dell'Azienda (valore iniziale e successive variazioni), le riserve da donazioni e lasciti vincolati ad investimenti e gli utili e perdite portati a nuovo.

La voce finanziamenti per investimenti è movimentata ogni esercizio per effetto: i) delle nuove assegnazioni di contributi (+); ii) della cd. "sterilizzazione" degli ammortamenti (-); iii) di altre movimentazioni (+/-) delle immobilizzazioni a cui si riferiscono (ad. Es. cessioni e dismissioni).

I contributi in esame sono registrati in un'apposita riserva ben distinta del patrimonio netto. La riserva viene utilizzata in sede di redazione del bilancio d'esercizio, mediante attribuzione a conto economico di un importo commisurato alla quota di ammortamento relativa ai beni acquistati (o proporzionale a quest'ultima, nel caso in cui il valore dell'incremento patrimoniale eccede il finanziamento di cui l'azienda ha beneficiato), proprio per neutralizzarne l'effetto sul risultato di esercizio.

La movimentazione delle voci del patrimonio netto nell'esercizio 2023 è la seguente:

CODICE MOD. SP	PATRIMONIO NETTO	Consistenza iniziale	MOVIMENTI DELL'ESERCIZIO					Consistenza finale	RIEPILOGO DELLE UTILIZZAZIONI EFFETTUATE NEI TRE PRECEDENTI ESERCIZI		
			Giroconti e Riclassificazioni	Assegnazioni nel corso dell'esercizio	Utilizzi per sterilizzazioni nel corso dell'esercizio	Altre variazioni (+/-)	Risultato di esercizio (+/-)		Copertura perdite	Sterilizzazioni	Altre motivazioni
PAA000	FONDO DI DOTAZIONE	896.666	-	-	-	-	-	896.666			
PAA010	FINANZIAMENTI PER INVESTIMENTI	224.402.851	-	11.680.752	(14.678.879)	(5.898.682)	-	215.506.043		41.602.558	
PAA020	Finanziamenti per beni di prima dotazione	-	-	-	-	-	-	-			
PAA030	Finanziamenti da Stato per investimenti	120.433.639	-	-	-	-	-	120.433.639			
PAA040	Finanziamenti da Stato per investimenti - ex art. 20 legge 67/88	40.359.023	-	-	-	-	-	40.359.023			
PAA050	Finanziamenti da Stato per investimenti - ricerca	-	-	-	-	-	-	-			
PAA060	Finanziamenti da Stato per investimenti - altro	80.074.617	-	-	-	-	-	80.074.617			
PAA070	Finanziamenti da Regione per investimenti	3.681.825	-	11.628.722	(5.706.788)	(7.517.295)	-	2.086.464		16.768.997	
PAA080	Finanziamenti da altri soggetti pubblici per investimenti	68.049.804	-	52.030	-	(59.316)	-	68.042.518			
PAA090	Finanziamenti per investimenti da rettifica contributi in conto esercizio	32.237.583	-	-	(8.972.091)	1.677.929	-	24.943.421		24.833.561	
PAA100	RISERVE DA DONAZIONI E LASCITI VINCOLATI AD INVESTIMENTI	311.888	-	50.576	(87.865)	-	-	274.599		181.546	
PAA110	ALTRE RISERVE	9.000	-	-	-	-	-	9.000			
PAA120	Riserve da rivalutazioni	-	-	-	-	-	-	-			
PAA130	Riserve da plusvalenze da reinvestire	-	-	-	-	-	-	-			
PAA140	Contributi da reinvestire	9.000	-	-	-	-	-	9.000			
PAA150	Riserve da utili di esercizio destinati ad investimenti	-	-	-	-	-	-	-			
PAA160	Riserve diverse	-	-	-	-	-	-	-			
PAA170	CONTRIBUTI PER RIPIANO PERDITE	-	(17.104.337)	17.104.337	-	-	-	-	17.104.336		
PAA180	Contributi per copertura debiti al 31/12/2005	-	-	-	-	-	-	-			
PAA190	Contributi per ricostituzione risorse da investimenti esercizi precedenti	-	-	-	-	-	-	-			
PAA200	Altro	-	(17.104.337)	17.104.337	-	-	-	-	17.104.336		
PAA210	UTILI (PERDITE) PORTATI A NUOVO	352.800	-	-	-	(1)	-	352.799			
PAA220	UTILE (PERDITA) D'ESERCIZIO	(17.104.337)	17.104.337	-	-	-	10.538	10.538			
	TOTALE PATRIMONIO NETTO	208.868.868	-	28.835.665	(14.766.744)	(5.898.683)	10.538	217.049.645	17.104.336	41.784.105	-

Tab. 32 – Consistenza, movimentazioni e utilizzazioni delle poste di patrimonio netto

La voce "Fondo di dotazione" pari ad Euro 897 mila non ha subito variazioni nel corso dell'esercizio.

Nel dettaglio, la voce "Finanziamenti da Stato per investimenti" pari ad Euro 120.434 al 31.12.2023 è composta per Euro 40.359 mila da Finanziamenti ex art.20 legge 67/88, derivanti dalla corretta imputazione delle somme iscritte nei Finanziamenti per investimenti altro e per Euro 80.075 mila derivanti da finanziamenti statali in concomitanza con quanto previsto dal DL 34/2020 art. 2 comma 11 al fine di fronteggiare l'emergenza sanitaria da Covid-19 mediante piani di riorganizzazione per il potenziamento della rete ospedaliera definiti con DGR 1079/2020. Tali interventi saranno rendicontati direttamente alla Protezione Civile Nazionale. La voce non ha subito variazioni nel corso del 2023.

Nella voce "Finanziamenti da Regione per investimenti", pari ad Euro 2.086 mila, sono contabilizzati i contributi assegnati dalla Regione Puglia sulla base di uno specifico provvedimento, al netto delle sterilizzazioni accumulate al 31.12.2023. Essa si è movimentata come segue:

- Assegnazioni nel corso dell'esercizio per Euro 11.629 mila, di cui Euro 5.817 mila per contributi concessi da Regione per finanziamenti su investimenti 2023 ed Euro 5.812 per contributi del Piano Nazionale Ripresa e Resilienza (PNRR). Le Risorse Finanziarie del Fondo Opere Indifferibili (FOI) - DGR n. 1706 del 29.11.2023. Accertamento e Impegno di Spesa Anno 2023 N. 00245 del 07/12/2023 del Registro delle Determinazioni della AOO 081 CASE DELLA COMUNITA' hanno riguardato le seguenti località: San Pancrazio Salentino per Euro 428

mila, San Michele Salentino per Euro 140 mila, Torre Santa Susanna per Euro 457 mila, Mesagne per Euro 242 mila, Cisternino per Euro 860 mila, Fasano per Euro 296 mila, Ostuni per Euro 340 mila, Brindisi per Euro 1.187 mila, Francavilla Fontana per Euro 500 mila, Latiano per Euro 631 mila, San Vito dei Normanni per Euro 500 mila ed Euro 231 mila per crediti in conto Capitale Infrastruttura Tecnologica CUP 839I22002550006.

- Euro 5.707 mila per le sterilizzazioni calcolate durante il 2023; si segnala che al 31.12.2023 il valore netto contabile dei cespiti, ad eccezione dei fabbricati, è interamente finanziato e quindi soggetto a sterilizzazione.
- Altre variazioni di Euro 7.517 mila per rimodulazione schede progettuali per l’Ospedale di San Pietro Vernotico e del San Camillo di Mesagne.

I “Finanziamenti da altri soggetti pubblici per investimenti” pari ad Euro 68.042 comprendono anch’essi contributi in c/capitale ricevuti per l’acquisizione e manutenzione straordinaria dei beni mobili ed immobili dell’Azienda e durante l’esercizio 2023 hanno subito una leggera variazione a seguito degli utilizzi e dei relativi incrementi.

Per quanto riguarda la voce “Finanziamenti per investimenti da rettifica contributi in conto esercizio” pari ad Euro 24.943 mila, sono contabilizzati i contributi in conto esercizio, al netto delle sterilizzazioni accumulate al 31.12.2023, finalizzati all’acquisizione di beni dell’Azienda. Il D.Lgs. 118/2011, dopo le modifiche apportate dalla legge di stabilità del 2014, stabilisce che: “a partire dall’esercizio 2013 i cespiti acquistati utilizzando contributi in conto esercizio, indipendentemente dal loro valore, devono essere interamente ammortizzati nell’esercizio di acquisizione”, mentre l’ammortamento e la sterilizzazione dei cespiti avvengono sempre secondo le aliquote dell’allegato 3 del D. Lgs. 118/11. Per tali ragioni gli ammortamenti e le sterilizzazioni coincidono per tutte le categorie di cespiti, ad eccezione dei fabbricati.

Si evidenzia come la voce è complessivamente diminuita per Euro 7.294 mila a causa di due fenomeni principali:

- Rilevazioni di Euro 1.678 mila per cespiti acquistati mediante l’utilizzo dei contributi in conto esercizio;
- Rilevazione di Euro 8.972 mila per le sterilizzazioni calcolate sui cespiti che nel 2023 e negli anni precedenti sono stati acquistati mediante giroconto da contributi in c/esercizio.

Le “Riserve da donazioni e lasciti vincolati ad investimenti” sono pari al 31.12.2023 di Euro 275 mila. La voce ha subito un decremento complessivo di Euro 37 mila, per effetto della rilevazione dell’utilizzo della donazione effettuata da CONAD ADRIATICO per l’acquisto di attrezzature sanitarie per mila 50 mila e delle sterilizzazioni di competenza dell’esercizio per Euro 88 mila..

La perdita 2022 pari a 17.104 mila è stata coperta interamente da assegnazione regionale, l’utile rilevato per l’anno 2023 è pari a 10 mila.

Le plusvalenze da reinvestire sono state oggetto di riclassifica a seguito della modifica del Piano dei conti regionale, sono, di fatti, state riclassificate nella voce PAA140 Contributi da reinvestire (vedi tab. 35).

DETTAGLIO RISERVE DA PLUSVALENZE DA REINVESTIRE	ESERCIZI PRECEDENTI				Valore finale al 31.12.2023
	Valore al 31/12/2020 e precedenti	Valore al 31/12/2021	Valore al 31/12/2022	Valore al 31/12/2023 (Valore iniziale)	
Valore iniziale	9.000	9.000	9.000	9.000	-
Incrementi		-	-	-	
Utilizzi - Riclassifiche	-	-	-	(9.000)	
Valore finale	9.000	9.000	9.000	-	-

Tab.34 – Dettaglio plusvalenze da reinvestire

12. Fondi per rischi e oneri

I fondi per rischi e oneri pari a Euro 81.983 mila presentano un aumento netto pari ad Euro 3.669 mila rispetto al 31.12.2023.

Per l'art. 2424 bis c.c., comma n.3, tali fondi devono essere stanziati per la copertura di perdite o debiti di natura determinata e di esistenza probabile, dei quali siano indeterminati, alla data di chiusura dell'esercizio, l'ammontare o la data di sopravvenienza.

La costituzione dei suddetti fondi e le variazioni intervenute nell'esercizio risultano dal prospetto che segue:

CODICE MOD. SP	FONDO RISCHI E ONERI	Consistenza iniziale	Accantonamenti dell'esercizio	Riclassifiche dell'esercizio	Utilizzi	Valore finale
PBA000	FONDI PER IMPOSTE, ANCHE DIFFERITE					
PBA010	FONDI PER RISCHI	50.332.756	3.832.114	-	(6.333.701)	47.831.169
PBA020	Fondo rischi per cause civili ed oneri processuali	19.554.232	3.456.203	-	(4.283.081)	18.727.354
PBA030	Fondo rischi per contenzioso personale dipendente	6.366.822	212.267	-	(1.825.251)	4.753.838
PBA040	Fondo rischi connessi all'acquisto di prestazioni sanitarie da privato	4.035.560	-	-	-	4.035.560
PBA050	Fondo rischi per copertura diretta dei rischi (autoassicurazione)	15.333.894	-	-	-	15.333.894
PBA051	Fondo rischi per franchigia assicurativa	-	-	-	-	-
PBA052	Fondo rischi per interessi di mora	2.411.649	163.644	-	(96.848)	2.478.445
PBA060	Altri fondi rischi	2.630.599	-	-	(128.521)	2.502.078
PBA070	FONDI DA DISTRIBUIRE					
PBA080	FSR indistinto da distribuire	-	-	-	-	-
PBA090	FSR vincolato da distribuire	-	-	-	-	-
PBA100	Fondo per ripiano disavanzi pregressi	-	-	-	-	-
PBA110	Fondo finanziamento sanitario aggiuntivo corrente LEA	-	-	-	-	-
PBA120	Fondo finanziamento sanitario aggiuntivo corrente extra LEA	-	-	-	-	-
PBA130	Fondo finanziamento per ricerca	-	-	-	-	-
PBA140	Fondo finanziamento per investimenti	-	-	-	-	-
PBA141	Fondo finanziamento sanitario aggiuntivo corrente (extra fondo) - Risorse aggiuntive da bilancio regionale a titolo di copertura extra LEA	-	-	-	-	-
PBA150	QUOTE INUTILIZZATE CONTRIBUTI	6.740.495	764.141	254.854	(552.974)	7.206.516
PBA151	Quote inutilizzate contributi da Regione o Prov. Aut. per quota F.S. indistinto finalizzato	-	-	-	-	-
PBA160	Quote inutilizzate contributi da Regione o Prov. Aut. per quota F.S. vincolato	875.110	101.894	280.192	(70.026)	1.187.170
PBA170	Quote inutilizzate contributi vincolati da soggetti pubblici (extra fondo)	687.790	137.414	-	(1.708)	823.496
PBA180	Quote inutilizzate contributi per ricerca	-	-	-	-	-
PBA190	Quote inutilizzate contributi vincolati da privati	5.177.594	524.833	(25.338)	(481.240)	5.195.849
PBA200	ALTRI FONDI PER ONERI E SPESE	21.240.587	7.760.475	(254.854)	(1.800.861)	26.945.348
PBA210	Fondi integrativi pensione	-	-	-	-	-
PBA230	Fondo rinnovi contrattuali personale dipendente	8.507.950	2.503.663	-	-	11.011.613
PBA240	Fondo rinnovi convenzioni MMG/PLS/MCA	6.989.657	2.099.580	-	-	9.089.237
PBA250	Fondo rinnovi convenzioni medici Sumai	1.331.311	399.875	-	-	1.731.186
PBA260	Altri fondi per oneri e spese	4.411.669	2.757.357	(774.780)	(1.800.861)	4.593.385
PBA270	Altri Fondi incentivi funzioni tecniche Art. 113 D.Lgs 50/2016	-	-	519.926	-	519.926
	TOTALE FONDI RISCHI E ONERI	78.313.838	12.356.730	-	(8.687.536)	81.983.033

Tab. 36 – Consistenza e movimentazioni dei fondi rischi e oneri

I fondi rischi rappresentano passività cosiddette “potenziali”, in quanto legate a situazioni esistenti al momento della chiusura dell'esercizio, il cui esito futuro, incerto, potrà determinare delle perdite; si differenziano rispetto ai fondi oneri nella misura in cui per quest'ultimi l'esistenza risulta essere certa, la misura e la data di sopravvenienza diventano, invece, i soli elementi di stima.

Le previsioni normative legittimano esclusivamente gli accantonamenti legati a rischi specifici, escludendo l'attuazione, per tale via, di politiche di stabilizzazione dei redditi o di rafforzamento della consistenza patrimoniale e finanziaria dell'azienda. Richiedono, inoltre, la ponderazione del grado di certezza della futura manifestazione

dell'evento dannoso, facendo insorgere in capo ai redattori del bilancio un vero e proprio obbligo di stanziamento solo nell'ipotesi in cui il verificarsi dello stesso possa giudicarsi probabile.

Tale ultimo processo di valutazione è supportato dai precetti fissati dal Principio Contabile n.31, il quale fornisce i riferimenti operativi che consentono di discernere tra eventi probabili, possibili e remoti. In particolare, solo gli eventi potenzialmente dannosi che si possano giudicare probabili comportano l'obbligo di stanziamento, a condizione, peraltro, che tale giudizio si basi su informazioni attendibili e che la stima dell'onere possa avvenire con un sufficiente grado di ragionevolezza.

Un evento deve ritenersi probabile qualora se ne possa presupporre l'accadimento in base a motivi seri o attendibili, ossia sulla base di argomentazioni che presentano un certo grado di sicurezza. La qualificazione di evento possibile sconta una significativa riduzione rispetto alla concreta verifica del relativo accadimento.

In ultimo, l'evento è da considerarsi remoto allorché risulta scarsissima la possibilità che lo stesso si possa verificare.

Peraltro, l'assenza del requisito della "probabilità" dell'accadimento, così come enunciato dai corretti principi contabili, osta all'effettuazione del relativo accantonamento per via dei dettami insiti nella stessa clausola generale del bilancio (art. 2423 c.c.). In particolare, tale principio fondante del sistema normativo bilancistico consente di individuare un limite al principio di prudenza, vietando il ricorso sistematico alle stime più prudenti (ossia quelle che determinano i maggiori effetti negativi sul bilancio) ed imponendo di prediligere le stime che possano giudicarsi più attendibili e razionali rispetto alle ipotesi sottostanti relativamente al conseguente percorso di attribuzione di un determinato valore. Sotto questo punto di vista, si sottolinea come lo stesso OIC 31, pur in presenza di un evento di tipo probabile, segnala di non procedere ad alcuna costituzione del fondo se non vi è la possibilità di misurare in maniera attendibile l'accadimento alla base dello stesso evento.

In definitiva, l'entità dell'accantonamento deve concretizzarsi con la migliore stima possibile, ipotizzando, evidentemente, anche la presenza di un campo di variabilità di valori, per cui la scelta si va a posizionare tra il limite minimo ed il limite massimo del campo stesso.

L'azienda ha puntualmente considerato quanto appena esposto e con riferimento al processo di stima del fondo ha proceduto secondo le indicazioni dettagliate nel menzionato OIC 31, in particolar modo seguendo quanto statuito nei paragrafi 29/31 dello stesso principio contabile applicativo.

"Fondi per imposte, anche differite" – La voce risulta essere pari a zero al 31.12.2023.

Nell'aggregato "Fondi per rischi" le voci principali sono costituite da "Fondo rischi per cause civili e oneri processuali" pari ad Euro 18.727 mila, "Fondo rischi per contenzioso personale dipendente" Euro 4.736 mila e "Fondo rischi per copertura diretta dei rischi" autoassicurazione 15.334 mila. Essi comprendono le stime delle passività probabili relative ai contenziosi in corso con fornitori, personale dipendente, personale convenzionato ed assistiti alla data di redazione del bilancio. I contenziosi del personale sono spesso accumulati dalla natura, riguardano in particolare contenziosi per tempo tuta, per mansioni superiori e coordinamento e per richieste di indennità a vario titolo, nonché contenziosi relativi alle procedure concorsuali.

Ai fini del processo di monitoraggio e valutazione dei rischi, la struttura Burocratico-Legale dell'ASL Br, ha richiesto ai legali esterni, di relazionare sui contenziosi potenziali ed esistenti di cui hanno ricevuto un incarico, indicando le informazioni minime obbligatorie che devono essere fornite. La struttura Burocratico Legale, anche sulla scorta delle informazioni ricevute dai legali esterni, ha aggiornato l'elenco dei contenziosi in corso al 31/12/2023, con l'indicazione della valutazione probabilistica di soccombenza giudiziale e la stima dell'ammontare della potenziale passività a carico dell'Azienda.

In sede di predisposizione del bilancio d’esercizio 2023 si è proceduto all’allineamento dei saldi di contabilità generale con quanto risultante dai tabulati dettagliati del fondo rischi, riportanti la stima per ciascuna causa ancora in corso al 31/12/2023.

Tutto ciò premesso, la struttura Burocratico-Legale dell’Azienda ha predisposto un riepilogo dei contenziosi in essere suddividendoli in categorie in base alla natura, allo stato del procedimento ed alla probabilità di soccombenza, tenendo adeguatamente conto delle ragioni che hanno determinato l’azione o resistenza alla base del contenzioso.

Per ogni sinistro censito, l’Ufficio Legale provvede a stimare e qualificare la possibilità di soccombenza nonché a quantificare il rischio nella misura di seguito specificato:

Le voci “fondo rischi connesso all’acquisto di prestazioni sanitarie da privato” e “Altri fondi rischi” sono costituite da somme prudenzialmente stanziare per la presenza, in bilancio, di note credito da ricevere per fatture passive ricevute da strutture socio sanitarie, le quali hanno rendicontato costi non dovuti. Le voci hanno subito complessivamente una diminuzione di Euro 128 mila, imputabile al rilascio di parte degli accantonamenti effettuati negli esercizi precedenti.

Il “fondo per interessi di mora” è al 31.12.2023 pari ad Euro 2.479 mila e durante l’esercizio è stato effettuato un accantonamento di Euro 164 mila. Il calcolo del fondo è stato effettuato considerando le fatture scadute al 31.12.2023 ma non contestate alle quali è stata applicata la percentuale stabilita dalla normativa pari all’8,50%, in ragione dei giorni di ritardo. Si è tenuto conto, inoltre, dell’andamento dell’indice di tempestività dei pagamenti (vedasi relazione sulla gestione) e dell’andamento storico dei costi effettivi per interessi per ritardato pagamento. A tal proposito è opportuno evidenziare che non tutti i fornitori provvedono all’addebito di interessi per ritardato pagamento, e molto spesso accade che, a seguito della stipula di accordi transattivi, si riesce ad ottenere lo storno quasi completo degli interessi moratori fatturati.

Le “Quote inutilizzate contributi” sono pari ad Euro 7.207 mila al 31.12.2023. I contributi sono accreditati al conto economico dell’esercizio in funzione dell’avanzamento dei progetti (e relative spese) a cui si riferiscono.

Al fine di allineare le risultanze contabili alle reali disponibilità di somme riferite a progetti finanziati non utilizzate al 31 dicembre 2023, sono stati richiesti alle diverse Strutture Aziendali i dati relativi a provvedimenti di autorizzazione dei progetti, all’eventuale utilizzo nel corso del 2023, con indicazione della natura delle spese sostenute e dei relativi provvedimenti deliberativi e/o dirigenziali che autorizzano e liquidano le spese correlate. Le risultanze contabili, pertanto, risultano allineate alle rendicontazioni aggiornate delle attività connesse ai progetti, realizzate fino al 31.12.2023.

La seguente tabella espone la composizione delle quote inutilizzate al 31.12.2023 suddivise per progetto:

COD_SP_CE Progetto	Saldo al 31/12/2023
PBA160 - F.do quote inutiliz. contrib. da Reg. per quota F.S. vinc.	1.187.170
LOTTA AL RANDAGISMO	95.013
FONDO TRASFUSIONALE PER NAT	5.547
CENTRO TRASFUSIONALE CONTROLLO QUALIT� DGR 2639/2014	11.377
FONDO DIPARTIMENTO SALUTE MENTALE	20.417
FONDO FARMACOVIGILANZA	8.147
PROGETTO GUIDA SICURA DEL SERT BRINDISI	58
FONDO PROTEZIONE MALATI CELIACHIA	134.548
PROGRAMMA PROMOZIONE SALUTE	8.053
PROGETTO MEDIAZIONE CULTURALE NEI CONSULTORI	4.444
PROGETTO GAL ALTO SALENTO	78.013
PROGETTO GAL TERRA DEI MESSAPI	64.995

COD_SP_CE Progetto	Saldo al 31/12/2023
FONDO PER BILANCIO SOCIALE	2.163
FONDO REGISTRO TUMORI	41.275
PROGETTO STIGMA (ARES) DIP.PREV	12.369
PREVENZIONE CECITA' RIABILITAZIONE VISIVA E INTEGR.SOCIALE CIECHI	279.637
MONITORAGGIO TRASPORTO SANGUE ED EMOCOMPONENTI	27.202
PROCESSI PSICO-SOCIO-SANITARI BAMBINI DOWN (TEPS DOWN)	55
PROGETTO PATOLOGIA GIOCO D'AZZARDO (DIEF 2014/15 SERT)	210.049
PROGETTO MUOVINSIEME_DIP. PREV.	3.218
PROGETTO DISTURBI DEL COMPORTAMENTO ALIMENTARE (DSM)	137.446
FONDO PER ACCERTAMENTI SANITARI (REGIONE PUGLIA-EROGAZIONE)	324
ALTERNANZA SCUOLA-LAVORO REGIONE	5.000
DGR N 327 DEL 2017 SICUREZZA LUOGHI LAVORO	253
DGR 867/15 PROG.REGIONALE VIVERE NEI PARCHI	90
RAPPORTO DI COLLABORAZIONE PROFESSIONALE CON REGIONE PUGLIA	2.448
DGR N3010/2012 PROGRAMMA REGIONALE KILOMETRI IN SALUTE	2.423
PROGETTO-OBIETTIVO PASSI D ARGENTO DIP.PREVENZIONE	4.300
L.R.22/2013 PROVVIDENZE A FAVORE DELLE FARMACIE RURALI	6.750
DGR 302/2016 Progr.SANI STILI DI VITA SALUTARI E LIFE SKILL EMPOWERMENT	465
DGR N. 1702/2011 - DIP.PREV. PROGETTO ADULTI E VACCINATI	21.093
PBA170 - Fondo quote inutilizzate contributi vincolati da soggetti pubblici (extra fondo)	823.496
LOTTA RANDAGISMO QUOTE COMUNI	13.830
PROGETTO SORV.EDUCAZIONE NUTRIZIONALE	122.322
FONDO FINAN.TRAPIANTI ORGANI GEST.2003	164.449
FINANZ.AGEA AZ.AGRICOLA MELLI	189.412
PROGETTO TABAGISMO	21.792
FONDO PROGETTO SEUSA TRAPIANTI	14.439
PROGETTO CCM3 ENFASI - TABAGISMO	34.738
PROGETTO ALZHEIMER	51.262
PROGETTO CCM 2010 INSUFFICENZA RESPIRATORIA CRONICA	5.100
PROGETTO DISTURBI DEL COMPORTAMENTO ALIMENTARE (DSM)	56.152
REGISTRO TUMORI FINANZIATO DA ARES	150.000
PBA190 - F.do quote inutiliz. contrib. vinc. da privati	5.195.850
CENTRO DI FORMAZIONE 118 BRINDISI	159.189
FORMAZIONE PBLs BRENTO MILLENIUM	7.574
FONDO EROG.LIBERALI ART.59 L.289/2002	153.759
SCUOLA DI BASE DI ECOGRAFIA	10.044
SCUOLA ECOGRAFIA DI BASE OSTUNI	24.150
RISCONTO X SPERIMENTAZIONI CLINICHE ASL	720.879
RISCONTO X SPERIMENT.CLIN.CASSA C.E.	470.859
F/DO COMM. MEDICO LOC. PATENTI SPECIALI	41.076
FONDO PROGETTO PSOCARE	4.828
PROGETTO GSK CALL FOR PREVENTION 2021	25.000
DIPARTIMENTO DI PREVENZIONE D.LGS 194/08	828.724
PROGETTO SCREENING AUDIOLOGICO NEONATALE	67.200
DIP. PREV. SANZIONI AMM/VE D.LG 758/94	92.875
FONDO PER DIPARTIMENTO DI PREVENZIONE DIRITTI SANITARI	349.314
FONDO 5% ALPI LEGGE BALDUZZI	1.083.474
INCASSI A.L.P.I. DA EROGARE A DIPENDENTI	903.552
FONDO PATROCINATORI LEGALI STRUTTURA BUROCRATICO-LEGALE ASL BR	20.247

COD_SP_CE Progetto	Saldo al 31/12/2023
SERVIZI VETERINARI PROFILASSI OBBLIGATORIA ORDINANZA 9 AGOSTO 2012	38.706
CONTRIBUTO CONCORSO INFERMIERI 2017	17.008
EMERGENZA COVID19-DONAZIONI	177.391
TOTALE	7.206.516

Per maggiori informazioni circa la movimentazione dei singoli progetti, si vedano le tabelle n. 37, n.38 e n.40.

Altri fondi per oneri e spese – la voce ammonta ad Euro 26.945 mila al 31.12.2023 (Euro 21.241 al 31.12.2022) e si riferisce principalmente a:

- Fondo costituito da risorse per fronteggiare il rinnovo contrattuale per Euro 21.832 mila di cui Euro 11.012 mila a favore del personale dipendente, Euro 9.089 mila per il personale convenzionato MMG/PLS/MCA e 1.731 per il personale convenzionato medici SUMAI; la parte stanziata per il 2023 ammonta ad Euro 5.704 mila sulla base delle indicazioni regionali
- altri fondi per oneri e spese per Euro 4.593 mila composto da Euro 1.982 mila per altre competenze riguardanti i medici convenzionati, Euro 1.591 mila per la quota erogata dalla Regione Puglia nel corso del 2022 per pagamento assegni di cura SLA, Euro 82 mila per rimborso trapiantati ed Euro 938 mila per Altri fondi.
- Altri Fondi incentivi funzioni tecniche Art. 113 D.Lgs 50/2016 per Euro 520 mila

Di seguito le tabelle sulle movimentazioni delle quote inutilizzate contributi. Non è esposta la tabella 39 in quanto in bilancio non sono iscritte quote inutilizzate contributi per ricerca.

DETTAGLIO QUOTE INUTILIZZATE CONTRIBUTI	ASSEGNAZIONE INIZIALE CONTRIBUTO		UTILIZZI/COSTI						Fondo al 31/12/2023	
	Esercizio	Importo contributo	Tipologia	Importo						
				Esercizio 2019 e precedenti	Esercizio 2020	Esercizio 2021	Esercizio 2022	Esercizio 2023		
B.N.1) Quote inutilizzate contributi da Regione o Prov. Aut. per quota F.S. vincolato	2019 e precedenti al netto degli utilizzi	17.576.920	B.1) Acquisto di beni	110.228			2.000			831.816
			B.2)-B.3) Acquisto di servizi sanitari e non sanitari	5.238.326			2.265	564		
			B.6) Costi del personale	596.598			61.737	4.794		
			Altri costi	10.725.442			3.150	4.794		
			Totale	16.670.594			69.152	5.358		
	2020	42.301	B.1) Acquisto di beni				8.798			5.476
			B.2)-B.3) Acquisto di servizi sanitari e non sanitari					19.863		
			B.6) Costi del personale			6.193	1.500			
			Altri costi				471			
			Totale			6.193	10.769	19.863		
	2021	8.547	B.1) Acquisto di beni							8.547
			B.2)-B.3) Acquisto di servizi sanitari e non sanitari							
			B.6) Costi del personale							
			Altri costi							
			Totale							
	2022	29.388	B.1) Acquisto di beni							29.388
			B.2)-B.3) Acquisto di servizi sanitari e non sanitari							
			B.6) Costi del personale							
			Altri costi							
			Totale							
2023	356.748	B.1) Acquisto di beni							311.944	
		B.2)-B.3) Acquisto di servizi sanitari e non sanitari								
		B.6) Costi del personale					43.970			
		Altri costi					834			
		Totale					44.804			
Totale	18.013.904		16.670.594		6.193	79.921	70.025	1.187.170		

Tab. 37 – Dettaglio movimentazioni quota inutilizzata contributi da Regione o P:A: per quota FSR vincolato

ASSEGNAZIONE INIZIALE CONTRIBUTO		UTILIZZI/COSTI						Fondo al 31/12/2023
Esercizio	Importo contributo	Tipologia	Esercizio 2019 e precedenti	Esercizio 2020	Esercizio 2021	Esercizio 2022	Esercizio 2023	
2019 e precedenti al netto degli utilizzi	845.372	B.1) Acquisto di beni	-	-	-	-	-	646.891
		B.2)-B.3) Acquisto di servizi sanitari e non sanitari	-	-	-	-	-	
		B.6) Costi del personale	6.458	-	-	-	-	
		Altri costi	192.023	-	-	-	-	
		Totale	198.481					
2020	30.000	B.1) Acquisto di beni						29.149
		B.2)-B.3) Acquisto di servizi sanitari e non sanitari						
		B.6) Costi del personale						
		Altri costi		851				
		Totale		851				
2021	-	B.1) Acquisto di beni						-
		B.2)-B.3) Acquisto di servizi sanitari e non sanitari						
		B.6) Costi del personale						
		Altri costi						
		Totale						
2022	11.750	B.1) Acquisto di beni						10.042
		B.2)-B.3) Acquisto di servizi sanitari e non sanitari					1.708	
		B.6) Costi del personale						
		Altri costi						
		Totale					1.708	
2023	137.414	B.1) Acquisto di beni						137.414
		B.2)-B.3) Acquisto di servizi sanitari e non sanitari						
		B.6) Costi del personale						
		Altri costi						
		Totale						
Totale	1.024.536		198.481	851			1.708	823.496

Tab. 38 – Dettaglio movimentazioni quota inutilizzata contributi vincolati da soggetti pubblici (extrafondo)

DETTAGLIO QUOTE INUTILIZZATE CONTRIBUTI	ASSEGNAZIONE INIZIALE CONTRIBUTO		UTILIZZI/COSTI					Fondo al 31/12/2023	
	Esercizio	Importo contributo	Tipologia	Esercizio 2019 e precedenti	Esercizio 2020	Importo Esercizio 2021	Esercizio 2022		Esercizio 2023
B.IV.4) Quote inutilizzate contributi vincolati da privati	2019 e precedenti al netto degli utilizzi	6.590.375	B.1) Acquisto di beni	239.501					2.967.726
			B.2)-B.3 Acquisto di servizi sanitari e non sanitari	279.145					
			B.6) Costi del personale	2.427.189			4.787		
			Altri costi	672.027					
			Totale	3.617.862	-	-	4.787	-	
	2020	1.016.426	B.1) Acquisto di beni		11.761				431.952
			B.2)-B.3 Acquisto di servizi sanitari e non sanitari			-			
			B.6) Costi del personale		296.288			179.911	
			Altri costi		96.514				
			Totale	-	404.563	-	-	179.911	
	2021	917.778	B.1) Acquisto di beni				33.803		881.317
			B.2)-B.3 Acquisto di servizi sanitari e non sanitari						
			B.6) Costi del personale						
			Altri costi				2.658		
			Totale	-	-	-	-	36.461	
	2022	1.249.739	B.1) Acquisto di beni						871.262
			B.2)-B.3 Acquisto di servizi sanitari e non sanitari				1.800		
			B.6) Costi del personale				372.974,68		
			Altri costi				3.702		
			Totale	-	-	-	-	378.477	
2023	1.014.663	B.1) Acquisto di beni					49.776	43.592	
		B.2)-B.3 Acquisto di servizi sanitari e non sanitari	97.673		32.645	6.315			
		B.6) Costi del personale	434.965		13.445	79.698	251.553		
		Altri costi				5.000			
		Totale	532.638	-	46.090	91.014	301.329		
Totale	10.788.980		4.150.500	404.563	46.090	510.738	481.240	5.195.850	

Tab. 40 – Dettaglio movimentazioni quota inutilizzata contributi vincolati da privati

Illustrazione dei criteri utilizzati per la determinazione dell'entità dei fondi.

I criteri utilizzati sono stati illustrati nel paragrafo.

Altre informazioni relative a fondi rischi e oneri.

Informazione	Caso presente in azienda?		Se sì, illustrare
	NO	SI	
FR01. Con riferimento ai rischi per i quali è stato costituito un fondo, esiste la possibilità di subire perdite addizionali rispetto agli ammontari stanziati?		SI	Il fondo è stato costituito tenendo conto dei rischi conosciuti alla data di chiusura del bilancio. Esiste, in ogni caso, la possibilità di subire perdite addizionali rispetto agli importi stanziati in bilancio a causa dell'aleatorietà che connota spesso taluni contenziosi.
FR02. Esistono rischi probabili, a fronte dei quali non è stato costituito un apposito fondo per l'impossibilità di formulare stime attendibili?	NO		
FR03. Esistono rischi (né generici, né remoti) a fronte dei quali non è stato costituito un apposito fondo perché solo possibili, anziché probabili? Da tali rischi potrebbero scaturire perdite significative?	NO		Non è stato effettuato alcun accantonamento per i rischi possibili o per i quali non può essere determinato, se non in modo aleatorio ed arbitrario, il relativo ammontare. Si è comunque provveduto a riportare nel paragrafo "23 Accantonamenti", l'elenco sintetico di detti contenziosi
FR04 – Altro. Esistono altre informazioni che si ritiene necessario fornire per soddisfare la regola generale secondo cui "Se le informazioni richieste da specifiche disposizioni di legge non sono sufficienti a dare una rappresentazione veritiera e corretta, si devono fornire le informazioni complementari necessarie allo scopo" (art 2423 cc)?	NO		

13. Trattamento di fine rapporto

La voce trattamento di fine rapporto, pari a Euro 5.738 mila (Euro 5.577 mila per l'esercizio precedente), è rappresentato dal fondo per premi operosità medici e veterinari SUMAI. Il fondo per trattamento di fine rapporto dipendente non è previsto in quanto il TFR per la Pubblica Amministrazione è a carico dell'INPS.

CODICE MOD. SP	TRATTAMENTO DI FINE RAPPORTO	Consistenza iniziale	Accantonamenti dell'esercizio	Utilizzi dell'esercizio	Valore finale
PCA000	FONDO PER PREMI OPEROSITA' MEDICI SUMAI	5.577.315	204.978	(44.419)	5.737.874
PCA010	FONDO PER TRATTAMENTO DI FINE RAPPORTO DIPENDENTI	-	-	-	-
PCA020	FONDO PER TRATTAMENTI DI QUIESCENZA E SIMILI	-	-	-	-
PCZ999	TOTALE TRATTAMENTO DI FINE RAPPORTO	5.577.315	204.978	(44.419)	5.737.874

Tab. 41 – Consistenza e movimentazioni del Trattamento di Fine Rapporto

L'accantonamento al Fondo per premi operosità SUMAI di Euro 205 mila è calcolato secondo quanto determinato dall'Accordo Collettivo Nazionale, il quale stabilisce che ad ogni medico titolare di incarico convenzionale spetti, alla fine del rapporto, un premio di operosità pari ad una mensilità per ogni anno di servizio prestato. Nel 2023 l'Azienda ha effettuato una ricognizione puntuale, per ogni medico operante presso l'ASL Brindisi dell'effettivo debito maturato al 31.12.2023 determinato secondo quanto stabilito delle norme contrattuali di settore.

Per ogni sumaista con contratto a tempo indeterminato (in carica da più di un anno) al 31.12.2023, avviene prima la suddivisione dei vari periodi di incarico in base alle diverse ore settimanali di prestazione dell'attività lavorativa. L'estrazione dei vari periodi di incarico, così come quella dei nominativi dei sumaisti, avviene dal sistema Edotto.

Successivamente, in corrispondenza di ogni periodo di incarico è inserito il relativo valore unitario delle competenze fisse e variabili corrisposte ai medici SUMAI calcolato il relativo premio

La voce rappresenta la somma che ipoteticamente l'ASL Brindisi dovrebbe esborsare nel caso di pensionamento di tutti i medici al 31.12.2023

Sulla base di tale calcolo è stato determinato l'accantonamento di Euro 205 mila per l'esercizio 2023, quale differenza tra il valore del fondo derivante dal suddetto calcolo e il fondo residuo 2022, al netto degli utilizzi 2023.

Altre informazioni relative a trattamento di fine rapporto.

Informazione	Caso presente in azienda?		Se sì, illustrare
	NO	SI	
TR01 - Altro. Esistono altre informazioni che si ritiene necessario fornire per soddisfare la regola generale secondo cui "Se le informazioni richieste da specifiche disposizioni di legge non sono sufficienti a dare una rappresentazione veritiera e corretta, si devono fornire le informazioni complementari necessarie allo scopo" (art 2423 cc)?	NO		

14. Debiti

Sul punto è opportuno evidenziare che quest'Azienda effettua un costante monitoraggio dei debiti verso fornitori, assicurandone il pagamento prima della relativa scadenza, ad eccezione dei casi in cui vi siano contestazioni delle fatture ovvero contenziosi in corso.

La suddetta attività ha consentito, anche nel corso dell'anno 2023, di ottenere un valore dell'Indice di Tempestività dei Pagamenti (ITP calcolato secondo quanto stabilito dall'art. 9 del DPCM del 22 settembre 2014), di segno negativo, corrispondente a pagamenti effettuati prima di 60 giorni dalla data di ricevimento della fattura.

Nel dettaglio, l'ITP ha avuto il seguente andamento:

Indice di tempestività dei pagamenti (ITP) al 31/12/2023						
calcolato secondo quanto stabilito dall'art.9 del DPCM del 22/09/2014, entrato in vigore dal 01/01/2016						
ASL BRINDISI	ITP aggregato Anno 2022	ITP I trimestre 2023	ITP II trimestre 2023	ITP III trimestre 2023	ITP IV trimestre 2023	ITP aggregato Anno 2023
	-12	-13	-12	-25	-31	-20

Si evidenzia, inoltre, che molti debiti sono oggetto di contenzioso e che per altri sono ancora in corso le operazioni di liquidazione da parte dei centri d'acquisto competenti, attività propedeutica al pagamento delle fatture di acquisto.

Di seguito si riporta in modo dettagliato la composizione dei debiti dell'ASL BR evidenziando gli incrementi ed i decrementi avvenuti nel 2023.

CODICE MOD. SP	DEBITI	Valore iniziale	MOVIMENTI DELL'ESERCIZIO		Valore finale	di cui per fatture da ricevere	di cui per acquisti di beni iscritti tra le immobilizzazioni
			Incrementi	Decrementi			
PDA000	MUTUI PASSIVI	-	-	-	-		
	DEBITI V/STATO	-	-	-	-		
PDA020	Debiti v/Stato per mobilità passiva extraregionale	-	-	-	-		
PDA030	Debiti v/Stato per mobilità passiva internazionale	-	-	-	-		
PDA040	Acconto quota FSR v/Stato	-	-	-	-		
PDA050	Debiti v/Stato per restituzione finanziamenti - per ricerca:	-	-	-	-		
PDA060	Altri debiti v/Stato	-	-	-	-		
	DEBITI V/REGIONE O PROVINCIA AUTONOMA						
PDA080	Debiti v/Regione o Provincia Autonoma per finanziamenti	-	-	-	-		
PDA090	Debiti v/Regione o Provincia Autonoma per mobilità passiva intraregionale	-	-	-	-		
PDA100	Debiti v/Regione o Provincia Autonoma per mobilità passiva extraregionale	-	-	-	-		
PDA110	Acconto quota FSR da Regione o Provincia Autonoma	4.876.789	-	(1.665.511)	3.211.279		
PDA120	Altri debiti v/Regione o Provincia Autonoma		-	-			
	TOTALE V/REGIONE O PROVINCIA AUTONOMA	4.876.789		(1.665.511)	3.211.279		
PDA130	DEBITI V/COMUNI:	1.232.110	1.585.432	(2.477.073)	340.470	51.851	

CODICE MOD. SP	DEBITI	MOVIMENTI DELL'ESERCIZIO		Valore finale	di cui per fatture da ricevere	di cui per acquisti di beni iscritti tra le immobilizzazioni
		Incrementi	Decrementi			
	DEBITI V/AZIENDE SANITARIE PUBBLICHE DELLA REGIONE					
PDA160	Debiti v/Aziende sanitarie pubbliche della Regione - per quota FSR	-	-	-	-	
PDA170	Debiti v/Aziende sanitarie pubbliche della Regione - finanziamento sanitario aggiuntivo corrente LEA	-	-	-	-	
PDA180	Debiti v/Aziende sanitarie pubbliche della Regione - finanziamento sanitario aggiuntivo corrente extra LEA	-	-	-	-	
PDA190	Debiti v/Aziende sanitarie pubbliche della Regione - mobilità in compensazione	-	-	-	-	
PDA200	Debiti v/Aziende sanitarie pubbliche della Regione - mobilità non in compensazione	-	-	-	-	
PDA210	Debiti v/Aziende sanitarie pubbliche della Regione - altre prestazioni	377.572	2.769.288	(2.215.043)	931.818	97.677
PDA220	Debiti v/Aziende Sanitarie pubbliche fuori Regione	225.498	153.452	(116.981)	261.969	84.759
PDA230	Debiti v/Aziende sanitarie pubbliche della Regione per versamenti c/patrimonio netto	-	-	-	-	-
	TOTALE DEBITI V/AZIENDE SANITARIE PUBBLICHE	603.070	2.922.741	(2.332.023)	1.193.787	182.436
	DEBITI V/SOCIETA' PARTECIPATE E/O ENTI DIPENDENTI					
PDA250	Debiti v/enti regionali:	180.000	-	-	180.000	180.000
PDA260	Debiti v/sperimentazioni gestionali:	-	-	-	-	-
PDA270	Debiti v/altre partecipate:	3.164.742	50.768.938	(47.784.567)	6.149.113	-
	TOTALE DEBITI V/SOCIETA' PARTECIPATE E/O ENTI DIPENDENTI	3.344.742	50.768.938	(47.784.567)	6.329.113	180.000
	DEBITI V/FORNITORI:					
PDA280						
PDA290	Debiti verso erogatori (privati accreditati e convenzionati) di prestazioni sanitarie	43.264.717	79.017.664	(88.970.210)	33.312.171	297.377
PDA291	Debiti verso erogatori (privati accreditati e convenzionati)	47.269.185	79.030.396	(89.720.983)	36.578.598	
PDA292	Note di credito da ricevere (privati accreditati e convenzionati)	4.004.468	12.732	(750.773)	3.266.427	
PDA300	Debiti verso altri fornitori	93.533.914	378.455.991	(387.249.411)	84.740.494	42.339.057
PDA301	Debiti verso altri fornitori	109.549.829	379.694.706	(388.763.487)	100.481.048	
PDA302	Note di credito da ricevere (altri fornitori)	16.015.915	1.238.715	(1.514.076)	15.740.554	
	TOTALE DEBITI V/FORNITORI	136.798.631	457.473.655	(476.219.621)	118.052.665	42.636.434
PDA310	DEBITI V/ISTITUTO TESORIERE	-	-	-	-	
	DEBITI TRIBUTARI:					
	Debiti per ritenute IRPEF COD 1001	5.472.877	59.649.945	(59.292.568)	5.830.253	
	Debiti per ritenute IRPEF COD 1002	50.700	237.643	(287.697)	647	
	Erario c/ritenute su lavoro autonomo	596.319	9.422.819	(9.620.486)	398.651	
	Addizionale Comunale IRPEF	30.219	1.629.900	(1.649.888)	10.231	
	Addizionale Regionale IRPEF	88.374	3.439.216	(3.496.772)	30.818	
	Erario c/IVA a Debito	4.089.742	35.503.902	(39.593.644)	-	
	Erario c/IVA - Split Payment	616	47.609.549	(45.198.700)	2.411.465	
	Erario c/IVA intracomunitaria	-	107.999	(107.999)	-	
	Erario c/IVA	-	80.486	(4.875)	75.612	
	Erario c/RES	-	48.169	-	48.169	
	Erario c/IRAP	3.891.077	19.185.010	(18.984.674)	4.091.414	

CODICE MOD. SP	DEBITI	MOVIMENTI DELL'ESERCIZIO		Valore finale	di cui per fatture da ricevere	di cui per acquisti di beni iscritti tra le immobilizzazioni
		Valore iniziale	Incrementi			
	Debiti IRAP per competenze esercizi precedenti	-	-	-	-	
	Altri debiti v/Erario	-	106.423	(44.022)	62.401	
	TOTALE DEBITI TRIBUTARI	14.219.925	177.021.060	(178.281.324)	12.959.662	

PDA330	DEBITI V/ISTITUTI PREVIDENZIALI, ASSISTENZIALI E SICUREZZA SOCIALE:	13.475.415	110.315.490	(107.094.754)	16.696.151	
---------------	--	-------------------	--------------------	----------------------	-------------------	--

PDA340	DEBITI V/ALTRI:					
PDA350	Debiti v/altri finanziatori	-	-	-	-	
PDA360	Debiti v/dipendenti	14.621.155	343.634.455	(340.046.677)	18.208.933	
PDA370	Debiti v/gestioni liquidatorie	529.577	48.579	(79.805)	498.351	
PDA380	Altri debiti diversi:	9.792.354	148.867.668	(150.883.611)	7.776.412	
PDA380	Debiti v/Medici di Assist. San. di Base	3.321.714	42.143.211	(42.319.382)	3.145.543	
PDA380	Debiti v/Medici di Guardia medica	446.454	4.811.061	(4.814.934)	442.580	
PDA380	Debiti v/Medici 118	225.851	3.212.703	(3.202.512)	236.042	
PDA380	Debiti v/Farmacie Convenzionate	3.124.582	64.945.058	(64.892.338)	3.177.302	
PDA380	Debiti v/Medici Specialisti int.convenzionati	(308.411)	11.142.161	(11.282.310)	(448.561)	
PDA380	Debiti v/Medici Specialisti est.convenzionati	10.124	-	-	10.124	
PDA380	Debiti v/Medici di medicina dei servizi	-	357.929	(357.929)	-	
PDA380	Debiti v/Altre categorie convenz.	-	291.733	(291.733)	-	
PDA380	Debiti v/Istituti assicurativi	-	281.498	(281.498)	-	
PDA380	Depositi cauzionali	15.497	3.333.888	(2.502.317)	847.068	
PDA380	Debiti v/Sindacati	-	1.519.498	(1.368.919)	150.579	
PDA380	Debiti per rimb. e/o sussidi agli assistiti	-	10.284.557	(10.142.115)	142.442	
PDA380	Debiti v/associazioni sindacali	109.784	-	(109.784)	-	
PDA380	Debiti per rimb. e/o sussidi agli assistiti	2.097.742	-	(2.097.742)	-	
PDA380	Altri debiti diversi	683.839	-	(683.839)	-	
PDA380	Fatture da ricevere da altri	63.526	-	(63.526)	-	
PDA380	Debiti per cessioni, rate e assicurazioni	1.654	-	(1.654)	-	
PDA380	Debiti per cessioni, rate ed assicurazioni	-	6.544.372	(6.471.078)	73.294	
	TOTALE DEBITI V/ALTRI	24.943.086	492.550.702	(491.010.093)	26.483.696	

TOTALE Debiti	199.493.768	1.292.638.017	(1.306.864.964)	185.266.823	43.050.721	
----------------------	--------------------	----------------------	------------------------	--------------------	-------------------	--

Tab. 42 – Consistenza e movimentazioni dei debiti

CODICE MOD. SP	DEBITI	DEBITI PER ANNO DI FORMAZIONE				
		Anno 2019 e precedenti	Anno 2020	Anno 2021	Anno 2022	Anno 2023
PDA000	DEBITI PER MUTUI PASSIVI					

	DEBITI V/STATO	-	-	-	-	-
PDA020	Debiti v/Stato per mobilità passiva extraregionale					
PDA030	Debiti v/Stato per mobilità passiva internazionale					
PDA040	Acconto quota FSR v/Stato					
PDA050	Debiti v/Stato per restituzione finanziamenti - per ricerca					
PDA060	Altri debiti v/Stato					

	DEBITI V/REGIONE O PROVINCIA AUTONOMA	783.858	1.646.103	-	740.867	40.451
PDA080	Debiti v/Regione o Provincia Autonoma per finanziamenti - GSA					

CODICE MOD. SP	DEBITI	DEBITI PER ANNO DI FORMAZIONE				
		Anno 2019 e precedenti	Anno 2020	Anno 2021	Anno 2022	Anno 2023
PDA090	Debiti v/Regione o Provincia Autonoma per mobilità passiva intraregionale					
PDA100	Debiti v/Regione o Provincia Autonoma per mobilità passiva extraregionale					
PDA110	Acconto quota FSR da Regione o Provincia Autonoma	783.858	1.646.103	-	740.867	40.451
PDA120	Altri debiti v/Regione o Provincia Autonoma – GSA					
PDA121	Altri debiti v/Regione o Provincia Autonoma					
PDA130	DEBITI V/COMUNI	175.768	-	108.780	33.740	22.182
	DEBITI V/AZIENDE SANITARIE PUBBLICHE DELLA REGIONE	195.123	92.688	57.299	201.752	646.924
PDA160	Debiti v/Aziende sanitarie pubbliche della Regione - per quota FSR					
PDA170	Debiti v/Aziende sanitarie pubbliche della Regione - per finanziamento sanitario aggiuntivo corrente LEA					
PDA180	Debiti v/Aziende sanitarie pubbliche della Regione - per finanziamento sanitario aggiuntivo corrente extra LEA					
PDA190	Debiti v/Aziende sanitarie pubbliche della Regione - per mobilità in compensazione					
PDA200	Debiti v/Aziende sanitarie pubbliche della Regione - per mobilità non in compensazione					
PDA210	Debiti v/Aziende sanitarie pubbliche della Regione - per altre prestazioni	91.010	27.246	34.424	200.449	578.689
PDA211	Debiti v/Aziende sanitarie pubbliche della Regione - altre prestazioni per STP					
PDA212	Debiti v/Aziende sanitarie pubbliche della Regione - per Contributi da Aziende sanitarie pubbliche della Regione o Prov. Aut. (extra fondo)					
PDA213	Debiti v/Aziende sanitarie pubbliche della Regione - per contributi L. 210/92					
PDA220	Debiti v/Aziende sanitarie pubbliche Extraregione	104.113	65.442	22.875	1.304	68.236
PDA230	Debiti v/Aziende sanitarie pubbliche della Regione per versamenti c/patrimonio netto	-	-	-	-	-
PDA231	Debiti v/Aziende sanitarie pubbliche della Regione per versamenti c/patrimonio netto - finanziamenti per investimenti					
PDA232	Debiti v/Aziende sanitarie pubbliche della Regione per versamenti c/patrimonio netto - incremento fondo dotazione					
PDA233	Debiti v/Aziende sanitarie pubbliche della Regione per versamenti c/patrimonio netto - ripiano perdite					
PDA234	Debiti v/Aziende sanitarie pubbliche della Regione per anticipazione ripiano disavanzo programmato dai Piani aziendali di cui all'art. 1, comma 528, L. 208/2015					
PDA235	Debiti v/Aziende sanitarie pubbliche della Regione per versamenti c/patrimonio netto - altro					
PDA240	DEBITI V/SOCIETA' PARTECIPATE E/O ENTI DIPENDENTI	2.570.728	187.184	526.830	60.000	2.984.371
PDA250	Debiti v/enti regionali	120.000	-	-	60.000	
PDA260	Debiti v/sperimentazioni gestionali					
PDA270	Debiti v/altre partecipate	2.450.728	187.184	526.830	-	2.984.371
PDA280	DEBITI V/FORNITORI	15.982.611	2.346.407	25.321.830	12.578.990	61.822.828
PDA290	Debiti verso erogatori (privati accreditati e convenzionati) di prestazioni sanitarie	14.923.780	1.402.477	6.552.096	2.583.017	7.850.801
PDA291	Debiti verso erogatori (privati accreditati e convenzionati) di prestazioni sanitarie	15.722.017	2.943.534	7.162.855	2.886.660	7.863.532
PDA292	Note di credito da ricevere (privati accreditati e convenzionati)	798.237	1.541.057	610.759	303.643	12.731
PDA300	Debiti verso altri fornitori	1.058.831	943.930	18.769.734	9.995.973	53.972.027
PDA301	Debiti verso altri fornitori	13.886.639	1.747.367	19.603.995	10.032.305	55.210.742
PDA302	Note di credito da ricevere (altri fornitori)	12.827.808	803.437	834.261	36.332	1.238.715
PDA310	DEBITI V/ISTITUTO TESORIERE					
PDA320	DEBITI TRIBUTARI					12.959.662

CODICE MOD. SP	DEBITI	DEBITI PER ANNO DI FORMAZIONE				
		Anno 2019 e precedenti	Anno 2020	Anno 2021	Anno 2022	Anno 2023
PDA330	DEBITI V/ISTITUTI PREVIDENZIALI, ASSISTENZIALI E SICUREZZA SOCIALE	4.335.003	-	-	-	12.361.148
PDA340	DEBITI V/ALTRI	2.230.860	4.761.767	2.224.910	4.880.009	12.386.150
PDA350	Debiti v/altri finanziatori					
PDA360	Debiti v/dipendenti	1.699.919	4.665.907	2.176.226	4.871.386	4.795.495
PDA370	Debiti v/gestioni liquidatorie	498.351				
PDA380	Altri debiti diversi	32.590	95.859	48.684	8.623	7.590.655

Tab. 43 – Dettaglio dei debiti per anno di formazione

CODICE MOD. SP	DEBITI	DEBITI PER SCADENZA		
		Entro 12 mesi	Tra 1 e 5 anni	Oltre 5 anni
PDA000	MUTUI PASSIVI			

DEBITI V/STATO				
PDA020	Debiti v/Stato per mobilità passiva extraregionale	-		
PDA030	Debiti v/Stato per mobilità passiva internazionale	-		
PDA040	Acconto quota FSR v/Stato	-		
PDA050	Debiti v/Stato per restituzione finanziamenti - per ricerca:	-		
PDA060	Altri debiti v/Stato	-		

DEBITI V/REGIONE O PROVINCIA AUTONOMA				
PDA080	Debiti v/Regione o Provincia Autonoma per finanziamenti	-		
PDA090	Debiti v/Regione o Provincia Autonoma per mobilità passiva intraregionale	-		
PDA100	Debiti v/Regione o Provincia Autonoma per mobilità passiva extraregionale	-		
PDA110	Acconto quota FSR da Regione o Provincia Autonoma	3.211.279		
PDA120	Altri debiti v/Regione o Provincia Autonoma	-		
	TOTALE V/REGIONE O PROVINCIA AUTONOMA	3.211.279		

PDA130	DEBITI V/COMUNI:	340.470		
---------------	-------------------------	----------------	--	--

DEBITI V/AZIENDE SANITARIE PUBBLICHE DELLA REGIONE				
PDA160	Debiti v/Aziende sanitarie pubbliche della Regione - per quota FSR	-		
PDA170	Debiti v/Aziende sanitarie pubbliche della Regione - finanziamento sanitario aggiuntivo corrente LEA	-		
PDA180	Debiti v/Aziende sanitarie pubbliche della Regione - finanziamento sanitario aggiuntivo corrente extra LEA	-		
PDA190	Debiti v/Aziende sanitarie pubbliche della Regione - mobilità in compensazione	-		
PDA200	Debiti v/Aziende sanitarie pubbliche della Regione - mobilità non in compensazione	-		
PDA210	Debiti v/Aziende sanitarie pubbliche della Regione - altre prestazioni	931.818		
PDA220	Debiti v/Aziende Sanitarie pubbliche fuori Regione	261.969		
PDA230	Debiti v/Aziende sanitarie pubbliche della Regione per versamenti c/patrimonio netto	-		
	TOTALE DEBITI V/AZIENDE SANITARIE PUBBLICHE	1.193.787		

CODICE MOD. SP	DEBITI	DEBITI PER SCADENZA		
		Entro 12 mesi	Tra 1 e 5 anni	Oltre 5 anni
	DEBITI V/SOCIETA' PARTECIPATE E/O ENTI DIPENDENTI	-		
PDA250	Debiti v/enti regionali:	180.000		
PDA260	Debiti v/sperimentazioni gestionali:	-		
PDA270	Debiti v/altre partecipate:	6.149.113		
	TOTALE DEBITI V/SOCIETA' PARTECIPATE E/O ENTI DIPENDENTI	6.329.113		
	DEBITI V/FORNITORI:			
PDA280	Debiti verso erogatori (privati accreditati e convenzionati) di prestazioni sanitarie	33.312.171		
PDA300	Debiti verso altri fornitori	84.740.494		
	TOTALE DEBITI V/FORNITORI	118.052.665		
PDA310	DEBITI V/ISTITUTO TESORIERE	-		
	DEBITI TRIBUTARI:	12.959.662		
	TOTALE DEBITI TRIBUTARI	12.959.662		
PDA330	DEBITI V/ISTITUTI PREVIDENZIALI, ASSISTENZIALI E SICUREZZA SOCIALE:	16.696.151		
	DEBITI V/ALTRI:			
PDA340	Debiti v/altri finanziatori	-		
PDA350	Debiti v/dipendenti	18.208.933		
PDA360	Debiti v/gestioni liquidatorie	498.351		
PDA370	Altri debiti diversi:	7.776.412		
PDA380	<i>Debiti v/personale convenzionato</i>	3.145.543		
	<i>Debiti v/Farmacie Convenzionate</i>	3.177.302		
	<i>Debiti v/Medici Specialisti int.convenzionati</i>	(448.561)		
	<i>Debiti v/Medici Specialisti est.convenzionati</i>	10.124		
	<i>Debiti v/Sindacati</i>	150.579		
	<i>Debiti per rimb. e/o sussidi agli assistiti</i>	142.442		
	<i>Debiti v/Istituti assicurativi</i>	-		
	<i>Debiti per cessioni, rate ed assicurazioni</i>	73.294		
	<i>Altri debiti diversi</i>	847.068		
	<i>Debiti v/Medici di Assist. San. di Base</i>	-		
	<i>Debiti v/Medici di Guardia medica</i>	442.580		
	<i>Debiti v/Medici 118</i>	236.042		
	<i>Debiti v/Altre categorie convenz.</i>	-		
	TOTALE DEBITI V/ALTRI	26.483.696		
	TOTALE Debiti	185.266.823	-	-

Tab. 44 – Dettaglio dei debiti per scadenza

DETTAGLIO DEBITI INTRAREGIONALI PER SINGOLA AZIENDA	Mobilità in compensazione	Mobilità non in compensazione	Altre prestazioni
AZIENDA SANITARIA LOCALE BT			101.169
AZIENDA OSPEDALIERA UNIVERSITARIA CONSORZIALE POLICLINICO DI BARI			62.048
AZIENDA SANITARIA LOCALE LECCE			279.252
POLICLINICO RIUNITI - AZIENDA OSPEDALIERO-UNIVERSITARIA FOGGIA			9.307
AZIENDA SANITARIA LOCALE BARI			180.306
AZIENDA SANITARIA LOCALE TARANTO			23.867
AZIENDA SANITARIA LOCALE DI FOGGIA			178.192
FATTURE DA RICEVERE DA AZIENDE SANITARIE PUBBLICHE DELLA REGIONE PER ALTRE PRESTAZIONI			97.677
TOTALE			931.818

Tab. 46 – Dettaglio debiti intraregionali per mobilità (in compensazione e non) e per altre prestazioni

I “Debiti verso Regione o provincia autonoma” pari ad Euro 3.211 mila al 31.12.2023 e sono riferiti agli acconti per quote FSR ricevuti dalla Regione in eccesso rispetto alla quota assegnata per l’esercizio 2023.

I “Debiti verso Comuni” pari ad Euro 340 mila, sono relativi alle somme da corrispondere ai diversi Comuni della Provincia di Brindisi per il servizio trasporto disabili e TARI. Di questi, gli importi maggiormente significativi sono rappresentati dal debito di Euro 132 mila verso il comune di Ostuni e di Euro 99 mila verso il Comune di Fasano. Nel corso del 2023 sono state chiuse le poste in essere per i pagamenti al Comune di Brindisi per 674 mila e San Vito per 219 mila.

La voce “Debiti verso Aziende Sanitarie Pubbliche della regione e fuori regione” pari a complessivi Euro 1.193 mila si riferisce a prestazioni sanitarie ricevute da altri enti del SSN della Regione e fuori Regione.

I “Debiti verso società partecipate e/o enti dipendenti” sono di Euro 6.329 mila al 31.12.2023, debiti nei confronti della società partecipata al 100% Sanità Service ASL BR s.r.l. Quest’ultima, come ampiamente riportato nel paragrafo delle immobilizzazioni finanziarie, svolge servizi strumentali alle attività dell’A.S.L. Brindisi come servizio di ausiliario, portierato e altri servizi di supporto.

La voce “Debiti verso fornitori” ammonta, al 31 dicembre 2023, ad Euro 118.053 mila ed includono:

- Euro 94.423 mila relativi a fatture di acquisto ricevute entro la chiusura dell’esercizio;
- Euro 42.636 mila riferito a fatture da ricevere;
- Euro 19.007 mila (negativo) riferito a note credito da ricevere.

I debiti verso fornitori comprendono sia i debiti verso erogatori privati accreditati e convenzionati, opportunamente riclassificati, sia i debiti verso altri fornitori per l’acquisto di beni e servizi, sia di natura sanitaria che di carattere generale.

L’ASL Brindisi si è attivata per richiedere l’estratto conto delle partite debitorie, allo scopo di verificarne la corrispondenza con le risultanze della contabilità generale o di identificare le rettifiche da rilevare nella suddetta contabilità al fine dell’allineamento. Tale attività, coerente anche con specifiche direttive regionali, ha permesso di continuare la verifica, tra l’altro, dell’allineamento tra partitari e saldi di contabilità generale ai fini di una corretta rappresentazione patrimoniale.

Durante l’esercizio è stata svolta un’analisi puntuale di verifica circa la completezza del debito iscritto in bilancio. In particolar modo è stata posta l’attenzione sulla composizione delle fatture da ricevere e note credito da ricevere. Il saldo al 31.12.2023 di tali voci è costituito dalle fatture e note credito non ancora ricevute stanziati successivamente al 31.12.2018; gli importi stanziati precedentemente sono stati stralciati. Inoltre, è stato ritenuto opportuno non stralciare le note credito da ricevere da strutture socio sanitarie riguardanti rettifiche di fatturazione relative agli anni precedenti (superamento dei tetti di spesa, del calcolo della regressione tariffaria nonché per verifiche tecnico sanitarie), in quanto parte di queste sono state stanziati a fondo rischi così come esposto nel relativo paragrafo.

Con riferimento alle suddette note di credito da ricevere dalle strutture socio sanitarie, in fase di predisposizione del bilancio d'esercizio 2023 è stata conclusa l'attività di riconciliazione, iniziata negli anni precedenti, tra i saldi di contabilità generale e quelli risultanti all'U.O. Gestione Rapporti convenzionali; tale attività è stata effettuata per ciascuna Casa di Cura e per anno di riferimento, consentendo l'allineamento delle risultanze contabili ai dati delle effettive note di credito da ricevere.

La voce debiti verso fornitori ha complessivamente subito una diminuzione di Euro 18.746 mila, si è provveduto ad una verifica approfondita della competenza di tutte le fatture ricevute nel 2023 per il corretto stanziamento in bilancio. Contestualmente è diminuito per circa Euro 112 mila il debito per fatture da ricevere, mentre risultano ridotte le Note credito per Euro 1.013 mila.

I "debiti tributari" ammontano ad Euro 12.560 mila in diminuzione di Euro 1.260 mila rispetto al precedente esercizio. L'azienda nel corso dell'anno ha effettuato una ricognizione dei debiti tributari, supportata da una società di consulenza fiscale esterna, che ha portato ad una migliore gestione dei dichiarativi fiscali. Si riferiscono prevalentemente ad IRPEF per ritenute d'acconto effettuate e versate successivamente alla data di chiusura del bilancio e a debito IVA per split payment di competenza del mese di dicembre 2023 e versato nel 2024.

Il debito IRAP include l'imposta dovuta per accantonamenti di fine esercizio dei costi di competenza del personale dipendente. Tale debito include l'imposta riferita alle competenze da corrispondere al personale dipendente, per gli anni 2023 e precedenti.

I "debiti verso istituti previdenziali" pari ad Euro 16.696 mila, si riferiscono, principalmente, al debito per i contributi previdenziali dovuti all'INPS/ex INPDAP e INAIL, rispettivamente, per Euro 14.332 mila e Euro 1.773 mila. Entrambi i debiti si sono estinti con i versamenti effettuati nei primi mesi del 2024.

Il saldo al 31.12.2023 dei "Debiti verso altri" è di Euro 26.484 mila (Euro 24.943 mila al 31.12.2022), con un incremento pari ad Euro 1.541 mila riferito principalmente ad un incremento dei debiti v/personale (Euro 3.588 mila) e ad un decremento di altri debiti diversi di Euro 2.016 mila.

I debiti verso il personale dipendente di importo pari ad Euro 18.209 riguardano le competenze fisse e accessorie, nonché le altre indennità maturate per competenza nell'esercizio 2023 e precedenti, non ancora pagate alla data del bilancio.

La voce comprende altresì Euro 573 mila di debito per ferie maturate e non godute

Sulla base della previsione normativa contenuta nell'art. 5, comma 8, del d.l. 95/2012 convertito in legge n. 135/2012, delle indicazioni formulate nell'ambito del Tavolo Tecnico di verifica degli adempimenti del 2003, confermate dal documento trasmesso al Coordinamento delle Regioni e alla Commissione Salute con e-mail del 21 gennaio 2013 e del parere espresso dal Ministero della Salute in data 9 aprile 2014, l'Azienda non iscrive nel bilancio d'esercizio al 31 dicembre 2023 l'onere figurativo connesso al valore delle giornate di ferie maturate e non godute a fine esercizio dal personale, se non limitatamente alle ferie maturate e non godute che, presumibilmente, potrebbe essere oggetto di liquidazione ai dipendenti nell'esercizio successivo. Infatti, la richiamata normativa ed i suddetti provvedimenti regionali e ministeriali, applicabili ai contratti di lavoro del comparto sanitario pubblico pongono significativi limiti e vincoli alla liquidazione delle ferie maturate e non godute da parte del personale dipendente.

Il relativo fondo al 31/12/2023 è stato adeguato, quindi, tenendo conto della media degli effettivi esborsi monetari dell'ultimo triennio così come indicato nella nota prot. n° A00_168/PROT/11/04/2016/339 avente ad oggetto "*Bilancio di esercizio 2015*" del "*Servizio Gestione accentrata Finanza Sanitaria Regionale – Area Politiche per la Promozione della Salute, delle Persone e delle Pari Opportunità della Regione Puglia*"

Qualora l'Azienda, invece, avesse quantificato le ferie maturate e non godute secondo i principi contabili di riferimento OIC, generalmente applicabili a tutti i contratti di natura privatistica, e, in ossequio al postulato della

competenza economica, avesse iscritto in bilancio l'ammontare corrispondente all'intero onere per ferie maturate non godute in favore dei dipendenti e non ancora liquidate e/o fruite a fine esercizio, l'ammontare della passività a fine esercizio sarebbe stato pari a circa Euro 16.502 mila.

Di seguito si riepiloga il debito figurativo dell'Azienda al 31.12.2023 relativo ai giorni di ferie maturate e non godute, comparate con il debito figurativo dell'esercizio precedente.

anno	n. gg	valore	di cui anni precedenti
2022	142.138	15.233.810	7.004.540
2023	151.281	16.501.966	7.805.923

Gli *altri debiti diversi* di importo pari ad Euro 7.776 mila riguardano principalmente:

- Debiti verso Medici per Assistenza sanitaria di Base per Euro 3.146 mila,
- Debiti verso Farmacie convenzionate per Euro 3.177 mila,
- Debiti verso Medici di Guardia medica e 118 per rispettivamente Euro 449 mila e 236 mila.

DB01 – Transazioni

DB01 – SI		<i>Nel corso del 2023 sono state deliberate le seguenti transazioni (estratte dall'albo pretorio):</i>
Numero Delibera	Data Seduta	Oggetto
DL2503/23	06/10/2023	Presa d'atto dell'accordo transattivo formalizzato e sottoscritto il 4 agosto 2023 relativo alla controversia tra - - - e l'ASL Brindisi rubricata al n. 2842/2018 R.G. innanzi al Tribunale Civile di Brindisi.
DL2025/23/GC	09/08/2023	Presa d'atto dell'accordo transattivo formalizzato e sottoscritto il 14 luglio 2023, relativo alla controversia rubricata al n. 2823/2022 R.G. Tribunale Civile di Brindisi, tra - - - c/ASL Brindisi.
DL2023/23/GC	09/08/2023	Presa d'atto dell'accordo transattivo formalizzato e sottoscritto l'1 agosto 2023, relativo alla richiesta di risarcimento danno non patrimoniale da parte - - - .
DL1797/23/GC	13/07/2023	ASL BR c/ ----- (già -----, già -----). Tribunale di Brindisi – Giudizio n. R.G. n. 1114/20 di opposizione a D.I. n. 150/2020 – Atto di transazione.
DL1718/23/GC	04/07/2023	Presa d'atto dell'accordo transattivo formalizzato e sottoscritto il 20 giugno 2023, relativo alla controversia rubricata al n. 224/2022 R.G. Tribunale Civile di Brindisi, tra - - - e ASL Brindisi.
DL1704/23/GC	04/07/2023	Ricorso n. 4579/2021 RG innanzi Tribunale di Brindisi Sez. Lavoro promosso dalla ASL BR c/ ---- ----- – Presa d'atto del verbale di conciliazione n. 55/2023 del 23.06.2023 a definizione del giudizio.
DL1505/23/GC	15/06/2023	Presa d'atto dell'accordo transattivo formalizzato e sottoscritto il 22 aprile 2023, relativo alla controversia rubricata al n. 668/2022 R.G. Tribunale Civile di Brindisi, tra - - - e ASL Brindisi.
DL1504/23/GC	15/06/2023	Presa d'atto dell'accordo transattivo formalizzato e sottoscritto il 9 maggio 2023, relativo alla controversia rubricata al n. 1803/2021 R.G. Tribunale Civile di Brindisi, tra - - -, ASL Brindisi e - - - .
DL1157/23/GC	04/05/2023	Giudizio n. 960/2018 RG definito con sentenza del Tribunale di Brindisi Sez. Lavoro, n. 498/2021, ASL BR c/ ----- – Presa d'atto della transazione sottoscritta per dilazione pagamento somme.
DL1156/23/GC	04/05/2023	Giudizio n. 1431/2018 RG definito con sentenza del Tribunale di Brindisi Sez. Lavoro, n. 499/2021, ASL BR c/ ----- – Presa d'atto della transazione sottoscritta per dilazione pagamento somme.
DL1154/23/GC	04/05/2023	Giudizio n. 5253/2018 RG definito con sentenza del Tribunale di Brindisi Sez. Lavoro, n. 524/2021, ASL BR c/ ----- – Presa d'atto della transazione sottoscritta per dilazione pagamento somme.
DL0864/23/GC	05/04/2023	Presa d'atto dell'accordo transattivo formalizzato e sottoscritto il 23 febbraio 2023, relativo alla controversia rubricata al n. 4928/2019 R.G. Tribunale Civile di Brindisi, tra ----- e ASL Brindisi.
DL0371/23	08/02/2023	Autorizzazione alla stipula dell'atto di transazione tra l'A.S.L. di Brindisi ed il Comune di San Vito dei Normanni per il pagamento dei canoni di locazione relativi ad una porzione dell'immobile di proprietà comunale sito in Viale Onu.
DL0286/23	02/02/2023	Presa d'atto dell'accordo transattivo formalizzato e sottoscritto il 04.01.2023 e liquidazione competenze a favore dell'avvocato officiato Francesco Arigliano relativi alla controversia tra ----- e l'ASL Brindisi rubricata al n. 210/2020 R.G. innanzi al Tribunale Civile di Brindisi.

Altre informazioni relative a debiti.

Informazione	Caso presente in azienda?		Se sì, illustrare
	NO	SI	
DB02 - Altro. Esistono altre informazioni che si ritiene necessario fornire per soddisfare la regola generale secondo cui “Se le informazioni richieste da specifiche disposizioni di legge non sono sufficienti a dare una rappresentazione veritiera e corretta, si devono fornire le informazioni complementari necessarie allo scopo” (art 2423 cc)?	NO		

15. Ratei e risconti passivi

Il bilancio al 31 dicembre 2023 i ratei passivi ammontano a zero.

CODICE MOD. CE	RATEI PASSIVI	Importo	di cui oltre 12 mesi
PEA010	Ratei passivi	-	
	...		
PEA020	Ratei passivi v/Aziende sanitarie pubbliche della Regione	-	
	...		
PEA000	TOTALE	-	

Tab. 47 – Ratei passivi – Dettaglio a livello di ricavo (codice CE)

I risconti passivi, invece, ammontano ad Euro 8 mila.

CODICE MOD. CE	RISCONTI PASSIVI	Importo	di cui oltre 12 mesi
PEA040	Risconti passivi	8.748	
	...		
PEA060	Risconti passivi v/Aziende sanitarie pubbliche della Regione	-	
	...		
PEA030	TOTALE	8.748	

Tab. 48 – Risconti passivi – Dettaglio a livello di ricavo (codice CE)

Altre informazioni relative a ratei e risconti passivi.

Informazione	Caso presente in azienda?		Se sì, illustrare
	NO	SI	
RP01 – Altro. Esistono altre informazioni che si ritiene necessario fornire per soddisfare la regola generale secondo cui “Se le informazioni richieste da specifiche disposizioni di legge non sono sufficienti a dare una rappresentazione veritiera e corretta, si devono fornire le informazioni complementari necessarie allo scopo” (art 2423 cc)?	NO		

16. Conti d'ordine

In occasione della predisposizione del bilancio d'esercizio 2023, si è proceduto a richiedere alle Strutture aziendali il dettaglio delle merci di terzi, depositate a qualunque titolo presso i diversi magazzini alla data del 31/12/2023, con il relativo valore.

Con riferimento ai beni in comodato d'uso gratuito, le risultanze comunicate dai responsabili delle Strutture trovano riscontro nelle Deliberazioni del DG di presa d'atto dei comodati.

CODICE MOD. SP	CONTI D'ORDINE	Valore iniziale	Incrementi	Decrementi	Valore finale
PFA000	CANONI DI LEASING ANCORA DA PAGARE				
PFA010	DEPOSITI CAUZIONALI	15.000	-	15.000	-
PFA020	BENI IN COMODATO	588.521	1.607.949	588.521	1.607.949
PFA021	CANONI DI PROJECT FINANCING ANCORA DA PAGARE				
PFA030	ALTRI CONTI D'ORDINE	8.847.950	7.843.521	8.847.950	7.843.521
	<i>Canoni di leasing a scadere</i>				
	<i>Depositi cauzionali</i>				
	<i>Beni di terzi presso l'Azienda</i>	17.001	-	17.001	-
	<i>Garanzie prestate (fideiussioni, avalli, altre garanzie personali e reali)</i>	7.222.999	-	7.222.999	-
	<i>Garanzie ricevute (fideiussioni, avalli, altre garanzie personali e reali)</i>	-	7.828.521	-	7.828.521
	<i>Beni in contenzioso</i>				
	<i>Altri impegni assunti</i>	1.607.949	15.000	1.607.949	15.000

Tab. 49 – Dettagli e movimentazioni dei conti d'ordine

Altre informazioni relative a conti d'ordine.

Informazione	Caso presente in azienda?		Se sì, illustrare
	NO	SI	
	NO	SI	
CO01. Sono state attivate operazioni di project finance?	NO		
CO02. Esistono beni dell'Azienda presso terzi (in deposito, in pegno o in comodato)?		SI	
CO03 – Altro. Esistono altre informazioni che si ritiene necessario fornire per soddisfare la regola generale secondo cui "Se le informazioni richieste da specifiche disposizioni di legge non sono sufficienti a dare una rappresentazione veritiera e corretta, si devono fornire le informazioni complementari necessarie allo scopo" (art 2423 cc)?		SI	Non vi sono contratti di leasing attivi nel 2023. La voce garanzie ricevute è determinata dal valore delle polizze fidejussorie attive.

Valore della Produzione

Il valore della produzione è pari ad Euro 861.697 mila rispetto ad Euro 828.311 mila dell'anno precedente. Esso risulta composto dalle seguenti voci, di seguito analiticamente commentate:

- **Contributi in conto esercizio:** da Regione, da enti pubblici, da enti privati, per Euro 779.187 mila rispetto a Euro 751.994 mila dell'esercizio precedente;
- **Rettifica contributi in c/esercizio per destinazione ad investimenti** imputata nell'esercizio per Euro 1.677 mila (negativa) rispetto ad Euro 14.604 mila (negativa) dell'esercizio precedente;
- **Utilizzo fondi per quote inutilizzate contributi finalizzati e vincolati di esercizi precedenti** per Euro 1.258 mila rispetto ad Euro 451 mila del bilancio al 31.12.2022;
- **Ricavi per prestazioni sanitarie e sociosanitarie a rilevanza sanitaria** per Euro 46.256 mila rispetto ad Euro 43.001 mila del bilancio al 31.12.2022;
- **Concorsi, recuperi, rimborsi** per Euro 15.721 mila rispetto ad Euro 27.354 mila dell'esercizio precedente;
- **Compartecipazione alla spesa per prestazioni sanitarie (Ticket)** per Euro 4.334 mila rispetto ad Euro 3.635 dell'esercizio precedente;
- **Quota contributi in c/capitale imputata nell'esercizio** per Euro 14.768 mila rispetto ad Euro 14.311 mila dell'esercizio precedente;
- **Altri ricavi e proventi** per Euro 1.852 mila rispetto a 2.167 mila del bilancio dell'esercizio precedente.

17. Contributi in conto esercizio

Come già riportato nel paragrafo "Crediti v/Regione o P.A. per spesa corrente", il finanziamento preso come base per l'elaborazione del presente documento contabile è quello inizialmente stabilito con Nota Regione Puglia – Dipartimento Promozione della Salute e del Benessere Animale – Sezione Amministrazione, Finanza e Controllo in Sanità-Sport per Tutti Prot. n. 0202315/2024 del 26/04/2024 avente ad oggetto "Notificazione DD n. 334/2024 - Bilancio di Esercizio 2023. Assegnazioni Definitive", sono state ufficialmente comunicate le assegnazioni 2023 ai fini della chiusura contabile e dell'adozione dei bilanci d'esercizio 2023:

- 1) L'assegnazione indistinta per l'anno 2023 pari ad Euro 724.425 mila;
- 2) Altre assegnazioni indistinte finalizzate da Regione di Euro 25.672 mila,
- 3) Le assegnazioni vincolate del FSN pari ad Euro 18.185 mila;

Rispetto all'assegnazione regionale dell'esercizio 2022 pari ad Euro 728.781, si registra un incremento complessivo di Euro 39.501 mila circa.

CODICE MOD. CE	CONTRIBUTI IN C/ESERCIZIO	Quota capitaria	Funzioni	Altro	Note
AA0030	Contributi da Regione o Prov. Aut. per quota F.S. regionale indistinto	724.424.890		25.671.938	Nota prot n. AOO_168/PROT/2024/00334 Dipartimento Promozione della Salute, del Benessere sociale e dello sport per tutti - Sezione Amministrazione Finanza e Controllo della Regione Puglia
AA0080	Contributi da Regione o Prov. Aut. (extra fondo) - Risorse aggiuntive da bilancio regionale a titolo di copertura LEA	1.000.000			
AA0090	Contributi da Regione o Prov. Aut. (extra fondo) - Risorse aggiuntive da bilancio regionale a titolo di copertura extra LEA	-			

Tab. 50 – Dettagli contributi in conto esercizio

L'Azienda ha, inoltre, ricevuto assegnazioni extra fondo per Euro 10.711 mila relativi a finanziamenti extra fondo da Regione vincolati per Euro 7.627 mila, Contributi da aziende sanitarie pubbliche extra fondo per Euro 2.198 mila e contributi da altri soggetti pubblici per Euro 886 mila.

La tabella seguente espone la composizione, al 31.12.2023 dei contributi in c/esercizio:

CODICE MOD. CE	DETTAGLIO CONTRIBUTI IN C/ESERCIZIO	Atto	Data	Oggetto	Importo assegnato	Importo utilizzato	Codice conto
AA0020	DA REGIONE O P.A. PER QUOTA F.S. REGIONALE:						
AA0030	Quota F.S. regionale - indistinto:				750.096.828	750.096.828	
AA0031	Finanziamento indistinto		26.04.2024	Nota prot n. 0202315/2024 Dipartimento Promozione della Salute, del Benessere sociale e dello sport per tutti - Sezione Amministrazione Finanza e Controllo della Regione Puglia	724.424.890	724.424.890	7611000005
AA0032	Finanziamento indistinto finalizzato da Regione		26.04.2024	Nota prot n. 0202315/2024 Dipartimento Promozione della Salute, del Benessere sociale e dello sport per tutti - Sezione Amministrazione Finanza e Controllo della Regione Puglia	24.979.681	24.979.681	7611000010
AA0032	Potenziamento CSM		26.04.2024	Nota prot n. 0202315/2024 Dipartimento Promozione della Salute, del Benessere sociale e dello sport per tutti - Sezione Amministrazione Finanza e Controllo della Regione Puglia	517.274	517.274	7611100005
AA0032	Potenziamento NPIA (neuropsiichiatria Infantile)		26.04.2024	Nota prot n. 0202315/2024 Dipartimento Promozione della Salute, del Benessere sociale e dello sport per tutti - Sezione Amministrazione Finanza e Controllo della Regione Puglia	167.113	167.113	7611100010
AA0032	Progetti e finanziamenti vari				7.870	7.870	76111000175
AA0040	Quota F.S. regionale - vincolato:				18.185.683	18.185.683	
	Asseg. per altri progr. e progetti di interesse reg.		26.04.2024	Nota prot n. 0202315/2024 Dipartimento Promozione della Salute, del Benessere sociale e dello sport per tutti - Sezione Amministrazione Finanza e Controllo della Regione Puglia	10.413.743	10.413.743	7611000030
	Finanziamento Obiettivi di Piano		26.04.2024	Nota prot n. 0202315/2024 Dipartimento Promozione della Salute, del Benessere sociale e dello sport per tutti - Sezione Amministrazione Finanza e Controllo della Regione Puglia	5.746.523	5.746.523	76111000060
	Finanziamenti Medici Borsisti		26.04.2024	Nota prot n. 0202315/2024 Dipartimento Promozione della Salute, del Benessere sociale e dello sport per tutti - Sezione Amministrazione Finanza e Controllo della Regione Puglia	535.324	535.324	76111000105
	Assegnazioni per conv. ass. san. Ist. Penitenziari		26.04.2024	Nota prot n. 0202315/2024 Dipartimento Promozione della Salute, del Benessere sociale e dello sport per tutti - Sezione Amministrazione Finanza e Controllo della Regione Puglia	625.085	625.085	76111000125
	Remunerazione a farmacie per attività di contrasto a patologie infettive		26.04.2024	Nota prot n. 0202315/2024 Dipartimento Promozione della Salute, del Benessere sociale e dello sport per tutti - Sezione Amministrazione Finanza e Controllo della Regione Puglia	865.009	865.009	76111000195

CODICE MOD. CE	DETTAGLIO CONTRIBUTI IN C/ESERCIZIO	Atto	Data	Oggetto	Importo assegnato	Importo utilizzato	Codice conto
AA0050	EXTRA FONDO:						
AA0070	Contributi da Regione o Prov. Aut. (extra fondo) vincolati:				6.626.947	5.968.646	
AA0070	Sussidi per Infermi di Mente			Provvedimenti diversi	116.629		76111000030
AA0070	Rimborsi Spese per Trapianti		26.04.2024	Nota prot n. 0202315/2024 Dipartimento Promozione della Salute, del Benessere sociale e dello sport per tutti - Sezione Amministrazione Finanza e Controllo della Regione Puglia	82.554		76111000035
AA0070	Assegn. per funz. non tariff. non ricomp. nel FSR		26.04.2024	Nota prot n. 0202315/2024 Dipartimento Promozione della Salute, del Benessere sociale e dello sport per tutti - Sezione Amministrazione Finanza e Controllo della Regione Puglia	1.334.390	1.334.390	76111000110
AA0070	Assegn. per altri progr. e prog. non ricomp. nel FSR		26.04.2024	Nota prot n. 0202315/2024 Dipartimento Promozione della Salute, del Benessere sociale e dello sport per tutti - Sezione Amministrazione Finanza e Controllo della Regione Puglia	299.211	299.211	76111000115
AA0070	Assegno di cura SLA			Provvedimenti diversi	1.591.270	1.205.967	76111000145
AA0070	Contributi ABA				73.816		76111000160
AA0070	Contratto integrativo MMG, PLS, 118, ecc....		26.04.2024	Nota prot n. 0202315/2024 Dipartimento Promozione della Salute, del Benessere sociale e dello sport per tutti - Sezione Amministrazione Finanza e Controllo della Regione Puglia	3.129.078	3.129.078	76111000180
AA0080	Contributi da Regione o Prov. Aut. (extra fondo) - Risorse aggiuntive da bilancio regionale a titolo di copertura LEA				1.000.000	1.000.000	
AA0080	Contributi da Regione (extra fondo) - Risorse aggiuntive da bilancio regionale a titolo di copertura LEA		26.04.2024	Nota prot n. 0202315/2024 Dipartimento Promozione della Salute, del Benessere sociale e dello sport per tutti - Sezione Amministrazione Finanza e Controllo della Regione Puglia	1.000.000	1.000.000	76112000040
AA0120	Contributi da Aziende sanitarie pubbliche della Regione o Prov. Aut. (extra fondo) vincolati:				1.392.472	1.392.472	
AA0120	Contrib. da Az. sanit. pubbl. della Reg. (extra fondo) vinc.		26.04.2024	Nota prot n. 0202315/2024 Dipartimento Promozione della Salute, del Benessere sociale e dello sport per tutti - Sezione Amministrazione Finanza e Controllo della Regione Puglia	1.392.472	1.392.472	76112000025
AA0130	Contributi da Aziende sanitarie pubbliche (extra fondo) altro:				805.332	805.332	
	Contributi da Aziende sanitarie pubbliche della Regione (extra fondo) altro		26.04.2024	Nota prot n. 0202315/2024 Dipartimento Promozione della Salute, del Benessere sociale e dello sport per tutti - Sezione Amministrazione Finanza e Controllo della Regione Puglia	805.332	805.332	76112000030
AA0141	Contributi da Ministero della Salute (EXTRA FONDO)				30.000	30.000	
AA0141	Contributi da Ministero della Salute (EXTRA FONDO)			Provvedimenti diversi	30.000	30.000	76111500035
AA0160	Contributi da altri soggetti pubblici (extra fondo) L.210/92:				856.320	856.320	
AA0160	Contributi Legge 210/92		26.04.2024	Nota prot n. 0202315/2024 Dipartimento Promozione della Salute, del Benessere sociale e dello sport per tutti - Sezione Amministrazione Finanza e Controllo della Regione Puglia	856.320	856.320	76111000015
	PER RICERCA:						
AA0190	Contributi da Ministero della Salute per ricerca corrente:						76111500015
	Contributi da Ministero della Salute per ricerca corrente						
AA0200	Contributi da Ministero della Salute per ricerca finalizzata:						76111500020
	Contributi da Ministero della Salute per ricerca finalizzata						
AA0210	Contributi da Regione ed altri soggetti pubblici per ricerca:						76111500025
	Contributi da Regione ed altri soggetti pubblici per ricerca						
AA0220	Contributi da privati per ricerca:						76111500030
	Contributi da privati per ricerca						
AA0230	CONTRIBUTI DA PRIVATI:						
	Contributi in c/esercizio da enti privati				193.908	193.908	
	Contributi da privati per iscrizione volontaria al SSN ex art 34 D lgs 286/1998			Provvedimenti diversi	193.908	193.908	76113500005
AA0010	TOTALE CONTRIBUTI IN C/ESERCIZIO				779.187.491		

Tab. 51 – Informativa contributi in conto esercizio

Il Finanziamento per Farmaci Innovativi è l’assegnazione principale dell’anno per quanto concerne la quota di F.S. regionale vincolato ed è pari ad Euro 10.414, così come previsto dalla citata Nota regione Puglia – Dipartimento Promozione della Salute e del Benessere Animale – Sezione Amministrazione, Finanza e Controllo in Sanità – Sport per Tutti. Il Finanziamento per il raggiungimento degli Obiettivi di Piano si attesta per il 2023 ad Euro 5.746 mila.

Le voci principali dei contributi extra fondo sono:

- l’Assegno di cura SLA assegnato con diversi provvedimenti e pari ad Euro 1.591 mila
- il finanziamento per Contratto Integrativo dei Medici di Medicina Generale, PLS e 118 per Euro 3.129 mila definiti da Nota regione Puglia;
- il Fondo regionale per le prestazioni aggiuntive per Euro 1.334 mila.

Altre informazioni relative a contributi in conto esercizio.

Informazione	Caso presente in azienda?		Se sì, illustrare
	NO	SI	
CT01. Sono state rilevate significative variazioni rispetto all’esercizio precedente?		SI	Nel 2023 il valore della voce Assegnazione indistinta è aumentato di € 27.122 mila rispetto al 2022 (il cui valore registrato è stato pari ad € 697.302 mila).

17.1 Rettifica contributi c/esercizio per destinazione ad investimenti

La voce “Rettifica contributi c/esercizio per destinazione ad investimenti” comprende il valore pari al 100% degli acquisti di cespiti/manutenzioni straordinarie effettuate con fondi propri nel 2023 (trattasi di cespiti acquistati con fondi diversi da c/capitale, FESR, donazioni, finanziamenti ad hoc, ecc.).

Infatti il D. Lgs 118/2011 dopo le modifiche apportate dalla legge di stabilità 2013, stabilisce che “a partire dall’esercizio 2016 i cespiti acquistati utilizzando contributi in conto esercizio, indipendentemente dal loro valore, devono essere interamente ammortizzati nell’esercizio di acquisizione”

Di seguito la tabella che riporta l’incidenza percentuale dei contributi destinati ad investimenti per il bilancio al 31.12.2023.

CODICE MOD. CE	DETTAGLIO RETTIFICA CONTRIBUTI C/ESERCIZIO PER DESTINAZIONE AD INVESTIMENTI	Contributo assegnato	Quota destinata ad investimenti	Incidenza %
AA0020	Contributi in c/esercizio da Regione o P.A. per quota F.S. regionale	768.282.511	1.677.929	0,22%
AA0060	Contributi in c/esercizio da Regione o P.A. extra fondo	7.626.947	-	0%
AA0110	Contributi in c/esercizio da aziende sanitarie pubbliche (extra fondo)	2.197.804	-	0%
AA0180	Contributi in c/esercizio per ricerca	-	-	0%
AA0230	Contributi in c/esercizio da privati	193.908	-	0%
	Totale	778.301.170	1.677.929	0%

Tab. 52 – Dettaglio rettifica contributi in conto esercizio per destinazione ad investimenti

Il valore al 31.12.2023 della voce, così come riporta la tabella, è di Euro 778.301 mila rispetto ad Euro 715.324 dell’esercizio precedente. Risulta quindi un incremento di Euro 63.000 mila circa.

Per quanto riguarda l’incidenza della quota destinata ad investimenti, vi è una significativa riduzione anche grazie al finanziamento in c/capitale ricevuto dalla Regione Puglia per Euro 5.817 mila.

18. Proventi e ricavi diversi

Nel presente paragrafo saranno esposti i dettagli circa le voci di conto economico:

- A.4) Ricavi per prestazioni sanitarie e socio sanitarie a rilevanza sanitaria per Euro 46.256 mila,
- A.5) Concorsi, recuperi e rimborsi per Euro 15.721 mila;
- A.6) Compartecipazione alla spesa per prestazioni sanitarie (Ticket) per Euro 4.334 mila;
- A.7) Quota contributi in c/capitale imputata nell'esercizio per Euro 14.767 mila;
- A.9) Altri ricavi e proventi imputata nell'esercizio per Euro 1.852 mila.

I ricavi per prestazioni sanitarie e socio sanitarie accoglie i ricavi per prestazioni sanitarie e socio sanitarie effettuate nei confronti di soggetti pubblici, regionali ed extraregionali e soggetti privati paganti in proprio. In particolare al 31.12.2023, la voce risulta così composta:

- Ricavi per prestazioni sanitarie e socio sanitarie – ad aziende sanitarie pubbliche per Euro 40.949;
- Ricavi per prestazioni sanitarie e socio sanitarie – intramoenia per Euro mila 4.237;
- Ricavi per prestazioni sanitarie e socio sanitarie – erogate a privati per Euro 1.070 mila.

Le prestazioni sanitarie e socio sanitarie ad Aziende Sanitarie pubbliche sono quelle rese ai cittadini residenti nel territorio di altre Aziende Sanitarie (regionali e non) e sono compensate in sede di riparto definitivo del Fondo Sanitario Regionale dal Dipartimento Politiche della Persona.

Le assegnazioni provvisorie per l'anno 2023 sono state inizialmente fissate con email del Dirigente della Sezione Amministrazione, Finanza e Controllo in Sanità-Sport per Tutti del 26/03/2024 e del 03/04/2024. Successivamente con PEC del 26/04/2024 è stata inviata la nota Regione Puglia – Dipartimento Promozione della Salute e del Benessere Animale – Sezione Amministrazione, Finanza e Controllo in Sanità-Sport per Tutti Prot. n. 0202315/2024 del 26/04/2024 avente ad oggetto "Notificazione DD n. 334/2024 - Bilancio d'esercizio 2023. Assegnazioni definitive" con la quale, preso atto delle proposte di bilancio 2023 delle Aziende del SSR e le riconciliazioni della GSA ai sensi del D. Lgs. n. 118/2011, sono state ufficialmente comunicate le assegnazioni indistinte e vincolate FSN 2023, oltre al Payback 2023.

Di seguito si riporta il dettaglio ricavi per prestazioni sanitarie in mobilità:

CODICE MOD. CE	DETTAGLIO RICAVI PER PRESTAZIONI SANITARIE IN MOBILITA'	ALTRO	TOTALE
	RICAVI DA MOBILITA' SANITARIA INFRAREGIONALE (A)	36.865.101	36.865.101
AA0350	Prestazioni di ricovero	17.865.782	17.865.782
AA0360	Prestazioni di specialistica ambulatoriale	9.724.317	9.724.317
AA0361	Prestazioni di pronto soccorso non seguite da ricovero	-	-
AA0370	Prestazioni di psichiatria residenziale e semiresidenziale	1.690.851	1.690.851
AA0380	Prestazioni di File F	5.848.083	5.848.083
AA0390	Prestazioni servizi MMG, PLS, Contin. assistenziale	199.680	199.680
AA0400	Prestazioni servizi farmaceutica convenzionata	278.811	278.811
AA0410	Prestazioni termali	1.229.366	1.229.366
AA0420	Prestazioni trasporto ambulanze ed elisoccorso	-	-
AA0421	Prestazioni assistenza integrativa	-	-
AA0422	Prestazioni assistenza protesica	-	-
AA0423	Prestazioni assistenza riabilitativa extraospedaliera	-	-
AA0424	Ricavi per cessione di emocomponenti e cellule staminali	28.211	28.211

CODICE MOD. CE	DETTAGLIO RICAVI PER PRESTAZIONI SANITARIE IN MOBILITA'	ALTRO	TOTALE
AA0425	Prestazioni assistenza domiciliare integrata (ADI)	-	-
RICAVI DA MOBILITA' SANITARIA EXTRAREGIONALE (B)		4.083.530	4.083.530
AA0460	Prestazioni di ricovero	2.293.260	2.293.260
AA0470	Prestazioni di specialistica ambulatoriale	566.630	566.630
AA0471	Prestazioni pronto soccorso non seguite da ricovero	-	-
AA0480	Prestazioni di psichiatria residenziale e semiresidenziale	-	-
AA0490	Prestazioni di File F	343.800	343.800
AA0500	Prestazioni servizi MMG, PLS, Contin. assistenziale	162.750	162.750
AA0510	Prestazioni servizi farmaceutica convenzionata	85.330	85.330
AA0520	Prestazioni termali	484.340	484.340
AA0530	Prestazioni trasporto ambulanze ed elisoccorso	147.420	147.420
AA0541	Prestazioni assistenza integrativa da pubblico (extraregione)	-	-
AA0542	Prestazioni assistenza protesica da pubblico (extraregione)	-	-
AA0550	Ricavi per cessione di emocomponenti e cellule staminali	-	-
AA0560	Ricavi per differenziale tariffe TUC	-	-
AA0561	Altre prestazioni sanitarie e sociosanitarie a rilevanza sanitaria erogate a soggetti pubblici Extraregione	-	-
AA0580	Prestazioni di assistenza riabilitativa non soggette a compensazione Extraregione	-	-
AA0590	Altre prestazioni sanitarie e socio-sanitarie a rilevanza sanitaria non soggette a compensazione Extraregione	-	-
AA0620	Prestazioni di ricovero da priv. Extraregione in compensazione (mobilità attiva)	-	-
AA0630	Prestazioni ambulatoriali da priv. Extraregione in compensazione (mobilità attiva)	-	-
AA0631	Prestazioni di pronto soccorso non seguite da ricovero da priv. Extraregione in compensazione (mobilità attiva)	-	-
AA0640	Prestazioni di File F da priv. Extraregione in compensazione (mobilità attiva)	-	-
AA0650	Altre prestazioni sanitarie e sociosanitarie a rilevanza sanitaria erogate da privati v/residenti Extraregione in compensazione (mobilità attiva)	-	-
EA0080	Sopravvenienze attive v/terzi relative alla mobilità extraregionale	-	-
EA0180	Insussistenze attive v/terzi relative alla mobilità extraregionale	-	-
TOTALE RICAVI DA MOBILITA' (A+B)		40.948.631	40.948.631
AA0430	RICAVI PER PRESTAZIONI OGGETTO DI FATTURAZIONE DIRETTA INFRAREGIONALE (C)	-	-
AA0430	Altre prestazioni sanitarie e socio-sanitarie	-	-
AA0440	Ricavi per prestaz. sanitarie e sociosanitarie a rilevanza sanitaria erogate ad altri soggetti pubblici	-	-
RICAVI PER PREST. OGGETTO DI FATTUR. DIRETTA EXTRAREGIONALE (D)		-	-
TOTALE RICAVI PER PREST. OGGETTO DI FATTURAZ. DIRETTA (C+D)		-	-
TOTALE RICAVI AZIENDE REGIONE (A+C)		36.865.101	36.865.101
TOTALE RICAVI AZIENDE EXTRA REGIONE (B+D)		4.083.530	4.083.530
TOTALE RICAVI AZIENDE SANITARIE PUBBLICHE (A+B+C+D)		40.948.631	40.948.631

Tab. 53 – Dettaglio ricavi per prestazioni sanitarie in mobilità

La voce Ricavi per prestazioni sanitarie e sociosanitarie – intramoenia, pari a Euro 4.237 mila, si riferisce alle prestazioni rese dai medici dipendenti autorizzati allo svolgimento dell’attività libero professionale intramoenia: le prestazioni erogate in tale regime sono principalmente quelle riguardanti l’attività diagnostica ed ambulatoriale. Gran parte dei ricavi fatturati sono destinati al pagamento dei compensi dei medici che hanno erogato le prestazioni, tanto nel rispetto delle disposizioni previste nel vigente regolamento aziendale che disciplina tale materia, da ultimo revisionato con delibera del Direttore Generale n. 1146 del 20/06/2014 ad oggetto " Rideterminazione quota di pertinenza dell’Azienda della tariffa per tutte le prestazioni libero professionali intramuraria eseguite presso studi privati e per quelle eseguite nelle strutture aziendale che non comportino utilizzo di attrezzature di proprietà della ASL BR. Rideterminazione trattenuta fondo di perequazione. Parziale modifica deliberazione n. 1970 del 26.11.2012."

Di seguito si riporta il conto economico sezionale relativo all’attività intramoenia:

CODICE MOD. CE	PRESTAZIONI SANITARIE EROGATE IN REGIME DI INTRAMOENIA	Valore CE al 31/12/2023	Valore CE al 31/12/2022	Variazioni importo	Variazioni %
AA0680	Ricavi per prestazioni sanitarie intramoenia - Area ospedaliera	-	-	-	-
AA0690	Ricavi per prestazioni sanitarie intramoenia - Area specialistica	3.776.476	3.438.563	337.913	10%
AA0700	Ricavi per prestazioni sanitarie intramoenia - Area sanità pubblica	-	-	-	-
AA0710	Ricavi per prestazioni sanitarie intramoenia - Consulenze (ex art. 55 c.1 lett. c), d) ed ex art. 57-58)	432.093 432.093	535.881 535.881	(103.788)	(19%)
AA0720	Ricavi per prestazioni sanitarie intramoenia - Consulenze (ex art. 55 c.1 lett. c), d) ed ex art. 57-58) (Aziende sanitarie pubbliche della Regione)	28.604 28.604	43.470 43.470	(14.866)	(34%)
AA0730	Ricavi per prestazioni sanitarie intramoenia - Altro	-	-	-	-
AA0740	Ricavi per prestazioni sanitarie intramoenia - Altro (Aziende sanitarie pubbliche della Regione)	-	-	-	-
AA0670	TOTALE RICAVI INTRAMOENIA	4.237.173	4.017.914	219.259	5%
BA1210	Compartecipazione al personale per att. libero professionale intramoenia - Area ospedaliera	-	-	-	-
BA1220	Compartecipazione al personale per att. libero professionale intramoenia- Area specialistica	2.764.139	2.725.002	39.137	1%
BA1230	Compartecipazione al personale per att. libero professionale intramoenia - Area sanità pubblica	-	-	-	-
BA1240	Compartecipazione al personale per att. libero professionale intramoenia - Consulenze (ex art. 55 c.1 lett. c), d) ed ex Art. 57-58)	467.813 467.813	507.572 507.572	(39.759)	(8%)
BA1250	Compartecipazione al personale per att. libero professionale intramoenia - Consulenze (ex art. 55 c.1 lett. c), d) ed ex Art. 57-58) (Aziende sanitarie pubbliche della Regione)	-	-	-	-
BA1260	Compartecipazione al personale per att. libero professionale intramoenia - Altro	-	-	-	-
BA1270	Compartecipazione al personale per att. libero professionale intramoenia- Altro (Aziende sanitarie pubbliche della Regione)	-	-	-	-
BA1200	TOTALE QUOTE RETROCESSE AL PERSONALE (ESCLUSO IRAP)	3.231.952	3.232.574	(622)	0
	Indennità di esclusività medica per attività di libera professione	-	-	-	-
YA0040	IRAP relativa ad attività di libera professione (intramoenia)	274.716 274.716	274.769 274.769	(53)	0%
	Costi diretti aziendali	177.128 177.128	167.962 167.962	9.166 9.166	5%
	Costi generali aziendali	317.366 317.366	300.943 300.943	16.423	5%
	Fondo di perequazione	-	-	-	-
	TOTALE ALTRI COSTI INTRAMOENIA	769.210 769.210	743.674 743.674	25.536	3%
	RICAVI - COSTI INTRAMOENIA	236.011 236.011	41.666 41.666	194.345	466%

Tab. 54– Dettaglio ricavi e costi per prestazioni sanitarie erogate in regime di intramoenia

La voce ricavi per concorsi, recuperi e rimborsi al 31.12.2023 ammonta ad Euro 15.720 mila, così come esposto nella seguente tabella:

Codice Mod. CE	CONCORSI, RECUPERI E RIMBORSI	Valore CE al 31/12/2023
AA0760	A.5.A) Rimborsi assicurativi	-
AA0770	A.5.B) Concorsi, recuperi e rimborsi da Regione	-
AA0800	A.5.C) Concorsi, recuperi e rimborsi da Aziende sanitarie pubbliche della Regione	75.330
AA0840	A.5.D) Concorsi, recuperi e rimborsi da altri soggetti pubblici	303.877
AA0880	A.5.E) Concorsi, recuperi e rimborsi da privati	15.341.427
AA0890	A.5.E.1) Rimborso da aziende farmaceutiche per Pay back	14.226.044
AA0900	A.5.E.1.1) Pay-back per il superamento del tetto della spesa farmaceutica territoriale	-
AA0910	A.5.E.1.2) Pay-back per superamento del tetto della spesa farmaceutica ospedaliera	10.141.601
AA0920	A.5.E.1.3) Ulteriore Pay-back	4.084.443
AA0921	A.5.E.2) Rimborso per Pay back sui dispositivi medici	-
AA0930	A.5.E.3) Altri concorsi, recuperi e rimborsi da privati	1.115.383
AA0750	TOTALE A.5) CONCORSI, RECUPERI E RIMBORSI	15.720.635

La voce di ricavo principale è costituita per Euro 10.142 mila da ricavi per Pay-back per superamento del tetto della spesa farmaceutica ospedaliera e per Euro 4.084 mila di ulteriore Pay-back, come assegnato con Nota Regione Puglia – Dipartimento Promozione della Salute e del Benessere Animale – Sezione Amministrazione, Finanza e Controllo in Sanità – Sport per Tutti Nota prot n. 0202315/2024 del 26/04/2024.

La voce Compartecipazione alla spesa per prestazioni sanitarie (Ticket) di Euro 4.334 mila è composta principalmente da ricavi per compartecipazione alla spesa per prestazioni sanitarie – Ticket sulle prestazioni di specialistica ambulatoriale.

La voce Quota contributi in conto capitale imputata all'esercizio pari ad Euro 14.767 mila, rispetto ad Euro 14.311 mila dell'esercizio 2022 rappresenta il rilascio a conto economico della quota di contributi in conto capitale maturata nell'esercizio e necessaria a rettificare gli ammortamenti dei beni acquistati con i contributi medesimi (cd. Sterilizzazione). A tal proposito, in ottemperanza a quanto disposto dalla Casistica applicativa relativa all'implementazione e alla tenuta della contabilità di tipo economico – patrimoniale, si è provveduto ad effettuare la sterilizzazione, anche per quei beni acquistati con l'utilizzo dei contributi in conto esercizio.

Gli altri ricavi e proventi pari ad Euro 1.852 mila è relativa a prestazioni non sanitarie principalmente dovute a Fitti attivi ed altri proventi da attività immobiliari.

Altre informazioni relative a contributi in conto esercizio.

Informazione	Caso presente in azienda?		Se sì, illustrare
	NO	SI	
PR01. Sono state rilevate significative variazioni rispetto all'esercizio precedente?	NO		

19. Acquisti di beni

La voce in oggetto, pari a Euro 149.783 mila rispetto ad Euro 149.141 del 2022, include:

- Acquisti di beni sanitari per Euro 148.455 mila;
- Acquisti di beni non sanitari per Euro 1.328 mila.

Tale voce si riferisce a tutte le acquisizioni di beni necessari per lo svolgimento delle attività sanitarie dell’Azienda, con particolare riferimento, per quel che concerne il materiale sanitario, ai prodotti farmaceutici ed emoderivati, ai materiali per la profilassi igienico-sanitaria, ai diagnostici e prodotti chimici, ai presidi chirurgici e ai materiali protesici, mentre, per il restante materiale, riguardano i prodotti alimentari, di guardaroba e di pulizia, i combustibili, i carburanti e lubrificanti e i supporti meccanografici per assistenza.

La spesa di beni sanitari riguarda prevalentemente le categorie di Farmaci, Emoderivati e Vaccini e risulta in crescita rispetto all’anno precedente per Euro 971 mila circa. Si evidenzia che l’Azienda acquista farmaci ad alto costo per particolari patologie quali sclerosi multipla, artrite reumatoide, psoriasi, malattie ematologiche ed oncologiche, nonché i farmaci per la cura dell’epatite C. I farmaci biologici ad alto costo vengono dispensati su presentazione di piani terapeutici rilasciati da strutture pubbliche autorizzate e la fornitura viene regolamentata mediante il monitoraggio AIFA da parte dei medici e dei farmacisti.

I medicinali con AIC ad eccezione di vaccini ed emoderivati di produzione regionale sono pari ad Euro 87.432 mila, totalmente oggetto di distribuzione diretta così come riportato in tabella.

Per dettagli circa le variazioni dell’anno, vedasi la Relazione sulla Gestione del Direttore Generale.

DETTAGLIO ACQUISTI DI BENI SANITARI PER TIPOLOGIA DI DISTRIBUZIONE	Distribuzione		TOTALE
	Diretta	Per conto	
Prodotti farmaceutici ed emoderivati:	91.788.165		91.788.165
Medicinali con AIC, ad eccezione di vaccini ed emoderivati di produzione regionale	87.432.042		87.432.042
Medicinali senza AIC	912.471		912.471
Ossigeno e altri gas medicali	3.443.652		3.443.652
Emoderivati di produzione regionale	-		-
Prodotti dietetici	2.582.785		2.582.785
TOTALE	94.370.950	-	94.370.950

Tab. 56 – Dettaglio acquisti di beni sanitari per tipologia di distribuzione

CODICE MOD. CE	DETTAGLIO ACQUISTI DI BENI DA AZIENDE SANITARIE PUBBLICHE DELLA REGIONE	ASL TARANTO	ASL BARI	ASL BAT	ASL LECCE	POLICLINIC O BARI	OSPEDALI RIUNITI DI FOGGIA	ASL FOGGIA	TOTALE
BA0030	Prodotti farmaceutici ed emoderivati:	-	-	-	-	-	-	-	-
BA0040	Medicinali con AIC, ad eccezione di vaccini ed emoderivati di produzione regionale	-	-	-	-	-	-	-	-
BA0050	Medicinali senza AIC	-	-	-	-	-	-	-	-
BA0051	Ossigeno e altri gas medicali	-	-	-	-	-	-	-	-
BA0060	Emoderivati di produzione regionale:	-	-	-	-	-	-	-	-
BA0063	Emoderivati di produzione regionale da altri soggetti	-	-	-	-	-	-	-	-
BA0070	Sangue ed emocomponenti:	-	36.381	4.713	104.052	1.885	-	3.016	150.046
BA0080	da pubblico (Aziende sanitarie pubbliche della Regione) – Mobilità intraregionale	-	36.381	4.713	104.052	1.885	-	3.016	150.046
BA0100	da altri soggetti	-	-	-	-	-	-	-	-
BA0210	Dispositivi medici:	-	-	-	-	-	-	-	-
BA0220	Dispositivi medici	-	-	-	-	-	-	-	-
BA0230	Dispositivi medici impiantabili attivi	-	-	-	-	-	-	-	-
BA0240	Dispositivi medico diagnostici in vitro (IVD)	-	-	-	-	-	-	-	-
BA0250	Prodotti dietetici	-	-	-	-	-	-	-	-
BA0260	Materiali per la profilassi (vaccini)	-	-	-	-	-	-	-	-
BA0270	Prodotti chimici	-	-	-	-	-	-	-	-
BA0280	Materiali e prodotti per uso veterinario	-	-	-	-	-	-	-	-
BA0290	Altri beni e prodotti sanitari:	-	-	-	-	-	-	-	-
...									
BA0300	Beni e prodotti sanitari da Aziende sanitarie pubbliche della Regione:	-	-	-	-	-	-	-	-
BA0301	Prodotti farmaceutici ed emoderivati	-	-	-	-	-	-	-	-
BA0302	Sangue ed emocomponenti	-	-	-	-	-	-	-	-
BA0303	Dispositivi medici	-	-	-	-	-	-	-	-
BA0304	Prodotti dietetici	-	-	-	-	-	-	-	-
BA0305	Materiali per la profilassi (vaccini)	-	-	-	-	-	-	-	-
BA0306	Prodotti chimici	-	-	-	-	-	-	-	-
BA0307	Materiali e prodotti per uso veterinario	-	-	-	-	-	-	-	-
BA0308	Altri beni e prodotti sanitari	-	-	-	-	-	-	-	-
BA0310	Acquisti di beni non sanitari	-	-	-	-	-	-	-	-
BA0320	Prodotti alimentari	-	-	-	-	-	-	-	-
BA0330	Materiali di guardaroba, di pulizia e di convivenza in genere	-	-	-	-	-	-	-	-
BA0340	Combustibili, carburanti e lubrificanti	-	-	-	-	-	-	-	-
BA0350	Supporti informatici e cancelleria	-	-	-	-	-	-	-	-
BA0360	Materiale per la manutenzione	-	-	-	-	-	-	-	-
BA0370	Altri beni e prodotti non sanitari:	-	-	-	-	-	-	-	-
...									
BA0380	Beni e prodotti non sanitari da Aziende sanitarie pubbliche della Regione:	-	-	-	-	-	-	-	-
...									
TOTALE			36.381	4.713	104.052	1.885	-	3.016	150.046

La tabella n.57 espone gli acquisti di beni da aziende sanitarie pubbliche della Regione.

AB01 – Acquisti di beni

AB01 – NO	Ciascuna tipologia di bene, compreso nelle voci relative agli acquisti di beni sanitari e non sanitari, è monitorata attraverso il sistema gestionale del magazzino.
------------------	--

Altre informazioni relative agli acquisti di beni

Informazione	Caso presente in azienda?		Se sì, illustrare
	NO	SI	
AB02. Sono stati rilevati costi per acquisto di beni da altre Aziende Sanitarie della Regione? Se sì, di quali tipologie di beni si tratta?	NO		
AB03. Sono state rilevate significative variazioni rispetto all'esercizio precedente?		SI	Si rimanda alla Relazione sulla Gestione al Bilancio d'esercizio 2023

20. Acquisti di servizi

La voce in oggetto include sia costi per servizi strettamente funzionali all'attività sanitaria, sia per costi per altri servizi non sanitari. Gli acquisti di servizi si compongono di:

- Acquisti di servizi sanitari per Euro 354.730 mila rispetto ad Euro 337.483 mila del 2022;
- Acquisti di servizi non sanitari per Euro 76.575 mila rispetto ad Euro 74.998 mila del 2022;
- Costi per manutenzione e riparazione ordinaria di Euro 17.535 mila rispetto ad Euro 17.203 mila del precedente esercizio;
- Costi per godimento di beni di terzi di Euro 6.223 mila rispetto ad Euro 6.080 mila del precedente esercizio.

Gli acquisti di servizi comprendono anche costi per mobilità passiva, ovvero gli oneri relativi alle prestazioni effettuate da altre Aziende Sanitarie nei confronti di assistiti residenti nel territorio di competenza dell'ASL Brindisi.

I dati di mobilità sono quelli fissati inizialmente con Nota Regione Puglia – Dipartimento Promozione della Salute e del Benessere Animale – Sezione Amministrazione, Finanza e Controllo in Sanità Sport per Tutti Prot. Nota prot n. 0202315/2024 del 26/04/2024 con la quale, preso atto delle proposte di bilancio 2023 delle Aziende del SSR e le riconciliazioni della GSA ai sensi del D. Lgs n.118/2011, sono state ufficialmente comunicate le assegnazioni indistinte e vincolate FSN 2023, oltre al Payback 2023.

Di seguito la tabella relativa al dettaglio acquisti di servizi sanitari in mobilità:

CODICE MOD. CE	DETTAGLIO ACQUISTI DI SERVIZI SANITARI IN MOBILITA'	ALTRE O INDISTINTE (ASSEGNAZIONE REGIONALE)	TOTALE
	COSTI DA MOBILITA' SANITARIA INFRAREGIONALE (A)	85.013.696	85.013.696
BA0080	Sangue ed emocomponenti da pubblico (Aziende sanitarie pubbliche della Regione) – Mobilità intraregionale	150.046	150.046
BA0061	Emoderivati di produzione regionale da pubblico (Aziende sanitarie pubbliche della Regione) - Mobilità intraregionale	-	-
BA0470	Acquisti servizi sanitari per medicina di base	137.565	137.565
BA0510	Acquisti servizi sanitari per farmaceutica	387.991	387.991
BA0540	Acquisti servizi sanitari per assistenza specialistica ambulatoriale	12.130.308	12.130.308
BA0541	Prestazioni di pronto soccorso non seguite da ricovero - da pubblico (Aziende sanitarie pubbliche della Regione)	-	-
BA0590	Acquisti servizi sanitari per assistenza specialistica da IRCCS privati e Policlinici privati	468.100	468.100
BA0600	Acquisti servizi sanitari per assistenza specialistica da Ospedali Classificati privati	1.546.074	1.546.074
BA0650	Acquisti servizi sanitari per assistenza riabilitativa	1.333.511	1.333.511
BA0710	Acquisti servizi sanitari per assistenza integrativa	-	-
BA0760	Acquisti servizi sanitari per assistenza protesica	-	-
BA0810	Acquisti servizi sanitari per assistenza ospedaliera	52.530.656	52.530.656
BA0850	Acquisti servizi sanitari per assistenza ospedaliera da IRCCS privati e Policlinici privati	2.233.366	2.233.366
BA0860	Acquisti servizi sanitari per assistenza ospedaliera da Ospedali Classificati privati	5.788.351	5.788.351
BA0910	Acquisto prestazioni di psichiatria residenziale e semiresidenziale	-	-
BA0970	Acquisto prestazioni di distribuzione farmaci File F	7.258.122	7.258.122
BA1040	Acquisto prestazioni termali in convenzione	425	425
BA1000	Acquisto prestazioni di distribuzione farmaci File F - da privato (intraregionale)	1.049.181	1.049.181
BA1100	Acquisto prestazioni trasporto sanitario	-	-
BA1150	Acquisto prestazioni Socio-Sanitarie a rilevanza sanitaria:	-	-
	COSTI DA MOBILITA' SANITARIA EXTRAREGIONALE (B)	27.671.394	27.671.394

CODICE MOD. CE	DETTAGLIO ACQUISTI DI SERVIZI SANITARI IN MOBILITA'	ALTRE O INDISTINTE (ASSEGNAZIONE REGIONALE)	TOTALE
BA0062	Emoderivati di produzione regionale da pubblico (Aziende sanitarie pubbliche della Regione) - Mobilità extraregionale	-	-
BA0090	Sangue ed emocomponenti da pubblico (Aziende sanitarie pubbliche extra Regione) - Mobilità extraregionale	-	-
BA0480	Acquisti servizi sanitari per medicina di base	320.013	320.013
BA0520	Acquisti servizi sanitari per farmaceutica	362.988	362.988
BA0560	Acquisti servizi sanitari per assistenza specialistica ambulatoriale	3.341.662	3.341.662
BA0561	Acquisti servizi sanitari per prestazioni di pronto soccorso non seguite da ricovero - da pubblico (Extraregione)	-	-
BA0730	Acquisti servizi sanitari per assistenza integrativa	-	-
BA0780	Acquisti servizi sanitari per assistenza protesica	-	-
BA0830	Acquisti servizi sanitari per assistenza ospedaliera	21.705.558	21.705.558
BA0990	Acquisto prestazioni di distribuzione farmaci e File F	1.593.224	1.593.224
BA1060	Acquisto prestazioni termali in convenzione	167.033	167.033
BA1120	Acquisto prestazioni trasporto sanitario	180.916	180.916
TOTALE COSTI DA MOBILITA' (A+B)		112.685.090	112.685.090
COSTI PER PRESTAZIONI OGGETTO DI FATTURAZIONE DIRETTA INFRAREGIONALE (C)			
COSTI PER PREST. OGGETTO DI FATTUR. DIRETTA EXTRAREGIONALE (D)		-	-
TOTALE COSTI PER PREST. OGGETTO DI FATTURAZ. DIRETTA (C+D)		-	-
TOTALE COSTI AZIENDE REGIONE (A+C)		85.013.696	85.013.696
TOTALE COSTI AZIENDE EXTRA REGIONE (B+D)		27.671.394	27.671.394
TOTALE COSTI AZIENDE SANITARIE PUBBLICHE (A+B+C+D)		112.685.090	112.685.090

Tab. 58 – Dettaglio acquisti di servizi sanitari in mobilità

Nelle tabelle seguenti, invece, esponiamo il dettaglio delle prestazioni di servizi sanitari:

CODICE MOD. CE	DETTAGLIO ACQUISTI DI SERVIZI SANITARI	Valore CE al 31/12/2023	Valore CE al 31/12/2022	Variazioni importo	Variazioni %
BA0410	ACQUISTI DI SERVIZI SANITARI - MEDICINA DI BASE	47.355.703	48.643.204	(1.287.501)	(3%)
BA0420	- da convenzione:	46.898.125	48.234.316	(1.336.191)	(3%)
BA0430	Costi per assistenza MMG	31.046.265	31.701.874	(655.609)	(2%)
BA0440	Costi per assistenza PLS	7.085.827	7.116.118	(30.291)	0%
BA0450	Costi per assistenza Continuità assistenziale	5.002.042	5.894.190	(892.147)	(15%)
BA0460	Altro (medicina dei servizi, psicologi, medici 118, ecc)	3.763.991	3.522.134	241.858	7%
BA0470	- da pubblico (Aziende sanitarie pubbliche della Regione) - Mobilità intraregionale	137.565	149.940	(12.375)	(8%)
BA0480	- da pubblico (Aziende sanitarie pubbliche Extraregione) - Mobilità extraregionale	320.013	258.949	61.064	24%
BA0490	ACQUISTI DI SERVIZI SANITARI - FARMACEUTICA	55.778.675	54.605.852	1.172.823	2%
BA0500	- da convenzione	55.027.696	53.981.510	1.046.186	2%
BA0510	- da pubblico (Aziende sanitarie pubbliche della Regione)- Mobilità intraregionale	387.991	315.171	72.820	23%
BA0520	- da pubblico (Extraregione)	362.988	309.171	53.817	17%
BA0530	ACQUISTI DI SERVIZI SANITARI PER ASSISTENZA SPECIALISTICA AMBULATORIALE	39.266.538	35.781.550	3.484.988	10%
BA0540	- da pubblico (Aziende sanitarie pubbliche della Regione)	12.130.308	10.621.418	1.508.890	14%

CODICE MOD. CE	DETTAGLIO ACQUISTI DI SERVIZI SANITARI	Valore CE al 31/12/2023	Valore CE al 31/12/2022	Variazioni importo	Variazioni %
BA0541	Prestazioni di pronto soccorso non seguite da ricovero - da pubblico (Aziende sanitarie pubbliche della Regione)	-	-	-	-
BA0550	- da pubblico (altri soggetti pubbl. della Regione)	-	-	-	-
BA0551	prestazioni di pronto soccorso non seguite da ricovero - da pubblico (altri soggetti pubbl. della Regione)	-	-	-	-
BA0560	- da pubblico (Extraregione)	3.341.662	3.054.524	287.138	9%
BA0561	prestazioni di pronto soccorso non seguite da ricovero - da pubblico (Extraregione)	-	-	-	-
BA0570	- da privato - Medici SUMAI	11.345.776	9.796.198	1.549.578	16%
BA0580	- da privato:	12.448.792	12.309.410	139.382	1%
BA0590	<i>Servizi sanitari per assistenza specialistica da IRCCS privati e Policlinici privati</i>	468.100	464.792	3.308	1%
BA0591	<i>Servizi sanitari per prestazioni di pronto soccorso non seguite da ricovero - da IRCCS privati e Policlinici privati</i>	-	-	-	-
BA0600	<i>Servizi sanitari per assistenza specialistica da Ospedali Classificati privati</i>	1.546.074	1.492.774	53.300	4%
BA0601	<i>Servizi sanitari per prestazioni di pronto soccorso non seguite da ricovero - da Ospedali Classificati privati</i>	-	-	-	-
BA0610	<i>Servizi sanitari per assistenza specialistica da Case di Cura private</i>	-	-	-	-
BA0611	<i>Servizi sanitari per prestazioni di pronto soccorso non seguite da ricovero - da Case di Cura private</i>	-	-	-	-
BA0620	<i>Servizi sanitari per assistenza specialistica da altri privati</i>	10.434.618	10.351.844	82.774	1%
BA0621	<i>Servizi sanitari per prestazioni di pronto soccorso non seguite da ricovero - da altri privati</i>	-	-	-	-
BA0630	- da privato per cittadini non residenti - Extraregione (mobilità attiva in compensazione)	-	-	-	-
BA0631	Servizi sanitari per prestazioni di pronto soccorso non seguite da ricovero - da privato per cittadini non residenti - Extraregione (mobilità attiva in compensazione)	-	-	-	-
BA0640	ACQUISTI DI SERVIZI SANITARI PER ASSISTENZA RIABILITATIVA	9.421.501	9.655.778	(234.277)	(2%)
BA0650	- da pubblico (Aziende sanitarie pubbliche della Regione)	1.333.511	1.288.877	44.634	3%
BA0660	- da pubblico (altri soggetti pubbl. della Regione)	-	-	-	-
BA0670	- da pubblico (Extraregione) non soggetti a compensazione	8.793	30.964	(22.171)	(72%)
BA0680	- da privato (intra-regionale)	7.596.878	7.812.339	(215.461)	(3%)
BA0690	- da privato (extraregionale)	482.319	523.597	(41.279)	(8%)
BA0700	ACQUISTI DI SERVIZI SANITARI PER ASSISTENZA INTEGRATIVA	2.657.268	3.441.680	(784.412)	(23%)
BA0710	- da pubblico (Aziende sanitarie pubbliche della Regione)	-	-	-	-
BA0720	- da pubblico (altri soggetti pubbl. della Regione)	-	-	-	-
BA0730	- da pubblico (Extraregione)	-	-	-	-
BA0740	- da privato	2.657.268	3.441.680	(784.412)	-23%
BA0750	ACQUISTI DI SERVIZI SANITARI PER ASSISTENZA PROTESICA	5.412.079	5.200.610	211.469	4%
BA0760	- da pubblico (Aziende sanitarie pubbliche della Regione)	-	-	-	-
BA0770	- da pubblico (altri soggetti pubbl. della Regione)	-	-	-	-
BA0780	- da pubblico (Extraregione)	-	-	-	-
BA0790	- da privato	5.412.079	5.200.610	211.469	4%
BA0800	ACQUISTI DI SERVIZI SANITARI PER ASSISTENZA OSPEDALIERA	101.594.065	92.786.000	8.808.065	9%
BA0810	- da pubblico (Aziende sanitarie pubbliche della Regione)	52.530.656	46.804.086	5.726.570	12%
BA0820	- da pubblico (altri soggetti pubbl. della Regione)	-	-	-	-
BA0830	- da pubblico (Extraregione)	21.705.558	18.606.409	3.099.149	17%
BA0840	- da privato:	27.357.851	27.375.505	(17.654)	0%

CODICE MOD. CE	DETTAGLIO ACQUISTI DI SERVIZI SANITARI	Valore CE al 31/12/2023	Valore CE al 31/12/2022	Variazioni importo	Variazioni %
BA0850	Servizi sanitari per assistenza ospedaliera da IRCCS privati e Policlinici privati	2.233.366	2.150.997	82.369	4%
BA0860	Servizi sanitari per assistenza ospedaliera da Ospedali Classificati privati	5.788.351	6.309.593	(521.242)	(8%)
BA0870	Servizi sanitari per assistenza ospedaliera da Case di Cura private	19.336.134	18.914.915	421.219	2%
BA0880	Servizi sanitari per assistenza ospedaliera da altri privati	-	-	-	-
BA0890	- da privato per cittadini non residenti - Extraregione (mobilità attiva in compensazione)	-	-	-	-
BA0900	ACQUISTI PRESTAZIONI DI PSICHIATRICA RESIDENZIALE E SEMIRESIDENZIALE	21.583.175	18.780.336	2.802.838	15%
BA0910	- da pubblico (Aziende sanitarie pubbliche della Regione)	-	-	-	-
BA0920	- da pubblico (altri soggetti pubbl. della Regione)	-	-	-	-
BA0930	- da pubblico (Extraregione) - non soggette a compensazione	-	-	-	-
BA0940	- da privato (intra-regionale)	21.346.845	18.359.935	2.986.911	16%
BA0950	- da privato (extraregionale)	236.330	420.402	(184.071)	(44%)
BA0960	ACQUISTI PRESTAZIONI DI DISTRIBUZIONE FARMACI FILE F	9.900.527	11.118.646	(1.218.119)	(11%)
BA0970	- da pubblico (Aziende sanitarie pubbliche della Regione) - Mobilità intraregionale	7.258.122	8.465.344	(1.207.222)	(14%)
BA0980	- da pubblico (altri soggetti pubbl. della Regione)	-	-	-	-
BA0990	- da pubblico (Extraregione)	1.593.224	1.517.488	75.736	5%
BA1000	- da privato (intra-regionale)	1.049.181	1.135.814	(86.633)	(8%)
BA1010	- da privato (extraregionale)	-	-	-	-
BA1020	- da privato per cittadini non residenti - Extraregione (mobilità attiva in compensazione)	-	-	-	-
BA1030	ACQUISTI PRESTAZIONI TERMALI IN CONVENZIONE	2.249.338	1.896.505	352.832	19%
BA1040	- da pubblico (Aziende sanitarie pubbliche della Regione) - Mobilità intraregionale	425	2.151	(1.726)	(80%)
BA1050	- da pubblico (altri soggetti pubbl. della Regione)	-	-	-	-
BA1060	- da pubblico (Extraregione)	167.033	82.323	84.710	103%
BA1070	- da privato	2.081.880	1.812.031	269.848	15%
BA1080	- da privato per cittadini non residenti - Extraregione (mobilità attiva in compensazione)	-	-	-	-
	TOTALE	295.218.867	281.910.162	13.308.705	5%

Tab. 59 – Dettaglio acquisti di servizi sanitari – I parte

CODICE MOD. CE	DETTAGLIO ACQUISTI DI SERVIZI SANITARI	Valore CE al 31/12/2023	Valore CE al 31/12/2022	Variazioni importo	Variazioni %
BA1090	ACQUISTI PRESTAZIONI DI TRASPORTO SANITARIO	13.205.336	12.510.703	694.633	6%
BA1100	- da pubblico (Aziende sanitarie pubbliche della Regione) - Mobilità intraregionale	-	-	-	-
BA1110	- da pubblico (altri soggetti pubbl. della Regione)	-	-	-	-
BA1120	- da pubblico (Extraregione)	180.916	107.964	72.952	68%
BA1130	- da privato	13.024.420	12.402.739	621.681	5%
BA1140	ACQUISTI PRESTAZIONI SOCIO-SANITARIE A RILEVANZA SANITARIA	30.052.991	24.001.775	6.051.216	25%
BA1151	Assistenza domiciliare integrata (ADI)	-	-	-	-
BA1152	Altre prestazioni socio-sanitarie a rilevanza sanitaria	-	-	-	-

CODICE MOD. CE	DETTAGLIO ACQUISTI DI SERVIZI SANITARI	Valore CE al 31/12/2023	Valore CE al 31/12/2022	Variazioni importo	Variazioni %
BA1160	- da pubblico (altri soggetti pubblici della Regione)	-	-	-	-
BA1161	- da pubblico (Extraregione) - Acquisto di Altre prestazioni sociosanitarie a rilevanza sanitaria erogate a soggetti pubblici Extraregione	-	-	-	-
BA1170	- da pubblico (Extraregione) non soggette a compensazione	1.035	6.094	(5.060)	-83%
BA1180	- da privato (intraregionale)	29.386.042	23.221.687	6.164.356	27%
BA1190	- da privato (extraregionale)	665.914	773.995	(108.081)	-14%
BA1200	COMPARTECIPAZIONE AL PERSONALE PER ATT. LIBERO-PROF. (INTRAMOENIA)	3.231.951	3.232.574	(622)	0%
BA1210	Compartecipazione al personale per att. libero professionale intramoenia - Area ospedaliera	-	-	-	-
BA1220	Compartecipazione al personale per att. libero professionale intramoenia- Area specialistica	2.764.139	2.725.002	39.136	1%
BA1230	Compartecipazione al personale per att. libero professionale intramoenia - Area sanità pubblica	-	-	-	-
BA1240	Compartecipazione al personale per att. libero professionale intramoenia - Consulenze (ex art. 55 c.1 lett. c), d) ed ex Art. 57-58)	467.813	507.572	(39.759)	-8%
BA1250	Compartecipazione al personale per att. libero professionale intramoenia - Consulenze (ex art. 55 c.1 lett. c), d) ed ex Art. 57-58) (Aziende sanitarie pubbliche della Regione)	-	-	-	-
BA1260	Compartecipazione al personale per att. libero professionale intramoenia - Altro	-	-	-	-
BA1270	Compartecipazione al personale per att. libero professionale intramoenia - Altro (Aziende sanitarie pubbliche della Regione)	-	-	-	-
BA1280	RIMBORSI ASSEGNI E CONTRIBUTI SANITARI	7.286.991	9.826.394	(2.539.403)	-26%
BA1290	Contributi ad associazioni di volontariato	44.592	49.158	(4.566)	-9%
BA1300	Rimborsi per cure all'estero	66.295	73.032	(6.738)	-9%
BA1310	Contributi a società partecipate e/o enti dipendenti della Regione	-	-	-	-
BA1320	Contributo Legge 210/92	4.000.574	3.731.040	269.533	7%
BA1330	Altri rimborsi, assegni e contributi	3.175.531	5.973.163	(2.797.633)	-47%
BA1340	Rimborsi, assegni e contributi v/Aziende sanitarie pubbliche della Regione	-	-	-	-
BA1341	Rimborsi, assegni e contributi v/Regione - GSA	-	-	-	-
BA1350	CONSULENZE, COLLABORAZIONI, INTERINALE, ALTRE PRESTAZIONI DI LAVORO SANITARIE E SOCIO SANITARIE	2.936.676	4.020.000	(1.083.324)	-27%
BA1360	Consulenze sanitarie e sociosan. da Aziende sanitarie pubbliche della Regione	402	149.270	(148.868)	-100%
BA1370	Consulenze sanitarie e sociosanit. da terzi - Altri soggetti pubblici	-	-	0	-
BA1380	Consulenze, Collaborazioni, Interinale e altre prestazioni di lavoro sanitarie e socios. da privato	2.929.898	3.805.450	(875.551)	-23%
BA1390	Consulenze sanitarie da privato - articolo 55, comma 2, CCNL 8 giugno 2000	2.427.269	1.417.344	1.009.926	71%
BA1400	Altre consulenze sanitarie e sociosanitarie da privato	-	-	0	-
BA1410	Collaborazioni coordinate e continuative sanitarie e socios. da privato	31.418	45.140	(13.721)	-30%
BA1420	Indennità a personale universitario - area sanitaria	-	-	-	-
BA1430	Lavoro interinale - area sanitaria	-	-	-	-
BA1440	Altre collaborazioni e prestazioni di lavoro - area sanitaria	471.210	2.342.966	(1.871.756)	-80%
BA1450	Rimborso oneri stipendiali del personale sanitario in comando	6.376	65.280	(58.905)	-90%
BA1460	Rimborso oneri stipendiali personale sanitario in comando da Aziende sanitarie pubbliche della Regione	382	65.280	(64.899)	-99%
BA1470	Rimborso oneri stipendiali personale sanitario in comando da Regioni, soggetti pubblici e da Università	-	-	0	-
BA1480	Rimborso oneri stipendiali personale sanitario in comando da aziende di altre Regioni (Extraregione)	5.994	-	5.994	-
BA1490	ALTRI SERVIZI SANITARI E SOCIO SANITARI A RILEVANZA SANITARIA	2.797.273	1.981.555	815.718	41%
BA1500	Altri servizi sanitari e sociosanitari a rilevanza sanitaria da pubblico - Aziende sanitarie pubbliche della Regione	638.585	10.677	627.908	5881%
BA1510	Altri servizi sanitari e sociosanitari a rilevanza sanitaria da pubblico - Altri soggetti pubblici della Regione	1.023	-	1.023	-
BA1520	Altri servizi sanitari e sociosanitari a rilevanza sanitaria da pubblico (Extraregione)	126.597	63.648	62.949	99%

CODICE MOD. CE	DETTAGLIO ACQUISTI DI SERVIZI SANITARI	Valore CE al 31/12/2023	Valore CE al 31/12/2022	Variazioni importo	Variazioni %
BA1530	Altri servizi sanitari da privato	2.031.068	1.907.231	123.837	6%
BA1540	Costi per servizi sanitari - Mobilità internazionale passiva	-	-	-	-
BA1541	Costi per servizi sanitari - Mobilità internazionale passiva rilevata dalle ASL	-	-	-	-
BA1542	Costi per prestazioni sanitarie erogate da aziende sanitarie estere (fatturate direttamente)	-	-	-	-
BA1550	COSTI PER DIFFERENZIALE TARIFFE TUC	-	-	-	-
	TOTALE	59.511.218	55.573.001	3.938.217	7%

Tab. 60 – Dettaglio acquisti di servizi sanitari – Il parte

La tabella 61, invece, riporta i dati relativi ai conti riferiti alle strutture accreditate dei conti "Fisiokinesitepia in convenzionamento esterno", "Assistenza termale", "Case di cura private", "Medico specialista esterna", "Prestazioni di diagnostica strumentale presso strutture private" e "Prestazioni di laboratori analisi in convenzionamento esterno", "Case di cura private" e Assistenza riabilitativa ex art.26 della Legge 833/78.

CODICE STRUTTURA NSIS	P. IVA	TIPOLOGIA DI PRESTAZIONE	ANNO DI COMPETENZA	IMPORTO FATTURATO	BUDGET/TETTO ANNUALE	IMPORTO LIQUIDATO E CERTIFICATO	IMPORTO DELLE NOTE CREDITO RICHIESTE O DA RICHIEDERE	IMPORTO DELLE NOTE DI CREDITO RICEVUTE	IMPORTO PAGATO
65083	01528430745	FKT	2023	159.556	159.556	159.556			159.556
65084	01518860745	FKT	2023	264.995	265.152	264.973			264.973
98167	02332250741	FKT	2023	244.147	244.431	244.147			244.147
100329	01146860752	FKT	2023	234.894	235.872	234.892			234.892
712856	02279920744	FKT	2023	94.898	95.122	94.898			94.898
98434	02335190746	ODO	2023	213.847	215.539	213.847			213.847
99521	02466170749	ODO	2023	231.839	231.680	231.839			231.839
74003	05986891009	OSPEDALIERA	2023	10.167.686	11.000.000	10.295.295		1.448	10.295.295
9808	00184100741	OSPEDALIERA	2023	9.149.032	8.998.677	9.854.874		157.469	9.854.874
65021	00632130746	Patologia Clinica	2023	209.490	210.052	209.490			209.490
65023	00650750748	Patologia Clinica	2023	200.253	200.457	200.253			200.253
65041	00108370743	Patologia Clinica	2023	182.175	182.725	182.175		151	182.175
65043	00187120746	Patologia Clinica	2023	176.219	176.568	176.219			176.219
65048	00626700744	Patologia Clinica	2023	251.850	252.179	251.826			251.826
65051	00633790746	Patologia Clinica	2023	231.245	231.246	231.245			231.245
65065	00172280745	Patologia Clinica	2023	548.069	555.368	548.047			548.047
65078	01511140749	Patologia Clinica	2023	219.973	219.973	219.973			219.973
65080	01626250748	Patologia Clinica	2023	196.534	196.534	196.534			196.534
65081	01625830748	Patologia Clinica	2023	170.113	170.150	170.113			170.113
65085	01626710741	Patologia Clinica	2023	211.043	220.714	211.019		17.402	211.019
65087	01518870744	Patologia Clinica	2023	134.935	134.947	134.935		3.317	134.935
65117	00611680745	Patologia Clinica	2023	169.445	170.618	169.174		20.985	169.174
65221	01625960743	Patologia Clinica	2023	237.135	237.347	237.115			237.115
98179	02315770749	Patologia Clinica	2023	222.699	225.044	222.677			222.677
98857	02284850746	Patologia Clinica	2023	216.468	216.450	216.444			216.444
98997	02361790740	Patologia Clinica	2023	94.783	148.818	94.783			94.783
99229	02409680747	Patologia Clinica	2023	228.055	228.074	228.031			228.031
99367	02420890747	Patologia Clinica	2023	184.435	184.852	184.435			184.435
99389	00262020746	Patologia Clinica	2023	184.384	184.464	184.384			184.384
712409	02046160749	Patologia Clinica	2023	155.156	155.804	155.156			155.156
712672	02257930749	Patologia Clinica	2023	181.886	182.620	181.886			181.886
712740	02266670740	Patologia Clinica	2023	136.583	146.499	136.584			136.584
65086	01518890742	RX	2023	336.023	337.506	336.022			336.022
65200	01515900742	RX	2023	585.165	588.269	585.165			585.165
98726	03625370758	RX	2023	533.416	536.905	533.336		1.649	533.336
712448	01896780747	RX	2023	609.329	609.329	609.329		173	609.329
712871	00184100741	RX	2023	601.672	606.573	601.672		289	601.672
10046	00307430132	RIABILITAZIONE EX ART. 26	2023	6.892.298	7.955.268	5.618.024			5.618.024
20868	03625370758	RIABILITAZIONE EX ART. 26	2023	389.972	420.946	294.394			294.394
2312	001674090681	TERMALE	2023	2.081.880	2.329.302	2.880.921			2.880.921

Tab. 61 – Dettaglio acquisti di servizi sanitari da privato

Di seguito si commentano le principali componenti dei costi per acquisti di servizi sanitari.

Medicina di base

I costi di convenzione per Medicina di Base, di Euro 47.356 mila rispetto ad Euro 48.643 mila dell'esercizio precedente, comprendono i costi per medicina generica, pediatrica e guardia medica. L'assistenza medico generica e pediatrica si riferisce ai costi sostenuti per l'assistenza sanitaria prestata dai medici generici e pediatri

convenzionati agli assistiti residenti nel territorio dell'ASL Brindisi. Essi comprendono, inoltre, i costi della continuità assistenziale per Euro 5.002 mila, altri costi (medicina dei servizi, psicologi, medici 118) per Euro 3.764 mila e i costi per mobilità intraregionale ed extraregionale per complessivi Euro 458 mila.

Farmaceutica

La voce di costo principale dei servizi per farmaceutica (Euro 55.779 mila al 31.12.2023) è rappresentata per il 99% da costi per assistenza farmaceutica da convenzione pari ad Euro 54.605 mila al 31.12.2022, si riferisce ai costi relativi ai farmaci e prodotti galenici venduti agli assistiti, anche di altre Aziende Sanitarie Locali, dalle farmacie convenzionate che insistono nel territorio dell'Azienda Sanitaria Locale Brindisi, in aumento di circa Euro 1.170 mila rispetto all'esercizio precedente. Con riferimento all'andamento della spesa per assistenza farmaceutica, si rende necessario, comunque continuare la collaborazione con i medici prescrittori, oltre ad intensificare un'attività di coordinamento continuo con una cabina di regia aziendale e una campagna di informazione e comunicazione rivolta ai cittadini sul corretto uso degli antibiotici.

Assistenza specialistica ambulatoriale

I costi delle convenzioni per assistenza specialistica ambulatoriale sono in incremento rispetto al precedente esercizio di Euro 3.485 mila circa (Euro 39.267 mila del 2023 rispetto ad Euro 35.781 del 2022). Nel dettaglio:

- I costi per acquisti da pubblico, da altre ASL della Regione ammontano ad Euro 12.130 mila del 2023 rispetto ad Euro 10.621 mila del 2022,
- I costi per acquisti da pubblico extraregione sono pari ad Euro 3.342 mila del 2023 rispetto ad Euro 3.054 mila del 2022,
- I costi per acquisti da privato – medici passati ammontano ad Euro 11.346 mila rispetto ad Euro 9.796 mila dell'esercizio precedente,
- I costi per acquisti da altri privati per prestazioni di medicina di laboratorio, diagnostica strumentale, medicina fisica e riabilitative, sono pari ad Euro 12.449 mila rispetto ad Euro 12.309 mila dell'esercizio precedente; tra questi sono presenti costi per servizi sanitari per assistenza specialistica da altri privati che costituiscono nel 2023 circa l'84% del totale (Euro 10.435 mila), costi per servizi sanitari per assistenza specialistica da Ospedali Classificati privati per Euro 1.546 mila e costi per servizi sanitari per assistenza specialistica da IRCCS privati e Policlinici privati per Euro 468 mila.

Assistenza riabilitativa

I costi per assistenza riabilitativa da privato, intra regionale ed extraregionale, sono riferiti all'assistenza riabilitativa ex. Art. 26 L. 833/78.

Essi tengono conto dell'adeguamento delle tariffe delle strutture riabilitative psichiatriche residenziali e diurne di cui alla Deliberazione di Giunta Regionale n.1144 del 28/06/2018 e del costo derivante dagli inserimenti imposti dall'Autorità Giudiziaria in Strutture Sanitarie Psichiatriche residenziali private accreditate e CRAP dedicate. Si evidenzia, inoltre, che tale voce è determinata dai costi per l'assistenza erogata dalla struttura psichiatrica giudiziaria REMS (Residenza per l'Esecuzione della Misura di Sicurezza sanitaria) i cui costi sono coperti da appositi finanziamenti regionali (iscritti negli specifici conti dei ricavi).

Per le strutture che hanno eventualmente fatturato prestazioni oltre il tetto stabilito, si è tenuto conto degli abbattimenti del valore delle prestazioni erogate in eccedenza, secondo le vigenti disposizioni legislative. Al 31.12.2023 ammontano ad Euro 9.422 mila rispetto ad Euro 9.655 mila dell'esercizio precedente. La parte principale è costituita dagli Acquisti servizi sanitari per assistenza riabilitativa da privati per Euro 7.597 mila rispetto ad Euro 7.812 mila del 2022. Il bilancio al 31.12.2023, inoltre, presenta costi per acquisti di servizi per assistenza riabilitativa da pubblico in lieve incremento rispetto all'esercizio precedente, nel 2023 i costi sono stati pari ad Euro 1.334 mila, mentre nel 2022 essi sono stati di Euro 1.289 mila.

Assistenza integrativa e protesica

I costi per assistenza integrativa di Euro 2.657 mila sono in diminuzione rispetto al precedente esercizio di Euro 784 mila. L'assistenza protesica, invece, fa registrare un valore di Euro 5.412 mila, in incremento rispetto al 2022 di Euro 212 mila.

Assistenza ospedaliera

Il costo al 31.12.2023 è di Euro 101.594 mila, al 31.12.2022 si sono contabilizzati costi complessivi per Euro 92.786 mila. I costi complessivamente al 31.12.2023 sono così rappresentati:

- Costi per acquisti per servizi sanitari per assistenza ospedaliera da pubblico – ASL della Regione per euro 52.531 mila,
- Costi per acquisti per servizi sanitari per assistenza ospedaliera da pubblico extraregione per Euro 21.706 mila,
- Costi per acquisti per servizi sanitari da privato per Euro 27.358 mila, a loro volta relativi a costi da IRCCS privati e policlinici privati Euro 2.233 mila, costi da Ospedali classificati privati Euro 5.788 mila, costi da case di cura private Euro 19.336 mila. Il costo delle Case di cura è riferito alle prestazioni in favore dei cittadini residenti nel territorio della Regione, nei limiti del tetto di spesa fissato con deliberazione del Direttore Generale, oltre ai costi per prestazioni extra regionali.

I costi sono determinati dall'attività svolta dalle seguenti strutture:

a) CASA DI CURA SALUS:

L'attività erogata da tale fornitore è soggetta a tetto di spesa la cui determinazione è disciplinata dalle disposizioni normative di cui alla L. 135/2012 e alla legge regionale n.2/2011.

b) FONDAZIONE SAN RAFFAELE

I costi si riferiscono all'attività svolta dalla Fondazione S. Raffaele presso il centro motulesi e neuromotulesi di Ceglie Messapica (struttura di proprietà dell'ASL BR).

Prestazioni di psichiatria residenziale e semiresidenziale e distribuzione farmaci.

I costi per prestazioni di psichiatria di Euro 21.583 mila si riferiscono essenzialmente a prestazioni erogate da privati. I costi complessivamente sostenuti sono in aumento rispetto al bilancio 2022 di Euro 2.800 mila circa.

Gli acquisti per distribuzione farmaci al 31.12.2023 ammontano ad Euro 9.901 mila, mentre al 31.12.2022 erano pari ad Euro 11.119 mila, rilevando pertanto una riduzione di Euro 1.218 mila.

Prestazioni di trasporto sanitario

I costi per prestazioni di trasporti sanitari di Euro 13.205 mila derivano principalmente da acquisti da privato (Euro 13.024 mila).

Rispetto all'esercizio precedente si evidenzia un aumento di Euro 695 mila.

Acquisto prestazioni Socio sanitarie a rilevanza sanitaria

Tali costi risultano pari ad Euro 30.053 mila al 31.12.2023 e composti per il 98% circa da costi per acquisto prestazioni socio sanitarie a rilevanza sanitaria da privato. La variazione confrontando con l'esercizio 2022 è, complessivamente, un incremento di Euro 6.052 mila.

Per un maggior dettaglio circa la motivazione alla base delle variazioni vedasi la Relazione sulla Gestione.

AS02 – Costi per prestazioni sanitarie da privato

AS02 – SI	Nell'esercizio sono stati rilevati disallineamenti tra valore fatturato dalla struttura privata e valore di budget autorizzato dalla Regione. La differenza deriva dal fatto che ai fornitori che emettono le fatture dopo l'erogazione delle prestazioni e che hanno superato il tetto di spesa, l'ASL Br provvede a chiedere l'emissione delle relative note di accredito.
------------------	---

AS03 – Consulenze, Collaborazioni, Interinale e altre prestazioni di lavoro sanitarie e sociosanitarie

AS03 – SI	Nell'esercizio sono stati rilevati costi per consulenze, collaborazioni, interinale e altre prestazioni di lavoro sanitarie e sociosanitarie.
------------------	---

Si analizzano di seguito le consulenze sanitarie 2023:

Voce CE	Descrizione voce CE	Soggetto fornitore Sintetico	Tipologia	Saldo
BA1360	B.2.A.15.1) Consulenze sanitarie e sociosanitarie da Aziende sanitarie pubbliche della Regione	Azienda Sanitaria	Prestazioni Specialistiche	402
BA1390	B.2.A.15.3.A) Consulenze sanitarie da privato - articolo 55, comma 2, CCNL 8 giugno 2000	Enti Pubblici	Art 55 - Perrino e Francavilla	165.773
			Consulenze sanitarie specialistiche	1.453
		Personale	Consulenze per formazione	1.842
			Consulenze sanitarie specialistiche	24.111
			CTU	22.561
			Prestazioni Aggiuntive	2.197.356
	Prestazioni Specialistiche	14.173		
BA1410	B.2.A.15.3.C) Collaborazioni coordinate e continuative sanitarie e sociosanitarie da privato	Enti Pubblici	Co.Co.Co. sanitarie e socio san. Dirigenza Sanitaria Non Medica	11.738
		Personale	Co.Co.Co. sanitarie e socio san. Dirigenza Sanitaria Non Medica	19.680
BA1440	B.2.A.15.3.F) Altre collaborazioni e prestazioni di lavoro - area sanitaria	Enti Pubblici	Compensi ed oneri borsisti area sanitaria	3.181
		Personale	Compensi ed oneri borsisti area sanitaria	468.030
BA1460	B.2.A.15.4.A) Rimborso oneri stipendiali personale sanitario in comando da Aziende sanitarie pubbliche della Regione	Enti Pubblici	Co.Co.Co. sanitarie e socio san. Dirigenza Sanitaria Non Medica	73
		Personale	Co.Co.Co. sanitarie e socio san. Dirigenza Sanitaria Non Medica	308
Totale complessivo				2.930.681

Le prestazioni non sanitarie sono analizzate nella tabella seguente:

CODICE MOD. CE	DETTAGLIO ACQUISTI DI SERVIZI NON SANITARI	Valore CE al 31/12/2023	Valore CE al 31/12/2022	Variazioni importo	Variazioni %
BA1570	SERVIZI NON SANITARI	75.990.017	74.314.590	1.675.427	2%
BA1580	Lavanderia	3.633.020	3.074.403	558.617	18%
BA1590	Pulizia	10.103.676	9.291.577	812.099	9%
BA1601	Mensa dipendenti	-	336	(336)	-100%
BA1602	Mensa degenti	4.723.540	3.898.844	824.696	21%
BA1610	Riscaldamento	813.891	9.091.834	(8.277.943)	-91%
BA1620	Servizi di assistenza informatica	8.623.513	8.677.334	(53.822)	-1%
BA1630	Servizi trasporti (non sanitari)	2.039	5.181	(3.142)	-61%
BA1640	Smaltimento rifiuti	1.265.983	1.384.514	(118.531)	-9%
BA1650	Utenze telefoniche	1.198.005	1.224.081	(26.076)	-2%
BA1660	Utenze elettricità	5.599.771	4.280.340	1.319.432	31%
BA1670	Altre utenze	7.961.203	777.984	7.183.219	923%
BA1690	Premi di assicurazione - R.C. Professionale	-	-	-	-
BA1700	Premi di assicurazione - Altri premi assicurativi	390.965	333.762	57.204	17%
BA1720	Altri servizi non sanitari da pubblico (Aziende sanitarie pubbliche della Regione)	6.755	-	6.755	-

CODICE MOD. CE	DETTAGLIO ACQUISTI DI SERVIZI NON SANITARI	Valore CE al 31/12/2023	Valore CE al 31/12/2022	Variazioni importo	Variazioni %
BA1730	Altri servizi non sanitari da altri soggetti pubblici	-	-	0	-
BA1740	Altri servizi non sanitari da privato	31.667.657	32.274.401	(606.745)	-2%
BA1750	CONSULENZE, COLLABORAZIONI, INTERINALE, ALTRE PRESTAZIONI DI LAVORO NON SANITARIE	347.291	264.180	83.112	31%
BA1760	Consulenze non sanitarie da Aziende sanitarie pubbliche della Regione	-	7.661	(7.661)	-100%
BA1770	Consulenze non sanitarie da Terzi - Altri soggetti pubblici	-	-	-	-
BA1780	Consulenze, Collaborazioni, Interinale e altre prestazioni di lavoro non sanitarie da privato	347.291	161.757	185.534	115%
BA1790	Consulenze non sanitarie da privato	271.866	90.707	181.159	200%
BA1800	Collaborazioni coordinate e continuative non sanitarie da privato	42.154	45.458	(3.304)	-7%
BA1810	Indennità a personale universitario - area non sanitaria	-	-	-	-
BA1820	Lavoro interinale - area non sanitaria	-	-	-	-
BA1830	Altre collaborazioni e prestazioni di lavoro - area non sanitaria	33.271	25.592	7.679	30%
BA1831	Altre Consulenze non sanitarie da privato - in attuazione dell'art.79, comma 1 sexies lettera c), del D.L. 112/2008, convertito con legge 133/2008 e della legge 23 dicembre 2009 n. 191	-	-	-	-
BA1840	Rimborso oneri stipendiali del personale non sanitario in comando	-	94.761	(94.761)	-100%
BA1850	Rimborso oneri stipendiali personale non sanitario in comando da Aziende sanitarie pubbliche della Regione	-	94.761	(94.761)	-100%
BA1860	Rimborso oneri stipendiali personale non sanitario in comando da Regione, soggetti pubblici e da Università	-	-	-	-
BA1870	Rimborso oneri stipendiali personale non sanitario in comando da aziende di altre Regioni (Extraregione)	-	-	-	-
BA1880	FORMAZIONE	238.170	419.744	(181.574)	-43%
BA1890	Formazione (esternalizzata e non) da pubblico	156.218	222.050	(65.832)	-30%
BA1900	Formazione (esternalizzata e non) da privato	81.952	197.693	(115.741)	-59%
BA1560	TOTALE	76.575.479	74.998.513	1.576.965	2%

Tab. 62– Dettaglio acquisti di servizi non sanitari

AS04 – Consulenze, Collaborazioni, Interinale e altre prestazioni di lavoro non sanitarie

AS04 – SI	Nell'esercizio sono stati rilevati costi per consulenze, collaborazioni, interinale e altre prestazioni di lavoro non sanitarie.
------------------	--

Si analizzano di seguito le consulenze non sanitarie 2023:

Voce CE	Descrizione voce CE	Soggetto fornitore Sintetico	Tipologia	Saldo
BA1790	B.2.B.2.3.A) Consulenze non sanitarie da privato	Consulenze esterne	Consulenze Tecniche da Privato	271.866
BA1800	B.2.B.2.3.B) Collaborazioni coordinate e continuative non sanitarie da privato	Personale	Co.Co.Co. comparto ruolo Amm.vo - Competenze	30.000
			Co.Co.Co. comparto ruolo Amm.vo - Oneri sociali	12.154
BA1830	B.2.B.2.3.E) Altre collaborazioni e prestazioni di lavoro - area non sanitaria	Consulenze esterne	Altre collaborazioni e prestazioni di lavoro - area non sanitaria	33.271
Totale complessivo				347.291

AS05–Manutenzioni e riparazioni

La voce al 31.12.2023 è di Euro 17.535 mila, mentre nel 2022 era pari ad Euro 17.203 mila; emerge pertanto un incremento di Euro 332 mila rispetto all'esercizio precedente.

Di seguito il dettaglio circa la composizione di questa classe di costi:

CODICE MOD. CE	DETTAGLIO MANUTENZIONI E RIPARAZIONI	Valore CE al 31/12/2023	Valore CE al 31/12/2022	Variazioni importo	Variazioni %
BA1920	Manutenzione e riparazione ai fabbricati e loro pertinenze	2.524.632	3.534.742	(1.010.109)	(29%)
BA1930	Manutenzione e riparazione agli impianti e macchinari	8.993.365	7.846.844	1.146.521	15%

BA1940	Manutenzione e riparazione alle attrezzature sanitarie e scientifiche	5.950.930	5.737.666	213.264	4%
BA1950	Manutenzione e riparazione ai mobili e arredi	184	6.846	(6.662)	(97%)
BA1960	Manutenzione e riparazione agli automezzi	58.760	73.230	(14.470)	(20%)
BA1970	Altre manutenzioni e riparazioni	7.185	3.765	3.420	91%
BA1980	Manutenzioni e riparazioni da Aziende sanitarie pubbliche della Regione	-	-	-	-
BA1910	TOTALE	17.535.057	17.203.094	331.963	2%

Tab. 63 – Dettaglio manutenzioni e riparazioni

Le manutenzioni ordinarie sono costituite dalle manutenzioni e riparazioni di natura ricorrente (ad esempio, pulizia, verniciatura, riparazione, sostituzione di parti deteriorate dall'uso) che vengono effettuate per mantenere i cespiti in un buono stato di funzionamento per assicurarne la vita utile prevista, la capacità e la produttività originarie. La manutenzione straordinaria si sostanzia in ampliamenti, ammodernamenti, sostituzioni e altri miglioramenti riferibili al bene che producono un aumento significativo.

Con riferimento alle manutenzioni agli immobili, si evidenzia che gli interventi eseguiti, sono stati ordinati in quanto ritenuti necessari a mantenere in condizioni di efficienza e sicurezza le strutture aziendali particolarmente vetuste. Lo stesso dicasi per quanto riguarda i costi sostenuti per la manutenzione delle attrezzature sanitarie in dotazione alle varie articolazioni aziendali.

Con riferimento ai costi per la manutenzione di impianti e macchinari, si evidenzia che dal mese di ottobre 2012 è entrata in vigore la convenzione Consip per "la fornitura di servizio integrato energia e dei servizi connessi per le Pubbliche Amministrazioni".

Si ritiene, comunque, che il costo delle manutenzioni è stato in parte ottimizzato attraverso l'utilizzo dei fondi FESR. A tal proposito si evidenzia, che sono stati già avviati diversi lavori, che prevedono interventi strutturali significativi sui cespiti aziendali finanziati con i suddetti fondi. Per maggiori informazioni si rimanda alla Relazione sulla Gestione del Direttore Generale.

Godimento di beni di terzi

Tale voce riguarda i costi relativi a:

- Fitti passivi – Euro 153 mila,
- Canoni di noleggio – Euro 6.067 mila, di cui 5.560 per l'area sanitaria ovvero principalmente per attrezzature concesse in uso agli assistiti ed Euro 510 mila per l'area non sanitaria.

Nella Tabella seguente, sono esposti i costi per contratti multiservizio:

CODICE MOD. CE	DETTAGLIO COSTI PER CONTRATTI MULTISERVIZIO (GLOBAL SERVICE)	Valore CE al 31/12/2023	TIPOLOGIA DI CONTRATTO		% di incidenza multiservizio
			Multiservizio	Altro	
BA1580	Lavanderia	3.633.020	-	3.633.020	-
BA1590	Pulizia	10.103.676	-	10.103.676	-
BA1601	Mensa dipendenti	-	-	-	-
BA1602	Mensa degenti	4.723.540	-	4.723.540	-
BA1610	Riscaldamento	813.891	-	813.891	-
BA1620	Servizi di assistenza informatica	8.623.513	6.295.164	2.328.348	73%
BA1630	Servizi trasporti (non sanitari)	2.039	-	2.039	-
BA1640	Smaltimento rifiuti	1.265.983	-	1.265.983	-
BA1650	Utenze telefoniche	1.198.005	-	1.198.005	-
BA1660	Utenze elettricità	5.599.771	671.973	4.927.799	12%
BA1670	Altre utenze	7.961.203	-	7.961.203	-

CODICE MOD. CE	DETTAGLIO COSTI PER CONTRATTI MULTISERVIZIO (GLOBAL SERVICE)	Valore CE al 31/12/2023	TIPOLOGIA DI CONTRATTO		% di incidenza multiservizio
			Multiservizio	Altro	
BA1690	Premi di assicurazione - R.C. Professionale	-	-	-	-
BA1700	Premi di assicurazione - Altri premi assicurativi	390.965	-	390.965	-
BA1720	Altri servizi non sanitari da pubblico (Aziende sanitarie pubbliche della Regione):	6.755	-	6.755	-
BA1730	Altri servizi non sanitari da altri soggetti pubblici:	-	-	-	-
BA1740	Altri servizi non sanitari da privato:	31.667.657	-	31.667.657	-
BA1890	Formazione (esternalizzata e non) da pubblico	156.218	-	156.218	-
BA1900	Formazione (esternalizzata e non) da privato	81.952	-	81.952	-
BA1910	Manutenzione e riparazione (ordinaria esternalizzata):	17.535.057	2.455.954	15.079.103	14%
BA1920	<i>Manutenzione e riparazione ai fabbricati e loro pertinenze</i>	2.524.632	-	2.524.632	-
BA1930	<i>Manutenzione e riparazione agli impianti e macchinari</i>	8.993.365	2.158.408	6.834.958	24%
BA1940	<i>Manutenzione e riparazione alle attrezzature sanitarie e scientifiche</i>	5.950.930	297.546	5.653.383	5%
BA1950	<i>Manutenzione e riparazione ai mobili e arredi</i>	184	-	184	-
BA1960	<i>Manutenzione e riparazione agli automezzi</i>	58.760	-	58.760	-
BA1970	<i>Altre manutenzioni e riparazioni</i>	7.185	-	7.185	-
BA1980	<i>Manutenzioni e riparazioni da Aziende sanitarie pubbliche della Regione</i>	-	-	-	-
	TOTALE	93.763.244	9.423.091	84.340.153	10%

Tab. 64 – Dettaglio costi per contratti multiservizio

Il bilancio non comprende canoni di leasing finanziari, per tal motivo non è esposta la tabella 65.

21. Costi del personale

La voce “costi del personale”, pari ad Euro 215.932 mila (Euro 211.329 mila nel 2022) , comprende tutti i costi per le competenze fisse, per le competenze accessorie e le indennità varie erogate a valere sui fondi contrattuali (retribuzione di posizione, indennità di direzione di strutture, retribuzione di risultato, produttività, budget, compensi per particolari condizioni di lavoro), e i relativi oneri sociali a carico dell’Azienda che maturano per competenza.

Dall’analisi del costo del personale 2023 rispetto al costo imputato nel bilancio di esercizio 2022 si rileva una differenza sui costi del personale ruolo tecnico e ruolo sanitario. I costi del personale ruolo tecnico e sanitario sono aumentanti di Euro 5.164 mila e sono stati compensati in parte dal decremento del costo del personale ruolo amministrativo il quale è diminuito, rispetto all’esercizio precedente, per Euro 646 mila.

Si riporta la scomposizione del costo del personale per il biennio 2023 – 2022, raggruppato per ruoli e profili di appartenenza, come da modello CE.

CODICE MOD. CE	COSTI DEL PERSONALE	Valore CE al 31/12/2023	Valore CE al 31/12/2022	Variazioni importo	Variazioni %
BA2090	PERSONALE DEL RUOLO SANITARIO	177.315.349	175.441.192	1.874.157	1%
BA2100	Costo del personale dirigente ruolo sanitario	78.699.089	76.319.905	2.379.184	3%
BA2110	Costo del personale dirigente medico	71.406.254	69.715.990	1.690.265	2%
<i>BA2120</i>	<i>Costo del personale dirigente medico - tempo indeterminato</i>	65.124.398	65.644.395	(519.997)	(1%)
	Voci di costo a carattere stipendiale	28.556.555	28.906.070	(349.515)	(1%)
	Retribuzione di posizione	11.829.864	12.023.506	(193.642)	(2%)
	Indennità di risultato	435.190	481.935	(46.744)	(10%)
	Altro trattamento accessorio	9.909.393	10.145.162	(235.769)	(2%)
	Oneri sociali su retribuzione	14.382.225	14.087.722	294.503	2%
	Altri oneri per il personale	11.170	-	11.170	-
<i>BA2130</i>	<i>Costo del personale dirigente medico - tempo determinato</i>	6.281.856	4.068.640	2.213.217	54%
	Voci di costo a carattere stipendiale	2.534.123	2.263.135	270.988	12%
	Retribuzione di posizione	657.808	587.856	69.952	12%
	Indennità di risultato	33.529	-	33.529	-
	Altro trattamento accessorio	417.088	330.989	86.099	26%
	Oneri sociali su retribuzione	2.639.308	886.660	1.752.648	198%
	Altri oneri per il personale	-	-	-	-
<i>BA2140</i>	<i>Costo del personale dirigente medico - altro</i>	-	2.955	(2.955)	(100%)
BA2150	Costo del personale dirigente non medico	7.292.834	6.603.916	688.918	10%
<i>BA2160</i>	<i>Costo del personale dirigente non medico - tempo indeterminato</i>	7.071.848	6.276.698	795.150	13%
	Voci di costo a carattere stipendiale	4.019.136	3.588.401	430.735	12%
	Retribuzione di posizione	620.840	494.640	126.200	26%
	Indennità di risultato	13.015	-	13.015	-
	Altro trattamento accessorio	865.848	875.382	(9.534)	(1%)
	Oneri sociali su retribuzione	1.553.009	1.318.275	234.735	18%
	Altri oneri per il personale	-	-	-	-
<i>BA2170</i>	<i>Costo del personale dirigente non medico - tempo determinato</i>	220.986	287.258	(66.272)	(23%)
	Voci di costo a carattere stipendiale	169.654	216.289	(46.635)	(22%)
	Retribuzione di posizione	4.924	7.431	(2.508)	(34%)
	Indennità di risultato	201	-	201	-
	Altro trattamento accessorio	6.841	9.638	(2.797)	(29%)
	Oneri sociali su retribuzione	39.366	53.899	(14.532)	(27%)

CODICE MOD. CE	COSTI DEL PERSONALE	Valore CE al 31/12/2023	Valore CE al 31/12/2022	Variazioni importo	Variazioni %
	Altri oneri per il personale	-	-	-	-
BA2180	Costo del personale dirigente non medico - altro	-	39.960	(39.960)	(100%)
BA2190	Costo del personale comparto ruolo sanitario	98.616.260	99.121.286	(505.026)	(1%)
BA2200	Costo del personale comparto ruolo sanitario - tempo indeterminato	92.017.116	84.362.775	7.654.342	9%
	Voci di costo a carattere stipendiale	56.502.598	51.449.634	5.052.964	10%
	Straordinario e indennità personale	14.663.972	13.550.106	1.113.866	8%
	Retribuzione per produttività personale	-	-	-	-
	Altro trattamento accessorio	664.442	919.632	(255.190)	(28%)
	Oneri sociali su retribuzione	20.178.053	18.441.832	1.736.221	9%
	Altri oneri per il personale	8.050	1.570	6.480	413%
BA2210	Costo del personale comparto ruolo sanitario - tempo determinato	6.594.668	14.757.849	(8.163.182)	(55%)
	Voci di costo a carattere stipendiale	3.960.600	9.399.475	(5.438.875)	(58%)
	Straordinario e indennità personale	735.379	1.828.059	(1.092.679)	(60%)
	Retribuzione per produttività personale	-	-	-	-
	Altro trattamento accessorio	332.439	619.266	(286.827)	(46%)
	Oneri sociali su retribuzione	1.566.250	2.911.049	(1.344.800)	(46%)
	Altri oneri per il personale	-	-	-	-
BA2220	Costo del personale comparto ruolo sanitario - altro	4.476	662	3.814	576%

Tab. 66 – Costi del personale – ruolo sanitario

CODICE MOD. CE	COSTI DEL PERSONALE	Valore CE al 31/12/2023	Valore CE al 31/12/2022	Variazioni importo	Variazioni %
BA2230	PERSONALE DEL RUOLO PROFESSIONALE	936.064	851.885	84.179	10%
BA2240	Costo del personale dirigente ruolo professionale	810.609	734.764	75.845	10%
BA2250	Costo del personale dirigente ruolo professionale - tempo indeterminato	810.609	714.295	96.314	13%
	Voci di costo a carattere stipendiale	379.902	319.967	59.934	19%
	Retribuzione di posizione	210.876	212.492	(1.616)	(1%)
	Indennità di risultato	12.356	-	12.356	-
	Altro trattamento accessorio	5.160	1.732	3.428	198%
	Oneri sociali su retribuzione	202.317	180.104	22.213	12%
	Altri oneri per il personale	-	-	-	-
BA2260	Costo del personale dirigente ruolo professionale - tempo determinato	-	20.469	(20.469)	(100%)
	Voci di costo a carattere stipendiale	-	15.955	(15.955)	(100%)
	Retribuzione di posizione	-	-	-	-
	Indennità di risultato	-	-	-	-
	Altro trattamento accessorio	-	-	-	-
	Oneri sociali su retribuzione	-	4.514	(4.514)	(100%)
	Altri oneri per il personale	-	-	-	-
BA2270	Costo del personale dirigente ruolo professionale - altro	-	-	-	-
BA2280	Costo del personale comparto ruolo professionale	125.454	117.120	8.334	7%
BA2290	Costo del personale comparto ruolo professionale - tempo indeterminato	73.215	58.098	15.117	26%
	Voci di costo a carattere stipendiale	29.301	27.183	2.118	8%
	Straordinario e indennità personale	14.233	13.644	589	4%
	Retribuzione per produttività personale	-	-	-	-
	Altro trattamento accessorio	516	7.342	(6.827)	(93%)
	Oneri sociali su retribuzione	29.166	9.929	19.237	194%

CODICE MOD. CE	COSTI DEL PERSONALE	Valore CE al 31/12/2023	Valore CE al 31/12/2022	Variazioni importo	Variazioni %
	Altri oneri per il personale	-	-	-	-
BA2300	Costo del personale comparto ruolo professionale - tempo determinato	52.239	59.022	(6.783)	(11%)
	Voci di costo a carattere stipendiale	43.968	55.339	(11.371)	(21%)
	Straordinario e indennità personale	991	-	991	-
	Retribuzione per produttività personale	-	1.236	(1.236)	(100%)
	Altro trattamento accessorio	320	209	111	53%
	Oneri sociali su retribuzione	6.960	2.238	4.722	211%
	Altri oneri per il personale	-	-	-	-
BA2310	Costo del personale comparto ruolo professionale - altro	-	-	-	-

Tab. 67 – Costi del personale – ruolo professionale

CODICE MOD. CE	COSTI DEL PERSONALE	Valore CE al 31/12/2023	Valore CE al 31/12/2022	Variazioni importo	Variazioni %
BA2320	PERSONALE DEL RUOLO TECNICO	23.861.899	20.572.011	3.289.888	16%
BA2330	Costo del personale dirigente ruolo tecnico	38.780	9.837	28.943	294%
BA2340	Costo del personale dirigente ruolo tecnico - tempo indeterminato	38.780	9.047	29.734	329%
	Voci di costo a carattere stipendiale	-	-	-	-
	Retribuzione di posizione	-	-	-	-
	Indennità di risultato	-	-	-	-
	Altro trattamento accessorio	38.780	-	38.780	-
	Oneri sociali su retribuzione	-	9.047	(9.047)	(100%)
	Altri oneri per il personale	-	-	-	-
BA2350	Costo del personale dirigente ruolo tecnico - tempo determinato	-	790	(790)	(100%)
	Voci di costo a carattere stipendiale	-	-	-	-
	Retribuzione di posizione	-	-	-	-
	Indennità di risultato	-	-	-	-
	Altro trattamento accessorio	-	-	-	-
	Oneri sociali su retribuzione	-	790	(790)	(100%)
	Altri oneri per il personale	-	-	-	-
BA2360	Costo del personale dirigente ruolo tecnico - altro	-	-	-	-
BA2370	Costo del personale comparto ruolo tecnico	23.823.119	20.562.175	3.260.944	16%
BA2380	Costo del personale comparto ruolo tecnico - tempo indeterminato	23.233.743	19.710.263	3.523.481	18%
	Voci di costo a carattere stipendiale	14.866.063	12.737.764	2.128.298	17%
	Straordinario e indennità personale	2.653.446	2.687.453	(34.007)	(1%)
	Retribuzione per produttività personale	-	-	-	-
	Altro trattamento accessorio	657.158	618.201	38.958	6%
	Oneri sociali su retribuzione	5.057.076	3.666.845	1.390.231	38%
	Altri oneri per il personale	-	-	-	-
BA2390	Costo del personale comparto ruolo tecnico - tempo determinato	589.376	850.385	(261.010)	(31%)
	Voci di costo a carattere stipendiale	392.010	582.526	(190.517)	(33%)
	Straordinario e indennità personale	47.378	80.861	(33.483)	(41%)
	Retribuzione per produttività personale	-	-	-	-
	Altro trattamento accessorio	16.872	20.026	(3.154)	(16%)
	Oneri sociali su retribuzione	133.116	166.972	(33.856)	(20%)
	Altri oneri per il personale	-	-	-	-
BA2400	Costo del personale comparto ruolo tecnico - altro	-	1.527	(1.527)	(100%)

Tab. 68 – Costi del personale – ruolo tecnico

COSTI DEL PERSONALE				
---------------------	--	--	--	--

CODICE MOD. CE		Valore CE al 31/12/2023	Valore CE al 31/12/2022	Variazioni importo	Variazioni %
BA2410	PERSONALE DEL RUOLO AMMINISTRATIVO	13.818.332	14.464.584	(646.251)	(4%)
BA2420	Costo del personale dirigente ruolo amministrativo	2.231.450	2.246.190	(14.739)	(1%)
BA2430	Costo del personale dirigente ruolo amministrativo - tempo indeterminato	2.231.450	2.246.190	(14.739)	(1%)
	Voci di costo a carattere stipendiale	930.510	917.359	13.151	1%
	Retribuzione di posizione	774.387	772.771	1.616	0%
	Indennità di risultato	45.373	57.729	(12.356)	(21%)
	Altro trattamento accessorio	19.275	4.356	14.919	342%
	Oneri sociali su retribuzione	461.905	493.975	(32.070)	(6%)
	Altri oneri per il personale	-	-	-	-
BA2440	Costo del personale dirigente ruolo amministrativo - tempo determinato	-	-	-	-
	Voci di costo a carattere stipendiale	-	-	-	-
	Retribuzione di posizione	-	-	-	-
	Indennità di risultato	-	-	-	-
	Altro trattamento accessorio	-	-	-	-
	Oneri sociali su retribuzione	-	-	-	-
	Altri oneri per il personale	-	-	-	-
BA2450	Costo del personale dirigente ruolo amministrativo - altro	-	-	-	-
BA2460	Costo del personale comparto ruolo amministrativo	11.586.882	12.218.394	(631.512)	(5%)
BA2470	Costo del personale comparto ruolo amministrativo - tempo indeterminato	11.250.175	11.569.335	(319.159)	(3%)
	Voci di costo a carattere stipendiale	7.575.437	7.110.787	464.650	7%
	Straordinario e indennità personale	1.118.179	1.001.915	116.264	12%
	Retribuzione per produttività personale	-	-	-	-
	Altro trattamento accessorio	81.039	96.742	(15.703)	(16%)
	Oneri sociali su retribuzione	2.475.520	3.359.525	(884.005)	(26%)
	Altri oneri per il personale	-	366	(366)	(100%)
BA2480	Costo del personale comparto ruolo amministrativo - tempo determinato	336.706	649.059	(312.353)	(48%)
	Voci di costo a carattere stipendiale	273.602	571.322	(297.720)	(52%)
	Straordinario e indennità personale	12.973	25.928	(12.955)	(50%)
	Retribuzione per produttività personale	-	-	-	-
	Altro trattamento accessorio	4.056	11.238	(7.182)	(64%)
	Oneri sociali su retribuzione	46.075	40.571	5.504	14%
	Altri oneri per il personale	-	-	-	-
BA2490	Costo del personale comparto ruolo amministrativo - altro	-	-	-	-

Tab. 69 – Costi del personale – ruolo amministrativo

CP01 – Costi del personale

CP01 – SI	Si è registrato, rispetto al 2022, un aumento del costo del personale dipendente del 2,2% pari ad € 4.601 mila. Il valore complessivo del costo tiene conto del valore dei fondi del personale dipendente in ossequio alle disposizioni vigenti. Per maggiori informazioni si rimanda alla Relazione sulla Gestione al Bilancio d’esercizio 2023.
------------------	---

Con riferimento all’andamento del costo del personale al 31 dicembre 2023 rispetto al bilancio 2022, si rileva un aumento delle competenze per personale dirigente ruolo sanitario medico e non medico per Euro 2.379 mila e per ruolo tecnico comparto (OSS) per Euro 3.261 mila. Al contrario si rileva una diminuzione del costo del personale del ruolo sanitario comparto per Euro 505 mila.

I fondi del trattamento accessorio del personale, rappresentati nella tabella seguente, costituiscono la dotazione delle voci di costi del personale oggetto della contrattazione collettiva, suddivisa per specifici comparti e sono stati determinati in linea con quanto previsto dall’art. 23 del Decreto Legislativo n. 75 del 25 maggio 2017.

	IMPORTO FONDO 2021	IMPORTO FONDO 2022	PERSONALE PRESENTE AL 01/01/2023	PERSONALE ASSUNTO NELL'ANNO 2023	PERSONALE CESSATO NELL'ANNO 2023	PERSONALE PRESENTE AL 31/12/2023	IMPORTO FONDO AL 31/12/2023	VARIAZIONE FONDO ANNO 2023 VS FONDO ANNO 2021	VARIAZIONE FONDO ANNO 2023 VS FONDO INIZIALE ANNO 2022
	(1)	(2)	(3)	(4)	(5)	(6)=(3)+(4)-(5)	(7)	(8)=(7)-(1)	(9)=(7)-(2)
MEDICI E VETERINARI:	16.639.757	16.686.931					16.686.934	47.177	3
Fondo specificità medica, retribuzione di posizione, equiparazione, specifico trattamento	13.064.952	13.113.433	676	131	104	703	13.113.436	48.484	3
Fondo trattamento accessorio condizioni di lavoro	3.092.870	3.091.563					3.091.563	(1.307)	0
Fondo retribuzione di risultato e qualità prestazioni individuali	481.935	481.935					481.935	0	0
DIRIGENTI NON MEDICI SPTA	1.030.599	1.042.992					1.042.992	12.393	0
Fondo specificità medica, retribuzione di posizione, equiparazione, specifico trattamento	977.818	985.263	123	1	-	124	985.263	7.445	0
Fondo trattamento accessorio condizioni di lavoro	-	-					-	0	0
Fondo retribuzione di risultato e qualità prestazioni individuali	52.780	57.729					57.729	4.948	0
PERSONALE NON DIRIGENTE	19.254.225	19.189.202					19.246.552	(7.674)	57.349
Fondo fasce, posizioni organizzative, ex indennità di qualificazione professionale e indennità professionale specifica			3.394	491	285	3.600		0	0
Fondo lavoro straordinario e remunerazione di particolari condizioni di disagio pericolo o danno								0	0
-Fondo della produttività collettiva per il miglioramento dei servizi e premio della qualità delle prestazioni individuali								0	0
Fondo condizioni di lavoro e incarichi	9.958.198	9.873.244					8.431.365	(1.526.833)	(1.441.880)
Fondo premialità e fasce	9.296.028	9.315.958					10.815.187	1.519.160	1.499.229
TOTALE	36.924.580	36.919.125	4.193	623	389	4.427	36.976.478	51.897	57.352

Tab. 70 – Consistenza e movimentazione dei fondi del personale

22. Oneri diversi di gestione

Tale voce, pari a Euro 3.665 mila (Euro 3.375 mila nel 2022), comprende principalmente le imposte e tasse dell'esercizio, le indennità, i rimborsi spese e gli altri oneri sociali previsti per gli Organi dell'Azienda e gli altri componenti la Direzione Strategica (Direttore Generale, Direttore Amministrativo, Direttore Sanitario e Collegio Sindacale). Nel complesso risultano in linea con l'esercizio precedente.

Di seguito riportiamo il dettaglio degli oneri diversi di gestione:

CODICE MOD. CE	DETTAGLIO ONERI DIVERSI DI GESTIONE	Valore CE al 31/12/2023	Valore CE al 31/12/2022	Variazioni importo	Variazioni %
BA2510	Imposte e tasse (escluso IRAP e IRES)	1.742.632	1.620.616	122.016	8%
BA2520	Perdite su crediti	-	-	-	-
BA2540	Indennità, rimborso spese e oneri sociali per gli Organi Direttivi e Collegio Sindacale	1.714.410	1.624.206	90.204	6%
BA2550	Altri oneri diversi di gestione	171.010	130.258	40.752	31%
BA2551	<i>Altri oneri diversi di gestione da Aziende sanitarie pubbliche della Regione</i>	37.172	-	37.172	-
BA2552	<i>Altri oneri diversi di gestione - per Autoassicurazione</i>	-	-	-	-
BA2500	TOTALE	3.665.224	3.375.080	290.143	9%

Tab. 71 – Dettaglio oneri diversi di gestione

Altre informazioni relative agli oneri diversi di gestione.

Informazione	Caso presente in azienda?		Se sì, illustrare
	NO	SI	
OG01. Sono state rilevate significative variazioni rispetto all'esercizio precedente?	NO		

23. Accantonamenti

Tale voce, pari ad Euro 12.529 mila (Euro 19.791 nel 2022) è così dettagliata:

CODICE MOD. CE	DETTAGLIO ACCANTONAMENTI	Valore CE al 31/12/2023	Valore CE al 31/12/2022	Variazioni importo	Variazioni %
BA2700	Accantonamenti per rischi:	3.832.114	10.009.225	(6.177.111)	(62%)
BA2710	Accantonamenti per cause civili ed oneri processuali	3.456.203	-	3.456.203	-
BA2720	Accantonamenti per contenzioso personale dipendente	212.267	2.113.600	(1.901.333)	(90%)
BA2730	Accantonamenti per rischi connessi all'acquisto di prestazioni sanitarie da privato	-	147.621	(147.621)	(100%)
BA2740	Accantonamenti per copertura diretta dei rischi (autoassicurazione)	-	7.672.000	(7.672.000)	(100%)
BA2741	Accantonamenti per franchigia assicurativa	-	-	-	-
BA2750	Altri accantonamenti per rischi	-	47.562	(47.562)	(100%)
BA2751	Accantonamenti per interessi di mora	163.644	28.442	135.202	475%
BA2760	Accantonamenti per premio di operosità (SUMAI)	204.978	502.370	(297.392)	(59%)
BA2770	Accantonamenti per quote inutilizzate di contributi vincolati:	986.776	1.056.523	(69.748)	(7%)
BA2771	Accantonamenti per quote inutilizzate contributi da Regione e Prov. Aut. per quota F.S. indistinto finalizzato	-	-	-	-
BA2780	Accantonamenti per quote inutilizzate contributi da Regione e Prov. Aut. per quota F.S. vincolato	379.332	-	379.332	-
BA2790	Accantonamenti per quote inutilizzate contributi da soggetti pubblici (extra fondo) vincolati	232.855	11.750	221.105	1882%
BA2800	Accantonamenti per quote inutilizzate contributi da soggetti pubblici per ricerca	-	-	-	-
BA2810	Accantonamenti per quote inutilizzate contributi vincolati da privati	374.588	1.044.773	(670.185)	(64%)
BA2811	Accantonamenti per quote inutilizzate contributi da soggetti privati per ricerca	-	-	-	-
BA2820	Altri accantonamenti:	7.505.621	8.223.247	(717.626)	-9%
BA2840	Acc. Rinnovi convenzioni MMG/PLS/MCA	2.099.580	2.004.070	95.510	5%
BA2850	Acc. Rinnovi convenzioni Medici Sumai	399.875	380.254	19.621	5%
BA2860	Acc. Rinnovi contratt.: dirigenza medica	2.196.813	2.353.728	(156.915)	(7%)
BA2870	Acc. Rinnovi contratt.: dirigenza non medica	306.850	328.768	(21.918)	(7%)
BA2880	Acc. Rinnovi contratt.: comparto	-	904.396	(904.396)	(100%)
BA2881	Acc. per Trattamento di fine rapporto dipendenti	-	-	-	-
BA2882	Acc. per Trattamenti di quiescenza e simili	-	-	-	-
BA2883	Acc. per Fondi integrativi pensione	-	-	-	-
BA2884	Acc. Incentivi funzioni tecniche art. 113 D.lgs 50/2016	293.734	519.926	(226.192)	(44%)
BA2890	Altri accantonamenti	2.208.769	1.732.105	476.664	28%
	TOTALE	12.529.489	19.791.366	(7.261.877)	(37%)

Tab. 72 – Dettaglio accantonamenti

Con riferimento agli accantonamenti per rischi effettuati, si precisa che: l'accantonamento al Fondo rischi per vertenze giudiziarie e contenziosi è stato effettuato tenendo conto sia della congruità complessiva del fondo in relazione ai contenziosi in essere, sia delle possibilità di soccombenza da parte dell'ASL BR, sia dell'andamento storico degli utilizzi di detto fondo. Relativamente alla consistenza di detto fondo si rimanda alle considerazioni formulate nel paragrafo 12 della presente Nota Integrativa.

Si precisa che non si è provveduto ad effettuare alcun accantonamento per i contenziosi con una previsione di possibile soccombenza o per i quali non può essere determinato, se non in modo aleatorio ed arbitrario, il relativo ammontare. Dato il considerevole numero di detti contenziosi, si riporta una sintesi degli stessi. Per esigenze espositive, dato il rilevante numero di detti contenziosi, pari a 957, si riporta di seguito una tabella che raggruppa gli stessi per categoria:

Categoria	Tipo	N. contenziosi
Altro	AMMINISTRATIVO	1
Altro	CIVILE	56
Altro	CIVILE-RCT	67
Altro	LAVORO	9
Altro	PENALE	5
Altro	TRIBUTARIO	1
Contestazioni di carattere contrattuale	AMMINISTRATIVO	1
Contestazioni di carattere contrattuale	CIVILE	45
Contestazioni di carattere contrattuale	CIVILE-RCT	2
Contestazioni di carattere contrattuale	LAVORO	30
Danni automezzi	CIVILE-RCT	59
Infortunio da caduta	CIVILE	2
Infortunio da caduta	CIVILE-RCT	37
Infortunio sul Lavoro	CIVILE	2
Infortunio sul Lavoro	CIVILE-RCT	30
Prestazione sanitaria	CIVILE-RCT	405
Prestazione sanitaria	LAVORO	1
Randagismo	CIVILE	1
Randagismo	CIVILE-RCT	237
Recupero compensi esame prelievo di encefalo	CIVILE	15
Riconoscimento compensi da attività lavorativa	CIVILE	4
Riconoscimento compensi da attività lavorativa	CIVILE-RCT	5
Riconoscimento compensi da attività lavorativa	LAVORO	3
Risarcimento per danni a cose e/o persone	CIVILE	3
Risarcimento per danni a cose e/o persone	CIVILE-RCT	22
Totale complessivo		1.043

Con riferimento agli accantonamenti effettuati si evidenzia che si è provveduto, inoltre, ad effettuare gli accantonamenti per fronteggiare l'applicazione dei rinnovi contrattuali del personale dipendente e convenzionato; si è altresì provveduto ad effettuare l'accantonamento di risorse relative all'eventuale addebito di interessi moratori, così come già commentato nel paragrafo 12 (Fondi per rischi ed oneri).

AC01 –Altri accantonamenti

Informazione	Caso presente in azienda?		Se sì, illustrare
	NO	SI	
AC01. La voce "Altri accantonamenti" è stata movimentata? Se sì, a fronte di quali rischi?		SI	<p>Si è provveduto ad effettuare l'accantonamento delle somme necessarie a fronteggiare il pagamento di talune competenze contrattualmente previste a favore dei medici convenzionati.</p> <p>Si è provveduto ad accantonare, altresì, il valore dei rischi legati alla mancata emissione di note di accredito che quest'azienda ritiene dover ottenere da parte di alcuni fornitori (vedasi paragrafo 12 -Fondi per rischi ed oneri della presente Nota Integrativa).</p>

24. Proventi e oneri finanziari

I proventi ed oneri finanziari si riferiscono principalmente ai proventi da partecipazioni, compensati parzialmente da altri interessi passivi. Il saldo complessivo della voce al 31.12.2023 è di Euro 363 mila, in riduzione rispetto al precedente esercizio (Euro 582 mila) per Euro 219 mila.

Di seguito la tabella di dettaglio:

CODICE MOD. CE	DETTAGLIO PROVENTI E ONERI FINANZIARI	Valore CE al 31/12/2023	Valore CE al 31/12/2022	Variazioni importo	Variazioni %
CA0010	C.1) Interessi attivi	5.691	2.106	3.584	170%
CA0020	C.1.A) Interessi attivi su c/tesoreria unica	25	24	1	2%
CA0030	C.1.B) Interessi attivi su c/c postali e bancari	5.666	694	4.972	717%
CA0040	C.1.C) Altri interessi attivi	-	1.388	(1.388)	(100%)
CA0050	C.2) Altri proventi	375.669	638.303	(262.634)	(41%)
CA0060	C.2.A) Proventi da partecipazioni	375.669	638.303	(262.634)	(41%)
CA0070	C.2.B) Proventi finanziari da crediti iscritti nelle immobilizzazioni	-	-	-	-
CA0080	C.2.C) Proventi finanziari da titoli iscritti nelle immobilizzazioni	-	-	-	-
CA0090	C.2.D) Altri proventi finanziari diversi dai precedenti	-	-	-	-
CA0100	C.2.E) Utili su cambi	-	-	-	-
CA0110	C.3) Interessi passivi	18.181	58.500	(40.320)	(69%)
CA0120	C.3.A) Interessi passivi su anticipazioni di cassa	-	-	-	-
CA0130	C.3.B) Interessi passivi su mutui	-	-	-	-
CA0140	C.3.C) Altri interessi passivi	18.181	58.500	(40.320)	(69%)
CA0150	C.4) Altri oneri	144	220	(77)	(35%)
CA0160	C.4.A) Altri oneri finanziari	144	220	(77)	(35%)
CA0170	C.4.B) Perdite su cambi	-	-	-	-
	Totale proventi e oneri finanziari (C)	363.035	581.688	(218.654)	(38%)

Tab. 73 - Proventi e oneri finanziari

OF01 – Proventi e oneri finanziari

Informazione	Caso presente in azienda?		Se sì, illustrare
	NO	SI	
OF01. Sono state rilevate significative variazioni rispetto all'esercizio precedente?	NO		Si rileva che la voce proventi da partecipazioni accoglie la quota di compartecipazione dell'ASL BR agli utili realizzati dalla società che fornisce il servizio di Assistenza Domiciliare integrate (vedasi relazione sulla Gestione 2023)
OF02. Nell'esercizio sono stati sostenuti oneri finanziari? Se sì, da quale operazione derivano?		SI	Gli interessi passivi sono determinati dagli "Interessi moratori e rivalutazione monetaria"

25. Rettifiche di valore di attività finanziarie

In bilancio non sono presenti rettifiche di valore di attività finanziarie, pertanto non è esposta la Tabella 74 della Nota Integrativa.

RF01 –Rettifiche di valore di attività finanziarie

Informazione	Caso presente in azienda?		Se sì, illustrare
	NO	SI	
RF01. Nell'esercizio sono state rilevate rettifiche di valore di attività finanziarie?	NO		

26. Proventi e oneri straordinari

La gestione straordinaria presenta un saldo netto positivo al 31.12.2023 pari a Euro 3.854 mila (Euro 700 mila saldo negativo nel 2022). Quasi l'intero risultato è generato dalla sopravvenienza attiva per quote F.S. vincolato fatto iscrivere dalla Regione Puglia con la già richiamata nota del Dipartimento Promozione della Salute e del Benessere Animale – Sezione Amministrazione, Finanza e Controllo in Sanità-Sport per Tutti prot. n. 0202315/2024 del 26/04/2024 avente ad oggetto "Notificazione DD n. 334/2024 - Bilancio d'esercizio 2023. Assegnazioni definitive".

Di seguito la composizione della voce:

CODICE MOD. CE	DETTAGLIO PROVENTI E ONERI STRAORDINARI	Valore CE al 31/12/2023	Valore CE al 31/12/2022	Variazioni importo
EA0010	E.1) Proventi straordinari	5.610.389	2.528.885	3.081.504
EA0030	E.1.B) Altri proventi straordinari	5.610.389	2.528.885	3.081.504
EA0050	E.1.B.2) Sopravvenienze attive	5.107.852	1.801.045	3.306.807
EA0051	E.1.B.2.1) Sopravvenienze attive per quote F.S. vincolato	3.103.550	-	3.103.550
EA0060	E.1.B.2.2) Sopravvenienze attive v/Aziende sanitarie pubbliche della Regione	323.370	-	323.370
EA0070	E.1.B.2.3) Sopravvenienze attive v/terzi	1.680.932	1.801.045	(120.113)
EA0090	E.1.B.2.3.B) Sopravvenienze attive v/terzi relative al personale	4.377	125.684	(121.307)
EA0110	E.1.B.2.3.D) Sopravvenienze attive v/terzi relative alle convenzioni per la specialistica	0	-	0
EA0120	E.1.B.2.3.E) Sopravvenienze attive v/terzi relative all'acquisto prestaz. sanitarie da operatori accreditati	-	10.905	(10.905)
EA0130	E.1.B.2.3.F) Sopravvenienze attive v/terzi relative all'acquisto di beni e servizi	215.405	1.648.913	(1.433.508)
EA0140	E.1.B.2.3.G) Altre sopravvenienze attive v/terzi	1.461.150	15.543	1.445.607
EA0150	E.1.B.3) Insussistenze attive	374.731	622.136	(247.405)
EA0160	E.1.B.3.1) Insussistenze attive v/Aziende sanitarie pubbliche della Regione	-	-	0
EA0170	E.1.B.3.2) Insussistenze attive v/terzi	374.731	622.136	(247.405)
EA0190	E.1.B.3.2.B) Insussistenze attive v/terzi relative al personale	-	-	0
EA0200	E.1.B.3.2.C) Insussistenze attive v/terzi relative alle convenzioni con medici di base	-	-	-
EA0210	E.1.B.3.2.D) Insussistenze attive v/terzi relative alle convenzioni per la specialistica	-	-	-
EA0220	E.1.B.3.2.E) Insussistenze attive v/terzi relative all'acquisto prestaz. sanitarie da operatori accreditati	-	-	-
EA0230	E.1.B.3.2.F) Insussistenze attive v/terzi relative all'acquisto di beni e servizi	323.918	614.136	(290.218)
EA0240	E.1.B.3.2.G) Altre insussistenze attive v/terzi	50.813	8.000	42.813
EA0250	E.1.B.4) Altri proventi straordinari	127.806	105.704	22.102
EA0260	E.2) Oneri straordinari	1.756.142	3.229.531	(1.473.389)
EA0280	E.2.B) Altri oneri straordinari	1.756.142	3.229.531	(1.473.389)
EA0290	E.2.B.1) Oneri tributari da esercizi precedenti	28.774	704.742	(675.968)
EA0300	E.2.B.2) Oneri da cause civili ed oneri processuali	4.888	-	4.888
EA0310	E.2.B.3) Sopravvenienze passive	1.696.749	2.158.733	(461.983)
EA0320	E.2.B.3.1) Sopravvenienze passive v/Aziende sanitarie pubbliche della Regione	6.281	16.869	(10.589)
EA0340	E.2.B.3.1.B) Altre sopravvenienze passive v/Aziende sanitarie pubbliche della Regione	6.281	16.869	(10.589)
EA0350	E.2.B.3.2) Sopravvenienze passive v/terzi	1.690.468	2.141.863	(451.395)
EA0370	E.2.B.3.2.B) Sopravvenienze passive v/terzi relative al personale	978.586	1.348.785	(370.199)
EA0380	E.2.B.3.2.B.1) Soprav. passive v/terzi relative al personale - dirigenza medica	506.128	390.669	115.459
EA0390	E.2.B.3.2.B.2) Soprav. passive v/terzi relative al personale - dirigenza non medica	58.670	16.296	42.374
EA0400	E.2.B.3.2.B.3) Soprav. passive v/terzi relative al personale - comparto	413.788	941.820	(528.033)
EA0410	E.2.B.3.2.C) Sopravvenienze passive v/terzi relative alle convenzioni con medici di base	-	-	0
EA0420	E.2.B.3.2.D) Sopravvenienze passive v/terzi relative alle convenzioni per la specialistica	-	4.360	(4.360)
EA0430	E.2.B.3.2.E) Sopravvenienze passive v/terzi relative all'acquisto prestaz. sanitarie da operatori accreditati	-	-	-
EA0440	E.2.B.3.2.F) Sopravvenienze passive v/terzi relative all'acquisto di beni e servizi	694.128	407.635	286.493
EA0450	E.2.B.3.2.G) Altre sopravvenienze passive v/terzi	17.754	381.084	(363.330)

CODICE MOD. CE	DETTAGLIO PROVENTI E ONERI STRAORDINARI	Valore CE al 31/12/2023	Valore CE al 31/12/2022	Variazioni importo
EA0460	E.2.B.4) Insussistenze passive	25.730	365.998	(340.268)
EA0461	E.2.B.4.1) Insussistenze passive per quote F.S. vincolato	-	-	-
EA0470	E.2.B.4.2) Insussistenze passive v/Aziende sanitarie pubbliche della Regione	-	-	0
EA0480	E.2.B.4.3) Insussistenze passive v/terzi	25.730	365.998	(340.268)
EA0500	E.2.B.4.3.B) Insussistenze passive v/terzi relative al personale	1.730	-	1.730
EA0540	E.2.B.4.3.F) Insussistenze passive v/terzi relative all'acquisto di beni e servizi	24.000	365.846	(341.846)
EA0550	E.2.B.4.3.G) Altre insussistenze passive v/terzi	-	152	(152)
EA0560	E.2.B.5) Altri oneri straordinari	-	58	(58)
EZ9999	Totale proventi e oneri straordinari (E)	3.854.247	(700.646)	4.554.894

Tab. 75 – Tabella proventi ed oneri straordinari

PS01 –Plusvalenze/Minusvalenze

Informazione	Caso presente in azienda?		Se sì, illustrare
	NO	SI	
PS01. Nell'esercizio sono state rilevate plusvalenze/minusvalenze?	NO		

E' necessario evidenziare che l'importante valore delle insussistenze attive e passive è determinato dalle puntuali operazioni di ricostruzione dei debiti verso personale e dei debiti verso fornitori; quest'ultimi sono stati analizzati tenendo conto delle fatture scadute registrate e dai riscontri ricevuti a seguito delle operazioni di circolarizzazione dei fornitori.

Nelle tabelle successive sono esposti ulteriori dettagli circa le sopravvenienze attive, insussistenze attive e altri proventi straordinari.

VOCE CE	DESCRIZIONE CONTO	ANNO COMP	SOGGETTO FORNITORE SINTETICO	Saldo
EA0051	Sopravven. attive per quote F.S. vincolato	Anni Precedenti al 2021	Altri Soggetti Privati	3.103.550
EA0060	Sopravvenienze attive v/Aziende sanitarie pubbliche della Regione	Anni Precedenti al 2021	Altri Soggetti Pubblici	323.370
EA0090	Sopravvenienze att. relative al personale	2022	Personale	1.254
EA0090	Sopravvenienze att. relative al personale	Anni Precedenti al 2021	Personale	3.123
EA0130	Sopravvenienze att relative ad acq. di beni e serv	Anni Precedenti al 2021	Altri Soggetti Privati	215.405
EA0140	Sopravvenienze attive diverse	2022	Altri Soggetti Privati	18.055
EA0140	Sopravvenienze attive diverse	2022	Altri Soggetti Pubblici	810
EA0140	Sopravvenienze attive diverse	Anni Precedenti al 2021	Altri Soggetti Privati	1.439.193
EA0140	Sopravvenienze attive diverse	Anni Precedenti al 2021	Altri Soggetti Pubblici	3.092
Totale complessivo				5.107.852

PS02 –Sopravvenienze attive

VOCE CE	DESCRIZIONE CONTO	ANNO COMP	SOGGETTO FORNITORE SINTETICO	Saldo
EA0230	Insuss. att. rel. ad acq. di beni e servizi	2022	Altri Soggetti Privati	155.905
EA0230	Insuss. att. rel. ad acq. di beni e servizi	Anni Precedenti al 2021	Altri Soggetti Pubblici	4.708
EA0230	Insuss. att. rel. ad acq. di beni e servizi	Anni Precedenti al 2021	Altri Soggetti Privati	163.306
EA0240	Altre insussistenze attive	2022	Altri Soggetti Privati	10
EA0240	Altre insussistenze attive	Anni Precedenti al 2021	Altri Soggetti Privati	41.428
EA0240	INSUSSISTENZE ATTIVE RELATIVE A STORNO DI INTERESSI DI MORA	Anni Precedenti al 2021	Soggetti Privati	9.375
Totale complessivo				374.731

PS03 –Insussistenze attive

VOCE CE	DESCRIZIONE CONTO	ANNO COMP	SOGGETTO FORNITORE SINTETICO	Saldo
EA0250	Altri proventi straordinari	2022	Soggetti Privati	739
EA0250	Altri proventi straordinari	Anni Precedenti al 2021	Altri Soggetti Privati	127.067
Totale complessivo				127.806

PS03 –Altri proventi straordinari

VOCE CE	DESCRIZIONE CONTO	ANNO COMP	SOGGETTO FORNITORE SINTETICO	Saldo
EA0340	Altre Sopravv.ze passive v/Aziende sanitarie pubbliche della Regione	2022	Altri Soggetti pubblici	6.183
EA0340	Altre Sopravv.ze passive v/Aziende sanitarie pubbliche della Regione	Anni Precedenti al 2021	Altri Soggetti pubblici	98
EA0380	Sopravv.ze pass. relative al pers. dirigenza medica	2022	Personale	132.669
EA0380	Sopravv.ze pass. relative al pers. dirigenza medica	Anni Precedenti al 2021	Personale	367.262
EA0380	Sopravv.ze pass. relative al pers. dirigenza medica	2021	Personale	6.197
EA0390	Sopravv.ze pass. relative al pers. dirigenza non med	2022	Personale	781
EA0390	Sopravv.ze pass. relative al pers. dirigenza non med	Anni Precedenti al 2021	Personale	57.889
EA0400	Sopravv.ze pass. relative al pers. del comparto	2022	Personale	132.407
EA0400	Sopravv.ze pass. relative al pers. del comparto	Anni Precedenti al 2021	Personale	281.381
EA0440	Sopravv.ze pass. rel. ad acquisto di beni e servizi	2022	Altri Soggetti Privati	212.552
EA0440	Sopravv.ze pass. rel. ad acquisto di beni e servizi	2022	Altri Soggetti pubblici	18.359
EA0440	Sopravv.ze pass. rel. ad acquisto di beni e servizi	2022	Personale	963
EA0440	Sopravv.ze pass. rel. ad acquisto di beni e servizi	Anni Precedenti al 2021	Altri Soggetti Privati	392.679
EA0440	Sopravv.ze pass. rel. ad acquisto di beni e servizi	Anni Precedenti al 2021	Altri Soggetti pubblici	23.921
EA0440	Sopravv.ze pass. rel. ad acquisto di beni e servizi	Anni Precedenti al 2021	Personale	45.655
EA0450	SOPRAVV.ZE PASSIVE PER INTERESSI DI MORA	2022	Altri Soggetti Privati	702
EA0450	SOPRAVV.ZE PASSIVE PER INTERESSI DI MORA	Anni Precedenti al 2021	Altri Soggetti Privati	17.052
Totale complessivo				1.696.749

PS04 – Sopravvenienze passive

Altre informazioni

Informazione	Caso presente in azienda?		Se sì, illustrare
	NO	SI	
PS06. Esistono altre informazioni che si ritiene necessario fornire per soddisfare la regola generale secondo cui “Se le informazioni richieste da specifiche disposizioni di legge non sono sufficienti a dare una rappresentazione veritiera e corretta, si devono fornire le informazioni complementari necessarie allo scopo” (art 2423 cc)?	NO		Per ulteriori dettagli ed informazione vedasi la relazione sulla gestione al Bilancio d’esercizio 2023

27. Imposte e tasse

Il valore complessivo della voce è sostanzialmente in linea con i valori dell'anno 2022 sebbene sia necessario registrare un aumento del costo per IRAP relativa al personale dipendente che è strettamente correlato con l'incremento dei costi del personale dipendente.


Di seguito la tabella relativa alla composizione delle imposte e tasse:

CODICE MOD. CE	DETTAGLIO IMPOSTE E TASSE	Valore CE al 31/12/2023	Valore CE al 31/12/2022	Variazioni importo	Variazioni %
YA0010	Y.1) IRAP	15.889.215	15.144.094	745.121	5%
YA0020	Y.1.A) IRAP relativa a personale dipendente	14.613.508	14.030.405	583.103	4%
YA0030	Y.1.B) IRAP relativa a collaboratori e personale assimilato a lavoro dipendente	1.275.707	1.113.689	162.018	0
YA0040	Y.1.C) IRAP relativa ad attività di libera professione (intraoemia)	-	-	-	-
YA0050	Y.1.D) IRAP relativa ad attività commerciale	-	-	-	-
YA0060	Y.2) IRES	198.756	74.331	124.425	2
YA0070	Y.2.A) IRES su attività istituzionale	198.756	74.331	124.425	2
YA0080	Y.2.B) IRES su attività commerciale	-	-	-	-
YA0090	Y.3) Accantonamento a F.do Imposte (Accertamenti, condoni, ecc.)	-	-	-	-
YZ9999	Totale imposte e tasse (Y)	16.087.971	15.218.425	869.546	6%

Tab. 76 – Imposte e tasse

IL DIRETTORE A.G.R.E.F.

(Dott.ssa Claudia D'Onofrio)



IL DIRETTORE GENERALE

(Dott. Maurizio De Nuccio)



Mod. SP ministeriale

elaborato secondo la struttura di cui
Delibera del Consiglio dei Ministri
del 30.04.2019

MINISTERO DELLA SALUTE

Direzione Generale della Programmazione Sanitaria

Direzione Generale della Digitalizzazione, del Sistema Informativo Sanitario e della Statistica

MODELLO DI RILEVAZIONE DELLO STATO PATRIMONIALE
STRUTTURA RILEVATA

REGIONE PUGLIA

ENTE:ASL BR BRINDISI

CODICE	DESCRIZIONE	Bilancio 2023	Bilancio 2022	variazione	
		(Unità di euro)	(Unità di euro)	VAL.ASS	VAR. %
		IMPORTO	IMPORTO		
AAZ999	A) IMMOBILIZZAZIONI	138.929.689	131.692.431	7.237.258	5,5
AAA000	A.I) IMMOBILIZZAZIONI IMMATERIALI	606.176	731.787	- 125.611	- 17,2
AAA010	A.I.1) Costi di impianto e di ampliamento	-	-	-	-
AAA020	A.I.1.a) Costi di impianto e di ampliamento	-	-	-	-
AAA030	A.I.1.b) F.do Amm.to costi di impianto e di ampliamento	-	-	-	-
AAA040	A.I.2) Costi di ricerca e sviluppo	-	-	-	-
AAA050	A.I.2.a) Costi di ricerca e sviluppo	-	-	-	-
AAA060	A.I.2.b) F.do Amm.to costi di ricerca e sviluppo	-	-	-	-
AAA070	A.I.3) Diritti di brevetto e diritti di utilizzazione delle opere d'ingegno	-	-	-	-
AAA080	A.I.3.a) Diritti di brevetto e diritti di utilizzazione delle opere d'ingegno - derivanti dall'attività di ricerca	-	-	-	-
AAA090	A.I.3.b) F.do Amm.to diritti di brevetto e diritti di utilizzazione delle opere d'ingegno - derivanti dall'attività di ricerca	-	-	-	-
AAA100	A.I.3.c) Diritti di brevetto e diritti di utilizzazione delle opere d'ingegno - altri	-	-	-	-
AAA110	A.I.3.d) F.do Amm.to diritti di brevetto e diritti di utilizzazione delle opere d'ingegno - altri	-	-	-	-
AAA120	A.I.4) Immobilizzazioni immateriali in corso e acconti	-	-	-	-
AAA130	A.I.5) Altre immobilizzazioni immateriali	606.176	731.787	- 125.611	- 17,2
AAA140	A.I.5.a) Concessioni, licenze, marchi e diritti simili	2.038.492	1.988.207	50.285	2,5
AAA150	A.I.5.b) F.do Amm.to concessioni, licenze, marchi e diritti simili	- 1.560.319	- 1.405.981	- 154.338	11,0
AAA160	A.I.5.c) Migliorie su beni di terzi	666.579	666.579	-	-
AAA170	A.I.5.d) F.do Amm.to migliorie su beni di terzi	- 538.576	- 517.018	- 21.558	4,2
AAA180	A.I.5.e) Pubblicità	-	-	-	-
AAA190	A.I.5.f) F.do Amm.to pubblicità	-	-	-	-
AAA200	A.I.5.g) Altre immobilizzazioni immateriali	-	-	-	-
AAA210	A.I.5.h) F.do Amm.to altre immobilizzazioni immateriali	-	-	-	-
AAA220	A.I.6) Fondo Svalutazione immobilizzazioni immateriali	-	-	-	-
AAA230	A.I.6.a) F.do Svalut. Costi di impianto e di ampliamento	-	-	-	-
AAA240	A.I.6.b) F.do Svalut. Costi di ricerca e sviluppo	-	-	-	-
AAA250	A.I.6.c) F.do Svalut. Diritti di brevetto e diritti di utilizzazione delle opere d'ingegno	-	-	-	-
AAA260	A.I.6.d) F.do Svalut. Altre immobilizzazioni immateriali	-	-	-	-
AAA270	A.II) IMMOBILIZZAZIONI MATERIALI	137.730.513	130.367.644	7.362.869	5,6
AAA280	A.II.1) Terreni	830.321	830.321	-	-
AAA290	A.II.1.a) Terreni disponibili	830.321	830.321	-	-
AAA300	A.II.1.b) Terreni indisponibili	-	-	-	-
AAA310	A.II.2) Fabbricati	78.259.827	83.303.173	- 5.043.346	- 6,1
AAA320	A.II.2.a) Fabbricati non strumentali (disponibili)	481.149	334.911	146.238	43,7
AAA330	A.II.2.a.1) Fabbricati non strumentali (disponibili)	1.606.386	1.262.966	343.420	27,2
AAA340	A.II.2.a.2) F.do Amm.to Fabbricati non strumentali (disponibili)	- 1.125.237	- 928.055	- 197.182	21,2
AAA350	A.II.2.b) Fabbricati strumentali (indisponibili)	77.778.678	82.968.262	- 5.189.584	- 6,3
AAA360	A.II.2.b.1) Fabbricati strumentali (indisponibili)	206.877.112	206.417.565	459.547	0,2
AAA370	A.II.2.b.2) F.do Amm.to Fabbricati strumentali (indisponibili)	- 129.098.434	- 123.449.303	- 5.649.131	4,6
AAA380	A.II.3) Impianti e macchinari	4.454.224	4.899.468	- 445.244	- 9,1
AAA390	A.II.3.a) Impianti e macchinari	45.071.215	44.666.680	404.535	0,9
AAA400	A.II.3.b) F.do Amm.to Impianti e macchinari	- 40.616.991	- 39.767.212	- 849.779	2,1
AAA410	A.II.4) Attrezzature sanitarie e scientifiche	13.285.626	17.735.853	- 4.450.227	- 25,1
AAA420	A.II.4.a) Attrezzature sanitarie e scientifiche	70.641.004	69.062.395	1.578.609	2,3
AAA430	A.II.4.b) F.do Amm.to Attrezzature sanitarie e scientifiche	- 57.355.377	- 51.326.542	- 6.028.835	11,7
AAA440	A.II.5) Mobili e arredi	1.178.476	1.268.931	- 90.455	- 7,1
AAA450	A.II.5.a) Mobili e arredi	9.296.439	9.080.953	215.486	2,4
AAA460	A.II.5.b) F.do Amm.to Mobili e arredi	- 8.117.963	- 7.812.022	- 305.941	3,9
AAA470	A.II.6) Automezzi	183.545	280.137	- 96.592	- 34,5
AAA480	A.II.6.a) Automezzi	2.365.428	2.365.428	-	-
AAA490	A.II.6.b) F.do Amm.to Automezzi	- 2.181.883	- 2.085.291	- 96.592	4,6
AAA500	A.II.7) Oggetti d'arte	-	-	-	-
AAA510	A.II.8) Altre immobilizzazioni materiali	4.668.921	4.263.831	405.090	9,5

		Bilancio 2023 (Unità di euro)	Bilancio 2022 (Unità di euro)	variazione	
AAA520	A.II.8.a) Altre immobilizzazioni materiali	11.620.829	10.009.540	1.611.289	16,1
AAA530	A.II.8.b) F.do Amm.to Altre immobilizzazioni materiali	- 6.951.908	- 5.745.709	- 1.206.199	21,0
AAA540	A.II.9) Immobilizzazioni materiali in corso e acconti	35.435.102	18.351.460	17.083.642	93,1
AAA550	A.II.10) Fondo Svalutazione immobilizzazioni materiali	- 565.530	- 565.530	-	-
AAA560	A.II.10.a) F.do Svalut. Terreni	-	-	-	-
AAA570	A.II.10.b) F.do Svalut. Fabbricati	- 565.530	- 565.530	-	-
AAA580	A.II.10.c) F.do Svalut. Impianti e macchinari	-	-	-	-
AAA590	A.II.10.d) F.do Svalut. Attrezzature sanitarie e scientifiche	-	-	-	-
AAA600	A.II.10.e) F.do Svalut. Mobili e arredi	-	-	-	-
AAA610	A.II.10.f) F.do Svalut. Automezzi	-	-	-	-
AAA620	A.II.10.g) F.do Svalut. Oggetti d'arte	-	-	-	-
AAA630	A.II.10.h) F.do Svalut. Altre immobilizzazioni materiali	-	-	-	-
AAA640	A.III)IMMOBILIZZAZIONI FINANZIARIE	593.000	593.000	-	-
AAA650	A.III.1) Crediti finanziari	-	-	-	-
AAA660	A.III.1.a) Crediti finanziari v/Stato	-	-	-	-
AAA670	A.III.1.b) Crediti finanziari v/Regione	-	-	-	-
AAA680	A.III.1.c) Crediti finanziari v/partecipate	-	-	-	-
AAA690	A.III.1.d) Crediti finanziari v/altri	-	-	-	-
AAA700	A.III.2) Titoli	593.000	593.000	-	-
AAA710	A.III.2.a) Partecipazioni	593.000	593.000	-	-
AAA720	A.III.2.b) Altri titoli	-	-	-	-
AAA730	A.III.2.b.1) Titoli di Stato	-	-	-	-
AAA740	A.III.2.b.2) Altre Obbligazioni	-	-	-	-
AAA750	A.III.2.b.3) Titoli azionari quotati in Borsa	-	-	-	-
AAA760	A.III.2.b.4) Titoli diversi	-	-	-	-
ABZ999	B) ATTIVO CIRCOLANTE	351.085.210	360.441.881	- 9.356.671	- 2,6
ABA000	B.I) RIMANENZE	20.395.083	17.939.086	2.455.997	13,7
ABA010	B.I.1) Rimanenze beni sanitari	20.203.683	17.686.172	2.517.511	14,2
ABA020	B.I.1.a) Prodotti farmaceutici ed emoderivati	13.125.824	10.858.986	2.266.838	20,9
ABA030	B.I.1.b) Sangue ed emocomponenti	-	-	-	-
ABA040	B.I.1.c) Dispositivi medici	5.096.145	5.765.386	- 669.241	- 11,6
ABA050	B.I.1.d) Prodotti dietetici	457.574	346.797	110.777	31,9
ABA060	B.I.1.e) Materiali per la profilassi (vaccini)	1.435.385	635.708	799.677	125,8
ABA070	B.I.1.f) Prodotti chimici	-	-	-	-
ABA080	B.I.1.g) Materiali e prodotti per uso veterinario	370	-	370	#DIV/0!
ABA090	B.I.1.h) Altri beni e prodotti sanitari	88.385	79.295	9.090	11,5
ABA100	B.I.1.i) Acconti per acquisto di beni e prodotti sanitari	-	-	-	-
ABA110	B.I.2) Rimanenze beni non sanitari	191.400	252.914	- 61.514	- 24,3
ABA120	B.I.2.a) Prodotti alimentari	-	-	-	-
ABA130	B.I.2.b) Materiali di guardaroba, di pulizia, e di convivenza in genere	43.593	47.657	- 4.064	- 8,5
ABA140	B.I.2.c) Combustibili, carburanti e lubrificanti	-	-	-	-
ABA150	B.I.2.d) Supporti informatici e cancelleria	147.806	200.894	- 53.088	- 26,4
ABA160	B.I.2.e) Materiale per la manutenzione	-	4.363	- 4.363	- 100,0
ABA170	B.I.2.f) Altri beni e prodotti non sanitari	-	-	-	-
ABA180	B.I.2.g) Acconti per acquisto di beni e prodotti non sanitari	-	-	-	-
ABA190	B.II) CREDITI	255.951.933	265.638.043	- 9.686.110	- 3,6
ABA200	B.II.1) Crediti v/Stato	9.226.869	11.312.186	- 2.085.317	- 18,4
ABA201	B.II.1.a) Crediti v/Stato per spesa corrente - FSN indistinto	-	-	-	-
ABA220	B.II.1.b) Crediti v/Stato per spesa corrente - FSN vincolato	-	-	-	-
ABA230	B.II.1.c) Crediti v/Stato per mobilità attiva extraregionale	-	-	-	-
ABA240	B.II.1.d) Crediti v/Stato per mobilità attiva internazionale	-	-	-	-
ABA250	B.II.1.e) Crediti v/Stato per acconto quota fabbisogno sanitario regionale standard	-	-	-	-
ABA260	B.II.1.f) Crediti v/Stato per finanziamento sanitario aggiuntivo corrente	-	-	-	-
ABA270	B.II.1.g) Crediti v/Stato per spesa corrente - altro	-	-	-	-
ABA271	B.II.1.h) Crediti v/Stato per spesa corrente per STP (ex D.lgs. 286/98)	-	-	-	-
ABA280	B.II.1.i) Crediti v/Stato per finanziamenti per investimenti	9.226.869	11.312.186	- 2.085.317	- 18,4
ABA290	B.II.1.j) Crediti v/Stato per ricerca	-	-	-	-
ABA300	B.II.1.j.1) Crediti v/Stato per ricerca corrente - Ministero della Salute	-	-	-	-
ABA310	B.II.1.j.2) Crediti v/Stato per ricerca finalizzata - Ministero della Salute	-	-	-	-
ABA320	B.II.1.j.3) Crediti v/Stato per ricerca - altre Amministrazioni centrali	-	-	-	-
ABA330	B.II.1.j.4) Crediti v/Stato per ricerca - finanziamenti per investimenti	-	-	-	-

		Bilancio 2023 (Unità di euro)	Bilancio 2022 (Unità di euro)	variazione	
ABA340	B.II.1.k) Crediti v/prefetture	-	-	-	-
ABA350	B.II.2) Crediti v/Regione o Provincia Autonoma	237.093.499	244.985.274	7.891.775	3,2
ABA360	B.II.2.a) Crediti v/Regione o Provincia Autonoma per spesa corrente	96.948.935	105.458.786	8.509.851	8,1
ABA390	B.II.2.a.1) Crediti v/Regione o Provincia Autonoma per quota FSR	96.948.934	105.130.035	8.181.101	7,8
ABA400	B.II.2.a.2) Crediti v/Regione o Provincia Autonoma per mobilità attiva intraregionale	-	-	-	-
ABA410	B.II.2.a.3) Crediti v/Regione o Provincia Autonoma per mobilità attiva extraregionale	-	-	-	-
ABA420	B.II.2.a.4) Crediti v/Regione o Provincia Autonoma per acconto quota FSR	-	-	-	-
ABA430	B.II.2.a.5) Crediti v/Regione o Provincia Autonoma per finanziamento sanitario aggiuntivo corrente LEA	-	-	-	-
ABA440	B.II.2.a.6) Crediti v/Regione o Provincia Autonoma per finanziamento sanitario aggiuntivo corrente extra LEA	-	-	-	-
ABA450	B.II.2.a.7) Crediti v/Regione o Provincia Autonoma per spesa corrente - altro	1	328.751	328.750	100,0
ABA451	B.II.2.a.8) Crediti v/Regione o Provincia Autonoma per spesa corrente - STP (ex D.lgs. 286/98)	-	-	-	-
ABA460	B.II.2.a.9) Crediti v/Regione o Provincia Autonoma per ricerca	-	-	-	-
ABA461	B.II.2.a.10) Crediti v/Regione o Provincia Autonoma per mobilità attiva internazionale	-	-	-	-
ABA470	B.II.2.b) Crediti v/Regione o Provincia Autonoma per versamenti a patrimonio netto	128.600.676	125.295.579	3.305.097	2,6
ABA480	B.II.2.b.1) Crediti v/Regione o Provincia Autonoma per finanziamenti per investimenti	128.600.676	125.295.579	3.305.097	2,6
ABA490	B.II.2.b.2) Crediti v/Regione o Provincia Autonoma per incremento fondo dotazione	-	-	-	-
ABA500	B.II.2.b.3) Crediti v/Regione o Provincia Autonoma per ripiano perdite	-	-	-	-
ABA501	B.II.2.b.4) Crediti v/Regione o Provincia Autonoma per anticipazione ripiano disavanzo programmato dai Piani aziendali di cui all'art. 1, comma 528, L. 208/2015	-	-	-	-
ABA510	B.II.2.b.5) Crediti v/Regione per copertura debiti al 31/12/2005	-	-	-	-
ABA520	B.II.2.b.6) Crediti v/Regione o Provincia Autonoma per ricostituzione risorse da investimenti esercizi precedenti	-	-	-	-
ABA521	B.II.2.c) Crediti v/Regione o Provincia Autonoma per contributi L. 210/92	11.543.889	14.230.909	2.687.020	18,9
ABA522	B.II.2.d) Crediti v/Regione o Provincia Autonoma per contributi L. 210/92 - aziende sanitarie	-	-	-	-
ABA530	B.II.3) Crediti v/Comuni	346.054	340.194	5.860	1,7
ABA540	B.II.4) Crediti v/Aziende sanitarie pubbliche	931.753	552.447	379.306	68,7
ABA550	B.II.4.a) Crediti v/Aziende sanitarie pubbliche della Regione	593.343	214.460	378.883	176,7
ABA560	B.II.4.a.1) Crediti v/Aziende sanitarie pubbliche della Regione - per mobilità in compensazione	-	-	-	-
ABA570	B.II.4.a.2) Crediti v/Aziende sanitarie pubbliche della Regione - per mobilità non in compensazione	-	-	-	-
ABA580	B.II.4.a.3) Crediti v/Aziende sanitarie pubbliche della Regione - per altre prestazioni	593.343	214.460	378.883	176,7
ABA590	B.II.4.b) Acconto quota FSR da distribuire	-	-	-	-
ABA591	B.II.4.c) Crediti v/Aziende sanitarie pubbliche della Regione per anticipazione ripiano disavanzo programmato dai Piani aziendali di cui all'art. 1, comma 528, L. 208/2015	-	-	-	-
ABA600	B.II.4.d) Crediti v/Aziende sanitarie pubbliche Extraregione	338.410	337.987	423	0,1
ABA601	B.II.4.e) Crediti v/Aziende sanitarie pubbliche della Regione - per Contributi da Aziende sanitarie pubbliche della Regione o Prov. Aut. (extra fondo)	-	-	-	-
ABA610	B.II.5) Crediti v/società partecipate e/o enti dipendenti della Regione	179.077	179.077	-	-
ABA620	B.II.5.a) Crediti v/enti regionali	172.212	172.211	1	0,0
ABA630	B.II.5.b) Crediti v/sperimentazioni gestionali	-	-	-	-
ABA640	B.II.5.c) Crediti v/altre partecipate	6.866	6.866	-	-
ABA650	B.II.6) Crediti v/Erario	4.454.568	4.132.727	321.841	7,8
ABA660	B.II.7) Crediti v/altri	3.720.113	4.136.138	416.025	10,1
ABA670	B.II.7.a) Crediti v/clienti privati	3.451.624	3.610.391	158.767	4,4
ABA680	B.II.7.b) Crediti v/gestioni liquidatorie	-	-	-	-
ABA690	B.II.7.c) Crediti v/altri soggetti pubblici	94.494	26.020	68.474	263,2
ABA700	B.II.7.d) Crediti v/altri soggetti pubblici per ricerca	-	-	-	-
ABA710	B.II.7.e) Altri crediti diversi	173.994	499.727	325.733	65,2
ABA711	B.II.7.e.1) Altri Crediti diversi	173.994	499.727	325.733	65,2
ABA712	B.II.7.e.2) Note di credito da emettere (diverse)	-	-	-	-
ABA713	B.II.7.f) Altri Crediti verso erogatori (privati accreditati e convenzionati) di prestazioni sanitarie	-	-	-	-
ABA714	B.II.7.f.1) Altri Crediti verso erogatori (privati accreditati e convenzionati) di prestazioni sanitarie	-	-	-	-
ABA715	B.II.7.f.2) Note di credito da emettere (privati accreditati e convenzionati)	-	-	-	-
ABA720	B.III) ATTIVITA' FINANZIARIE CHE NON COSTITUISCONO IMMOBILIZZAZIONI	-	-	-	-
ABA730	B.III.1) Partecipazioni che non costituiscono immobilizzazioni	-	-	-	-
ABA740	B.III.2) Altri titoli che non costituiscono immobilizzazioni	-	-	-	-
ABA750	B.IV) DISPONIBILITA' LIQUIDE	74.738.194	76.864.752	2.126.558	2,8

		Bilancio 2023 (Unità di euro)	Bilancio 2022 (Unità di euro)	variazione	
ABA760	B.IV.1) Cassa	377.451	128.866	248.585	192,9
ABA770	B.IV.2) Istituto Tesoriere	74.284.088	76.545.715	- 2.261.627	- 3,0
ABA780	B.IV.3) Tesoreria Unica	-	-	-	-
ABA790	B.IV.4) Conto corrente postale	76.655	190.171	- 113.516	- 59,7
ACZ999	C) RATEI E RISCONTI ATTIVI	31.224	130.797	- 99.573	- 76,1
ACA000	C.I) RATEI ATTIVI	213	-	213	#DIV/0!
ACA010	C.I.1) Ratei attivi	213	-	213	#DIV/0!
ACA020	C.I.2) Ratei attivi v/Aziende sanitarie pubbliche della Regione	-	-	-	-
ACA030	C.II) RISCONTI ATTIVI	31.012	130.797	- 99.785	- 76,3
ACA040	C.II.1) Risconti attivi	31.012	130.797	- 99.785	- 76,3
ACA050	C.II.2) Risconti attivi v/Aziende sanitarie pubbliche della Regione	-	-	-	-
AZZ999	D) TOTALE ATTIVO	490.046.123	492.265.109	- 2.218.986	- 0,5
ADZ999	E) CONTI D'ORDINE	9.451.471	9.451.471	-	-
ADA000	E.I) CANONI DI LEASING ANCORA DA PAGARE	-	-	-	-
ADA010	E.II) DEPOSITI CAUZIONALI	-	15.000	- 15.000	- 100,0
ADA020	E.III) BENI IN COMODATO	1.607.949	588.521	1.019.428	173,2
ADA021	E.IV) CANONI DI PROJECT FINANCING ANCORA DA PAGARE	-	-	-	-
ADA030	E.V) ALTRI CONTI D'ORDINE	7.843.521	8.847.950	- 1.004.429	- 11,4
PAZ999	A) PATRIMONIO NETTO	217.049.645	208.868.869	8.180.776	3,9
PAA000	A.I) FONDO DI DOTAZIONE	896.666	896.666	-	-
PAA010	A.II) FINANZIAMENTI PER INVESTIMENTI	215.506.043	224.402.852	- 8.896.809	- 4,0
PAA020	A.II.1) Finanziamenti per beni di prima dotazione	-	-	-	-
PAA030	A.II.2) Finanziamenti da Stato per investimenti	120.433.640	120.433.640	-	-
PAA040	A.II.2.a) Finanziamenti da Stato per investimenti - ex art. 20 legge 67/88	40.359.023	40.359.023	-	-
PAA050	A.II.2.b) Finanziamenti da Stato per investimenti - ricerca	-	-	-	-
PAA060	A.II.2.c) Finanziamenti da Stato per investimenti - altro	80.074.617	80.074.617	-	-
PAA070	A.II.3) Finanziamenti da Regione per investimenti	2.086.464	3.681.825	- 1.595.361	- 43,3
PAA080	A.II.4) Finanziamenti da altri soggetti pubblici per investimenti	68.042.518	68.049.804	- 7.286	- 0,0
PAA090	A.II.5) Finanziamenti per investimenti da rettifica contributi in conto esercizio	24.943.421	32.237.583	- 7.294.162	- 22,6
PAA100	A.III) RISERVE DA DONAZIONI E LASCITI VINCOLATI AD INVESTIMENTI	274.599	311.888	- 37.289	- 12,0
PAA110	A.IV) ALTRE RISERVE	9.000	9.000	-	-
PAA120	A.IV.1) Riserve da rivalutazioni	-	-	-	-
PAA130	A.IV.2) Riserve da plusvalenze da reinvestire	-	-	-	-
PAA140	A.IV.3) Contributi da reinvestire	9.000	9.000	-	-
PAA150	A.IV.4) Riserve da utili di esercizio destinati ad investimenti	-	-	-	-
PAA160	A.IV.5) Riserve diverse	-	-	-	-
PAA170	A.V) CONTRIBUTI PER RIPIANO PERDITE	-	-	-	-
PAA180	A.V.1) Contributi per copertura debiti al 31/12/2005	-	-	-	-
PAA190	A.V.2) Contributi per ricostituzione risorse da investimenti esercizi precedenti	-	-	-	-
PAA200	A.V.3) Altro	-	-	-	-
PAA210	A.VI) UTILI (PERDITE) PORTATI A NUOVO	352.799	352.800	- 1	- 0,0
PAA220	A.VII) UTILE (PERDITA) D'ESERCIZIO	10.538	- 17.104.337	17.114.875	- 100,1
PBZ999	B) FONDI PER RISCHI E ONERI	81.983.033	78.313.836	3.669.197	4,7
PBA000	B.I) FONDI PER IMPOSTE, ANCHE DIFFERITE	-	-	-	-
PBA010	B.II) FONDI PER RISCHI	47.831.169	50.332.755	- 2.501.586	- 5,0
PBA020	B.II.1) Fondo rischi per cause civili ed oneri processuali	18.727.354	19.554.231	- 826.877	- 4,2
PBA030	B.II.2) Fondo rischi per contenzioso personale dipendente	4.753.838	6.366.822	- 1.612.984	- 25,3
PBA040	B.II.3) Fondo rischi connessi all'acquisto di prestazioni sanitarie da privato	4.035.560	4.035.560	-	-
PBA050	B.II.4) Fondo rischi per copertura diretta dei rischi (autoassicurazione)	15.333.894	15.333.894	-	-
PBA051	B.II.5) Fondo rischi per franchigia assicurativa	-	-	-	-
PBA052	B.II.6) Fondo rischi per interessi di mora	2.478.445	2.411.649	66.796	2,8
PBA060	B.II.7) Altri fondi rischi	2.502.078	2.630.599	- 128.521	- 4,9
PBA070	B.III) FONDI DA DISTRIBUIRE	-	-	-	-
PBA080	B.III.1) FSR indistinto da distribuire	-	-	-	-
PBA090	B.III.2) FSR vincolato da distribuire	-	-	-	-
PBA100	B.III.3) Fondo per ripiano disavanzî pregressi	-	-	-	-
PBA110	B.III.4) Fondo finanziamento sanitario aggiuntivo corrente LEA	-	-	-	-

		Bilancio 2023 (Unità di euro)	Bilancio 2022 (Unità di euro)	variazione	
PBA120	B.III.5) Fondo finanziamento sanitario aggiuntivo corrente extra LEA	-	-	-	-
PBA130	B.III.6) Fondo finanziamento per ricerca	-	-	-	-
PBA140	B.III.7) Fondo finanziamento per investimenti	-	-	-	-
PBA141	B.III.8) Fondo finanziamento sanitario aggiuntivo corrente (extra fondo) - Risorse aggiuntive da bilancio regionale a titolo di copertura extra LEA	-	-	-	-
PBA150	B.IV) QUOTE INUTILIZZATE CONTRIBUTI	7.206.516	6.740.494	466.022	6,9
PBA151	B.IV.1) Quote inutilizzate contributi da Regione o Prov. Aut. per quota F.S. indistinto finalizzato	-	-	-	-
PBA160	B.IV.2) Quote inutilizzate contributi da Regione o Prov. Aut. per quota F.S. vincolato	1.187.170	875.110	312.060	35,7
PBA170	B.IV.3) Quote inutilizzate contributi vincolati da soggetti pubblici (extra fondo)	823.496	687.790	135.706	19,7
PBA180	B.IV.4) Quote inutilizzate contributi per ricerca	-	-	-	-
PBA190	B.IV.5) Quote inutilizzate contributi vincolati da privati	5.195.850	5.177.594	18.256	0,4
PBA200	B.V) ALTRI FONDI PER ONERI E SPESE	26.945.348	21.240.587	5.704.761	26,9
PBA210	B.V.1) Fondi integrativi pensione	-	-	-	-
PBA220	B.V.2) Fondi rinnovi contrattuali	21.832.037	16.828.918	5.003.119	29,7
PBA230	B.V.2.a) Fondo rinnovi contrattuali personale dipendente	11.011.614	8.507.950	2.503.664	29,4
PBA240	B.V.2.b) Fondo rinnovi convenzioni MMG/PLS/MCA	9.089.237	6.989.657	2.099.580	30,0
PBA250	B.V.2.c) Fondo rinnovi convenzioni medici Sumai	1.731.186	1.331.311	399.875	30,0
PBA260	B.V.3) Altri fondi per oneri e spese	4.593.385	4.411.669	181.716	4,1
PBA270	B.V.4) Altri Fondi incentivi funzioni tecniche Art. 113 D.Lgs 50/2016	519.926	-	519.926	#DIV/0!
PCZ999	C) TRATTAMENTO FINE RAPPORTO	5.737.874	5.577.315	160.559	2,9
PCA000	C.I) FONDO PER PREMI OPEROSITA' MEDICI SUMAI	5.737.874	5.577.315	160.559	2,9
PCA010	C.II) FONDO PER TRATTAMENTO DI FINE RAPPORTO DIPENDENTI	-	-	-	-
PCA020	C.III) FONDO PER TRATTAMENTI DI QUIESCENZA E SIMILI	-	-	-	-
PDZ999	D) DEBITI	185.266.823	199.493.767	- 14.226.944	- 7,1
PDA000	D.I) DEBITI PER MUTUI PASSIVI	-	-	-	-
PDA010	D.II) DEBITI V/STATO	-	-	-	-
PDA020	D.II.1) Debiti v/Stato per mobilità passiva extraregionale	-	-	-	-
PDA030	D.II.2) Debiti v/Stato per mobilità passiva internazionale	-	-	-	-
PDA040	D.II.3) Acconto quota FSR v/Stato	-	-	-	-
PDA050	D.II.4) Debiti v/Stato per restituzione finanziamenti - per ricerca	-	-	-	-
PDA060	D.II.5) Altri debiti v/Stato	-	-	-	-
PDA070	D.III) DEBITI V/REGIONE O PROVINCIA AUTONOMA	3.211.279	4.876.789	- 1.665.510	- 34,2
PDA080	D.III.1) Debiti v/Regione o Provincia Autonoma per finanziamenti - GSA	-	-	-	-
PDA081	D.III.2) Debiti v/Regione o Provincia Autonoma per finanziamenti	-	-	-	-
PDA090	D.III.3) Debiti v/Regione o Provincia Autonoma per mobilità passiva intraregionale	-	-	-	-
PDA100	D.III.4) Debiti v/Regione o Provincia Autonoma per mobilità passiva extraregionale	-	-	-	-
PDA101	D.III.5) Debiti v/Regione o Provincia Autonoma per mobilità passiva internazionale	-	-	-	-
PDA110	D.III.6) Acconto quota FSR da Regione o Provincia Autonoma	3.211.279	4.876.789	- 1.665.510	- 34,2
PDA111	D.III.7) Acconto da Regione o Provincia Autonoma per anticipazione ripiano disavanzo programmato dai Piani aziendali di cui all'art. 1, comma 528, L. 208/2015	-	-	-	-
PDA112	D.III.8) Debiti v/Regione o Provincia Autonoma per contributi L. 210/92	-	-	-	-
PDA120	D.III.9) Altri debiti v/Regione o Provincia Autonoma - GSA	-	-	-	-
PDA121	D.III.10) Altri debiti v/Regione o Provincia Autonoma	-	-	-	-
PDA130	D.IV) DEBITI V/COMUNI	340.470	1.232.110	- 891.640	- 72,4
PDA140	D.V) DEBITI V/AZIENDE SANITARIE PUBBLICHE	1.193.787	603.070	590.717	98,0
PDA150	D.V.1) Debiti v/Aziende sanitarie pubbliche della Regione	931.818	377.572	554.246	146,8
PDA160	D.V.1.a) Debiti v/Aziende sanitarie pubbliche della Regione - per quota FSR	-	-	-	-
PDA170	D.V.1.b) Debiti v/Aziende sanitarie pubbliche della Regione - per finanziamento sanitario aggiuntivo corrente LEA	-	-	-	-
PDA180	D.V.1.c) Debiti v/Aziende sanitarie pubbliche della Regione - per finanziamento sanitario aggiuntivo corrente extra LEA	-	-	-	-
PDA190	D.V.1.d) Debiti v/Aziende sanitarie pubbliche della Regione - per mobilità in compensazione	-	-	-	-
PDA200	D.V.1.e) Debiti v/Aziende sanitarie pubbliche della Regione - per mobilità non in compensazione	-	-	-	-
PDA210	D.V.1.f) Debiti v/Aziende sanitarie pubbliche della Regione - per altre prestazioni	931.818	377.572	554.246	146,8
PDA211	D.V.1.g) Debiti v/Aziende sanitarie pubbliche della Regione - altre prestazioni per STP	-	-	-	-
PDA212	D.V.1.h) Debiti v/Aziende sanitarie pubbliche della Regione - per Contributi da Aziende sanitarie pubbliche della Regione o Prov. Aut. (extra fondo)	-	-	-	-

		Bilancio 2023 (Unità di euro)	Bilancio 2022 (Unità di euro)	variazione	
PDA213	D.V.1.i) Debiti v/Aziende sanitarie pubbliche della Regione - per contributi L. 210/92	-	-	-	-
PDA220	D.V.2) Debiti v/Aziende sanitarie pubbliche Extraregione	261.969	225.498	36.471	16,2
PDA230	D.V.3) Debiti v/Aziende sanitarie pubbliche della Regione per versamenti c/patrimonio netto	-	-	-	-
PDA231	D.V.3.a) Debiti v/Aziende sanitarie pubbliche della Regione per versamenti c/patrimonio netto - finanziamenti per investimenti	-	-	-	-
PDA232	D.V.3.b) Debiti v/Aziende sanitarie pubbliche della Regione per versamenti c/patrimonio netto - incremento fondo dotazione	-	-	-	-
PDA233	D.V.3.c) Debiti v/Aziende sanitarie pubbliche della Regione per versamenti c/patrimonio netto - ripiano perdite	-	-	-	-
PDA234	D.V.3.d) Debiti v/Aziende sanitarie pubbliche della Regione per anticipazione ripiano disavanzo programmato dai Piani aziendali di cui all'art. 1, comma 528, L. 208/2015	-	-	-	-
PDA235	D.V.3.e) Debiti v/Aziende sanitarie pubbliche della Regione per versamenti c/patrimonio netto - altro	-	-	-	-
PDA240	D.VI) DEBITI V/ SOCIETA' PARTECIPATE E/O ENTI DIPENDENTI DELLA REGIONE	6.329.113	3.344.742	2.984.371	89,2
PDA250	D.VI.1) Debiti v/enti regionali	180.000	180.000	-	-
PDA260	D.VI.2) Debiti v/sperimentazioni gestionali	-	-	-	-
PDA270	D.VI.3) Debiti v/altre partecipate	6.149.113	3.164.742	2.984.371	94,3
PDA280	D.VII) DEBITI V/FORNITORI	118.052.665	136.798.631	-	18.745.966 - 13,7
PDA290	D.VII.1) Debiti verso erogatori (privati accreditati e convenzionati) di prestazioni sanitarie	33.312.171	43.264.717	-	9.952.546 - 23,0
PDA291	D.VII.1.a) Debiti verso erogatori (privati accreditati e convenzionati) di prestazioni sanitarie	36.578.598	47.269.185	-	10.690.587 - 22,6
PDA292	D.VII.1.b) Note di credito da ricevere (privati accreditati e convenzionati) di prestazioni sanitarie	-	-	738.041	- 18,4
PDA300	D.VII.2) Debiti verso altri fornitori	84.740.494	93.533.914	-	8.793.420 - 9,4
PDA301	D.VII.2.a) Debiti verso altri fornitori	100.481.048	109.549.828	-	9.068.780 - 8,3
PDA302	D.VII.2.b) Note di credito da ricevere (altri fornitori)	-	-	275.360	- 1,7
PDA310	D.VIII) DEBITI V/ISTITUTO TESORIERE	-	-	-	-
PDA320	D.IX) DEBITI TRIBUTARI	12.959.662	14.219.925	-	1.260.263 - 8,9
PDA330	D.X) DEBITI V/ISTITUTI PREVIDENZIALI, ASSISTENZIALI E SICUREZZA SOCIALE	16.696.151	13.475.414	3.220.737	23,9
PDA340	D.XI) DEBITI V/ALTRI	26.483.696	24.943.086	1.540.610	6,2
PDA350	D.XI.1) Debiti v/altri finanziatori	-	-	-	-
PDA360	D.XI.2) Debiti v/dipendenti	18.208.933	14.621.155	3.587.778	24,5
PDA370	D.XI.3) Debiti v/gestioni liquidatorie	498.351	529.577	-	31.226 - 5,9
PDA380	D.XI.5) Altri debiti diversi	7.776.412	9.792.354	-	2.015.942 - 20,6
PEZ999	E) RATEI E RISCOINTI PASSIVI	8.748	11.322	-	2.574 - 22,7
PEA000	E.I) RATEI PASSIVI	-	10.130	-	10.130 - 100,0
PEA010	E.I.1) Ratei passivi	-	10.130	-	10.130 - 100,0
PEA020	E.I.2) Ratei passivi v/Aziende sanitarie pubbliche della Regione	-	-	-	-
PEA030	E.II) RISCOINTI PASSIVI	8.748	1.192	7.556	633,9
PEA040	E.II.1) Risconti passivi	8.748	1.192	7.556	633,9
PEA050	E.II.2) Risconti passivi v/Aziende sanitarie pubbliche della Regione	-	-	-	-
PEA060	E.II.3) Risconti passivi - in attuazione dell'art.79, comma 1 sexies lettera c), del D.L. 112/2008, convertito con legge 133/2008 e della legge 23 dicembre 2009 n. 191	-	-	-	-
PZZ999	F) TOTALE PASSIVO E PATRIMONIO NETTO	490.046.123	492.265.109	-	2.218.986 - 0,5

		Bilancio 2023 (Unità di euro)	Bilancio 2022 (Unità di euro)	variazione	
PfZ999	G) CONTI D'ORDINE	9.451.471	9.451.471	-	-
PFA000	G.I) CANONI DI LEASING ANCORA DA PAGARE	-	-	-	-
PFA010	G.II) DEPOSITI CAUZIONALI	-	15.000	-	15.000
PFA020	G.III) BENI IN COMODATO	1.607.949	588.521	1.019.428	173,2
PFA021	G.IV) CANONI DI PROJECT FINANCING ANCORA DA PAGARE	-	-	-	-
PFA030	G.V) ALTRI CONTI D'ORDINE	7.843.521	8.847.950	-	1.004.429
				-	11,4

Data

Il Direttore responsabile dell'area economico-finanziaria

Dr.ssa Claudia D'Onofrio

Il Direttore Generale

Dr. Maurizio De Nuccio

Mod. CE ministeriale

elaborato secondo la struttura di cui
Delibera del Consiglio dei Ministri
del 30.04.2019

MODELLO DI RILEVAZIONE DEL CONTO ECONOMICO ENTI DEL SERVIZIO SANITARIO NAZIONALE

STRUTTURA RILEVATA						
REGIONE		1 0 6		Puglia		
ENTE SSN		1 6 0		ASL BR Brindisi		
PERIODO DI RILEVAZIONE						
ANNO		2023				
Trimestre		1	2	3	4	
		Preventivo		Consuntivo	X	
		A	B	C=A-B		
		Bilancio 2023	Bilancio 2022	val.assoluto	var.%	
		(Unità di euro)	(Unità di euro)	(Unità di euro)		
Cons	CODICE	DESCRIZIONE				
		A) Valore della produzione				
	AA0010	A.1) Contributi in c/esercizio	779.187.490	751.994.298	27.193.192	4
	AA0020	A.1.A) Contributi da Regione o Prov. Aut. per quota F.S. regionale	768.282.511	728.781.967	39.500.544	5
	AA0030	A.1.A.1) da Regione o Prov. Aut. per quota F.S. regionale indistinto	750.096.828	706.591.762	43.505.066	6
	AA0031	A.1.A.1.1) Finanziamento indistinto	724.424.890	697.302.428	27.122.462	4
	AA0032	A.1.A.1.2) Finanziamento indistinto finalizzato da Regione	25.671.938	9.289.334	16.382.604	176
	AA0033	A.1.A.1.3) Funzioni	-	-	-	-
	AA0034	A.1.A.1.3.A) Funzioni - Pronto Soccorso	-	-	-	-
	AA0035	A.1.A.1.3.B) Funzioni - Altro	-	-	-	-
	AA0036	A.1.A.1.4) Quota finalizzata per il Piano aziendale di cui all'art. 1, comma 528, L. 208/2015	-	-	-	-
	AA0040	A.1.A.2) da Regione o Prov. Aut. per quota F.S. regionale vincolato	18.185.683	22.190.205	- 4.004.522	- 18
	AA0050	A.1.B) Contributi c/esercizio (extra fondo)	10.711.071	22.167.558	- 11.456.487	- 52
	AA0060	A.1.B.1) da Regione o Prov. Aut. (extra fondo)	7.626.947	8.382.701	- 755.754	- 9
	AA0070	A.1.B.1.1) Contributi da Regione o Prov. Aut. (extra fondo) vincolati	6.626.947	8.382.701	- 1.755.754	- 21
	AA0080	A.1.B.1.2) Contributi da Regione o Prov. Aut. (extra fondo) - Risorse aggiuntive da bilancio regionale a titolo di copertura LEA	1.000.000	-	1.000.000	-
	AA0090	A.1.B.1.3) Contributi da Regione o Prov. Aut. (extra fondo) - Risorse aggiuntive da bilancio regionale a titolo di copertura extra LEA	-	-	-	-
	AA0100	A.1.B.1.4) Contributi da Regione o Prov. Aut. (extra fondo) - Altro	-	-	-	-
	AA0110	A.1.B.2) Contributi da Aziende sanitarie pubbliche della Regione o Prov. Aut. (extra fondo)	2.197.804	350.306	1.847.498	527
R	AA0120	A.1.B.2.1) Contributi da Aziende sanitarie pubbliche della Regione o Prov. Aut. (extra fondo) vincolati	1.392.472	-	1.392.472	-
R	AA0130	A.1.B.2.2) Contributi da Aziende sanitarie pubbliche della Regione o Prov. Aut. (extra fondo) altro	805.332	350.306	455.026	130
	AA0140	A.1.B.3) Contributi da Ministero della Salute e da altri soggetti pubblici (extra fondo)	886.320	13.434.551	- 12.548.231	- 93
	AA0141	A.1.B.3.1) Contributi da Ministero della Salute (extra fondo)	30.000	-	30.000	-
	AA0150	A.1.B.3.2) Contributi da altri soggetti pubblici (extra fondo) vincolati	-	13.272.468	- 13.272.468	- 100
	AA0160	A.1.B.3.3) Contributi da altri soggetti pubblici (extra fondo) L. 210/92	856.320	-	856.320	-
	AA0170	A.1.B.3.4) Contributi da altri soggetti pubblici (extra fondo) altro	-	162.083	- 162.083	- 100
	AA0171	A.1.B.3.5) Contributi da altri soggetti pubblici (extra fondo) - in attuazione dell'art.79, comma 1 sexies lettera c), del D.L. 112/2008, convertito con legge 133/2008 e della legge 23 dicembre 2009 n. 191.	-	-	-	-
	AA0180	A.1.C) Contributi c/esercizio per ricerca	-	-	-	-
	AA0190	A.1.C.1) Contributi da Ministero della Salute per ricerca corrente	-	-	-	-
	AA0200	A.1.C.2) Contributi da Ministero della Salute per ricerca finalizzata	-	-	-	-
	AA0210	A.1.C.3) Contributi da Regione ed altri soggetti pubblici per ricerca	-	-	-	-
	AA0220	A.1.C.4) Contributi da privati per ricerca	-	-	-	-
	AA0230	A.1.D) Contributi c/esercizio da privati	193.908	1.044.773	- 850.865	- 81
	AA0240	A.2) Rettifica contributi c/esercizio per destinazione ad investimenti	- 1.677.929	- 14.604.093	12.926.164	89
	AA0250	A.2.A) Rettifica contributi in c/esercizio per destinazione ad investimenti - da Regione o Prov. Aut. per quota F.S. regionale	- 1.677.929	- 14.604.093	12.926.164	89
	AA0260	A.2.B) Rettifica contributi in c/esercizio per destinazione ad investimenti - altri contributi	-	-	-	-
	AA0270	A.3) Utilizzo fondi per quote inutilizzate contributi finalizzati e vincolati di esercizi precedenti	1.258.626	451.396	807.230	179
	AA0271	A.3.A) Utilizzo fondi per quote inutilizzate contributi di esercizi precedenti da Regione o Prov. Aut. per quota F.S. regionale indistinto finalizzato	-	-	-	-
	AA0280	A.3.B) Utilizzo fondi per quote inutilizzate contributi di esercizi precedenti da Regione o Prov. Aut. per quota F.S. regionale vincolato	805.145	10.769	794.376	7.377
	AA0290	A.3.C) Utilizzo fondi per quote inutilizzate contributi di esercizi precedenti da soggetti pubblici (extra fondo) vincolati	97.149	-	97.149	-
	AA0300	A.3.D) Utilizzo fondi per quote inutilizzate contributi di esercizi precedenti per ricerca	-	-	-	-

MODELLO DI RILEVAZIONE DEL CONTO ECONOMICO ENTI DEL SERVIZIO SANITARIO NAZIONALE

STRUTTURA RILEVATA						
REGIONE		1 0 6		Puglia		
ENTE SSN		1 6 0		ASL BR Brindisi		
PERIODO DI RILEVAZIONE						
ANNO		2023				
Trimestre		1	2	3	4	
		Preventivo		Consuntivo	X	
		A	B	C=A-B		
		Bilancio 2023	Bilancio 2022	val.assoluto	var.%	
		(Unità di euro)	(Unità di euro)	(Unità di euro)		
Cons	CODICE	DESCRIZIONE				
	AA0310	A.3.E) Utilizzo fondi per quote inutilizzate contributi vincolati di esercizi precedenti da privati	356.332	440.627	- 84.295	- 19
	AA0320	A.4) Ricavi per prestazioni sanitarie e sociosanitarie a rilevanza sanitaria	46.255.715	43.001.735	3.253.980	8
	AA0330	A.4.A) Ricavi per prestazioni sanitarie e sociosanitarie a rilevanza sanitaria erogate a soggetti pubblici	40.948.631	38.419.915	2.528.716	7
R	AA0340	A.4.A.1) Ricavi per prestaz. sanitarie e sociosanitarie a rilevanza sanitaria erogate ad Aziende sanitarie pubbliche della Regione	36.865.101	36.085.658	779.443	2
R	AA0350	A.4.A.1.1) Prestazioni di ricovero	17.865.782	19.648.311	- 1.782.529	- 9
R	AA0360	A.4.A.1.2) Prestazioni di specialistica ambulatoriale	9.724.317	8.910.056	814.261	9
R	AA0361	A.4.A.1.3) Prestazioni di pronto soccorso non seguite da ricovero	-	-	-	-
R	AA0370	A.4.A.1.4) Prestazioni di psichiatria residenziale e semiresidenziale	1.690.851	1.662.819	28.032	2
R	AA0380	A.4.A.1.5) Prestazioni di File F	5.848.083	4.440.641	1.407.442	32
R	AA0390	A.4.A.1.6) Prestazioni servizi MMG, PLS, Contin. assistenziale	199.680	204.435	- 4.755	- 2
R	AA0400	A.4.A.1.7) Prestazioni servizi farmaceutica convenzionata	278.811	190.250	88.561	47
R	AA0410	A.4.A.1.8) Prestazioni termali	1.229.366	1.021.403	207.963	20
R	AA0420	A.4.A.1.9) Prestazioni trasporto ambulanze ed elisoccorso	-	-	-	-
R	AA0421	A.4.A.1.10) Prestazioni assistenza integrativa	-	-	-	-
R	AA0422	A.4.A.1.11) Prestazioni assistenza protesica	-	-	-	-
R	AA0423	A.4.A.1.12) Prestazioni assistenza riabilitativa extraospedaliera	-	-	-	-
R	AA0424	A.4.A.1.13) Ricavi per cessione di emocomponenti e cellule staminali	28.211	7.743	20.468	264
R	AA0425	A.4.A.1.14) Prestazioni assistenza domiciliare integrata (ADI)	-	-	-	-
R	AA0430	A.4.A.1.15) Altre prestazioni sanitarie e socio-sanitarie a rilevanza sanitaria	-	-	-	-
	AA0440	A.4.A.2) Ricavi per prestaz. sanitarie e sociosanitarie a rilevanza sanitaria erogate ad altri soggetti pubblici	-	-	-	-
	AA0450	A.4.A.3) Ricavi per prestaz. sanitarie e sociosanitarie a rilevanza sanitaria erogate a soggetti pubblici Extraregione	4.083.530	2.334.257	1.749.273	75
S	AA0460	A.4.A.3.1) Prestazioni di ricovero	2.293.260	1.267.390	1.025.870	81
S	AA0470	A.4.A.3.2) Prestazioni ambulatoriali	566.630	259.920	306.710	118
S	AA0471	A.4.A.3.3) Prestazioni pronto soccorso non seguite da ricovero	-	-	-	-
SS	AA0480	A.4.A.3.4) Prestazioni di psichiatria non soggetta a compensazione (resid. e semiresid.)	-	-	-	-
S	AA0490	A.4.A.3.5) Prestazioni di File F	343.800	273.468	70.332	26
S	AA0500	A.4.A.3.6) Prestazioni servizi MMG, PLS, Contin. assistenziale Extraregione	162.750	96.810	65.940	68
S	AA0510	A.4.A.3.7) Prestazioni servizi farmaceutica convenzionata Extraregione	85.330	171.966	- 86.636	- 50
S	AA0520	A.4.A.3.8) Prestazioni termali Extraregione	484.340	188.158	296.182	157
S	AA0530	A.4.A.3.9) Prestazioni trasporto ambulanze ed elisoccorso Extraregione	147.420	76.545	70.875	93
SS	AA0541	A.4.A.3.10) Prestazioni assistenza integrativa da pubblico (extraregione)	-	-	-	-
SS	AA0542	A.4.A.3.11) Prestazioni assistenza protesica da pubblico (extraregione)	-	-	-	-
S	AA0550	A.4.A.3.12) Ricavi per cessione di emocomponenti e cellule staminali Extraregione	-	-	-	-
S	AA0560	A.4.A.3.13) Ricavi GSA per differenziale saldo mobilità interregionale	-	-	-	-
S	AA0561	A.4.A.3.14) Altre prestazioni sanitarie e sociosanitarie a rilevanza sanitaria erogate a soggetti pubblici Extraregione	-	-	-	-
SS	AA0570	A.4.A.3.15) Altre prestazioni sanitarie e sociosanitarie a rilevanza sanitaria non soggette a compensazione Extraregione	-	-	-	-
SS	AA0580	A.4.A.3.15.A) Prestazioni di assistenza riabilitativa non soggette a compensazione Extraregione	-	-	-	-
SS	AA0590	A.4.A.3.15.B) Altre prestazioni sanitarie e socio-sanitarie a rilevanza sanitaria non soggette a compensazione Extraregione	-	-	-	-
	AA0600	A.4.A.3.16) Altre prestazioni sanitarie a rilevanza sanitaria - Mobilità attiva Internazionale	-	-	-	-
R	AA0601	A.4.A.3.17) Altre prestazioni sanitarie a rilevanza sanitaria - Mobilità attiva Internazionale rilevata dalle AO, AOU, IRCCS.	-	-	-	-
SS	AA0602	A.4.A.3.18) Altre prestazioni sanitarie e sociosanitarie a rilevanza sanitaria ad Aziende sanitarie e casse mutua estera - (fatturate direttamente)	-	-	-	-

MODELLO DI RILEVAZIONE DEL CONTO ECONOMICO ENTI DEL SERVIZIO SANITARIO NAZIONALE

STRUTTURA RILEVATA					
REGIONE		1 0 6	Puglia		
ENTE SSN		1 6 0	ASL BR Brindisi		
PERIODO DI RILEVAZIONE					
ANNO		2023			
Trimestre		1	2	3	4
		Preventivo		Consuntivo	X
		A	B	C=A-B	
		Bilancio 2023	Bilancio 2022	val.assoluto	var.%
		(Unità di euro)	(Unità di euro)	(Unità di euro)	
Cons	CODICE	DESCRIZIONE			
S	AA0610	A.4.B) Ricavi per prestazioni sanitarie e sociosanitarie a rilevanza sanitaria erogate da privati v/residenti Extraregione in compensazione (mobilità attiva)	-	-	-
S	AA0620	A.4.B.1) Prestazioni di ricovero da priv. Extraregione in compensazione (mobilità attiva)	-	-	-
S	AA0630	A.4.B.2) Prestazioni ambulatoriali da priv. Extraregione in compensazione (mobilità attiva)	-	-	-
S	AA0631	A.4.B.3) Prestazioni di pronto soccorso non seguite da ricovero da priv. Extraregione in compensazione (mobilità attiva)	-	-	-
S	AA0640	A.4.B.4) Prestazioni di File F da priv. Extraregione in compensazione (mobilità attiva)	-	-	-
S	AA0650	A.4.B.5) Altre prestazioni sanitarie e sociosanitarie a rilevanza sanitaria erogate da privati v/residenti Extraregione in compensazione (mobilità attiva)	-	-	-
	AA0660	A.4.C) Ricavi per prestazioni sanitarie e sociosanitarie a rilevanza sanitaria erogate a privati	1.069.911	563.906	506.005
	AA0670	A.4.D) Ricavi per prestazioni sanitarie erogate in regime di intramoenia	4.237.173	4.017.914	219.259
	AA0680	A.4.D.1) Ricavi per prestazioni sanitarie intramoenia - Area ospedaliera	-	-	-
	AA0690	A.4.D.2) Ricavi per prestazioni sanitarie intramoenia - Area specialistica	3.776.476	3.438.563	337.913
	AA0700	A.4.D.3) Ricavi per prestazioni sanitarie intramoenia - Area sanità pubblica	-	-	-
	AA0710	A.4.D.4) Ricavi per prestazioni sanitarie intramoenia - Consulenze (ex art. 55 c.1 lett. c, d) ed ex art. 57-58)	432.093	535.881	103.788
R	AA0720	A.4.D.5) Ricavi per prestazioni sanitarie intramoenia - Consulenze (ex art. 55 c.1 lett. c, d) ed ex art. 57-58) (Aziende sanitarie pubbliche della Regione)	28.604	43.470	14.866
	AA0730	A.4.D.6) Ricavi per prestazioni sanitarie intramoenia - Altro	-	-	-
R	AA0740	A.4.D.7) Ricavi per prestazioni sanitarie intramoenia - Altro (Aziende sanitarie pubbliche della Regione)	-	-	-
	AA0750	A.5) Concorsi, recuperi e rimborsi	15.720.634	27.354.146	11.633.512
	AA0760	A.5.A) Rimborsi assicurativi	-	-	-
	AA0770	A.5.B) Concorsi, recuperi e rimborsi da Regione	-	76.469	76.469
	AA0780	A.5.B.1) Rimborso degli oneri stipendiali del personale dell'azienda in posizione di comando presso la Regione	-	76.469	76.469
	AA0790	A.5.B.2) Altri concorsi, recuperi e rimborsi da parte della Regione	-	-	-
R	AA0800	A.5.C) Concorsi, recuperi e rimborsi da Aziende sanitarie pubbliche della Regione	75.330	76.034	704
R	AA0810	A.5.C.1) Rimborso degli oneri stipendiali del personale dipendente dell'azienda in posizione di comando presso Aziende sanitarie pubbliche della Regione	45.570	57.034	11.464
R	AA0820	A.5.C.2) Rimborsi per acquisto beni da parte di Aziende sanitarie pubbliche della Regione	-	-	-
R	AA0830	A.5.C.3) Altri concorsi, recuperi e rimborsi da parte di Aziende sanitarie pubbliche della Regione	29.760	19.000	10.760
R	AA0831	A.5.C.4) Altri concorsi, recuperi e rimborsi da parte della Regione - GSA	-	-	-
	AA0840	A.5.D) Concorsi, recuperi e rimborsi da altri soggetti pubblici	303.877	505.981	202.104
	AA0850	A.5.D.1) Rimborso degli oneri stipendiali del personale dipendente dell'azienda in posizione di comando presso altri soggetti pubblici	-	48.139	48.139
	AA0860	A.5.D.2) Rimborsi per acquisto beni da parte di altri soggetti pubblici	-	-	-
	AA0870	A.5.D.3) Altri concorsi, recuperi e rimborsi da parte di altri soggetti pubblici	303.877	457.842	153.965
	AA0880	A.5.E) Concorsi, recuperi e rimborsi da privati	15.341.427	26.695.662	11.354.235
	AA0890	A.5.E.1) Rimborso da aziende farmaceutiche per Pay back	14.226.044	14.439.570	213.526
	AA0900	A.5.E.1.1) Pay-back per il superamento del tetto della spesa farmaceutica territoriale	-	-	-
	AA0910	A.5.E.1.2) Pay-back per superamento del tetto della spesa farmaceutica ospedaliera	10.141.601	10.729.246	587.645
	AA0920	A.5.E.1.3) Ulteriore Pay-back	4.084.443	3.710.324	374.119
	AA0921	A.5.E.2) Rimborso per Pay back sui dispositivi medici	-	10.622.868	10.622.868
	AA0930	A.5.E.3) Altri concorsi, recuperi e rimborsi da privati	1.115.383	1.633.224	517.841
	AA0940	A.6) Compartecipazione alla spesa per prestazioni sanitarie (Ticket)	4.334.402	3.635.405	698.997

MODELLO DI RILEVAZIONE DEL CONTO ECONOMICO ENTI DEL SERVIZIO SANITARIO NAZIONALE

STRUTTURA RILEVATA						
REGIONE		1 0 6		Puglia		
ENTE SSN		1 6 0		ASL BR Brindisi		
PERIODO DI RILEVAZIONE						
ANNO		2023				
Trimestre		1	2	3	4	
		Preventivo		Consuntivo	X	
		A	B	C=A-B		
		Bilancio 2023	Bilancio 2022	val.assoluto	var.%	
		(Unità di euro)	(Unità di euro)	(Unità di euro)		
Cons	CODICE	DESCRIZIONE				
	AA0950	A.6.A) Compartecipazione alla spesa per prestazioni sanitarie - Ticket sulle prestazioni di specialistica ambulatoriale e APA-PAC	4.328.127	3.632.214	695.913	19
	AA0960	A.6.B) Compartecipazione alla spesa per prestazioni sanitarie - Ticket sul pronto soccorso	5.215	3.191	2.024	63
	AA0970	A.6.C) Compartecipazione alla spesa per prestazioni sanitarie (Ticket) - Altro	1.060	-	1.060	-
	AA0980	A.7) Quota contributi c/capitale imputata all'esercizio	14.766.743	14.311.297	455.446	3
	AA0990	A.7.A) Quota imputata all'esercizio dei finanziamenti per investimenti dallo Stato	-	-	-	-
	AA1000	A.7.B) Quota imputata all'esercizio dei finanziamenti per investimenti da Regione	14.766.743	14.311.297	455.446	3
	AA1010	A.7.C) Quota imputata all'esercizio dei finanziamenti per beni di prima dotazione	-	-	-	-
	AA1020	A.7.D) Quota imputata all'esercizio dei contributi in c/ esercizio FSR destinati ad investimenti	-	-	-	-
	AA1030	A.7.E) Quota imputata all'esercizio degli altri contributi in c/ esercizio destinati ad investimenti	-	-	-	-
	AA1040	A.7.F) Quota imputata all'esercizio di altre poste del patrimonio netto	-	-	-	-
	AA1050	A.8) Incrementi delle immobilizzazioni per lavori interni	-	-	-	-
	AA1060	A.9) Altri ricavi e proventi	1.851.762	2.167.123	- 315.361	15
	AA1070	A.9.A) Ricavi per prestazioni non sanitarie	104.938	119.804	- 14.866	12
	AA1080	A.9.B) Fitti attivi ed altri proventi da attività immobiliari	1.546.083	1.822.961	- 276.878	15
	AA1090	A.9.C) Altri proventi diversi	200.741	224.358	- 23.617	11
	AZ9999	Totale valore della produzione (A)	861.697.443	828.311.307	33.386.136	4
		B) Costi della produzione	-	-	-	-
	BA0010	B.1) Acquisti di beni	149.783.201	149.141.065	642.136	0
	BA0020	B.1.A) Acquisti di beni sanitari	148.454.939	147.483.522	971.417	1
	BA0030	B.1.A.1) Prodotti farmaceutici ed emoderivati	91.788.165	89.637.712	2.150.453	2
	BA0040	B.1.A.1.1) Medicinali con AIC, ad eccezione di vaccini, emoderivati di produzione regionale, ossigeno e altri gas medicali	87.432.042	86.356.547	1.075.495	1
	BA0050	B.1.A.1.2) Medicinali senza AIC	912.471	8.563	903.908	10.556
	BA0051	B.1.A.1.3) Ossigeno e altri gas medicali	3.443.652	3.272.602	171.050	5
	BA0060	B.1.A.1.4) Emoderivati di produzione regionale	-	-	-	-
R	BA0061	B.1.A.1.4.1) Emoderivati di produzione regionale da pubblico (Aziende sanitarie pubbliche della Regione) - Mobilità intraregionale	-	-	-	-
S	BA0062	B.1.A.1.4.2) Emoderivati di produzione regionale da pubblico (Aziende sanitarie pubbliche della Regione) - Mobilità extraregionale	-	-	-	-
	BA0063	B.1.A.1.4.3) Emoderivati di produzione regionale da altri soggetti	-	-	-	-
	BA0070	B.1.A.2) Sangue ed emocomponenti	150.046	140.906	9.140	6
R	BA0080	B.1.A.2.1) da pubblico (Aziende sanitarie pubbliche della Regione) - Mobilità intraregionale	150.046	140.906	9.140	6
S	BA0090	B.1.A.2.2) da pubblico (Aziende sanitarie pubbliche extra Regione) - Mobilità extraregionale	-	-	-	-
	BA0100	B.1.A.2.3) da altri soggetti	-	-	-	-
	BA0210	B.1.A.3) Dispositivi medici	48.474.203	49.902.809	- 1.428.606	3
	BA0220	B.1.A.3.1) Dispositivi medici	28.966.693	28.315.017	651.676	2
	BA0230	B.1.A.3.2) Dispositivi medici impiantabili attivi	6.195.420	7.370.656	- 1.175.236	16
	BA0240	B.1.A.3.3) Dispositivi medico diagnostici in vitro (IVD)	13.312.090	14.217.136	- 905.046	6
	BA0250	B.1.A.4) Prodotti dietetici	2.582.785	2.411.711	171.074	7
	BA0260	B.1.A.5) Materiali per la profilassi (vaccini)	4.812.086	4.593.002	219.084	5
	BA0270	B.1.A.6) Prodotti chimici	7.564	122	7.442	6.100
	BA0280	B.1.A.7) Materiali e prodotti per uso veterinario	31.044	51.916	- 20.872	40
	BA0290	B.1.A.8) Altri beni e prodotti sanitari	609.046	745.344	- 136.298	18
R	BA0300	B.1.A.9) Beni e prodotti sanitari da Aziende sanitarie pubbliche della Regione	-	-	-	-
R	BA0301	B.1.A.9.1) Prodotti farmaceutici ed emoderivati	-	-	-	-
R	BA0302	B.1.A.9.2) Sangue ed emocomponenti	-	-	-	-
R	BA0303	B.1.A.9.3) Dispositivi medici	-	-	-	-

MODELLO DI RILEVAZIONE DEL CONTO ECONOMICO ENTI DEL SERVIZIO SANITARIO NAZIONALE

STRUTTURA RILEVATA						
REGIONE		1 0 6		Puglia		
ENTE SSN		1 6 0		ASL BR Brindisi		
PERIODO DI RILEVAZIONE						
ANNO		2023				
Trimestre		1	2	3	4	
		Preventivo		Consuntivo	X	
		A	B	C=A-B		
		Bilancio 2023	Bilancio 2022	val.assoluto	var.%	
		(Unità di euro)	(Unità di euro)	(Unità di euro)		
Cons	CODICE	DESCRIZIONE				
R	BA0304	B.1.A.9.4) Prodotti dietetici	-	-	-	-
R	BA0305	B.1.A.9.5) Materiali per la profilassi (vaccini)	-	-	-	-
R	BA0306	B.1.A.9.6) Prodotti chimici	-	-	-	-
R	BA0307	B.1.A.9.7) Materiali e prodotti per uso veterinario	-	-	-	-
R	BA0308	B.1.A.9.8) Altri beni e prodotti sanitari	-	-	-	-
	BA0310	B.1.B) Acquisti di beni non sanitari	1.328.262	1.657.543	-	329.281 - 20
	BA0320	B.1.B.1) Prodotti alimentari	56.738	51.377	-	5.361 10
	BA0330	B.1.B.2) Materiali di guardaroba, di pulizia e di convivenza in genere	193.921	189.512	-	4.409 2
	BA0340	B.1.B.3) Combustibili, carburanti e lubrificanti	340.307	355.948	-	15.641 - 4
	BA0350	B.1.B.4) Supporti informatici e cancelleria	630.874	905.125	-	274.251 - 30
	BA0360	B.1.B.5) Materiale per la manutenzione	12.825	53.199	-	40.374 - 76
	BA0370	B.1.B.6) Altri beni e prodotti non sanitari	93.597	102.121	-	8.524 - 8
R	BA0380	B.1.B.7) Beni e prodotti non sanitari da Aziende sanitarie pubbliche della Regione	-	261	-	261 - 100
	BA0390	B.2) Acquisti di servizi	431.305.567	412.481.677	-	18.823.890 5
	BA0400	B.2.A) Acquisti servizi sanitari	354.730.088	337.483.164	-	17.246.924 5
	BA0410	B.2.A.1) Acquisti servizi sanitari per medicina di base	47.355.703	48.643.205	-	1.287.502 - 3
	BA0420	B.2.A.1.1) - da convenzione	46.898.125	48.234.316	-	1.336.191 - 3
	BA0430	B.2.A.1.1.A) Costi per assistenza MMG	31.046.265	31.701.874	-	655.609 - 2
	BA0440	B.2.A.1.1.B) Costi per assistenza PLS	7.085.827	7.116.118	-	30.291 - 0
	BA0450	B.2.A.1.1.C) Costi per assistenza Continuità assistenziale	5.002.042	5.894.190	-	892.148 - 15
	BA0460	B.2.A.1.1.D) Altro (medicina dei servizi, psicologi, medici 118, ecc)	3.763.991	3.522.134	-	241.857 7
R	BA0470	B.2.A.1.2) - da pubblico (Aziende sanitarie pubbliche della Regione) - Mobilità intraregionale	137.565	149.940	-	12.375 - 8
S	BA0480	B.2.A.1.3) - da pubblico (Aziende sanitarie pubbliche Extraregione) - Mobilità extraregionale	320.013	258.949	-	61.064 24
	BA0490	B.2.A.2) Acquisti servizi sanitari per farmaceutica	55.778.675	54.605.852	-	1.172.823 2
	BA0500	B.2.A.2.1) - da convenzione	55.027.696	53.981.510	-	1.046.186 2
R	BA0510	B.2.A.2.2) - da pubblico (Aziende sanitarie pubbliche della Regione)- Mobilità intraregionale	387.991	315.171	-	72.820 23
S	BA0520	B.2.A.2.3) - da pubblico (Extraregione)	362.988	309.171	-	53.817 17
	BA0530	B.2.A.3) Acquisti servizi sanitari per assistenza specialistica ambulatoriale	39.266.538	35.781.550	-	3.484.988 10
R	BA0540	B.2.A.3.1) - da pubblico (Aziende sanitarie pubbliche della Regione)	12.130.308	10.621.418	-	1.508.890 14
R	BA0541	B.2.A.3.2) prestazioni di pronto soccorso non seguite da ricovero - da pubblico (Aziende sanitarie pubbliche della Regione)	-	-	-	-
	BA0550	B.2.A.3.3) - da pubblico (altri soggetti pubbl. della Regione)	-	-	-	-
	BA0551	B.2.A.3.4) prestazioni di pronto soccorso non seguite da ricovero - da pubblico (altri soggetti pubbl. della Regione)	-	-	-	-
S	BA0560	B.2.A.3.5) - da pubblico (Extraregione)	3.341.662	3.054.524	-	287.138 9
S	BA0561	B.2.A.3.6) prestazioni di pronto soccorso non seguite da ricovero - da pubblico (Extraregione)	-	-	-	-
	BA0570	B.2.A.3.7) - da privato - Medici SUMAI	11.345.776	9.796.198	-	1.549.578 16
	BA0580	B.2.A.3.8) - da privato	12.448.792	12.309.410	-	139.382 1
	BA0590	B.2.A.3.8.A) Servizi sanitari per assistenza specialistica da IRCCS privati e Policlinici privati	468.100	464.792	-	3.308 1
	BA0591	B.2.A.3.8.B) Servizi sanitari per prestazioni di pronto soccorso non seguite da ricovero - da IRCCS privati e Policlinici privati	-	-	-	-
	BA0600	B.2.A.3.8.C) Servizi sanitari per assistenza specialistica da Ospedali Classificati privati	1.546.074	1.492.774	-	53.300 4
	BA0601	B.2.A.3.8.D) Servizi sanitari per prestazioni di pronto soccorso non seguite da ricovero - da Ospedali Classificati privati	-	-	-	-
	BA0610	B.2.A.3.8.E) Servizi sanitari per assistenza specialistica da Case di Cura private	-	-	-	-
	BA0611	B.2.A.3.8.F) Servizi sanitari per prestazioni di pronto soccorso non seguite da ricovero - da Case di Cura private	-	-	-	-
	BA0620	B.2.A.3.8.G) Servizi sanitari per assistenza specialistica da altri privati	10.434.618	10.351.844	-	82.774 1
	BA0621	B.2.A.3.8.H) Servizi sanitari per prestazioni di pronto soccorso non seguite da ricovero - da altri privati	-	-	-	-

MODELLO DI RILEVAZIONE DEL CONTO ECONOMICO ENTI DEL SERVIZIO SANITARIO NAZIONALE

STRUTTURA RILEVATA							
REGIONE		1 0 6		Puglia			
ENTE SSN		1 6 0		ASL BR Brindisi			
PERIODO DI RILEVAZIONE							
ANNO		2023					
Trimestre		1		2		3	
		Preventivo		Consuntivo		X	
		A		B		C=A-B	
		Bilancio 2023		Bilancio 2022		val.assoluto	
		(Unità di euro)		(Unità di euro)		(Unità di euro)	
						var.%	
Cons	CODICE	DESCRIZIONE					
	BA0630	B.2.A.3.9) - da privato per cittadini non residenti - Extraregione (mobilità attiva in compensazione)	-	-	-	-	-
	BA0631	B.2.A.3.10) Servizi sanitari per prestazioni di pronto soccorso non seguite da ricovero - da privato per cittadini non residenti - Extraregione (mobilità attiva in compensazione)	-	-	-	-	-
	BA0640	B.2.A.4) Acquisti servizi sanitari per assistenza riabilitativa	9.421.501	9.655.777	-	234.276	2
R	BA0650	B.2.A.4.1) - da pubblico (Aziende sanitarie pubbliche della Regione)	1.333.511	1.288.877	-	44.634	3
	BA0660	B.2.A.4.2) - da pubblico (altri soggetti pubbl. della Regione)	-	-	-	-	-
SS	BA0670	B.2.A.4.3) - da pubblico (Extraregione) non soggetti a compensazione	8.793	30.964	-	22.171	72
	BA0680	B.2.A.4.4) - da privato (intra-regionale)	7.596.878	7.812.339	-	215.461	3
	BA0690	B.2.A.4.5) - da privato (extraregionale)	482.319	523.597	-	41.278	8
	BA0700	B.2.A.5) Acquisti servizi sanitari per assistenza integrativa	2.657.268	3.441.680	-	784.412	23
R	BA0710	B.2.A.5.1) - da pubblico (Aziende sanitarie pubbliche della Regione)	-	-	-	-	-
	BA0720	B.2.A.5.2) - da pubblico (altri soggetti pubbl. della Regione)	-	-	-	-	-
S	BA0730	B.2.A.5.3) - da pubblico (Extraregione)	-	-	-	-	-
	BA0740	B.2.A.5.4) - da privato	2.657.268	3.441.680	-	784.412	23
	BA0750	B.2.A.6) Acquisti servizi sanitari per assistenza protesica	5.412.079	5.200.610	-	211.469	4
R	BA0760	B.2.A.6.1) - da pubblico (Aziende sanitarie pubbliche della Regione)	-	-	-	-	-
	BA0770	B.2.A.6.2) - da pubblico (altri soggetti pubbl. della Regione)	-	-	-	-	-
S	BA0780	B.2.A.6.3) - da pubblico (Extraregione)	-	-	-	-	-
	BA0790	B.2.A.6.4) - da privato	5.412.079	5.200.610	-	211.469	4
	BA0800	B.2.A.7) Acquisti servizi sanitari per assistenza ospedaliera	101.594.065	92.786.000	-	8.808.065	9
R	BA0810	B.2.A.7.1) - da pubblico (Aziende sanitarie pubbliche della Regione)	52.530.656	46.804.086	-	5.726.570	12
	BA0820	B.2.A.7.2) - da pubblico (altri soggetti pubbl. della Regione)	-	-	-	-	-
S	BA0830	B.2.A.7.3) - da pubblico (Extraregione)	21.705.558	18.606.409	-	3.099.149	17
	BA0840	B.2.A.7.4) - da privato	27.357.851	27.375.505	-	17.654	0
	BA0850	B.2.A.7.4.A) Servizi sanitari per assistenza ospedaliera da IRCCS privati e Policlinici privati	2.233.366	2.150.997	-	82.369	4
	BA0860	B.2.A.7.4.B) Servizi sanitari per assistenza ospedaliera da Ospedali Classificati privati	5.788.351	6.309.593	-	521.242	8
	BA0870	B.2.A.7.4.C) Servizi sanitari per assistenza ospedaliera da Case di Cura private	19.336.134	18.914.915	-	421.219	2
	BA0880	B.2.A.7.4.D) Servizi sanitari per assistenza ospedaliera da altri privati	-	-	-	-	-
	BA0890	B.2.A.7.5) - da privato per cittadini non residenti - Extraregione (mobilità attiva in compensazione)	-	-	-	-	-
	BA0900	B.2.A.8) Acquisto prestazioni di psichiatria residenziale e semiresidenziale	21.583.175	18.780.337	-	2.802.838	15
R	BA0910	B.2.A.8.1) - da pubblico (Aziende sanitarie pubbliche della Regione)	-	-	-	-	-
	BA0920	B.2.A.8.2) - da pubblico (altri soggetti pubbl. della Regione)	-	-	-	-	-
SS	BA0930	B.2.A.8.3) - da pubblico (Extraregione) - non soggette a compensazione	-	-	-	-	-
	BA0940	B.2.A.8.4) - da privato (intra-regionale)	21.346.845	18.359.935	-	2.986.910	16
	BA0950	B.2.A.8.5) - da privato (extraregionale)	236.330	420.402	-	184.072	44
	BA0960	B.2.A.9) Acquisto prestazioni di distribuzione farmaci File F	9.900.527	11.118.646	-	1.218.119	11
R	BA0970	B.2.A.9.1) - da pubblico (Aziende sanitarie pubbliche della Regione) - Mobilità intra-regionale	7.258.122	8.465.344	-	1.207.222	14
	BA0980	B.2.A.9.2) - da pubblico (altri soggetti pubbl. della Regione)	-	-	-	-	-
S	BA0990	B.2.A.9.3) - da pubblico (Extraregione)	1.593.224	1.517.488	-	75.736	5
	BA1000	B.2.A.9.4) - da privato (intra-regionale)	1.049.181	1.135.814	-	86.633	8
	BA1010	B.2.A.9.5) - da privato (extraregionale)	-	-	-	-	-
	BA1020	B.2.A.9.6) - da privato per cittadini non residenti - Extraregione (mobilità attiva in compensazione)	-	-	-	-	-
	BA1030	B.2.A.10) Acquisto prestazioni termali in convenzione	2.249.338	1.896.505	-	352.833	19
R	BA1040	B.2.A.10.1) - da pubblico (Aziende sanitarie pubbliche della Regione) - Mobilità intra-regionale	425	2.151	-	1.726	80
	BA1050	B.2.A.10.2) - da pubblico (altri soggetti pubbl. della Regione)	-	-	-	-	-
S	BA1060	B.2.A.10.3) - da pubblico (Extraregione)	167.033	82.323	-	84.710	103
	BA1070	B.2.A.10.4) - da privato	2.081.880	1.812.031	-	269.849	15

MODELLO DI RILEVAZIONE DEL CONTO ECONOMICO ENTI DEL SERVIZIO SANITARIO NAZIONALE

STRUTTURA RILEVATA						
REGIONE		1 0 6		Puglia		
ENTE SSN		1 6 0		ASL BR Brindisi		
PERIODO DI RILEVAZIONE						
ANNO		2023				
Trimestre		1	2	3	4	
		Preventivo		Consuntivo	X	
		A	B	C=A-B		
		Bilancio 2023	Bilancio 2022	val.assoluto	var. %	
		(Unità di euro)	(Unità di euro)	(Unità di euro)		
Cons	CODICE	DESCRIZIONE				
	BA1080	B.2.A.10.5) - da privato per cittadini non residenti - Extraregione (mobilità attiva in compensazione)	-	-	-	-
	BA1090	B.2.A.11) Acquisito prestazioni di trasporto sanitario	13.205.336	12.510.703	694.633	6
R	BA1100	B.2.A.11.1) - da pubblico (Aziende sanitarie pubbliche della Regione) - Mobilità intraregionale	-	-	-	-
	BA1110	B.2.A.11.2) - da pubblico (altri soggetti pubbl. della Regione)	-	-	-	-
S	BA1120	B.2.A.11.3) - da pubblico (Extraregione)	180.916	107.964	72.952	68
	BA1130	B.2.A.11.4) - da privato	13.024.420	12.402.739	621.681	5
	BA1140	B.2.A.12) Acquisito prestazioni Socio-Sanitarie a rilevanza sanitaria	30.052.991	24.001.776	6.051.215	25
R	BA1150	B.2.A.12.1) - da pubblico (Aziende sanitarie pubbliche della Regione) - Mobilità intraregionale	-	-	-	-
R	BA1151	B.2.A.12.1.A) Assistenza domiciliare integrata (ADI)	-	-	-	-
R	BA1152	B.2.A.12.1.B) Altre prestazioni socio-sanitarie a rilevanza sanitaria	-	-	-	-
	BA1160	B.2.A.12.2) - da pubblico (altri soggetti pubblici della Regione)	-	-	-	-
S	BA1161	B.2.A.12.3) - da pubblico (Extraregione) - Acquisito di Altre prestazioni sociosanitarie a rilevanza sanitaria erogate a soggetti pubblici Extraregione	-	-	-	-
SS	BA1170	B.2.A.12.4) - da pubblico (Extraregione) non soggette a compensazione	1.035	6.094	5.059	83
	BA1180	B.2.A.12.5) - da privato (intraregionale)	29.386.042	23.221.687	6.164.355	27
	BA1190	B.2.A.12.6) - da privato (extraregionale)	665.914	773.995	108.081	14
	BA1200	B.2.A.13) Compartecipazione al personale per att. libero-prof. (intraoemia)	3.231.952	3.232.574	622	0
	BA1210	B.2.A.13.1) Compartecipazione al personale per att. libero professionale intraoemia - Area ospedaliera	-	-	-	-
	BA1220	B.2.A.13.2) Compartecipazione al personale per att. libero professionale intraoemia- Area specialistica	2.764.139	2.725.002	39.137	1
	BA1230	B.2.A.13.3) Compartecipazione al personale per att. libero professionale intraoemia - Area sanità pubblica	-	-	-	-
	BA1240	B.2.A.13.4) Compartecipazione al personale per att. libero professionale intraoemia - Consulenze (ex art. 55 c.1 lett. c), d) ed ex Art. 57-58)	467.813	507.572	39.759	8
R	BA1250	B.2.A.13.5) Compartecipazione al personale per att. libero professionale intraoemia - Consulenze (ex art. 55 c.1 lett. c), d) ed ex Art. 57-58) (Aziende sanitarie pubbliche della Regione)	-	-	-	-
	BA1260	B.2.A.13.6) Compartecipazione al personale per att. libero professionale intraoemia - Altro	-	-	-	-
R	BA1270	B.2.A.13.7) Compartecipazione al personale per att. libero professionale intraoemia - Altro (Aziende sanitarie pubbliche della Regione)	-	-	-	-
	BA1280	B.2.A.14) Rimborsi, assegni e contributi sanitari	7.286.992	9.826.393	2.539.401	26
	BA1290	B.2.A.14.1) Contributi ad associazioni di volontariato	44.592	49.158	4.566	9
	BA1300	B.2.A.14.2) Rimborsi per cure all'estero	66.295	73.032	6.737	9
	BA1310	B.2.A.14.3) Contributi a società partecipate e/o enti dipendenti della Regione	-	-	-	-
	BA1320	B.2.A.14.4) Contributo Legge 210/92	4.000.574	3.731.040	269.534	7
	BA1330	B.2.A.14.5) Altri rimborsi, assegni e contributi	3.175.531	5.973.163	2.797.632	47
R	BA1340	B.2.A.14.6) Rimborsi, assegni e contributi v/Aziende sanitarie pubbliche della Regione	-	-	-	-
R	BA1341	B.2.A.14.7) Rimborsi, assegni e contributi v/Regione - GSA	-	-	-	-
	BA1350	B.2.A.15) Consulenze, Collaborazioni, Interinale e altre prestazioni di lavoro sanitarie e sociosanitarie	2.936.675	4.020.000	1.083.325	27
R	BA1360	B.2.A.15.1) Consulenze sanitarie e sociosanitarie da Aziende sanitarie pubbliche della Regione	402	149.270	148.868	100
	BA1370	B.2.A.15.2) Consulenze sanitarie e sociosanitarie da terzi - Altri soggetti pubblici	-	-	-	-
	BA1380	B.2.A.15.3) Consulenze, Collaborazioni, Interinale e altre prestazioni di lavoro sanitarie e sociosanitarie da privato	2.929.897	3.805.450	875.553	23
	BA1390	B.2.A.15.3.A) Consulenze sanitarie da privato - articolo 55, comma 2, CCNL 8 giugno 2000	2.427.269	1.417.344	1.009.925	71
	BA1400	B.2.A.15.3.B) Altre consulenze sanitarie e sociosanitarie da privato	-	-	-	-
	BA1410	B.2.A.15.3.C) Collaborazioni coordinate e continuative sanitarie e sociosanitarie da privato	31.418	45.140	13.722	30

MODELLO DI RILEVAZIONE DEL CONTO ECONOMICO ENTI DEL SERVIZIO SANITARIO NAZIONALE

STRUTTURA RILEVATA						
REGIONE		1 0 6		Puglia		
ENTE SSN		1 6 0		ASL BR Brindisi		
PERIODO DI RILEVAZIONE						
ANNO		2023				
Trimestre		1	2	3	4	
		Preventivo		Consuntivo	X	
		A	B	C=A-B		
		Bilancio 2023	Bilancio 2022	val.assoluto	var.%	
		(Unità di euro)	(Unità di euro)	(Unità di euro)		
Cons	CODICE	DESCRIZIONE				
	BA1420	B.2.A.15.3.D) Indennità a personale universitario - area sanitaria	-	-	-	-
	BA1430	B.2.A.15.3.E) Lavoro interinale - area sanitaria	-	-	-	-
	BA1440	B.2.A.15.3.F) Altre collaborazioni e prestazioni di lavoro - area sanitaria	471.210	2.342.966	- 1.871.756	- 80
	BA1450	B.2.A.15.4) Rimborsio oneri stipendiali del personale sanitario in comando	6.376	65.280	- 58.904	- 90
R	BA1460	B.2.A.15.4.A) Rimborsio oneri stipendiali personale sanitario in comando da Aziende sanitarie pubbliche della Regione	382	65.280	- 64.898	- 99
	BA1470	B.2.A.15.4.B) Rimborsio oneri stipendiali personale sanitario in comando da Regioni, soggetti pubblici e da Università	-	-	-	-
SS	BA1480	B.2.A.15.4.C) Rimborsio oneri stipendiali personale sanitario in comando da aziende di altre Regioni (Extraregione)	5.994	-	5.994	-
	BA1490	B.2.A.16) Altri servizi sanitari e sociosanitari a rilevanza sanitaria	2.797.273	1.981.556	815.717	41
R	BA1500	B.2.A.16.1) Altri servizi sanitari e sociosanitari a rilevanza sanitaria da pubblico - Aziende sanitarie pubbliche della Regione	638.585	10.677	627.908	5.881
	BA1510	B.2.A.16.2) Altri servizi sanitari e sociosanitari a rilevanza sanitaria da pubblico - Altri soggetti pubblici della Regione	1.023	-	1.023	-
SS	BA1520	B.2.A.16.3) Altri servizi sanitari e sociosanitari a rilevanza sanitaria da pubblico (Extraregione)	126.597	63.648	62.949	99
	BA1530	B.2.A.16.4) Altri servizi sanitari da privato	2.031.068	1.907.231	123.837	6
	BA1540	B.2.A.16.5) Costi per servizi sanitari - Mobilità internazionale passiva	-	-	-	-
R	BA1541	B.2.A.16.6) Costi per servizi sanitari - Mobilità internazionale passiva rilevata dalle ASL	-	-	-	-
SS	BA1542	B.2.A.16.7) Costi per prestazioni sanitarie erogate da aziende sanitarie estere (fatturate direttamente)	-	-	-	-
S	BA1550	B.2.A.17) Costi GSA per differenziale saldo mobilità interregionale	-	-	-	-
	BA1560	B.2.B) Acquisti di servizi non sanitari	76.575.479	74.998.513	1.576.966	2
	BA1570	B.2.B.1) Servizi non sanitari	75.990.018	74.314.591	1.675.427	2
	BA1580	B.2.B.1.1) Lavanderia	3.633.020	3.074.403	558.617	18
	BA1590	B.2.B.1.2) Pulizia	10.103.676	9.291.577	812.099	9
	BA1600	B.2.B.1.3) Mensa	4.723.540	3.899.180	824.360	21
	BA1601	B.2.B.1.3.A) Mensa dipendenti	-	336	- 336	- 100
	BA1602	B.2.B.1.3.B) Mensa degenti	4.723.540	3.898.844	824.696	21
	BA1610	B.2.B.1.4) Riscaldamento	813.891	9.091.834	- 8.277.943	- 91
	BA1620	B.2.B.1.5) Servizi di assistenza informatica	8.623.513	8.677.334	- 53.821	- 1
	BA1630	B.2.B.1.6) Servizi trasporti (non sanitari)	2.039	5.181	- 3.142	- 61
	BA1640	B.2.B.1.7) Smaltimento rifiuti	1.265.983	1.384.514	- 118.531	- 9
	BA1650	B.2.B.1.8) Utenze telefoniche	1.198.005	1.224.081	- 26.076	- 2
	BA1660	B.2.B.1.9) Utenze elettricità	5.599.771	4.280.340	1.319.431	31
	BA1670	B.2.B.1.10) Altre utenze	7.961.203	777.984	7.183.219	923
	BA1680	B.2.B.1.11) Premi di assicurazione	390.965	333.762	57.203	17
	BA1690	B.2.B.1.11.A) Premi di assicurazione - R.C. Professionale	-	-	-	-
	BA1700	B.2.B.1.11.B) Premi di assicurazione - Altri premi assicurativi	390.965	333.762	57.203	17
	BA1710	B.2.B.1.12) Altri servizi non sanitari	31.674.412	32.274.401	- 599.989	- 2
R	BA1720	B.2.B.1.12.A) Altri servizi non sanitari da pubblico (Aziende sanitarie pubbliche della Regione)	6.755	-	6.755	-
	BA1730	B.2.B.1.12.B) Altri servizi non sanitari da altri soggetti pubblici	-	-	-	-
	BA1740	B.2.B.1.12.C) Altri servizi non sanitari da privato	31.667.657	32.274.401	- 606.744	- 2
	BA1750	B.2.B.2) Consulenze, Collaborazioni, Interinale e altre prestazioni di lavoro non sanitarie	347.291	264.179	83.112	31
R	BA1760	B.2.B.2.1) Consulenze non sanitarie da Aziende sanitarie pubbliche della Regione	-	7.661	- 7.661	- 100
	BA1770	B.2.B.2.2) Consulenze non sanitarie da Terzi - Altri soggetti pubblici	-	-	-	-
	BA1780	B.2.B.2.3) Consulenze, Collaborazioni, Interinale e altre prestazioni di lavoro non sanitarie da privato	347.291	161.757	185.534	115
	BA1790	B.2.B.2.3.A) Consulenze non sanitarie da privato	271.866	90.707	181.159	200
	BA1800	B.2.B.2.3.B) Collaborazioni coordinate e continuative non sanitarie da privato	42.154	45.458	- 3.304	- 7

MODELLO DI RILEVAZIONE DEL CONTO ECONOMICO ENTI DEL SERVIZIO SANITARIO NAZIONALE

STRUTTURA RILEVATA						
REGIONE		1 0 6		Puglia		
ENTE SSN		1 6 0		ASL BR Brindisi		
PERIODO DI RILEVAZIONE						
ANNO		2023				
Trimestre		1	2	3	4	
		Preventivo		Consuntivo	X	
		A	B	C=A-B		
		Bilancio 2023	Bilancio 2022	val.assoluto	var.%	
		(Unità di euro)	(Unità di euro)	(Unità di euro)		
Cons	CODICE	DESCRIZIONE				
	BA1810	B.2.B.2.3.C) Indennità a personale universitario - area non sanitaria	-	-	-	-
	BA1820	B.2.B.2.3.D) Lavoro interinale - area non sanitaria	-	-	-	-
	BA1830	B.2.B.2.3.E) Altre collaborazioni e prestazioni di lavoro - area non sanitaria	33.271	25.592	7.679	30
	BA1831	B.2.B.2.3.F) Altre Consulenze non sanitarie da privato - in attuazione dell'art.79, comma 1 sexies lettera c), del D.L. 112/2008, convertito con legge 133/2008 e della legge 23 dicembre 2009 n. 191	-	-	-	-
	BA1840	B.2.B.2.4) Rimborsio oneri stipendiali del personale non sanitario in comando	-	94.761	94.761	100
R	BA1850	B.2.B.2.4.A) Rimborsio oneri stipendiali personale non sanitario in comando da Aziende sanitarie pubbliche della Regione	-	94.761	94.761	100
	BA1860	B.2.B.2.4.B) Rimborsio oneri stipendiali personale non sanitario in comando da Regione, soggetti pubblici e da Università	-	-	-	-
SS	BA1870	B.2.B.2.4.C) Rimborsio oneri stipendiali personale non sanitario in comando da aziende di altre Regioni (Extraregione)	-	-	-	-
	BA1880	B.2.B.3) Formazione (esternalizzata e non)	238.170	419.743	181.573	43
	BA1890	B.2.B.3.1) Formazione (esternalizzata e non) da pubblico	156.218	222.050	65.832	30
	BA1900	B.2.B.3.2) Formazione (esternalizzata e non) da privato	81.952	197.693	115.741	59
	BA1910	B.3) Manutenzione e riparazione (ordinaria esternalizzata)	17.535.056	17.203.093	331.963	2
	BA1920	B.3.A) Manutenzione e riparazione ai fabbricati e loro pertinenze	2.524.632	3.534.742	1.010.110	29
	BA1930	B.3.B) Manutenzione e riparazione agli impianti e macchinari	8.993.365	7.846.844	1.146.521	15
	BA1940	B.3.C) Manutenzione e riparazione alle attrezzature sanitarie e scientifiche	5.950.930	5.737.666	213.264	4
	BA1950	B.3.D) Manutenzione e riparazione ai mobili e arredi	184	6.846	6.662	97
	BA1960	B.3.E) Manutenzione e riparazione agli automezzi	58.760	73.230	14.470	20
	BA1970	B.3.F) Altre manutenzioni e riparazioni	7.185	3.765	3.420	91
R	BA1980	B.3.G) Manutenzioni e riparazioni da Aziende sanitarie pubbliche della Regione	-	-	-	-
	BA1990	B.4) Godimento di beni di terzi	6.223.204	6.080.006	143.198	2
	BA2000	B.4.A) Fitti passivi	153.025	196.661	43.636	22
	BA2010	B.4.B) Canoni di noleggio	6.070.179	5.883.345	186.834	3
	BA2020	B.4.B.1) Canoni di noleggio - area sanitaria	5.560.118	5.406.940	153.178	3
	BA2030	B.4.B.2) Canoni di noleggio - area non sanitaria	510.061	476.405	33.656	7
	BA2040	B.4.C) Canoni di leasing	-	-	-	-
	BA2050	B.4.C.1) Canoni di leasing - area sanitaria	-	-	-	-
	BA2060	B.4.C.2) Canoni di leasing - area non sanitaria	-	-	-	-
	BA2061	B.4.D) Canoni di project financing	-	-	-	-
R	BA2070	B.4.E) Locazioni e noleggi da Aziende sanitarie pubbliche della Regione	-	-	-	-
	BA2080	Totale Costo del personale	215.931.641	211.329.672	4.601.969	2
	BA2090	B.5) Personale del ruolo sanitario	177.315.348	175.441.192	1.874.156	1
	BA2100	B.5.A) Costo del personale dirigente ruolo sanitario	78.699.088	76.319.906	2.379.182	3
	BA2110	B.5.A.1) Costo del personale dirigente medico	71.406.254	69.715.990	1.690.264	2
	BA2120	B.5.A.1.1) Costo del personale dirigente medico - tempo indeterminato	65.124.398	65.644.395	519.997	1
	BA2130	B.5.A.1.2) Costo del personale dirigente medico - tempo determinato	6.281.856	4.068.640	2.213.216	54
	BA2140	B.5.A.1.3) Costo del personale dirigente medico - altro	-	2.955	2.955	100
	BA2150	B.5.A.2) Costo del personale dirigente non medico	7.292.834	6.603.916	688.918	10
	BA2160	B.5.A.2.1) Costo del personale dirigente non medico - tempo indeterminato	7.071.848	6.276.698	795.150	13
	BA2170	B.5.A.2.2) Costo del personale dirigente non medico - tempo determinato	220.986	287.258	66.272	23
	BA2180	B.5.A.2.3) Costo del personale dirigente non medico - altro	-	39.960	39.960	100
	BA2190	B.5.B) Costo del personale comparto ruolo sanitario	98.616.260	99.121.286	505.026	1
	BA2200	B.5.B.1) Costo del personale comparto ruolo sanitario - tempo indeterminato	92.017.116	84.362.775	7.654.341	9
	BA2210	B.5.B.2) Costo del personale comparto ruolo sanitario - tempo determinato	6.594.668	14.757.849	8.163.181	55
	BA2220	B.5.B.3) Costo del personale comparto ruolo sanitario - altro	4.476	662	3.814	576

MODELLO DI RILEVAZIONE DEL CONTO ECONOMICO ENTI DEL SERVIZIO SANITARIO NAZIONALE

STRUTTURA RILEVATA						
REGIONE		1 0 6	Puglia			
ENTE SSN		1 6 0	ASL BR Brindisi			
PERIODO DI RILEVAZIONE						
ANNO		2023				
Trimestre		1	2	3	4	
		Preventivo		Consuntivo	X	
		A	B	C=A-B		
		Bilancio 2023	Bilancio 2022	val.assoluto	var.%	
		(Unità di euro)	(Unità di euro)	(Unità di euro)		
Cons	CODICE	DESCRIZIONE				
	BA2230	B.6) Personale del ruolo professionale	936.063	851.884	84.179	10
	BA2240	B.6.A) Costo del personale dirigente ruolo professionale	810.609	734.764	75.845	10
	BA2250	B.6.A.1) Costo del personale dirigente ruolo professionale - tempo indeterminato	810.609	714.295	96.314	13
	BA2260	B.6.A.2) Costo del personale dirigente ruolo professionale - tempo determinato	-	20.469	- 20.469	100
	BA2270	B.6.A.3) Costo del personale dirigente ruolo professionale - altro	-	-	-	-
	BA2280	B.6.B) Costo del personale comparto ruolo professionale	125.454	117.120	8.334	7
	BA2290	B.6.B.1) Costo del personale comparto ruolo professionale - tempo indeterminato	73.215	58.098	15.117	26
	BA2300	B.6.B.2) Costo del personale comparto ruolo professionale - tempo determinato	52.239	59.022	- 6.783	11
	BA2310	B.6.B.3) Costo del personale comparto ruolo professionale - altro	-	-	-	-
	BA2320	B.7) Personale del ruolo tecnico	23.861.899	20.572.012	3.289.887	16
	BA2330	B.7.A) Costo del personale dirigente ruolo tecnico	38.780	9.837	28.943	294
	BA2340	B.7.A.1) Costo del personale dirigente ruolo tecnico - tempo indeterminato	38.780	9.047	29.733	329
	BA2350	B.7.A.2) Costo del personale dirigente ruolo tecnico - tempo determinato	-	790	- 790	100
	BA2360	B.7.A.3) Costo del personale dirigente ruolo tecnico - altro	-	-	-	-
	BA2370	B.7.B) Costo del personale comparto ruolo tecnico	23.823.119	20.562.175	3.260.944	16
	BA2380	B.7.B.1) Costo del personale comparto ruolo tecnico - tempo indeterminato	23.233.743	19.710.263	3.523.480	18
	BA2390	B.7.B.2) Costo del personale comparto ruolo tecnico - tempo determinato	589.376	850.385	- 261.009	31
	BA2400	B.7.B.3) Costo del personale comparto ruolo tecnico - altro	-	1.527	- 1.527	100
	BA2410	B.8) Personale del ruolo amministrativo	13.818.331	14.464.584	- 646.253	4
	BA2420	B.8.A) Costo del personale dirigente ruolo amministrativo	2.231.450	2.246.190	- 14.740	1
	BA2430	B.8.A.1) Costo del personale dirigente ruolo amministrativo - tempo indeterminato	2.231.450	2.246.190	- 14.740	1
	BA2440	B.8.A.2) Costo del personale dirigente ruolo amministrativo - tempo determinato	-	-	-	-
	BA2450	B.8.A.3) Costo del personale dirigente ruolo amministrativo - altro	-	-	-	-
	BA2460	B.8.B) Costo del personale comparto ruolo amministrativo	11.586.881	12.218.394	- 631.513	5
	BA2470	B.8.B.1) Costo del personale comparto ruolo amministrativo - tempo indeterminato	11.250.175	11.569.335	- 319.160	3
	BA2480	B.8.B.2) Costo del personale comparto ruolo amministrativo - tempo determinato	336.706	649.059	- 312.353	48
	BA2490	B.8.B.3) Costo del personale comparto ruolo amministrativo - altro	-	-	-	-
	BA2500	B.9) Oneri diversi di gestione	3.665.224	3.375.080	290.144	9
	BA2510	B.9.A) Imposte e tasse (escluso IRAP e IRES)	1.742.632	1.620.616	122.016	8
	BA2520	B.9.B) Perdite su crediti	-	-	-	-
	BA2530	B.9.C) Altri oneri diversi di gestione	1.922.592	1.754.464	168.128	10
	BA2540	B.9.C.1) Indennità, rimborso spese e oneri sociali per gli Organi Direttivi e Collegio Sindacale	1.714.410	1.624.206	90.204	6
	BA2550	B.9.C.2) Altri oneri diversi di gestione	171.010	130.258	40.752	31
R	BA2551	B.9.C.3) Altri oneri diversi di gestione da Aziende sanitarie pubbliche della Regione	37.172	-	37.172	-
	BA2552	B.9.C.4) Altri oneri diversi di gestione - per Autoassicurazione	-	-	-	-
	BA2560	Totale Ammortamenti	14.996.256	14.540.836	455.420	3
	BA2570	B.10) Ammortamenti delle immobilizzazioni immateriali	175.896	157.977	17.919	11
	BA2580	B.11) Ammortamenti delle immobilizzazioni materiali	14.820.360	14.382.859	437.501	3
	BA2590	B.11.A) Ammortamento dei fabbricati	5.687.020	5.665.682	21.338	0
	BA2600	B.11.A.1) Ammortamenti fabbricati non strumentali (disponibili)	37.889	37.889	-	-
	BA2610	B.11.A.2) Ammortamenti fabbricati strumentali (indisponibili)	5.649.131	5.627.793	21.338	0
	BA2620	B.11.B) Ammortamenti delle altre immobilizzazioni materiali	9.133.340	8.717.177	416.163	5
	BA2630	B.12) Svalutazione delle immobilizzazioni e dei crediti	302.575	106.827	195.748	183
	BA2640	B.12.A) Svalutazione delle immobilizzazioni immateriali e materiali	-	-	-	-

MODELLO DI RILEVAZIONE DEL CONTO ECONOMICO ENTI DEL SERVIZIO SANITARIO NAZIONALE

STRUTTURA RILEVATA							
REGIONE		1 0 6		Puglia			
ENTE SSN		1 6 0		ASL BR Brindisi			
PERIODO DI RILEVAZIONE							
ANNO		2023					
Trimestre		1		2		3	
		Preventivo				Consuntivo	
						X	
		A		B		C=A-B	
		Bilancio 2023		Bilancio 2022		val.assoluto	
		(Unità di euro)		(Unità di euro)		(Unità di euro)	
						var.%	
Cons	CODICE	DESCRIZIONE					
	BA2650	B.12.B) Svalutazione dei crediti	302.575	106.827	195.748		183
	BA2660	B.13) Variazione delle rimanenze	- 2.455.995	- 3.971.360	1.515.365	-	38
	BA2670	B.13.A) Variazione rimanenze sanitarie	- 2.517.510	- 3.912.532	1.395.022	-	36
-	BA2671	B.13.A.1) Prodotti farmaceutici ed emoderivati	- 2.266.837	- 3.709.671	1.442.834	-	39
-	BA2672	B.13.A.2) Sangue ed emocomponenti	-	-	-	-	-
-	BA2673	B.13.A.3) Dispositivi medici	669.241	- 348.496	1.017.737	-	292
-	BA2674	B.13.A.4) Prodotti dietetici	- 110.777	- 115.562	4.785	-	4
-	BA2675	B.13.A.5) Materiali per la profilassi (vaccini)	- 799.677	236.051	- 1.035.728	-	439
-	BA2676	B.13.A.6) Prodotti chimici	-	-	-	-	-
-	BA2677	B.13.A.7) Materiali e prodotti per uso veterinario	- 370	-	370	-	-
-	BA2678	B.13.A.8) Altri beni e prodotti sanitari	- 9.090	25.146	- 34.236	-	136
	BA2680	B.13.B) Variazione rimanenze non sanitarie	61.515	- 58.828	120.343	-	205
-	BA2681	B.13.B.1) Prodotti alimentari	-	-	-	-	-
-	BA2682	B.13.B.2) Materiali di guardaroba, di pulizia, e di convivenza in genere	4.064	- 39.631	43.695	-	110
-	BA2683	B.13.B.3) Combustibili, carburanti e lubrificanti	-	-	-	-	-
-	BA2684	B.13.B.4) Supporti informatici e cancelleria	53.088	- 16.686	69.774	-	418
-	BA2685	B.13.B.5) Materiale per la manutenzione	4.363	- 2.511	6.874	-	274
-	BA2686	B.13.B.6) Altri beni e prodotti non sanitari	-	-	-	-	-
	BA2690	B.14) Accantonamenti dell'esercizio	12.529.488	19.791.365	- 7.261.877	-	37
	BA2700	B.14.A) Accantonamenti per rischi	3.832.114	10.009.225	- 6.177.111	-	62
	BA2710	B.14.A.1) Accantonamenti per cause civili ed oneri processuali	3.456.203	-	3.456.203	-	-
	BA2720	B.14.A.2) Accantonamenti per contenzioso personale dipendente	212.267	2.113.600	- 1.901.333	-	90
	BA2730	B.14.A.3) Accantonamenti per rischi connessi all'acquisto di prestazioni sanitarie da privato	-	147.621	- 147.621	-	100
	BA2740	B.14.A.4) Accantonamenti per copertura diretta dei rischi (autoassicurazione)	-	7.672.000	- 7.672.000	-	100
	BA2741	B.14.A.5) Accantonamenti per franchigia assicurativa	-	-	-	-	-
	BA2750	B.14.A.6) Altri accantonamenti per rischi	-	47.562	- 47.562	-	100
	BA2751	B.14.A.7) Accantonamenti per interessi di mora	163.644	28.442	135.202	-	475
	BA2760	B.14.B) Accantonamenti per premio di operosità (SUMAI)	204.978	502.370	- 297.392	-	59
	BA2770	B.14.C) Accantonamenti per quote inutilizzate di contributi finalizzati e vincolati	986.775	1.056.523	- 69.748	-	7
	BA2771	B.14.C.1) Accantonamenti per quote inutilizzate contributi da Regione e Prov. Aut. per quota F.S. indistinto finalizzato	-	-	-	-	-
	BA2780	B.14.C.2) Accantonamenti per quote inutilizzate contributi da Regione e Prov. Aut. per quota F.S. vincolato	379.332	-	379.332	-	-
	BA2790	B.14.C.3) Accantonamenti per quote inutilizzate contributi da soggetti pubblici (extra fondo) vincolati	232.855	11.750	221.105	-	1.882

MODELLO DI RILEVAZIONE DEL CONTO ECONOMICO ENTI DEL SERVIZIO SANITARIO NAZIONALE

STRUTTURA RILEVATA						
REGIONE		1 0 6		Puglia		
ENTE SSN		1 6 0		ASL BR Brindisi		
PERIODO DI RILEVAZIONE						
ANNO		2023				
Trimestre		1	2	3	4	
		Preventivo		Consuntivo	X	
		A	B	C=A-B		
		Bilancio 2023	Bilancio 2022	val.assoluto	var.%	
		(Unità di euro)	(Unità di euro)	(Unità di euro)		
Cons	CODICE	DESCRIZIONE				
	BA2800	B.14.C.4) Accantonamenti per quote inutilizzate contributi da soggetti pubblici per ricerca	-	-	-	-
	BA2810	B.14.C.5) Accantonamenti per quote inutilizzate contributi vincolati da privati	374.588	1.044.773	- 670.185	- 64
	BA2811	B.14.C.6) Accantonamenti per quote inutilizzate contributi da soggetti privati per ricerca	-	-	-	-
	BA2820	B.14.D) Altri accantonamenti	7.505.621	8.223.247	- 717.626	- 9
	BA2840	B.14.D.1) Acc. Rinnovi convenzioni MMG/PLS/MCA	2.099.580	2.004.070	95.510	5
	BA2850	B.14.D.2) Acc. Rinnovi convenzioni Medici Sumai	399.875	380.254	19.621	5
	BA2860	B.14.D.3) Acc. Rinnovi contratt.: dirigenza medica	2.196.813	2.353.728	- 156.915	- 7
	BA2870	B.14.D.4) Acc. Rinnovi contratt.: dirigenza non medica	306.850	328.768	- 21.918	- 7
	BA2880	B.14.D.5) Acc. Rinnovi contratt.: comparto	-	904.396	- 904.396	- 100
	BA2881	B.14.D.6) Acc. per Trattamento di fine rapporto dipendenti	-	-	-	-
	BA2882	B.14.D.7) Acc. per Trattamenti di quiescenza e simili	-	-	-	-
	BA2883	B.14.D.8) Acc. per Fondi integrativi pensione	-	-	-	-
	BA2884	B.14.D.9) Acc. Incentivi funzioni tecniche art. 113 D.lgs 50/2016	293.734	519.926	- 226.192	- 44
	BA2890	B.14.D.10) Altri accantonamenti	2.208.769	1.732.105	476.664	28
	BZ9999	Totale costi della produzione (B)	849.816.217	830.078.261	19.737.956	2
		C) Proventi e oneri finanziari				
	CA0010	C.1) Interessi attivi	5.691	2.106	3.585	170
	CA0020	C.1.A) Interessi attivi su c/tesoreria unica	25	24	1	4
	CA0030	C.1.B) Interessi attivi su c/c postali e bancari	5.666	694	4.972	716
	CA0040	C.1.C) Altri interessi attivi	-	1.388	- 1.388	- 100
	CA0050	C.2) Altri proventi	375.669	638.303	- 262.634	- 41
	CA0060	C.2.A) Proventi da partecipazioni	375.669	638.303	- 262.634	- 41
	CA0070	C.2.B) Proventi finanziari da crediti iscritti nelle immobilizzazioni	-	-	-	-
	CA0080	C.2.C) Proventi finanziari da titoli iscritti nelle immobilizzazioni	-	-	-	-
	CA0090	C.2.D) Altri proventi finanziari diversi dai precedenti	-	-	-	-
	CA0100	C.2.E) Utili su cambi	-	-	-	-
	CA0110	C.3) Interessi passivi	18.181	58.500	- 40.319	- 69
	CA0120	C.3.A) Interessi passivi su anticipazioni di cassa	-	-	-	-
	CA0130	C.3.B) Interessi passivi su mutui	-	-	-	-
	CA0140	C.3.C) Altri interessi passivi	18.181	58.500	- 40.319	- 69
	CA0150	C.4) Altri oneri	144	220	- 76	- 35
	CA0160	C.4.A) Altri oneri finanziari	144	220	- 76	- 35
	CA0170	C.4.B) Perdite su cambi	-	-	-	-
	CZ9999	Totale proventi e oneri finanziari (C)	363.035	581.689	- 218.654	38
		D) Rettifiche di valore di attività finanziarie				
	DA0010	D.1) Rivalutazioni	-	-	-	-
	DA0020	D.2) Svalutazioni	-	-	-	-
	DZ9999	Totale rettifiche di valore di attività finanziarie (D)	-	-	-	-
		E) Proventi e oneri straordinari				
	EA0010	E.1) Proventi straordinari	5.610.389	2.528.885	3.081.504	122
	EA0020	E.1.A) Plusvalenze	-	-	-	-
	EA0030	E.1.B) Altri proventi straordinari	5.610.389	2.528.885	3.081.504	122
	EA0040	E.1.B.1) Proventi da donazioni e liberalità diverse	-	-	-	-
	EA0050	E.1.B.2) Sopravvenienze attive	5.107.852	1.801.045	3.306.807	184
	EA0051	E.1.B.2.1) Sopravvenienze attive per quote F.S. vincolato	3.103.550	-	3.103.550	-
R	EA0060	E.1.B.2.2) Sopravvenienze attive v/Aziende sanitarie pubbliche della Regione	323.370	-	323.370	-
	EA0070	E.1.B.2.3) Sopravvenienze attive v/terzi	1.680.932	1.801.045	- 120.113	- 7
S	EA0080	E.1.B.2.3.A) Sopravvenienze attive v/terzi relative alla mobilità extraregionale	-	-	-	-

MODELLO DI RILEVAZIONE DEL CONTO ECONOMICO ENTI DEL SERVIZIO SANITARIO NAZIONALE

STRUTTURA RILEVATA								
REGIONE		1 0 6		Puglia				
ENTE SSN		1 6 0		ASL BR Brindisi				
PERIODO DI RILEVAZIONE								
ANNO		2023						
Trimestre		1		2		3		
		Preventivo				Consuntivo		
						X		
		A		B		C=A-B		
		Bilancio 2023		Bilancio 2022		val.assoluto		
		(Unità di euro)		(Unità di euro)		(Unità di euro)		
						var.%		
Cons	CODICE	DESCRIZIONE						
	EA0090	E.1.B.2.3.B) Sopravvenienze attive v/terzi relative al personale	4.377	125.684	-	121.307	-	97
	EA0100	E.1.B.2.3.C) Sopravvenienze attive v/terzi relative alle convenzioni con medici di base	-	-	-	-	-	-
	EA0110	E.1.B.2.3.D) Sopravvenienze attive v/terzi relative alle convenzioni per la specialistica	-	-	-	-	-	-
	EA0120	E.1.B.2.3.E) Sopravvenienze attive v/terzi relative all'acquisto prestaz. sanitarie da operatori accreditati	-	10.905	-	10.905	-	100
	EA0130	E.1.B.2.3.F) Sopravvenienze attive v/terzi relative all'acquisto di beni e servizi	215.405	1.648.913	-	1.433.508	-	87
	EA0140	E.1.B.2.3.G) Altre sopravvenienze attive v/terzi	1.461.150	15.543	-	1.445.607	-	9.301
	EA0150	E.1.B.3) Insussistenze attive	374.731	622.136	-	247.405	-	40
R	EA0160	E.1.B.3.1) Insussistenze attive v/Aziende sanitarie pubbliche della Regione	-	-	-	-	-	-
	EA0170	E.1.B.3.2) Insussistenze attive v/terzi	374.731	622.136	-	247.405	-	40
S	EA0180	E.1.B.3.2.A) Insussistenze attive v/terzi relative alla mobilità extraregionale	-	-	-	-	-	-
	EA0190	E.1.B.3.2.B) Insussistenze attive v/terzi relative al personale	-	-	-	-	-	-
	EA0200	E.1.B.3.2.C) Insussistenze attive v/terzi relative alle convenzioni con medici di base	-	-	-	-	-	-
	EA0210	E.1.B.3.2.D) Insussistenze attive v/terzi relative alle convenzioni per la specialistica	-	-	-	-	-	-
	EA0220	E.1.B.3.2.E) Insussistenze attive v/terzi relative all'acquisto prestaz. sanitarie da operatori accreditati	-	-	-	-	-	-
	EA0230	E.1.B.3.2.F) Insussistenze attive v/terzi relative all'acquisto di beni e servizi	323.918	614.136	-	290.218	-	47
	EA0240	E.1.B.3.2.G) Altre insussistenze attive v/terzi	50.813	8.000	-	42.813	-	535
	EA0250	E.1.B.4) Altri proventi straordinari	127.806	105.704	-	22.102	-	21
	EA0260	E.2) Oneri straordinari	1.756.141	3.229.531	-	1.473.390	-	46
	EA0270	E.2.A) Minusvalenze	-	-	-	-	-	-
	EA0280	E.2.B) Altri oneri straordinari	1.756.141	3.229.531	-	1.473.390	-	46
	EA0290	E.2.B.1) Oneri tributari da esercizi precedenti	28.774	704.742	-	675.968	-	96
	EA0300	E.2.B.2) Oneri da cause civili ed oneri processuali	4.888	-	-	4.888	-	-
	EA0310	E.2.B.3) Sopravvenienze passive	1.696.749	2.158.733	-	461.984	-	21
R	EA0320	E.2.B.3.1) Sopravvenienze passive v/Aziende sanitarie pubbliche della Regione	6.281	16.869	-	10.588	-	63
R	EA0330	E.2.B.3.1.A) Sopravvenienze passive v/Aziende sanitarie pubbliche relative alla mobilità intraregionale	-	-	-	-	-	-
R	EA0340	E.2.B.3.1.B) Altre sopravvenienze passive v/Aziende sanitarie pubbliche della Regione	6.281	16.869	-	10.588	-	63
	EA0350	E.2.B.3.2) Sopravvenienze passive v/terzi	1.690.468	2.141.864	-	451.396	-	21
S	EA0360	E.2.B.3.2.A) Sopravvenienze passive v/terzi relative alla mobilità extraregionale	-	-	-	-	-	-
	EA0370	E.2.B.3.2.B) Sopravvenienze passive v/terzi relative al personale	978.586	1.348.785	-	370.199	-	27
	EA0380	E.2.B.3.2.B.1) Soprav. passive v/terzi relative al personale - dirigenza medica	506.128	390.669	-	115.459	-	30
	EA0390	E.2.B.3.2.B.2) Soprav. passive v/terzi relative al personale - dirigenza non medica	58.670	16.296	-	42.374	-	260
	EA0400	E.2.B.3.2.B.3) Soprav. passive v/terzi relative al personale - comparto	413.788	941.820	-	528.032	-	56
	EA0410	E.2.B.3.2.C) Sopravvenienze passive v/terzi relative alle convenzioni con medici di base	-	-	-	-	-	-
	EA0420	E.2.B.3.2.D) Sopravvenienze passive v/terzi relative alle convenzioni per la specialistica	-	4.360	-	4.360	-	100
	EA0430	E.2.B.3.2.E) Sopravvenienze passive v/terzi relative all'acquisto prestaz. sanitarie da operatori accreditati	-	-	-	-	-	-
	EA0440	E.2.B.3.2.F) Sopravvenienze passive v/terzi relative all'acquisto di beni e servizi	694.128	407.635	-	286.493	-	70
	EA0450	E.2.B.3.2.G) Altre sopravvenienze passive v/terzi	17.754	381.084	-	363.330	-	95
	EA0460	E.2.B.4) Insussistenze passive	25.730	365.998	-	340.268	-	93
	EA0461	E.2.B.4.1) Insussistenze passive per quote F.S. vincolato	-	-	-	-	-	-
R	EA0470	E.2.B.4.2) Insussistenze passive v/Aziende sanitarie pubbliche della Regione	-	-	-	-	-	-
	EA0480	E.2.B.4.3) Insussistenze passive v/terzi	25.730	365.998	-	340.268	-	93

MINISTERO DELLA SALUTE

Direzione Generale della Programmazione Sanitaria

Direzione Generale della Digitalizzazione, del Sistema Informativo Sanitario e della Statistica

MODELLO DI RILEVAZIONE DEL CONTO ECONOMICO ENTI DEL SERVIZIO SANITARIO NAZIONALE


STRUTTURA RILEVATA			
REGIONE	1 0 6	Puglia	
ENTE SSN	1 6 0	ASL BR Brindisi	

PERIODO DI RILEVAZIONE				
ANNO	2023			
Trimestre	1	2	3	4
	Preventivo		Consuntivo	X

Cons	CODICE	DESCRIZIONE	A	B	C=A-B	
			Bilancio 2023 (Unità di euro)	Bilancio 2022 (Unità di euro)	val.assoluto (Unità di euro)	var.%
S	EA0490	E.2.B.4.3.A) Insussistenze passive v/terzi relative alla mobilità extraregionale	-	-	-	-
	EA0500	E.2.B.4.3.B) Insussistenze passive v/terzi relative al personale	1.730	-	1.730	-
	EA0510	E.2.B.4.3.C) Insussistenze passive v/terzi relative alle convenzioni con medici di base	-	-	-	-
	EA0520	E.2.B.4.3.D) Insussistenze passive v/terzi relative alle convenzioni per la specialistica	-	-	-	-
	EA0530	E.2.B.4.3.E) Insussistenze passive v/terzi relative all'acquisto prestaz. sanitarie da operatori accreditati	-	-	-	-
	EA0540	E.2.B.4.3.F) Insussistenze passive v/terzi relative all'acquisto di beni e servizi	24.000	365.846	341.846	93
	EA0550	E.2.B.4.3.G) Altre insussistenze passive v/terzi	-	152	152	100
	EA0560	E.2.B.5) Altri oneri straordinari	-	58	58	100
	EZ9999	Totale proventi e oneri straordinari (E)	3.854.248	700.646	4.554.894	650
	XA0000	Risultato prima delle imposte (A - B +/- C +/- D +/- E)	16.098.509	1.885.911	17.984.420	954
		Y) Imposte e tasse				
	YA0010	Y.1) IRAP	15.889.215	15.144.094	745.121	5
	YA0020	Y.1.A) IRAP relativa a personale dipendente	14.613.508	14.030.405	583.103	4
	YA0030	Y.1.B) IRAP relativa a collaboratori e personale assimilato a lavoro dipendente	1.275.707	1.113.689	162.018	15
	YA0040	Y.1.C) IRAP relativa ad attività di libera professione (intraoemia)	-	-	-	-
	YA0050	Y.1.D) IRAP relativa ad attività commerciale	-	-	-	-
	YA0060	Y.2) IRES	198.756	74.331	124.425	167
	YA0070	Y.2.A) IRES su attività istituzionale	198.756	74.331	124.425	167
	YA0080	Y.2.B) IRES su attività commerciale	-	-	-	-
	YA0090	Y.3) Accantonamento a F.do Imposte (Accertamenti, condoni, ecc.)	-	-	-	-
	YZ9999	Totale imposte e tasse (Y)	16.087.971	15.218.425	869.546	6
	ZZ9999	RISULTATO DI ESERCIZIO	10.538	17.104.336	17.114.874	100

Data

Il Responsabile dell'area economico-finanziaria
(Dott.ssa Claudia D'Onofrio)



Il Direttore Generale
(Dott. Maurizio De Nuccio)



Mod. CE ministeriale
al netto della componente sociale
elaborato secondo la struttura di cui
Delibera del Consiglio dei Ministri
del 30.04.2019

MODELLO DI RILEVAZIONE DEL CONTO ECONOMICO ENTI DEL SERVIZIO SANITARIO NAZIONALE

STRUTTURA RILEVATA			
REGIONE	-	1 0 6	Puglia
ENTE SSN	-	1 6 0	ASL BR Brindisi

PERIODO DI RILEVAZIONE				
ANNO	2023			
Trimestre	1	2	3	4
	Preventivo		Consuntivo	X

Cons	CODICE	DESCRIZIONE	A	B	C=A-B
			Bilancio 2023 (Unità di euro)	Componente sociale (Unità di euro)	CE al netto della Componente sociale (Unità di euro)
		A) Valore della produzione			
	AA0010	A.1) Contributi in c/esercizio	779.187.490	1.893.975	777.293.515
	AA0020	A.1.A) Contributi da Regione o Prov. Aut. per quota F.S. regionale	768.282.511	-	768.282.511
	AA0030	A.1.A.1) da Regione o Prov. Aut. per quota F.S. regionale indistinto	750.096.828	-	750.096.828
	AA0031	A.1.A.1.1) Finanziamento indistinto	724.424.890	-	724.424.890
	AA0032	A.1.A.1.2) Finanziamento indistinto finalizzato da Regione	25.671.938	-	25.671.938
	AA0033	A.1.A.1.3) Funzioni	-	-	-
	AA0034	A.1.A.1.3.A) Funzioni - Pronto Soccorso	-	-	-
	AA0035	A.1.A.1.3.B) Funzioni - Altro	-	-	-
	AA0036	A.1.A.1.4) Quota finalizzata per il Piano aziendale di cui all'art. 1, comma 528, L. 208/2015	-	-	-
	AA0040	A.1.A.2) da Regione o Prov. Aut. per quota F.S. regionale vincolato	18.185.683	-	18.185.683
	AA0050	A.1.B) Contributi c/esercizio (extra fondo)	10.711.071	1.893.975	8.817.096
	AA0060	A.1.B.1) da Regione o Prov. Aut. (extra fondo)	7.626.947	1.893.975	5.732.972
	AA0070	A.1.B.1.1) Contributi da Regione o Prov. Aut. (extra fondo) vincolati	6.626.947	1.893.975	4.732.972
	AA0080	A.1.B.1.2) Contributi da Regione o Prov. Aut. (extra fondo) - Risorse aggiuntive da bilancio regionale a titolo di copertura LEA	1.000.000	-	1.000.000
	AA0090	A.1.B.1.3) Contributi da Regione o Prov. Aut. (extra fondo) - Risorse aggiuntive da bilancio regionale a titolo di copertura extra LEA	-	-	-
	AA0100	A.1.B.1.4) Contributi da Regione o Prov. Aut. (extra fondo) - Altro	-	-	-
	AA0110	A.1.B.2) Contributi da Aziende sanitarie pubbliche della Regione o Prov. Aut. (extra fondo)	2.197.804	-	2.197.804
R	AA0120	A.1.B.2.1) Contributi da Aziende sanitarie pubbliche della Regione o Prov. Aut. (extra fondo) vincolati	1.392.472	-	1.392.472
R	AA0130	A.1.B.2.2) Contributi da Aziende sanitarie pubbliche della Regione o Prov. Aut. (extra fondo) altro	805.332	-	805.332
	AA0140	A.1.B.3) Contributi da Ministero della Salute e da altri soggetti pubblici (extra fondo)	886.320	-	886.320
	AA0141	A.1.B.3.1) Contributi da Ministero della Salute (extra fondo)	30.000	-	30.000
	AA0150	A.1.B.3.2) Contributi da altri soggetti pubblici (extra fondo) vincolati	-	-	-
	AA0160	A.1.B.3.3) Contributi da altri soggetti pubblici (extra fondo) L. 210/92	856.320	-	856.320
	AA0170	A.1.B.3.4) Contributi da altri soggetti pubblici (extra fondo) altro	-	-	-
	AA0171	A.1.B.3.5) Contributi da altri soggetti pubblici (extra fondo) - in attuazione dell'art.79, comma 1 sexies lettera c), del D.L. 112/2008, convertito con legge 133/2008 e della legge 23 dicembre 2009 n. 191.	-	-	-
	AA0180	A.1.C) Contributi c/esercizio per ricerca	-	-	-
	AA0190	A.1.C.1) Contributi da Ministero della Salute per ricerca corrente	-	-	-
	AA0200	A.1.C.2) Contributi da Ministero della Salute per ricerca finalizzata	-	-	-
	AA0210	A.1.C.3) Contributi da Regione ed altri soggetti pubblici per ricerca	-	-	-
	AA0220	A.1.C.4) Contributi da privati per ricerca	-	-	-
	AA0230	A.1.D) Contributi c/esercizio da privati	193.908	-	193.908
	AA0240	A.2) Rettifica contributi c/esercizio per destinazione ad investimenti	-	1.677.929	-
	AA0250	A.2.A) Rettifica contributi in c/esercizio per destinazione ad investimenti - da Regione o Prov. Aut. per quota F.S. regionale	-	1.677.929	-
	AA0260	A.2.B) Rettifica contributi in c/esercizio per destinazione ad investimenti - altri contributi	-	-	-
	AA0270	A.3) Utilizzo fondi per quote inutilizzate contributi finalizzati e vincolati di esercizi precedenti	1.258.626	737.873	520.753

MODELLO DI RILEVAZIONE DEL CONTO ECONOMICO ENTI DEL SERVIZIO SANITARIO NAZIONALE

STRUTTURA RILEVATA			
REGIONE	-	1 0 6	Puglia
ENTE SSN	-	1 6 0	ASL BR Brindisi

PERIODO DI RILEVAZIONE				
ANNO	2023			
Trimestre	1	2	3	4
	Preventivo		Consuntivo	X

Cons	CODICE	DESCRIZIONE	A	B	C=A-B
			Bilancio 2023 (Unità di euro)	Componente sociale (Unità di euro)	CE al netto della Componente sociale (Unità di euro)
	AA0271	A.3.A) Utilizzo fondi per quote inutilizzate contributi di esercizi precedenti da Regione o Prov. Aut. per quota F.S. regionale indistinto finalizzato	-	-	-
	AA0280	A.3.B) Utilizzo fondi per quote inutilizzate contributi di esercizi precedenti da Regione o Prov. Aut. per quota F.S. regionale vincolato	805.145	737.873	67.272
	AA0290	A.3.C) Utilizzo fondi per quote inutilizzate contributi di esercizi precedenti da soggetti pubblici (extra fondo) vincolati	97.149	-	97.149
	AA0300	A.3.D) Utilizzo fondi per quote inutilizzate contributi di esercizi precedenti per ricerca	-	-	-
	AA0310	A.3.E) Utilizzo fondi per quote inutilizzate contributi vincolati di esercizi precedenti da privati	356.332	-	356.332
	AA0320	A.4) Ricavi per prestazioni sanitarie e sociosanitarie a rilevanza sanitaria	46.255.715	-	46.255.715
	AA0330	A.4.A) Ricavi per prestazioni sanitarie e sociosanitarie a rilevanza sanitaria erogate a soggetti pubblici	40.948.631	-	40.948.631
R	AA0340	A.4.A.1) Ricavi per prestaz. sanitarie e sociosanitarie a rilevanza sanitaria erogate ad Aziende sanitarie pubbliche della Regione	36.865.101	-	36.865.101
R	AA0350	A.4.A.1.1) Prestazioni di ricovero	17.865.782	-	17.865.782
R	AA0360	A.4.A.1.2) Prestazioni di specialistica ambulatoriale	9.724.317	-	9.724.317
R	AA0361	A.4.A.1.3) Prestazioni di pronto soccorso non seguite da ricovero	-	-	-
R	AA0370	A.4.A.1.4) Prestazioni di psichiatria residenziale e semiresidenziale	1.690.851	-	1.690.851
R	AA0380	A.4.A.1.5) Prestazioni di File F	5.848.083	-	5.848.083
R	AA0390	A.4.A.1.6) Prestazioni servizi MMG, PLS, Contin. assistenziale	199.680	-	199.680
R	AA0400	A.4.A.1.7) Prestazioni servizi farmaceutica convenzionata	278.811	-	278.811
R	AA0410	A.4.A.1.8) Prestazioni termali	1.229.366	-	1.229.366
R	AA0420	A.4.A.1.9) Prestazioni trasporto ambulanze ed elisoccorso	-	-	-
R	AA0421	A.4.A.1.10) Prestazioni assistenza integrativa	-	-	-
R	AA0422	A.4.A.1.11) Prestazioni assistenza protesica	-	-	-
R	AA0423	A.4.A.1.12) Prestazioni assistenza riabilitativa extraospedaliera	-	-	-
R	AA0424	A.4.A.1.13) Ricavi per cessione di emocomponenti e cellule staminali	28.211	-	28.211
R	AA0425	A.4.A.1.14) Prestazioni assistenza domiciliare integrata (ADI)	-	-	-
R	AA0430	A.4.A.1.15) Altre prestazioni sanitarie e socio-sanitarie a rilevanza sanitaria	-	-	-
	AA0440	A.4.A.2) Ricavi per prestaz. sanitarie e sociosanitarie a rilevanza sanitaria erogate ad altri soggetti pubblici	-	-	-
	AA0450	A.4.A.3) Ricavi per prestaz. sanitarie e sociosanitarie a rilevanza sanitaria erogate a soggetti pubblici Extraregione	4.083.530	-	4.083.530
S	AA0460	A.4.A.3.1) Prestazioni di ricovero	2.293.260	-	2.293.260
S	AA0470	A.4.A.3.2) Prestazioni ambulatoriali	566.630	-	566.630
S	AA0471	A.4.A.3.3) Prestazioni pronto soccorso non seguite da ricovero	-	-	-
SS	AA0480	A.4.A.3.4) Prestazioni di psichiatria non soggetta a compensazione (resid. e semiresid.)	-	-	-
S	AA0490	A.4.A.3.5) Prestazioni di File F	343.800	-	343.800
S	AA0500	A.4.A.3.6) Prestazioni servizi MMG, PLS, Contin. assistenziale Extraregione	162.750	-	162.750
S	AA0510	A.4.A.3.7) Prestazioni servizi farmaceutica convenzionata Extraregione	85.330	-	85.330
S	AA0520	A.4.A.3.8) Prestazioni termali Extraregione	484.340	-	484.340
S	AA0530	A.4.A.3.9) Prestazioni trasporto ambulanze ed elisoccorso Extraregione	147.420	-	147.420
SS	AA0541	A.4.A.3.10) Prestazioni assistenza integrativa da pubblico (extraregione)	-	-	-
SS	AA0542	A.4.A.3.11) Prestazioni assistenza protesica da pubblico (extraregione)	-	-	-

MODELLO DI RILEVAZIONE DEL CONTO ECONOMICO ENTI DEL SERVIZIO SANITARIO NAZIONALE

STRUTTURA RILEVATA			
REGIONE	-	1 0 6	Puglia
ENTE SSN		1 6 0	ASL BR Brindisi

PERIODO DI RILEVAZIONE				
ANNO	2023			
Trimestre	1	2	3	4
	Preventivo		Consuntivo	X

Cons	CODICE	DESCRIZIONE	A	B	C=A-B
			Bilancio 2023 (Unità di euro)	Componente sociale (Unità di euro)	CE al netto della Componente sociale (Unità di euro)
S	AA0550	A.4.A.3.12) Ricavi per cessione di emocomponenti e cellule staminali Extraregione	-	-	-
S	AA0560	A.4.A.3.13) Ricavi GSA per differenziale saldo mobilità interregionale	-	-	-
S	AA0561	A.4.A.3.14) Altre prestazioni sanitarie e sociosanitarie a rilevanza sanitaria erogate a soggetti pubblici Extraregione	-	-	-
SS	AA0570	A.4.A.3.15) Altre prestazioni sanitarie e sociosanitarie a rilevanza sanitaria non soggette a compensazione Extraregione	-	-	-
SS	AA0580	A.4.A.3.15.A) Prestazioni di assistenza riabilitativa non soggette a compensazione Extraregione	-	-	-
SS	AA0590	A.4.A.3.15.B) Altre prestazioni sanitarie e socio-sanitarie a rilevanza sanitaria non soggette a compensazione Extraregione	-	-	-
	AA0600	A.4.A.3.16) Altre prestazioni sanitarie a rilevanza sanitaria - Mobilità attiva Internazionale	-	-	-
R	AA0601	A.4.A.3.17) Altre prestazioni sanitarie a rilevanza sanitaria - Mobilità attiva Internazionale rilevata dalle AO, AOU, IRCCS.	-	-	-
SS	AA0602	A.4.A.3.18) Altre prestazioni sanitarie e sociosanitarie a rilevanza sanitaria ad Aziende sanitarie e casse mutua estera - (fatturate direttamente)	-	-	-
S	AA0610	A.4.B) Ricavi per prestazioni sanitarie e sociosanitarie a rilevanza sanitaria erogate da privati v/residenti Extraregione in compensazione (mobilità attiva)			
S	AA0620	A.4.B.1) Prestazioni di ricovero da priv. Extraregione in compensazione (mobilità attiva)	-	-	-
S	AA0630	A.4.B.2) Prestazioni ambulatoriali da priv. Extraregione in compensazione (mobilità attiva)	-	-	-
S	AA0631	A.4.B.3) Prestazioni di pronto soccorso non seguite da ricovero da priv. Extraregione in compensazione (mobilità attiva)	-	-	-
S	AA0640	A.4.B.4) Prestazioni di File F da priv. Extraregione in compensazione (mobilità attiva)	-	-	-
S	AA0650	A.4.B.5) Altre prestazioni sanitarie e sociosanitarie a rilevanza sanitaria erogate da privati v/residenti Extraregione in compensazione (mobilità attiva)	-	-	-
	AA0660	A.4.C) Ricavi per prestazioni sanitarie e sociosanitarie a rilevanza sanitaria erogate a privati	1.069.911	-	1.069.911
	AA0670	A.4.D) Ricavi per prestazioni sanitarie erogate in regime di intramoenia	4.237.173	-	4.237.173
	AA0680	A.4.D.1) Ricavi per prestazioni sanitarie intramoenia - Area ospedaliera	-	-	-
	AA0690	A.4.D.2) Ricavi per prestazioni sanitarie intramoenia - Area specialistica	3.776.476	-	3.776.476
	AA0700	A.4.D.3) Ricavi per prestazioni sanitarie intramoenia - Area sanità pubblica	-	-	-
	AA0710	A.4.D.4) Ricavi per prestazioni sanitarie intramoenia - Consulenze (ex art. 55 c.1 lett. c), d) ed ex art. 57-58)	432.093	-	432.093
R	AA0720	A.4.D.5) Ricavi per prestazioni sanitarie intramoenia - Consulenze (ex art. 55 c.1 lett. c), d) ed ex art. 57-58) (Aziende sanitarie pubbliche della Regione)	28.604	-	28.604
	AA0730	A.4.D.6) Ricavi per prestazioni sanitarie intramoenia - Altro	-	-	-
R	AA0740	A.4.D.7) Ricavi per prestazioni sanitarie intramoenia - Altro (Aziende sanitarie pubbliche della Regione)	-	-	-
	AA0750	A.5) Concorsi, recuperi e rimborsi	15.720.634	-	15.720.634
	AA0760	A.5.A) Rimborsi assicurativi	-	-	-
	AA0770	A.5.B) Concorsi, recuperi e rimborsi da Regione	-	-	-
	AA0780	A.5.B.1) Rimborso degli oneri stipendiali del personale dell'azienda in posizione di comando presso la Regione	-	-	-
	AA0790	A.5.B.2) Altri concorsi, recuperi e rimborsi da parte della Regione	-	-	-
R	AA0800	A.5.C) Concorsi, recuperi e rimborsi da Aziende sanitarie pubbliche della Regione	75.330	-	75.330

MODELLO DI RILEVAZIONE DEL CONTO ECONOMICO ENTI DEL SERVIZIO SANITARIO NAZIONALE

STRUTTURA RILEVATA			
REGIONE	-	1 0 6	Puglia
ENTE SSN	-	1 6 0	ASL BR Brindisi

PERIODO DI RILEVAZIONE				
ANNO	2023			
Trimestre	1	2	3	4
	Preventivo		Consuntivo	X

Cons	CODICE	DESCRIZIONE	A	B	C=A-B
			Bilancio 2023 (Unità di euro)	Componente sociale (Unità di euro)	CE al netto della Componente sociale (Unità di euro)
R	AA0810	A.5.C.1) Rimborsamento degli oneri stipendiali del personale dipendente dell'azienda in posizione di comando presso Aziende sanitarie pubbliche della Regione	45.570	-	45.570
R	AA0820	A.5.C.2) Rimborsi per acquisto beni da parte di Aziende sanitarie pubbliche della Regione	-	-	-
R	AA0830	A.5.C.3) Altri concorsi, recuperi e rimborsi da parte di Aziende sanitarie pubbliche della Regione	29.760	-	29.760
R	AA0831	A.5.C.4) Altri concorsi, recuperi e rimborsi da parte della Regione - GSA	-	-	-
	AA0840	A.5.D) Concorsi, recuperi e rimborsi da altri soggetti pubblici	303.877	-	303.877
	AA0850	A.5.D.1) Rimborsamento degli oneri stipendiali del personale dipendente dell'azienda in posizione di comando presso altri soggetti pubblici	-	-	-
	AA0860	A.5.D.2) Rimborsi per acquisto beni da parte di altri soggetti pubblici	-	-	-
	AA0870	A.5.D.3) Altri concorsi, recuperi e rimborsi da parte di altri soggetti pubblici	303.877	-	303.877
	AA0880	A.5.E) Concorsi, recuperi e rimborsi da privati	15.341.427	-	15.341.427
	AA0890	A.5.E.1) Rimborsamento da aziende farmaceutiche per Pay back	14.226.044	-	14.226.044
	AA0900	A.5.E.1.1) Pay-back per il superamento del tetto della spesa farmaceutica territoriale	-	-	-
	AA0910	A.5.E.1.2) Pay-back per superamento del tetto della spesa farmaceutica ospedaliera	10.141.601	-	10.141.601
	AA0920	A.5.E.1.3) Ulteriore Pay-back	4.084.443	-	4.084.443
	AA0921	A.5.E.2) Rimborsamento per Pay back sui dispositivi medici	-	-	-
	AA0930	A.5.E.3) Altri concorsi, recuperi e rimborsi da privati	1.115.383	-	1.115.383
	AA0940	A.6) Compartecipazione alla spesa per prestazioni sanitarie (Ticket)	4.334.402	-	4.334.402
	AA0950	A.6.A) Compartecipazione alla spesa per prestazioni sanitarie - Ticket sulle prestazioni di specialistica ambulatoriale e APA-PAC	4.328.127	-	4.328.127
	AA0960	A.6.B) Compartecipazione alla spesa per prestazioni sanitarie - Ticket sul pronto soccorso	5.215	-	5.215
	AA0970	A.6.C) Compartecipazione alla spesa per prestazioni sanitarie (Ticket) - Altro	1.060	-	1.060
	AA0980	A.7) Quota contributi c/capitale imputata all'esercizio	14.766.743	-	14.766.743
	AA0990	A.7.A) Quota imputata all'esercizio dei finanziamenti per investimenti dallo Stato	-	-	-
	AA1000	A.7.B) Quota imputata all'esercizio dei finanziamenti per investimenti da Regione	14.766.743	-	14.766.743
	AA1010	A.7.C) Quota imputata all'esercizio dei finanziamenti per beni di prima dotazione	-	-	-
	AA1020	A.7.D) Quota imputata all'esercizio dei contributi in c/ esercizio FSR destinati ad investimenti	-	-	-
	AA1030	A.7.E) Quota imputata all'esercizio degli altri contributi in c/ esercizio destinati ad investimenti	-	-	-
	AA1040	A.7.F) Quota imputata all'esercizio di altre poste del patrimonio netto	-	-	-
	AA1050	A.8) Incrementi delle immobilizzazioni per lavori interni	-	-	-
	AA1060	A.9) Altri ricavi e proventi	1.851.762	-	1.851.762
	AA1070	A.9.A) Ricavi per prestazioni non sanitarie	104.938	-	104.938
	AA1080	A.9.B) Fitti attivi ed altri proventi da attività immobiliari	1.546.083	-	1.546.083
	AA1090	A.9.C) Altri proventi diversi	200.741	-	200.741
	AZ9999	Totale valore della produzione (A)	861.697.443	2.631.848	859.065.595
		B) Costi della produzione	-	-	-
	BA0010	B.1) Acquisti di beni	149.783.201	1.869	149.781.332
	BA0020	B.1.A) Acquisti di beni sanitari	148.454.939	1.869	148.453.070

MODELLO DI RILEVAZIONE DEL CONTO ECONOMICO ENTI DEL SERVIZIO SANITARIO NAZIONALE

STRUTTURA RILEVATA			
REGIONE	-	1 0 6	Puglia
ENTE SSN	-	1 6 0	ASL BR Brindisi

PERIODO DI RILEVAZIONE				
ANNO	2023			
Trimestre	1	2	3	4
	Preventivo		Consuntivo	X

Cons	CODICE	DESCRIZIONE	A	B	C=A-B
			Bilancio 2023 (Unità di euro)	Componente sociale (Unità di euro)	CE al netto della Componente sociale (Unità di euro)
	BA0030	B.1.A.1) Prodotti farmaceutici ed emoderivati	91.788.165	1.869	91.786.296
	BA0040	B.1.A.1.1) Medicinali con AIC, ad eccezione di vaccini, emoderivati di produzione regionale, ossigeno e altri gas medicali	87.432.042	1.869	87.430.173
	BA0050	B.1.A.1.2) Medicinali senza AIC	912.471	-	912.471
	BA0051	B.1.A.1.3) Ossigeno e altri gas medicali	3.443.652	-	3.443.652
	BA0060	B.1.A.1.4) Emoderivati di produzione regionale	-	-	-
R	BA0061	B.1.A.1.4.1) Emoderivati di produzione regionale da pubblico (Aziende sanitarie pubbliche della Regione) - Mobilità intraregionale	-	-	-
S	BA0062	B.1.A.1.4.2) Emoderivati di produzione regionale da pubblico (Aziende sanitarie pubbliche della Regione) - Mobilità extraregionale	-	-	-
	BA0063	B.1.A.1.4.3) Emoderivati di produzione regionale da altri soggetti	-	-	-
	BA0070	B.1.A.2) Sangue ed emocomponenti	150.046	-	150.046
R	BA0080	B.1.A.2.1) da pubblico (Aziende sanitarie pubbliche della Regione) - Mobilità intraregionale	150.046	-	150.046
S	BA0090	B.1.A.2.2) da pubblico (Aziende sanitarie pubbliche extra Regione) - Mobilità extraregionale	-	-	-
	BA0100	B.1.A.2.3) da altri soggetti	-	-	-
	BA0210	B.1.A.3) Dispositivi medici	48.474.203	-	48.474.203
	BA0220	B.1.A.3.1) Dispositivi medici	28.966.693	-	28.966.693
	BA0230	B.1.A.3.2) Dispositivi medici impiantabili attivi	6.195.420	-	6.195.420
	BA0240	B.1.A.3.3) Dispositivi medico diagnostici in vitro (IVD)	13.312.090	-	13.312.090
	BA0250	B.1.A.4) Prodotti dietetici	2.582.785	-	2.582.785
	BA0260	B.1.A.5) Materiali per la profilassi (vaccini)	4.812.086	-	4.812.086
	BA0270	B.1.A.6) Prodotti chimici	7.564	-	7.564
	BA0280	B.1.A.7) Materiali e prodotti per uso veterinario	31.044	-	31.044
	BA0290	B.1.A.8) Altri beni e prodotti sanitari	609.046	-	609.046
R	BA0300	B.1.A.9) Beni e prodotti sanitari da Aziende sanitarie pubbliche della Regione	-	-	-
R	BA0301	B.1.A.9.1) Prodotti farmaceutici ed emoderivati	-	-	-
R	BA0302	B.1.A.9.2) Sangue ed emocomponenti	-	-	-
R	BA0303	B.1.A.9.3) Dispositivi medici	-	-	-
R	BA0304	B.1.A.9.4) Prodotti dietetici	-	-	-
R	BA0305	B.1.A.9.5) Materiali per la profilassi (vaccini)	-	-	-
R	BA0306	B.1.A.9.6) Prodotti chimici	-	-	-
R	BA0307	B.1.A.9.7) Materiali e prodotti per uso veterinario	-	-	-
R	BA0308	B.1.A.9.8) Altri beni e prodotti sanitari	-	-	-
	BA0310	B.1.B) Acquisti di beni non sanitari	1.328.262	-	1.328.262
	BA0320	B.1.B.1) Prodotti alimentari	56.738	-	56.738
	BA0330	B.1.B.2) Materiali di guardaroba, di pulizia e di convivenza in genere	193.921	-	193.921
	BA0340	B.1.B.3) Combustibili, carburanti e lubrificanti	340.307	-	340.307
	BA0350	B.1.B.4) Supporti informatici e cancelleria	630.874	-	630.874
	BA0360	B.1.B.5) Materiale per la manutenzione	12.825	-	12.825
	BA0370	B.1.B.6) Altri beni e prodotti non sanitari	93.597	-	93.597
R	BA0380	B.1.B.7) Beni e prodotti non sanitari da Aziende sanitarie pubbliche della Regione	-	-	-
	BA0390	B.2) Acquisti di servizi	431.305.567	1.571.046	429.734.521
	BA0400	B.2.A) Acquisti servizi sanitari	354.730.088	1.571.046	353.159.042
	BA0410	B.2.A.1) Acquisti servizi sanitari per medicina di base	47.355.703	-	47.355.703

MODELLO DI RILEVAZIONE DEL CONTO ECONOMICO ENTI DEL SERVIZIO SANITARIO NAZIONALE

STRUTTURA RILEVATA			
REGIONE	-	1 0 6	Puglia
ENTE SSN		1 6 0	ASL BR Brindisi

PERIODO DI RILEVAZIONE				
ANNO	2023			
Trimestre	1	2	3	4
	Preventivo		Consuntivo	X

Cons	CODICE	DESCRIZIONE	A	B	C=A-B
			Bilancio 2023 (Unità di euro)	Componente sociale (Unità di euro)	CE al netto della Componente sociale (Unità di euro)
	BA0420	B.2.A.1.1) - da convenzione	46.898.125	-	46.898.125
	BA0430	B.2.A.1.1.A) Costi per assistenza MMG	31.046.265	-	31.046.265
	BA0440	B.2.A.1.1.B) Costi per assistenza PLS	7.085.827	-	7.085.827
	BA0450	B.2.A.1.1.C) Costi per assistenza Continuità assistenziale	5.002.042	-	5.002.042
	BA0460	B.2.A.1.1.D) Altro (medicina dei servizi, psicologi, medici 118, ecc)	3.763.991	-	3.763.991
R	BA0470	B.2.A.1.2) - da pubblico (Aziende sanitarie pubbliche della Regione) - Mobilità intraregionale	137.565	-	137.565
S	BA0480	B.2.A.1.3) - da pubblico (Aziende sanitarie pubbliche Extraregione) - Mobilità extraregionale	320.013	-	320.013
	BA0490	B.2.A.2) Acquisti servizi sanitari per farmaceutica	55.778.675	-	55.778.675
	BA0500	B.2.A.2.1) - da convenzione	55.027.696	-	55.027.696
R	BA0510	B.2.A.2.2) - da pubblico (Aziende sanitarie pubbliche della Regione)- Mobilità intraregionale	387.991	-	387.991
S	BA0520	B.2.A.2.3) - da pubblico (Extraregione)	362.988	-	362.988
	BA0530	B.2.A.3) Acquisti servizi sanitari per assistenza specialistica ambulatoriale	39.266.538	-	39.266.538
R	BA0540	B.2.A.3.1) - da pubblico (Aziende sanitarie pubbliche della Regione)	12.130.308	-	12.130.308
R	BA0541	B.2.A.3.2) prestazioni di pronto soccorso non seguite da ricovero - da pubblico (Aziende sanitarie pubbliche della Regione)	-	-	-
	BA0550	B.2.A.3.3) - da pubblico (altri soggetti pubbl. della Regione)	-	-	-
	BA0551	B.2.A.3.4) prestazioni di pronto soccorso non seguite da ricovero - da pubblico (altri soggetti pubbl. della Regione)	-	-	-
S	BA0560	B.2.A.3.5) - da pubblico (Extraregione)	3.341.662	-	3.341.662
S	BA0561	B.2.A.3.6) prestazioni di pronto soccorso non seguite da ricovero - da pubblico (Extraregione)	-	-	-
	BA0570	B.2.A.3.7) - da privato - Medici SUMAI	11.345.776	-	11.345.776
	BA0580	B.2.A.3.8) - da privato	12.448.792	-	12.448.792
	BA0590	B.2.A.3.8.A) Servizi sanitari per assistenza specialistica da IRCCS privati e Policlinici privati	468.100	-	468.100
	BA0591	B.2.A.3.8.B) Servizi sanitari per prestazioni di pronto soccorso non seguite da ricovero - da IRCCS privati e Policlinici privati	-	-	-
	BA0600	B.2.A.3.8.C) Servizi sanitari per assistenza specialistica da Ospedali Classificati privati	1.546.074	-	1.546.074
	BA0601	B.2.A.3.8.D) Servizi sanitari per prestazioni di pronto soccorso non seguite da ricovero - da Ospedali Classificati privati	-	-	-
	BA0610	B.2.A.3.8.E) Servizi sanitari per assistenza specialistica da Case di Cura private	-	-	-
	BA0611	B.2.A.3.8.F) Servizi sanitari per prestazioni di pronto soccorso non seguite da ricovero - da Case di Cura private	-	-	-
	BA0620	B.2.A.3.8.G) Servizi sanitari per assistenza specialistica da altri privati	10.434.618	-	10.434.618
	BA0621	B.2.A.3.8.H) Servizi sanitari per prestazioni di pronto soccorso non seguite da ricovero - da altri privati	-	-	-
	BA0630	B.2.A.3.9) - da privato per cittadini non residenti - Extraregione (mobilità attiva in compensazione)	-	-	-
	BA0631	B.2.A.3.10) Servizi sanitari per prestazioni di pronto soccorso non seguite da ricovero - da privato per cittadini non residenti - Extraregione (mobilità attiva in compensazione)	-	-	-
	BA0640	B.2.A.4) Acquisti servizi sanitari per assistenza riabilitativa	9.421.501	-	9.421.501
R	BA0650	B.2.A.4.1) - da pubblico (Aziende sanitarie pubbliche della Regione)	1.333.511	-	1.333.511
	BA0660	B.2.A.4.2) - da pubblico (altri soggetti pubbl. della Regione)	-	-	-
SS	BA0670	B.2.A.4.3) - da pubblico (Extraregione) non soggetti a compensazione	8.793	-	8.793
	BA0680	B.2.A.4.4) - da privato (intraregionale)	7.596.878	-	7.596.878
	BA0690	B.2.A.4.5) - da privato (extraregionale)	482.319	-	482.319

MODELLO DI RILEVAZIONE DEL CONTO ECONOMICO ENTI DEL SERVIZIO SANITARIO NAZIONALE

STRUTTURA RILEVATA			
REGIONE	-	1 0 6	Puglia
ENTE SSN		1 6 0	ASL BR Brindisi

PERIODO DI RILEVAZIONE				
ANNO	2023			
Trimestre	1	2	3	4
	Preventivo		Consuntivo	X

			A	B	C=A-B
			Bilancio 2023 (Unità di euro)	Componente sociale (Unità di euro)	CE al netto della Componente sociale (Unità di euro)
Cons	CODICE	DESCRIZIONE			
	BA0700	B.2.A.5) Acquisti servizi sanitari per assistenza integrativa	2.657.268	-	2.657.268
R	BA0710	B.2.A.5.1) - da pubblico (Aziende sanitarie pubbliche della Regione)	-	-	-
	BA0720	B.2.A.5.2) - da pubblico (altri soggetti pubbl. della Regione)	-	-	-
S	BA0730	B.2.A.5.3) - da pubblico (Extraregione)	-	-	-
	BA0740	B.2.A.5.4) - da privato	2.657.268	-	2.657.268

MODELLO DI RILEVAZIONE DEL CONTO ECONOMICO ENTI DEL SERVIZIO SANITARIO NAZIONALE

STRUTTURA RILEVATA			
REGIONE	-	1 0 6	Puglia
ENTE SSN		1 6 0	ASL BR Brindisi

PERIODO DI RILEVAZIONE				
ANNO	2023			
Trimestre	1	2	3	4
	Preventivo		Consuntivo	X

Cons	CODICE	DESCRIZIONE	A	B	C=A-B
			Bilancio 2023 (Unità di euro)	Componente sociale (Unità di euro)	CE al netto della Componente sociale (Unità di euro)
	BA0750	B.2.A.6) Acquisti servizi sanitari per assistenza protesica	5.412.079	33.421	5.378.658
R	BA0760	B.2.A.6.1) - da pubblico (Aziende sanitarie pubbliche della Regione)	-	-	-
	BA0770	B.2.A.6.2) - da pubblico (altri soggetti pubbl. della Regione)	-	-	-
S	BA0780	B.2.A.6.3) - da pubblico (Extraregione)	-	-	-
	BA0790	B.2.A.6.4) - da privato	5.412.079	33.421	5.378.658
	BA0800	B.2.A.7) Acquisti servizi sanitari per assistenza ospedaliera	101.594.065	-	101.594.065
R	BA0810	B.2.A.7.1) - da pubblico (Aziende sanitarie pubbliche della Regione)	52.530.656	-	52.530.656
	BA0820	B.2.A.7.2) - da pubblico (altri soggetti pubbl. della Regione)	-	-	-
S	BA0830	B.2.A.7.3) - da pubblico (Extraregione)	21.705.558	-	21.705.558
	BA0840	B.2.A.7.4) - da privato	27.357.851	-	27.357.851
	BA0850	B.2.A.7.4.A) Servizi sanitari per assistenza ospedaliera da IRCCS privati e Policlinici privati	2.233.366	-	2.233.366
	BA0860	B.2.A.7.4.B) Servizi sanitari per assistenza ospedaliera da Ospedali Classificati privati	5.788.351	-	5.788.351
	BA0870	B.2.A.7.4.C) Servizi sanitari per assistenza ospedaliera da Case di Cura private	19.336.134	-	19.336.134
	BA0880	B.2.A.7.4.D) Servizi sanitari per assistenza ospedaliera da altri privati	-	-	-
	BA0890	B.2.A.7.5) - da privato per cittadini non residenti - Extraregione (mobilità attiva in compensazione)	-	-	-
	BA0900	B.2.A.8) Acquisto prestazioni di psichiatria residenziale e semiresidenziale	21.583.175	-	21.583.175
R	BA0910	B.2.A.8.1) - da pubblico (Aziende sanitarie pubbliche della Regione)	-	-	-
	BA0920	B.2.A.8.2) - da pubblico (altri soggetti pubbl. della Regione)	-	-	-
SS	BA0930	B.2.A.8.3) - da pubblico (Extraregione) - non soggette a compensazione	-	-	-
	BA0940	B.2.A.8.4) - da privato (intraregionale)	21.346.845	-	21.346.845
	BA0950	B.2.A.8.5) - da privato (extraregionale)	236.330	-	236.330
	BA0960	B.2.A.9) Acquisto prestazioni di distribuzione farmaci File F	9.900.527	-	9.900.527
R	BA0970	B.2.A.9.1) - da pubblico (Aziende sanitarie pubbliche della Regione) - Mobilità intra-regionale	7.258.122	-	7.258.122
	BA0980	B.2.A.9.2) - da pubblico (altri soggetti pubbl. della Regione)	-	-	-
S	BA0990	B.2.A.9.3) - da pubblico (Extraregione)	1.593.224	-	1.593.224
	BA1000	B.2.A.9.4) - da privato (intra-regionale)	1.049.181	-	1.049.181
	BA1010	B.2.A.9.5) - da privato (extraregionale)	-	-	-
	BA1020	B.2.A.9.6) - da privato per cittadini non residenti - Extraregione (mobilità attiva in compensazione)	-	-	-
	BA1030	B.2.A.10) Acquisto prestazioni termali in convenzione	2.249.338	-	2.249.338
R	BA1040	B.2.A.10.1) - da pubblico (Aziende sanitarie pubbliche della Regione) - Mobilità intra-regionale	425	-	425
	BA1050	B.2.A.10.2) - da pubblico (altri soggetti pubbl. della Regione)	-	-	-
S	BA1060	B.2.A.10.3) - da pubblico (Extraregione)	167.033	-	167.033
	BA1070	B.2.A.10.4) - da privato	2.081.880	-	2.081.880
	BA1080	B.2.A.10.5) - da privato per cittadini non residenti - Extraregione (mobilità attiva in compensazione)	-	-	-
	BA1090	B.2.A.11) Acquisto prestazioni di trasporto sanitario	13.205.336	-	13.205.336
R	BA1100	B.2.A.11.1) - da pubblico (Aziende sanitarie pubbliche della Regione) - Mobilità intra-regionale	-	-	-
	BA1110	B.2.A.11.2) - da pubblico (altri soggetti pubbl. della Regione)	-	-	-
S	BA1120	B.2.A.11.3) - da pubblico (Extraregione)	180.916	-	180.916
	BA1130	B.2.A.11.4) - da privato	13.024.420	-	13.024.420

MODELLO DI RILEVAZIONE DEL CONTO ECONOMICO ENTI DEL SERVIZIO SANITARIO NAZIONALE

STRUTTURA RILEVATA			
REGIONE	-	1 0 6	Puglia
ENTE SSN	-	1 6 0	ASL BR Brindisi

PERIODO DI RILEVAZIONE				
ANNO	2023			
Trimestre	1	2	3	4
	Preventivo		Consuntivo	X

Cons	CODICE	DESCRIZIONE	A	B	C=A-B
			Bilancio 2023 (Unità di euro)	Componente sociale (Unità di euro)	CE al netto della Componente sociale (Unità di euro)
	BA1140	B.2.A.12) Acquisto prestazioni Socio-Sanitarie a rilevanza sanitaria	30.052.991	-	30.052.991
R	BA1150	B.2.A.12.1) - da pubblico (Aziende sanitarie pubbliche della Regione) - Mobilità intraregionale	-	-	-
R	BA1151	B.2.A.12.1.A) Assistenza domiciliare integrata (ADI)	-	-	-
R	BA1152	B.2.A.12.1.B) Altre prestazioni socio-sanitarie a rilevanza sanitaria	-	-	-
	BA1160	B.2.A.12.2) - da pubblico (altri soggetti pubblici della Regione)	-	-	-
S	BA1161	B.2.A.12.3) - da pubblico (Extraregione) - Acquisto di Altre prestazioni sociosanitarie a rilevanza sanitaria erogate a soggetti pubblici Extraregione	-	-	-
SS	BA1170	B.2.A.12.4) - da pubblico (Extraregione) non soggette a compensazione	1.035	-	1.035
	BA1180	B.2.A.12.5) - da privato (intraregionale)	29.386.042	-	29.386.042
	BA1190	B.2.A.12.6) - da privato (extraregionale)	665.914	-	665.914
	BA1200	B.2.A.13) Compartecipazione al personale per att. libero-prof. (intraoemia)	3.231.952	-	3.231.952
	BA1210	B.2.A.13.1) Compartecipazione al personale per att. libero professionale intraoemia - Area ospedaliera	-	-	-
	BA1220	B.2.A.13.2) Compartecipazione al personale per att. libero professionale intraoemia- Area specialistica	2.764.139	-	2.764.139
	BA1230	B.2.A.13.3) Compartecipazione al personale per att. libero professionale intraoemia - Area sanità pubblica	-	-	-
	BA1240	B.2.A.13.4) Compartecipazione al personale per att. libero professionale intraoemia - Consulenze (ex art. 55 c.1 lett. c), d) ed ex Art. 57-58)	467.813	-	467.813
R	BA1250	B.2.A.13.5) Compartecipazione al personale per att. libero professionale intraoemia - Consulenze (ex art. 55 c.1 lett. c), d) ed ex Art. 57-58) (Aziende sanitarie pubbliche della Regione)	-	-	-
	BA1260	B.2.A.13.6) Compartecipazione al personale per att. libero professionale intraoemia - Altro	-	-	-
R	BA1270	B.2.A.13.7) Compartecipazione al personale per att. libero professionale intraoemia - Altro (Aziende sanitarie pubbliche della Regione)	-	-	-
	BA1280	B.2.A.14) Rimborsi, assegni e contributi sanitari	7.286.992	1.537.625	5.749.367
	BA1290	B.2.A.14.1) Contributi ad associazioni di volontariato	44.592	-	44.592
	BA1300	B.2.A.14.2) Rimborsi per cure all'estero	66.295	-	66.295
	BA1310	B.2.A.14.3) Contributi a società partecipate e/o enti dipendenti della Regione	-	-	-
	BA1320	B.2.A.14.4) Contributo Legge 210/92	4.000.574	-	4.000.574
	BA1330	B.2.A.14.5) Altri rimborsi, assegni e contributi	3.175.531	1.537.625	1.637.906
R	BA1340	B.2.A.14.6) Rimborsi, assegni e contributi v/Aziende sanitarie pubbliche della Regione	-	-	-
R	BA1341	B.2.A.14.7) Rimborsi, assegni e contributi v/Regione - GSA	-	-	-
	BA1350	B.2.A.15) Consulenze, Collaborazioni, Interinale e altre prestazioni di lavoro sanitarie e sociosanitarie	2.936.675	-	2.936.675
R	BA1360	B.2.A.15.1) Consulenze sanitarie e sociosanitarie da Aziende sanitarie pubbliche della Regione	402	-	402
	BA1370	B.2.A.15.2) Consulenze sanitarie e sociosanitarie da terzi - Altri soggetti pubblici	-	-	-
	BA1380	B.2.A.15.3) Consulenze, Collaborazioni, Interinale e altre prestazioni di lavoro sanitarie e sociosanitarie da privato	2.929.897	-	2.929.897
	BA1390	B.2.A.15.3.A) Consulenze sanitarie da privato - articolo 55, comma 2, CCNL 8 giugno 2000	2.427.269	-	2.427.269
	BA1400	B.2.A.15.3.B) Altre consulenze sanitarie e sociosanitarie da privato	-	-	-
	BA1410	B.2.A.15.3.C) Collaborazioni coordinate e continuative sanitarie e sociosanitarie da privato	31.418	-	31.418

MODELLO DI RILEVAZIONE DEL CONTO ECONOMICO ENTI DEL SERVIZIO SANITARIO NAZIONALE

STRUTTURA RILEVATA			
REGIONE	-	1 0 6	Puglia
ENTE SSN	-	1 6 0	ASL BR Brindisi

PERIODO DI RILEVAZIONE				
ANNO	2023			
Trimestre	1	2	3	4
	Preventivo		Consuntivo	X

Cons	CODICE	DESCRIZIONE	A	B	C=A-B
			Bilancio 2023 (Unità di euro)	Componente sociale (Unità di euro)	CE al netto della Componente sociale (Unità di euro)
	BA1420	B.2.A.15.3.D) Indennità a personale universitario - area sanitaria	-	-	-
	BA1430	B.2.A.15.3.E) Lavoro interinale - area sanitaria	-	-	-
	BA1440	B.2.A.15.3.F) Altre collaborazioni e prestazioni di lavoro - area sanitaria	471.210	-	471.210
	BA1450	B.2.A.15.4) Rimborsio oneri stipendiali del personale sanitario in comando	6.376	-	6.376
R	BA1460	B.2.A.15.4.A) Rimborsio oneri stipendiali personale sanitario in comando da Aziende sanitarie pubbliche della Regione	382	-	382
	BA1470	B.2.A.15.4.B) Rimborsio oneri stipendiali personale sanitario in comando da Regioni, soggetti pubblici e da Università	-	-	-
SS	BA1480	B.2.A.15.4.C) Rimborsio oneri stipendiali personale sanitario in comando da aziende di altre Regioni (Extraregione)	5.994	-	5.994
	BA1490	B.2.A.16) Altri servizi sanitari e sociosanitari a rilevanza sanitaria	2.797.273	-	2.797.273
R	BA1500	B.2.A.16.1) Altri servizi sanitari e sociosanitari a rilevanza sanitaria da pubblico - Aziende sanitarie pubbliche della Regione	638.585	-	638.585
	BA1510	B.2.A.16.2) Altri servizi sanitari e sociosanitari a rilevanza sanitaria da pubblico - Altri soggetti pubblici della Regione	1.023	-	1.023
SS	BA1520	B.2.A.16.3) Altri servizi sanitari e sociosanitari a rilevanza sanitaria da pubblico (Extraregione)	126.597	-	126.597
	BA1530	B.2.A.16.4) Altri servizi sanitari da privato	2.031.068	-	2.031.068
	BA1540	B.2.A.16.5) Costi per servizi sanitari - Mobilità internazionale passiva	-	-	-
R	BA1541	B.2.A.16.6) Costi per servizi sanitari - Mobilità internazionale passiva rilevata dalle ASL	-	-	-
SS	BA1542	B.2.A.16.7) Costi per prestazioni sanitarie erogate da aziende sanitarie estere (fatturate direttamente)	-	-	-
S	BA1550	B.2.A.17) Costi GSA per differenziale saldo mobilità interregionale	-	-	-
	BA1560	B.2.B) Acquisti di servizi non sanitari	76.575.479	-	76.575.479
	BA1570	B.2.B.1) Servizi non sanitari	75.990.018	-	75.990.018
	BA1580	B.2.B.1.1) Lavanderia	3.633.020	-	3.633.020
	BA1590	B.2.B.1.2) Pulizia	10.103.676	-	10.103.676
	BA1600	B.2.B.1.3) Mensa	4.723.540	-	4.723.540
	BA1601	B.2.B.1.3.A) Mensa dipendenti	-	-	-
	BA1602	B.2.B.1.3.B) Mensa degenti	4.723.540	-	4.723.540
	BA1610	B.2.B.1.4) Riscaldamento	813.891	-	813.891
	BA1620	B.2.B.1.5) Servizi di assistenza informatica	8.623.513	-	8.623.513
	BA1630	B.2.B.1.6) Servizi trasporti (non sanitari)	2.039	-	2.039
	BA1640	B.2.B.1.7) Smaltimento rifiuti	1.265.983	-	1.265.983
	BA1650	B.2.B.1.8) Utenze telefoniche	1.198.005	-	1.198.005
	BA1660	B.2.B.1.9) Utenze elettricità	5.599.771	-	5.599.771
	BA1670	B.2.B.1.10) Altre utenze	7.961.203	-	7.961.203
	BA1680	B.2.B.1.11) Premi di assicurazione	390.965	-	390.965
	BA1690	B.2.B.1.11.A) Premi di assicurazione - R.C. Professionale	-	-	-
	BA1700	B.2.B.1.11.B) Premi di assicurazione - Altri premi assicurativi	390.965	-	390.965
	BA1710	B.2.B.1.12) Altri servizi non sanitari	31.674.412	-	31.674.412
R	BA1720	B.2.B.1.12.A) Altri servizi non sanitari da pubblico (Aziende sanitarie pubbliche della Regione)	6.755	-	6.755
	BA1730	B.2.B.1.12.B) Altri servizi non sanitari da altri soggetti pubblici	-	-	-
	BA1740	B.2.B.1.12.C) Altri servizi non sanitari da privato	31.667.657	-	31.667.657
	BA1750	B.2.B.2) Consulenze, Collaborazioni, Interinale e altre prestazioni di lavoro non sanitarie	347.291	-	347.291

MODELLO DI RILEVAZIONE DEL CONTO ECONOMICO ENTI DEL SERVIZIO SANITARIO NAZIONALE

STRUTTURA RILEVATA			
REGIONE	-	1 0 6	Puglia
ENTE SSN	-	1 6 0	ASL BR Brindisi

PERIODO DI RILEVAZIONE				
ANNO	2023			
Trimestre	1	2	3	4
	Preventivo		Consuntivo	X

Cons	CODICE	DESCRIZIONE	A	B	C=A-B
			Bilancio 2023 (Unità di euro)	Componente sociale (Unità di euro)	CE al netto della Componente sociale (Unità di euro)
R	BA1760	B.2.B.2.1) Consulenze non sanitarie da Aziende sanitarie pubbliche della Regione	-	-	-
	BA1770	B.2.B.2.2) Consulenze non sanitarie da Terzi - Altri soggetti pubblici	-	-	-
	BA1780	B.2.B.2.3) Consulenze, Collaborazioni, Interinale e altre prestazioni di lavoro non sanitarie da privato	347.291	-	347.291
	BA1790	B.2.B.2.3.A) Consulenze non sanitarie da privato	271.866	-	271.866
	BA1800	B.2.B.2.3.B) Collaborazioni coordinate e continuative non sanitarie da privato	42.154	-	42.154
	BA1810	B.2.B.2.3.C) Indennità a personale universitario - area non sanitaria	-	-	-
	BA1820	B.2.B.2.3.D) Lavoro interinale - area non sanitaria	-	-	-
	BA1830	B.2.B.2.3.E) Altre collaborazioni e prestazioni di lavoro - area non sanitaria	33.271	-	33.271
	BA1831	B.2.B.2.3.F) Altre Consulenze non sanitarie da privato - in attuazione dell'art.79, comma 1 sexies lettera c), del D.L. 112/2008, convertito con legge 133/2008 e della legge 23 dicembre 2009 n. 191	-	-	-
	BA1840	B.2.B.2.4) Rimborso oneri stipendiali del personale non sanitario in comando	-	-	-
R	BA1850	B.2.B.2.4.A) Rimborso oneri stipendiali personale non sanitario in comando da Aziende sanitarie pubbliche della Regione	-	-	-
	BA1860	B.2.B.2.4.B) Rimborso oneri stipendiali personale non sanitario in comando da Regione, soggetti pubblici e da Università	-	-	-
SS	BA1870	B.2.B.2.4.C) Rimborso oneri stipendiali personale non sanitario in comando da aziende di altre Regioni (Extraregione)	-	-	-
	BA1880	B.2.B.3) Formazione (esternalizzata e non)	238.170	-	238.170
	BA1890	B.2.B.3.1) Formazione (esternalizzata e non) da pubblico	156.218	-	156.218
	BA1900	B.2.B.3.2) Formazione (esternalizzata e non) da privato	81.952	-	81.952
	BA1910	B.3) Manutenzione e riparazione (ordinaria esternalizzata)	17.535.056	-	17.535.056
	BA1920	B.3.A) Manutenzione e riparazione ai fabbricati e loro pertinenze	2.524.632	-	2.524.632
	BA1930	B.3.B) Manutenzione e riparazione agli impianti e macchinari	8.993.365	-	8.993.365
	BA1940	B.3.C) Manutenzione e riparazione alle attrezzature sanitarie e scientifiche	5.950.930	-	5.950.930
	BA1950	B.3.D) Manutenzione e riparazione ai mobili e arredi	184	-	184
	BA1960	B.3.E) Manutenzione e riparazione agli automezzi	58.760	-	58.760
	BA1970	B.3.F) Altre manutenzioni e riparazioni	7.185	-	7.185
R	BA1980	B.3.G) Manutenzioni e riparazioni da Aziende sanitarie pubbliche della Regione	-	-	-
	BA1990	B.4) Godimento di beni di terzi	6.223.204	-	6.223.204
	BA2000	B.4.A) Fitti passivi	153.025	-	153.025
	BA2010	B.4.B) Canoni di noleggio	6.070.179	-	6.070.179
	BA2020	B.4.B.1) Canoni di noleggio - area sanitaria	5.560.118	-	5.560.118
	BA2030	B.4.B.2) Canoni di noleggio - area non sanitaria	510.061	-	510.061
	BA2040	B.4.C) Canoni di leasing	-	-	-
	BA2050	B.4.C.1) Canoni di leasing - area sanitaria	-	-	-
	BA2060	B.4.C.2) Canoni di leasing - area non sanitaria	-	-	-
	BA2061	B.4.D) Canoni di project financing	-	-	-
R	BA2070	B.4.E) Locazioni e noleggi da Aziende sanitarie pubbliche della Regione	-	-	-
	BA2080	Totale Costo del personale	215.931.641	-	215.931.641
	BA2090	B.5) Personale del ruolo sanitario	177.315.348	-	177.315.348
	BA2100	B.5.A) Costo del personale dirigente ruolo sanitario	78.699.088	-	78.699.088
	BA2110	B.5.A.1) Costo del personale dirigente medico	71.406.254	-	71.406.254

MODELLO DI RILEVAZIONE DEL CONTO ECONOMICO ENTI DEL SERVIZIO SANITARIO NAZIONALE

STRUTTURA RILEVATA			
REGIONE	-	1 0 6	Puglia
ENTE SSN		1 6 0	ASL BR Brindisi

PERIODO DI RILEVAZIONE				
ANNO	2023			
Trimestre	1	2	3	4
	Preventivo		Consuntivo	X

Cons	CODICE	DESCRIZIONE	A	B	C=A-B
			Bilancio 2023 (Unità di euro)	Componente sociale (Unità di euro)	CE al netto della Componente sociale (Unità di euro)
	BA2120	B.5.A.1.1) Costo del personale dirigente medico - tempo indeterminato	65.124.398	-	65.124.398
	BA2130	B.5.A.1.2) Costo del personale dirigente medico - tempo determinato	6.281.856	-	6.281.856
	BA2140	B.5.A.1.3) Costo del personale dirigente medico - altro	-	-	-
	BA2150	B.5.A.2) Costo del personale dirigente non medico	7.292.834	-	7.292.834
	BA2160	B.5.A.2.1) Costo del personale dirigente non medico - tempo indeterminato	7.071.848	-	7.071.848
	BA2170	B.5.A.2.2) Costo del personale dirigente non medico - tempo determinato	220.986	-	220.986
	BA2180	B.5.A.2.3) Costo del personale dirigente non medico - altro	-	-	-
	BA2190	B.5.B) Costo del personale comparto ruolo sanitario	98.616.260	-	98.616.260
	BA2200	B.5.B.1) Costo del personale comparto ruolo sanitario - tempo indeterminato	92.017.116	-	92.017.116
	BA2210	B.5.B.2) Costo del personale comparto ruolo sanitario - tempo determinato	6.594.668	-	6.594.668
	BA2220	B.5.B.3) Costo del personale comparto ruolo sanitario - altro	4.476	-	4.476
	BA2230	B.6) Personale del ruolo professionale	936.063	-	936.063
	BA2240	B.6.A) Costo del personale dirigente ruolo professionale	810.609	-	810.609
	BA2250	B.6.A.1) Costo del personale dirigente ruolo professionale - tempo indeterminato	810.609	-	810.609
	BA2260	B.6.A.2) Costo del personale dirigente ruolo professionale - tempo determinato	-	-	-
	BA2270	B.6.A.3) Costo del personale dirigente ruolo professionale - altro	-	-	-
	BA2280	B.6.B) Costo del personale comparto ruolo professionale	125.454	-	125.454
	BA2290	B.6.B.1) Costo del personale comparto ruolo professionale - tempo indeterminato	73.215	-	73.215
	BA2300	B.6.B.2) Costo del personale comparto ruolo professionale - tempo determinato	52.239	-	52.239
	BA2310	B.6.B.3) Costo del personale comparto ruolo professionale - altro	-	-	-
	BA2320	B.7) Personale del ruolo tecnico	23.861.899	-	23.861.899
	BA2330	B.7.A) Costo del personale dirigente ruolo tecnico	38.780	-	38.780
	BA2340	B.7.A.1) Costo del personale dirigente ruolo tecnico - tempo indeterminato	38.780	-	38.780
	BA2350	B.7.A.2) Costo del personale dirigente ruolo tecnico - tempo determinato	-	-	-
	BA2360	B.7.A.3) Costo del personale dirigente ruolo tecnico - altro	-	-	-
	BA2370	B.7.B) Costo del personale comparto ruolo tecnico	23.823.119	-	23.823.119
	BA2380	B.7.B.1) Costo del personale comparto ruolo tecnico - tempo indeterminato	23.233.743	-	23.233.743
	BA2390	B.7.B.2) Costo del personale comparto ruolo tecnico - tempo determinato	589.376	-	589.376
	BA2400	B.7.B.3) Costo del personale comparto ruolo tecnico - altro	-	-	-
	BA2410	B.8) Personale del ruolo amministrativo	13.818.331	-	13.818.331
	BA2420	B.8.A) Costo del personale dirigente ruolo amministrativo	2.231.450	-	2.231.450
	BA2430	B.8.A.1) Costo del personale dirigente ruolo amministrativo - tempo indeterminato	2.231.450	-	2.231.450
	BA2440	B.8.A.2) Costo del personale dirigente ruolo amministrativo - tempo determinato	-	-	-
	BA2450	B.8.A.3) Costo del personale dirigente ruolo amministrativo - altro	-	-	-
	BA2460	B.8.B) Costo del personale comparto ruolo amministrativo	11.586.881	-	11.586.881
	BA2470	B.8.B.1) Costo del personale comparto ruolo amministrativo - tempo indeterminato	11.250.175	-	11.250.175
	BA2480	B.8.B.2) Costo del personale comparto ruolo amministrativo - tempo determinato	336.706	-	336.706

MODELLO DI RILEVAZIONE DEL CONTO ECONOMICO ENTI DEL SERVIZIO SANITARIO NAZIONALE

STRUTTURA RILEVATA			
REGIONE	-	1 0 6	Puglia
ENTE SSN		1 6 0	ASL BR Brindisi

PERIODO DI RILEVAZIONE				
ANNO	2023			
Trimestre	1	2	3	4
	Preventivo		Consuntivo	X

Cons	CODICE	DESCRIZIONE	A	B	C=A-B
			Bilancio 2023 (Unità di euro)	Componente sociale (Unità di euro)	CE al netto della Componente sociale (Unità di euro)
	BA2490	B.8.B.3) Costo del personale comparto ruolo amministrativo - altro	-	-	-
	BA2500	B.9) Oneri diversi di gestione	3.665.224	-	3.665.224
	BA2510	B.9.A) Imposte e tasse (escluso IRAP e IRES)	1.742.632	-	1.742.632
	BA2520	B.9.B) Perdite su crediti	-	-	-
	BA2530	B.9.C) Altri oneri diversi di gestione	1.922.592	-	1.922.592
	BA2540	B.9.C.1) Indennità, rimborso spese e oneri sociali per gli Organi Direttivi e Collegio Sindacale	1.714.410	-	1.714.410
	BA2550	B.9.C.2) Altri oneri diversi di gestione	171.010	-	171.010
R	BA2551	B.9.C.3) Altri oneri diversi di gestione da Aziende sanitarie pubbliche della Regione	37.172	-	37.172
	BA2552	B.9.C.4) Altri oneri diversi di gestione - per Autoassicurazione	-	-	-
	BA2560	Totale Ammortamenti	14.996.256	-	14.996.256
	BA2570	B.10) Ammortamenti delle immobilizzazioni immateriali	175.896	-	175.896
	BA2580	B.11) Ammortamenti delle immobilizzazioni materiali	14.820.360	-	14.820.360
	BA2590	B.11.A) Ammortamento dei fabbricati	5.687.020	-	5.687.020
	BA2600	B.11.A.1) Ammortamenti fabbricati non strumentali (disponibili)	37.889	-	37.889
	BA2610	B.11.A.2) Ammortamenti fabbricati strumentali (indisponibili)	5.649.131	-	5.649.131
	BA2620	B.11.B) Ammortamenti delle altre immobilizzazioni materiali	9.133.340	-	9.133.340
	BA2630	B.12) Svalutazione delle immobilizzazioni e dei crediti	302.575	-	302.575
	BA2640	B.12.A) Svalutazione delle immobilizzazioni immateriali e materiali	-	-	-
	BA2650	B.12.B) Svalutazione dei crediti	302.575	-	302.575
	BA2660	B.13) Variazione delle rimanenze	-	2.455.995	-
	BA2670	B.13.A) Variazione rimanenze sanitarie	-	2.517.510	-
-	BA2671	B.13.A.1) Prodotti farmaceutici ed emoderivati	-	2.266.837	-
-	BA2672	B.13.A.2) Sangue ed emocomponenti	-	-	-
-	BA2673	B.13.A.3) Dispositivi medici	-	669.241	-
-	BA2674	B.13.A.4) Prodotti dietetici	-	110.777	-
-	BA2675	B.13.A.5) Materiali per la profilassi (vaccini)	-	799.677	-
-	BA2676	B.13.A.6) Prodotti chimici	-	-	-
-	BA2677	B.13.A.7) Materiali e prodotti per uso veterinario	-	370	-
-	BA2678	B.13.A.8) Altri beni e prodotti sanitari	-	9.090	-
-	BA2680	B.13.B) Variazione rimanenze non sanitarie	-	61.515	-
-	BA2681	B.13.B.1) Prodotti alimentari	-	-	-

MODELLO DI RILEVAZIONE DEL CONTO ECONOMICO ENTI DEL SERVIZIO SANITARIO NAZIONALE

STRUTTURA RILEVATA			
REGIONE	-	1 0 6	Puglia
ENTE SSN		1 6 0	ASL BR Brindisi

PERIODO DI RILEVAZIONE				
ANNO	2023			
Trimestre	1	2	3	4
	Preventivo		Consuntivo	X

Cons	CODICE	DESCRIZIONE	A	B	C=A-B
			Bilancio 2023 (Unità di euro)	Componente sociale (Unità di euro)	CE al netto della Componente sociale (Unità di euro)
-	BA2682	B.13.B.2) Materiali di guardaroba, di pulizia, e di convivenza in genere	4.064	-	4.064
-	BA2683	B.13.B.3) Combustibili, carburanti e lubrificanti	-	-	-
-	BA2684	B.13.B.4) Supporti informatici e cancelleria	53.088	-	53.088
-	BA2685	B.13.B.5) Materiale per la manutenzione	4.363	-	4.363
-	BA2686	B.13.B.6) Altri beni e prodotti non sanitari	-	-	-
	BA2690	B.14) Accantonamenti dell'esercizio	12.529.488	1.058.933	11.470.555
	BA2700	B.14.A) Accantonamenti per rischi	3.832.114	-	3.832.114
	BA2710	B.14.A.1) Accantonamenti per cause civili ed oneri processuali	3.456.203	-	3.456.203
	BA2720	B.14.A.2) Accantonamenti per contenzioso personale dipendente	212.267	-	212.267
	BA2730	B.14.A.3) Accantonamenti per rischi connessi all'acquisto di prestazioni sanitarie da privato	-	-	-
	BA2740	B.14.A.4) Accantonamenti per copertura diretta dei rischi (autoassicurazione)	-	-	-
	BA2741	B.14.A.5) Accantonamenti per franchigia assicurativa	-	-	-
	BA2750	B.14.A.6) Altri accantonamenti per rischi	-	-	-
	BA2751	B.14.A.7) Accantonamenti per interessi di mora	163.644	-	163.644
	BA2760	B.14.B) Accantonamenti per premio di operosità (SUMAI)	204.978	-	204.978
	BA2770	B.14.C) Accantonamenti per quote inutilizzate di contributi finalizzati e vincolati	986.775	-	986.775
	BA2771	B.14.C.1) Accantonamenti per quote inutilizzate contributi da Regione e Prov. Aut. per quota F.S. indistinto finalizzato	-	-	-
	BA2780	B.14.C.2) Accantonamenti per quote inutilizzate contributi da Regione e Prov. Aut. per quota F.S. vincolato	379.332	-	379.332
	BA2790	B.14.C.3) Accantonamenti per quote inutilizzate contributi da soggetti pubblici (extra fondo) vincolati	232.855	-	232.855
	BA2800	B.14.C.4) Accantonamenti per quote inutilizzate contributi da soggetti pubblici per ricerca	-	-	-
	BA2810	B.14.C.5) Accantonamenti per quote inutilizzate contributi vincolati da privati	374.588	-	374.588
	BA2811	B.14.C.6) Accantonamenti per quote inutilizzate contributi da soggetti privati per ricerca	-	-	-
	BA2820	B.14.D) Altri accantonamenti	7.505.621	1.058.933	6.446.688
	BA2840	B.14.D.1) Acc. Rinnovi convenzioni MMG/PLS/MCA	2.099.580	-	2.099.580
	BA2850	B.14.D.2) Acc. Rinnovi convenzioni Medici Sumai	399.875	-	399.875
	BA2860	B.14.D.3) Acc. Rinnovi contratt.: dirigenza medica	2.196.813	-	2.196.813
	BA2870	B.14.D.4) Acc. Rinnovi contratt.: dirigenza non medica	306.850	-	306.850
	BA2880	B.14.D.5) Acc. Rinnovi contratt.: comparto	-	-	-
	BA2881	B.14.D.6) Acc. per Trattamento di fine rapporto dipendenti	-	-	-
	BA2882	B.14.D.7) Acc. per Trattamenti di quiescenza e simili	-	-	-
	BA2883	B.14.D.8) Acc. per Fondi integrativi pensione	-	-	-
	BA2884	B.14.D.9) Acc. Incentivi funzioni tecniche art. 113 D.lgs 50/2016	293.734	-	293.734
	BA2890	B.14.D.10) Altri accantonamenti	2.208.769	1.058.933	1.149.836
	BZ9999	Totale costi della produzione (B)	849.816.217	2.631.848	847.184.369

MODELLO DI RILEVAZIONE DEL CONTO ECONOMICO ENTI DEL SERVIZIO SANITARIO NAZIONALE

STRUTTURA RILEVATA			
REGIONE	-	1 0 6	Puglia
ENTE SSN		1 6 0	ASL BR Brindisi

PERIODO DI RILEVAZIONE				
ANNO	2023			
Trimestre	1	2	3	4
	Preventivo		Consuntivo	X

Cons	CODICE	DESCRIZIONE	A	B	C=A-B
			Bilancio 2023 (Unità di euro)	Componente sociale (Unità di euro)	CE al netto della Componente sociale (Unità di euro)
		C) Proventi e oneri finanziari			-
	CA0010	C.1) Interessi attivi	5.691	-	5.691
	CA0020	C.1.A) Interessi attivi su c/tesoreria unica	25	-	25
	CA0030	C.1.B) Interessi attivi su c/c postali e bancari	5.666	-	5.666
	CA0040	C.1.C) Altri interessi attivi	-	-	-
	CA0050	C.2) Altri proventi	375.669	-	375.669
	CA0060	C.2.A) Proventi da partecipazioni	375.669	-	375.669
	CA0070	C.2.B) Proventi finanziari da crediti iscritti nelle immobilizzazioni	-	-	-
	CA0080	C.2.C) Proventi finanziari da titoli iscritti nelle immobilizzazioni	-	-	-
	CA0090	C.2.D) Altri proventi finanziari diversi dai precedenti	-	-	-
	CA0100	C.2.E) Utili su cambi	-	-	-
	CA0110	C.3) Interessi passivi	18.181	-	18.181
	CA0120	C.3.A) Interessi passivi su anticipazioni di cassa	-	-	-
	CA0130	C.3.B) Interessi passivi su mutui	-	-	-
	CA0140	C.3.C) Altri interessi passivi	18.181	-	18.181
	CA0150	C.4) Altri oneri	144	-	144
	CA0160	C.4.A) Altri oneri finanziari	144	-	144
	CA0170	C.4.B) Perdite su cambi	-	-	-
	CZ9999	Totale proventi e oneri finanziari (C)	363.035	-	363.035
		D) Rettifiche di valore di attività finanziarie			-
	DA0010	D.1) Rivalutazioni	-	-	-
	DA0020	D.2) Svalutazioni	-	-	-
	DZ9999	Totale rettifiche di valore di attività finanziarie (D)	-	-	-
		E) Proventi e oneri straordinari			-
	EA0010	E.1) Proventi straordinari	5.610.389	-	5.610.389
	EA0020	E.1.A) Plusvalenze	-	-	-
	EA0030	E.1.B) Altri proventi straordinari	5.610.389	-	5.610.389
	EA0040	E.1.B.1) Proventi da donazioni e liberalità diverse	-	-	-
	EA0050	E.1.B.2) Sopravvenienze attive	5.107.852	-	5.107.852
	EA0051	E.1.B.2.1) Sopravvenienze attive per quote F.S. vincolato	3.103.550	-	3.103.550
R	EA0060	E.1.B.2.2) Sopravvenienze attive v/Aziende sanitarie pubbliche della Regione	323.370	-	323.370
	EA0070	E.1.B.2.3) Sopravvenienze attive v/terzi	1.680.932	-	1.680.932
S	EA0080	E.1.B.2.3.A) Sopravvenienze attive v/terzi relative alla mobilità extraregionale	-	-	-
	EA0090	E.1.B.2.3.B) Sopravvenienze attive v/terzi relative al personale	4.377	-	4.377
	EA0100	E.1.B.2.3.C) Sopravvenienze attive v/terzi relative alle convenzioni con medici di base	-	-	-
	EA0110	E.1.B.2.3.D) Sopravvenienze attive v/terzi relative alle convenzioni per la specialistica	-	-	-
	EA0120	E.1.B.2.3.E) Sopravvenienze attive v/terzi relative all'acquisto prestaz. sanitarie da operatori accreditati	-	-	-
	EA0130	E.1.B.2.3.F) Sopravvenienze attive v/terzi relative all'acquisto di beni e servizi	215.405	-	215.405

MODELLO DI RILEVAZIONE DEL CONTO ECONOMICO ENTI DEL SERVIZIO SANITARIO NAZIONALE

STRUTTURA RILEVATA			
REGIONE	-	1 0 6	Puglia
ENTE SSN		1 6 0	ASL BR Brindisi

PERIODO DI RILEVAZIONE				
ANNO	2023			
Trimestre	1	2	3	4
	Preventivo		Consuntivo	X

Cons	CODICE	DESCRIZIONE	A	B	C=A-B
			Bilancio 2023 (Unità di euro)	Componente sociale (Unità di euro)	CE al netto della Componente sociale (Unità di euro)
	EA0140	E.1.B.2.3.G) Altre sopravvenienze attive v/terzi	1.461.150	-	1.461.150
	EA0150	E.1.B.3) <i>Insussistenze attive</i>	374.731	-	374.731
R	EA0160	E.1.B.3.1) <i>Insussistenze attive v/Aziende sanitarie pubbliche della Regione</i>	-	-	-
	EA0170	E.1.B.3.2) <i>Insussistenze attive v/terzi</i>	374.731	-	374.731
S	EA0180	E.1.B.3.2.A) <i>Insussistenze attive v/terzi relative alla mobilità extraregionale</i>	-	-	-
	EA0190	E.1.B.3.2.B) <i>Insussistenze attive v/terzi relative al personale</i>	-	-	-
	EA0200	E.1.B.3.2.C) <i>Insussistenze attive v/terzi relative alle convenzioni con medici di base</i>	-	-	-
	EA0210	E.1.B.3.2.D) <i>Insussistenze attive v/terzi relative alle convenzioni per la specialistica</i>	-	-	-
	EA0220	E.1.B.3.2.E) <i>Insussistenze attive v/terzi relative all'acquisto prestaz. sanitarie da operatori accreditati</i>	-	-	-
	EA0230	E.1.B.3.2.F) <i>Insussistenze attive v/terzi relative all'acquisto di beni e servizi</i>	323.918	-	323.918
	EA0240	E.1.B.3.2.G) <i>Altre insussistenze attive v/terzi</i>	50.813	-	50.813
	EA0250	E.1.B.4) <i>Altri proventi straordinari</i>	127.806	-	127.806
	EA0260	E.2) Oneri straordinari	1.756.141	-	1.756.141
	EA0270	E.2.A) Minusvalenze	-	-	-
	EA0280	E.2.B) Altri oneri straordinari	1.756.141	-	1.756.141
	EA0290	E.2.B.1) <i>Oneri tributari da esercizi precedenti</i>	28.774	-	28.774
	EA0300	E.2.B.2) <i>Oneri da cause civili ed oneri processuali</i>	4.888	-	4.888
	EA0310	E.2.B.3) <i>Sopravvenienze passive</i>	1.696.749	-	1.696.749
R	EA0320	E.2.B.3.1) <i>Sopravvenienze passive v/Aziende sanitarie pubbliche della Regione</i>	6.281	-	6.281
R	EA0330	E.2.B.3.1.A) <i>Sopravvenienze passive v/Aziende sanitarie pubbliche relative alla mobilità intraregionale</i>	-	-	-
R	EA0340	E.2.B.3.1.B) <i>Altre sopravvenienze passive v/Aziende sanitarie pubbliche della Regione</i>	6.281	-	6.281
	EA0350	E.2.B.3.2) <i>Sopravvenienze passive v/terzi</i>	1.690.468	-	1.690.468
S	EA0360	E.2.B.3.2.A) <i>Sopravvenienze passive v/terzi relative alla mobilità extraregionale</i>	-	-	-
	EA0370	E.2.B.3.2.B) <i>Sopravvenienze passive v/terzi relative al personale</i>	978.586	-	978.586
	EA0380	E.2.B.3.2.B.1) <i>Soprav. passive v/terzi relative al personale - dirigenza medica</i>	506.128	-	506.128
	EA0390	E.2.B.3.2.B.2) <i>Soprav. passive v/terzi relative al personale - dirigenza non medica</i>	58.670	-	58.670
	EA0400	E.2.B.3.2.B.3) <i>Soprav. passive v/terzi relative al personale - comparto</i>	413.788	-	413.788
	EA0410	E.2.B.3.2.C) <i>Sopravvenienze passive v/terzi relative alle convenzioni con medici di base</i>	-	-	-
	EA0420	E.2.B.3.2.D) <i>Sopravvenienze passive v/terzi relative alle convenzioni per la specialistica</i>	-	-	-
	EA0430	E.2.B.3.2.E) <i>Sopravvenienze passive v/terzi relative all'acquisto prestaz. sanitarie da operatori accreditati</i>	-	-	-
	EA0440	E.2.B.3.2.F) <i>Sopravvenienze passive v/terzi relative all'acquisto di beni e servizi</i>	694.128	-	694.128
	EA0450	E.2.B.3.2.G) <i>Altre sopravvenienze passive v/terzi</i>	17.754	-	17.754
	EA0460	E.2.B.4) <i>Insussistenze passive</i>	25.730	-	25.730
	EA0461	E.2.B.4.1) <i>Insussistenze passive per quote F.S. vincolato</i>	-	-	-
R	EA0470	E.2.B.4.2) <i>Insussistenze passive v/Aziende sanitarie pubbliche della Regione</i>	-	-	-
	EA0480	E.2.B.4.3) <i>Insussistenze passive v/terzi</i>	25.730	-	25.730

MODELLO DI RILEVAZIONE DEL CONTO ECONOMICO ENTI DEL SERVIZIO SANITARIO NAZIONALE


STRUTTURA RILEVATA			
REGIONE	1 0 6	Puglia	
ENTE SSN	1 6 0	ASL BR Brindisi	

PERIODO DI RILEVAZIONE				
ANNO	2023			
Trimestre	1	2	3	4
	Preventivo		Consuntivo	X


Cons	CODICE	DESCRIZIONE	A	B	C=A-B
			Bilancio 2023 (Unità di euro)	Componente sociale (Unità di euro)	CE al netto della Componente sociale (Unità di euro)
S	EA0490	E.2.B.4.3.A) Insussistenze passive v/terzi relative alla mobilità extraregionale	-	-	-
	EA0500	E.2.B.4.3.B) Insussistenze passive v/terzi relative al personale	1.730	-	1.730
	EA0510	E.2.B.4.3.C) Insussistenze passive v/terzi relative alle convenzioni con medici di base	-	-	-
	EA0520	E.2.B.4.3.D) Insussistenze passive v/terzi relative alle convenzioni per la specialistica	-	-	-
	EA0530	E.2.B.4.3.E) Insussistenze passive v/terzi relative all'acquisto prestaz. sanitarie da operatori accreditati	-	-	-
	EA0540	E.2.B.4.3.F) Insussistenze passive v/terzi relative all'acquisto di beni e servizi	24.000	-	24.000
	EA0550	E.2.B.4.3.G) Altre insussistenze passive v/terzi	-	-	-
	EA0560	E.2.B.5) Altri oneri straordinari	-	-	-
	EZ9999	Totale proventi e oneri straordinari (E)	3.854.248	-	3.854.248
	XA0000	Risultato prima delle imposte (A - B +/- C +/- D +/- E)	16.098.509	-	16.098.509
		Y) Imposte e tasse			
	YA0010	Y.1) IRAP	15.889.215	-	15.889.215
	YA0020	Y.1.A) IRAP relativa a personale dipendente	14.613.508	-	14.613.508
	YA0030	Y.1.B) IRAP relativa a collaboratori e personale assimilato a lavoro dipendente	1.275.707	-	1.275.707
	YA0040	Y.1.C) IRAP relativa ad attività di libera professione (intramoenia)	-	-	-
	YA0050	Y.1.D) IRAP relativa ad attività commerciale	-	-	-
	YA0060	Y.2) IRES	198.756	-	198.756
	YA0070	Y.2.A) IRES su attività istituzionale	198.756	-	198.756
	YA0080	Y.2.B) IRES su attività commerciale	-	-	-
	YA0090	Y.3) Accantonamento a F.do Imposte (Accertamenti, condoni, ecc.)	-	-	-
	YZ9999	Totale imposte e tasse (Y)	16.087.971	-	16.087.971
	ZZ9999	RISULTATO DI ESERCIZIO	10.538	-	10.538

Data

Il Responsabile dell'area economico-finanziaria
 (Dott.ssa Clàudia D'Onofrio)



Il Direttore Generale
 (Dott. Maurizio De Nuccio)



Rendiconto finanziario

(D.lgs. 118 del 23.06.2011 e
schema ministeriale D.M. 20/03/2013)

RENDICONTO FINANZIARIO AL 31 DICEMBRE 2023

RENDICONTO FINANZIARIO		2023	2022
OPERAZIONI DI GESTIONE REDDITUALE			
(+)	risultato di esercizio	10.538	(17.104.336)
	-Voci che non hanno effetto sulla liquidità: costi e ricavi non monetari		
(+)	ammortamenti fabbricati	5.687.020	5.665.682
(+)	ammortamenti altre immobilizzazioni materiali	9.133.341	8.717.177
(+)	ammortamenti immobilizzazioni immateriali	175.896	157.977
	Ammortamenti	14.996.257	14.540.836
(-)	Utilizzo finanziamenti per investimenti	(14.678.880)	(14.230.184)
(-)	Utilizzo fondi riserva: investimenti, incentivi al personale, successioni e donaz., plusvalenze da reinvestire	(87.865)	(81.113)
	Utilizzo contributi in c/capitale e fondi riserva	(14.766.745)	(14.311.297)
(+)	accantonamenti SUMAI	204.978	502.370
(-)	pagamenti SUMAI	(44.419)	(172.224)
(+)	accantonamenti TFR	-	-
(-)	pagamenti TFR	-	-
	-Premio operosità medici SUMAI + TFR	160.559	330.146
(+/-)	Rivalutazioni/svalutazioni di attività finanziarie	-	-
(+)	accantonamenti a fondi svalutazioni	-	-
(-)	utilizzo fondi svalutazioni*	-	-
	- Fondi svalutazione di attività	-	-
(+)	accantonamenti a fondi per rischi e oneri	12.324.511	19.288.996
(-)	utilizzo fondi per rischi e oneri	(8.655.314)	(10.883.562)
	- Fondo per rischi ed oneri futuri	3.669.197	8.405.434
	TOTALE Flusso di CCN della gestione corrente	4.069.806	(8.139.217)
(+/-)	<i>aumento/diminuzione debiti verso regione e provincia autonoma, esclusa la variazione relativa a debiti per acquisto di beni strumentali</i>	(1.665.510)	2.446.828
(+/-)	<i>aumento/diminuzione debiti verso comune</i>	(891.640)	751.238
(+/-)	<i>aumento/diminuzione debiti verso aziende sanitarie pubbliche</i>	590.717	87.410
(+/-)	<i>aumento/diminuzione debiti verso fornitori</i>	(18.745.965)	8.075.613
(+/-)	<i>aumento/diminuzione debiti tributari</i>	(1.260.263)	223.806
(+/-)	<i>aumento/diminuzione debiti verso istituti di previdenza</i>	3.220.737	(1.515.540)
(+/-)	<i>aumento/diminuzione altri debiti</i>	4.524.981	(430.515)
(+/-)	aumento/diminuzione debiti (escl forn di immob e C/C bancari e istituto tesoriere)	(14.226.944)	9.638.840
(+/-)	aumento/diminuzione ratei e risconti passivi	(2.574)	(24.826)
(+/-)	<i>diminuzione/aumento crediti parte corrente v/stato quote vincolate</i>	2.085.317	-
(+/-)	<i>diminuzione/aumento crediti parte corrente v/Regione</i>	12.053.778	(16.995.477)
(+/-)	<i>diminuzione/aumento crediti parte corrente v/Comune</i>	(5.860)	(11.966)
(+/-)	<i>diminuzione/aumento crediti parte corrente v/Asl-Ao</i>	(379.306)	(17.648)
(+/-)	<i>diminuzione/aumento crediti parte corrente v/ARPA</i>	-	-
(+/-)	<i>diminuzione/aumento crediti parte corrente v/Erario</i>	(321.841)	2.128.449
(+/-)	<i>diminuzione/aumento crediti parte corrente v/Altri</i>	416.025	(1.733.174)
(+/-)	diminuzione/aumento di crediti	13.848.115	(16.629.816)
(+/-)	<i>diminuzione/aumento del magazzino</i>	(2.455.997)	(3.971.359)
(+/-)	diminuzione/aumento rimanenze	(2.455.997)	(3.971.359)
(+/-)	diminuzione/aumento ratei e risconti attivi	99.573	(77.809)
	A - Totale operazioni di gestione reddituale	1.331.979	(19.204.187)
ATTIVITÀ DI INVESTIMENTO			
(-)	Acquisto altre immobilizzazioni immateriali	(50.284)	(424.071)
(-)	Acquisto Immobilizzazioni Immateriali	(50.284)	(424.071)
(+)	Valore netto contabile Immobilizzazioni Immateriali dismesse	-	-
(-)	Acquisto fabbricati	(157.635)	(250.402)
(-)	Acquisto impianti e macchinari	(404.535)	(1.660.619)
(-)	Acquisto attrezzature sanitarie e scientifiche	(2.020.686)	(6.248.712)
(-)	Acquisto mobili e arredi	(219.598)	(288.391)
(-)	Acquisto automezzi	-	(200.976)
(-)	Acquisto altri beni materiali	(1.977.467)	(2.528.305)
(-)	Immobilizzazioni in corso	(17.385.555)	(6.411.274)
(-)	Acquisto Immobilizzazioni Materiali	(22.165.475)	(17.588.678)
(+)	Valore netto contabile attrezzature sanitarie e scientifiche dismesse	(17.755)	-
(+)	Valore netto contabile Immobilizzazioni Materiali dismesse	(17.755)	-
(-)	Acquisto Immobilizzazioni Finanziarie	-	-
(+)	Valore netto contabile Immobilizzazioni Finanziarie dismesse	-	-
(+/-)	Aumento/Diminuzione debiti v/fornitori di immobilizzazioni	-	-
	B - Totale attività di investimento	(22.233.515)	(18.012.749)
ATTIVITÀ DI FINANZIAMENTO			
(+/-)	diminuzione/aumento crediti vs Regione (finanziamenti per investimenti)	(11.679.298)	(72.645.361)
(+/-)	diminuzione/aumento crediti vs Regione (ripiano perdite)	17.104.339	-
(+)	aumento fondo di dotazione	5.425.041	(72.645.361)
(+)	aumento contributi in c/capitale da regione e da altri	11.628.722	72.698.767
(+/-)	altri aumenti/diminuzioni al patrimonio netto*	1.721.215	14.566.763
(+/-)	aumenti/diminuzioni nette contabili al patrimonio netto	13.349.938	87.265.530
	C - Totale attività di finanziamento	18.774.978	14.620.169
	FLUSSO DI CASSA COMPLESSIVO (A+B+C)	(2.126.558)	(22.596.767)
	Delta liquidità tra inizio e fine esercizio (al netto dei conti bancari passivi)	(2.126.558)	(22.596.767)
	Squadratura tra il valore delle disponibilità liquide nello SP e il valore del flusso di cassa complessivo	-	-

Relazione sulla Gestione



Azienda Sanitaria Locale di Brindisi

Relazione sulla gestione al 31 dicembre 2023

Sommario

1.	Criteri generali di predisposizione della relazione sulla gestione	3
2.	Generalità sul territorio servito, sulla popolazione assistita e sull'organizzazione dell'Azienda	3
3.	Generalità sulle strutture aziendali e sull'organizzazione dei servizi	7
4.	L'attività del periodo.....	42
5.	La gestione economico-finanziaria dell'ASL BR	47
6.	Fatti di rilievo avvenuti dopo la chiusura dell'esercizio	83
7.	Proposta di copertura/perdita destinazione dell'utile.....	83

1. Criteri generali di predisposizione della relazione sulla gestione

La presente relazione sulla gestione, che corredata il Bilancio di esercizio 2023, è stata elaborata nel rispetto delle disposizioni del D. Lgs. 118/2011, facendo altresì riferimento al Codice Civile e ai Principi Contabili Nazionali (OIC), fatto salvo quanto difformemente previsto dallo stesso D.lgs. 118/2011.

La stessa, pertanto, oltre a riportare tutte le notizie richieste dal D.lgs. 118/2011, fornisce ulteriori informazioni supplementari che, anche se non specificamente richieste da disposizioni di legge, sono ritenute necessarie a permettere una rappresentazione completa della gestione sanitaria ed economico-finanziaria dell'ASL BR dell'esercizio 2023.

E' necessario evidenziare che il Bilancio d'esercizio 2023 è stato adottato con Delibera del Direttore Generale n. 940 del 30.04.2024.

Si segnala, inoltre, che l'ASL BR ha completato con esito positivo il percorso di certificabilità dei bilanci previsto dal DM 1° marzo 2013, raggiungendo il relativo obiettivo così come attestato dalla Regione Puglia con Deliberazione di Giunta Regionale n. 2098 del 22/12/2020. A seguito del completamento del suddetto percorso, quest'Azienda ha ritenuto opportuno attivare la procedura di Revisione Contabile Volontaria, affidando lo svolgimento di tale servizio alla società di Revisione Ernst & Young SPA di Roma, con il risultato della caertificazione piena e senza rilievi dei Bilanci 2021 e 2022.

2. Generalità sul territorio servito, sulla popolazione assistita e sull'organizzazione dell'Azienda

La Asl di Brindisi opera su un territorio coincidente con l'intera provincia di Brindisi, con una popolazione complessiva di 377.058 abitanti (dati ISTAT 01/01/2024), distribuita in 20 Comuni suddivisi in 4 Distretti Socio Sanitari.

Nei prospetti sotto riportati e nei relativi grafici è rappresentata la distribuzione per fasce di età della popolazione residente sul territorio di competenza dell'ASL BR alla data dell'1/01/2024 (Anno 2023) ed alla data del 01/01/2023 (Anno 2022) distinta per sesso (Fonte ISTAT).

Popolazione residente ASL BR (Fonte ISTAT)

Classi di Età	Popolazione residente al 1° gennaio 2024			Popolazione residente al 1° gennaio 2023			Anno 2023 vs 2022		
	Maschi	Femmine	Totale generale	Maschi	Femmine	Totale generale	Maschi	Femmine	Totale generale
0-13	20.454	19.447	39.901	21.131	20.025	41.156	- 677	- 578	- 1.255
14-64	120.958	121.576	242.534	121.631	122.912	244.543	- 673	- 1.336	- 2.009
65-74	21.756	25.129	46.885	21.924	25.303	47.227	- 168	- 174	- 342
>=75	19.566	28.172	47.738	19.037	27.559	46.596	529	613	1.142
Totale complessivo	182.734	194.324	377.058	183.723	195.799	379.522	- 989	- 1.475	- 2.464

Dall'analisi della tabella sopra esposta nel 2023, emerge una riduzione della popolazione residente nella provincia di Brindisi concentrata nella fascia di età 14-64 anni.

Nell'esercizio 2023, le esenzioni da ticket sono state pari a 330.822 (pari all'90% della popolazione assistita) di cui il 23,31% (n. 77.109) è relativo alla esenzione per reddito di età.

Nella seguente tabella sono riportati, invece, i dati relativi alla popolazione assistita dell'ASL BR estratti dal Modello Ministeriale di rilevazione flussi FLS11, QUADRO G – anno 2023 e 2022.

Popolazione assistita ASL BR (dati Modello FLS.11)

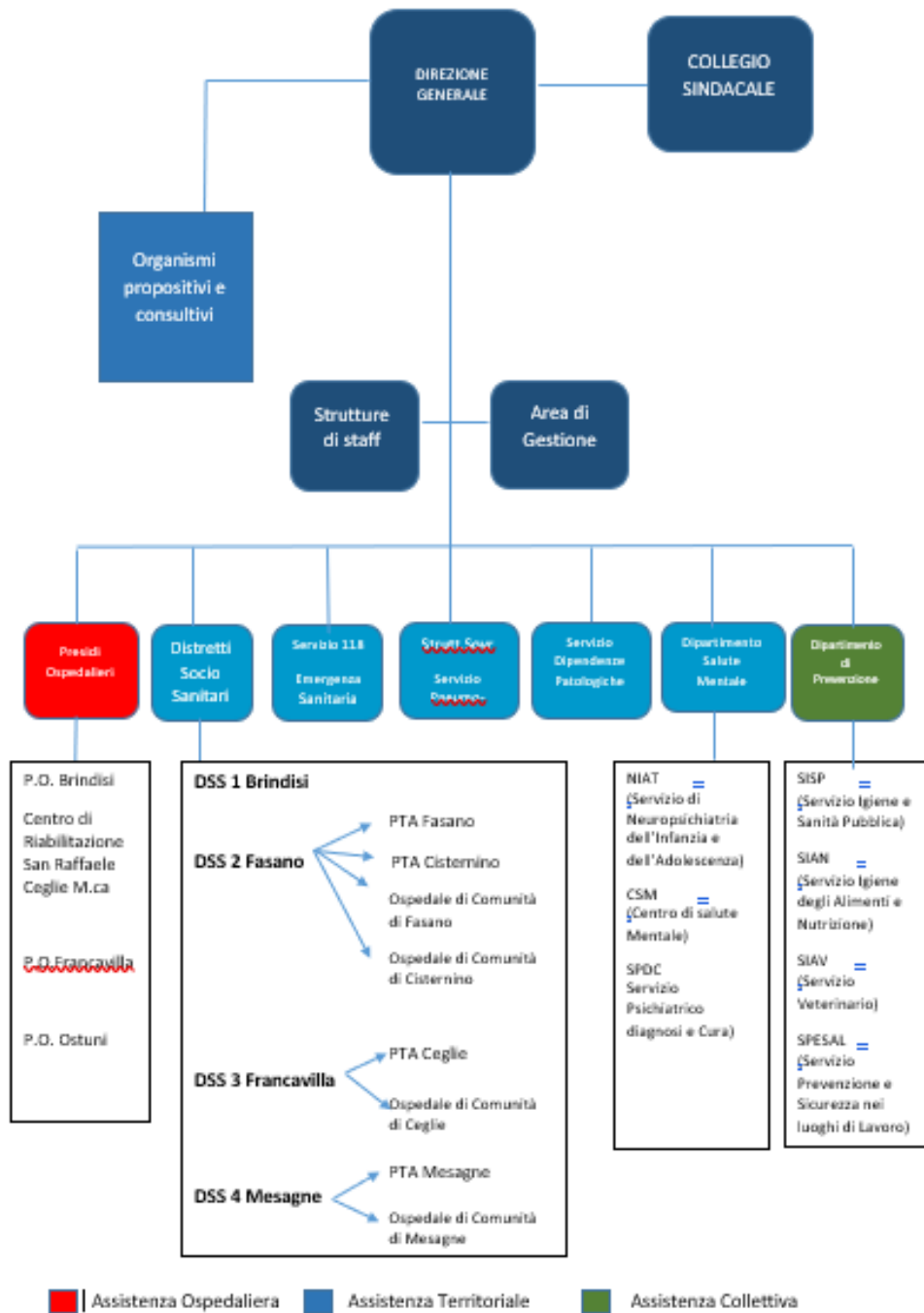
Classi di Età	Anno 2023			Anno 2022			Anno 2023 vs 2022		
	Maschi	Femmine	Totale generale	Maschi	Femmine	Totale generale	Maschi	Femmine	Totale generale
0-13	19.640	20.687	40.327	19.689	20.691	40.380	- 49	- 4	- 53
14-64	118.724	114.560	233.284	119.646	115.391	235.037	- 922	- 831	- 1.753
65-74	25.007	21.560	46.567	24.882	21.403	46.285	125	157	282
>=75	27.253	18.877	46.130	26.619	18.256	44.875	634	621	1.255
Totale complessivo	190.624	175.684	366.308	190.836	175.741	366.577	- 212	- 57	- 269

I dati sulla popolazione assistita, sopra riportati, differiscono da quelli Istat e da quelli utilizzati dalla Regione per il riparto del fabbisogno sanitario regionale standard.

Dichiarazione di coerenza dei dati esposti con i modelli ministeriali di rilevazione flussi:

Modello FLS 11 Anno 2023 quadro G	I dati sulla popolazione assistita, e sulla scomposizione per fasce d'età, sono coerenti con quelli esposti nel quadro G del Modello FLS 11
Modello FLS 11 Anno 2023 quadro H	I dati sulla popolazione esente da ticket sono coerenti con quelli esposti nel quadro G del Modello FLS 11

La ASL BR adotta il seguente modello organizzativo strutturale:



Inoltre è opportuno precisare che la gestione operativa delle attività dell'ASL BR, in applicazione del D.Lgs 502 del 1992 e s.m.i. e delle conseguenti disposizioni regionali, è organizzata dipartimenti secondo la seguente classificazione (vedasi Delibera del D.G. n.302 del 17.02.2017 e s.m.i.) :

- *COORDINAMENTO DELLE DIREZIONI MEDICHE DI PRESIDIO OSPEDALIERO;*
- *DIPARTIMENTO CARDIO/PNEUMOLOGICO/RIABILITATIVO;*
- *DIPARTIMENTO CHIRURGICO/RICOSTRUTTIVO;*

- *DIPARTIMENTO DIPENDENZE PATOLOGICHE;*
- *DIPARTIMENTO EMERGENZA URGENZA;*
- *DIPARTIMENTO FARMACEUTICO;*
- *DIPARTIMENTO MATERNO/INFANTILE;*
- *DIPARTIMENTO MEDICINA DI LABORATORIO;*
- *DIPARTIMENTO MEDICO;*
- *DIPARTIMENTO ONCO/EMATOLOGICO/RADIOTERAPICO/RADIODIAGNOSTICO;*
- *DIPARTIMENTO PREVENZIONE;*
- *DIPARTIMENTO SALUTE MENTALE;*
- *STAFF DELLA DIREZIONE GENERALE;*
- *UOC CON BUDGET AUTONOMO NEFROLOGIA E DIALISI;*
- *DIPARTIMENTO ASSISTENZA TERRITORIALE;*
- *DIPARTIMENTO GIURIDICO-AMMINISTRATIVO;*
- *DIPARTIMENTO BENI E SERVIZI*

3. Generalità sulle strutture aziendali e sull'organizzazione dei servizi

3.1 Assistenza Ospedaliera

A) Stato dell'arte

L'assistenza ospedaliera è garantita dall'ASL BR mediante la gestione diretta di 1 Ospedale di Base (allocato nel comune di Ostuni) di 1 Ospedale di I livello (allocato nel comune di Francavilla F.na) e di 1 Ospedale di II livello (allocato nel comune di Brindisi). L'assistenza ospedaliera è inoltre garantita mediante la gestione indiretta di una Casa di Cura Convenzionata allocata nel comune di Brindisi (Casa di cura Salus).

I posti letto direttamente gestiti dall'Azienda all'1/01/2020 sono stati pari a 1.162 unità (di cui 75 destinati al day-hospital) mentre quelli convenzionati, operativi nella Città di Brindisi presso la Casa di Cura "Salus" sono pari a 60.

Nella tabella seguente è riportato il dettaglio dei Posti letto direttamente gestiti dall'ASL BR ed attivi all'1-01-2023, distinti per branca specialistica (dati rilevati dal Modello Ministeriale HSP 12 anno 2023 e 2022).

Codice struttura	Descrizione struttura	UO	Descrizione UO	Anno 2022		Anno 2023		Anno 2023 vs Anno 2022			
				Posti letto Degenza ordinaria	Posti letto Day hospital	Posti letto Degenza ordinaria	Posti letto Day hospital	Posti letto Degenza ordinaria	Posti letto Day hospital		
160161	OSPEDALE OSTUNI	0911	CHIRURGIA GENERALE	15	1	15	1	0	0		
		2611	MEDICINA GENERALE	22	2	22	2	0	0		
		2614	MEDICINA GENERALE	8	0	8	0	0	0		
		3611	ORTOPEDIA E TRAUMATOLOGIA	17	1	17	1	0	0		
		3612	ORTOPEDIA E TRAUMATOLOGIA	17	0			-17	0		
		6812	PNEUMOLOGIA	20	0	20	0	0	0		
		6813	PNEUMOLOGIA	26	0			-26	0		
		9413	TERAPIA SEMI-INTENSIVA	9	0			-9	0		
		9414	TERAPIA SEMI-INTENSIVA	6	0			-6	0		
		160161 Totale				140	4	82	4	-58	0
160162	OSPEDALE FRANCAVILLA FONTANA	0811	CARDIOLOGIA	12	0	12	0	0	0		
		0911	CHIRURGIA GENERALE	23	1	23	1	0	0		
		2611	MEDICINA GENERALE	30	2	30	2	0	0		
		3611	ORTOPEDIA E TRAUMATOLOGIA	23	1	23	1	0	0		
		3711	OSTETRICIA E GINECOLOGIA	30	2	30	2	0	0		
		3911	PEDIATRIA	14	2	14	2	0	0		
		5011	UNITA' CORONARICA	6	0	6	0	0	0		
		160162 Totale			138	8	138	8	0	0	
		160170	OSPEDALE PERRINO -	0811	CARDIOLOGIA	28	2	28	2	0	0
				0911	CHIRURGIA GENERALE	30	2	30	2	0	0
0912	CHIRURGIA GENERALE			10	0	10	0	0	0		
1211	CHIRURGIA PLASTICA			18	2	18	2	0	0		
1411	CHIRURGIA VASCOLARE			18	2	18	2	0	0		
1811	EMATOLOGIA			15	3	15	3	0	0		
1812	EMATOLOGIA			0	2	0	2	0	0		
1911	MALATTIE ENDOCRINE DEL RICAM			6	2	6	2	0	0		
2111	GERIATRIA			33	1	33	1	0	0		
2411	MALATTIE INFETTIVE E TROPICALI			13	2	13	2	0	0		
2412	MALATTIE INFETTIVE E TROPICALI			20	0	20	0	0	0		
2611	MEDICINA GENERALE			42	3	42	3	0	0		
2614	MEDICINA GENERALE			15	0	15	0	0	0		
2615	MEDICINA GENERALE			18	0			-18	0		
2911	NEFROLOGIA			20	0	20	0	0	0		
3011	NEUROCHIRURGIA			17	1	17	1	0	0		
3211	NEUROLOGIA			32	0	32	0	0	0		
3411	OCULISTICA			8	2	8	2	0	0		
3611	ORTOPEDIA E TRAUMATOLOGIA			36	0	36	0	0	0		
3711	OSTETRICIA E GINECOLOGIA			41	5	41	5	0	0		
3712	OSTETRICIA E GINECOLOGIA			4	0	4	0	0	0		
3811	OTORINOLARINGOIATRIA			14	2	14	2	0	0		
3911	PEDIATRIA			18	2	18	2	0	0		
3912	PEDIATRIA			10	0	10	0	0	0		
4011	PSICHIATRIA			18	2	18	2	0	0		
4311	UROLOGIA			21	3	21	3	0	0		
4711	GRANDI USTIONATI			8	0	8	0	0	0		
4911	TERAPIA INTENSIVA			39	0	39	0	0	0		
4912	TERAPIA INTENSIVA			16	0	16	0	0	0		
5011	UNITA' CORONARICA			12	0	12	0	0	0		
5211	DERMATOLOGIA			3	1	3	1	0	0		
5612	RECUPERO E RIABILITAZIONE			36	9	36	9	0	0		
6001	LUNGODEGENTI			13	0			-13	0		
6005	LUNGODEGENTI			16	0	16	0	0	0		
6006	LUNGODEGENTI			8	0			-8	0		
6013	LUNGODEGENTI			14	0	14	0	0	0		
6211	NEONATOLOGIA			16	0	16	0	0	0		
6411	ONCOLOGIA			10	10	10	10	0	0		
6812	PNEUMOLOGIA			20	0	20	0	0	0		
6813	PNEUMOLOGIA			8	0	8	0	0	0		
7311	TERAPIA INTENSIVA NEONATALE			10	0	10	0	0	0		
7511	NEURO-RIABILITAZIONE			60	0	60	0	0	0		
9411	TERAPIA SEMI-INTENSIVA			8	0	8	0	0	0		
160170 Totale					802	58	763	58	-39	0	
Totale complessivo					1080	70	983	70	-97	0	

* La struttura Centro Neuro-Motulesi di Ceglie M.ca è una struttura pubblica a gestione privata (Fondazione San Raffaele)

Di seguito si riporta la dotazione di posti letto della struttura privata accreditata gestita dalla Casa di Cura Salus :

	HSP 13 Posti letto					
	S.O.	CODICE	DISCIPLINA	TOT	Posti Ordinari	D.H.
Clinica Salus 160101	Clinica Salus	9	Chirurgia Generale	10	10	0
Totale posti letto 60		14	Chirurgia Vascolare	10	10	0
		26	Medicina Generale	16	16	0
		37	Ostetricia e Ginecologia	19	19	0
		36	Ortopedia	5	5	0
			Totale S.O.	60	60	0

Inoltre è inoltre allocato presso la struttura “A. Di Summa” l’IRCCS Privato “E.Medea”, dotato di 30 posti letto:

				TOT	Posti ordinari	DH
Ass. Nostra Famiglia IRCC "E. Medea"	Brindisi	7501	Neuro-riabilitazione	30	30	0

Dichiarazione di coerenza dei dati esposti con i modelli ministeriali di rilevazione flussi:

Modello HSP 11 Anno 2023	i dati riferiti al numero delle strutture a gestione diretta e convenzionate sono coerenti con quelli complessivamente desumibili dai modelli HSP 11
Modello HSP 12 Anno 2023	I dati relativi ai posti letto dei presidi a gestione diretta sono coerenti con quelli riportati nel Modello HSP 12
Modello HSP 13 Anno 2023	dati relativi ai posti letto dei presidi in convenzione sono coerenti con quelli riportati nel Modello HSP 13

B) Obiettivi dell’esercizio relativi alla struttura e all’organizzazione dei servizi

La Regione Puglia con Delibera di Giunta Regionale 3 luglio 2023, n. 919 ad oggetto “Attuazione deliberazione di Giunta regionale n. 412 del 28/03/2023. Approvazione schema di Regolamento recante: “Modifica del Regolamento regionale n.14/2020 - Aggiornamento Rete ospedaliera ai sensi del D.M. n. 70/2015”. Recupero mobilità passiva. Modifica D.G.R. n. 1439/2018” ha rimodulato la dotazione di posti letto regionale, in linea con le disposizioni normative vigenti e nel rispetto degli standard qualitativi, strutturali, tecnologici e quantitativi delle strutture sanitarie dedicate all’assistenza ospedaliera, individuati nell’Allegato 1 del citato DM 70/2015.

Tale intervento ha inoltre l’obiettivo di consolidare gli interventi tesi al miglioramento della qualità ed appropriatezza dell’offerta ospedaliera ed al contenimento della relativa spesa, in coerenza con le risorse programmate per il Servizio Sanitario Regionale.

Questa Direzione ha provveduto, in continuità con quanto avvenuto nel passato, a dare attuazione alla suddetta programmazione Regionale in materia di rete ospedaliera, applicando le disposizioni impartite dalla Giunta Regionale Pugliese.

E' opportuno precisare che la Regione Puglia con Delibera di Giunta Regionale n. 1558 del 13 novembre 2023 ad oggetto "Definizione e assegnazione degli obiettivi economico-gestionali, di salute e di funzionamento dei servizi ai Direttori Generali delle Aziende Sanitarie Locali e Aziende Ospedaliero-Universitarie del S.S.R. biennio 2023 -2024" ha tracciato la linea operativa entro la quale la Direzione Strategica orienta la propria gestione ospedaliera.

3.2 Assistenza Territoriale

A) Stato dell'arte

L'assistenza territoriale è affidata al Distretto Socio Sanitari di Brindisi di Fasano, Francavilla Fontana e Mesagne che servono i seguenti comuni:

Distretto Socio Sanitario	Comune servito
Brindisi	Brindisi
	San Vito dei Normanni
Fasano	Cisternino
	Fasano
	Ostuni
Francavilla F.na	Carovigno
	Ceglie Messapica
	Francavilla Fontana
	Oria
	San Michele Salentino
Mesagne	Villa Castelli
	Cellino San Marco
	Erchie
	Latiano
	Mesagne
	San Donaci
	San Pancrazio Salentino
	San Pietro Vernotico
Torchiarolo	
	Torre Santa Susanna

I suddetti Distretti Socio Sanitari sono organizzati in Presidi Territoriali di Assistenza (PTA) e in ospedali di comunità.

Relativamente all'assistenza territoriale l'Azienda opera mediante 148 strutture a gestione diretta e 123 strutture convenzionate, secondo la seguente ripartizione (modello STS 11 anno 2023):

Strutture a gestione diretta

Strutture a Gestione Diretta - Assistenza Territoriale (Modello STS 11 Anno 2023)												
Tipo struttura	ASSISTENZA DI NEUROPSICHIATRIA INFANTILE E DELL'ADOLESCENZA	ASSISTENZA PER DIPENDENZE PATOLOGICHE	ASSISTENZA PSICHIATRICA	ATTIVITÀ DI OSPEDALE DI COMUNITÀ	ATTIVITÀ DI RESIDENZA PER L'ESECUZIONE DELLE MISURE DI SICUREZZA (R.E.M.S.)	ATTIVITÀ CLINICA	ATTIVITÀ DI CONSULTORIO MATERNO-INFANTILE	ATTIVITÀ DI LABORATORIO	DIAGNOSTICA STRUMENTALE E PER IMMAGINI	PRESCRIZIONE FARMACI NOTA 99 AIFA	VACCINAZIONI PER EMERGENZE PANDEMICHE	Totale complessivo
ALTRO TIPO DI STRUTTURA TERRITORIALE	6	6	8	0	0	0	16	0	0	0	29	65
AMBULATORIO E LABORATORIO	0	0	0	0	0	26	0	4	22	20	0	72
STRUTTURA RESIDENZIALE	0	0	5	4	1	0	0	0	0	0	0	10
STRUTTURA SEMIRESIDENZIALE	0	0	1	0	0	0	0	0	0	0	0	1
Totale complessivo	6	6	14	4	1	26	16	4	22	20	29	148

Strutture convenzionate:

Strutture Convenzionate - Assistenza Territoriale (Modello STS 11 Anno 2023)										
Tipo struttura	ASSISTENZA AGLI ANZIANI	ASSISTENZA AI DISABILI FISICI	ASSISTENZA AI DISABILI PSICHICI	ASSISTENZA IDROTERMALE	ASSISTENZA PSICHIATRICA	ATTIVITÀ CLINICA	ATTIVITÀ DI LABORATORIO	DIAGNOSTICA STRUMENTALE E PER IMMAGINI	PRESCRIZIONE FARMACI NOTA 99 AIFA	Totale complessivo
ALTRO TIPO DI STRUTTURA TERRITORIALE	0	0	0	1	0	1	0	0	0	2
AMBULATORIO E LABORATORIO	0	0	0	0	0	7	23	7	1	38
STRUTTURA RESIDENZIALE	13	4	22	0	16	0	0	0	0	55
STRUTTURA SEMIRESIDENZIALE	2	9	11	0	6	0	0	0	0	28
Totale complessivo	15	13	33	1	22	8	23	7	1	123

Nell'assistenza territoriale è compresa l'attività svolta dagli istituti o centri di riabilitazione ex art. 26 L. 833/78; in particolare, nel territorio di competenza dell'ASL BR opera la struttura "la Nostra Famiglia" la cui dotazione di posti letto è di seguito riportata (Fonte RIA 11 quadri E-F anno 2023):

Denominazione della Struttura	R.I.A Posti letto	
	Assistenza Residenziale	Assistenza Semiresidenziale
Associazione "la Nostra Famiglia Ostuni 160127	Posti letto	Posti letto
	45	50
Associazione "la Nostra Famiglia Brindisi 160142	Posti letto	Posti letto
	0	50

In riferimento alle prestazioni domiciliari, ex art.26, le disposizioni di cui all'art.8 della L.R. n.4/2010 stabiliscono che i Direttori Generali possono sottoscrivere contratti solo con strutture destinatarie di

provvedimenti Regionali di accreditamento per tale tipologia di prestazioni, ai sensi dei R.R. n.16/2010 e n.20/2011. Nel territorio della Asl BR non vi sono strutture private accreditate che erogano tale tipologia di prestazioni e pertanto si è proceduto ad acquisire tale servizio dalla dall'Istituto Santa Chiara (Struttura accreditata della ASL di Lecce).

Le prestazioni sanitarie, sono erogate anche dalle Strutture sanitarie, di seguito indicate, istituzionalmente accreditate ed insistenti nel territorio della ASL Brindisi (Fonte STS11 2023):

Codice struttura	Denominazione struttura	Tipo struttura	Descrizione tipo assistenza erogata
011100	ISTITUTO GALENO DI SINT. EL. SRL	AMBULATORIO E LABORATORIO	ATTIVITA' CLINICA
011100	ISTITUTO GALENO DI SINT. EL. SRL	AMBULATORIO E LABORATORIO	DIAGNOSTICA STRUMENTALE E PER IMMAGINI
011200	ISTITUTO SANATRIX	AMBULATORIO E LABORATORIO	ATTIVITA' CLINICA
011300	LABORATORIO CENTRO ANALISI CLINICHE s.r.l.	AMBULATORIO E LABORATORIO	ATTIVITA' DI LABORATORIO
011500	LABORATORIO ANALISI BIO BRIN s.r.l.	AMBULATORIO E LABORATORIO	ATTIVITA' DI LABORATORIO
011600	LABORATORIO ANALISI BIO-LAB s.r.l.	AMBULATORIO E LABORATORIO	ATTIVITA' DI LABORATORIO
011700	LABORATORIO ANALISI CASALE s.r.l.	AMBULATORIO E LABORATORIO	ATTIVITA' DI LABORATORIO
012000	LABORATORIO ANALISI DR. VITO BUONSANTO s.r.l.	AMBULATORIO E LABORATORIO	ATTIVITA' DI LABORATORIO
012100	DE.CO.BETA s.r.l.	AMBULATORIO E LABORATORIO	ATTIVITA' DI LABORATORIO
012200	LABORATORIO ANALISI DR.SSA VINCENZA ORLANDO s.r.l.	AMBULATORIO E LABORATORIO	ATTIVITA' DI LABORATORIO
013200	Istituto Santa Chiara Radiologia s.r.l.	AMBULATORIO E LABORATORIO	DIAGNOSTICA STRUMENTALE E PER IMMAGINI
013300	'Laboratorio Analisi Cliniche Dr. Leo s.r.l.'	AMBULATORIO E LABORATORIO	ATTIVITA' DI LABORATORIO
013800	CASA DI CURA SALUS srl	AMBULATORIO E LABORATORIO	DIAGNOSTICA STRUMENTALE E PER IMMAGINI
021200	LABORATORIO ANALISI ALFA s.r.l.	AMBULATORIO E LABORATORIO	ATTIVITA' DI LABORATORIO
021400	LABORATORIO CLINICO DR.CAROLI PAOLO s.r.l	AMBULATORIO E LABORATORIO	ATTIVITA' DI LABORATORIO
021900	STUDIO RX CDA s.r.l	AMBULATORIO E LABORATORIO	DIAGNOSTICA STRUMENTALE E PER IMMAGINI
023300	TERME DI TORRE CANNE SRL	ALTRO TIPO DI STRUTTURA TERRITORIALE	ASSISTENZA IDROTERMALE
023500	Fisio Center s.r.l.	AMBULATORIO E LABORATORIO	ATTIVITA' CLINICA
023900	Servizi Medicali Stea s.r.l.	AMBULATORIO E LABORATORIO	ATTIVITA' CLINICA
031200	LABORATORIO ANALISI DR. LEO s.r.l.	AMBULATORIO E LABORATORIO	ATTIVITA' DI LABORATORIO
031500	LABORATORIO ANALISI BIOSAF MESSAPICO s.r.l.	AMBULATORIO E LABORATORIO	ATTIVITA' DI LABORATORIO
032300	Biochemlab s.r.l.	AMBULATORIO E LABORATORIO	ATTIVITA' DI LABORATORIO
032600	Laboratorio Analisi Piro&Spina srl	AMBULATORIO E LABORATORIO	ATTIVITA' DI LABORATORIO
032700	Laboratorio Analisi Marcone S.R.L.	AMBULATORIO E LABORATORIO	ATTIVITA' DI LABORATORIO
032900	Bioclinical Lab. s.r.l.	AMBULATORIO E LABORATORIO	ATTIVITA' DI LABORATORIO
042400	LABORATORIO ANALISI DR. MARDIGHIAN - MESAGNE	AMBULATORIO E LABORATORIO	ATTIVITA' DI LABORATORIO
042500	LABORATORIO ANALISI MEDICA DR. INDOLFI	AMBULATORIO E LABORATORIO	ATTIVITA' DI LABORATORIO
042700	LABORATORIO ANALISI BIOGEN - TORRE SANTA SUSANNA	AMBULATORIO E LABORATORIO	ATTIVITA' DI LABORATORIO
042800	LABORATORIO ANALISI SANITAS s.r.l.	AMBULATORIO E LABORATORIO	ATTIVITA' DI LABORATORIO
042900	LABORATORIO ANALISI ADRIATICO - SAN PIETRO VERNOTICO	AMBULATORIO E LABORATORIO	ATTIVITA' DI LABORATORIO
043100	STUDIO ODONTOIATRICO DR. CAVINO S.	AMBULATORIO E LABORATORIO	ATTIVITA' CLINICA
043200	STUDIO RADIOLOGICO RAY SUD - SAN DONACI	AMBULATORIO E LABORATORIO	DIAGNOSTICA STRUMENTALE E PER IMMAGINI
043300	SPAZIO SALUTE - FINA & DEL PRETE - SAN DONACI	AMBULATORIO E LABORATORIO	ATTIVITA' CLINICA
043300	SPAZIO SALUTE - FINA & DEL PRETE - SAN DONACI	AMBULATORIO E LABORATORIO	DIAGNOSTICA STRUMENTALE E PER IMMAGINI
043500	LABORATORIO ANALISI DR. VALENTE MARIA - ERCHIE	AMBULATORIO E LABORATORIO	ATTIVITA' DI LABORATORIO
043700	CENTRO DIAGNOSTICO OMEGA	AMBULATORIO E LABORATORIO	DIAGNOSTICA STRUMENTALE E PER IMMAGINI
044400	Centro di Terapia Fisica e Riabilitativa Renna s.r.l.	AMBULATORIO E LABORATORIO	ATTIVITA' CLINICA
044500	Laboratorio analisi Biomedicals s.r.l.	AMBULATORIO E LABORATORIO	ATTIVITA' DI LABORATORIO
047700	CENTRO DIALISI DIAVERUM ITALIA S.r.l. - MESAGNE	ALTRO TIPO DI STRUTTURA TERRITORIALE	ATTIVITA' CLINICA

Relativamente alla medicina generale, l'Azienda opera mediante 255 Medici di Medicina Generale che assistono complessivamente una popolazione adulta pari a 328.215 unità e 49 Pediatri di libera scelta, che

assistono complessivamente una popolazione pediatrica pari a 36.787 unità, come risulta dal Modello Ministeriale FLS12 anno 2023.

Dichiarazione di coerenza dei dati esposti con i modelli ministeriali di rilevazione flussi:

Modello STS 11 Anno 2023 quadro G	i dati sul numero di strutture a gestione diretta e convenzionate, sulla tipologia e il tipo di assistenza erogata, sono coerenti con quelli complessivamente desumibili dai modelli STS 11
Modello RIA 11 Anno 2023 quadro E-F-H (i dati del quadro H sono riportati nel paragrafo “Attività del periodo”)	i dati sul numero di strutture a gestione diretta e convenzionate ex art. 26 L.833/78 sono coerenti con quelli complessivamente desumibili dai modelli RIA 11
Modello FLS 12 anno 2023:	i dati esposti relativi ai medici di base e pediatri sono coerenti con quelli complessivamente desumibili dai quadri E e F del modello FLS 12

B) Obiettivi dell’esercizio relativi alla struttura e all’organizzazione dei servizi

L’attività sanitaria territoriale è organizzata secondo le indicazioni e le disposizioni regionali adottate nel tempo ed in coerenza con quanto previsto dal Piano di riordino ospedaliero.

In particolare la Regione Puglia con REGOLAMENTO REGIONALE 19 dicembre 2023, n. 13 ad oggetto

“Definizione di modelli e standard per lo sviluppo dell’assistenza territoriale ai sensi del DM 77/2022”.

Con il presente Regolamento viene definita l’organizzazione dell’Assistenza territoriale ai sensi del DECRETO 23 maggio 2022, n. 77 concernente il “Regolamento recante la definizione di modelli e standard per lo sviluppo dell’assistenza territoriale nel Servizio sanitario nazionale” individua le specifiche connotazioni che caratterizzano le strutture territoriali individuate dal governo centrale con il suddetto Decreto 23 maggio 2022 n.77 con particolare riferimento a:

- Distretto (art.2)
- Case di comunità (Art.3)
- Infermiere di famiglia o di comunità (Art. 4)
- Unità di continuità assistenziale (art. 5)
- Centrale Operativa Territoriale (art. 6)
- Centrale Operativa 116117 (art.7)
- Assistenza domiciliare (art.8)
- Ospedale di Comunità (Art. 9)
- Rete delle cure palliative (art. 10)
- Servizi per la salute dei minori, delle donne, delle coppie e delle famiglie (Art. 11)
- Prevenzione in ambito sanitario, ambientale e climatico (art.12)
- Telemedicina (art. 13)
- Sistemi informativi e di qualità (Art.14)
- Il ruolo delle farmacie (Art.15)

Occorre evidenziare che Delibera di Giunta Regionale n. 1558/2023 ad oggetto “*Definizione e assegnazione degli obiettivi economico-gestionali, di salute e di funzionamento dei servizi ai Direttori Generali delle Aziende Sanitarie Locali e Aziende Ospedaliero-Universitarie del S.S.R. biennio 2023 - 2024*” richiamata nel paragrafo riguardante l’assistenza ospedaliera ha tracciato anche la linea operativa entro la quale la Direzione Strategica orienta la propria gestione dell’assistenza territoriale. L’assistenza territoriale erogata dai Distretti Socio Sanitari prevede che quest’ultimi siano articolati in Presidi Territoriali di Assistenza (PTA) ed in ospedali di comunità.

I Presidi Territoriali di Assistenza (PTA)

Per ciascun PTA le delibere di istituzione sono le seguenti:

- PTA Ceglie Messapica delibera n. 3136 del 06/12/2011
- PTA Cisternino delibera n. 215 del 02/02/2012
- PTA Fasano delibera n. 550 del 27/03/2017
- PTA Mesagne delibera n. 694 del 19/04/2017

In ciascun **Distretto** sono presenti i seguenti ambulatori:

DISTRETTI	AMBULATORI ATTIVI	CENTRI EROGAZIONE SERVIZI
DSS BRINDISI	EX "DI SUMMA"	1813 - CENTRO PRELIEVI
		4201 - TOSSICOLOGIA
	POL. BRINDISI	0101 - ALLERGOLOGIA
		0501 - ANGIOLOGIA
		0801 - CARDIOLOGIA
		0901 - CHIRURGIA GENERALE
		1201 - CHIRURGIA PLASTICA
		1401 - CHIRURGIA VASCOLARE
		1501 - MEDICINA DELLO SPORT
		1902 - DIABETOLOGIA
		1904 - SCIENZE DI ALIMENTAZIONE
		1905 - ENDOCRINOLOGIA
		2602 - MEDICINA GENERALE
		2901 - NEFROLOGIA
		3001 - NEUROCHIRURGIA
		3202 - NEUROLOGIA
		3401 - OCULISTICA
		3501 - ODONTOIATRIA
		3601 - ORTOPEDIA
		3701 - OSTETRICIA E GINECOLOGIA
		3801 - OTORINO
		4301 - UROLOGIA
		5201 - DERMATOLOGIA
		5601 - FISIOKINESITERAPIA
		6801 - PNEUMOLOGIA
	6901 - RADIOLOGIA	
	6931 - UOSD SENOLOGIA TERRITORIALE	
	7101 - REUMATOLOGIA	
	POL. SAN VITO DEI NORMANNI	0801 - CARDIOLOGIA
		1902 - DIABETOLOGIA
		3202 - NEUROLOGIA
		3217 - NEUROPSICOLOGIA
		3401 - OCULISTICA
3601 - ORTOPEDIA		
3801 - OTORINO		
5201 - DERMATOLOGIA		
5601 - FISIOKINESITERAPIA		

DISTRETTI	AMBULATORI ATTIVI	CENTRI EROGAZIONE SERVIZI
DSS FASANO	POL. CISTERNINO	0801 - CARDIOLOGIA
		1813 - CENTRO PRELIEVI
		1901 - ENDOCRINOLOGIA
		1902 - DIABETOLOGIA
		2101 - GERIATRIA
		3202 - NEUROLOGIA
		3401 - OCULISTICA
		3601 - ORTOPEDIA E TRAUMATOLOGIA
		3801 - OTORINO
		4301 - UROLOGIA
		5201 - DERMATOLOGIA
		5601 - FISIATRIA
		5801 - GASTROENTEROLOGIA
		6901 - RADIOLOGIA
	POL. FASANO	0801 - CARDIOLOGIA
		0901 - CHIRURGIA GENERALE
		1201 - CHIRURGIA PLASTICA
		1501 - MEDICINA DELLO SPORT
		1813 - CENTRO PRELIEVI
		1905 - ENDOCRINOLOGIA
		2101 - GERIATRIA
		2602 - MEDICINA GENERALE
		2901 - NEFROLOGIA
		2906 - EMODIALISI NEFROLOGIA
		3202 - NEUROLOGIA
		3401 - OCULISTICA
		3501 - ODONTOIATRIA
		3601 - ORTOPEDIA
		3701 - OSTETRICIA E GINECOLOGIA
		3801 - OTORINO
		3901 - PEDIATRIA
		4301 - UROLOGIA
		5201 - DERMATOLOGIA
		5401 - EMODIALISI
		5601 - FISIATRIA
		5801 - GASTROENTEROLOGIA
6401 - ONCOLOGIA		
6801 - PNEUMOLOGIA		
6901 - RADIOLOGIA		
7101 - REUMATOLOGIA		
POL. OSTUNI	0801 - CARDIOLOGIA	
	0901 - CHIRURGIA GENERALE	
	1501 - MEDICINA DELLO SPORT	
	1902 - DIABETOLOGIA	
	2101 - GERIATRIA	
	3202 - NEUROLOGIA	
	3401 - OCULISTICA	
	3501 - ODONTOIATRIA	
	3801 - OTORINO	
	4301 - UROLOGIA	
5201 - DERMATOLOGIA		
5601 - FISIOKINESITERAPIA		
5801 - GASTROENTEROLOGIA		

DISTRETTO	AMBULATORI ATTIVI	CENTRI EROGAZIONE SERVIZI
DSS FRANCAVILLA FONTANA	POL. CAROVIGNO	2101 - GERIATRIA
		3202 - NEUROLOGIA
		3401 - OCULISTICA
		3801 - OTORINO
		5201 - DERMATOLOGIA
		5601 - FISIOKINESITERAPIA
		5603 - MEDICINA FISICA E RIABILITAZIONE (FISIATRIA)
	POL. CEGLIE MESSAPICA	0801 - CARDIOLOGIA
		0901 - CHIRURGIA GENERALE
		1813 - CENTRO PRELIEVI
		1903 - MALATTIE ENDOCRINE, DEL RICAMBIO E DELLA NUTRIZIONE
		2101 - GERIATRIA
		3202 - NEUROLOGIA
		3401 - OCULISTICA
		3501 - ODONTOIATRIA
		3601 - ORTOPEDIA
		3701 - OSTETRICIA E GINECOLOGIA
		3801 - OTORINO
		4001 - PSICOLOGIA
		4301 - UROLOGIA
		5201 - DERMATOLOGIA
		5601 - FISIOKINESITERAPIA
	5605 - FISIATRIA	
	5801 - GASTROENTEROLOGIA	
	6801 - PNEUMOLOGIA	
	6901 - RADIOLOGIA	
	6910 - TAC	
	POL. FRANCAVILLA FONTANA	0101 - ALLERGOLOGIA
		0801 - CARDIOLOGIA
		3401 - OCULISTICA
	POL. ORIA	0101 - ALLERGOLOGIA
		2101 - GERIATRIA
		2901 - NEFROLOGIA
		3801 - OTORINO
		4301 - UROLOGIA
		5201 - DERMATOLOGIA
		5401 - EMODIALISI
		5601 - FISIOKINESITERAPIA
	5603 - MEDICINA FISICA E RIABILITAZIONE (FISIATRIA)	
	7101 - REUMATOLOGIA	
	POL. SAN MICHELE SALENTINO	1903 - MAL.ENDOCRINE RICAMBIO E NUTRIZIONE
		3202 - NEUROLOGIA
3801 - OTORINO		
4301 - UROLOGIA		
5603 - MEDICINA FISICA E RIABILITAZIONE (FISIATRIA)		
POL. VILLA CASTELLI	1903 - MAL.ENDOCRINE RICAMBIO E NUTRIZIONE	
	3401 - OCULISTICA	
	3801 - OTORINO	
	4301 - UROLOGIA	
	5201 - DERMATOLOGIA	
	5601 - FISIOKINESITERAPIA	
5603 - MEDICINA FISICA E RIABILITAZIONE (FISIATRIA)		

DISTRETTI	AMBULATORI ATTIVI	CENTRI EROGAZIONE SERVIZI
DSS Mesagne	POL. ERCHIE	1804 - CENTRO PRELIEVI
	POL. MESAGNE	0003 - AMBULATORIO INFERMIERISTICO
		0801 - CARDIOLOGIA
		0901 - CHIRURGIA GENERALE
		0903 - ANESTESIA E RIANIMAZIONE
		0910 - DAY SERVICE DI CHIRURGIA GENERALE
		0932 - DAY SERVICE CHIRURGIA PLASTICA
		1401 - CHIRURGIA VASCOLARE
		1501 - MEDICINA DELLO SPORT
		1813 - CENTRO PRELIEVI
		1905 - ENDOCRINOLOGIA
		2101 - GERIATRIA
		2901 - NEFROLOGIA
		3202 - NEUROLOGIA
		3401 - OCULISTICA
		3402 - DAY SERVICE OFTALMOLOGICO TERRITORIALE
		3501 - ODONTOIATRIA
		3601 - ORTOPEDIA
		3701 - OSTETRICIA E GINECOLOGIA
		3801 - OTORINO
		4001 - PSICOLOGIA
		4301 - UROLOGIA
		4309 - DAY SERVICE UROLOGIA
		5201 - DERMATOLOGIA
		5601 - FISIOKINESITERAPIA
		5801 - GASTROENTEROLOGIA
		6901 - RADIOLOGIA
		6902 - TAC
	6918 - RISONANZA MAGNETICA ARTROSCAN	
	POL. SAN DONACI	1905 - ENDOCRINOLOGIA
		3202 - NEUROLOGIA
		3801 - OTORINO
		5201 - DERMATOLOGIA
	POL. SAN PANCRAZIO SALENTINO	0003 - AMBULATORIO INFERMIERISTICO
		1804 - CENTRO PRELIEVI
		3501 - ODONTOIATRIA
	POL. SAN PIETRO VERNOTICO	0101 - ALLERGOLOGIA
		0801 - CARDIOLOGIA
		1401 - CHIRURGIA VASCOLARE
		1501 - MEDICINA DELLO SPORT
		1813 - CENTRO PRELIEVI
		1905 - ENDOCRINOLOGIA
		2101 - GERIATRIA
		2901 - NEFROLOGIA
		3202 - NEUROLOGIA
		3401 - OCULISTICA
		3501 - ODONTOIATRIA
3701 - OSTETRICIA E GINECOLOGIA		
3801 - OTORINO		
4301 - UROLOGIA		
5201 - DERMATOLOGIA		
5601 - FISIATRIA		
5801 - GASTROENTEROLOGIA		
6901 - RADIOLOGIA		
POL. TORRE SANTA SUSANNA	1804 - CENTRO PRELIEVI	

Ospedali di Comunità

Presso la ASL BR risultano accreditati, ed in esercizio, i seguenti ospedali di comunità previsti dal decreto di Giunta Regionale n.375 del 19.03.2020:

Ospedale di comunità	Posti letto previsti dal D.G.R. 375/2020	Posti letto attivi al 31.12.2022	Posti letto da attivare
Mesagne	12	10	2
Ceglie M.ca	16	12	4
Fasano	20	12	8
S.Pietro V.co	16		16
Cisternino	16	11	5
Totale	80	45	35

3.3 Prevenzione

Prevenzione

Il Dipartimento di Prevenzione è la struttura della ASL preposta alla prevenzione collettiva, promozione e tutela della salute pubblica da diversi rischi di natura infettiva, igienico-ambientale, sanitaria, alimentare e lavorativa.

Tale missione viene attuata con nuove modalità di intervento che, partendo da una puntuale analisi delle attese sociali (domanda-bisogni), attraverso l'adozione di un modello organizzativo che prevede il metodo programmatico e la verifica della qualità dei risultati, eroga prestazioni integrate e multidisciplinari, tali da avere, a medio-lungo termine, un impatto positivo sui livelli di salute della popolazione.

Il Dipartimento di Prevenzione si propone di fornire una risposta unitaria ed efficace alla tutela della salute della popolazione inserita in un contesto socio-economico ambientale e culturale in continua evoluzione.

L'erogazione delle prestazioni sanitarie sul territorio è strutturata per "ambiti territoriali", individuati, a seconda delle competenze istituzionali dei singoli Servizi, in funzione dei bisogni espressi dal territorio.

Servizio di Igiene e Sanità pubblica (S.I.S.P.)

Con Decreto del Ministero Infrastrutture e Trasporti del 09.08.2013 pubblicato sulla G.U. n. 231 del 02.10.2013 e successivi decreti attuativi, a far data dal 07.01.2014 è entrata in vigore la nuova procedura informatica per il rinnovo delle patenti di guida da effettuarsi con l'ausilio di specifiche strumentazioni. Per tale motivo gli ambulatori per le certificazioni medico legali sono stati dotati di apparecchi elettronici (computer, stampanti multifunzione, lettori ottici per codice a barre, Vision Test) per la valutazione dei nuovi requisiti psico fisici per l'idoneità alla guida dettati dalle recenti modifiche al Codice della Strada.

Si riportano qui di seguito le principali prestazioni erogate dal S.I.S.P. (certificazioni medico-legali, patenti, porto d'armi, adozione, vaccinazioni, contrassegno invalidi,ecc.) nel biennio 2022-2023 così come estratte dal sistema informativo CUP aziendale:

Codice struttura	Struttura	N. Prestazioni		Valore		Differenza			
		Anno 2023	Anno 2022	Anno 2023	Anno 2022	Val. Ass. Anno 2023	Val. Ass. Anno 2022	Var. % Anno 2023	Var. % Anno 2022
1001	AZ. USL BR1 - UFF. IGIENE	13.615	15.805	274.097	314.911	- 2.190	- 40.814	-1%	-13%

Il Decreto del Presidente del Consiglio dei Ministri (DPCM) 12 gennaio 2017 di approvazione dei nuovi Livelli Essenziali di Assistenza, al Capo II “Prevenzione collettiva e sanità pubblica”, art.2, lett. a) include le attività e le prestazioni volte a tutelare la salute e la sicurezza della comunità da rischi infettivi, ambientali, legati alle condizioni di lavoro, correlati agli stili di vita. Sono inclusi in questo livello gli interventi di prevenzione organizzati in programmi di popolazione, quindi le vaccinazioni organizzate in programmi che hanno lo scopo di aumentare le difese immunitarie della popolazione (come quelle incluse nel Piano Nazionale Vaccini) e gli screening oncologici.

ATTIVITÀ DI PROFILASSI E SORVEGLIANZA DELLE MALATTIE INFETTIVE E PREVENZIONE VACCINALE

Con riferimento al piano vaccinale si evidenzia che il Piano Nazionale Prevenzione Vaccinale ha uniformato in tutte le Regioni italiane l’offerta vaccinale ed ha raccolto gli impegni assunti da Stato e Regioni nel favorire la promozione di attività finalizzate alla “prevenzione attiva”, attribuendo allo Stato il ruolo di coordinamento con le Regioni di Piani di sorveglianza, prevenzione attiva e formazione continua degli operatori.

Il Piano Nazionale è recepito dalla Regione Puglia approva il proprio Calendario Vaccinale per la Vita in coerenza con i principi e gli obiettivi posti dal citato PNPV

Andamento coperture vaccinali:

	Dati al 31.12.2019	Dati al 31.12.2020	Dati al 31.12.2021	Dati al 31.12.2022	Dati al 31.12.2023
<i>Copertura vaccinale a 24 mesi</i>					
Esavalente (3 dosi)	95,30%	94,94%	95,51%	94,72%	95,14%
MPR (1 dose)	94,60%	95,26%	95,34%	95,12%	95,14%
Antipneumococco (3 dosi)	91,20%	91,42%	92,07%	91,55%	91,33%
Meningococco ACWY	85,60%	89,05%	89,22%	86,92%	84,25%
Meningococco B (3 dosi)	87,80%	77,62%	78,78%	78,02%	85,01%
Rotavirus	66,90%	70,58%	75,80%	79,07%	75,71%

Varicella (1 dose)	93,50%	94,50%	94,63%	94,31%	94,39%
<i>Richiami vaccinali a 5/6 anni</i>					
MPR (2 dosi)	88,70%	90,77%	88,58%	91,93%	92,96%
DTaP (4° dose)	88,10%	89,16%	87,20%	91,19%	92,12%
Varicella (2 dosi)	84,50%	87,90%	85,72%	89,06%	90,40%
<i>Vaccinazione HPV (12 anni F)</i>					
HPV (2 dosi)	71,20%	59,91%	65,86%	66,30%	67,31%
<i>Richiami vaccinali adolescenti (16 anni)</i>					
MPR (2 dosi)	87,30%	91,31%	94,81%	95,23%	96,22%
IPV	74,00%	78,42%	72,72%	79,46%	81,71%
Meningococco ACWY	74,90%	79,70%	85,37%	84,45%	84,80%
<i>Vaccini Over 65</i>					
Antinfluenzale	54,56%	48,20%	59,80%	55,30%	54,30%

L'analisi e il monitoraggio dei dati relativi alle coperture vaccinali è garantito dalla U.O.S.D. Epidemiologia.

La tabella mostra inoltre che nel corso degli anni si è avuto un notevole miglioramento dell'andamento delle coperture vaccinali, risultato dovuto al capillare lavoro di sensibilizzazione della popolazione, con numerosi eventi rivolti alla popolazione svolti su tutto il territorio della Provincia di Brindisi, facilitati dall'entrata in vigore dell'obbligo vaccinale.

Sempre nell'ambito della prevenzione delle malattie infettive opera il Centro di Medicina dei Viaggi, strutturato su 3 ambulatori operanti a Brindisi, a Fasano e a Mesagne.

L'attività del Centro si concretizza nel fornire informazione e consulenza ai viaggiatori, con l'indicazione delle precauzioni da adottare in base ai rischi specifici delle destinazioni da raggiungere, oltre all'esecuzione delle vaccinazioni richieste. Il Servizio possiede l'autorizzazione del Dipartimento della Prevenzione del Ministero della Salute ad effettuare la vaccinazione contro la Febbre Gialla (anti-amarillica) ed al rilascio del relativo certificato ad uso internazionale.

Nell'ambito dell'Emergenza COVID-19, il SISP ha effettuato attività di sorveglianza epidemiologica e di *contact tracing*. Inoltre ha gestito la straordinaria offerta di vaccino anti-SARS-CoV-2 in aggiunta

CERTIFICAZIONI MEDICO LEGALI

Con Decreto del Ministero Infrastrutture e Trasporti del 09.08.2013 pubblicato sulla G.U. n. 231 del 02.10.2013 e successivi decreti attuativi, a far data dal 07.01.2014 è entrata in vigore la nuova procedura informatica per il rinnovo delle patenti di guida da effettuarsi con l'ausilio di specifiche strumentazioni. Per tale motivo gli ambulatori per le certificazioni medico legali sono stati dotati di apparecchi elettronici (computer, stampanti multifunzione, lettori ottici per codice a barre, Vision Test) per la valutazione dei nuovi requisiti psico fisici per l'idoneità alla guida dettati dalle recenti modifiche al Codice della Strada.

ATTIVITÀ DI SCREENING

Con DGR n. 1768 del 24 settembre 2013 la Regione Puglia ha disposto di dare continuità alle attività avviate ed espletate nel Piano Regionale della Prevenzione 2010-2012, approvando, tra l'altro, i percorsi scientifici per la organizzazione degli screening oncologici, a seguito del quale la ASL di Brindisi, con Deliberazione n. 1180 del 23/06/2014, ha tracciato i percorsi organizzativi aziendali.

Con successiva DGR n. 2255 del 28 ottobre 2014 la Regione Puglia ha trasferito formalmente alle ASL competenti le funzioni di primo livello relative ai rispettivi territori, per incardinare definitivamente la responsabilità dell'intera gestione degli screening, rientranti nei LEA, in capo alle Aziende, e di promuovere un diretto coinvolgimento delle stesse in tutte le fasi del procedimento di chiamata attiva, oltre che di presa in carico del paziente nel secondo livello di diagnosi; ha stabilito inoltre che ciascun Dipartimento di Prevenzione si sarebbe fatto carico delle attività di primo livello con lo sviluppo delle azioni coordinate di promozione, sensibilizzazione ed informazione alla popolazione sui programmi di screening oncologici (mammografico, cervicouterino e del colon retto), dando, altresì, mandato ai Direttori Generali delle Aziende Sanitarie di procedere alla riorganizzazione interna del servizio e all'adeguamento delle dotazioni organiche specificatamente dedicate per garantire le professionalità necessarie per il compiuto svolgimento di tutte le attività connesse all'esecuzione degli screening oncologici, sulla base delle linee guida allegate al stessa DGR.

Sulla base delle indicazioni fornite dal predetto atto, l'Azienda ha adottato la deliberazione n. 2273/22/12/2014 che modificava ed integrava la precedente (n. 1180 del 23/06/2014), a seguito della quale si è dato avvio alle attività propedeutiche, prima fra tutte il reperimento di personale dedicato, per la pratica attuazione dei programmi.

Nel corso del 2022 si è dato seguito nella Asl di Brindisi a quanto disposto dalle DD.GG.RR. n.1332/2020, n.748/2022, n.749/2022 e n.797/2022: è stato potenziato il centro screening aziendale, è stata consolidata l'organizzazione e l'efficienza dei centri di erogazione delle prestazioni dei tre screening oncologici. Inoltre, per lo screening del Carcinoma della Mammella e per quello della Cervice Uterina sono state recuperate anche le prestazioni non erogate negli anni dell'emergenza sanitaria da Covid-19 come si ricava dalle successive tabelle.

Indicatori Screening Oncologici ASL BR

Fonte: REGIONE PUGLIA - DIPARTIMENTO DELLA SALUTE E DEL BENESSERE ANIMALE -
 Protocollo in USCITA numero: r_puglia/AOO_005/PROT/03/03/2023/0001830

Anno	Screening del carcinoma della cervice uterina		Screening del carcinoma della mammella		Screening del carcinoma del colon-retto	
	Estensione (%)	Adesione (%)	Estensione (%)	Adesione (%)	Estensione (%)	Adesione (%)
2014	/	/	45,7	71,9	/	/
2015	16,0	/	51,5	66,8	/	/
2016	16,0	/	53,7	61,2	/	/
2017	95,3	34,4	79,2	70,8	/	/
2018	113,0	41,6	97,8	48,7	/	/
2019	91,0	34,8	99,5	71,9	17,0	3,8
2020	47,83	24,7	51,6	42,7	23,6	15,9
2021	54,1	52,5	67,4	65,5	40,5	23,3
2022	141,0	52,0	124,0	67,0	73,0	18,0
2023	101,9	48,1	103,6	54,5	86,0	19,1

SISTEMA DI SORVEGLIANZA “PROGRESSI DELLE AZIENDE SANITARIE PER LA SALUTE IN ITALIA” (PASSI)

Si tratta di una raccolta continua e sistematica di dati che permette di avere informazioni su alcune dimensioni dello stato di salute della popolazione, spesso poco conosciute. Tale progetto costituisce uno strumento per la programmazione e la successiva valutazione degli interventi mirati alla prevenzione di importanti malattie croniche e alla promozione di stili di vita sani.

I principali argomenti oggetto dell'indagine sono: attività fisica, fumo, alimentazione, consumo di alcool, sicurezza stradale, screening del tumore della mammella, del collo dell'utero e del colon retto; sono raccolti anche dati su alcune variabili demografiche e sulla percezione dello stato di salute;

Il cambiamento culturale che sta alla base del PASSI è quello di passare da un sistema che misura la quantità e la qualità delle prestazioni sanitarie a uno che ascolta direttamente i bisogni di salute percepiti. La rilevazione, iniziata a settembre 2007, ha prodotto fino al 31 dicembre 2023 n. 5450 interviste i cui risultati vengono utilizzati per la programmazione e successiva valutazione degli interventi sulla popolazione a diversi livelli (nazionale, regionale e aziendale).

SCREENING PER L'ELIMINAZIONE DELL'EPATITE C

Con DGR 971 del 10/07/2023 la Regione Puglia ha attivato un programma di screening gratuito per l'HCV rivolti alla popolazione più a rischio.

L'ASL Brindisi ha recepito le direttive della DGR 971 e ha organizzato il servizio come segue.

Sono stati individuati 9 "centri di primo accesso screening" (Laboratorio analisi P.O. Ostuni, centro prelievi F. Fontana, centro prelievi Ceglie Messapica, centro prelievo Oria, centro prelievi presidio Di Summa, centro prelievo Fasano, centro prelievo Cisternino, PTA Mesagne, PTA San Pietro Vernotico) ai quali l'utenza appartenente alle coorti di nascita 1969-1989 può rivolgersi per sottoporsi a prelievo di sangue periferico per la ricerca degli anticorpi anti-HCV (HCV Ab). In caso di positività l'utente è inviato presso uno dei Centri specialistici (UOC Malattie Infettive P.O. Perrino, UOC Medicina Interna P.O. Perrino, UOC Medicina Interna P.O. Ostuni) al fine dell'esecuzione del test di conferma di II livello per la ricerca di HCV RNA. In caso di conferma della positività del test HCV RNA, il percorso di presa in carico dell'assistito presso il Centro specialistico di riferimento prosegue secondo quanto previsto dal PDTA HCV.

TUTELA DELL'AMBIENTE

Il SISP svolge attività nel campo della prevenzione del danno ambientale rilasciando pareri su richiesta di Enti o Privati, partecipando ai tavoli tecnici del gruppo di lavoro Regionale "Valutazione del Danno Sanitario" nell'Area di Brindisi ai sensi della L.R. 21/2012" con le analisi delle attività emmissive degli insediamenti industriali inclusi nell'all. "C" del R.R. 3 Ottobre 2012 n. 24, la stima del rischio sanitario, la caratterizzazione del rischio cancerogeno nonché la valutazione del quadro epidemiologico attraverso le stime più aggiornate disponibili di mortalità, ospedalizzazione ed incidenza dei tumori nella Provincia di Brindisi.

Il SISP svolge attività nel campo della prevenzione del danno ambientale rilasciando pareri su richiesta di

Enti o Privati. Negli ultimi anni si è dedicata grande attenzione al tema della tutela della salute della popolazione per esposizioni ambientali potenzialmente dannose per la salute, presenti nell'aria, nell'acqua e nel suolo, impegnando i Tecnici della Prevenzione sotto la supervisione dei Dirigenti Medici in azioni di vigilanza e controllo su tutto il territorio provinciale, dando piena esecuzione a quanto previsto dal D.Lgs 152/2006, con particolare riferimento alla produzione e allo smaltimento dei rifiuti, all'esposizione ai rumori, alle radiazioni ionizzanti e non ionizzanti, alla sicurezza chimica (REACH), alla qualità degli interventi in edilizia, ecc..

I Tecnici della Prevenzione SISP sono stati indirizzati nei programmi annuali di monitoraggio e controllo ambientale della Legionella e nelle verifiche circa specifici casi di Legionellosi in strutture turistico-ricettive, sanitarie, socioassistenziali e produttive, integrandoli nel nucleo Operativo Territoriale Legionella.

Il SISP interviene nei diversi tavoli decisori su problematiche ambientali e, in particolare, per quel che riguarda il Comitato V.I.A./A.I.A. regionale. Inoltre, partecipa al gruppo di lavoro Regionale "Valutazione del Danno Sanitario" nell'Area di Brindisi ai sensi della L.R. 21/2012" con le analisi delle attività emmissive degli insediamenti industriali inclusi nell'all. "C" del R.R. 3 Ottobre 2012 n. 24, la stima del rischio sanitario, la caratterizzazione del rischio cancerogeno nonché la valutazione del quadro epidemiologico attraverso le stime più aggiornate disponibili di mortalità, ospedalizzazione ed incidenza dei tumori nella Provincia di Brindisi.

ACCREDITAMENTO DELLE STRUTTURE SANITARIE

Altra attività fondamentale svolta rientrando tra i compiti istituzionali dello stesso, è quella della verifica dei requisiti organizzativi, strutturali, tecnologici ed impiantistici delle strutture sanitarie.

Tale attività rientra nelle competenze del Servizio Igiene e Sanità Pubblica (SISP) coadiuvata ove se ne ravvisasse la necessità dal Servizio di Prevenzione e Sicurezza negli Ambienti di Lavoro (SPeSAL) ed è indirizzata alla verifica delle strutture sanitarie sia per quanto riguarda i requisiti per l'autorizzazione all'esercizio, vale a dire l'atto con il quale alla struttura che eroga servizi e prestazioni sanitarie è consentito l'esercizio dell'attività, previa verifica del possesso dei requisiti strutturali, tecnologici ed organizzativi previsti, che quelli per l'accreditamento istituzionale, cioè l'atto che conferisce alle strutture sanitarie e ai professionisti lo status di "soggetto idoneo ad erogare prestazioni per conto ed a carico del SSR" e di stipulare accordi con le ASL.

In considerazione del background esperienziale maturato nella materia e dell'enorme carico di richieste pervenute dalla Struttura regionale di riferimento, la struttura UOSD Epidemiologia è stata incaricata di supportare la Direzione del Dipartimento di Prevenzione nel governo delle attività.

Il personale del SISP effettua, inoltre, su incarico della Sezione Strategie e Governo dell'offerta della Regione Puglia, le verifiche in ordine al possesso degli ulteriori requisiti di qualità per l'accreditamento

istituzionale delle strutture già autorizzate, insistenti in territori di altre ASL; ciò al fine di una maggiore obiettività ed imparzialità nell'operato.

La Regione Puglia ha incaricato i Dipartimenti di Prevenzione di verificare i requisiti per l'autorizzazione all'esercizio ai sensi dell'art. 8 commi 3 e 5 e ai fini dell'accreditamento ai sensi dell'art. 24 della L.R. n. 9 del 02/05/2017 e s.m.i. di tutte le RSA e i Centri Diurni insistenti nelle province di BR e TA (R.R. n. 4/2019 e R.R. n. 5/2019).

Tutto ciò ha rappresentato un sovraccarico lavorativo che necessita di un ammodernamento e adeguamento dello standard organizzativo del Dipartimento stesso.

Servizio di Igiene degli Alimenti e della Nutrizione (S.I.A.N.)

Il Servizio di Igiene degli Alimenti e della Nutrizione ha come compito fondamentale la tutela della salute della popolazione per gli aspetti legati all'alimentazione; si occupa pertanto della tutela della salute del cittadino consumatore, provvedendo al controllo sulla qualità e sicurezza degli alimenti ed a contrastare i fattori di rischio nutrizionale attraverso l'informazione e l'educazione sanitaria del cittadino e della popolazione nel suo complesso, nonché attraverso la formazione rivolta a tutto il personale preposto alla produzione e distribuzione di alimenti e bevande.

In particolare, garantisce le seguenti funzioni:

- Attività di registrazione/riconoscimento (Reg. CE 852/04) relativamente ad attivazione e/o modifica di imprese di produzione, preparazione, confezionamento, deposito, trasporto, somministrazione e commercio di prodotti alimentari di competenza e bevande e tenuta delle relative anagrafiche;
- Controllo ufficiale dei prodotti alimentari e dei requisiti strutturali e funzionali delle imprese di produzione, preparazione, confezionamento, deposito, trasporto, somministrazione e commercio di prodotti alimentari di competenza e bevande
- Tutela delle acque destinate al consumo umano
- vigilanza e sorveglianza nelle attività di stoccaggio, distribuzione, vendita ed utilizzo di prodotti fitosanitari per l'agricoltura;
- Indagini per gli aspetti tecnici di specifica competenza, in occasione di focolai epidemici di infezioni, intossicazioni, tossinfezioni alimentari (MTA);
- Prevenzione delle intossicazioni da funghi. Attività di consulenza e controllo proprie dell'Ispettorato Micologico.
- Rilascio dei pareri tecnici relativi ai Regolamenti Comunali di Igiene.

- Informazioni ed educazione sanitaria abbinata all'igiene degli alimenti e delle preparazioni alimentari.

Nell'ambito della UOC SIAN è istituita la UOS “**Igiene della Nutrizione**” con le funzioni di:

- Sorveglianza nutrizionale: raccolta mirata di dati epidemiologici (mortalità, morbosità), consumi ed abitudini alimentari, rilievi dello stato nutrizionale per gruppi di popolazione.
- Interventi di prevenzione nutrizionale per la diffusione delle conoscenze di stili alimentari corretti e protettivi alla popolazione generale e per gruppi di popolazione con l'utilizzo di tecniche e strumenti propri dell'informazione e dell'educazione sanitaria.
- Attività informative per la diffusione delle linee guida per la prevenzione nutrizionale.
- Interventi Nutrizionali per la ristorazione collettiva: predisposizione, verifica e controllo sulle tabelle dietetiche, indagini sulla qualità nutrizionale dei pasti forniti e consulenza sui capitolati per i servizi di ristorazione;
- Consulenza per l'aggiornamento in tema nutrizionale per il personale delle strutture di ristorazione pubbliche e private (scuola, attività socio-assistenziali, assistenza domiciliare, mense aziendali, ecc.)
- Interventi nei settori produttivi e commerciali per la promozione della qualità nutrizionale (etichettatura nutrizionale, dieta equilibrata, prodotti dietetici e per l'infanzia, ecc.).
- Consulenza dietetico-nutrizionale (prevenzione, trattamento ambulatoriale, terapia di gruppo per fasce di popolazione a rischio).
- Rapporti di collaborazione e consulenza con strutture specialistiche e medici di medicina generale.

Attività	Anno 2020	Anno 2021	Anno 2022	Anno 2023
N° di aziende censite	8.133	8.648	8.867	6.034 (*)
Controllo Ufficiale				
N° di aziende alimentari ispezionate	483	647	712	722
N° campionamenti di alimenti eseguiti	387	516	523	522
N° aziende alimentari con irregolarità	74	83	96	112
N° provvedimenti sanitari	67	91	33	67
N° notizie di reato	2	3	4	8
Controllo Straordinario				
N° totale ispezioni effettuate (per attività extra piano e progetti mirati)	36	563	83	0
N° provvedimenti amministrativi (per attività extra piano e progetti mirati)	43	47	26	0
N° segnalazioni per provvedimenti giudiziari - notizie di reato (per attività extra piano e progetti mirati)	0	1	1	0
Funghi epigei freschi				
N° controlli sanitari sui funghi epigei freschi destinati al commercio al dettaglio	132	146	153	183
Acque destinate al consumo umano				
N° ispezioni sulle acque destinate al consumo umano	86	94	104	67
N° campionamenti sulle acque destinate al consumo umano	258	318	336	264
N° campioni di acque destinate al consumo umano irregolari	14	22	28	12
N° provvedimenti per campioni di acque destinate al consumo umano irregolari	9	12	16	10
Ricerca di residui di prodotti fitosanitari negli alimenti				
N° campionamenti eseguiti per la ricerca di residui di prodotti fitosanitari negli alimenti	76	115	118	116
N° campioni eseguiti per la ricerca di residui di prodotti fitosanitari irregolari	1	3	4	7
N° esercizi che commercializzano prodotti fitosanitari in attività	53	82	84	54
N° esercizi che commercializzano prodotti fitosanitari controllati	36	28	22	19
N° di soggetti abilitati alla vendita di prodotti fitosanitari formati ai fini del rinnovo dell'abilitazione alla vendita di P.F.	16	24	26	104
N° campioni OGM	8	8	8	7
Attività del centro di controllo micologico				
N° di soggetti professionali formati ai fini della raccolta e riconoscimento di specie fungina	0	17	23	7
N° interventi per intossicazioni da funghi	9	1	2	3
N° persone intossicate da funghi	11	1	6	4
N° certificati di commestibilità per il commercio	121	333	342	183
N° certificati per i privati	336	172	198	94
Celiachia				
N° Corsi di formazione personale addetto al settore alimentare	1	2	5	5

*) Numero di aziende risultante dall'attività di "scrematura" dell'anagrafica (piano mirato 2023 volto all'aggiornamento della banca dati degli O.S.A. "registrati" ai sensi dell'art.6, Reg. (CE) 29.04.2004, n.852 di competenza dell'U.O.C. del SIAN)

Si riportano qui di seguito alcuni dati di attività concernenti il PLC SIAN per gli anni 2020 - 2023:

Indicatore	2020	2021	2022	2023
Numero di campioni ufficiali effettuati dalla ASL / n° di campioni attribuiti all'ASL con PRIC per ciascuna delle 39 matrici in riferimento all'attuazione dell'Accordo Stato Regioni del 10 novembre 2016, rep 212	94	132	148	374
Attuazione del Piano Regionale Integrato dei Controlli con esecuzione di controlli ufficiali sulla base di criteri e frequenza stabilita. (Numero di controlli minimi su OSA registrati ai sensi del Reg. CE 852/04 con tecniche di ispezione o audit.	116	168	234	338

Servizio Prevenzione e Sicurezza negli Ambienti di Lavoro (S.P.eS.A.L.)

Il Servizio Prevenzione e Sicurezza negli Ambienti di Lavoro ha come compito fondamentale la tutela della salute e della sicurezza dei lavoratori negli ambienti di lavoro, attraverso le funzioni di controllo, vigilanza e di promozione della salute e della sicurezza negli ambienti di lavoro, allo scopo di contribuire alla prevenzione delle malattie professionali e degli infortuni sul lavoro e al miglioramento del benessere del lavoratore.

Garantisce le seguenti funzioni:

- tutela della collettività e dei singoli dai rischi infortunistici e sanitari connessi agli ambienti di lavoro
- prevenzione delle malattie professionali
- conduzione di inchieste su infortuni e malattie professionali su richiesta dell'Autorità Giudiziaria e/o di propria iniziativa
- attività di igiene industriale, tossicologia, valutazione dei rischi, ergonomia ed organizzazione del lavoro
- vigilanza e controllo sulla sicurezza impiantistica nei settori edile, industriale ed in agricoltura
- Informazione, formazione ed assistenza dell'utenza in materia di igiene, sicurezza e salute nei luoghi di lavoro
- elaborazione e conduzione di programmi di ricerca per il miglioramento delle condizioni di salute e di igiene e sicurezza del lavoro
- elaborazione di programmi di promozione della salute nei luoghi di lavoro (workplace health promotion) tramite adozione di stili di vita sani
- valutazione dei luoghi di lavoro per il rilascio di pareri preventivi
- esame dei ricorsi avverso il giudizio di idoneità espresso dal Medico Competente a seguito di sorveglianza sanitaria

Allo SPeSAL è affidata inoltre la direzione del Coordinamento Provinciale di tutti gli organi di vigilanza operanti nella provincia composta dallo stesso Servizio di Prevenzione e Sicurezza nei Luoghi di Lavoro

della ASL, dalla direzione territoriale dell’Ispettorato Territoriale del Lavoro, INAIL, INPS, vigili del fuoco e ARPA. All’interno di tale organismo sono state coordinate le attività, individuate le priorità di intervento a livello territoriale, vengono redatti appositi piani operativi, definendo gli obiettivi specifici, gli ambiti territoriali, i settori produttivi e i tempi, utilizzando la banca dati INAIL (Flussi Informativi INAIL-REGIONI).

Si riportano qui di seguito i dati di attività per gli anni compresi tra il 2019 ed il 2023:

Attività	Risultato 2019	Risultato 2020	Variazione 2020 Vs 2019		Risultato 2021	Variazione 2021 Vs 2020		Risultato 2022	Variazione 2022 Vs 2021		Risultato 2023	Variazione 2023 Vs 2022	
			Val. Assol.	Valore %		Val. Assol.	Valore %		Val. Assol.	Valore %		Val. Assol.	Valore %
Controllo delle condizioni di lavoro nelle Unità Locali, coincidenti con le Posizioni Assicurative Territoriali così come definite dal sistema “Flussi informativi INAIL-Regioni”	484	329	-155	-32%	301	-28	-9%	434	133	44%	427	-7	-2%
Programmi delle aziende e dei cantieri da ispezionare sul territorio aziendale	173	148	-25	-14%	107	-41	-28%	149	42	39%	139	-10	-7%
Programmi delle aziende agricole e zootecniche da vigilare	16	5	-11	-69%	14	9	180%	44	30	214%	11	-33	-75%
Rilascio dei pareri ex art. 65 del D. Lgs 81/08, ex allegato IV punto 1.2.4 del D. Lgs 81/08, ex art. 63 comma 5 del D. Lgs 81/08;	95	86	-9	-9%	78	-8	-9%	93	15	19%	71	-22	-24%
Formazione degli operatori SPESAL	SI	SI			SI			SI			SI		
Progettazione di un laboratorio di igiene industriale					SI			SI			SI		
Assicurare il funzionamento dello sportello informativo per i lavoratori, i datori di lavoro, i rappresentanti dei lavoratori per la sicurezza, con particolare riferimento alle microimprese	SI	SI			SI			SI			SI		
Assicurare l’esame dei ricorsi ex art.41 del D. Lgs 81/08 su istanza di parte del lavoratore o del datore di lavoro	22	23	1	5%	32	9	39%	33	1	3%	57	24	73%

U.O.S. Dipartimentale EPIDEMIOLOGIA

La Struttura Dipartimentale è stata istituita con Deliberazione aziendale n° 1085 del 20-06-2017, e vede la sua sede di coordinamento delle attività presso il Dipartimento di Prevenzione sito all'interno del ex P.O. di Fasano.

Le funzioni svolte sono quelle di gestione e analisi dei flussi informativi del Dipartimento oltre che la raccolta e analisi dei dati di salute della popolazione, finalizzati alla predisposizione di report epidemiologici.

Sistemi di sorveglianza

I seguenti sistemi di sorveglianza sono coordinati e messi in atto dalla UOSD Epidemiologia:

- **Passi d'Argento:** è un sistema di sorveglianza che fornisce informazioni sulle condizioni di salute, abitudini e stili di vita della popolazione con 65 e più anni del nostro Paese.
- **0-2 anni:** Dal 2018 la UOSD coordina le attività di raccolta e analisi dati del "Sistema di Sorveglianza 0-2 anni sui principali determinanti di salute del bambino".

Piano attuativo ASL BR del Piano Regionale della Prevenzione

Coordinamento Aziendale del Piano Regionale della Prevenzione 2021-2025, giusta Deliberazione Aziendale n.2613 del 23/10/2023, per i Programmi predefiniti e liberi. La UOSD Epidemiologia coordina e mette in rete nell'esecuzione delle attività, strutture dipartimentali e non, oltre a coinvolgere la Pediatria di Libera Scelta e la Medicina Generale. Strutture coinvolte: SISP, SIAN, SPESAL, SIAV, Servizio Dipendenze Patologiche, UOS Screening, UOS Sicurezza Alimentare e Antibiotico Resistenza, UOSD Consultori.

Gestione Flussi informativi

- Referente aziendale anagrafe vaccinale informatizzata GIAVA e GIAVA-BI
- Referente di Ente per il Sistema informativo regionale per la gestione delle attività di sorveglianza epidemiologica – IRIS
- Supporto al processo di informatizzazione del Dipartimento ai sensi della DGR 791/2022 – Piano Triennale di Trasformazione Digitale della Regione Puglia – Sistema Informativo Regionale per la Prevenzione (SIRP)
- Monitoraggio cruscotto screening (mammario, cervicico, colon retto)
- FLS 18 - Assistenza sanitaria collettiva in ambiente di vita e di lavoro;
- Modello ministeriale di rilevazione delle coperture vaccinali.

Governance delle azioni di Promozione della Salute nel setting Scuola (PP01)

Coordinamento regionale delle attività di Promozione della salute nel setting scuola. La DGR 1702/2011 ha approvato la sottoscrizione di un Protocollo d'Intesa tra Regione Puglia e USR Puglia finalizzato alla governance della Promozione della Salute, e con atti succedenti ha delineato il modello organizzativo e ha affidato il coordinamento.

Nell’A.S. 2023-24 si sono registrate n° 692 adesioni ai programmi da parte degli Istituti scolastici regionali per un totale di 86.488 studenti.

A livello aziendale si è proceduto a coordinare e attuare i seguenti programmi:

- “Adulti e vaccinati: io non credo nella scienza”
- “Muovinsieme: scuola e comunità in movimento”
- “Coloriamo l’influenza”

È predisposto un sistema di rilevazione degli esiti delle azioni progettuali a livello provinciale e regionale, al fine di valutare il raggiungimento degli indicatori di processo e di obiettivo. Con cadenza semestrale vengono prodotti report di attività.

Governance delle azioni Comunità attive (PP02)

Attuazione del Programma di Promozione e valorizzazione dell’Invecchiamento Attivo e della Buona Salute “Active ageing & Outdoor Fitness”, con l’obiettivo di promuovere azioni per lo sviluppo di programmi di educazione sanitaria per la conoscenza degli stili di vita sani e delle buone abitudini, tramite la formazione di una Rete provinciale di stakeholders coordinata dall’ASL BR, la promozione dell’attività fisica e la diffusione del messaggio dell’outdoor fitness e dell’active ageing tramite conferenze scientifiche.

Governance delle azioni Ambiente, clima e salute (PP09)

Referente Aziendale SISTEMA REGIONALE PREVENZIONE AMBIENTE SALUTE CLIMA (SRPS) – PNC “Ambiente, clima e salute” – PRP – PP09 “Ambiente, clima e salute”: Linea Investimento 1.1 – 1.3 – 1.4, (ai sensi della DGR n. 1265/2022 “Piano Nazionale Investimenti Complementari (PNC) del Piano Nazionale di Ripresa e Resilienza (PNRR) - Intervento E.1 - Investimento 1.1 - SNPS-SNPA - Sistema Regionale Prevenzione Salute (SRPS) - art. 27 D.L. n.36/2022 – Adempimenti” e dell’art. 27 D.L. n.36/2022 “Istituzione del Sistema nazionale prevenzione salute dai rischi ambientali e climatici”).

Accreditamento Strutture Sanitarie e Socio-Sanitarie

Supporto alle verifiche delle strutture sanitarie e socio-sanitarie aziendali e regionali;

Componente del gruppo di verifica, in qualità di Valutatore Nazionale, dei Servizi Trasfusionali;

Coordinamento Dipartimentale attività di verifica ai sensi requisiti per l’autorizzazione all’esercizio ai sensi dell’art. 8 commi 3 e 5 e ai fini dell’accreditamento ai sensi dell’art. 24 della L.R. n. 9 del 02/05/2017 e s.m.i.: RSA e Centri Diurni R.R. n. 4/2019 e R.R. n. 5/2019.

UOSD “Qualità, Comunicazione, Formazione, Educazione Sanitaria e Promozione della Salute”

L'Unità Operativa si occupa di Programmi di Promozione della Salute, Educazione e Informazione sanitaria nel tempo sviluppati e rivolti sia al setting "scuola", in applicazione del Piano strategico Regionale per la promozione della salute nella Scuola (Catalogo Regionale), che alla comunità in generale o a specifici gruppi di essa, in esecuzione dei Piani nazionale e regionale della prevenzione.

Si precisa che, lavorando in linea con l'organizzazione scolastica, i dati di seguito riportati sono riferibili all'Anno Scolastico e non all'anno solare come per le altre attività.

Attività Catalogo Piano Strategico Promozione della Salute nella Scuola		
Anno	Adesioni Catalogo Regionale	Studenti effettivi raggiunti
A.S. 2019/2020	172	13398
A.S. 2020/2021	40	2122*
A.S. 2021/2022	46	6327**
A.S. 2022/2023	136	16486
A.S. 2023/2024***	151	18925

*I dati sono riferibili al periodo di lockdown;

** L' Incremento è dovuto ad attività di prevenzione ri-organizzate online.

La fase riorganizzativa, in fase di pandemia, ha richiesto alla suddetta UOSD, i seguenti interventi sul territorio:

- Opuscoli informativi sulle norme di prevenzione del Covid-19 in lingua straniera (arabo e sue declinazioni dialettali maggiormente presenti sul territorio brindisino);
- Attività di Sorveglianza Sanitaria per Covid-19;
- Vaccinazioni Covid-19;
- Prescrizione tamponi per le Case di Cura;
- Campagna di comunicazione per il ritorno a scuola in collaborazione con D.G..

Servizi di Igiene ed Assistenza Veterinaria (S.I.A.V.): SIAV A, SIAV B, SIAV C.

Sanità Animale (SIAV A)

Il SIAV A (Servizio Veterinario di Sanità Animale) ha la responsabilità del controllo sanitario e delle anagrafi delle varie specie in ambito zootecnico al fine di eradicare le malattie infettive ed infestive, con particolare attenzione a quelle zoonotiche. Il Servizio effettua attività di monitoraggio dell'andamento dei piani Comunitari, Nazionali, Regionali, nonché l'aggiornamento costante dei dati nell'anagrafe nazionale delle singole specie.

Nello specifico:

- Gli **allevamenti bovini** sono tutti indenni per tubercolosi bovina e tutti ufficialmente indenni per brucellosi e leucosi bovina enzootica. Per la brucellosi bovina e per la leucosi bovina enzootica, l'Unione Europea ha riconosciuto il territorio della provincia di Brindisi ufficialmente indenne rispettivamente con Decreto n°2009/600/CE del 05.08.2009 e n°2011/277/UE del 10.05.2011.

Per il mantenimento di tali qualifiche, questo Servizio effettua i controlli così come previsto dal Regolamento UE 429/2016 e relativi D.L.

- Gli **allevamenti ovi-caprini** sono tutti ufficialmente indenni per brucellosi ed i controlli vengono effettuati nel rispetto delle normative vigenti. La provincia risulta riconosciuta ufficialmente indenne dalla UE.

- Per la blue tongue (febbre catarrale degli ovini e caprini), il territorio della ASL è monitorato mediante prelievo ematico ad animali sentinella e cattura degli insetti vettori (culicoidi) mediante trappole, all'uopo predisposte, dislocate nelle varie celle sanitarie in cui è stato suddiviso il territorio provinciale.

- Per la sorveglianza delle TSE (encefalite spongiforme trasmissibile) negli ovi-caprini si applica il piano nazionale di genotipizzazione degli arieti, questo per selezionare un patrimonio genetico trasmissibile alla prole al fine da creare greggi resistenti a tale malattia.

- Gli allevamenti di equidi vengono tutti sottoposti a controlli per l'anemia infettiva a scadenza triennale, essendo la Provincia a basso rischio.

- Gli allevamenti suini sono tutti accreditati per la pseudorabbia, si eseguono inoltre i piani di controllo per PSC e PSA

Entro il 31 dicembre di ogni anno, tutti gli allevamenti da riproduzione e da ingrasso vengono sottoposti a prelievo ematico, come previsto dalla normativa, affinché la provincia mantenga la qualifica di accreditamento per malattia Aujeszky.

- Nel settore avicolo l'attività prevede controlli per l'influenza aviaria mediante campionamento rappresentativo in incubatoi e svezzatoi, mentre per la salmonellosi sono effettuati tamponi cloacali e di pollina negli allevamenti di galline ovaiole da consumo e di polli da ingrasso.

- Per il settore apistico questo Servizio di Sanità Animale si occupa della vigilanza a campione nei riguardi delle malattie infettive e infestive che comportano mortalità delle api negli apiari con particolare attenzione alla presenza della *Aethina tumida* e della *Varroa*.

- Animali d'affezione / Controllo randagismo: sono state effettuate attività mirate al controllo e all'identificazione dei cani di proprietà con la registrazione e l'aggiornamento dell'anagrafe regionale. Viene costantemente monitorata la situazione del Randagismo sul territorio, nonostante la cronica carenza di canili sanitari comunali e viene garantita l'assistenza, nel pieno rispetto dei LEA nazionali.

Per quanto attiene alle colonie feline presenti sul territorio provinciale, è in atto un piano di controllo delle

nascite. Nel corso del 2022 sono stati sottoposti ad intervento n. 710 soggetti in strutture aziendali di cui all art 17, comma 2 L.R. 2/2020

PATRIMONIO ZOOTECNICO:

Si riportano qui di seguito i dati di attività 2021-2023:

	ALLEVAMENTI	CAPI	ALLEVAMENTI	CAPI	ALLEVAMENTI	CAPI
	2021	2021	2022	2022	2023	2023
BOVINI	292	7.360	299	7.440	280	7.320
BUFALINI	5	20	5	21	1	4
SUINI						
Riproduzione (ciclo aperto e chiuso)	72	1.110	95	1.306	61	755
Autoconsumo	105	210	96	192	56	35
OVINI - CAPRINI	424	22.436	419	20.447	375	16.237
EQUINI	1805	2835	1.823	1.905	1.778	2.325
POLLAME						
Riproduzione linea uovo	24	185.213	28	205.386	20	211.921
Allevamento familiare	33	730	35	750	48	
RATITI	1		1	0	1	10
API	152	Apiari 222	171	Apiari 283	185	Apiari 306
PESCOLTURA	2		2		2	16.850.000
LAGOMORFI			3	820	3	425
CAMELIDI			4		5	
CANILI SANITARI	5	51	6	92	6	103
CANILI RIFUGIO	10	1.060	10	884	10	829

Il Piano Locale dei Controlli ha quale obiettivo principale la definizione dei criteri e degli obiettivi di orientamento e miglioramento della programmazione dell'attività di controllo ufficiale rivolto alla garanzia della sicurezza alimentare dell'intera filiera ivi comprese la sanità e il benessere della popolazione animale. Per tale motivo il Piano è stato predisposto, nell'ambito del Dipartimento di Prevenzione, in un quadro più ampio di prevenzione e promozione della salute e in linea con le indicazioni della Regione Puglia.

In quest'ottica si è provveduto, quindi, a redigere il vigente Piano, in relazione a quanto disposto con le Deliberazioni di Giunta Regionale n. 928/2014 e n.47/2015, quale documento di attuazione locale. Gli obiettivi del Piano Locale dei Controlli per il 2019 - 2022 concordano, a livello locale, con gli obiettivi e le indicazioni regionali, nazionali e comunitarie in materia di controlli ufficiali, al fine di garantire la sicurezza

alimentare delle produzioni di filiera e verificare la conformità e il rispetto della normativa in materia di igiene e sicurezza degli alimenti, alimentazione animale, benessere e sanità animale. Attraverso il coordinamento e l'integrazione funzionale dei Servizi SIAV-A e SIAV-C, che concorrono alla sicurezza alimentare, viene perseguito l'obiettivo del miglioramento delle azioni sanitarie, sia in termini di efficacia che di efficienza e del controllo completo e integrato dell'intera filiera alimentare. Gli obiettivi specifici del presente Piano costituiscono parte integrante degli obiettivi strategici e generali individuati nell'Atto Aziendale volti a garantire la tutela della salute collettiva attraverso la rimozione o la riduzione dei fattori di rischio e, nel caso specifico, sia da consumo di alimenti che da contatto con animali e, inoltre, fornire risposte unitarie ed efficaci ai bisogni.

Il Dipartimento della Prevenzione effettua, quale autorità di controllo competente, verifiche ed ispezioni lungo tutta la filiera alimentare: produzione, trasformazione, conservazione, trasporto e commercializzazione degli alimenti secondo quanto previsto dall'art. 8 del Reg. (CE) 882/2004. Tale filiera è verificata, - attraverso attività, metodi e tecniche previste all'art. 10 del Reg. (CE) 882/2004 - a partire dalle produzioni primarie di mangimi, allevamenti degli animali produttori e prodotti agricoli fino alla vendita dell'alimento al consumatore finale. Tutti i controlli sono effettuati nel rispetto dei vincoli di trasparenza e riservatezza previsti dall'Art. 7 del Reg. 882/2004.

Igiene degli alimenti di origine animale e loro derivati (S.I.A.V. B)

Il Servizio Veterinario Area B si occupa del controllo delle materie prime di origine animale destinate a diventare alimento per il consumo umano.

Il suo obiettivo primario è la tutela della salute del consumatore, attraverso un accurato e minuzioso controllo sulla produzione, trasformazione, conservazione, trasporto, commercializzazione e distribuzione di tutti gli alimenti di origine animale e loro derivati.

Garantisce le seguenti funzioni:

- controllo su impianti di produzione, lavorazione, somministrazione, di carni, uova, prodotti della pesca, latte e derivati, miele, alimenti d'origine animale in genere;
- controllo nelle derrate alimentari per la ricerca di residui di antiparassitari, di altri prodotti inquinanti chimici ed individuazione di fattori di rischio da inquinamento ambientale;
- anagrafe di tutti gli impianti di produzione di alimenti di origine animale operanti sul territorio;
- controllo ufficiale dei prodotti alimentari di origine animale.

Si riportano qui di seguito alcuni dati di attività concernenti il PLC SIAV B per gli anni 2019-2023:

Indicatore	2019	2020	2021	2022	2023
Numero dei controlli minimi svolti per l'attuazione del Piano Nazionale Residui dell'anno di riferimento per la ricerca di residui negli alimenti di origine animale / n° dei controlli previsti dal medesimo Piano	4/4 (100%)	4/4 (100%)	6/6 (100%)	6/6 (100%)	11/11 (100%)
Numero di campioni ufficiali effettuati dalla ASL / n° di campioni attribuiti all'ASL con PRIC per ciascuna delle 39 matrici in riferimento all'attuazione dell'Accordo Stato Regioni del 10 novembre 2016, rep 212	200/200 (100%)	184/190 (96,68%)	170/180 (94,44%)	180/180 (100%)	188/188 (100%)
Attuazione del Piano Regionale Integrato dei Controlli con esecuzione di controlli ufficiali sulla base di criteri e frequenza stabilita. (Numero di controlli minimi su OSA registrati ai sensi del Reg. CE 852/04 con tecniche di ispezione o audit	290/290 (100%)	210/210 (100%)	270/270 (100%)	282/282 (100%)	401/401 (100%)
Attuazione del Piano Regionale Integrato dei Controlli con esecuzione di Controlli Ufficiali sulla base di criteri e frequenza stabiliti dallo stesso Piano. (Numero di controlli minimi su OSA riconosciuti ai sensi del Reg. CE 853/04 con tecniche di ispezione o audit	190/190 (100%)	166/166 (100%)	184/184 (100%)	186/186 (100%)	259/259 (100%)

Igiene degli allevamenti e delle produzioni zootecniche (S.I.A.V. C)

Il Servizio Veterinario Area C vigila sul benessere degli animali sia da reddito che da affezione in allevamento e durante il trasporto, sull'utilizzo del farmaco veterinario, sulla riproduzione animale, sulla tutela dell'ambiente dall'allevamento intensivo, sulla produzione, commercializzazione e somministrazione dei mangimi e loro tracciabilità, sulla igiene delle produzioni del latte alla stalla e degli altri prodotti primari (miele, uova); controlla la raccolta, il trasporto, lo smaltimento dei Sottoprodotti di Origine animale comprese le carcasse animali. Focalizza l'attenzione su di un processo che prende le mosse dall'ambiente in cui un animale nasce, si riproduce, vive, e si conclude col ritorno delle sue spoglie all'ambiente stesso.

Garantisce le seguenti funzioni:

- controllo su uso del farmaco veterinario e della presenza dei residui nelle produzioni zootecniche;
- controllo sulla riproduzione animale;
- controllo sulla igiene delle produzioni del latte alla stalla e degli altri prodotti primari (miele, uova);
- controllo sul benessere animale in allevamento e durante il trasporto,
- controllo sugli impianti di acquacoltura;
- controllo sulla produzione, commercializzazione e somministrazione dei mangimi e loro

tracciabilità;

- controllo su produzione e commercio di mangimi medicati e sorveglianza BSE;
- controlli sulla condizionalità;
- controlli ad hoc/segnalazioni/esposti;
- controllo su raccolta e trasporto delle spoglie animali e dei sottoprodotti della macellazione.

Si riportano qui di seguito i dati di attività relativi al periodo 2022 e 2023:

Attività	Anno 2020	Anno 2021	Variazione 2021 Vs 2020		Anno 2022	Variazione 2022 Vs 2021		Anno 2023	Variazione 2022 Vs 2023	
			Val. Assol.	Valore %		Val. Assol.	Valore %		Val. Assol.	Valore %
Controlli sugli allevamenti e rivendite relative al Reg. CE 183/2005 PRAA (Ispezioni)	17	3	-14	-82%	98	95	3167%	84	-14	-14%
Farmacosorveglianza	39	50	11	28%	111	61	122%	123	+12	+10%
N° di controlli di benessere animale in allevamento	28	47	19	68%	45	-2	-4%	48	+3	7%
N° di campionamenti di alimenti per animali previsti PRAA	52	52	0	0%	51	-1	-2%	51	0	0%
N° di campionamenti alimenti per consumo umano previsto dal PRR	34	33	-1	-3%	49	16	48%	29	-20	-41%
N° di controlli effettuati su sottoprodotti di origine animale	505	545	40	8%	249	-296	-54%	449	+200	+80%
N° di controlli sul benessere animale durante il trasporto di animali vivi	6	10	4	67%	31	21	210%	15	-16	-51%
N° di aziende sottoposte a Controlli sulla Condizionalità	46	47	1	2%	64	17	36%	77	+13	+20%
N° di aziende riconosciute Reg. CE 183/05 sottoposte ad Audit	2	2	0	0%	2	0	0%	2	0	0%
N° di aziende riconosciute Reg. CE 1069/09 sottoposte ad Audit	0	5	5		0	-5	-100%	5	+5	500%
N° di controllo sulla riproduzione animale	0	0	0		13	13		11	-2	-15%
N° di controlli ad hoc/segnalazioni/esposti	0	0	0		238	238		429	+191	+80%

IL SISTEMA DI ALLERTA ALIMENTI- ATTIVITA' INTERDISCIPLINARE FRA LE UNITA' OPERATIVE DELLA Sicurezza ALIMENTARE

Il Sistema di Allerta Rapido degli Alimenti e dei Mangimi, nella Regione Puglia, è gestito in ottemperanza a quanto previsto dalla Delibera di G.R. n.634 de12.04.2009 con cui sono state approvate le "Linee guida per la gestione operativa del sistema di allerta per alimenti destinati al consumo umano" in applicazione

del Regolamento CE n. 16/2011.

In base a dette disposizioni è prevista un'articolazione organizzativa che prevede un "Nodo Regionale", istituito presso il Servizio PATP dell'Assessorato alle Politiche della Salute, ed un "Punto di Contatto Territoriale" (o Aziendale) per i singoli Servizi delle AA.SS.LL. competente in materia di controlli ufficiali.

I Servizi dei Dipartimenti di Prevenzione competenti in materia di sicurezza alimentare devono attenersi a dette Linee guida regionali, con particolare riferimento alle verifiche sul "*ritiro e richiamo*" dei prodotti alimentari ed ai provvedimenti da adottarsi sui prodotti oggetto di allerta (Vedi Deliberazione D.G. n.934/2011).

In ambito Aziendale, il sistema di allerta rapido è gestito (sempre grazie all'avvento dell'informatizzazione delle attività dipartimentali), in maniera telematica, condivisa ed in rete tra tutti i Servizi che, ognuno per quanto di rispettiva competenza, si occupa di "sicurezza alimentare".

Le attività vengono rendicontate annualmente tramite il Portale della ASL BR

PROGRAMMI DI CONTROLLI INTEGRATI SIAN/SIAV_B

Da anni il Dipartimento di Prevenzione, è impegnato nello svolgimento di programmi di implementazione dei Controlli Ufficiali Integrati tra il SIAN ed il SIAV_B che vedono impegnati gli operatori addetti ai controlli dell'Area della Sicurezza Alimentare in maniera interdisciplinare.

U.O.S.D. Sicurezza Alimentare e Antibioticoresistenza

SORVEGLIANZA DELLE MALATTIE A TRASMISSIONE ALIMENTARE (MTA);

La gestione delle MTA viene svolta come attività multidisciplinare fra i servizi del Dipartimento di prevenzione in attuazione della Pro07 del PRIC REGIONALE 2018 e viene coordinata e rendicontata dalla UOSD SA e ABR.

REPORT MTA

ANNO	N° TOT. MTA	N° ISPEZIONI	N° CAMPIONAMENTI
2018	15	36	31
2019	34	72	54

2020	62	61	43
2021	24	31	22
2022	44	67	40
2023	42	72	51

Le attività di potenziamento dei controlli ufficiali in casi di SEU sono gestite e coordinate dalla UOSD Sicurezza alimentare e ABR.

Quale attività di comunicazione ai consumatori nel portale della ASL di Brindisi è stata implementata una rubrica su temi della Sicurezza Alimentare, ove è attiva una sezione specifica di Sicurezza Alimentare.

È inoltre attivo uno Sportello a disposizione di cittadini /consumatori ove si possono segnalare, così come previsto dal PRIC 2018 PRO 07, inconvenienti igienico sanitari degli alimenti. Tali segnalazioni, qualora congrui, vengono presi in carico e gestiti attraverso i controlli ufficiali. Ciò consente di migliorare e monitorare più in generale la qualità dei servizi e diffondere l'immagine di un'organizzazione attenta alle esigenze e ai feedback dei suoi utenti/clienti (consumatori).

In ambito di sicurezza alimentare la UOSD ha organizzato una serie di eventi formativi rivolti ai colleghi del Dipartimento di Prevenzione:

- 2021 “Protocollo operativo per la gestione degli episodi di malattie veicolate da alimenti (D.D. n° 2626/21)”, che ha illustrato il protocollo operativo regionale PRO 07 e il protocollo interno alla ASL BR di cui alla D.D.2626/21;
- 2022 “Azioni successive ai controlli ufficiali, il diritto alla difesa in caso di campionamento e analisi”; "Botulismo alimentare gestione e corrette procedure".

Per la parte relativa all'**antibiotico resistenza**, che attualmente rappresenta una priorità della sanità pubblica, confermata dall'inserimento nel PNP e PRP come PP10 la UOSD ha svolto le seguenti attività:

Nel 2022 è stata effettuata attività di informazione nelle scuole dal titolo “Lezioni di antibiotico resistenza”, che prevede la rappresentazione della problematica dell'antibiotico resistenza e dei suoi risvolti.

Nel 2023 è stato proposto alle scuole primarie e secondarie della provincia di Brindisi un percorso formativo/informativo dal titolo: “Contrastiamo l'antibiotico resistenza – Programma sull'uso prudente e razionale degli antibiotici, in ottica One Health”.

Sempre nel 2023 la nostra ASL ha aderito al sistema di sorveglianza dell'AMR in ambito umano e veterinario, secondo le indicazioni del Ministero della Salute, attraverso l'adesione volontaria allo SPIN

CAR1 che ha l'obiettivo di favorire la realizzazione, a livello regionale e locale, delle azioni previste dal PNCAR 2017-2020 e successive versioni, in ambito umano e veterinario, e con approccio One Health, relativamente a sorveglianza/monitoraggio, uso appropriato degli antibiotici, prevenzione delle infezioni, formazione e comunicazione.

In attuazione del “Piano di monitoraggio armonizzato sulla resistenza agli antimicrobici di batteri zoonotici e commensali 2023”, sono stati eseguiti dal nostro personale tutti i campionamenti sulle carni fresche di bovini e suini e /o volatili, previsti dal PMRA 2022- 2023.

Inoltre, sono stati organizzati eventi formativi riguardanti sempre il tema dell'antibiotico resistenza:

- 2023, “Utilizzo delle piattaforme informatiche relative alla prescrizione e alla gestione del farmaco veterinario: REV e Classyfarm”, evento accreditato ECM rivolto ai Medici Veterinari, con la finalità di rimarcare il ruolo dei Veterinari nel fenomeno del contenimento dell'AMR attraverso l'uso consapevole degli antibiotici.
- 2023, “Antibiotico resistenza: un'emergenza da contrastare”, evento accreditato ECM rivolto ai Medici Veterinari, ai Medici e ai Farmacisti quali figure professionali coinvolte nel contrasto al fenomeno in ottica One Health”.

Il Dipartimento svolge inoltre attività relativa all'antibiotico resistenza secondo quanto previsto dal Piano Regionale della Prevenzione 2021-2025, mediante formazione e informazione degli stakeholder coinvolti e per mezzo dei campionamenti di matrici alimentari previsti dal Piano Regionale dei controlli di sicurezza alimentare (PRC).

4. L'attività del periodo

Relativamente all'attività dell'anno 2023, si riporta di seguito la reportistica gestionale sui dati di produzione, declinata per livello di assistenza:

4.1 ASSISTENZA OSPEDALIERA

A) confronto dati di attività degli esercizi 2023 e 2022

Anno 2023 - Dimessi Presidi ASL BR

Stabilimento	2023											
	Ordinari						Day Hospital					
	Posti Letto ordinari medi	Ricoveri ordinari	Giorni di degenza	Giorni di degenza media	Peso medio	% utilizzo Posti Letto	Posti Letto dh medi	Ricoveri dh	Numero accessi	Num. Medio accessi	Peso Medio	% utilizzo Posti Letto
FRANCAVILLA	138	4.058	25.786	6,38	1,10	51%	8	71	8	2	1,06	0,3%
OSTUNI	82	1.553	12.427	8,00	1,25	42%	4	166	73	2,1	0,84	5,0%
BRINDISI (*)	763	17.951	169.002	9,41	1,1932	61%	58	1560	13836	11,3	0,8	65,4%
Totale	983	23.562	207.215	8,79		58%	70	1797	13917	5,1	0,9	54,5%

Anno 2022 - Dimessi Presidi ASL BR

Stabilimento	2022											
	Ordinari						Day Hospital					
	Posti Letto ordinari medi	Ricoveri ordinari	Giorni di degenza	Giorni di degenza media	Peso medio	% utilizzo Posti Letto	Posti Letto dh medi	Ricoveri dh	Numero accessi	Num. Medio accessi	Peso Medio	% utilizzo Posti Letto
FRANCAVILLA	138	5.694	32.927	5,78	0,95	65%	8	79	2	2	1,27	0,1%
OSTUNI	140	1.171	10.554	9,01	1,30	21%	4	15	14	1	0,71	1,0%
BRINDISI (*)	802	17.634	172.002	9,75	1,19	59%	58	1736	12.775	10,4	0,8	60,3%
Totale	1080	24.499	215.483	8,80		55%	70	1830	12.791	4,5	0,9	50,1%

*Comprensivo di San Pietro e Post Covid

Differenze 2023-2022 - Dimessi Presidi ASL BR

Stabilimento	Differenze 2023 / 2022											
	Ordinari						Day Hospital					
	Posti Letto ordinari medi	Ricoveri ordinari	Giorni di degenza	Giorni di degenza media	Peso medio	% utilizzo Posti Letto	Posti Letto dh medi	Ricoveri dh	Numero accessi	Num. Medio accessi	Peso Medio	% utilizzo Posti Letto
FRANCAVILLA	2	- 2.887	- 7.141	0,60	0,15	-14%	-					
OSTUNI	720	16.081	1.873	- 1,01	0,21	21%	0	1570	12702	8,30	0,0	55%
BRINDISI (*)	317	6.548	- 3.000	- 0,34	0,00	2%	0	270	-1045	-6,83	0,1	-15%
Totale	-983	- 23.562	- 8.268	- 0,00		3%	0	-1797	-13917	-5,13	-0,9	-54%

Come emerge dai report sopra riportati, l'attività ospedaliera dell'Azienda ha fatto registrare, nel corso del 2023, una diminuzione del numero delle giornate di degenza rispetto al 2022. Si ricorda infatti che dette misure, nel 2020, hanno determinato il blocco delle attività nei mesi centrali dell'anno con conseguenti effetti negativi anche sul livello delle prestazioni erogate.

Nel 2023 si è registrato una diminuzione del numero dei ricoveri, del numero delle giornate di degenza in degenza ordinaria, ed un lieve aumento del numero degli accessi in day-hospital; il peso medio-DRG è rimasto sostanzialmente invariato.

Anno 2023 - Dimessi Strutture Private ASL BR

Stabilimento	2023											
	Ordinari						Day Hospital					
	Posti Letto ordinari medi	Ricoveri ordinari	Giorni di degenza	Giorni di degenza media	Peso medio	% utilizzo Posti Letto	Posti Letto dh medi	Ricoveri dh	Numero accessi	Num. Medio accessi	Peso Medio	% utilizzo Posti Letto
Clinica Salus	60	1864	7888	4,23	1,2	36%						
IRCSS Medea	30	391	6734	17,22	0,9	61%						

Anno 2022 - Dimessi Strutture Private ASL BR

Stabilimento	2022											
	Ordinari						Day Hospital					
	Posti Letto ordinari medi	Ricoveri ordinari	Giorni di degenza	Giorni di degenza media	Peso medio	% utilizzo Posti Letto	Posti Letto dh medi	Ricoveri dh	Numero accessi	Num. Medio accessi	Peso Medio	% utilizzo Posti Letto
Clinica Salus	60	1916	8069	4,22	1,2	37%						
IRCSS Medea	30	294	4783	16,27	0,9	44%						

Differenze 2023-2022 – Dimessi Strutture Private ASL BR

Stabilimento	Differenza 2023 / 2022											
	Ordinari						Day Hospital					
	Posti Letto ordinari medi	Ricoveri ordinari	Giorni di degenza	Giorni di degenza media	Peso medio	% utilizzo Posti Letto	Posti Letto dh medi	Ricoveri dh	Numero accessi	Num. Medio accessi	Peso Medio	% utilizzo Posti Letto
Clinica Salus	0	-52	-181	0,01	0,0	-1%						
IRCSS Medea	0	97	1951	0,95	0,1	18%						

Nel caso delle attività ospedaliera delle strutture private si registra una diminuzione rispetto al 2022 delle giornate di degenza per la Clinica Salus; mentre per IRCSS Medea le giornate di degenza sono aumentate nel 2023 rispetto al 2022.

Si riporta di seguito la situazione delle prestazioni ambulatoriali erogate dalle strutture ospedaliere:

	N. Prestazioni				Importo Prestazioni			
	A	B	C=A-B		D	E	F=D-E	
	2023	2022	Delta	Delta%	2023	2022	Delta	delta%
OSP. BRINDISI - "A. PERRINO"	1.578.134	1.372.923	205.211	15%	27.689.030	25.369.319	2.319.711	9%
OSPEDALE SAN PIETRO	13.864	13.997	-133	-1%	453.137	469.870	-16.733	-4%
OSPEDALE FRANCAVILLA	756.034	644.403	111.631	17%	7.766.642	7.410.950	355.692	5%
OSPEDALE OSTUNI	298.405	200.843	97.562	49%	3.030.046	2.000.357	1.029.689	51%
totale ASL BR OPEDALIERA	2.646.437	2.232.166	414.271	19%	38.938.855	35.250.496	3.688.359	10%

Con riferimento agli accessi di pronto soccorso dalla seguente tabella si evince un incremento nel 2023 rispetto al 2022.

			C= A-B	
Struttura	A) Anno 2023	B) Anno 2022	Val. Ass.	Var. %
BRINDISI	52.373	45.055	7.318	16
FRANCAVILLA	21.279	21.015	264	1
OSTUNI	11.428	6.798	4.630	68
Totale complessivo	85.080	72.868	12.212	17

4.2 ASSISTENZA TERRITORIALE

A) confronto dati di attività degli esercizi 2023 e 2022

Assistenza specialistica distrettuale

	N. Prestazioni				Importo prestazioni			
	A	B	C=A-B		D	E	F=D-E	
	2023	2022	delta	delta %	2023	2022	delta	delta %
Distretto n. 1	113.190	109.645	3.545	3%	1.926.858	1.730.451	196.407	11%
Distretto n. 2	121.869	123.275	- 1.406	-1%	3.732.758	4.089.985	- 357.227	-9%
Distretto n. 3	55.636	58.597	- 2.961	-5%	2.320.602	2.529.637	- 209.035	-8%
Distretto n. 4	130.726	118.661	12.065	10%	4.384.220	4.296.987	87.233	2%
Tot. Asl Br Distrettuale	421.421	410.178	11.243	3%	12.364.438	12.647.060	- 282.622	-2%

Il prospetto mostra un incremento nel 2023 rispetto al 2022 per una percentuale complessiva pari al 3% (che si sostanzia in un incremento di 11.243 prestazioni per un controvalore di € -282.622).

Assistenza specialistica ambulatoriale territoriale

	N. Prestazioni				Importo prestazioni			
	A	B	C=A-B		D	E	F=D-E	
	2023	2022	delta	delta %	2023	2022	delta	delta %
UOSD Servizio Pneumotisiologico	16.502	15.031	1.471	10%	342.512,15	319.060,01	23.452,14	7%
Totale complessivo	16.502	15.031	1.471	10%	342.512,15	319.060,01	23.452,14	7%

La UOSD Servizio Pneumotisiologico mostra un aumento del numero di prestazioni e negli importi per le stesse motivazioni indicate per l'attività distrettuale.

Day Service specialistica ambulatoriale ospedaliera e distrettuale

	N. Prestazioni				Importo prestazioni			
	A	B	C=A-B		D	E	F=D-E	
	2023	2022	delta	delta %	2023	2022	delta	delta %
day service Chirurgico	11.143	10.287	856	8	8.708.841,00	7.980.180,00	728.661,00	9,13
day service Medico	41.748	39.529	2.219	6	7.251.988,00	7.261.881,00	- 9.893,00	- 0,14
Totale complessivo	52.891	49.816	3.075	6	15.960.829,00	15.242.061,00	718.768,00	4,72

Sia per la specialistica ambulatoriale ospedaliera che distrettuale da rilevare un aumento negli anni dell'attività ambulatoriale in day service per prestazioni in passato trattate in regime di ricovero. Infatti nel 2023 è stato rilevato un numero di prestazioni in day service pari a 52.891 per un controvalore di € 15.960.829, nel 2022 le prestazioni in day service sono state 49.816 per un controvalore i € 15.242.857.

Ospedali di Comunità

Di seguito, gli ospedali di comunità, incardinati nel Dipartimento Assistenza Territoriale:

Ospedali di Comunità	posti letto	Trimestre	2022			2023		
			Num. Pazienti	Num. Giornate di Degenza	Età media	Num. Pazienti	Num. Giornate di Degenza	Età media
OSPEDALE DI COMUNITA' - CEGLIE MESSAPICA	12	I trimestre	10	101	82,6	30	423	74,43
		II trimestre	7	60	81,57	33	603	77,58
		III trimestre	13	82	77,62	14	96	74,21
		IV trimestre	14	163	68,93	18	316	72,44
OSPEDALE DI COMUNITA' - CISTERNINO	11	I trimestre	25	1150	76,16	44	416	79,30
		II trimestre	34	450	75,06	51	818	78,41
		III trimestre	54	717	78,3	44	719	79,30
		IV trimestre	35	454	72,49	35	726	74,71
OSPEDALE DI COMUNITA' - FASANO	12	I trimestre	36	465	75,06	40	716	76,90
		II trimestre	27	550	80,48	30	403	77,03
		III trimestre	22	355	77,77	23	371	81,26
		IV trimestre	22	458	78,91	27	488	75,59
OSPEDALE DI COMUNITA' - MESAGNE	10	I trimestre				8	59	75,63
		II trimestre				31	439	72,42
		III trimestre				30	276	72,90
		IV trimestre				31	492	71,45
Totali	45		299	5005	77	489	7361	76,23

Assistenza specialistica ambulatoriale Privata Accreditata

Si registra una diminuzione delle prestazioni ambulatoriali effettuate dalle strutture specialistiche ambulatoriali "Privata Accreditata" nell'anno 2023 che sono state n° 1.864.959, mentre quelle effettuate nell'anno 2022 sono state n. 1.868.724.

TIPOLOGIA PRESTAZIONE	A. PRESTAZIONE ANNO 2023	B. PRESTAZIONE ANNO 2022	C=A-B
LABORATORIO ANALISI	1.611.926	1.618.360	-6.434
FISIOKINESITERAPIA	175.510	181.405	-5.895
RADIOLOGIA	38.001	38.658	-657
DIALISI	22.516	12.138	10.378
ODONTOIATRIA	17.006	18.163	-1.157
totale	1.864.959	1.868.724	-3.765

Prestazioni "Associazione La Nostra Famiglia "anno 2018-20

19- ex. Art.26 L. 833/78

Di seguito le prestazioni ex art. 26, erogate nelle sedi di Brindisi ed Ostuni, dall'Associazione La Nostra Famiglia:

NOSTRA FAMIGLIA ANNO 2023 - ex art. 26 Analisi per ASL di residenza E DISTRETTO dei pazienti e tipo di assistenza

numero prestazioni

Mobilita' Infra regionale

AZIENDE U.S.L.	A - Internato Grave	B - Internato Base	C - Seminternato Grave	D - Seminternato Base	E - Ambulatoriale Individuale	F - Ambulatoriale Piccolo Gruppo	TOTALE 2023	TOTALE 2022	Diff. 2023-2022
BA			733		9.369	2	10.104	10.258	-154
BAT					56		56	120	-64
FG				25			25		25
LE	4.321	1.599	454		877		7.251	8.092	-841
TA			248		4.177	25	4.450	5.395	-945
TOTALE 2023	4.321	1.599	1.435	25	14.479	27	21.886	23.865	-1.979
TOTALE 2022	3.742	2.689	1.496	8	15.756	174	23.865		
Diff. 2023-2022	579	-1.090	-61	17	-1.277	-147	-1.979		

Residenti ASL BR

A.S.L. BR	descrizione Distretto	A - Internato Grave	B - Internato Base	C - Seminternato Grave	D - Seminternato Base	E - Ambulatoriale Individuale	F - Ambulatoriale Piccolo Gruppo	TOTALE 2023	TOTALE 2022	Diff. 2023-2022
DISTRETTO n° 1 BRINDISI- SAN VITO DEI N.		580	1.083	2.570	2.256	20.950	2	27.441	28.240	-799
DISTRETTO n° 2 FASANO - CISTERMINO - OSTUNI		488		3.194	1.457	24.164	33	29.336	25.823	3.513
DISTRETTO n° 3 FRANCAVILLA F.NA - Ceglie M.CA - CAROVIGNO - ORIA - S. MICHELE S. - VILLA C.		365		1.525	580	25.590	10	28.070	25.548	2.522
DISTRETTO n° 4 MESAGNE - ERCHIE - LATIANO - TORRE S.S. - CELLINO S. M. - SAN DONACI - SAN PANCRAZIO S. - SAN PIETRO V. - TORCHIAROLO		643	2.301	2.845	1.209	11.554		18.552	18.043	509
TOTALE 2023		2.076	3.384	10.134	5.502	82.258	45	103.399	97.654	5.745
	TOTALE 2022	1.649	3.285	9.564	5.634	77.327	195	97.654		
	Diff. 2023-2022	427	99	570	-132	4.931	-150	5.745		

	A - Internato Grave	B - Internato Base	C - Seminternato Grave	D - Seminternato Base	E - Ambulatoriale Individuale	F - Ambulatoriale Piccolo Gruppo	TOTALE 2023	TOTALE 2022	Diff. 2023-2022
totale complessivo 2023	6.397	4.983	11.569	5.527	96.737	72	125.285	121.519	3.766
	TOTALE 2022	5.391	5.974	11.060	5.642	93.083	121.519		
	Diff. 2023-2022	1.006	-991	509	-115	3.654	3.766		

5. La gestione economico-finanziaria dell'ASL BR

5.1 Sintesi dei dati di Bilancio

Nella seguente tabella, sono riportati i dati di sintesi del Bilancio 2023 riclassificati e messi a confronto con quelli del Consuntivo 2022 (valori in €).

	Bilancio 2023	Bilancio 2022	Variazioni
	€	€	€
STATO PATRIMONIALE			
Attività	490.046.123	492.265.109	-2.218.986
Passività	272.996.478	283.396.240	-10.399.762
Patrimonio netto	217.049.645	208.868.869	8.180.776
CONTO ECONOMICO			
Valore della produzione	864.800.994	828.311.309	36.489.685
Costo della produzione	848.073.588	828.457.647	19.615.941
<i>Diff. tra val. e c.prod.</i>	<i>16.727.406</i>	<i>-146.338</i>	<i>16.873.744</i>
prov.ed on. fin., straord ed imposte	-16.716.871	-16.957.999	241.128
Risultato economico	10.535	-17.104.337	17.114.872
FLUSSO TESORERIA			
Disponibilità iniziali (a)	76.314.475	98.923.461	-22.608.985
Incassi	772.363.618	710.348.205	62.015.413
Pagamenti	774.394.006	732.957.190	41.436.816
Flusso netto del periodo e=b+c+d	1.623.072.099	1.542.228.856	80.843.244
Disponibilità finali	74.284.087	76.314.475	-2.030.388

Con riferimento alla situazione patrimoniale, si evidenzia, in via preliminare, un decremento complessivo delle attività determinato, prevalentemente, dai minori crediti verso la Regione Puglia (in diminuzione di €/000 7.892 rispetto al 2022), il cui importo complessivo alla data del 31.12.2023 è pari ad €/000 237.093.

		Bilancio 2023	Bilancio 2022	variazione	
				val. ass.	var. %
A)	IMMOBILIZZAZIONI	138.929.688	131.692.431	7.237.257	5,5
A.I)	IMMOBILIZZAZIONI IMMATERIALI	606.176	731.787	-125.611	-17,2
A.II)	IMMOBILIZZAZIONI MATERIALI	137.730.512	130.367.644	7.362.868	5,6
A.III)	IMMOBILIZZAZIONI FINANZIARIE (con separata indicazione, per ciascuna voce dei crediti, degli importi esigibili entro l'esercizio successivo)	593.000	593.000	-	-
B)	ATTIVO CIRCOLANTE	351.085.210	360.441.881	-9.356.671	-2,6
B.I)	RIMANENZE	20.395.083	17.939.086	2.455.997	13,7
B.II)	CREDITI (con separata indicazione, per ciascuna voce, degli importi esigibili oltre l'esercizio successivo)	255.951.933	265.638.043	-9.686.110	-3,6
B.II.1)	Crediti v/Stato	9.226.869	11.312.186	-2.085.317	-18,4
B.II.2)	Crediti v/Regione o Provincia Autonoma	237.093.499	244.985.274	-7.891.775	-3,2
B.II.3)	Crediti v/Comuni	346.054	340.194	5.860	1,7
B.II.4)	Crediti v/aziende sanitarie pubbliche e acconto quota FSR da distribuire	931.752	552.447	379.305	68,7
B.II.5)	Crediti v/società partecipate e/o enti dipendenti della Regione	179.078	179.077	1	0,0
B.II.6)	Crediti v/Erario	4.454.568	4.132.727	321.841	7,8
B.II.7)	Crediti v/altri	3.720.113	4.136.138	-416.025	-10,1
B.III)	ATTIVITA' FINANZIARIE CHE NON COSTITUISCONO IMMOBILIZZAZIONI	-	-	-	-
B.IV)	DISPONIBILITA' LIQUIDE	74.738.194	76.864.752	-2.126.558	-2,8
TOTALE C)	RATEI E RISCONTI ATTIVI	31.225	130.797	-99.572	-76,1
) (A+B+C)	TOTALE ATTIVO (A+B+C)	490.046.123	492.265.109	-2.218.986	-0,5

Dall'analisi della suddetta tabella si rileva un incremento delle immobilizzazioni, in particolare di quelle materiali. L'effetto algebrico tra il totale delle acquisizioni alla data del 31.12.2023 ed i relativi ammortamenti risulta quindi essere positivo. Si precisa che nel corso del presente esercizio quest'Azienda ha continuato ad effettuare gli interventi sugli immobili di cui ai programmi FESR e PNRR.

Con riferimento alle Immobilizzazioni finanziarie, il cui valore è rimasto invariato rispetto al 2022, si evidenzia che quest'Amministrazione ha adottato la Delibera n. 3196 del 28.12.2023 ad oggetto "Adempimenti di cui all'art. 17 del D.L. n. 90 del 2014 convertito in legge n.114 del 11/08/2014 e all'art. 20 del D. Lgs 19 agosto 2016, n. 175 "Testo unico in materia di società a partecipazione pubblica", come integrato dal D.Lgs 16 giugno 2017, n. 100. Atto ricognitivo delle società partecipate dall'ASL BR al 31/12/2022 e relative misure di razionalizzazione" con cui si è dato atto, in ossequio a quanto disposto dall'art. 20 del D. Lgs. 19/08/2016 n. 175 e dall'art.17 del D.L. n. 90 del 2014 integrato dal D. Lgs. 16/06/2017 n. 100, della seguente situazione relativa alle società partecipate da quest'Asl, aggiornata alla data del 31/12/2022:

PARTECIPAZIONI DIRETTE

- 1) Società in house SANITASERVICE ASL BR s.r.l. Unipersonale (quota di partecipazione ASL BR: 100% per un valore di € 100.000)
- 2) Casa di Riposo Maria Rosaria Giannelli (quota di partecipazione ASL BR: 10,93% per un valore di € 493.000)

Con riferimento al valore delle rimanenze si rileva un incremento delle stesse alla data del 31.12.2023. Si precisa che questa Direzione con nota prot. n. 0105346 del 07/12/2023 invitava i

magazzini aziendali e le unità operative sanitarie aziendali alla redazione dell'inventario secondo le specifiche linee guida alla stessa allegate. Si precisa, altresì, che le suddette unità operative sono dotate, dal 2017, di un apposito sistema informativo per la rilevazione delle giacenze.

Il valore dei crediti al 31.12.2023 è pari ad €/000 255.952 (in riduzione di €/000 9.686 rispetto al 2022) ed è composto principalmente dai crediti verso la Regione Puglia. Al riguardo, si evidenzia che la Regione Puglia nell'anno 2023 ha deliberato l'assegnazione alle Aziende Sanitarie delle risorse per la realizzazione degli interventi legati al PNRR Missione 6 (Deliberazione della Giunta Regionale 29 novembre 2023, n. 1706). Inoltre, la Regione Puglia ha previsto la rimodulazione e la contestuale riduzione del finanziamento relativo all'intervento A0912.120 – "Riconversione della precedente struttura ospedaliera S.Camillo De Lillis in Mesagne in P.T.A." (Atto dirigenziale N.00141 del 01/08/2023) e del finanziamento relativo all'intervento Azione 9.12 - Intervento A0912.146 – "Riconversione dell'Ospedale di San Pietro Vernotico (BR) in P.T.A" (Atto dirigenziale N.00139 del 01/08/2023).

Si evidenzia che, anche nel corso dell'anno 2023, questa Amministrazione ha assicurato un costante monitoraggio dei Crediti iscritti in Bilancio, con particolare riferimento a quelli di lunga data, provvedendo, a confermare l'accantonamento fatto negli anni precedenti al Fondo Svalutazione crediti del 100% di alcune voci creditorie incagliate da diversi anni, ma, allo stato, non ancora ritenute inesigibili alla luce delle informazioni a disposizione. In proposito, si segnala, che, alla luce degli accantonamenti fatti, il Fondo Svalutazione Crediti iscritto in Bilancio risulta essere "adeguato ma non eccessivo", per coprire, nel rispetto del principio di competenza, "sia le perdite per situazioni di inesigibilità già manifestatesi sia quelle per altre inesigibilità non ancora manifestatesi ma temute o latenti" (Oic n. 15).

Con riferimento al Passivo si evidenzia una riduzione del valore dello stesso come sintetizzato nella seguente tabella.

	Bilancio 2023	Bilancio 2022	variazione	
			val.ass.	var. %
PATRIMONIO NETTO	217.049.645	208.868.869	8.180.776	3,9
Fondo di dotazione	896.666	896.666	-	-
Finanziamenti per investimenti	215.506.043	224.402.852	-8.896.809	-4,0
Riserve da donazioni e lasciti vincolati ad investimenti	274.599	311.888	-37.289	-12,0
Altre riserve	9.000	9.000	-	-
Contributi per ripiano perdite	-	-	-	-
Utili (perdite) portati a nuovo	352.799	352.800	-1	-0,0
Utile (perdita) dell'esercizio	10.538	-17.104.337	17.114.875	-100,1
FONDI PER RISCHI ED ONERI	81.983.033	78.313.836	3.669.197	4,7
Fondi per imposte, anche differite	-	-	-	-
Fondi per rischi	47.831.169	50.332.755	-2.501.586	-5,0
Fondi da distribuire	-	-	-	-
Quota inutilizzata contributi di parte corrente vincolati	7.206.516	6.740.494	466.022	6,9
Altri fondi oneri	26.945.348	21.240.587	5.704.761	26,9
TRATTAMENTO FINE RAPPORTO	5.737.874	5.577.315	160.559	2,9
Premi operosità	5.737.874	5.577.315	160.559	2,9
TFR personale dipendente	-	-	-	-
DEBITI (con separata indicazione, per ciascuna voce, degli importi esigibili oltre l'esercizio successivo)	185.266.823	199.493.767	-14.226.944	-7,1
Mutui passivi	-	-	-	-
Debiti v/Stato	-	-	-	-
Debiti v/Regione o Provincia Autonoma	3.211.279	4.876.789	-1.665.510	-34,2
Debiti v/Comuni	340.470	1.232.110	-891.640	-72,4
Debiti v/aziende sanitarie pubbliche	1.193.787	603.070	590.717	98,0
Debiti v/società partecipate e/o enti dipendenti della Regione	6.329.113	3.344.742	2.984.371	89,2
Debiti v/fornitori	118.052.665	136.798.631	-18.745.966	-13,7
Debiti v/Istituto Tesoriere	-	-	-	-
Debiti tributari	12.959.662	14.219.925	-1.260.263	-8,9
Debiti v/altri finanziatori	-	-	-	-
Debiti v/istituti previdenziali, assistenziali e sicurezza sociale	16.696.151	13.475.414	3.220.737	23,9
Debiti v/altri	26.483.696	24.943.086	1.540.610	6,2
RATEI E RISCOINTI PASSIVI	8.748	1.192	7.556	633,9
TOTALE PASSIVO E PATRIMONIO NETTO (A+B+C+D+E)	490.046.123	492.254.979	-2.208.856	-0,4

In particolare, si è registrato nel 2023 un incremento del Patrimonio netto (+€/000 8.181) determinato dalla variazione dei finanziamenti per investimenti. Questi ultimi sono determinati anche dalle somme assegnate all'ASL BR dalla Regione Puglia per i finanziamenti in conto capitale. Il saldo netto dei finanziamenti per investimenti è determinato dalle assegnazioni in conto capitale al netto degli utilizzi per la sterilizzazione delle relative quote d'ammortamento dei cespiti acquistati con le risorse all'uopo impiegate.

Si è registrato un aumento dei Fondi per Rischi ed Oneri. In particolare, si evidenzia una riduzione del fondo per vertenze giudiziarie e contenziosi, stimato tenendo conto della congruità complessiva del fondo e dell'andamento dei contenziosi e dei rischi in accordo con il principio secondo cui "...gli accantonamenti per rischi e oneri sono destinati soltanto a coprire perdite o debiti di natura determinata, di esistenza certa o probabile, dei quali tuttavia alla chiusura dell'esercizio sono indeterminati o l'ammontare o la data della sopravvenienza". Il fondo è stato determinato in base della rendicontazione delle vertenze giudiziarie in corso, elaborata dalla Struttura Burocratica Legale la quale indica, per ciascuna di esse, la probabilità di soccombenza e la relativa stima della somma da corrispondere agli eventuali aventi diritto.

Nel fondo rischi è stato accantonato il valore degli interessi moratori calcolato tenendo conto dell'andamento storico di tale voce di costo, oltre alla circostanza che non tutti i fornitori provvedono all'addebito di interessi per ritardato pagamento. Si è tenuto altresì conto del fatto che spesso, laddove tali interessi siano stati fatturati, grazie ai conseguenti accordi transattivi stipulati dall'ASL BR, si riesce ad ottenere lo storno quasi completo degli stessi. Il valore del fondo per interessi di mora tiene conto, infine, sia dell'andamento dei debiti verso fornitori, in riduzione rispetto al 2022 di €/000 18.476, sia dell'indice di tempestività dei pagamenti dell'indice ITP (Indice di tempestività dei pagamenti calcolato secondo quanto stabilito dall'art. 9 del DPCM del 22/09/2014, entrato in vigore dal 01/01/2015) il quale viene di seguito rappresentato.

Indice di tempestività dei pagamenti (ITP) al 31/12/2023						
calcolato secondo quanto stabilito dall'art. 9 del DPCM del 22/09/2014, entrato in vigore dal 01/01/2016						
ASL BRINDISI	ITP aggregato Anno 2022	ITP I trimestre 2023	ITP II trimestre 2023	ITP III trimestre 2023	ITP IV trimestre 2023	ITP aggregato Anno 2023
	-12	-13	-12	-25	-31	-20

L'accantonamento per premio di operosità è correlato alle competenze maturate da parte del personale convenzionato SUMAI.

Si è provveduto, altresì, ad accantonare al fondo oneri la somma necessaria per gli aggiornamenti contrattuali da corrispondere al personale dipendente e convenzionato valorizzato, secondo i valori indicati dalla Regione Puglia.

Anche i debiti hanno registrato una riduzione rispetto al 2022 determinato dalla variazione dei debiti verso fornitori e debiti verso la Regione Puglia, generati questi ultimi dalla differenza tra assegnazione regionale medea e fatturazione dello stesso istituto.

CONTO ECONOMICO 2023: CONFRONTO VERSO CE PREVENTIVO 2023 E VERSO CONSUNTIVO 2022

Nel presente paragrafo, in osservanza a quanto disposto dall'art. 32 della LR n. 38/94, si riporta un'analisi dei principali scostamenti rilevati tra i valori del Conto Economico 2023 e quelli del Bilancio di previsione dello stesso anno (di cui alla Delibera del Direttore Generale n. 3179 del 28.12.2022 ad oggetto "Bilancio economico preventivo 2023") oltre agli scostamenti tra il suddetto Conto Economico 2023 ed i valori di cui al Bilancio dell'esercizio 2022. Tali scostamenti si sintetizzano nella tabella seguente.

	Consuntivo A 2023 €	Consuntivo B 2022 €	Bilancio Econ. Preventivo C 2023 €	Variazione A-B €	Variazione A-C €
RICAVI					
Val.produzione	864.800.994	828.311.309	814.842.079	36.489.685	49.958.916
Altri proventi	2.888.198	3.169.294	1.327.664	-281.096	1.560.534
Totale ricavi	867.689.192	831.480.603	816.169.743	36.208.590	51.519.450
COSTI					
Costi produzione	848.073.588	828.457.647	841.856.570	19.615.941	6.217.018
Altri oneri	19.605.069	20.127.293	18.055.743	-522.224	1.549.326
Totale costi	867.678.657	848.584.940	859.912.313	19.093.717	7.766.344
RISULTATO ECONOMICO	10.535	-17.104.337	-43.742.570	17.114.872	43.753.105

Il conto economico consuntivo 2023 evidenzia un utile di €000 11.

I RICAVI

Nella tabella seguente sono riclassificati i ricavi del Bilancio 2023, confrontati con i valori di cui al Consuntivo 2022 ed al Bilancio economico preventivo 2023 (valori espressi in €).

Voci di bilancio	A	B	C	Variazione	Variazione
	Consuntivo	Consuntivo	Bilancio Econ. Preventivo		
	2023	2022	2023	A-B	A-C
Valore della produzione	864.800.994	828.311.309	814.842.079	36.489.685	49.958.916
Contributi	797.775.711	777.508.134	752.093.830	20.267.577	45.681.881
<i>di cui Contributi per asseg.</i>	776.223.891	762.572.871	743.047.265	13.651.020	33.176.626
<i>di cui Contributi finaliz.</i>	21.551.820	14.935.263	9.046.565	6.616.557	12.505.255
Proventi e ricavi diversi	49.602.068	47.460.565	44.186.996	2.141.503	5.415.072
<i>di cui mobilità attiva</i>	40.920.420	38.412.172	36.512.341	2.508.248	4.408.079
<i>di cui proventi e ric.ordinari</i>	8.681.648	9.048.393	7.674.655	-366.745	1.006.993
<i>Proventi diversi</i>	4.444.475	5.030.479	4.036.060	-586.004	408.415
<i>Proventi att.intram.</i>	3.776.476	3.438.563	3.166.294	337.913	610.181
<i>Ric. consul. san. pers. dip.</i>	460.697	579.351	472.301	-118.654	-11.603
Compartecipaz.spesa	4.334.401	3.635.406	4.833.568	698.996	-499.166
Utilizzo contrib.c/cap.	14.766.743	14.311.297	14.989.685	455.446	-222.942
Rettifica contrib. in c/es. per destinaz. ad i	-1.677.929	-14.604.093	-1.262.000	12.926.164	-415.929
Altri proventi	2.888.198	3.169.294	1.327.664	-281.096	1.560.534
Finanziari	381.359	640.409	327.664	-259.050	53.695
Straordinari	2.506.839	2.528.885	1.000.000	-22.046	1.506.839
Totale ricavi	867.689.192	831.480.603	816.169.743	36.208.590	51.519.450

Si evidenzia un incremento dei contributi regionali vincolati. I proventi e ricavi diversi sono costituiti prevalentemente dai ricavi per mobilità attiva i cui valori, in aumento, sono stati registrati secondo comunicato dal Dipartimento promozione della Salute, del benessere sociale e dello sport per tutti della Regione Puglia. Il valore in aumento di detta voce rispetto al 2022 è determinato dall'iscrizione nei ricavi del pay-back per dispositivi medici, che è stato registrato secondo gli importi comunicati dalla Regione Puglia.

Concorrono all'incremento dei proventi diversi anche i ricavi per attività libero professionale intramoenia in aumento rispetto al 2022. A tali ricavi sono correlati i costi dei fattori produttivi impiegati per lo svolgimento di tale attività, compresa la quota relativa alla remunerazione del personale che ha partecipato all'erogazione di tali prestazioni. A tal proposito è necessario evidenziare che con delibera del Direttore Generale n. 1146 del 20/06/2014 ad oggetto "Rideterminazione quota di pertinenza dell'Azienda della tariffa per tutte le prestazioni libero professionali intramuraria eseguite presso studi privati e per quelle eseguite nelle strutture aziendale che non comportino utilizzo di attrezzature di proprietà della ASL BR. Rideterminazione trattenuta fondo di perequazione. Parziale modifica deliberazione n. 1970 del 26.11.2012" quest'Azienda ha preso atto delle disposizioni di cui alla Deliberazione di Giunta Regionale n. 1226 del 12.06.2012 ed ha rideterminato il valore della quota delle tariffe a favore

dell'ASL BR e di quelle da retrocedere al personale impegnato in detta attività.

Nei proventi diversi sono ricompresi i proventi relativi alle prestazioni per le attività di igiene e sanità pubblica e assistenza veterinaria erogate dal Dipartimento di Prevenzione, pari ad €/000 388.

I proventi diversi comprendono anche i canoni riferiti ai Fitti attivi ed altri proventi immobiliari riferiti, prevalentemente, al canone di locazione corrisposto per l'utilizzo della struttura del "Centro motulesi e neurolesi" di Ceglie Messapica e agli altri fitti fatturati per la locazione di immobili di proprietà dell'ASL BR.

Compongono tale voce di ricavo anche i proventi per le sanzioni relative alle "mancate disdette delle prenotazioni" (ossia delle sanzioni applicate agli assistiti, sia nel caso di mancata presentazione degli stessi alla visita prenotata, sia nel caso di una disdetta tardiva della stessa) ed il valore delle prestazioni erogate agli assistiti presso il pronto soccorso per codici bianchi. Con riferimento ai suddetti valori si è provveduto ad accantonare il 70% di tali ricavi al fondo svalutazione crediti, in quanto nel tempo si sono verificate particolari difficoltà nel recupero di tali somme, ragion per cui è stata stipulata un'apposita convenzione con l'Agenzia delle Entrate per il recupero delle stesse.

La voce "Compartecipazione alla spesa" comprende i proventi per tickets, in incremento rispetto al 2022.

La voce "Utilizzo contributi in conto capitale" comprende i ricavi relativi alla "sterilizzazione" delle quote di ammortamento dei beni acquistati con finanziamento, in modo che tali costi non incidano sul risultato dell'esercizio.

La voce "Rettifica contributi in c/esercizio per destinazione ad investimenti", che risulta in riduzione rispetto ai valori registrati nel 2022 comprende le rettifiche da apportare ai contributi in conto esercizio che vengono utilizzati per finanziare gli investimenti, ai sensi dell'art. 29, comma 1, lett. b) del D.Lgs. n. 118/2011 e della legge di stabilità 2013. La voce include rettifiche di segno opposto rispetto ai contributi in conto esercizio.

I proventi finanziari presentano un decremento rispetto al 2022 dovuto ad una riduzione dei "Proventi da partecipazioni".

Con riferimento ai ricavi, si segnala da ultimo, una riduzione rispetto al 2022 dei proventi straordinari. Nel 2020 i proventi straordinari sono stati oggetto di sistemazioni contabili effettuate nel percorso di certificazione dello Stato Patrimoniale.

I COSTI

Nella tabella seguente sono stati riclassificati i costi del Bilancio d'esercizio 2023, confrontati con i valori di cui al Consuntivo 2022 ed al Bilancio di Previsione 2023 (valori in €).

Voci di bilancio	A	B	C	Variazione	Variazione
	Consuntivo	Consuntivo	Bilancio Econ. Preventivo		
	2023	2022	2023	A-B	A-C
Costo della produzione	848.073.588	828.457.647	841.856.570	19.615.941	6.217.018
Mobilità passiva	112.535.044	103.137.785	101.887.037	9.397.259	10.648.007
Convenzionata	223.369.354	214.986.426	228.591.064	8.382.928	-5.221.710
Personale	216.141.726	213.687.748	213.330.753	2.453.978	2.810.973
Consumo materiali	147.327.207	145.023.484	136.423.911	2.303.723	10.903.297
Servizi	72.352.650	70.743.828	68.714.077	1.608.822	3.638.574
leasing e noleggio	6.070.179	5.883.345	6.806.535	186.834	-736.356
manutenzioni	17.535.057	17.203.094	17.784.677	331.963	-249.620
consulenze	3.167.351	2.172.553	3.856.384	994.797	-689.034
di cui consulenze da personale dip	467.813	507.572	447.442	-39.759	20.371
di cui per prestazioni ex Art.55					
CCNL	2.427.269	1.417.344	3.287.397	1.009.926	-860.128
altre consulenze	272.268	247.638	121.545	24.630	150.723
utenze	15.572.870	15.374.239	26.876.652	198.632	-11.303.782
assicurazioni	390.965	333.762	349.769	57.204	41.196
Altri costi	5.782.864	5.326.131	5.081.607	456.733	701.257
di cui per att.intramuraria	2.764.139	2.725.002	2.435.170	39.136	328.968
altri costi	3.018.726	2.601.129	2.646.437	417.597	372.289
Ammortamenti	14.996.256	14.540.836	15.341.041	455.420	-344.785
Accantonamenti	12.832.064	20.044.415	16.813.063	-7.212.351	-3.980.999
Altri oneri	19.605.069	20.127.293	18.055.743	-522.224	1.549.326
Oneri Finanziari	18.324	58.721	32.244	-40.396	-13.919
Oneri Straordinari	1.756.142	2.855.340	1.000.000	-1.099.199	756.142
Tributari	17.830.603	17.213.232	17.023.499	617.371	807.104
Totale costi	867.678.657	848.584.940	859.912.313	19.093.717	7.766.344

Si riporta, di seguito, un commento agli scostamenti più significativi evidenziati nella tabella sopra esposta.

Mobilità passiva: i valori sono quelli comunicati dal Dipartimento Promozione della Salute della Regione Puglia e risultano in aumento rispetto al 2022.

Assistenza convenzionata: la voce evidenzia, nel complesso, un incremento di 8.382 €/000 rispetto al consuntivo 2022. Di seguito, si riporta il dettaglio dei costi riclassificati nell'Assistenza Convenzionata, con l'evidenziazione, per ciascun componente, della variazione registrata nel 2023 rispetto all'esercizio precedente (valori in €).

Voci di bilancio	Consuntivo A 2023	Consuntivo B 2022	Variazione A-B
medici di base	38.132.092	38.817.992	-685.900
convenzionata 118	3.343.337	3.357.181	-13.844
guardia medica e med.dei servizi	5.422.696	6.059.142	-636.446
specialisti interni	11.345.776	9.796.198	1.549.578
farmaceutica e integrativa e pht	60.232.554	59.732.617	499.937
convenzionata esterna	8.916.299	8.918.786	-2.487
ospedaliera	20.015.766	18.954.011	1.061.756
Riabilitativa ex art. 26 L 833/78	8.087.990	8.366.901	-278.911
Riabilitativa per DSM e SERT	23.367.725	20.361.871	3.005.853
Assist.territoriale x anziani, DSM,SERT	4.208.451	2.140.815	2.067.636
Riabilitativa per anziani	12.319.443	9.608.813	2.710.630
dialitica	1.518.319	1.433.058	85.260
ADI	11.740.548	10.670.613	1.069.935
Assist.protesica da strutt.private	5.412.079	5.200.610	211.469
Termale	2.081.880	1.812.031	269.848
Costi assistiti con finanziamento	5.538.199	8.157.968	-2.619.769
Rimborsi assistiti	1.686.201	1.597.819	88.381
Totale	223.369.354	214.986.426	8.382.928

La suddetta tabella evidenzia che l'incremento principale è determinato dai costi per assistenza ospedaliera, riabilitativa per DSM e SERT, costi per assistenza domiciliare integrata. Con riferimento a quest'ultima voce di costo si ritiene che tale tendenza possa avere impatti positivi sull'assistenza ospedaliera in quanto evita il ricovero dei pazienti nei casi di patologie che possono essere curate a domicilio.

Si segnala che a partire dal 01.12.2016 ha avuto avvio il nuovo contratto di Assistenza Domiciliare Integrata, che prevede una compartecipazione dell'ASL BR agli utili realizzati dalla società che fornisce il servizio.

Si evidenzia invece la riduzione, rispetto al 2022, dei costi per assistiti con finanziamento, guardia medica, convenzionata esterna e 118.

Il costo per rimborso ad assistiti è in aumento rispetto al 2022. La variazione, rispettivamente in diminuzione e in aumento delle voci "costi assistiti con finanziamento" e "rimborsi assistiti" è determinata, in gran parte, dalla riclassifica dei rimborsi di cui alla Legge n. 210/92 che, dal 2023, non sono più coperti da finanziamento come da indicazione regionale.

Descrizione	Bilancio 2023 A	Bilancio 2022 B	C=A-B
Rimborso L.210/92	4.000.574	3.731.040	269.533
Rimborsi per spese di trapianto	254.309	-	254.309
Contributi per SLA.....	1.205.967	4.372.191	- 3.166.224
Contributi per Doman, Vojta, ABA	76.783	-	76.783
Contrib., sussidi per disabili psichici	566	45.237	- 44.671
Contributo D.Lgs 194/08, e successive modificaz.	-	9.500	- 9.500
Totale rimborsi agli assistiti finanziati	5.538.199	8.157.968	- 2.619.769
Rimborsi per ricoveri in Italia	-	2.133	- 2.133
Rimborsi per ricoveri all'estero	66.295	73.032	- 6.738
Rimborsi per altra assistenza sanitaria	1.477	25	1.452
Contrib., sussidi e assegni vari per assistiti	12.489	28.877	- 16.388
Rimborso spese viaggio assistiti nefropatici	1.557.874	1.430.204	127.670
Rimborso per vaccinoterapia	48.066	63.549	- 15.482
Totale rimborsi agli assistiti non finanziati	1.686.201	1.597.819	88.381
Totale rimborsi agli assistiti	7.224.399	9.755.787	- 2.531.388

Relativamente alla spesa farmaceutica convenzionata, la Regione Puglia per l'anno 2023 ha stabilito per l'ASL BR un tetto di spesa per l'assistenza farmaceutica convenzionata pari ad € **58.175.031**.

Di seguito si riporta il valore del costo sostenuto dall'ASL BR per assistenza farmaceutica convenzionata nell'anno 2023, confrontato con il relativo valore del tetto di spesa 2023.

A	B	C	
Costo sostenuto al 31.12.2023	Tetto di Spesa di cui alla D.G.R. n. 511 del 17/04/2023	Differenza rispetto al tetto (C=B-A)	
		Val. ass.	Var. %
54.998.741	58.175.031	- 3.176.290	-5,46%

Fonte dati: Sistema Informativo contabile Aziendale

Dalla tabella sopra si evince che il costo sostenuto per la spesa farmaceutica convenzionata risulta essere inferiore al tetto di spesa stabilito dalla Regione.

Quest'Azienda effettua già da tempo diverse attività di controllo e monitoraggio relativamente ai:

- Farmaci sottoposti a Piano Terapeutico e/o note AIFA
- Farmaci soggetti a verifica secondo disposizioni regionali
- Farmaci associati a valori di spesa oltre la media
- Farmaci off-label
- Anomalie segnalate attraverso le funzionalità del Sistema Edotto
- Segnalazioni specifiche

Le attività di controllo e monitoraggio dei comportamenti prescrittivi, condotte dall'Area Gestione Servizio Farmaceutico, vengono effettuate su circa il 20% delle ricette SSN spedite dalle farmacie convenzionate nel corso dell'anno. La suddetta Area segnala alle competenti Direzioni dei Distretti Socio Sanitari le prescrizioni SSN ritenute a rischio di non appropriatezza, trasmettendo

contestualmente, alle suddette Direzioni, le relative pratiche necessarie alla conseguente istruttoria da effettuarsi, ai sensi dell'ACN vigente per MMG e PLS, presso gli Uffici Distrettuali dell'UDMG, UDPLS e UCAD di riferimento.

A seguito delle segnalazioni trasmesse dall'Area Gestione Servizio Farmaceutico gli Uffici Distrettuali preposti, determinano, secondo i criteri previsti dall'ACN, il rimborso dovuto dai medici che hanno effettuato prescrizioni inappropriate di farmaci.

Le azioni sopra indicate hanno consentito all'ASL BR di rispettare il tetto di spesa per l'anno 2023. Questa Azienda continuerà a svolgere le suddette attività di controllo, al fine di migliorare sempre più il livello di efficienza dell'assistenza farmaceutica.

La Giunta Regionale Pugliese con Delibera n.511 del 17.04.2023 ha adottato le "Misure per il contenimento della spesa per l'assistenza farmaceutica convenzionata. Determinazione dei tetti di spesa per singola Azienda Sanitaria Locale per l'anno 2023 in attuazione delle disposizioni di cui alla D.G.R. 412/2023.

La delibera in oggetto, ha stabilito per l'ASL BR un tetto di spesa per l'anno 2023 per l'assistenza farmaceutica convenzionata pari ad € 56.724.101,88.

La su citata DGR N. 511 del 17.04.2023 stabilisce inoltre: "...di dare mandato ai Direttori Generali delle Aziende pubbliche del S.S.R. di porre in essere le azioni per il potenziamento delle attività di controllo nei confronti dei medici prescrittori che non rispettino le linee guida regionali ed aziendali in materia di appropriatezza prescrittiva di farmaci, determinando un utilizzo inappropriato delle risorse pubbliche ed il superamento dei tetti di spesa previsti dalla normativa vigente, con particolare riferimento alle categorie terapeutiche oggetto dei provvedimenti regionali di contenimento sulla spesa farmaceutica riportate nello schema sinottico in Tabella 1 dell'Allegato A"; di seguito le principali categorie ATC per le quali sono richieste azioni di razionalizzazione e contenimento:

c. ATC J01 (ANTIBATTERICI PER USO SISTEMICO) di cui alla D.G.R. 177/2017

d. ATC B01 (ANTITROMBOTICI), di cui alla D.G.R. 2145/2021

e. ATC A11 (VITAMINA D) di cui alla D.G.R. 1851/2019

f. ATC M01 (FARMACI ANTINFIAMMATORI E ANTIREUMATICI) di cui alla D.G.R. 1019/2017

h. D.G.R. n. 1724 del 29/11/2022 avente ad oggetto "Ulteriori interventi finalizzati al contenimento della spesa sui primi 30 ATC a maggiore spesa a livello nazionale.

In merito alle azioni per il potenziamento delle attività di controllo nei confronti dei medici prescrittori che non rispettino le linee guida regionali ed aziendali in materia di appropriatezza prescrittiva di farmaci, determinando un utilizzo inappropriato delle risorse pubbliche ed il superamento dei tetti di spesa previsti dalla normativa vigente, si evidenzia che quest'Azienda effettua da tempo le attività di controllo e monitoraggio relativamente ai:

- Farmaci sottoposti a Piano Terapeutico e/o note AIFA
- Farmaci soggetti a verifica secondo disposizioni regionali
- Farmaci associati a valori di spesa oltre la media
- Farmaci off-label
- Anomalie segnalate attraverso le funzionalità del Sistema Edotto
- Segnalazioni specifiche

Le attività di controllo e monitoraggio dei comportamenti prescrittivi, condotte dall'Area Gestione Servizio Farmaceutico, vengono effettuate sul 20% circa delle ricette S.S.N. spedite dalle farmacie convenzionate nel corso nell'anno. La suddetta Area segnala alle competenti Direzioni dei Distretti

Socio Sanitari le prescrizioni S.S.N. valutate a rischio di non appropriatezza, trasmettendo le relative pratiche per la conseguente istruttoria da effettuarsi, ai sensi dell'ACN vigente per MMG e PLS, presso gli Uffici Distrettuali UDMG, UDPLS e UCAD di riferimento.

A seguito delle segnalazioni trasmesse dall'Area Gestione Servizio Farmaceutico, e delle conseguenti valutazioni effettuate dagli Uffici Distrettuali preposti ai controlli secondo i criteri previsti dall'ACN, vengono determinate le somme che i medici sono tenuti a restituire al SSR a seguito di inappropriatezza prescrittiva.

Nello specifico, con riferimento agli ATC segnalati dalla Regione Puglia (riferiti ai farmaci per i quali intensificare le attività di controllo e verifica) nell'anno 2023, ad esempio, sono state trasmesse n. 8121 ricette SSN emesse da MMG, PLS e medici del servizio di continuità assistenziale, come di seguito in dettaglio riportato:

ATC n. ricette SSN

A02	816
A11	5109
B01	8
C10	319
J01	1730
M01	139

Sono state altresì trasmesse ulteriori n. 1717 ricette S.S.N. contenenti prescrizioni non appropriate riguardanti altre tipologie di farmaci non rientranti nelle categorie segnalate dalla Regione.

Si è provveduto, inoltre a svolgere attività di verifica sulle dispensazioni di farmaci effettuate dalle farmacie convenzionate che hanno determinato, con riferimento all'anno 2023, l'estrapolazione di n.1525 ricette irregolari, le quali sono state trasmesse alla Commissione Tecnica Farmaceutica Aziendale per l'istruttoria di competenza, finalizzata all'addebito delle relative somme alle Farmacie convenzionate.

Sono state inoltre addebitate alle farmacie convenzionate, ai sensi del DPR 371/98, n.786 ricette irregolari per errata spedizione.

E' opportuno, infine, precisare che dalla lettura dei report riguardanti la spesa farmaceutica convenzionata, (fonte Dati Edotto Disar Regione Puglia) elaborati per ciascuna ASL della Regione Puglia in termini di spesa netta pro capite, emerge che la ASL BR registra un valore di spesa inferiore rispetto al dato medio regionale così come si evince dal prospetto di seguito riportato:

Spesa netta pro capite anno 2023

ASL BR	euro 142,11
Regione Puglia	euro 144,69

Personale dipendente: con riferimento a tale voce si evidenzia che i valori riguardano i costi per competenze fisse, per straordinari, per competenze accessorie e per oneri sociali dei diversi ruoli. La voce risulta in aumento rispetto ai valori di cui al Bilancio 2022 e tiene conto del valore dei fondi contrattuali dell'anno 2023.

Anno 2023												
Competenze fisse	gennaio	febbraio	marzo	aprile	maggio	giugno	luglio	agosto	settembre	ottobre	novembre	dicembre
Ruolo Sanitario	7.402.825,02 €	7.576.138,39 €	7.510.579,13 €	7.492.477,19 €	7.423.052,49 €	7.402.170,60 €	7.346.700,77 €	7.260.765,03 €	7.220.929,57 €	7.312.953,94 €	7.318.383,48 €	14.475.948,38 €
Ruolo Professionale	36.322,20 €	38.052,97 €	36.322,20 €	36.322,20 €	36.326,85 €	44.976,98 €	36.323,13 €	36.323,13 €	38.805,99 €	25.045,60 €	28.568,98 €	59.780,50 €
Ruolo Tecnico	1.078.098,62 €	1.063.160,31 €	1.200.916,13 €	1.233.789,29 €	1.145.557,80 €	1.205.890,28 €	1.199.505,27 €	1.200.822,58 €	1.193.383,00 €	1.185.720,49 €	1.192.867,16 €	2.358.361,30 €
Ruolo Amministrativo	681.718,67 €	706.349,38 €	691.258,79 €	683.822,66 €	681.478,41 €	676.350,63 €	669.337,74 €	659.922,24 €	667.029,53 €	665.989,32 €	657.284,71 €	1.339.006,61 €
Totale complessivo	9.198.964,51 €	9.383.701,05 €	9.439.076,25 €	9.446.411,34 €	9.286.415,55 €	9.329.388,49 €	9.251.866,91 €	9.157.832,98 €	9.120.148,09 €	9.189.709,35 €	9.197.104,33 €	18.233.096,79 €

Anno 2022												
Competenze fisse	gennaio	febbraio	marzo	aprile	maggio	giugno	luglio	agosto	settembre	ottobre	novembre	dicembre
Ruolo Sanitario	7.102.853,94 €	7.133.945,73 €	7.071.276,06 €	7.106.521,30 €	7.128.271,35 €	7.147.501,17 €	7.119.817,96 €	7.152.874,59 €	7.166.923,13 €	7.293.301,75 €	9.956.735,63 €	14.443.276,14 €
Ruolo Professionale	27.419,01 €	27.419,01 €	27.419,01 €	29.369,81 €	31.010,80 €	31.010,80 €	34.372,25 €	34.591,46 €	34.591,46 €	35.976,08 €	38.054,08 €	67.210,41 €
Ruolo Tecnico	951.084,07 €	994.084,98 €	982.130,71 €	1.018.726,59 €	998.767,84 €	1.006.123,17 €	992.770,89 €	996.502,26 €	1.020.646,19 €	1.039.743,05 €	1.312.225,56 €	2.007.485,03 €
Ruolo Amministrativo	663.654,85 €	663.222,54 €	653.919,19 €	649.706,50 €	649.647,84 €	637.459,56 €	630.600,43 €	635.446,24 €	629.839,72 €	629.655,47 €	793.475,57 €	1.362.838,80 €
Totale complessivo	8.745.011,87 €	8.818.672,26 €	8.734.744,97 €	8.804.324,20 €	8.807.697,83 €	8.822.094,70 €	8.777.561,53 €	8.819.414,55 €	8.852.000,50 €	8.998.676,35 €	12.100.490,84 €	17.880.810,38 €

Anno 2023 vs Anno 2022												
Competenze fisse	gennaio	febbraio	marzo	aprile	maggio	giugno	luglio	agosto	settembre	ottobre	novembre	dicembre
Ruolo Sanitario	299.971,08 €	442.192,66 €	439.303,07 €	385.955,89 €	294.781,14 €	254.669,43 €	226.882,81 €	107.890,44 €	54.006,44 €	19.652,19 €	- 2.638.352,15 €	32.672,24 €
Ruolo Professionale	8.903,19 €	10.633,96 €	8.903,19 €	6.952,39 €	5.316,05 €	13.966,18 €	1.950,88 €	1.731,67 €	4.214,53 €	- 10.930,48 €	- 9.485,10 €	- 7.429,91 €
Ruolo Tecnico	127.014,55 €	69.075,33 €	218.785,42 €	215.062,70 €	146.789,96 €	199.767,11 €	206.734,38 €	204.320,32 €	172.736,81 €	145.977,44 €	- 119.358,40 €	350.876,27 €
Ruolo Amministrativo	18.063,82 €	43.126,84 €	37.339,60 €	34.116,16 €	31.830,57 €	38.891,07 €	38.737,31 €	24.476,00 €	37.189,81 €	36.333,85 €	- 136.190,86 €	- 23.832,19 €
Totale complessivo	453.952,64 €	565.028,79 €	704.331,28 €	642.087,14 €	478.717,72 €	507.293,79 €	474.305,38 €	338.418,43 €	268.147,59 €	191.033,00 €	- 2.903.386,51 €	352.286,41 €

L'incremento è determinato dalle assunzioni effettuate nel 2023 prevalentemente nel ruolo sanitario, in particolar modo per infermieri e OSS e dal rinnovo contrattuale del comparto intervenuto in Novembre 2022.

	A	B	C=A-B	
	Bilancio 2023	Bilancio 2022	Val.ass.	Var. %
	valori in €	valori in €	valori in €	
Beni sanitari				
Acquisto	148.454.939	147.483.522	971.417	0,65%
Variazione delle rimanenze	-2.517.510	-3.971.360	1.453.850	-57,75%
Totale consumo beni sanitari	145.937.429	143.512.162	2.425.267	1,66%
Beni non sanitari				
Acquisto	1.328.262	1.657.543	-329.281	-24,79%
Variazione delle rimanenze	61.515	-58.828	120.343	195,63%
Totale consumo beni non sanitari	1.389.777	1.598.715	-208.938	-15,03%
Totale consumo beni	147.327.206	145.110.877,00	2.216.329	1,50%

Si registra un incremento complessivo degli acquisti di beni sanitari di circa €/000 971, in parte compensato da una variazione negativa delle rimanenze di circa €/000 2.517.

Si rileva un aumento per l'acquisto di:

- medicinali con AIC (+ €/000 805)
- materiale protesico fornitura diretta (+€/000 1.295)
- medicinali senza AIC (+ €/000 904);

Dall'altra si registra una riduzione degli acquisti per:

- materiali diagnostici (-000 905)
- dispositivi impiantabili attivi (-€/000 1.175)
- dispositivi medici e materiali sanitari (-€/000 829);

Si registra una riduzione complessiva degli acquisti di beni non sanitari di circa €/000 329, e una variazione positiva delle rimanenze di circa €/000 120.

Con riferimento alla spesa farmaceutica, la Regione Puglia con D.G.R. 513 del 17.04.2023, avente ad oggetto "Misure per il contenimento della spesa farmaceutica per Acquisto diretto di farmaci e gas medicali. Determinazione dei tetti di spesa per singola Azienda Pubblica del S.S.R. per l'anno 2023 in attuazione delle disposizioni di cui alla D.G.R. n. 412/2023", ha stabilito per l'ASL di Brindisi per l'anno 2023 un programma operativo di riorganizzazione e di riqualificazione della spesa farmaceutica e il tetto di spesa per acquisto diretto di farmaci pari ad € **71.659.060,67**.

Di seguito si riporta il valore della spesa farmaceutica al 31.12.2023 ed il relativo scostamento rispetto al tetto assegnato con delibera regionale:

A	B	C	D	E	F	G=E-F	H=G-A	I
Tetto di spesa di cui alla DGR 513 del 17/04/2023	Rimanenze iniziali	Acquisti	Rimanenze finali	Bilancio 2023 (B+C-D)	Farmaci Innovativi	Acquisti Bilancio 2023 al netto dei farmaci innovativi	Scostamento rispetto al tetto di spesa	Scostamento rispetto al tetto di spesa (%)
71.659.060,67	10.858.987	91.788.165,23	13.125.823,74	89.521.328,15	12.033.064,76	77.488.263	5.829.203	8,13

La colonna E contiene anche il valore dei Farmaci Epatite C HCV.

La D.G.R. n. 314 del 07/03/2022 sopra indicata, dispone al punto 5 che le aziende dovranno tenere “...in debita considerazione gli aggiornamenti sui prezzi dei farmaci intervenuti a fronte delle gare centralizzate di appalto espletate dal Soggetto Aggregatore Innovapuglia...”

A tal fine, l’ASL ha messo in atto un sistema di monitoraggio riguardante gli eventuali scostamenti rispetto ai prezzi definiti dalle gare centralizzate espletate dalla Regione.

Di seguito si riporta l’analisi dei consumi dei prodotti farmaceutici relativi all’anno 2023 confrontati con i valori dell’anno 2022 (dati estratti dal SW di magazzino Moss); al fine di facilitare la presente analisi, i consumi effettuati nel periodo in esame sono stati riclassificati in 10 macro-raggruppamenti:

Raggruppamento	Valore IV Trim. 2023	Valore IV Trim. 2022	Valore IV Trim. 2023 vs valore IV Trim. 2022	Incidenza sul IV Trim. 2023	Variazione %
UU.OO Ospedaliere	27.969.813,69	27.527.178,41	442.635,28	33,29	1,61%
Fascia H e A	21.426.487,03	21.085.322,53	341.164,50	25,50	1,62%
Fascia H fuori ASL	17.613.288,78	17.633.806,96	- 20.518,18	21,32	-0,12%
Malattie Rare	9.739.380,90	7.769.421,96	1.969.958,94	9,40	25,36%
UU.OO Distrettuali	5.172.908,41	5.735.274,74	- 562.366,33	6,94	-9,81%
Altro	1.689.758,83	1.923.409,54	- 233.650,71	2,33	-12,15%
Distribuzione diretta	237.455,30	869.610,79	- 632.155,49	1,05	-72,69%
Covid	29.747,63	88.684,63	- 58.937,00	0,11	-66,46%
Fascia C	5.647,85	30.639,57	- 24.991,73	0,04	-81,57%
cdc non asl	16.402,07	22.226,56	- 5.824,49	0,03	-26,21%
Epatite fuori ASL	24.173,09	8.057,80	16.115,29	0,01	200,00%
(vuoto)	7.266,94	-	7.266,94	-	
Totale complessivo	83.932.330,52	82.693.633,50	1.238.697,02	100,00	1,50%

Dalla lettura della tabella in esame emerge che la somma dei primi 5 macro-raggruppamenti in termini di incidenza, rappresentano il 96,44 % del totale dei consumi.

Inoltre, il maggior consumo di farmaci è registrato nei reparti di degenza e rappresenta il 33,29 % della spesa complessiva.

La tabella sopra riportata evidenzia, inoltre, un incremento della spesa farmaceutica determinata prevalentemente dai consumi di farmaci di “ Fascia H e A”, “Malattie rare” e “Fascia H fuori ASL”; i consumi relativi a quest’ultima categoria non risultano direttamente controllabili dall’ASL BR, in quanto sono correlati alle prescrizioni di piani terapeutici effettuate dai medici dipendenti di altre aziende sanitarie regionali ed extraregionali a cui si sono rivolti gli assistiti residenti nella provincia di Brindisi.

Pertanto, se si considerasse la spesa farmaceutica al netto della suddetta tipologia di consumi, l’ASL BR rispetterebbe i limiti di spesa stabiliti con DGR n. 513 del 17.04.2023

A	B	C	D	E=B-C-D	F=E-A	F=E-A (%)
Tetto di spesa di cui alla DGR 513 del 17/04/2023	Bilancio 2023	Farmaci Innovativi	Consumi di Farmaci di Fascia H prescritti extra	Spesa al netto degli innovativi e dei farmaci	Scostamento rispetto al tetto di spesa	Scostamento rispetto al tetto di spesa
71.659.061,00	89.521.328,15	12.033.065	17.613.289	59.874.975	- 11.784.086	- 16,44

Con riferimento ai farmaci consumati dalle UU.OO. ospedaliere (pari ad € 27.969.813,69) si evidenzia che più del 50% del valore è determinato dai farmaci oncologici ed ematologici.

Analoga situazione è stata rilevata nella categoria dei Farmaci di “Fascia H ed A” e nei farmaci consumati dalle “UU.OO. Distrettuali.

Come già sopra evidenziato, il 21,32 % del consumo di farmaci è determinato dai prodotti di Fascia H prescritti da medici non dipendenti dell’ASL BR. Si tratta di una tipologia di costi che ha assunto un’importante rilevanza nel tempo e che nel 2023 continua ad avere un trend al rialzo.

Tale tipologia di consumi non risulta direttamente controllabile, in quanto, come già detto, è correlata alle prescrizioni di piani terapeutici effettuate a favore di assistiti residenti nella provincia di Brindisi che hanno scelto di ricorrere a strutture sanitarie esterne all’ASL BR.

Nella seguente tabella sono esposti i dati riguardanti le prescrizioni di farmaci effettuate, nel periodo in esame, da strutture esterne all’ASL BR.

Tabella Farmaci Fascia H Extra Asl

Tipo Prescrivente	Tipo prescrizione	Tipologia prescrizione	Valore IV Trim. 2023	Valore IV Trim. 2022	Incidenza sul IV Trim. 2023	Valore IV Trim. 2023 vs valore IV Trim. 2022	Variazione %
Extra ASL - Regionale	PRIMO CICLO DI TERAPIA	FARMACI IN CONTINUITA' TERAPEUTICA ALLA DIMISSIONE	1.915	60	0,01	1.855,70	3107,85%
Extra ASL - Regionale	PRIMO CICLO DI TERAPIA	FARMACI IN CONTINUITA' TERAPEUTICA DOPO VISITA AMBULATORIALE	33	-	0,00	33,03	#DIV/0!
Extra ASL - Regionale	PIANO TERAPEUTICO	(vuoto)	1.990.750	352.014	13,76	1.638.735,56	465,53%
Extra ASL - Regionale	FARMACI DA RITIRARE PRESSO LE FARMACIE DISTRETTUALI DELLE ASL	FARMACI AUTORIZZATI DA ORDINANZA ESECUTIVA	119.027	99.629	0,82	19.397,78	19,47%
Extra ASL - Regionale	FARMACI DA RITIRARE PRESSO LE FARMACIE DISTRETTUALI DELLE ASL	FARMACI FASCIA H	5.025.002	3.948.173	34,73	1.076.829,84	27,27%
Extra ASL - Regionale	FARMACI DA RITIRARE PRESSO LE FARMACIE DISTRETTUALI DELLE ASL	FARMACI IN CONTINUITA' TERAPEUTICA ALLA DIMISSIONE	65.653	97.245	0,45	31.591,98	-32,49%
Extra ASL - Regionale	FARMACI DA RITIRARE PRESSO LE FARMACIE DISTRETTUALI DELLE ASL	FARMACI IN CONTINUITA' TERAPEUTICA DOPO VISITA AMBULATORIALE	6.496.100	7.372.876	44,90	876.775,77	-11,89%
Extra ASL - Regionale	FARMACI DA RITIRARE PRESSO LE FARMACIE DISTRETTUALI DELLE ASL	FARMACI LEGGE 648/96	108.532	295.228	0,75	186.696,04	-63,24%
Extra ASL - Regionale			660.476	547.957	4,57	1.641.788,11	299,62%
Extra ASL - Regionale Totale	-	-	14.467.489	12.713.182	78,25	1.754.306,80	13,80%
Extra Regione	PRIMO CICLO DI TERAPIA	FARMACI IN CONTINUITA' TERAPEUTICA ALLA DIMISSIONE	3.457	-	0,09	3.457,30	#DIV/0!
Extra Regione	FARMACI DA RITIRARE PRESSO LE FARMACIE DISTRETTUALI DELLE ASL	FARMACI FASCIA H	2.880.048	3.089.029	71,61	208.981,45	-6,77%
Extra Regione	FARMACI DA RITIRARE PRESSO LE FARMACIE DISTRETTUALI DELLE ASL	FARMACI IN CONTINUITA' TERAPEUTICA ALLA DIMISSIONE	3.365	474	0,08	2.891,11	610,04%
Extra Regione	FARMACI DA RITIRARE PRESSO LE FARMACIE DISTRETTUALI DELLE ASL	FARMACI IN CONTINUITA' TERAPEUTICA DOPO VISITA AMBULATORIALE	1.116.572	989.756	27,76	126.815,91	12,81%
Extra Regione	FARMACI DA RITIRARE PRESSO LE FARMACIE DISTRETTUALI DELLE ASL	FARMACI LEGGE 648/96	11.463	20.844	0,29	9.381,69	-45,01%
Extra Regione	FARMACI DA RITIRARE PRESSO LE FARMACIE DISTRETTUALI DELLE ASL	SOGGETTI AFFETTI DA FIBROSI CISTICA	6.720	12.870	0,17	6.149,93	-47,78%
Extra Regione Totale	-	-	4.021.624	4.112.973	21,75	91.348,76	-2,22%
(vuoto)	(vuoto)	(vuoto)	-	-	0,00	-	
(vuoto) Totale	-	-	-	-	0,00	-	
Totale complessivo	-	-	18.489.113	16.826.155	459,74	1.662.958,04	8,99%

Fonte dati: Edotto (si evidenzia che i dati estratti dal sistema informativo Edotto non sono perfettamente allineati con i valori estratti dal sistema informativo contabile aziendale Moss in quanto detti sistemi informativi non sono integrati)

L'incidenza del consumo di farmaci per malattie rare è dell'9,40% (pari ad € 9.739.380,90) sulla spesa farmaceutica diretta totale e che nel sesto bimestre 2023 questa categoria ha avuto un incremento di spesa del 20,23% rispetto all'analogo periodo del 2022 (per un controvalore di € 1.969.958,94).

Di seguito i principali ATC (IV livello) che determinano i consumi di farmaci per malattie rare:

IV livello	descr IV livello	Valore IV Trim. 2023	Valore IV Trim. 2022	Valore IV Trim. 2023 vs valore IV Trim. 2022	Incidenza sul IV Trim. 2023	Variazione %
A16AX	Prodotti vari per il tratto alimentare e il metabolismo	695.486,01	762.729,25	- 67.243,23	7,14	-8,82%
B02BD	Fattori della coagulazione del sangue:	1.637.506,78	926.242,35	711.264,43	16,81	76,79%
J06BA	Immunoglobuline, umane normali	153.223,76	130.744,22	22.479,54	1,57	17,19%
M05BX	Altri farmaci che agiscono sulla struttura ossea e mineraliz	1.805.170,07	1.323.731,70	481.438,38	18,53	36,37%
M09AX	Altri farmaci per i disturbi del sistema muscolo-scheletrico	738.567,91	593.151,15	145.416,76	7,58	24,52%
N03AX	Altri antiepilettici	98.726,18	51.177,90	47.548,28	1,01	92,91%
N07XX	Altri farmaci del sistema nervoso	291.227,06	225.801,93	65.425,13	2,99	28,97%
R07AX	Altri preparati per il sistema respiratorio	341.663,32	343.860,45	- 2.197,13	3,51	-0,64%
A16AB	Enzima	2.968.594,34	2.582.721,25	385.873,09	30,48	14,94%
B06AC	Farmaci usati nell'angioedema ereditario	554.481,84	434.851,61	119.630,23	5,69	27,51%
Totale complessivo		9.284.647,27	7.375.011,80	1.909.635,46	95,33	25,89%
Totale complessivo		9.739.380,90	7.769.421,96	1.969.958,94	100,00	25,36%

Relativamente al consumo sostenuto nell'anno 2023 si evidenzia che lo stesso è determinato prevalentemente da 5 prodotti rientranti nella categoria dei fattori della coagulazione e dell'emofilia (per un totale di € 1.637.506,78) da 4 prodotti della categoria ATC di I livello "M Sistema muscolo-scheletrico" (per un valore di €000 1.860) e da 5 prodotti della categoria ATC di I livello "A Apparato gastrointestinale e metabolismo" (per un valore di €000 2.544); la distribuzione dei suddetti prodotti è disposta con piani terapeutici predisposti esclusivamente dai centri regionali autorizzati, i quali, allo stato attuale, risultano insostituibili.

La tabella seguente riporta il consumo distinto secondo la provenienza dell'ente prescrittore:

Tipo Prescrivente	Valore IV Trim. 2023	Valore IV Trim. 2022	Valore IV Trim. 2023 vs valore IV Trim. 2022	Incidenza sul IV Trim. 2023	Variazione %
ASL BR	4.257.359	3.248.543	1.008.816	48,93	31,05%
Extra ASL - Regionale	3.530.670	3.112.383	418.287	40,58	13,44%
Extra Regione	912.352	629.431	282.921	10,49	44,95%
Totale complessivo	8.700.381	6.990.356	1.710.025	100,00	24,46%

Fonte: Edotto (si evidenzia che i dati estratti dal sistema informativo Edotto non sono perfettamente allineati con i valori estratti dal sistema informativo contabile aziendale Moss in quanto detti sistemi informativi non sono integrati)

Circa il 51,00 % della suddetta spesa risulta essere prescritta da medici non dipendenti dell'ASL BR. Anche tale fenomeno, alla stessa stregua di quello rappresentato nel paragrafo "2.6 Consumi Farmaci

di Fascia H prescritti da medici non dipendenti dell'ASL BR", sta assumendo una importanza rilevante, con un trend in continuo rialzo.

A partire dal mese di Aprile 2022 in esecuzione della Delibera n.914 del 08.04.2022 ad oggetto "Legge Regionale 24 marzo 2022 n. 7 "Misure per il contenimento della spesa farmaceutica" – Istituzione del Servizio di monitoraggio della spesa farmaceutica e nomina del Responsabile", e dei successivi provvedimenti emanati dalla Giunta Regionale, come elencati nella DGR . n. 513 del 17/04/2023, l'ASL BR ha avviato una serie di attività finalizzate alla riduzione della spesa farmaceutica diretta, che vengono illustrate nell' Executive summary di seguito riportato:

- Riunioni con gli specialisti
- Incontri con i MMG
- Note informative sull'andamento della spesa farmaceutica
- Raccomandazioni sull'uso degli IPP
- Raccomandazioni sull'uso dell'Albumina

Di seguito si riportano alcune azioni poste in essere dall'ASL BR nel corso dell'anno:

Azioni	Risultati								
Farmaci sintetici a brevetto scaduto Focus su Sunitinib e Lenalidomide	Sunitinib: obiettivo raggiunto 100 % di prescrizioni erogate di Sunitinib generico Lenalidomide: obiettivo raggiunto 100 % di prescrizioni erogate di Lenalidomide generico. Si evidenzia che la carenza documentata su AIFA del prodotto generico a più basso costo comporta l'acquisto di altri generici disponibili Nessuna prescrizione del Brand dagli specialisti del P.O. Perrino								
Farmaci Biologici a brevetto scaduto Focus su Enoxaparina	<table style="width: 100%; border-collapse: collapse;"> <tr> <td style="width: 80%;">enoxaparina sodica</td> <td style="text-align: right;">547.608</td> </tr> <tr> <td>inhixa</td> <td style="text-align: right;">475.932</td> </tr> <tr> <td>claxane</td> <td style="text-align: right;">65.376</td> </tr> <tr> <td>claxane t</td> <td style="text-align: right;">6.300</td> </tr> </table>	enoxaparina sodica	547.608	inhixa	475.932	claxane	65.376	claxane t	6.300
enoxaparina sodica	547.608								
inhixa	475.932								
claxane	65.376								
claxane t	6.300								
Intravitreali	La % di intravitreali di bevacizumab è al di sotto della media dell'anno precedente. La gestione delle somministrazioni intravitreali del galenico necessita di una azione congiunta con la Regione.								
Ciclo alla dimissione	Dall'analisi delle dimissioni si registra un lieve incremento (circa il 6%)								

Con riferimento ai **Dispositivi Medici**, La Regione Puglia con D.G.R. n. 152 del 17 aprile 2023 ad oggetto “Misure per il contenimento della spesa dei dispositivi medici, ai sensi di quanto previsto dall’art.9 ter del D.L. n. 78/2015 e s.m.i., per l’anno 2023” ha stabilito per l’ASL di Brindisi il tetto di spesa per l’acquisto di tale tipologia di beni pari ad € 34.866.659,22:

Nella tabella che segue, si riporta il valore dei consumi per dispositivi medici Anno 2023 (così come si evince dal Bilancio 2023), nonché il relativo scostamento di detta spesa rispetto al tetto regionale:

Tabella 2.

Tipologia	A	B	C	D	E	C=E-A Scostamento rispetto al tetto di spesa	
	Tetto di spesa di cui alla D.G.R. n. 152 del 17.04.2023	Rimanenze iniziali Anno_2023	Acquisti Anno_2023	Rimanenze Finali Anno_2023	BILANCIO 2023 (B+C-D)	Val. Assoluto	Var.%
Dispositivi medici	34.866.659,22	5.765.386,38	48.474.203,29	5.096.145,44	49.143.444,23	14.276.785,01	40,95
Totale	34.866.659,22	5.765.386,38	48.474.203,29	5.096.145,44	49.143.444,23	14.276.785,01	40,95

Dalla lettura della suddetta tabella si evince, purtroppo, il mancato rispetto da parte dell’ASL BR del tetto di spesa fissato dalla Regione Puglia.

Di seguito si analizzeranno i fenomeni che hanno determinato il volume di spesa sostenuta nell’anno 2023, e si evidenzieranno gli scostamenti che si sono registrati rispetto al medesimo periodo del 2022. In particolare, si distinguerà l’analisi dei consumi per “Diagnostici in vitro” dai consumi degli altri “Dispositivi medici”

1. Analisi della spesa dei Diagnostici in Vitro

La tabella seguente espone il valore dei consumi effettuati nell'anno 2023 dai diversi centri di approvvigionamento, ed il relativo confronto con i valori rilevati nell'anno 2022.

Tabella 3.

CODICI	MAGAZZINO	QTA Anno_2023	Valore Anno_2023	QTA Anno_2022	Valore Anno_2022	Incidenza sul Tot. Valore Anno_2023	Anno_2023 vs Anno_2022	
							Valore Anno_2023 vs Anno_2022	val. %
MLA07	LAB. ANALISI PERRINO	52.043	6.046.294,14	46.288	7.614.642,79	52%	- 1.568.348,64	-21%
MLA02	LAB. ANALISI FRANCAVILLA FONTANA	16.188	1.777.869,65	18.925	1.876.544,54	15%	- 98.674,89	-5%
MLA09	Centro trasfusionale Unico - Nuova Gestione	58.364	1.626.132,30	71.340	1.865.178,96	14%	- 239.046,66	-13%
MLA03	LAB.ANALISI OSTUNI	11.042	639.764,31	11.727	620.367,27	5%	19.397,04	3%
MLA05	ANATOMIA PATOLOGICA PERRINO	11.364	534.468,34	3.839	661.308,75	5%	- 126.840,41	-19%
MFO03	FARMACIA P.O. PERRINO - BRINDISI	16.284	498.207,42	16.463	364.567,61	4%	133.639,81	37%
MLA08	CENTRO TRASF. PERRINO	13.759	199.000,00	48.702	195.842,47	2%	3.157,52	2%
MLA04	LAB.ANALISI S.PIETRO V.	1.449	115.520,81	1.417	51.170,85	1%	64.349,96	126%
MLA01	LAB.ANALISI FASANO	2.130	77.859,51	1.859	69.925,56	1%	7.933,95	11%
MFT02	STRUTT.FARMAC. DISTR.MESAGNE	862	35.770,50	1.714	55.387,28	0%	- 19.616,79	-35%
MFT06	STRUTT. FARMAC. DSS BRINDISI	648	34.035,37	698	78.992,78	0%	- 44.957,41	-57%
MFT05	FARMACIA PTA N.MELLI SAN PIETRO V.	49	21.579,30	39	27.699,80	0%	- 6.120,50	-22%
MFT04	STRUTT.FARMAC. DSS FRANCAVILLA	53	18.039,67	33	13.771,32	0%	4.268,34	31%
MFT01	STRUTT.FARMAC. DISTR.FASANO	20	15.616,00	42	25.287,55	0%	- 9.671,55	-38%
MFT08	STRUTT.FARMAC. DSS OSTUNI	69	11.682,36	45	18.094,63	0%	- 6.412,27	-35%
MFO01	FARMACIA P.O. FRANCAVILLA F.	233	9.133,35	512	12.388,57	0%	- 3.255,22	-26%
MFT07	STRUTT.FARMAC. DISTR. CEGLIE M.	9	7.686,00	15	9.516,00	0%	- 1.830,00	-19%
MFO02	FARMACIA P.O. OSTUNI	-	-	10	984,30	0%	- 984,30	-100%
Totale complessivo		184.566	11.668.659,03	223.668	13.561.671,04	100%	- 1.893.012,01	-14%

Fonte: GPI scarichi da magazzino

I principali centri di approvvigionamento dei dispositivi in vitro sono il laboratorio analisi di Brindisi, Francavilla, Ostuni, Anatomia Patologica Perrino e il Centro trasfusionale Unico - Nuova Gestione che rappresentano circa il 99% del valore totale registrato nell'anno 2023. Nel 2023 si rileva una riduzione sia delle quantità consumate che del valore delle stesse.

Al fine di comprendere le ragioni che hanno determinato il volume di spesa sopra rappresentato si riporta di seguito l'analisi delle prestazioni **erogate** dai laboratori analisi di Brindisi, Francavilla F.na ed Ostuni:

Tab.4

Lab. Analisi	Q.tà Anno 2023	Q.tà Anno 2022	Val. ass.	Var. %
Patologia Clinica . S.O. BRI	4.012.898	3.734.599	278.299	0,07
Patologia Clinica . S.O. FRA	1.283.325	1.190.705	92.620	0,08
Patologia Clinica . S.O. OST	536.237	375.394	160.843	0,43
Totale complessivo	5.832.460	5.300.698	531.762	0,10

Fonte: Powerlab-MCA

Con riferimento ai dispositivi medici diversi da quelli in vitro si evidenzia che i consumi rilevati nell'anno 2023 sono diminuiti rispetto all'anno 2022, così come esposto nella seguente tabella:

Tab. 11

CONTO_ART	DESCR_CONTO_ART	VALORE Anno_2023	VALORE Anno_2022	Anno_2023 vs Anno_2022	
				Valore Assoluto	Var. %
C70010000090	Dispositivi medici e materiali sanitari	16.025.581,76	18.607.112,95	- 2.581.531,19	-14%
C70010000070	Materiali diagnostici	11.668.659,03	13.561.671,04	- 1.893.012,01	-14%
C70010000105	Materiale protesico fornitura diretta (ass. prot.)	7.542.285,53	7.426.285,94	115.999,59	2%
C70010000095	Dispositivi impiantabili attivi	5.018.634,78	6.711.211,30	- 1.692.576,51	-25%
C70010000110	Materiali per emodialisi	1.285.580,72	1.363.374,14	- 77.793,41	-6%
C70010000080	Mater. diagn., lastre RX, carta per ECG, ecc.	79.214,57	64.188,62	15.025,95	23%
C70010000100	Altre Protesi	1.432,62	-	1.432,62	#DIV/0!
Totale complessivo		41.621.389,02	47.733.843,99	- 6.112.454,96	-13%

Si ricorda, come già evidenziato nel paragrafo 1, che nei consumi riportati nella suddetta tabella non sono compresi quelli riferiti agli ausili ad assorbenza per incontinenti in quanto il servizio di consegna agli aventi diritto è gestito direttamente dalla società fornitrice e non transita dai magazzini aziendali (l'analisi di tali consumi verrà esposta nello specifico paragrafo della presente relazione).

Di seguito, invece si riporta la tabella che espone le prime 10 categorie CND che hanno determinato il maggior consumo degli altri Dispositivi Medici nell'anno 2023 rappresentati nella tabella 12.

Tab.12

Spesa per Dispositivi Medici

Fonte: GPI

Codice CND	Descrizione CND	QTA Anno_2023	Valore Anno_ 2023	QTA Anno_ 2022	Valore Anno_ 2022	Incidenza sul Tot. Valore Anno_	QTA Anno_2023 vs Anno_2022	Valore Anno_2023 vs Anno_2022
A	DISPOSITIVI DA SOMMINISTRAZIONE, PRELIEVO E RACCOLTA	3.484.281	4.409.550,80	3.468.261	4.718.752,37	14,72	16.020	- 309.201,57
Z	APPARECCHIATURE SANITARIE E RELATIVI COMPONENTI ACCESSORI E MATERIALI	43.252	3.989.083,00	37.106	4.020.048,08	13,32	6.146	- 30.965,07
P	DISPOSITIVI PROTETICI IMPIANTABILI E PRODOTTI PER OSTEOSINTESI	9.306	2.880.123,17	13.252	3.869.397,55	9,62	- 3.946	- 989.274,37
C	DISPOSITIVI PER APPARATO CARDIOCIRCOLATORIO	1.738.140	2.823.411,72	1.570.670	3.045.071,33	9,43	167.470	- 221.659,61
(vuoto)	(vuoto)	12.072.092	2.603.078,76	13.311.676	2.783.285,14	8,69	- 1.239.584	- 180.206,38
M	DISPOSITIVI PER MEDICAZIONI GENERALI E SPECIALISTICHE	8.968.129	2.601.867,89	8.552.063	4.269.924,10	8,69	416.066	- 1.668.056,21
J	DISPOSITIVI IMPIANTABILI ATTIVI	946	1.791.713,02	1.279	2.379.916,50	5,98	- 333	- 588.203,47
H	DISPOSITIVI DA SUTURA	52.491	1.218.367,37	35.551	1.291.279,18	4,07	16.940	- 72.911,81
K	DISPOSITIVI PER CHIRURGIA MINI-INVASIVA ED ELETTOCHIRURGIA	15.208	1.137.827,26	9.454	1.212.054,04	3,80	5.754	- 74.226,77
T	INCONTINENZA (D. Lgs. 46/97)	1.882.362	1.132.760,40	1.989.486	1.148.675,91	3,78	- 107.124	- 15.915,51
Totali		28.266.207	24.587.783,41	28.988.798	28.738.404,18	82,09	- 722.591	- 4.150.620,78
Totale complessivo		29.112.761	29.952.730,00	29.888.035	34.172.172,95	100,00	- 775.274	- 4.219.442,95

Dalla lettura del prospetto sopra esposto emerge che i primi 10 macro-raggruppamenti rappresentano l'82,09% del totale consumato.

Si rileva inoltre, che vi sono diversi prodotti inseriti nel sistema informatico aziendale privi del relativo codice CND (individuati con la dizione "vuoto") per un valore pari a 2.603.078,76;

I valori sopra esposti si distribuiscono tra le varie macrostrutture secondo la ripartizione riportata nella seguente tabella:

Tab.13

Macrostruttura	QTA Anno_2023	Valore Anno_2023	QTA Anno_2022	Valore Anno_2022	Incidenza sul Tot. Valore Anno_2023	QTA Anno_2023 vs QTA Anno_2022		Valore Anno_2023 vs Valore Anno_2022	
						QTA Anno_2023 vs Anno_2022	Valore Anno_2023 vs Anno_2022	Val. ass.	Var. %
Presidi Ospedalieri	22.734.105	15.885.268,79	22.923.612	19.352.159,27	64,61	- 189.507	- 3.466.890,48	- 3.466.890,48	0,22
Distretti	3.650.022	8.266.527,18	4.368.787	8.911.892,68	33,62	- 718.765	- 645.365,50	- 645.365,50	0,08
Dipar. e Strutture Sovradistrettuali	1.864.441	435.248,70	1.675.379	471.771,16	1,77	189.062	- 36.522,46	- 36.522,46	0,08
Altro	15.144	606,69	14.584	1.841,28	0,00	560	- 1.234,59	- 1.234,59	2,03
Azienda USL BR/1 Costi Comuni	60	10,75	3.397	468,72	0,00	- 3.337	- 457,97	- 457,97	42,61
Struttura Centrale	2.435	121,29	3.038	271,07	0,00	603	- 149,78	- 149,78	1,23
Totale complessivo	28.266.207	24.587.783,41	28.988.798	28.738.404,18	100,00	- 722.591	- 0,03	- 4.150.620,78	0,17

Dalla tabella 13 si evince che nell'anno 2023 il maggior consumo di dispositivi medici si concentra specialmente sulle UU.OO. ospedaliere (pari al 64,61%).

Per una maggiore analisi i suddetti dati sono elaborati di seguito per macro-raggruppamenti e per CND:

Descr_I_Liv	CND	Descrizione CND	QTA Anno_2023	Valore Anno_2023	QTA Anno_2022	Valore Anno_2022	Incidenza sul Tot. Valore Anno_2023	QTA Anno_2023 vs Anno_2022	Valore Anno_2023 vs Anno_2022
Presidi Ospedalieri	P	DISPOSITIVI PROTESICI IMPIANTABILI E PRODOTTI PER OSTEOSINTESI	9.080	2.835.394,80	11.653	3.597.614,74	17,85	- 2.573	- 762.219,94
	C	DISPOSITIVI PER APPARATO CARDIOCIRCOLATORIO	795.228	2.454.283,09	759.428	2.660.314,47	15,45	35.800	- 206.031,38
	A	DISPOSITIVI DA SOMMINISTRAZIONE, PRELIEVO E RACCOLTA	2.742.013	2.014.066,42	2.749.438,00	2.344.397,19	12,68	- 7.425	- 330.330,77
	J	DISPOSITIVI IMPIANTABILI ATTIVI	946	1.791.713,02	1.279	2.379.916,50	11,28	- 333	- 588.203,47
	(vuoto)	(vuoto)	9.901.990	1.563.143,63	10.516.926	1.945.419,52	9,84	- 614.936	- 382.275,89
	M	DISPOSITIVI PER MEDICAZIONI GENERALI E SPECIALISTICHE	7.511.752	1.531.071,73	7.109.516	2.596.389,70	9,64	402.236	- 1.065.317,97
	H	DISPOSITIVI DA SUTURA	48.089	1.189.922,55	31.618	1.255.943,21	7,49	16.471	- 66.020,66
	K	DISPOSITIVI PER CHIRURGIA MINI-INVASIVA ED ELETTROCHIRURGIA	12.240	1.098.549,41	7.196	1.174.368,19	6,92	5.044	- 75.818,78
	T	DISPOSITIVI DI PROTEZIONE E AUSILI PER INCONTINENZA (D. Lgs. 46/97)	1.690.868	797.024,31	1.716.091	806.085,90	5,02	- 25.223	- 9.061,59
	Z	APPARECCHIATURE SANITARIE E RELATIVI COMPONENTI ACCESSORI E MATERIALI	21.899	610.099,84	20.468	591.709,87	3,84	1.431	18.389,97
Totale	-	-	22.734.105	15.885.268,79	22.923.612	19.352.159,27	100,00	- 189.507	- 3.466.890,48
Distretti	Z	APPARECCHIATURE SANITARIE E RELATIVI COMPONENTI ACCESSORI E MATERIALI	19.120	3.256.617,30	15.048	3.372.006,45	39,40	4.072	- 115.389,15
	A	DISPOSITIVI DA SOMMINISTRAZIONE, PRELIEVO E RACCOLTA	665.006	2.363.446,44	630.844	2.345.089,05	28,59	34.162	18.357,39
	M	DISPOSITIVI PER MEDICAZIONI GENERALI E SPECIALISTICHE	1.185.630	1.041.819,51	1.108.305	1.623.675,89	12,60	77.325	- 581.856,38
	(vuoto)	(vuoto)	1.250.879	998.625,36	2.105.434	746.764,79	12,08	- 854.555	251.860,57
	T	DISPOSITIVI DI PROTEZIONE E AUSILI PER INCONTINENZA (D. Lgs. 46/97)	147.879	326.777,39	183.834	327.683,53	3,95	- 35.955	- 906,14
	C	DISPOSITIVI PER APPARATO CARDIOCIRCOLATORIO	374.254	173.006,35	317.716	162.438,33	2,09	56.538	10.568,02
	P	DISPOSITIVI PROTESICI IMPIANTABILI E PRODOTTI PER OSTEOSINTESI	226,00	44.728,38	1.599,00	271.782,81	0,54	- 1.373	- 227.054,43
	K	DISPOSITIVI PER CHIRURGIA MINI-INVASIVA ED ELETTROCHIRURGIA	2.968	39.277,86	2.258	37.685,85	0,48	710	1.592,01
	H	DISPOSITIVI DA SUTURA	4.060	22.228,59	3.749	24.765,97	0,27	311	- 2.537,38
	Totale	-	-	3.650.022	8.266.527,18	4.368.787	8.911.892,68	100,00	- 718.765
Dipar. e Strutture Sovradistrettuali	C	DISPOSITIVI PER APPARATO CARDIOCIRCOLATORIO	568.655	196.113,20	493.516	222.050,13	45,06	75.139	- 25.936,94
	Z	APPARECCHIATURE SANITARIE E RELATIVI COMPONENTI ACCESSORI E MATERIALI	2.233	122.365,86	1.590	56.331,76	28,11	643	66.034,10
	(vuoto)	(vuoto)	907.189	40.939,18	680.565	89.941,34	9,41	226.624	- 49.002,16
	A	DISPOSITIVI DA SOMMINISTRAZIONE, PRELIEVO E RACCOLTA	76.809	32.020,80	84.375	29.183,27	7,36	- 7.566	2.837,54
	M	DISPOSITIVI PER MEDICAZIONI GENERALI E SPECIALISTICHE	265.804	28.717,74	326.518	49.111,93	6,60	- 60.714	- 20.394,19
	T	DISPOSITIVI DI PROTEZIONE E AUSILI PER INCONTINENZA (D. Lgs. 46/97)	43.409	8.875,69	88.631	14.585,66	2,04	45.222	- 5.709,97
	H	DISPOSITIVI DA SUTURA	342	6.216,23	184	10.567,07	1,43	158	- 4.350,84
	Totale	-	-	1.864.441	435.248,70	1.675.379	471.771,16	100,00	189.062

Nella tabella sopra esposta, sono indicate le principali macro-strutture, rispettivamente rappresentate dai:

- Presidi Ospedalieri;
- Distretti;
- Dipartimenti e Strutture

Con riferimento ai Presidi, il maggior consumo è determinato dai “Dispositivi protesici impiantabili e prodotti per osteosintesi” (17,85%)

Di seguito il dettaglio del maggior utilizzo per la predetta categoria:

CND_II_LIV_DESCRIZIONE RAMO CND	QTA Anno_2023	Valore Anno_2023	QTA Anno_2022	Valore Anno_2022	Incidenza sul Tot. Valore Anno_2023	QTA Anno_2023 vs Anno_2022	Valore Anno_2023 vs Anno_2022
OSTEOSINTESI E SINTESI TENDINEO-LEGAMENTOSA	8.025	1.422.775,96	10.111	1.893.177,50	50,18	- 2.086,00	- 470.401,54
PROTESI VASCOLARI E CARDIACHE	263	794.946,26	207	725.473,14	28,04	56,00	69.473,12
DISPOSITIVI PROTESICI IMPIANTABILI - VARI	671	591.688,28	709	853.503,59	20,87	- 38,00	- 261.815,32
PROTESI OTORINOLARINGOIATRICHE	69	15.968,06	36	14.283,34	0,56	33,00	1.684,72
PROTESI ESOFAGEE E GASTROINTESTINALI	44	7.912,32	62	6.190,08	0,28	- 18,00	1.722,24
PROTESI OCULISTICHE	7	1.303,12	493	79.434,28	0,05	- 486,00	- 78.131,16
PROTESI MAMMARIE	1	800,80	35	25.552,80	0,03	- 34,00	- 24.752,00
Totale	9.080	2.835.394,80	11.653	3.597.614,74	100,00	- 2.573	- 762.219,94

Per quanto riguarda i Distretti, il maggior consumo è rappresentato dalle “Apparecchiature sanitarie e relativi accessori e materiali” (39,40%).

Il dettaglio della predetta categoria è indicato nella tabella seguente:

CND_II_LIV_DESCRIZIONE RAMO CND	QTA Anno_2023	Valore Anno_2023	QTA Anno_2022	Valore Anno_2022	Incidenza sul Tot. Valore Anno_2023	QTA Anno_2023 vs Anno_2022	Valore Anno_2023 vs Anno_2022
STRUMENTAZIONE PER ESPLORAZIONI FUNZIONALI ED INTERVENTI TERAPEUTICI	18.812	3.237.708,95	14.779	3.357.647,75	99,42	4.033	- 119.938,80
STRUMENTAZIONE PER BIOIMMAGINI E RADIOTERAPIA	100	1.970,80	200	3.941,60	0,06	- 100	1.970,80
MATERIALI DI CONSUMO NON SPECIFICI PER STRUMENTAZIONE DIAGNOSTICA	208	16.937,55	69	10.417,09	0,52	139	6.520,46
Totale	19.120	3.256.617,30	15.048	3.372.006,45	100,00	4.072	- 115.389,15

Per i Dipartimenti e Strutture, infine, il maggior consumo è individuato nell'utilizzo di "Dispositivi per apparato cardiocircolatorio" (45,06%)

Si riporta di seguito il dettaglio del maggior utilizzo per la predetta categoria:

CND_II_LIV_DESCRIZIONE RAMO CND	QTA Anno_2023	Valore Anno_2023	QTA Anno_2022	Valore Anno_2022	Incidenza sul Tot. Valore Anno_2023	QTA Anno_2023 vs Anno_2022	Valore Anno_2023 vs Anno_2022
DISPOSITIVI PER APPARATO CARDIOCIRCOLATORIO - VARI	170	11.687,24	302	56.264,27	5,96	- 132	- 44.577,03
DISPOSITIVI PER ARITMOLOGIA	542.697	136.756,84	465.359	119.287,68	69,73	77.338	17.469,15
DISPOSITIVI PER SISTEMA ARTERO-VENOSO	25.788	47.669,12	27.855	46.498,18	24,31	- 2.067	1.170,94
Totale	568.655	196.113,20	493.516	222.050,13	100,00	75.139	- 25.936,94

1.1 Il consumo di dispositivi medici negli Ospedali

Con riferimento al consumo dei Dispositivi medici utilizzati nei Presidi Ospedalieri, nella tabella che segue sono individuati i conti utilizzati dai medesimi:

tipologia UU.OO Ospedaliere									
Fonte: GPI									
LIV1_DESCR	CONTO_ART	DESCR_CONTO_ART	QTA Anno_2023	Valore Anno_2023	QTA Anno_2022	Valore Anno_2022	Incidenza sul Tot. Valore Anno_2023	QTA Anno_2023 vs Anno_2022	Valore Anno_2023 vs Anno_2022
Presidi Ospedalieri	C70010000050	PRESIDI CHIRURGICI E MATERIALI SANITARI	17.849.446	8.095.145,48	17.402.967	8.778.221,34	66,99	446.479	- 683.075,85
-	C70010000056	PROTESI IMPIANTABILI ATTIVE	8.228	3.627.185,62	9.052	3.815.620,60	30,02	- 824	- 188.434,98
-	C70010000065	MATERIALI PER EMODIALISI	42.336	281.661,89	106.389	320.937,62	2,33	- 64.053	- 39.275,73
-	C70010000040	MATER. DIAGN., LASTRE RX, CARTA PER ECG, ECC.	5.291	54.122,41	6.997	44.597,43	0,45	- 1.706	9.524,99
-	C70010000060	FORNITURA DIRETTA (ASS. PROT.)	919	25.840,83	1.208	20.214,07	0,21	- 289	5.626,76
	70010000100	Altre Protesi	2	1.432,62	-	-	100,00	2	1.432,62
Totale complessivo			12.832.115	14.322.125,16	12.406.686	17.406.739,76	999.715,01	425.429	- 3.084.614,60

Si riportano, di seguito, le principali UU.OO. Ospedaliere che hanno inciso sul consumo dei Dispositivi Medici. Si espongono altresì, alcuni indicatori di attività, elaborati prendendo in considerazione la UOC di dimissione del paziente. Sul punto si precisa che sono in corso le attività miranti a migliorare le informazioni riguardanti la correlazione tra la “produzione” ed i “consumi” per ciascuna U.O.; in particolare il valore di “produzione” sarà calcolato tenendo conto dei casi trattati da ogni UO (prendendo in considerazione anche l’informazione riguardante i pazienti che alla stessa risultano trasferiti).

tipologia UU.OO Ospedaliere									
Fonte: GPI									
LIV4	LIV4_DESCR	QTA Anno_2023	Valore Anno_2023	QTA Anno_2022	Valore Anno_2022	Incidenza sul Tot. Valore Anno_2023	QTA Anno_2023 vs Anno_2022	Valore Anno_2023 vs Anno_2022	
001001001011	Cardiologia S.O. BRI	1.132.060	2.479.511,45	1.071.234	2.755.265,72	15,61	60.826	- 275.754,26	
001001001018	Chirurgia Vascolare S.O. BRI	320.091	1.423.349,73	339.642	1.537.598,59	8,96	- 19.551	- 114.248,86	
001001001014	Chirurgia Generale S.O. BRI	745.655	1.186.011,29	761.282	1.357.361,00	7,47	- 15.627	- 171.349,71	
001001001053	Ortop. I S.O. BRI	770.222	1.101.512,02	831.835	1.684.450,96	6,93	- 61.613	- 582.938,94	
001006006014	Chirurgia Generale S.O. FRA	426.997	970.971,28	364.751	1.142.303,32	6,11	62.246	- 171.332,04	
001001001045	Neurochirurgia S.O. BRI	499.229	742.645,11	453.362	1.182.505,70	4,68	45.867	- 439.860,59	
001001001070	Urologia S.O. BRI	474.243	663.609,54	447.829	581.962,19	4,18	26.414	81.647,35	
001006006053	Ortop. S.O. FRA	441.145	572.901,87	289.583	568.608,16	3,61	151.562	4.293,71	
001006006011	Cardiologia S.O. FRA	447.677	503.628,78	348.681	635.126,22	3,17	98.996	- 131.497,44	
001001001003	Anestesia e Rianimazione S.O. BRI	1.241.088	489.202,29	1.319.442	638.373,64	3,08	- 78.354	- 149.171,35	
Totale		6.498.407	10.133.343,37	6.227.641	12.083.555,50	63,79	270.766	- 1.950.212,13	
Totale complessivo		22.734.105	15.885.268,79	22.923.612	19.352.159,27	100,00	- 189.507	- 3.466.890,48	

TOP 10 UU.OO. Ospedaliere per Valore Economico I° trimestre 2023 generano il 63,79% del costo totale

Con riferimento ai dispositivi medici nei Distretti Socio sanitari, nella tabella che segue sono indicati i conti utilizzati dai medesimi:

LIV1_DESCR	CONTO_ART	DESCR_CONTO_ART	QTA Anno_2023	Valore Anno_2023	QTA Anno_2022	Valore Anno_2022	Incidenza sul Tot. Valore Anno_2023	QTA Anno_2023 vs Anno_2022	Valore Anno_2023 vs Anno_2022
Distretti	70010000080	Mater. diagn., lastre RX, carta per ECG, ecc.	741	18.342,55	1.745	16.356,54	0,22	- 1.004	1.986,01
	70010000110	Materiali per emodialisi	10.442	19.859,97	7.090	13.525,96	0,24	3.352	6.334,01
	70010000090	Dispositivi medici e materiali sanitari	3.470.486	1.730.567,01	4.194.091	2.197.558,75	20,93	- 723.605	- 466.991,74
	70010000095	Dispositivi impiantabili attivi	210	66.063,82	1.506	292.397,44	0,80	- 1.296	- 226.333,63
	70010000105	Materiale protesico fornitura diretta (ass. prot.)	168.143	6.431.693,84	164.355	6.392.053,98	77,80	3.788	39.639,85
Totale complessivo	-	-	3.650.022	8.266.527,18	4.368.787	8.911.892,68	100,00	- 718.765	- 645.365,50

Si riporta, di seguito, l'analisi dei consumi dei dispositivi medici generati dalle strutture ubicate presso i Distretti Socio Sanitari dell'ASL BR.

tipologia		UU.OO Distrettuali							
Fonte: GPI									
LIV4	LIV4_DESCR	QTA Anno_2023	Valore Anno_2023	QTA Anno_2022	Valore Anno_2022	Incidenza sul Tot. Valore Anno_2023	QTA Anno_2023 vs Anno_2022	Valore Anno_2023 vs Anno_2022	
005001010080	Assistenza Integrativa . DSS BRI	47.992	1.352.441,60	36.521	1.306.991,36	16,36	11.471	45.450,25	
005007010080	Assistenza Integrativa . DSS MES	78.387	1.220.975,53	81.864	1.320.604,42	14,77	- 3.477	- 99.628,89	
005005010080	Assistenza Integrativa . DSS FAS	20.499	1.039.222,08	26.262	1.084.820,00	12,57	- 5.763	- 45.597,93	
005006010080	Assistenza Integrativa . DSS FRA	33.460	868.985,93	32.945	941.822,23	10,51	515	- 72.836,29	
005006010045	Assistenza Farmaceutica Diretta. DSS FRA	133.925	812.556,79	130.673	694.596,75	9,83	3.252	117.960,04	
005001010045	Assistenza Farmaceutica Diretta. DSS BRI	122.939	746.141,04	108.950	938.059,55	9,03	13.989	- 191.918,51	
005006010075	Assistenza Specialistica Interna DSS FRA	210.908	463.497,36	187.074	427.164,42	5,61	23.834	36.332,93	
005005010045	Assistenza Farmaceutica Diretta. DSS FAS	133.781	446.552,50	133.536	582.581,70	5,40	245	- 136.029,20	
005007010045	Assistenza Farmaceutica Diretta .DSS MES	159.713	420.874,09	158.216	339.416,32	5,09	1.497	81.457,77	
005005010075	Assistenza Specialistica Interna DSS FAS	292.315	149.663,93	234.341	195.691,29	1,81	57.974	- 46.027,36	
Totale		1.233.919	7.520.910,86	1.130.382	7.831.748,04	90,98	103.537	- 310.837,18	
Totale complessivo		3.650.022	8.266.527,18	4.368.787	8.911.892,68	100,00	- 718.765	- 645.365,50	

I consumi si distribuiscono su tre raggruppamenti fondamentali:

- assistenza integrativa e l'assistenza farmaceutica che riguarda la fornitura di dispositivi agli assistiti del territorio servito dall'ASL BR;
- l'assistenza specialistica ambulatoriale, che attiene ai consumi effettuati dagli ambulatori che operano presso i 4 Distretti Socio Sanitari, la cui incidenza sul consumo totale risulta essere contenuta.

Servizi: il costo ha avuto un incremento rispetto al consuntivo 2022 pari ad €/000 1.609.

Tale variazione è rappresentata di seguito con dettaglio dei singoli andamenti.

	Consuntivo A 2023	Consuntivo B 2022	Variazione A-B
Trasporti Sanitari da privato	-	-	-
Trasporti Assistiti e Disabili	-	2.616	-2.616
Convenzioni per trasporti sanitari 118	12.838.761	12.178.033	660.728
Trasporti Sanitari per l'urgenza	185.659	222.090	-36.431
Altri servizi sanit. e sociosan. a rilev. sanit. da pubbl. - Az. sanit. pubbl. Reg.	-	28	-28
Altri servizi sanit. e sociosan. a rilev. sanit. da pubbl. - altri sogg. pubbl. Reg.	-	-	-
Visite spec. e consulti da pubbl. (extrareg.)	-	-	-
Esami diagnostici da pubbl. (extrareg.)	19.813	11.541	8.272
Altri servizi sanit. e sociosan. a rilev. sanit. da pubbl. (extrareg.)	106.784	52.107	54.677
Altri servizi sanitari da privato	1.991.044	1.878.784	112.260
Costi di formazione da pubblico	43.122	132.306	-89.183
Costi di formazione da privato	81.952	197.693	-115.741
Lavanderia	3.633.020	3.074.403	558.617
Pulizia	10.103.676	9.291.577	812.099
Mensa e Ristor.	-	-	-
Mensa dipendenti	-	336	-336
Mensa degenti	4.723.540	3.898.844	824.696
Elaborazione dati	1.006.348	957.453	48.895
Assistenza hardware e software	2.030.428	1.608.953	421.475
Attività di Data Entry	5.586.736	6.110.928	-524.192
Servizi trasporti (non sanitari)	2.039	5.181	-3.142
Raccolta e Smaltim. rifiuti toss. e nocivi	1.265.983	1.384.514	-118.531
Servizi di Logistica	3.736.705	1.964.312	1.772.393
Vigilanza	3.890.203	4.198.527	-308.325
Disinfestazione e Derattizzazione	1.666.855	1.683.305	-16.449
Servizio di Portierato e Ausiliario	18.105.732	20.648.857	-2.543.124
Altri Servizi	401.341	237.064	164.277
Manutenzione del verde	707.689	732.792	-25.103
Servizi di radioprotezione	5.710	13.703	-7.993
Rimb.spese viaggio al personale dipendente	28.269	38.034	-9.765
Altri servizi non sanit. da pubblico (Az. sanit. pubbl. della Reg.)	6.755	-	6.755
Altre collaboraz. e prestaz. di lavoro - area non sanitaria	33.271	25.592	7.679
Fitti reali	151.216	194.257	-43.041
Totale	72.352.650	70.743.828	1.608.822

Gli incrementi si concentrano principalmente sui costi per:

- Pulizia
- Lavanderia
- Mensa degenti
- Convenzioni per trasporti sanitari 118
- Servizi di Logistica

Le diminuzioni si riferiscono invece ai costi per:

- Servizi di Portierato e Ausiliario
- Raccolta e smaltimento rifiuti tossici e nocivi
- Attività di Data Entry
- Costi di formazione da privato

A questo punto è opportuno evidenziare che l'art. 9-ter, lett. a) e b) del Decreto Legge n. 78 /2015 convertito con modificazioni, nella Legge n.125 del 06.08.2015, richiede alle amministrazioni sanitarie, relativamente ai beni e servizi di cui alla tabella A allegata al decreto, di attivarsi per ottenere una riduzione della spesa corrente, proponendo ai fornitori una rinegoziazione dei contratti che abbia l'effetto di ridurre i prezzi unitari di fornitura e/o i volumi di acquisto, rispetto

a quelli contenuti nei contratti in essere, e senza che ciò comporti modifica della durata del contratto; tanto al fine di conseguire una riduzione su base annua del 5 per cento del valore complessivo dei contratti in essere.

Si riporta di seguito la tabella A di cui al suddetto decreto con i valori rilevati per l'ASL Br negli anni 2021, 2022 e 2023:

CODICE CE	A=Consuntivo 2014	B=Limite di cui al DL 78/2015	C=Consuntivo 2021	C=Consuntivo 2022	D=Consuntivo 2023	Cons. 2021/Cons.2014 (E=D-A)		Cons. 2021/Cons.2020 (F=D-C)		
						val.ass	%	val.ass	%	
BA0250	B.1.A.4) Prodotti dietetici	20.418	19.397	2.152.057	2.411.711	2.582.785	2.562.367	12.549,69	171.074	7,09
BA0270	B.1.A.6) Prodotti chimici	-	-	1.294	122	7.564	7.564	-	7.442	-
BA0280	B.1.A.7) Materiali e prodotti per uso veterinario	53.016	50.365	42.904	51.916	31.044	-21.972	-41,44	-20.872	-40,20
BA0290	B.1.A.8) Altri beni e prodotti sanitari	158.200	150.290	865.828	745.344	609.046	450.846	284,98	-136.297	-18,29
BA0320	B.1.B.1) Prodotti alimentari	158.442	150.520	41.442	51.377	56.738	-101.704	-64,19	5.361	10,43
BA0330	B.1.B.2) Materiali di guardaroba, di pulizia e di convivenza in genere	296.446	281.623	85.680	189.512	193.921	-102.524	-34,58	4.409	2,33
BA0340	B.1.B.3) Combustibili, carburanti e lubrificanti	424.921	403.675	361.183	355.948	340.307	-84.614	-19,91	-15.641	-4,39
BA0350	B.1.B.4) Supporti informatici e cancelleria	666.199	632.889	697.975	905.125	630.874	-35.325	-5,30	-274.251	-30,30
BA0360	B.1.B.5) Materiale per la manutenzione	35.293	33.529	34.085	53.199	12.825	-22.468	-63,66	-40.374	-75,89
BA0370	B.1.B.6) Altri beni e prodotti non sanitari	149.048	141.596	462.450	102.121	93.597	-55.451	-37,20	-8.524	-8,35
BA1130	B.2.A.11.4) - da privato	4.590.575	4.361.046	9.816.478	12.402.739	13.024.420	8.433.845	183,72	621.681	5,01
BA1310	B.2.A.14.3) Contributi a società partecipate e/o enti dipendenti della Regione	-	-	-	-	-	-	-	-	-
BA1370	B.2.A.15.2) Consulenze sanitarie e sociosanit. da terzi - Altri soggetti pubblici	22.448	21.326	66.470	-	-	-22.448	-100,00	-	-
BA1390	B.2.A.15.3.A) Consulenze sanitarie da privato - articolo 55, comma 2, CCNL 8 giugno 2000	858.463	815.540	3.465.677	1.417.344	2.427.269	1.568.806	182,75	1.009.926	71,25
BA1400	B.2.A.15.3.B) Altre consulenze sanitarie e sociosanitarie da privato	3.623	3.441	109	-	-	-3.623	-100,00	-	-
BA1410	B.2.A.15.3.C) Collaborazioni coordinate e continuative sanitarie e socios. da privato	248.933	236.486	63.461	45.140	31.418	-217.514	-87,38	-13.721	-30,40
BA1430	B.2.A.15.3.E) Lavoro interinale - area sanitaria	-	-	-	-	-	-	-	-	-
BA1440	B.2.A.15.3.F) Altre collaborazioni e prestazioni di lavoro - area sanitaria	235.378	223.609	3.789.718	2.342.966	471.210	235.832	100,19	-1.871.756	-79,89
BA1510	B.2.A.16.2) Altri servizi sanitari e sociosanitari a rilevanza sanitaria da pubblico - Altri soggetti pubblici della Regione	-	-	-	-	1.023	1.023	-	-	-
BA1530	B.2.A.16.4) Altri servizi sanitari da privato	537.786	510.897	998.530	1.907.231	2.031.068	1.493.282	277,67	123.837	6,49
BA1580	B.2.B.1.1) Lavanderia	2.062.542	1.959.415	1.688.668	3.074.403	3.633.020	1.570.478	76,14	558.617	18,17
BA1590	B.2.B.1.2) Pulizia	7.737.155	7.350.298	13.109.817	9.291.577	10.103.676	2.366.520	30,59	812.099	8,74
BA1600	B.2.B.1.3) Mensa	4.924.370	4.678.152	3.722.844	3.899.179	4.723.540	-200.831	-4,08	824.360	21,14
BA1610	B.2.B.1.4) Riscaldamento	986.933	937.587	813.891	9.091.834	813.891	-173.043	-17,53	-8.277.943	-91,05
BA1620	B.2.B.1.5) Servizi di assistenza informatica	4.935.993	4.689.193	6.438.040	8.677.334	8.623.513	3.687.520	74,71	-53.822	-0,62
BA1630	B.2.B.1.6) Servizi trasporti (non sanitari)	183	174	-	5.181	2.039	1.856	1.013,97	-3.142	-60,65
BA1640	B.2.B.1.7) Smaltimento rifiuti	1.259.313	1.196.347	1.809.598	1.384.514	1.265.983	6.670	0,53	-118.531	-8,56
BA1650	B.2.B.1.8) Utensile telefoniche	897.799	852.909	1.310.035	1.224.081	1.198.005	300.207	33,44	-26.076	-2,13
BA1660	B.2.B.1.9) Utensile elettricità	4.345.393	4.128.124	4.769.643	4.280.340	5.599.771	1.254.378	28,87	1.319.432	30,83
BA1670	B.2.B.1.10) Altre utenze	5.249.825	4.987.334	7.083.324	777.984	7.961.203	2.711.378	51,65	7.183.219	923,31
BA1690	B.2.B.1.11.A) Premi di assicurazione - R.C. Professionale	2.617.654	2.486.771	-	-	-	-2.617.654	-100,00	-	-
BA1700	B.2.B.1.11.B) Premi di assicurazione - Altri premi assicurativi	496.498	471.673	374.826	333.762	390.965	-105.533	-21,26	57.204	17,14
BA1730	B.2.B.1.12.B) Altri servizi non sanitari da altri soggetti pubblici	57.455	54.583	15	-	-	-57.455	-100,00	-	-
BA1740	B.2.B.1.12.C) Altri servizi non sanitari da privato	14.694.449	13.959.726	26.253.963	32.274.401	31.667.657	16.973.208	115,51	-606.745	-1,88
BA1770	B.2.B.2.2) Consulenze non sanitarie da Terzi - Altri soggetti pubblici	28.764	27.326	-	-	-	-28.764	-100,00	-	-
BA1790	B.2.B.2.3.A) Consulenze non sanitarie da privato	51.674	49.090	54.926	90.707	271.866	220.193	426,12	181.159	199,72
BA1800	B.2.B.2.3.B) Collaborazioni coordinate e continuative non sanitarie da privato	63.215	60.054	61.124	45.458	42.154	-21.061	-33,32	-3.304	-7,27
BA1820	B.2.B.2.3.D) Lavoro interinale - area non sanitaria	-	-	-	-	-	-	-	-	-
BA1830	B.2.B.2.3.E) Altre collaborazioni e prestazioni di lavoro - area non sanitaria	-	-	33.268	25.592	33.271	33.271	-	7.679	30,01
BA1890	B.2.B.3.1) Formazione (esternalizzata e non) da pubblico	216.766	205.927	82.868	222.050	156.218	-60.548	-27,93	-65.832	-29,65
BA1900	B.2.B.3.2) Formazione (esternalizzata e non) da privato	274.656	260.923	152.694	197.693	81.952	-192.704	-70,16	-115.741	-58,55
BA1920	B.3.A) Manutenzione e riparazione ai fabbricati e loro pertinenze	674.794	641.054	3.125.080	3.534.742	2.524.632	1.849.838	274,13	-1.010.109	-28,58
BA1930	B.3.B) Manutenzione e riparazione agli impianti e macchinari	7.690.659	7.306.126	6.504.421	7.846.844	8.993.365	1.302.706	16,94	1.146.521	14,61
BA1940	B.3.C) Manutenzione e riparazione alle attrezzature sanitarie e scientifiche	3.277.446	3.113.574	6.522.836	5.737.666	5.950.930	2.673.484	81,57	213.263	3,72
BA1950	B.3.D) Manutenzione e riparazione ai mobili e arredi	15.918	15.122	12.295	6.846	184	-15.734	-98,84	-6.662	-97,31
BA1960	B.3.E) Manutenzione e riparazione agli automezzi	90.487	85.963	77.452	73.230	58.760	-31.727	-35,06	-14.470	-19,76
BA1970	B.3.F) Altre manutenzioni e riparazioni	21.885	20.791	3.721	3.765	7.185	-14.700	-67,17	3.420	90,83
BA2000	B.4.A) Fitti passivi	295.005	280.255	176.813	196.661	153.025	-141.980	-48,13	-43.636	-22,19
BA2020	B.4.B.1) Canoni di noleggio - area sanitaria	4.623.299	4.392.134	5.943.721	5.406.940	5.560.118	936.820	20,26	153.178	2,83
BA2030	B.4.B.2) Canoni di noleggio - area non sanitaria	604.551	574.323	483.392	476.405	510.061	-94.490	-15,63	33.656	7,06
BA2050	B.4.C.1) Canoni di leasing - area sanitaria	983.227	934.065	-	-	-	-983.227	-100,00	-	-
BA2060	B.4.C.2) Canoni di leasing - area non sanitaria	-	-	-	-	-	-	-	-	-
BA2540	B.9.C.1) Indennità, rimborso spese e oneri sociali per gli Organi Direttivi e Collegio Sindacale	1.536.266	1.459.453	1.635.543	1.624.206	1.714.410	178.144	11,60	90.204	5,55
BA2550	B.9.C.2) Altri oneri diversi di gestione	164.934	156.687	109.119	130.258	171.010	6.076	3,68	40.751	31,29
	Totale	79.338.295	75.371.380	115.299.279	122.915.450	124.757.515	45.419.221	57,25	1.842.065	1,50

Leasing e noleggi: il costo risulta in aumento rispetto al 2022. Tale voce di spesa è determinata, principalmente, dai canoni di noleggio di carattere sanitario, relativi ai ventilatori polmonari per l'assistenza e riabilitazione respiratoria domiciliare, previsti dal D.M. 332 del 27/08/1999, e dalle attrezzature in service presso i Laboratori analisi.

Nei costi per i canoni di noleggio di carattere non sanitario è ricompreso il costo per il noleggio degli automezzi e quello relativo al noleggio per centri elettrocontabili ed assimilati.

Manutenzioni: Nel 2023 tale voce ha avuto un aumento rispetto al 2022, così come rappresentato nella seguente tabella:

	Consuntivo A 2023	Consuntivo B 2022	Variazione A-B
Manut. ordin. sugli immobili e loro pertinenze	2.524.632	3.534.742	-1.010.109
Manut. ordin. sugli impianti e macchinari	8.993.365	7.846.844	1.146.521
Manut. ordin. sugli automez. (sanit. e non sanit.)	58.760	73.230	-14.470
Manut. ordin. su attrezz. tecnico scientif. sanit.	5.950.930	5.736.130	214.799
Manut. ord. su attr. tec. scien. san. per la ricerca	-	1.536	-1.536
Manut. ordin. su mobili e arredi	184	6.846	-6.662
Manut. ordin. su macchine elettrocont. ed elettron.	7.185	3.765	3.420
Totale	17.535.057	17.203.094	331.963

A tal proposito è opportuno evidenziare che i costi delle manutenzioni, per la loro natura, hanno andamenti altalenanti nel corso dell'esercizio e spesso trattasi di interventi che vengono effettuati in quanto ritenuti necessari a mantenere in condizioni di efficienza e sicurezza le strutture aziendali particolarmente vetuste.

Il costo comprende la manutenzione agli impianti di cui alla convenzione Consip per "la fornitura di servizio integrato energia e dei servizi connessi per le Pubbliche Amministrazioni" stipulata dall'ASL BR ed il costo risente delle lavorazioni extra canone eseguite dalla ditta manutentrice non ancora fatturate ma stimate dall'Area Gestione Tecnica al fine di scongiurare la determinazione di future sopravvenienze passive.

I costi per la manutenzione di attrezzature sanitarie comprende il costo per il servizio di fornitura in Service di sistemi analitici, reagenti e materiale di consumo occorrenti alle UU.OO. di Patologia clinica. Il suddetto servizio comprende anche il noleggio delle attrezzature di attrezzature sanitarie (i cui costi sono esposti nella voce Godimento beni di terzi). Inoltre il costo per la manutenzione delle attrezzature sanitarie comprende il servizio in global service con gestione full-risk della manutenzione delle apparecchiature sanitarie dell'Azienda Sanitaria Locale di Brindisi.

Consulenze: Il costo comprende anche la spesa per le prestazioni erogate ex art. 55 del CCNL da parte del personale sanitario dipendente. A tal proposito, si evidenzia che il costo di tali prestazioni, in aumento rispetto al 2022, è determinato dalle prestazioni aggiuntive erogate dal personale dipendente delle Unità Operative in cui sono state riscontrate criticità, anche in relazione al tipo di attività svolta ed alla necessità di assicurare i Livelli di Assistenza all'utenza.

La voce comprende anche i costi per le consulenze erogate dal personale dipendente, i quali sono interamente coperti dai relativi proventi fatturati ai soggetti ai soggetti richiedenti le stesse (CTU, CTP, ecc.).

Le altre consulenze (sanitarie e non sanitarie) che compongono il presente raggruppamento sono in lieve aumento rispetto ai valori del 2022.

	A	B	C=A-B	
	Bilancio 2023	Bilancio 2022	var.ass	var.%
Consulenze Sanitarie	402	149.270	-148.868	-99,73%
Consulenze non Sanitarie	270.609	90.707	179.902	198,33%
Totale complessivo	271.011	239.977	31.033,92	12,93%

Come già sopra specificato, il servizio ADI consente, nei casi di patologie che possono essere curate a domicilio, di evitare il ricorso ai ricoveri ospedalieri con conseguenti effetti positivi sia di tipo socio-economico. Dalla seguente tabella si evidenzia un aumento della spesa per il servizio ADI che, in precedenza, aveva subito una riduzione in seguito al blocco degli accessi domiciliari dovuti alle misure di contenimento della pandemia da Covid-19.

	A	B	C=A-B	
	Bilancio 2023	Bilancio 2022	var.ass	var.%
ADI	11.740.281	10.664.611	1.075.669,90	10,09%
costi per collaborazioni coordinate e continuative	43.573	51.087	-7.514,89	-14,71%
Consulenze sanitarie e non sanitarie	271.011	239.977	31.033,92	12,93%
Altre collaborazioni e prestazioni di lavoro - area non sanitaria	33.271	25.592	7.679,00	30,01%
Altri servizi sanitari da privato	1.991.044	1.878.784	112.259,84	
Totale complessivo	14.079.180	12.860.052	1.219.127,77	9,48%

Utenze: il costo presenta un lieve aumento rispetto all'anno 2022 ed in particolare si rileva un incremento dei costi per energia elettrica.

Altri costi: il valore della voce, in aumento rispetto al 2022 di circa €/000 418 è determinata prevalentemente, dai compensi per partecipazione a commissioni e altri organismi, dai compensi della Direzione Strategica e da quelli del personale borsista.

Ammortamenti: Il calcolo degli ammortamenti delle immobilizzazioni immateriali e

materiali è stato effettuato sulla base delle indicazioni di cui al D. lgs 118/11 che, tra l'altro, ha modificato le aliquote di ammortamento da applicare a partire dall'anno 2012. Il costo dell'ammortamento è stato parzialmente neutralizzato dal correlativo ricavo per utilizzo di contributi in conto capitale, così come già specificato nel paragrafo relativo ai ricavi (voce “utilizzo contributi in conto capitale”).

Accantonamenti: si rimanda a quanto già commentato nel paragrafo dedicato alle Passività - Fondi rischi ed Oneri.

Gli oneri finanziari sono formati, per la quasi totalità, da “Interessi moratori e rivalutazione monetaria”.

Oneri straordinari: Il valore presenta una riduzione rispetto al 2022 di circa €/000 1.099. Anche per gli oneri straordinari nel 2020 sono state effettuate delle operazioni contabili straordinarie rientranti nel percorso di certificazione dello Stato Patrimoniale.

Si precisa che l'Azienda, anche al fine pervenire ad una riduzione di tale voce, ha introdotto la procedura dell'ordine informatizzato per ogni tipologia di acquisto. Tale procedura, già avviata da questa ASL, appare sicuramente in linea con le disposizioni regionali previste dal DIF 2014, che hanno disposto che tutte le Aziende del SSR debbano provvedere all'emissione dell'ordine informatizzato per gli acquisti di beni e servizi. Quest'Azienda, inoltre, per le medesime finalità sopra esposte, ha adottato la Delibera n.1856 del 30.06.2011, con cui ha definito lo “scadenziario dei flussi informativi per gli adempimenti contabili”: tale delibera rappresenta lo strumento attraverso il quale le varie articolazioni aziendali provvedono a comunicare i fatti amministrativi non ancora contabilizzati al fine del rispetto del principio della competenza economica.

Da ultimo è opportuno evidenziare che, al fine di ridurre al minimo l'insorgenza del fenomeno delle “sopravvenienze passive”, quest'Azienda provvede ad effettuare la verifica dell'avvenuta registrazione in contabilità delle fatture pervenute (sia elettroniche che cartacee). Infatti grazie all'utilizzo della piattaforma dei crediti commerciali attivata dal MEF per la registrazione delle fatture elettroniche, periodicamente si provvede ad effettuare l'incrocio tra le fatture presenti sulla suddetta piattaforma con quelle inserite nella contabilità aziendale.

Oneri tributari: la voce ha avuto un incremento nel 2023 pari a complessivi €/000 617 ed è determinata prevalentemente dai costi per Irap (€/000 15.889 il cui aumento è correlato alla variazione del costo del personale dipendente). La voce, altresì, contiene i valori di altre imposte quali l'IRES istituzionale (€/000 199) ed altre imposte tasse e tributi (€/000 1.743).

6.2 – Relazione sui costi per livelli essenziali di assistenza e relazione sugli scostamenti

Si riportano, in allegato, il modello ministeriale LA relativo all'esercizio 2023 e quello relativo all'esercizio precedente.

Si precisa che con la Delibera del Presidente del Consiglio dei Ministri del 30.04.2019 è stata autorizzata l'adozione dei nuovi modelli di rilevazione Modello SP, Modello CE, Modello LA e Modello CP unitamente alle relative linee guida.

5. Fatti di rilievo avvenuti dopo la chiusura dell'esercizio

E' opportuno evidenziare che nel 2024 continueranno a prodursi gli effetti negativi determinati dalla situazione di instabilità internazionale generata in particolar modo dalla guerra in Ucraina e dal conflitto Israele-Palestinese, che dal punto di vista economico ha prodotto significativi effetti soprattutto per il costo delle materie prime e dell'energia e che non è escluso che possa verificarsi nuovamente nel corso dell'anno 2024.

6. Proposta di copertura/perdita destinazione dell'utile

Il Bilancio d'esercizio 2023 presenta un risultato economico positivo di € 10.535 che verrà utilizzato conformemente a quanto stabilito dall'art. 30 del D.lgs 118/2011 che stabilisce quanto segue *"L'eventuale risultato positivo di esercizio degli enti di cui alle lettere b), punto i), c) e d) del comma 2 dell'articolo 19 è portato a ripiano delle eventuali perdite di esercizi precedenti. L'eventuale eccedenza è accantonata a riserva ovvero, limitatamente agli enti di cui alle lettere b) punto i), e c) del comma 2 dell'articolo 19, è reso disponibile per il ripiano delle perdite del servizio sanitario regionale. Resta fermo quanto stabilito dall'articolo 1, comma 6, dell'Intesa Stato-Regioni in materia sanitaria per il triennio 2010-2013, sancita nella riunione della conferenza permanente per i rapporti fra lo Stato, le regioni e le province autonome di Trento e di Bolzano del 3 dicembre 2009.*


Dall'analisi dei dati economico-patrimoniali e sanitari esposti nella presente relazione, si evidenzia che continuano a consolidarsi i risultati positivi realizzati da quest'Azienda negli ultimi anni, sebbene siano stati sostenuti nel 2023 maggiori costi rispetto al 2022, necessari a garantire l'erogazione dei Livelli Essenziali di Assistenza all'utenza servita dall'ASL BR.

Occorre precisare che quest'Azienda continuerà a porre in essere le azioni mirate al miglioramento del livello dell'efficienza aziendale (come già commentato nei paragrafi precedenti) come ad esempio, quelle previste nel piano aziendale per la razionalizzazione ed il contenimento della spesa farmaceutica e dei dispositivi medici, o le iniziative previste nelle linee di indirizzo per la programmazione e la riqualificazione della spesa socio sanitaria. Si continueranno, inoltre, a portare avanti tutte le altre attività riguardanti il monitoraggio ed il miglioramento della performance aziendale.

Si confida, inoltre che gli sforzi economici e organizzativi che saranno compiuti da quest'Azienda trovino adeguata copertura dalle risorse che saranno assegnate dalla Regione Puglia, in modo da rendere l'azione amministrativa aziendale più efficace ed efficiente, con conseguenti effetti positivi sia sui livelli di assistenza sanitaria da erogare alla popolazione servita dall'ASL BR, sia sul mantenimento dell'equilibrio economico finanziario aziendale.

IL DIRETTORE GENERALE

(Dott. Maurizio De Nuccio)



Modello LA anno 2023

Modello LA anno 2022

Modello LA 2023 vs 2022

		Macrovoc economiche	Consumi di esercizio		Costi per acquisti di servizi		
			Beni sanitari	Beni non sanitari	prestazioni sanitarie	servizi sanitari per erogazione di prestazioni	servizi non sanitari
			1.01	1.02	2.01	2.02	2.03
PREVENZIONE COLLETTIVA E SANITA' PUBBLICA							
1A100		Sorveglianza, prevenzione e controllo delle malattie infettive e parassitarie, inclusi i programmi vaccinali	13.911.584	-	-	-	-
1A110	1A110	Vaccinazioni	4.012.330	-	-	-	-
1A120	1A120	Altri interventi per la sorveglianza, prevenzione e controllo delle malattie infettive e parassitarie	9.899.253	-	-	-	-
1B100		Tutela della salute e della sicurezza degli ambienti aperti e confinati	21.068	28.072	-	107.213	608.577
1C100		Sorveglianza, prevenzione e tutela della salute e sicurezza nei luoghi di lavoro	1.920	2.558	-	9.769	55.452
1D100		Salute animale e igiene urbana veterinaria	41.121	13.919	-	53.159	301.749
1E100		Sicurezza alimentare - Tutela della salute dei consumatori	4.940	6.582	-	25.139	142.700
1F100		Sorveglianza e prevenzione delle malattie croniche, inclusi la promozione di stili di vita sani ed i programmi organizzati di screening; sorveglianza e prevenzione nutrizionale	-	-	1.740.258	60.555	122.350
1F110	1F110	Screening oncologici	-	-	1.740.258	-	122.350
1F111	1F111	Programmi organizzati svolti in apposita Unità operativa/Centro di costo	-	-	1.740.258	-	122.350
1F112	1F112	Programmi organizzati svolti in ambito consultoriale/ambulatoriale territoriale	-	-	-	-	-
1F113	1F113	Programmi organizzati svolti in ambito ospedaliero	-	-	-	-	-
1F120	1F120	Altre attività di Sorveglianza e prevenzione delle malattie croniche, inclusi la promozione di stili di vita sani e prevenzione nutrizionale	-	-	-	60.555	-
1F121	1F121	Altre attività svolte in ambito extra-ospedaliero	-	-	-	60.555	-
1F122	1F122	Altre attività svolte in ambito ospedaliero	-	-	-	-	-
1G100		Attività medico legali per finalità pubbliche	-	-	-	-	-
1H100		Contributo Legge 210/92	-	-	-	4.000.574	-
19999		TOTALE PREVENZIONE COLLETTIVA E SANITA' PUBBLICA	13.980.632	51.131	1.740.258	4.256.409	1.230.826
ASSISTENZA DISTRETTUALE							
2A100		Assistenza sanitaria di base	-	-	40.689.250	-	-
2A110	2A110	Medicina generale	-	-	33.603.423	-	-
2A111	2A111	Medicina generale - Attività in convenzione	-	-	32.209.740	-	-
2A112	2A112	Medicina generale - Prestazioni erogate nelle cure domiciliari	-	-	10.217	-	-
2A113	2A113	Medicina generale - Prestazioni erogate presso strutture residenziali e semiresidenziali	-	-	4.741	-	-
2A114	2A114	Medicina generale - Programmi vaccinali	-	-	1.378.726	-	-
2A115	2A115	Medicina generale - Attività presso UCCP	-	-	-	-	-
2A116	2A116	Medicina generale - Attività presso - Ospedali di Comunità	-	-	-	-	-
2A120	2A120	Pediatria di libera scelta	-	-	7.085.827	-	-
2A121	2A121	Pediatria di libera scelta - Attività in convenzione	-	-	6.920.065	-	-
2A122	2A122	Pediatria di libera scelta - Prestazioni erogate nelle cure domiciliari	-	-	-	-	-
2A123	2A123	Pediatria di libera scelta - Programmi vaccinali	-	-	165.762	-	-
2A124	2A124	Pediatria di libera scelta - Attività presso UCCP	-	-	-	-	-
2A125	2A125	Pediatria di libera scelta - Attività presso Ospedali di Comunità	-	-	-	-	-
2A130	2A130	Altra assistenza sanitaria di base	-	-	-	-	-
2A131	2A131	Altra assistenza sanitaria di base : Assistenza distrettuale e UCCP	-	-	-	-	-
2A132	2A132	Altra assistenza sanitaria di base - Ospedali di Comunità	-	-	-	-	-
2B100		Continuità assistenziale	-	-	5.321.133	-	-
2C100		Assistenza ai turisti	-	-	-	-	-
2D100		Emergenza sanitaria territoriale	-	-	16.367.757	-	-
2E100		Assistenza farmaceutica	-	-	65.679.202	-	2.547.590
2E110	2E110	Assistenza farmaceutica erogata in regime di convenzione	-	-	55.778.675	-	-
2E120	2E120	Assistenza farmaceutica - erogazione diretta a livello territoriale	-	-	9.900.527	-	2.547.590
2E121	2E121	Assistenza farmaceutica - erogazione diretta a livello territoriale - Distribuzione Diretta	-	-	9.900.527	-	-
2E122	2E122	Assistenza farmaceutica - erogazione diretta a livello territoriale - Distribuzione Per Conto	-	-	-	-	2.547.590
2E130	2E130	Assistenza farmaceutica - erogazione diretta a livello ospedaliero	-	-	-	-	-
2F100		Assistenza integrativa e protesica	10.821.573	-	8.035.926	-	-
2F110	2F110	Assistenza integrativa-Totale	-	-	2.657.268	-	-
2F111	2F111	Assistenza integrativa - Presidi per persone affette da malattia diabetica o da malattie rare	-	-	1.396.764	-	-
2F112	2F112	Assistenza integrativa - Prodotti destinati a un'alimentazione particolare	-	-	1.260.503	-	-

		Macrovocci economiche	Consumi di esercizio		Costi per acquisti di servizi		
			Beni sanitari	Beni non sanitari	prestazioni sanitarie	servizi sanitari per erogazione di prestazioni	servizi non sanitari
			1.01	1.02	2.01	2.02	2.03
PREVENZIONE COLLETTIVA E SANITA' PUBBLICA							
2F113	2F113	<i>Assistenza integrativa - Dispositivi monouso</i>	-	-	-	-	-
2F120	2F120	<i>Assistenza protesica</i>	10.821.573	-	5.378.658	-	-
2G100		Assistenza specialistica ambulatoriale	61.309.535	728.188	38.316.685	12.487.869	46.029.654
2G110	2G110	<i>Assistenza specialistica ambulatoriale - Attività prodotta in ambito ospedaliero</i>	47.364.708	577.924	10.600.998	9.067.903	35.741.326
2G111	2G111	Assistenza specialistica ambulatoriale - Attività prodotta in ambito ospedaliero - Attività di laboratorio	3.633.953	138.171	4.636	1.838.013	8.511.197
2G112	2G112	Assistenza specialistica ambulatoriale - Attività prodotta in ambito ospedaliero - Diagnostica strumentale	13.916.894	142.369	-	1.887.783	8.770.357
2G113	2G113	Assistenza specialistica ambulatoriale - Attività prodotta in ambito ospedaliero - Attività clinica	29.813.860	297.385	10.596.361	5.342.106	18.459.772
2G114	2G114	Assistenza specialistica ambulatoriale - Attività prodotta in ambito ospedaliero - Farmaci ad alto costo rimborsati extra tariffa	-	-	-	-	-
2G115	2G115	Assistenza specialistica ambulatoriale - Attività prodotta in ambito ospedaliero - Dispositivi ad alto costo rimborsati extra tariffa	-	-	-	-	-
2G120	2G120	<i>Assistenza specialistica ambulatoriale - Attività prodotta in ambito distrettuale e da terzi</i>	13.944.827	150.263	27.534.772	3.419.966	10.288.328
2G121	2G121	Assistenza specialistica ambulatoriale - Attività prodotta in ambito distrettuale e da terzi - Attività di laboratorio	-	-	20.208.357	-	-
2G122	2G122	Assistenza specialistica ambulatoriale - Attività prodotta in ambito distrettuale e da terzi - Diagnostica strumentale	-	-	942.387	699.446	-
2G123	2G123	Assistenza specialistica ambulatoriale - Attività prodotta in ambito distrettuale e da terzi - Attività clinica	13.944.827	150.263	6.384.028	2.720.520	10.288.328
2G124	2G124	Assistenza specialistica ambulatoriale - Attività prodotta in ambito distrettuale e da terzi - Farmaci ad alto costo rimborsati extra - tariffa	-	-	-	-	-
2G125	2G125	Assistenza specialistica ambulatoriale - Attività prodotta in ambito distrettuale e da terzi - Dispositivi ad alto costo rimborsati extra - tariffa	-	-	-	-	-
2G130	2G130	<i>Assistenza specialistica ambulatoriale - Trasporto utenti</i>	-	-	180.916	-	-
2H100		Assistenza sociosanitaria distrettuale, domiciliare e territoriale	-	-	13.074.827	1.559.351	-
2H110	2H110	<i>Assistenza sociosanitaria distrettuale, domiciliare e territoriale - Cure domiciliari</i>	-	-	11.741.316	1.559.351	-
2H111	2H111	Cure domiciliari	-	-	11.741.316	1.559.351	-
2H112	2H112	Cure palliative domiciliari	-	-	-	-	-
2H120	2H120	<i>Assistenza sociosanitaria distrettuale, domiciliare e territoriale - Assistenza a minori, donne, coppie, famiglia (consultori)</i>	-	-	-	-	-
2H130	2H130	<i>Assistenza sociosanitaria distrettuale, domiciliare e territoriale - Assistenza ai minori con disturbi in ambito neuropsichiatrico e del neurosviluppo</i>	-	-	-	-	-
2H140	2H140	<i>Assistenza sociosanitaria distrettuale, domiciliare e territoriale - Assistenza alle persone con disturbi mentali</i>	-	-	-	-	-
2H150	2H150	<i>Assistenza sociosanitaria distrettuale, domiciliare e territoriale - Assistenza alle persone con disabilità</i>	-	-	1.333.511	-	-
2H160	2H160	<i>Assistenza sociosanitaria distrettuale, domiciliare e territoriale - Assistenza alle persone con dipendenze patologiche</i>	-	-	-	-	-
2I100		Assistenza sociosanitaria semi-residenziale	-	-	13.976.381	-	-
2I110	2I110	<i>Assistenza sociosanitaria semi-residenziale - Assistenza alle persone con disturbi mentali</i>	-	-	4.033.353	-	-
2I120	2I120	<i>Assistenza sociosanitaria semi-residenziale - Assistenza alle persone con disabilità</i>	-	-	4.207.683	-	-
2I130	2I130	<i>Assistenza sociosanitaria semi-residenziale - Assistenza alle persone con dipendenze patologiche</i>	-	-	-	-	-
2I140	2I140	<i>Assistenza sociosanitaria semi-residenziale - Assistenza alle persone non autosufficienti</i>	-	-	5.735.345	-	-
2I150	2I150	<i>Assistenza sociosanitaria semi-residenziale - assistenza ai minori con disturbi in ambito neuropsichiatrico e del neurosviluppo</i>	-	-	-	-	-
2J100		Assistenza sociosanitaria residenziale	-	-	34.006.459	-	-
2J110	2J110	<i>Assistenza sociosanitaria residenziale - Assistenza alle persone con disturbi mentali</i>	-	-	17.549.823	-	-
2J120	2J120	<i>Assistenza sociosanitaria residenziale - Assistenza alle persone con disabilità</i>	-	-	-	-	-
2J130	2J130	<i>Assistenza sociosanitaria residenziale - Assistenza alle persone con dipendenze patologiche</i>	-	-	1.784.549	-	-
2J140	2J140	<i>Assistenza sociosanitaria residenziale - Assistenza alle persone non autosufficienti</i>	-	-	14.672.087	-	-
2J150	2J150	<i>Assistenza sociosanitaria residenziale - Assistenza alle persone nella fase terminale della vita</i>	-	-	-	-	-
2J160	2J160	<i>Assistenza sociosanitaria residenziale - Assistenza ai minori con disturbi in ambito neuropsichiatrico e del neurosviluppo</i>	-	-	-	-	-
2K100		Assistenza termale	-	-	2.249.338	-	-
2L100		Assistenza presso strutture sanitarie interne alle carceri	-	-	101.563	-	-
29999		TOTALE ASSISTENZA DISTRETTUALE	72.131.108	728.188	237.818.522	14.047.219	48.577.245
ASSISTENZA OSPEDALIERA							
3A100		Attività di Pronto soccorso	1.438.174	14.709	-	195.084	913.085
3A110	3A110	<i>Attività diretta di Pronto soccorso e OBI</i>	1.438.174	14.709	-	195.084	913.085

		Macrovocci economiche	Consumi di esercizio		Costi per acquisti di servizi		
			Beni sanitari	Beni non sanitari	prestazioni sanitarie	servizi sanitari per erogazione di prestazioni	servizi non sanitari
			1.01	1.02	2.01	2.02	2.03
PREVENZIONE COLLETTIVA E SANITA' PUBBLICA							
3A111	3A111	<i>Attività diretta di PS e OBI per accessi non seguiti da ricovero</i>	1.164.292	11.908	-	157.933	733.731
3A112	3A112	<i>Attività diretta di PS e OBI per accessi seguiti da ricovero</i>	273.882	2.802	-	37.151	179.354
3A120		<i>Accertamenti diagnostici strumentali e consulenze in Pronto Soccorso per accessi non seguiti da ricovero</i>	-	-	-	-	-
3B100		Assistenza ospedaliera per acuti	51.848.197	530.403	90.505.908	7.033.047	33.836.796
3B110	3B110	<i>Assistenza ospedaliera per acuti - In Day Hospital</i>	1.126.035	11.519	1.965.599	152.743	709.621
3B120	3B120	<i>Assistenza ospedaliera per acuti - In Day Surgery</i>	480.126	4.912	838.105	65.128	302.573
3B130	3B130	<i>Assistenza ospedaliera per acuti - In degenza ordinaria</i>	50.242.036	513.972	87.702.203	6.815.176	32.824.602
3B140	3B140	<i>Assistenza ospedaliera per acuti - Farmaci ad alto costo rimborsati extra-tariffa</i>	-	-	-	-	-
3B150	3B150	<i>Assistenza ospedaliera per acuti - Dispositivi ad alto costo rimborsati extra-tariffa</i>	-	-	-	-	-
3C100		Assistenza ospedaliera per lungodegenti	756.278	7.737	1.320.155	102.587	477.860
3D100		Assistenza ospedaliera per riabilitazione	5.631.126	57.606	9.829.660	763.845	3.548.708
3E100		Trasporto sanitario assistito	-	-	-	-	-
3F100		Attività trasfusionale	150.046	-	-	-	-
3G100		Attività a supporto dei trapianti di cellule, organi e tessuti	-	-	-	-	-
3H100		Attività a supporto della donazione di cellule riproduttive	-	-	-	-	-
39999		TOTALE ASSISTENZA OSPEDALIERA	59.823.821	610.455	101.655.723	8.094.562	38.776.449
48888		TOTALE COSTI PER ATTIVITA' DI RICERCA	-	-	-	-	-
49999		TOTALE GENERALE	145.935.561	1.389.774	341.214.503	26.398.190	88.584.520

		Macrovoc economiche	Personale			
			Ruolo sanitario	Ruolo professionale	Ruolo tecnico	Ruolo amministrativo
			3.01	3.02	3.03	3.04
PREVENZIONE COLLETTIVA E SANITA' PUBBLICA						
1A100		Sorveglianza, prevenzione e controllo delle malattie infettive e parassitarie, inclusi i programmi vaccinali	3.485.653	-	-	139.426
1A110	1A110	Vaccinazioni	-	-	-	-
1A120	1A120	Altri interventi per la sorveglianza, prevenzione e controllo delle malattie infettive e parassitarie	3.485.653	-	-	139.426
1B100		Tutela della salute e della sicurezza degli ambienti aperti e confinati	6.891.668	15.736	353.928	653.827
1C100		Sorveglianza, prevenzione e tutela della salute e sicurezza nei luoghi di lavoro	627.950	1.434	32.249	59.575
1D100		Salute animale e igiene urbana veterinaria	3.430.087	7.802	175.487	324.185
1E100		Sicurezza alimentare - Tutela della salute dei consumatori	1.615.965	3.690	82.989	153.310
1F100		Sorveglianza e prevenzione delle malattie croniche, inclusi la promozione di stili di vita sani ed i programmi organizzati di screening; sorveglianza e prevenzione nutrizionale	-	-	-	-
1F110	1F110	Screening oncologici	-	-	-	-
1F111	1F111	Programmi organizzati svolti in apposita Unità operativa/Centro di costo	-	-	-	-
1F112	1F112	Programmi organizzati svolti in ambito consultoriale/ambulatoriale territoriale	-	-	-	-
1F113	1F113	Programmi organizzati svolti in ambito ospedaliero	-	-	-	-
1F120	1F120	Altre attività di Sorveglianza e prevenzione delle malattie croniche, inclusi la promozione di stili di vita sani e prevenzione nutrizionale	-	-	-	-
1F121	1F121	Altre attività svolte in ambito extra-ospedaliero	-	-	-	-
1F122	1F122	Altre attività svolte in ambito ospedaliero	-	-	-	-
1G100		Attività medico legali per finalità pubbliche	-	-	-	-
1H100		Contributo Legge 210/92	-	-	-	-
19999		TOTALE PREVENZIONE COLLETTIVA E SANITA' PUBBLICA	16.051.323	28.661	644.653	1.330.323
ASSISTENZA DISTRETTUALE						
2A100		Assistenza sanitaria di base	-	-	-	-
2A110	2A110	Medicina generale	-	-	-	-
2A111	2A111	Medicina generale - Attività in convenzione	-	-	-	-
2A112	2A112	Medicina generale - Prestazioni erogate nelle cure domiciliari	-	-	-	-
2A113	2A113	Medicina generale - Prestazioni erogate presso strutture residenziali e semiresidenziali	-	-	-	-
2A114	2A114	Medicina generale - Programmi vaccinali	-	-	-	-
2A115	2A115	Medicina generale - Attività presso UCCP	-	-	-	-
2A116	2A116	Medicina generale - Attività presso - Ospedali di Comunità	-	-	-	-
2A120	2A120	Pediatria di libera scelta	-	-	-	-
2A121	2A121	Pediatria di libera scelta - Attività in convenzione	-	-	-	-
2A122	2A122	Pediatria di libera scelta - Prestazioni erogate nelle cure domiciliari	-	-	-	-
2A123	2A123	Pediatria di libera scelta - Programmi vaccinali	-	-	-	-
2A124	2A124	Pediatria di libera scelta - Attività presso UCCP	-	-	-	-
2A125	2A125	Pediatria di libera scelta - Attività presso Ospedali di Comunità	-	-	-	-
2A130	2A130	Altra assistenza sanitaria di base	-	-	-	-
2A131	2A131	Altra assistenza sanitaria di base : Assistenza distrettuale e UCCP	-	-	-	-
2A132	2A132	Altra assistenza sanitaria di base - Ospedali di Comunità	-	-	-	-
2B100		Continuità assistenziale	-	-	-	-
2C100		Assistenza ai turisti	-	-	-	-
2D100		Emergenza sanitaria territoriale	-	-	-	-
2E100		Assistenza farmaceutica	-	-	-	-
2E110	2E110	Assistenza farmaceutica erogata in regime di convenzione	-	-	-	-
2E120	2E120	Assistenza farmaceutica - erogazione diretta a livello territoriale	-	-	-	-
2E121	2E121	Assistenza farmaceutica - erogazione diretta a livello territoriale - Distribuzione Diretta	-	-	-	-
2E122	2E122	Assistenza farmaceutica - erogazione diretta a livello territoriale - Distribuzione Per Conto	-	-	-	-
2E130	2E130	Assistenza farmaceutica - erogazione diretta a livello ospedaliero	-	-	-	-
2F100		Assistenza integrativa e protesica	-	-	-	-
2F110	2F110	Assistenza integrativa-Totale	-	-	-	-
2F111	2F111	Assistenza integrativa - Presidi per persone affette da malattia diabetica o da malattie rare	-	-	-	-
2F112	2F112	Assistenza integrativa - Prodotti destinati a un'alimentazione particolare	-	-	-	-

Macrovocci economiche		Personale				
		Ruolo sanitario	Ruolo professionale	Ruolo tecnico	Ruolo amministrativo	
		3.01	3.02	3.03	3.04	
PREVENZIONE COLLETTIVA E SANITA' PUBBLICA						
2F113	2F113	Assistenza integrativa - Dispositivi monouso	-	-	-	-
2F120	2F120	Assistenza protesica	-	-	-	-
2G100		Assistenza specialistica ambulatoriale	94.941.902	508.764	13.509.221	7.223.661
2G110	2G110	Assistenza specialistica ambulatoriale - Attività prodotta in ambito ospedaliero	75.559.157	415.105	10.964.791	5.760.953
2G111	2G111	Assistenza specialistica ambulatoriale - Attività prodotta in ambito ospedaliero - Attività di laboratorio	15.166.509	112.846	2.563.599	1.303.992
2G112	2G112	Assistenza specialistica ambulatoriale - Attività prodotta in ambito ospedaliero - Diagnostica strumentale	19.173.623	95.534	2.670.559	1.428.393
2G113	2G113	Assistenza specialistica ambulatoriale - Attività prodotta in ambito ospedaliero - Attività clinica	41.219.025	206.725	5.730.633	3.028.568
2G114	2G114	Assistenza specialistica ambulatoriale - Attività prodotta in ambito ospedaliero - Farmaci ad alto costo rimborsati extra tariffa	-	-	-	-
2G115	2G115	Assistenza specialistica ambulatoriale - Attività prodotta in ambito ospedaliero - Dispositivi ad alto costo rimborsati extra tariffa	-	-	-	-
2G120	2G120	Assistenza specialistica ambulatoriale - Attività prodotta in ambito distrettuale e da terzi	19.382.746	93.659	2.544.430	1.462.708
2G121	2G121	Assistenza specialistica ambulatoriale - Attività prodotta in ambito distrettuale e da terzi - Attività di laboratorio	-	-	-	-
2G122	2G122	Assistenza specialistica ambulatoriale - Attività prodotta in ambito distrettuale e da terzi - Diagnostica strumentale	-	-	-	-
2G123	2G123	Assistenza specialistica ambulatoriale - Attività prodotta in ambito distrettuale e da terzi - Attività clinica	19.382.746	93.659	2.544.430	1.462.708
2G124	2G124	Assistenza specialistica ambulatoriale - Attività prodotta in ambito distrettuale e da terzi - Farmaci ad alto costo rimborsati extra - tariffa	-	-	-	-
2G125	2G125	Assistenza specialistica ambulatoriale - Attività prodotta in ambito distrettuale e da terzi - Dispositivi ad alto costo rimborsati extra - tariffa	-	-	-	-
2G130	2G130	Assistenza specialistica ambulatoriale - Trasporto utenti	-	-	-	-
2H100		Assistenza sociosanitaria distrettuale, domiciliare e territoriale	-	-	-	-
2H110	2H110	Assistenza sociosanitaria distrettuale, domiciliare e territoriale - Cure domiciliari	-	-	-	-
2H111	2H111	Cure domiciliari	-	-	-	-
2H112	2H112	Cure palliative domiciliari	-	-	-	-
2H120	2H120	Assistenza sociosanitaria distrettuale, domiciliare e territoriale - Assistenza a minori, donne, coppie, famiglia (consultori)	-	-	-	-
2H130	2H130	Assistenza sociosanitaria distrettuale, domiciliare e territoriale - Assistenza ai minori con disturbi in ambito neuropsichiatrico e del neurosviluppo	-	-	-	-
2H140	2H140	Assistenza sociosanitaria distrettuale, domiciliare e territoriale - Assistenza alle persone con disturbi mentali	-	-	-	-
2H150	2H150	Assistenza sociosanitaria distrettuale, domiciliare e territoriale - Assistenza alle persone con disabilità	-	-	-	-
2H160	2H160	Assistenza sociosanitaria distrettuale, domiciliare e territoriale - Assistenza alle persone con dipendenze patologiche	-	-	-	-
2I100		Assistenza sociosanitaria semi-residenziale	-	-	-	-
2I110	2I110	Assistenza sociosanitaria semi-residenziale - Assistenza alle persone con disturbi mentali	-	-	-	-
2I120	2I120	Assistenza sociosanitaria semi-residenziale - Assistenza alle persone con disabilità	-	-	-	-
2I130	2I130	Assistenza sociosanitaria semi-residenziale - Assistenza alle persone con dipendenze patologiche	-	-	-	-
2I140	2I140	Assistenza sociosanitaria semi-residenziale - Assistenza alle persone non autosufficienti	-	-	-	-
2I150	2I150	Assistenza sociosanitaria semi-residenziale - assistenza ai minori con disturbi in ambito neuropsichiatrico e del neurosviluppo	-	-	-	-
2J100		Assistenza sociosanitaria residenziale	-	-	-	-
2J110	2J110	Assistenza sociosanitaria residenziale - Assistenza alle persone con disturbi mentali	-	-	-	-
2J120	2J120	Assistenza sociosanitaria residenziale - Assistenza alle persone con disabilità	-	-	-	-
2J130	2J130	Assistenza sociosanitaria residenziale - Assistenza alle persone con dipendenze patologiche	-	-	-	-
2J140	2J140	Assistenza sociosanitaria residenziale - Assistenza alle persone non autosufficienti	-	-	-	-
2J150	2J150	Assistenza sociosanitaria residenziale - Assistenza alle persone nella fase terminale della vita	-	-	-	-
2J160	2J160	Assistenza sociosanitaria residenziale - Assistenza ai minori con disturbi in ambito neuropsichiatrico e del neurosviluppo	-	-	-	-
2K100		Assistenza termale	-	-	-	-
2L100		Assistenza presso strutture sanitarie interne alle carceri	-	-	-	-
29999		TOTALE ASSISTENZA DISTRETTUALE	94.941.902	508.764	13.509.221	7.223.661
ASSISTENZA OSPEDALIERA						
3A100		Attività di Pronto soccorso	1.987.758	9.872	271.968	147.610
3A110	3A110	Attività diretta di Pronto soccorso e OBI	1.987.758	9.872	271.968	147.610

		Macrovocì economiche	Personale			
			Ruolo sanitario	Ruolo professionale	Ruolo tecnico	Ruolo amministrativo
			3.01	3.02	3.03	3.04
PREVENZIONE COLLETTIVA E SANITA' PUBBLICA						
3A111	3A111	Attività diretta di PS e OBI per accessi non seguiti da ricovero	1.610.425	7.992	220.176	119.500
3A112	3A112	Attività diretta di PS e OBI per accessi seguiti da ricovero	377.333	1.880	51.793	28.110
3A120		Accertamenti diagnostici strumentali e consulenze in Pronto Soccorso per accessi non seguiti da ricovero	-	-	-	-
3B100		Assistenza ospedaliera per acuti	71.689.688	355.916	9.804.844	5.321.562
3B110	3B110	Assistenza ospedaliera per acuti - In Day Hospital	1.551.364	7.730	212.941	115.573
3B120	3B120	Assistenza ospedaliera per acuti - In Day Surgery	661.481	3.296	90.795	49.279
3B130	3B130	Assistenza ospedaliera per acuti - In degenza ordinaria	69.476.844	344.890	9.501.108	5.156.710
3B140	3B140	Assistenza ospedaliera per acuti - Farmaci ad alto costo rimborsati extra-tariffa	-	-	-	-
3B150	3B150	Assistenza ospedaliera per acuti - Dispositivi ad alto costo rimborsati extra-tariffa	-	-	-	-
3C100		Assistenza ospedaliera per lungodegenti	1.041.942	5.192	143.017	77.622
3D100		Assistenza ospedaliera per riabilitazione	7.758.131	38.655	1.064.884	577.964
3E100		Trasporto sanitario assistito	-	-	-	-
3F100		Attività trasfusionale	-	-	-	-
3G100		Attività a supporto dei trapianti di cellule, organi e tessuti	-	-	-	-
3H100		Attività a supporto della donazione di cellule riproduttive	-	-	-	-
39999		TOTALE ASSISTENZA OSPEDALIERA	82.477.518	409.635	11.284.713	6.124.759
48888		TOTALE COSTI PER ATTIVITA' DI RICERCA	-	-	-	-
49999		TOTALE GENERALE	193.470.743	947.061	25.438.587	14.678.743

		Macro voci economiche	Ammortamenti	Sopravvenienze Insistenze	Altri costi	Oneri finanziari, svalutazioni, minusvalenze	Totale
			4	5	6	7	Totale
PREVENZIONE COLLETTIVA E SANITA' PUBBLICA							
1A100		Sorveglianza, prevenzione e controllo delle malattie infettive e parassitarie, inclusi i programmi vaccinali	-	-	418.278	-	17.954.940
1A110	1A110	Vaccinazioni	-	-	-	-	4.012.330
1A120	1A120	Altri interventi per la sorveglianza, prevenzione e controllo delle malattie infettive e parassitarie	-	-	418.278	-	13.942.610
1B100		Tutela della salute e della sicurezza degli ambienti aperti e confinati	120.855	9.358	692.126	332	9.502.759
1C100		Sorveglianza, prevenzione e tutela della salute e sicurezza nei luoghi di lavoro	11.012	853	63.065	30	865.866
1D100		Salute animale e igiene urbana veterinaria	59.923	4.640	343.175	165	4.755.410
1E100		Sicurezza alimentare - Tutela della salute dei consumatori	28.338	2.194	162.290	78	2.228.216
		Sorveglianza e prevenzione delle malattie croniche, inclusi la promozione di stili di vita sani ed i programmi organizzati di screening; sorveglianza e prevenzione nutrizionale	-	-	-	-	1.923.163
1F100	1F110	Screening oncologici	-	-	-	-	1.862.608
1F111	1F111	Programmi organizzati svolti in apposita Unità operativa/Centro di costo	-	-	-	-	1.862.608
1F112	1F112	Programmi organizzati svolti in ambito consultoriale/ambulatoriale territoriale	-	-	-	-	-
1F113	1F113	Programmi organizzati svolti in ambito ospedaliero	-	-	-	-	-
1F120	1F120	Altre attività di Sorveglianza e prevenzione delle malattie croniche, inclusi la promozione di stili di vita sani e prevenzione nutrizionale	-	-	-	-	60.555
1F121	1F121	Altre attività svolte in ambito extra-ospedaliero	-	-	-	-	60.555
1F122	1F122	Altre attività svolte in ambito ospedaliero	-	-	-	-	-
1G100		Attività medico legali per finalità pubbliche	-	-	-	-	-
1H100		Contributo Legge 210/92	-	-	-	-	4.000.574
19999		TOTALE PREVENZIONE COLLETTIVA E SANITA' PUBBLICA	220.129	17.045	1.678.934	605	41.230.929
ASSISTENZA DISTRETTUALE							
2A100		Assistenza sanitaria di base	-	-	-	-	40.689.250
2A110	2A110	Medicina generale	-	-	-	-	33.603.423
2A111	2A111	Medicina generale - Attività in convenzione	-	-	-	-	32.209.740
2A112	2A112	Medicina generale - Prestazioni erogate nelle cure domiciliari	-	-	-	-	10.217
2A113	2A113	Medicina generale - Prestazioni erogate presso strutture residenziali e semiresidenziali	-	-	-	-	4.741
2A114	2A114	Medicina generale - Programmi vaccinali	-	-	-	-	1.378.726
2A115	2A115	Medicina generale - Attività presso UCCP	-	-	-	-	-
2A116	2A116	Medicina generale - Attività presso - Ospedali di Comunità	-	-	-	-	-
2A120	2A120	Pediatria di libera scelta	-	-	-	-	7.085.827
2A121	2A121	Pediatria di libera scelta - Attività in convenzione	-	-	-	-	6.920.065
2A122	2A122	Pediatria di libera scelta - Prestazioni erogate nelle cure domiciliari	-	-	-	-	-
2A123	2A123	Pediatria di libera scelta - Programmi vaccinali	-	-	-	-	165.762
2A124	2A124	Pediatria di libera scelta - Attività presso UCCP	-	-	-	-	-
2A125	2A125	Pediatria di libera scelta - Attività presso Ospedali di Comunità	-	-	-	-	-
2A130	2A130	Altra assistenza sanitaria di base	-	-	-	-	-
2A131	2A131	Altra assistenza sanitaria di base : Assistenza distrettuale e UCCP	-	-	-	-	-
2A132	2A132	Altra assistenza sanitaria di base - Ospedali di Comunità	-	-	-	-	-
2B100		Continuità assistenziale	-	-	-	-	5.321.133
2C100		Assistenza ai turisti	-	-	-	-	-
2D100		Emergenza sanitaria territoriale	-	-	-	-	16.367.757
2E100		Assistenza farmaceutica	-	-	-	-	68.226.792
2E110	2E110	Assistenza farmaceutica erogata in regime di convenzione	-	-	-	-	55.778.675
2E120	2E120	Assistenza farmaceutica - erogazione diretta a livello territoriale	-	-	-	-	12.448.117
2E121	2E121	Assistenza farmaceutica - erogazione diretta a livello territoriale - Distribuzione Diretta	-	-	-	-	9.900.527
2E122	2E122	Assistenza farmaceutica - erogazione diretta a livello territoriale - Distribuzione Per Conto	-	-	-	-	2.547.590
2E130	2E130	Assistenza farmaceutica - erogazione diretta a livello ospedaliero	-	-	-	-	-
2F100		Assistenza integrativa e protesica	-	-	-	-	18.857.499
2F110	2F110	Assistenza integrativa-Totale	-	-	-	-	2.657.268
2F111	2F111	Assistenza integrativa - Presidi per persone affette da malattia diabetica o da malattie rare	-	-	-	-	1.396.764
2F112	2F112	Assistenza integrativa - Prodotti destinati a un'alimentazione particolare	-	-	-	-	1.260.503

		Macrovocì economiche	Ammortamenti	Sopravvenienze Insussistenze	Altri costi	Oneri finanziari, svalutazioni, minusvalenze	Totale
			4	5	6	7	Totale
PREVENZIONE COLLETTIVA E SANITA' PUBBLICA							
2F113	2F113	<i>Assistenza integrativa - Dispositivi monouso</i>	-	-	-	-	-
2F120	2F120	<i>Assistenza protesica</i>	-	-	-	-	16.200.231
2G100		Assistenza specialistica ambulatoriale	8.037.781	415.070	2.548.681	9.639	286.066.651
2G110	2G110	<i>Assistenza specialistica ambulatoriale - Attività prodotta in ambito ospedaliero</i>	6.470.672	295.372	1.990.702	6.345	204.815.956
2G111	2G111	Assistenza specialistica ambulatoriale - Attività prodotta in ambito ospedaliero - Attività di laboratorio	1.525.071	82.868	144.666	1.829	35.027.352
2G112	2G112	Assistenza specialistica ambulatoriale - Attività prodotta in ambito ospedaliero - Diagnostica strumentale	1.571.492	80.159	580.079	1.885	50.319.127
2G113	2G113	Assistenza specialistica ambulatoriale - Attività prodotta in ambito ospedaliero - Attività clinica	3.374.109	132.345	1.265.956	2.632	119.469.478
2G114		Assistenza specialistica ambulatoriale - Attività prodotta in ambito ospedaliero - Farmaci ad alto costo rimborsati extra tariffa	-	-	-	-	-
2G115	2G115	Assistenza specialistica ambulatoriale - Attività prodotta in ambito ospedaliero - Dispositivi ad alto costo rimborsati extra tariffa	-	-	-	-	-
2G120	2G120	<i>Assistenza specialistica ambulatoriale - Attività prodotta in ambito distrettuale e da terzi</i>	1.567.109	119.697	557.979	3.294	81.069.779
2G121	2G121	Assistenza specialistica ambulatoriale - Attività prodotta in ambito distrettuale e da terzi - Attività di laboratorio	-	-	-	-	20.208.357
2G122	2G122	Assistenza specialistica ambulatoriale - Attività prodotta in ambito distrettuale e da terzi - Diagnostica strumentale	-	-	-	-	1.641.832
2G123	2G123	Assistenza specialistica ambulatoriale - Attività prodotta in ambito distrettuale e da terzi - Attività clinica	1.567.109	119.697	557.979	3.294	59.219.589
2G124	2G124	Assistenza specialistica ambulatoriale - Attività prodotta in ambito distrettuale e da terzi - Farmaci ad alto costo rimborsati extra - tariffa	-	-	-	-	-
2G125	2G125	Assistenza specialistica ambulatoriale - Attività prodotta in ambito distrettuale e da terzi - Dispositivi ad alto costo rimborsati extra - tariffa	-	-	-	-	-
2G130	2G130	<i>Assistenza specialistica ambulatoriale - Trasporto utenti</i>	-	-	-	-	180.916
2H100		Assistenza sociosanitaria distrettuale, domiciliare e territoriale	-	-	-	-	14.634.178
2H110	2H110	<i>Assistenza sociosanitaria distrettuale, domiciliare e territoriale - Cure domiciliari</i>	-	-	-	-	13.300.667
2H111	2H111	Cure domiciliari	-	-	-	-	13.300.667
2H112	2H112	Cure palliative domiciliari	-	-	-	-	-
2H120	2H120	<i>Assistenza sociosanitaria distrettuale, domiciliare e territoriale - Assistenza a minori, donne, coppie, famiglia (consultori)</i>	-	-	-	-	-
2H130	2H130	<i>Assistenza sociosanitaria distrettuale, domiciliare e territoriale - Assistenza ai minori con disturbi in ambito neuropsichiatrico e del neurosviluppo</i>	-	-	-	-	-
2H140	2H140	<i>Assistenza sociosanitaria distrettuale, domiciliare e territoriale - Assistenza alle persone con disturbi mentali</i>	-	-	-	-	-
2H150	2H150	<i>Assistenza sociosanitaria distrettuale, domiciliare e territoriale - Assistenza alle persone con disabilità</i>	-	-	-	-	1.333.511
2H160	2H160	<i>Assistenza sociosanitaria distrettuale, domiciliare e territoriale - Assistenza alle persone con dipendenze patologiche</i>	-	-	-	-	-
2I100		Assistenza sociosanitaria semi-residenziale	-	-	-	-	13.976.381
2I110	2I110	<i>Assistenza sociosanitaria semi-residenziale - Assistenza alle persone con disturbi mentali</i>	-	-	-	-	4.033.353
2I120	2I120	<i>Assistenza sociosanitaria semi-residenziale - Assistenza alle persone con disabilità</i>	-	-	-	-	4.207.683
2I130	2I130	<i>Assistenza sociosanitaria semi-residenziale - Assistenza alle persone con dipendenze patologiche</i>	-	-	-	-	-
2I140	2I140	<i>Assistenza sociosanitaria semi-residenziale - Assistenza alle persone non autosufficienti</i>	-	-	-	-	5.735.345
2I150	2I150	<i>Assistenza sociosanitaria semi-residenziale - assistenza ai minori con disturbi in ambito neuropsichiatrico e del neurosviluppo</i>	-	-	-	-	-
2J100		Assistenza sociosanitaria residenziale	-	-	-	-	34.006.459
2J110	2J110	<i>Assistenza sociosanitaria residenziale - Assistenza alle persone con disturbi mentali</i>	-	-	-	-	17.549.823
2J120	2J120	<i>Assistenza sociosanitaria residenziale - Assistenza alle persone con disabilità</i>	-	-	-	-	-
2J130	2J130	<i>Assistenza sociosanitaria residenziale - Assistenza alle persone con dipendenze patologiche</i>	-	-	-	-	1.784.549
2J140	2J140	<i>Assistenza sociosanitaria residenziale - Assistenza alle persone non autosufficienti</i>	-	-	-	-	14.672.087
2J150	2J150	<i>Assistenza sociosanitaria residenziale - Assistenza alle persone nella fase terminale della vita</i>	-	-	-	-	-
2J160	2J160	<i>Assistenza sociosanitaria residenziale - Assistenza ai minori con disturbi in ambito neuropsichiatrico e del neurosviluppo</i>	-	-	-	-	-
2K100		Assistenza termale	-	-	-	-	2.249.338
2L100		Assistenza presso strutture sanitarie interne alle carceri	-	-	-	-	101.563
29999		TOTALE ASSISTENZA DISTRETTUALE	8.037.781	415.070	2.548.681	9.639	500.497.001
ASSISTENZA OSPEDALIERA							
3A100		Attività di Pronto soccorso	162.398	8.284	59.945	195	5.209.083
3A110	3A110	<i>Attività diretta di Pronto soccorso e OBI</i>	162.398	8.284	59.945	195	5.209.083

		Macrovocci economiche	Ammortamenti	Sopravvenienze Insussistenze	Altri costi	Oneri finanziari, svalutazioni, minusvalenze	Totale
			4	5	6	7	Totale
PREVENZIONE COLLETTIVA E SANITA' PUBBLICA							
3A111	3A111	<i>Attività diretta di PS e OBI per accessi non seguiti da ricovero</i>	131.472	6.706	48.530	158	4.212.822
3A112	3A112	<i>Attività diretta di PS e OBI per accessi seguiti da ricovero</i>	30.927	1.578	11.416	37	996.262
3A120		<i>Accertamenti diagnostici strumentali e consulenze in Pronto Soccorso per accessi non seguiti da ricovero</i>	-	-	-	-	-
3B100		Assistenza ospedaliera per acuti	5.854.684	298.636	5.658.146	7.021	282.744.847
3B110	3B110	<i>Assistenza ospedaliera per acuti - In Day Hospital</i>	127.151	6.486	46.935	152	6.033.849
3B120	3B120	<i>Assistenza ospedaliera per acuti - In Day Surgery</i>	54.216	2.765	3.476.215	65	6.028.956
3B130	3B130	<i>Assistenza ospedaliera per acuti - In degenza ordinaria</i>	5.673.316	289.385	2.134.996	6.804	270.682.041
3B140	3B140	<i>Assistenza ospedaliera per acuti - Farmaci ad alto costo rimborsati extra-tariffa</i>	-	-	-	-	-
3B150	3B150	<i>Assistenza ospedaliera per acuti - Dispositivi ad alto costo rimborsati extra-tariffa</i>	-	-	-	-	-
3C100		Assistenza ospedaliera per lungodegenti	85.399	4.356	31.523	102	4.053.770
3D100		Assistenza ospedaliera per riabilitazione	635.865	32.434	234.715	763	30.174.354
3E100		Trasporto sanitario assistito	-	-	-	-	-
3F100		Attività trasfusionale	-	-	-	-	150.046
3G100		Attività a supporto dei trapianti di cellule, organi e tessuti	-	-	-	-	-
3H100		Attività a supporto della donazione di cellule riproduttive	-	-	-	-	-
39999		TOTALE ASSISTENZA OSPEDALIERA	6.738.346	343.710	5.984.330	8.081	322.332.101
48888		TOTALE COSTI PER ATTIVITA' DI RICERCA	-	-	-	-	-
49999		TOTALE GENERALE	14.996.256	775.824	10.211.944	18.324	864.060.031

		Macrovoc economiche	Consumi di esercizio		Costi per acquisti di servizi		
			Beni sanitari	Beni non sanitari	prestazioni sanitarie	servizi sanitari per erogazione di prestazioni	servizi non sanitari
			1.01	1.02	2.01	2.02	2.03
PREVENZIONE COLLETTIVA E SANITA' PUBBLICA							
1A100		Sorveglianza, prevenzione e controllo delle malattie infettive e parassitarie, inclusi i programmi vaccinali	14.492.115	-	-	-	-
1A110	1A110	Vaccinazioni	4.592.862	-	-	-	-
1A120	1A120	Altri interventi per la sorveglianza, prevenzione e controllo delle malattie infettive e parassitarie	9.899.253	-	-	-	-
1B100		Tutela della salute e della sicurezza degli ambienti aperti e confinati	154.076	36.462	2.570	97.493	736.375
1C100		Sorveglianza, prevenzione e tutela della salute e sicurezza nei luoghi di lavoro	14.039	3.322	234	8.883	67.096
1D100		Salute animale e igiene urbana veterinaria	128.311	18.079	1.274	48.340	365.114
1E100		Sicurezza alimentare - Tutela della salute dei consumatori	36.128	8.550	603	22.860	172.666
1F100		Sorveglianza e prevenzione delle malattie croniche, inclusi la promozione di stili di vita sani ed i programmi organizzati di screening; sorveglianza e prevenzione nutrizionale	-	-	1.523.787	91.425	-
1F110	1F110	Screening oncologici	-	-	1.523.787	-	-
1F111	1F111	Programmi organizzati svolti in apposita Unità operativa/Centro di costo	-	-	1.523.787	-	-
1F112	1F112	Programmi organizzati svolti in ambito consultoriale/ambulatoriale territoriale	-	-	-	-	-
1F113	1F113	Programmi organizzati svolti in ambito ospedaliero	-	-	-	-	-
1F120	1F120	Altre attività di Sorveglianza e prevenzione delle malattie croniche, inclusi la promozione di stili di vita sani e prevenzione nutrizionale	-	-	-	91.425	-
1F121	1F121	Altre attività svolte in ambito extra-ospedaliero	-	-	-	91.425	-
1F122	1F122	Altre attività svolte in ambito ospedaliero	-	-	-	-	-
1G100		Attività medico legali per finalità pubbliche	-	-	-	-	-
1H100		Contributo Legge 210/92	-	-	-	3.731.040	-
19999		TOTALE PREVENZIONE COLLETTIVA E SANITA' PUBBLICA	14.824.669	66.413	1.528.469	4.000.042	1.341.252
ASSISTENZA DISTRETTUALE							
2A100		Assistenza sanitaria di base	-	-	41.230.951	-	-
2A110	2A110	Medicina generale	-	-	34.114.833	-	-
2A111	2A111	Medicina generale - Attività in convenzione	-	-	32.699.939	-	-
2A112	2A112	Medicina generale - Prestazioni erogate nelle cure domiciliari	-	-	10.372	-	-
2A113	2A113	Medicina generale - Prestazioni erogate presso strutture residenziali e semiresidenziali	-	-	4.813	-	-
2A114	2A114	Medicina generale - Programmi vaccinali	-	-	1.399.708	-	-
2A115	2A115	Medicina generale - Attività presso UCCP	-	-	-	-	-
2A116	2A116	Medicina generale - Attività presso - Ospedali di Comunità	-	-	-	-	-
2A120	2A120	Pediatria di libera scelta	-	-	7.116.118	-	-
2A121	2A121	Pediatria di libera scelta - Attività in convenzione	-	-	6.949.647	-	-
2A122	2A122	Pediatria di libera scelta - Prestazioni erogate nelle cure domiciliari	-	-	-	-	-
2A123	2A123	Pediatria di libera scelta - Programmi vaccinali	-	-	166.471	-	-
2A124	2A124	Pediatria di libera scelta - Attività presso UCCP	-	-	-	-	-
2A125	2A125	Pediatria di libera scelta - Attività presso Ospedali di Comunità	-	-	-	-	-
2A130	2A130	Altra assistenza sanitaria di base	-	-	-	-	-
2A131	2A131	Altra assistenza sanitaria di base : Assistenza distrettuale e UCCP	-	-	-	-	-
2A132	2A132	Altra assistenza sanitaria di base - Ospedali di Comunità	-	-	-	-	-
2B100		Continuità assistenziale	-	-	5.910.670	-	-
2C100		Assistenza ai turisti	-	-	-	-	-
2D100		Emergenza sanitaria territoriale	-	-	15.757.304	-	-
2E100		Assistenza farmaceutica	-	-	65.724.498	-	2.309.427
2E110	2E110	Assistenza farmaceutica erogata in regime di convenzione	-	-	54.605.852	-	-
2E120	2E120	Assistenza farmaceutica - erogazione diretta a livello territoriale	-	-	11.118.646	-	2.309.427
2E121	2E121	Assistenza farmaceutica - erogazione diretta a livello territoriale - Distribuzione Diretta	-	-	11.118.646	-	-
2E122	2E122	Assistenza farmaceutica - erogazione diretta a livello territoriale - Distribuzione Per Conto	-	-	-	-	2.309.427
2E130	2E130	Assistenza farmaceutica - erogazione diretta a livello ospedaliero	-	-	-	-	-
2F100		Assistenza integrativa e protesica	9.526.480	-	8.642.290	-	-
2F110	2F110	Assistenza integrativa-Totale	-	-	3.441.680	-	-
2F111	2F111	Assistenza integrativa - Presidi per persone affette da malattia diabetica o da malattie rare	-	-	1.809.082	-	-
2F112	2F112	Assistenza integrativa - Prodotti destinati a un'alimentazione particolare	-	-	1.632.598	-	-

		Macrovocci economiche	Consumi di esercizio		Costi per acquisti di servizi		
			Beni sanitari	Beni non sanitari	prestazioni sanitarie	servizi sanitari per erogazione di prestazioni	servizi non sanitari
			1.01	1.02	2.01	2.02	2.03
PREVENZIONE COLLETTIVA E SANITA' PUBBLICA							
2F113	2F113	<i>Assistenza integrativa - Dispositivi monouso</i>	-	-	-	-	-
2F120	2F120	<i>Assistenza protesica</i>	9.526.480	-	5.200.610	-	-
2G100		Assistenza specialistica ambulatoriale	60.258.725	833.499	35.326.855	12.164.046	49.357.459
2G110	2G110	<i>Assistenza specialistica ambulatoriale - Attività prodotta in ambito ospedaliero</i>	46.447.417	669.416	10.661.741	9.490.594	39.640.944
2G111	2G111	Assistenza specialistica ambulatoriale - Attività prodotta in ambito ospedaliero - Attività di laboratorio	3.408.126	158.095	10.962	1.931.388	9.361.992
2G112	2G112	Assistenza specialistica ambulatoriale - Attività prodotta in ambito ospedaliero - Diagnostica strumentale	13.717.829	162.972	15.666	1.990.959	9.650.751
2G113	2G113	Assistenza specialistica ambulatoriale - Attività prodotta in ambito ospedaliero - Attività clinica	29.321.461	348.349	10.635.113	5.568.247	20.628.200
2G114	2G114	Assistenza specialistica ambulatoriale - Attività prodotta in ambito ospedaliero - Farmaci ad alto costo rimborsati extra tariffa	-	-	-	-	-
2G115	2G115	Assistenza specialistica ambulatoriale - Attività prodotta in ambito ospedaliero - Dispositivi ad alto costo rimborsati extra tariffa	-	-	-	-	-
2G120	2G120	<i>Assistenza specialistica ambulatoriale - Attività prodotta in ambito distrettuale e da terzi</i>	13.811.308	164.083	24.554.534	2.673.452	9.716.515
2G121	2G121	Assistenza specialistica ambulatoriale - Attività prodotta in ambito distrettuale e da terzi - Attività di laboratorio	-	-	18.397.754	-	-
2G122	2G122	Assistenza specialistica ambulatoriale - Attività prodotta in ambito distrettuale e da terzi - Diagnostica strumentale	-	-	1.147.315	50.636	-
2G123	2G123	Assistenza specialistica ambulatoriale - Attività prodotta in ambito distrettuale e da terzi - Attività clinica	13.811.308	164.083	5.009.464	2.622.815	9.716.515
2G124	2G124	Assistenza specialistica ambulatoriale - Attività prodotta in ambito distrettuale e da terzi - Farmaci ad alto costo rimborsati extra - tariffa	-	-	-	-	-
2G125	2G125	Assistenza specialistica ambulatoriale - Attività prodotta in ambito distrettuale e da terzi - Dispositivi ad alto costo rimborsati extra - tariffa	-	-	-	-	-
2G130	2G130	<i>Assistenza specialistica ambulatoriale - Trasporto utenti</i>	-	-	110.580	-	-
2H100		Assistenza sociosanitaria distrettuale, domiciliare e territoriale	-	-	11.960.066	1.430.229	-
2H110	2H110	<i>Assistenza sociosanitaria distrettuale, domiciliare e territoriale - Cure domiciliari</i>	-	-	10.671.189	1.430.229	-
2H111	2H111	Cure domiciliari	-	-	10.671.189	1.430.229	-
2H112	2H112	Cure palliative domiciliari	-	-	-	-	-
2H120	2H120	<i>Assistenza sociosanitaria distrettuale, domiciliare e territoriale - Assistenza a minori, donne, coppie, famiglia (consultori)</i>	-	-	-	-	-
2H130	2H130	<i>Assistenza sociosanitaria distrettuale, domiciliare e territoriale - Assistenza ai minori con disturbi in ambito neuropsichiatrico e del neurosviluppo</i>	-	-	-	-	-
2H140	2H140	<i>Assistenza sociosanitaria distrettuale, domiciliare e territoriale - Assistenza alle persone con disturbi mentali</i>	-	-	-	-	-
2H150	2H150	<i>Assistenza sociosanitaria distrettuale, domiciliare e territoriale - Assistenza alle persone con disabilità</i>	-	-	1.288.877	-	-
2H160	2H160	<i>Assistenza sociosanitaria distrettuale, domiciliare e territoriale - Assistenza alle persone con dipendenze patologiche</i>	-	-	-	-	-
2I100		Assistenza sociosanitaria semi-residenziale	-	-	11.260.448	-	-
2I110	2I110	<i>Assistenza sociosanitaria semi-residenziale - Assistenza alle persone con disturbi mentali</i>	-	-	3.132.735	-	-
2I120	2I120	<i>Assistenza sociosanitaria semi-residenziale - Assistenza alle persone con disabilità</i>	-	-	2.140.239	-	-
2I130	2I130	<i>Assistenza sociosanitaria semi-residenziale - Assistenza alle persone con dipendenze patologiche</i>	-	-	-	-	-
2I140	2I140	<i>Assistenza sociosanitaria semi-residenziale - Assistenza alle persone non autosufficienti</i>	-	-	5.987.474	-	-
2I150	2I150	<i>Assistenza sociosanitaria semi-residenziale - assistenza ai minori con disturbi in ambito neuropsichiatrico e del neurosviluppo</i>	-	-	-	-	-
2J100		Assistenza sociosanitaria residenziale	-	-	29.217.375	-	-
2J110	2J110	<i>Assistenza sociosanitaria residenziale - Assistenza alle persone con disturbi mentali</i>	-	-	15.647.601	-	-
2J120	2J120	<i>Assistenza sociosanitaria residenziale - Assistenza alle persone con disabilità</i>	-	-	-	-	-
2J130	2J130	<i>Assistenza sociosanitaria residenziale - Assistenza alle persone con dipendenze patologiche</i>	-	-	1.581.535	-	-
2J140	2J140	<i>Assistenza sociosanitaria residenziale - Assistenza alle persone non autosufficienti</i>	-	-	11.988.239	-	-
2J150	2J150	<i>Assistenza sociosanitaria residenziale - Assistenza alle persone nella fase terminale della vita</i>	-	-	-	-	-
2J160	2J160	<i>Assistenza sociosanitaria residenziale - Assistenza ai minori con disturbi in ambito neuropsichiatrico e del neurosviluppo</i>	-	-	-	-	-
2K100		Assistenza termale	-	-	1.896.505	-	-
2L100		Assistenza presso strutture sanitarie interne alle carceri	-	-	148.472	-	-
29999		TOTALE ASSISTENZA DISTRETTUALE	69.785.205	833.499	227.075.435	13.594.275	51.666.886
ASSISTENZA OSPEDALIERA							
3A100		Attività di Pronto soccorso	1.417.602	16.842	1.619	205.746	997.310
3A110	3A110	<i>Attività diretta di Pronto soccorso e OBI</i>	1.417.602	16.842	1.619	205.746	997.310
3A111	3A111	<i>Attività diretta di PS e OBI per accessi non seguiti da ricovero</i>	1.147.638	13.634	1.311	166.564	807.385

		Macrovocci economiche	Consumi di esercizio		Costi per acquisti di servizi		
			Beni sanitari	Beni non sanitari	prestazioni sanitarie	servizi sanitari per erogazione di prestazioni	servizi non sanitari
			1.01	1.02	2.01	2.02	2.03
PREVENZIONE COLLETTIVA E SANITA' PUBBLICA							
3A112	3A112	<i>Attività diretta di PS e OBI per accessi seguiti da ricovero</i>	269.964	3.207	308	39.182	189.925
3A120	3A120	<i>Accertamenti diagnostici strumentali e consulenze in Pronto Soccorso per accessi non seguiti da ricovero</i>	-	-	-	-	-
3B100		Assistenza ospedaliera per acuti	51.106.567	607.163	82.736.194	7.419.333	35.954.432
3B110	3B110	<i>Assistenza ospedaliera per acuti - In Day Hospital</i>	1.109.928	13.186	1.796.857	161.132	780.855
3B120	3B120	<i>Assistenza ospedaliera per acuti - In Day Surgery</i>	473.258	5.622	766.156	68.705	332.946
3B130	3B130	<i>Assistenza ospedaliera per acuti - In degenza ordinaria</i>	49.523.381	588.354	80.173.180	7.189.496	34.840.631
3B140	3B140	<i>Assistenza ospedaliera per acuti - Farmaci ad alto costo rimborsati extra-tariffa</i>	-	-	-	-	-
3B150	3B150	<i>Assistenza ospedaliera per acuti - Dispositivi ad alto costo rimborsati extra-tariffa</i>	-	-	-	-	-
3C100		Assistenza ospedaliera per lungodegenti	745.461	8.856	1.206.823	108.221	524.446
3D100		Assistenza ospedaliera per riabilitazione	5.550.579	65.943	8.985.807	805.798	3.904.937
3E100		Trasporto sanitario assistito	-	-	-	-	-
3F100		Attività trasfusoriale	140.905	-	-	-	-
3G100		Attività a supporto dei trapianti di cellule, organi e tessuti	-	-	-	-	-
3H100		Attività a supporto della donazione di cellule riproduttive	-	-	-	-	-
39999		TOTALE ASSISTENZA OSPEDALIERA	58.961.114	698.803	92.930.443	8.539.099	41.381.125
48888		TOTALE COSTI PER ATTIVITA' DI RICERCA	-	-	-	-	-
49999		TOTALE GENERALE	143.570.989	1.598.715	321.534.347	26.133.415	94.389.263

		Macrovoc economiche	Personale			
			Ruolo sanitario	Ruolo professionale	Ruolo tecnico	Ruolo amministrativo
			3.01	3.02	3.03	3.04
PREVENZIONE COLLETTIVA E SANITA' PUBBLICA						
1A100		Sorveglianza, prevenzione e controllo delle malattie infettive e parassitarie, inclusi i programmi vaccinali	3.485.653	-	-	139.426
1A110	1A110	Vaccinazioni	-	-	-	-
1A120	1A120	Altri interventi per la sorveglianza, prevenzione e controllo delle malattie infettive e parassitarie	3.485.653	-	-	139.426
1B100		Tutela della salute e della sicurezza degli ambienti aperti e confinati	7.097.418	15.426	340.133	710.052
1C100		Sorveglianza, prevenzione e tutela della salute e sicurezza nei luoghi di lavoro	646.698	1.406	30.992	64.698
1D100		Salute animale e igiene urbana veterinaria	3.519.089	7.648	168.647	352.063
1E100		Sicurezza alimentare - Tutela della salute dei consumatori	1.664.209	3.617	79.755	166.494
1F100		Sorveglianza e prevenzione delle malattie croniche, inclusi la promozione di stili di vita sani ed i programmi organizzati di screening; sorveglianza e prevenzione nutrizionale	-	-	-	-
1F110	1F110	Screening oncologici	-	-	-	-
1F111	1F111	Programmi organizzati svolti in apposita Unità operativa/Centro di costo	-	-	-	-
1F112	1F112	Programmi organizzati svolti in ambito consultoriale/ambulatoriale territoriale	-	-	-	-
1F113	1F113	Programmi organizzati svolti in ambito ospedaliero	-	-	-	-
1F120	1F120	Altre attività di Sorveglianza e prevenzione delle malattie croniche, inclusi la promozione di stili di vita sani e prevenzione nutrizionale	-	-	-	-
1F121	1F121	Altre attività svolte in ambito extra-ospedaliero	-	-	-	-
1F122	1F122	Altre attività svolte in ambito ospedaliero	-	-	-	-
1G100		Attività medico legali per finalità pubbliche	-	-	-	-
1H100		Contributo Legge 210/92	-	-	-	-
19999		TOTALE PREVENZIONE COLLETTIVA E SANITA' PUBBLICA	16.413.067	28.097	619.527	1.432.733
ASSISTENZA DISTRETTUALE						
2A100		Assistenza sanitaria di base	-	-	-	-
2A110	2A110	Medicina generale	-	-	-	-
2A111	2A111	Medicina generale - Attività in convenzione	-	-	-	-
2A112	2A112	Medicina generale - Prestazioni erogate nelle cure domiciliari	-	-	-	-
2A113	2A113	Medicina generale - Prestazioni erogate presso strutture residenziali e semiresidenziali	-	-	-	-
2A114	2A114	Medicina generale - Programmi vaccinali	-	-	-	-
2A115	2A115	Medicina generale - Attività presso UCCP	-	-	-	-
2A116	2A116	Medicina generale - Attività presso - Ospedali di Comunità	-	-	-	-
2A120	2A120	Pediatria di libera scelta	-	-	-	-
2A121	2A121	Pediatria di libera scelta - Attività in convenzione	-	-	-	-
2A122	2A122	Pediatria di libera scelta - Prestazioni erogate nelle cure domiciliari	-	-	-	-
2A123	2A123	Pediatria di libera scelta - Programmi vaccinali	-	-	-	-
2A124	2A124	Pediatria di libera scelta - Attività presso UCCP	-	-	-	-
2A125	2A125	Pediatria di libera scelta - Attività presso Ospedali di Comunità	-	-	-	-
2A130	2A130	Altra assistenza sanitaria di base	-	-	-	-
2A131	2A131	Altra assistenza sanitaria di base : Assistenza distrettuale e UCCP	-	-	-	-
2A132	2A132	Altra assistenza sanitaria di base - Ospedali di Comunità	-	-	-	-
2B100		Continuità assistenziale	-	-	-	-
2C100		Assistenza ai turisti	-	-	-	-
2D100		Emergenza sanitaria territoriale	-	-	-	-
2E100		Assistenza farmaceutica	-	-	-	-
2E110	2E110	Assistenza farmaceutica erogata in regime di convenzione	-	-	-	-
2E120	2E120	Assistenza farmaceutica - erogazione diretta a livello territoriale	-	-	-	-
2E121	2E121	Assistenza farmaceutica - erogazione diretta a livello territoriale - Distribuzione Diretta	-	-	-	-
2E122	2E122	Assistenza farmaceutica - erogazione diretta a livello territoriale - Distribuzione Per Conto	-	-	-	-
2E130	2E130	Assistenza farmaceutica - erogazione diretta a livello ospedaliero	-	-	-	-
2F100		Assistenza integrativa e protesica	-	-	-	-
2F110	2F110	Assistenza integrativa-Totale	-	-	-	-
2F111	2F111	Assistenza integrativa - Presidi per persone affette da malattia diabetica o da malattie rare	-	-	-	-
2F112	2F112	Assistenza integrativa - Prodotti destinati a un'alimentazione particolare	-	-	-	-

		Macrovocì economiche	Personale			
			Ruolo sanitario	Ruolo professionale	Ruolo tecnico	Ruolo amministrativo
			3.01	3.02	3.03	3.04
PREVENZIONE COLLETTIVA E SANITA' PUBBLICA						
2F113	2F113	<i>Assistenza integrativa - Dispositivi monouso</i>	-	-	-	-
2F120	2F120	<i>Assistenza protesica</i>	-	-	-	-
2G100		Assistenza specialistica ambulatoriale	95.141.810	450.164	11.857.723	7.539.964
2G110	2G110	<i>Assistenza specialistica ambulatoriale - Attività prodotta in ambito ospedaliero</i>	75.725.996	361.544	9.523.410	6.028.198
2G111	2G111	Assistenza specialistica ambulatoriale - Attività prodotta in ambito ospedaliero - Attività di laboratorio	15.221.744	85.386	2.249.141	1.317.180
2G112	2G112	Assistenza specialistica ambulatoriale - Attività prodotta in ambito ospedaliero - Diagnostica strumentale	19.284.402	88.019	2.318.513	1.501.534
2G113	2G113	Assistenza specialistica ambulatoriale - Attività prodotta in ambito ospedaliero - Attività clinica	41.219.850	188.139	4.955.755	3.209.485
2G114	2G114	Assistenza specialistica ambulatoriale - Attività prodotta in ambito ospedaliero - Farmaci ad alto costo rimborsati extra tariffa	-	-	-	-
2G115	2G115	Assistenza specialistica ambulatoriale - Attività prodotta in ambito ospedaliero - Dispositivi ad alto costo rimborsati extra tariffa	-	-	-	-
2G120	2G120	<i>Assistenza specialistica ambulatoriale - Attività prodotta in ambito distrettuale e da terzi</i>	19.415.814	88.619	2.334.313	1.511.766
2G121	2G121	Assistenza specialistica ambulatoriale - Attività prodotta in ambito distrettuale e da terzi - Attività di laboratorio	-	-	-	-
2G122	2G122	Assistenza specialistica ambulatoriale - Attività prodotta in ambito distrettuale e da terzi - Diagnostica strumentale	-	-	-	-
2G123	2G123	Assistenza specialistica ambulatoriale - Attività prodotta in ambito distrettuale e da terzi - Attività clinica	19.415.814	88.619	2.334.313	1.511.766
2G124	2G124	Assistenza specialistica ambulatoriale - Attività prodotta in ambito distrettuale e da terzi - Farmaci ad alto costo rimborsati extra - tariffa	-	-	-	-
2G125	2G125	Assistenza specialistica ambulatoriale - Attività prodotta in ambito distrettuale e da terzi - Dispositivi ad alto costo rimborsati extra - tariffa	-	-	-	-
2G130	2G130	<i>Assistenza specialistica ambulatoriale - Trasporto utenti</i>	-	-	-	-
2H100		Assistenza sociosanitaria distrettuale, domiciliare e territoriale	-	-	-	-
2H110	2H110	<i>Assistenza sociosanitaria distrettuale, domiciliare e territoriale - Cure domiciliari</i>	-	-	-	-
2H111	2H111	Cure domiciliari	-	-	-	-
2H112	2H112	Cure palliative domiciliari	-	-	-	-
2H120	2H120	<i>Assistenza sociosanitaria distrettuale, domiciliare e territoriale - Assistenza a minori, donne, coppie, famiglia (consultori)</i>	-	-	-	-
2H130	2H130	<i>Assistenza sociosanitaria distrettuale, domiciliare e territoriale - Assistenza ai minori con disturbi in ambito neuropsichiatrico e del neurosviluppo</i>	-	-	-	-
2H140	2H140	<i>Assistenza sociosanitaria distrettuale, domiciliare e territoriale - Assistenza alle persone con disturbi mentali</i>	-	-	-	-
2H150	2H150	<i>Assistenza sociosanitaria distrettuale, domiciliare e territoriale - Assistenza alle persone con disabilità</i>	-	-	-	-
2H160	2H160	<i>Assistenza sociosanitaria distrettuale, domiciliare e territoriale - Assistenza alle persone con dipendenze patologiche</i>	-	-	-	-
2I100		Assistenza sociosanitaria semi-residenziale	-	-	-	-
2I110	2I110	<i>Assistenza sociosanitaria semi-residenziale - Assistenza alle persone con disturbi mentali</i>	-	-	-	-
2I120	2I120	<i>Assistenza sociosanitaria semi-residenziale - Assistenza alle persone con disabilità</i>	-	-	-	-
2I130	2I130	<i>Assistenza sociosanitaria semi-residenziale - Assistenza alle persone con dipendenze patologiche</i>	-	-	-	-
2I140	2I140	<i>Assistenza sociosanitaria semi-residenziale - Assistenza alle persone non autosufficienti</i>	-	-	-	-
2I150	2I150	<i>Assistenza sociosanitaria semi-residenziale - assistenza ai minori con disturbi in ambito neuropsichiatrico e del neurosviluppo</i>	-	-	-	-
2J100		Assistenza sociosanitaria residenziale	-	-	-	-
2J110	2J110	<i>Assistenza sociosanitaria residenziale - Assistenza alle persone con disturbi mentali</i>	-	-	-	-
2J120	2J120	<i>Assistenza sociosanitaria residenziale - Assistenza alle persone con disabilità</i>	-	-	-	-
2J130	2J130	<i>Assistenza sociosanitaria residenziale - Assistenza alle persone con dipendenze patologiche</i>	-	-	-	-
2J140	2J140	<i>Assistenza sociosanitaria residenziale - Assistenza alle persone non autosufficienti</i>	-	-	-	-
2J150	2J150	<i>Assistenza sociosanitaria residenziale - Assistenza alle persone nella fase terminale della vita</i>	-	-	-	-
2J160	2J160	<i>Assistenza sociosanitaria residenziale - Assistenza ai minori con disturbi in ambito neuropsichiatrico e del neurosviluppo</i>	-	-	-	-
2K100		Assistenza termale	-	-	-	-
2L100		Assistenza presso strutture sanitarie interne alle carceri	-	-	-	-
29999		TOTALE ASSISTENZA DISTRETTUALE	95.141.810	450.164	11.857.723	7.539.964
ASSISTENZA OSPEDALIERA						
3A100		Attività di Pronto soccorso	1.992.853	9.096	239.596	155.169
3A110	3A110	<i>Attività diretta di Pronto soccorso e OBI</i>	1.992.853	9.096	239.596	155.169
3A111	3A111	<i>Attività diretta di PS e OBI per accessi non seguiti da ricovero</i>	1.613.340	7.364	193.968	125.619

		Macrovocì economiche	Personale			
			Ruolo sanitario	Ruolo professionale	Ruolo tecnico	Ruolo amministrativo
			3.01	3.02	3.03	3.04
PREVENZIONE COLLETTIVA E SANITA' PUBBLICA						
3A112	3A112	<i>Attività diretta di PS e OBI per accessi seguiti da ricovero</i>	379.513	1.732	45.628	29.550
3A120	3A120	<i>Accertamenti diagnostici strumentali e consulenze in Pronto Soccorso per accessi non seguiti da ricovero</i>	-	-	-	-
3B100		Assistenza ospedaliera per acuti	71.845.162	327.922	8.637.757	5.594.051
3B110	3B110	<i>Assistenza ospedaliera per acuti - In Day Hospital</i>	1.560.327	7.122	187.594	121.491
3B120	3B120	<i>Assistenza ospedaliera per acuti - In Day Surgery</i>	665.303	3.037	79.988	51.802
3B130	3B130	<i>Assistenza ospedaliera per acuti - In degenza ordinaria</i>	69.619.533	317.763	8.370.175	5.420.757
3B140	3B140	<i>Assistenza ospedaliera per acuti - Farmaci ad alto costo rimborsati extra-tariffa</i>	-	-	-	-
3B150	3B150	<i>Assistenza ospedaliera per acuti - Dispositivi ad alto costo rimborsati extra-tariffa</i>	-	-	-	-
3C100		Assistenza ospedaliera per lungodegenti	1.047.962	4.783	125.994	81.597
3D100		Assistenza ospedaliera per riabilitazione	7.802.955	35.615	938.129	607.558
3E100		Trasporto sanitario assistito	-	-	-	-
3F100		Attività trasfusionale	-	-	-	-
3G100		Attività a supporto dei trapianti di cellule, organi e tessuti	-	-	-	-
3H100		Attività a supporto della donazione di cellule riproduttive	-	-	-	-
39999		TOTALE ASSISTENZA OSPEDALIERA	82.688.932	377.416	9.941.475	6.438.375
48888		TOTALE COSTI PER ATTIVITA' DI RICERCA	-	-	-	-
49999		TOTALE GENERALE	194.243.808	855.676	22.418.725	15.411.071

		Macro voci economiche	Ammortamenti	Sopravvenienze Insussistenze	Altri costi	Oneri finanziari, svalutazioni, minusvalenze	Totale
			4	5	6	7	Totale
PREVENZIONE COLLETTIVA E SANITA' PUBBLICA							
1A100		Sorveglianza, prevenzione e controllo delle malattie infettive e parassitarie, inclusi i programmi vaccinali	-	-	418.278	-	18.535.472
1A110	1A110	Vaccinazioni	-	-	-	-	4.592.862
1A120	1A120	Altri interventi per la sorveglianza, prevenzione e controllo delle malattie infettive e parassitarie	-	-	418.278	-	13.942.610
1B100		Tutela della salute e della sicurezza degli ambienti aperti e confinati	102.944	17.495	620.443	1.064	9.931.952
1C100		Sorveglianza, prevenzione e tutela della salute e sicurezza nei luoghi di lavoro	9.380	1.594	56.533	97	904.973
1D100		Salute animale e igiene urbana veterinaria	51.043	8.674	307.632	528	4.976.442
1E100		Sicurezza alimentare - Tutela della salute dei consumatori	24.138	4.102	145.482	249	2.328.854
1F100		Sorveglianza e prevenzione delle malattie croniche, inclusi la promozione di stili di vita sani ed i programmi organizzati di screening; sorveglianza e prevenzione nutrizionale	-	-	-	-	1.615.213
1F110	1F110	Screening oncologici	-	-	-	-	1.523.787
1F111	1F111	Programmi organizzati svolti in apposita Unità operativa/Centro di costo	-	-	-	-	1.523.787
1F112	1F112	Programmi organizzati svolti in ambito consultoriale/ambulatoriale territoriale	-	-	-	-	-
1F113	1F113	Programmi organizzati svolti in ambito ospedaliero	-	-	-	-	-
1F120	1F120	Altre attività di Sorveglianza e prevenzione delle malattie croniche, inclusi la promozione di stili di vita sani e prevenzione nutrizionale	-	-	-	-	91.425
1F121	1F121	Altre attività svolte in ambito extra-ospedaliero	-	-	-	-	91.425
1F122	1F122	Altre attività svolte in ambito ospedaliero	-	-	-	-	-
1G100		Attività medico legali per finalità pubbliche	-	-	-	-	-
1H100		Contributo Legge 210/92	-	-	-	-	3.731.040
19999		TOTALE PREVENZIONE COLLETTIVA E SANITA' PUBBLICA	187.505	31.866	1.548.368	1.938	42.023.945
ASSISTENZA DISTRETTUALE							
2A100		Assistenza sanitaria di base	-	-	-	-	41.230.951
2A110	2A110	Medicina generale	-	-	-	-	34.114.833
2A111	2A111	Medicina generale - Attività in convenzione	-	-	-	-	32.699.939
2A112	2A112	Medicina generale - Prestazioni erogate nelle cure domiciliari	-	-	-	-	10.372
2A113	2A113	Medicina generale - Prestazioni erogate presso strutture residenziali e semiresidenziali	-	-	-	-	4.813
2A114	2A114	Medicina generale - Programmi vaccinali	-	-	-	-	1.399.708
2A115	2A115	Medicina generale - Attività presso UCCP	-	-	-	-	-
2A116	2A116	Medicina generale - Attività presso - Ospedali di Comunità	-	-	-	-	-
2A120	2A120	Pediatria di libera scelta	-	-	-	-	7.116.118
2A121	2A121	Pediatria di libera scelta - Attività in convenzione	-	-	-	-	6.949.647
2A122	2A122	Pediatria di libera scelta - Prestazioni erogate nelle cure domiciliari	-	-	-	-	-
2A123	2A123	Pediatria di libera scelta - Programmi vaccinali	-	-	-	-	166.471
2A124	2A124	Pediatria di libera scelta - Attività presso UCCP	-	-	-	-	-
2A125	2A125	Pediatria di libera scelta - Attività presso Ospedali di Comunità	-	-	-	-	-
2A130	2A130	Altra assistenza sanitaria di base	-	-	-	-	-
2A131	2A131	Altra assistenza sanitaria di base : Assistenza distrettuale e UCCP	-	-	-	-	-
2A132	2A132	Altra assistenza sanitaria di base - Ospedali di Comunità	-	-	-	-	-
2B100		Continuità assistenziale	-	-	-	-	5.910.670
2C100		Assistenza ai turisti	-	-	-	-	-
2D100		Emergenza sanitaria territoriale	-	-	-	-	15.757.304
2E100		Assistenza farmaceutica	-	-	-	-	68.033.925
2E110	2E110	Assistenza farmaceutica erogata in regime di convenzione	-	-	-	-	54.605.852
2E120	2E120	Assistenza farmaceutica - erogazione diretta a livello territoriale	-	-	-	-	13.428.073
2E121	2E121	Assistenza farmaceutica - erogazione diretta a livello territoriale - Distribuzione Diretta	-	-	-	-	11.118.646
2E122	2E122	Assistenza farmaceutica - erogazione diretta a livello territoriale - Distribuzione Per Conto	-	-	-	-	2.309.427
2E130	2E130	Assistenza farmaceutica - erogazione diretta a livello ospedaliero	-	-	-	-	-
2F100		Assistenza integrativa e protesica	-	-	-	-	18.168.771
2F110	2F110	Assistenza integrativa-Totale	-	-	-	-	3.441.680
2F111	2F111	Assistenza integrativa - Presidi per persone affette da malattia diabetica o da malattie rare	-	-	-	-	1.809.082
2F112	2F112	Assistenza integrativa - Prodotti destinati a un'alimentazione particolare	-	-	-	-	1.632.598

		Macro voci economiche	Ammortamenti	Sopravvenienze Insussistenze	Altri costi	Oneri finanziari, svalutazioni, minusvalenze	Totale
			4	5	6	7	Totale
PREVENZIONE COLLETTIVA E SANITA' PUBBLICA							
2F113	2F113	<i>Assistenza integrativa - Dispositivi monouso</i>	-	-	-	-	-
2F120	2F120	<i>Assistenza protesica</i>	-	-	-	-	14.727.091
2G100		Assistenza specialistica ambulatoriale	7.807.527	1.003.331	2.151.989	30.887	283.923.978
2G110	2G110	<i>Assistenza specialistica ambulatoriale - Attività prodotta in ambito ospedaliero</i>	6.270.536	805.815	1.646.006	24.807	207.296.424
2G111	2G111	Assistenza specialistica ambulatoriale - Attività prodotta in ambito ospedaliero - Attività di laboratorio	1.480.911	190.309	69.243	5.859	35.490.337
2G112	2G112	Assistenza specialistica ambulatoriale - Attività prodotta in ambito ospedaliero - Diagnostica strumentale	1.526.588	196.179	502.559	6.039	50.962.011
2G113	2G113	Assistenza specialistica ambulatoriale - Attività prodotta in ambito ospedaliero - Attività clinica	3.263.037	419.327	1.074.204	12.909	120.844.077
2G114		Assistenza specialistica ambulatoriale - Attività prodotta in ambito ospedaliero - Farmaci ad alto costo rimborsati extra tariffa	-	-	-	-	-
2G115	2G115	Assistenza specialistica ambulatoriale - Attività prodotta in ambito ospedaliero - Dispositivi ad alto costo rimborsati extra tariffa	-	-	-	-	-
2G120	2G120	<i>Assistenza specialistica ambulatoriale - Attività prodotta in ambito distrettuale e da terzi</i>	1.536.991	197.516	505.983	6.080	76.516.974
2G121	2G121	Assistenza specialistica ambulatoriale - Attività prodotta in ambito distrettuale e da terzi - Attività di laboratorio	-	-	-	-	18.397.754
2G122	2G122	Assistenza specialistica ambulatoriale - Attività prodotta in ambito distrettuale e da terzi - Diagnostica strumentale	-	-	-	-	1.197.952
2G123	2G123	Assistenza specialistica ambulatoriale - Attività prodotta in ambito distrettuale e da terzi - Attività clinica	1.536.991	197.516	505.983	6.080	56.921.268
2G124	2G124	Assistenza specialistica ambulatoriale - Attività prodotta in ambito distrettuale e da terzi - Farmaci ad alto costo rimborsati extra - tariffa	-	-	-	-	-
2G125	2G125	Assistenza specialistica ambulatoriale - Attività prodotta in ambito distrettuale e da terzi - Dispositivi ad alto costo rimborsati extra - tariffa	-	-	-	-	-
2G130	2G130	<i>Assistenza specialistica ambulatoriale - Trasporto utenti</i>	-	-	-	-	110.580
2H100		Assistenza sociosanitaria distrettuale, domiciliare e territoriale	-	-	-	-	13.390.295
2H110	2H110	<i>Assistenza sociosanitaria distrettuale, domiciliare e territoriale - Cure domiciliari</i>	-	-	-	-	12.101.418
2H111	2H111	Cure domiciliari	-	-	-	-	12.101.418
2H112	2H112	Cure palliative domiciliari	-	-	-	-	-
2H120	2H120	<i>Assistenza sociosanitaria distrettuale, domiciliare e territoriale - Assistenza a minori, donne, coppie, famiglia (consultori)</i>	-	-	-	-	-
2H130	2H130	<i>Assistenza sociosanitaria distrettuale, domiciliare e territoriale - Assistenza ai minori con disturbi in ambito neuropsichiatrico e del neurosviluppo</i>	-	-	-	-	-
2H140	2H140	<i>Assistenza sociosanitaria distrettuale, domiciliare e territoriale - Assistenza alle persone con disturbi mentali</i>	-	-	-	-	-
2H150	2H150	<i>Assistenza sociosanitaria distrettuale, domiciliare e territoriale - Assistenza alle persone con disabilità</i>	-	-	-	-	1.288.877
2H160	2H160	<i>Assistenza sociosanitaria distrettuale, domiciliare e territoriale - Assistenza alle persone con dipendenze patologiche</i>	-	-	-	-	-
2I100		Assistenza sociosanitaria semi-residenziale	-	-	-	-	11.260.448
2I110	2I110	<i>Assistenza sociosanitaria semi-residenziale - Assistenza alle persone con disturbi mentali</i>	-	-	-	-	3.132.735
2I120	2I120	<i>Assistenza sociosanitaria semi-residenziale - Assistenza alle persone con disabilità</i>	-	-	-	-	2.140.239
2I130	2I130	<i>Assistenza sociosanitaria semi-residenziale - Assistenza alle persone con dipendenze patologiche</i>	-	-	-	-	-
2I140	2I140	<i>Assistenza sociosanitaria semi-residenziale - Assistenza alle persone non autosufficienti</i>	-	-	-	-	5.987.474
2I150	2I150	<i>Assistenza sociosanitaria semi-residenziale - assistenza ai minori con disturbi in ambito neuropsichiatrico e del neurosviluppo</i>	-	-	-	-	-
2J100		Assistenza sociosanitaria residenziale	-	-	-	-	29.217.375
2J110	2J110	<i>Assistenza sociosanitaria residenziale - Assistenza alle persone con disturbi mentali</i>	-	-	-	-	15.647.601
2J120	2J120	<i>Assistenza sociosanitaria residenziale - Assistenza alle persone con disabilità</i>	-	-	-	-	-
2J130	2J130	<i>Assistenza sociosanitaria residenziale - Assistenza alle persone con dipendenze patologiche</i>	-	-	-	-	1.581.535
2J140	2J140	<i>Assistenza sociosanitaria residenziale - Assistenza alle persone non autosufficienti</i>	-	-	-	-	11.988.239
2J150	2J150	<i>Assistenza sociosanitaria residenziale - Assistenza alle persone nella fase terminale della vita</i>	-	-	-	-	-
2J160	2J160	<i>Assistenza sociosanitaria residenziale - Assistenza ai minori con disturbi in ambito neuropsichiatrico e del neurosviluppo</i>	-	-	-	-	-
2K100		Assistenza termale	-	-	-	-	1.896.505
2L100		Assistenza presso strutture sanitarie interne alle carceri	-	-	-	-	148.472
29999		TOTALE ASSISTENZA DISTRETTUALE	7.807.527	1.003.331	2.151.989	30.887	488.938.695
ASSISTENZA OSPEDALIERA							
3A100		Attività di Pronto soccorso	157.758	20.273	51.934	624	5.266.422
3A110	3A110	<i>Attività diretta di Pronto soccorso e OBI</i>	157.758	20.273	51.934	624	5.266.422
3A111	3A111	<i>Attività diretta di PS e OBI per accessi non seguiti da ricovero</i>	127.715	16.412	42.044	505	4.263.500

		Macro voci economiche	Ammortamenti	Sopravvenienze Insussistenze	Altri costi	Oneri finanziari, svalutazioni, minusvalenze	Totale
			4	5	6	7	Totale
PREVENZIONE COLLETTIVA E SANITA' PUBBLICA							
3A112	3A112	<i>Attività diretta di PS e OBI per accessi seguiti da ricovero</i>	30.043	3.861	9.890	119	1.002.922
3A120	3A120	<i>Accertamenti diagnostici strumentali e consulenze in Pronto Soccorso per accessi non seguiti da ricovero</i>	-	-	-	-	-
3B100		Assistenza ospedaliera per acuti	5.687.391	730.875	1.872.312	22.500	272.541.658
3B110	3B110	<i>Assistenza ospedaliera per acuti - In Day Hospital</i>	123.518	15.873	40.663	489	5.919.035
3B120	3B120	<i>Assistenza ospedaliera per acuti - In Day Surgery</i>	52.667	6.768	17.338	208	2.523.798
3B130	3B130	<i>Assistenza ospedaliera per acuti - In degenza ordinaria</i>	5.511.207	708.234	1.814.311	21.803	264.098.825
3B140	3B140	<i>Assistenza ospedaliera per acuti - Farmaci ad alto costo rimborsati extra-tariffa</i>	-	-	-	-	-
3B150	3B150	<i>Assistenza ospedaliera per acuti - Dispositivi ad alto costo rimborsati extra-tariffa</i>	-	-	-	-	-
3C100		Assistenza ospedaliera per lungodegenti	82.959	10.661	27.310	328	3.975.401
3D100		Assistenza ospedaliera per riabilitazione	617.696	79.379	203.348	2.444	29.600.187
3E100		Trasporto sanitario assistito	-	-	-	-	-
3F100		Attività trasfusoriale	-	-	-	-	140.905
3G100		Attività a supporto dei trapianti di cellule, organi e tessuti	-	-	-	-	-
3H100		Attività a supporto della donazione di cellule riproduttive	-	-	-	-	-
39999		TOTALE ASSISTENZA OSPEDALIERA	6.545.804	841.188	2.154.905	25.896	311.524.573
48888		TOTALE COSTI PER ATTIVITA' DI RICERCA	-	-	-	-	-
49999		TOTALE GENERALE	14.540.836	1.876.385	5.855.262	58.721	842.487.213

		Macrovoc economiche	Consumi di esercizio		Costi per acquisti di servizi		
			Beni sanitari	Beni non sanitari	prestazioni sanitarie	servizi sanitari per erogazione di prestazioni	servizi non sanitari
			1.01	1.02	2.01	2.02	2.03
PREVENZIONE COLLETTIVA E SANITA' PUBBLICA							
1A100		Sorveglianza, prevenzione e controllo delle malattie infettive e parassitarie, inclusi i programmi vaccinali	-	580.532	-	-	-
1A110	1A110	Vaccinazioni	-	580.532	-	-	-
1A120	1A120	Altri interventi per la sorveglianza, prevenzione e controllo delle malattie infettive e parassitarie	-	-	-	-	-
1B100		Tutela della salute e della sicurezza degli ambienti aperti e confinati	-	133.008	-	8.390	-
1C100		Sorveglianza, prevenzione e tutela della salute e sicurezza nei luoghi di lavoro	-	12.119	-	764	-
1D100		Salute animale e igiene urbana veterinaria	-	87.190	-	4.160	-
1E100		Sicurezza alimentare - Tutela della salute dei consumatori	-	31.188	-	1.967	-
1F100		Sorveglianza e prevenzione delle malattie croniche, inclusi la promozione di stili di vita sani ed i programmi organizzati di screening; sorveglianza e prevenzione nutrizionale	-	-	-	216.471	-
1F110	1F110	Screening oncologici	-	-	-	216.471	-
1F111	1F111	Programmi organizzati svolti in apposita Unità operativa/Centro di costo	-	-	-	216.471	-
1F112	1F112	Programmi organizzati svolti in ambito consultoriale/ambulatoriale territoriale	-	-	-	-	-
1F113	1F113	Programmi organizzati svolti in ambito ospedaliero	-	-	-	-	-
1F120	1F120	Altre attività di Sorveglianza e prevenzione delle malattie croniche, inclusi la promozione di stili di vita sani e prevenzione nutrizionale	-	-	-	-	30.870
1F121	1F121	Altre attività svolte in ambito extra-ospedaliero	-	-	-	-	30.870
1F122	1F122	Altre attività svolte in ambito ospedaliero	-	-	-	-	-
1G100		Attività medico legali per finalità pubbliche	-	-	-	-	-
1H100		Contributo Legge 210/92	-	-	-	-	269.533
19999		TOTALE PREVENZIONE COLLETTIVA E SANITA' PUBBLICA	-	844.038	-	15.282	211.789
							256.367
							110.426
ASSISTENZA DISTRETTUALE							
2A100		Assistenza sanitaria di base	-	-	-	541.701	-
2A110	2A110	Medicina generale	-	-	-	511.410	-
2A111	2A111	Medicina generale - Attività in convenzione	-	-	-	490.199	-
2A112	2A112	Medicina generale - Prestazioni erogate nelle cure domiciliari	-	-	-	155	-
2A113	2A113	Medicina generale - Prestazioni erogate presso strutture residenziali e semiresidenziali	-	-	-	72	-
2A114	2A114	Medicina generale - Programmi vaccinali	-	-	-	20.983	-
2A115	2A115	Medicina generale - Attività presso UCCP	-	-	-	-	-
2A116	2A116	Medicina generale - Attività presso - Ospedali di Comunità	-	-	-	-	-
2A120	2A120	Pediatria di libera scelta	-	-	-	30.291	-
2A121	2A121	Pediatria di libera scelta - Attività in convenzione	-	-	-	29.582	-
2A122	2A122	Pediatria di libera scelta - Prestazioni erogate nelle cure domiciliari	-	-	-	-	-
2A123	2A123	Pediatria di libera scelta - Programmi vaccinali	-	-	-	709	-
2A124	2A124	Pediatria di libera scelta - Attività presso UCCP	-	-	-	-	-
2A125	2A125	Pediatria di libera scelta - Attività presso Ospedali di Comunità	-	-	-	-	-
2A130	2A130	Altra assistenza sanitaria di base	-	-	-	-	-
2A131	2A131	Altra assistenza sanitaria di base : Assistenza distrettuale e UCCP	-	-	-	-	-
2A132	2A132	Altra assistenza sanitaria di base - Ospedali di Comunità	-	-	-	-	-
2B100		Continuità assistenziale	-	-	-	589.537	-
2C100		Assistenza ai turisti	-	-	-	-	-
2D100		Emergenza sanitaria territoriale	-	-	-	610.453	-
2E100		Assistenza farmaceutica	-	-	-	45.296	-
2E110	2E110	Assistenza farmaceutica erogata in regime di convenzione	-	-	-	1.172.823	-
2E120	2E120	Assistenza farmaceutica - erogazione diretta a livello territoriale	-	-	-	1.218.119	-
2E121	2E121	Assistenza farmaceutica - erogazione diretta a livello territoriale - Distribuzione Diretta	-	-	-	1.218.119	-
2E122	2E122	Assistenza farmaceutica - erogazione diretta a livello territoriale - Distribuzione Per Conto	-	-	-	-	238.163
2E130	2E130	Assistenza farmaceutica - erogazione diretta a livello ospedaliero	-	-	-	-	-
2F100		Assistenza integrativa e protesica	-	1.295.092	-	-	606.364
2F110	2F110	Assistenza integrativa-Totale	-	-	-	784.412	-
2F111	2F111	Assistenza integrativa - Presidi per persone affette da malattia diabetica o da malattie rare	-	-	-	412.318	-
2F112	2F112	Assistenza integrativa - Prodotti destinati a un'alimentazione particolare	-	-	-	372.094	-

		Macrovocci economiche	Consumi di esercizio		Costi per acquisti di servizi		
			Beni sanitari	Beni non sanitari	prestazioni sanitarie	servizi sanitari per erogazione di prestazioni	servizi non sanitari
			1.01	1.02	2.01	2.02	2.03
PREVENZIONE COLLETTIVA E SANITA' PUBBLICA							
2F113	2F113	<i>Assistenza integrativa - Dispositivi monouso</i>	-	-	-	-	-
2F120	2F120	<i>Assistenza protesica</i>	1.295.092	-	178.048	-	-
2G100		Assistenza specialistica ambulatoriale	1.050.811	- 105.311	2.989.830	323.823	- 3.327.804
2G110	2G110	<i>Assistenza specialistica ambulatoriale - Attività prodotta in ambito ospedaliero</i>	917.291	- 91.492	60.744	- 422.691	- 3.899.617
2G111	2G111	Assistenza specialistica ambulatoriale - Attività prodotta in ambito ospedaliero - Attività di laboratorio	225.827	- 19.924	6.326	- 93.374	- 850.795
2G112	2G112	Assistenza specialistica ambulatoriale - Attività prodotta in ambito ospedaliero - Diagnostica strumentale	199.065	- 20.603	15.666	- 103.176	- 880.393
2G113	2G113	Assistenza specialistica ambulatoriale - Attività prodotta in ambito ospedaliero - Attività clinica	492.399	- 50.964	38.752	- 226.141	- 2.168.429
2G114	2G114	Assistenza specialistica ambulatoriale - Attività prodotta in ambito ospedaliero - Farmaci ad alto costo rimborsati extra tariffa	-	-	-	-	-
2G115	2G115	Assistenza specialistica ambulatoriale - Attività prodotta in ambito ospedaliero - Dispositivi ad alto costo rimborsati extra tariffa	-	-	-	-	-
2G120	2G120	<i>Assistenza specialistica ambulatoriale - Attività prodotta in ambito distrettuale e da terzi</i>	133.519	- 13.819	2.980.238	746.514	571.813
2G121	2G121	Assistenza specialistica ambulatoriale - Attività prodotta in ambito distrettuale e da terzi - Attività di laboratorio	-	-	1.810.602	-	-
2G122	2G122	Assistenza specialistica ambulatoriale - Attività prodotta in ambito distrettuale e da terzi - Diagnostica strumentale	-	-	204.929	648.809	-
2G123	2G123	Assistenza specialistica ambulatoriale - Attività prodotta in ambito distrettuale e da terzi - Attività clinica	133.519	- 13.819	1.374.564	97.705	571.813
2G124	2G124	Assistenza specialistica ambulatoriale - Attività prodotta in ambito distrettuale e da terzi - Farmaci ad alto costo rimborsati extra - tariffa	-	-	-	-	-
2G125	2G125	Assistenza specialistica ambulatoriale - Attività prodotta in ambito distrettuale e da terzi - Dispositivi ad alto costo rimborsati extra - tariffa	-	-	-	-	-
2G130	2G130	<i>Assistenza specialistica ambulatoriale - Trasporto utenti</i>	-	-	70.336	-	-
2H100		Assistenza sociosanitaria distrettuale, domiciliare e territoriale	-	-	1.114.760	129.122	-
2H110	2H110	<i>Assistenza sociosanitaria distrettuale, domiciliare e territoriale - Cure domiciliari</i>	-	-	1.070.126	129.122	-
2H111	2H111	Cure domiciliari	-	-	1.070.126	129.122	-
2H112	2H112	Cure palliative domiciliari	-	-	-	-	-
2H120	2H120	<i>Assistenza sociosanitaria distrettuale, domiciliare e territoriale - Assistenza a minori, donne, coppie, famiglia (consultori)</i>	-	-	-	-	-
2H130	2H130	<i>Assistenza sociosanitaria distrettuale, domiciliare e territoriale - Assistenza ai minori con disturbi in ambito neuropsichiatrico e del neurosviluppo</i>	-	-	-	-	-
2H140	2H140	<i>Assistenza sociosanitaria distrettuale, domiciliare e territoriale - Assistenza alle persone con disturbi mentali</i>	-	-	-	-	-
2H150	2H150	<i>Assistenza sociosanitaria distrettuale, domiciliare e territoriale - Assistenza alle persone con disabilità</i>	-	-	44.634	-	-
2H160	2H160	<i>Assistenza sociosanitaria distrettuale, domiciliare e territoriale - Assistenza alle persone con dipendenze patologiche</i>	-	-	-	-	-
2I100		Assistenza sociosanitaria semi-residenziale	-	-	2.715.933	-	-
2I110	2I110	<i>Assistenza sociosanitaria semi-residenziale - Assistenza alle persone con disturbi mentali</i>	-	-	900.618	-	-
2I120	2I120	<i>Assistenza sociosanitaria semi-residenziale - Assistenza alle persone con disabilità</i>	-	-	2.067.445	-	-
2I130	2I130	<i>Assistenza sociosanitaria semi-residenziale - Assistenza alle persone con dipendenze patologiche</i>	-	-	-	-	-
2I140	2I140	<i>Assistenza sociosanitaria semi-residenziale - Assistenza alle persone non autosufficienti</i>	-	-	252.129	-	-
2I150	2I150	<i>Assistenza sociosanitaria semi-residenziale - assistenza ai minori con disturbi in ambito neuropsichiatrico e del neurosviluppo</i>	-	-	-	-	-
2J100		Assistenza sociosanitaria residenziale	-	-	4.789.084	-	-
2J110	2J110	<i>Assistenza sociosanitaria residenziale - Assistenza alle persone con disturbi mentali</i>	-	-	1.902.222	-	-
2J120	2J120	<i>Assistenza sociosanitaria residenziale - Assistenza alle persone con disabilità</i>	-	-	-	-	-
2J130	2J130	<i>Assistenza sociosanitaria residenziale - Assistenza alle persone con dipendenze patologiche</i>	-	-	203.014	-	-
2J140	2J140	<i>Assistenza sociosanitaria residenziale - Assistenza alle persone non autosufficienti</i>	-	-	2.683.848	-	-
2J150	2J150	<i>Assistenza sociosanitaria residenziale - Assistenza alle persone nella fase terminale della vita</i>	-	-	-	-	-
2J160	2J160	<i>Assistenza sociosanitaria residenziale - Assistenza ai minori con disturbi in ambito neuropsichiatrico e del neurosviluppo</i>	-	-	-	-	-
2K100		Assistenza termale	-	-	352.832	-	-
2L100		Assistenza presso strutture sanitarie interne alle carceri	-	-	46.909	-	-
29999		TOTALE ASSISTENZA DISTRETTUALE	2.345.903	- 105.311	10.743.087	452.945	- 3.089.641
ASSISTENZA OSPEDALIERA							
3A100		Attività di Pronto soccorso	20.571	- 2.132	1.619	- 10.662	- 84.225
3A110	3A110	<i>Attività diretta di Pronto soccorso e OBI</i>	20.571	- 2.132	1.619	- 10.662	- 84.225
3A111	3A111	<i>Attività diretta di PS e OBI per accessi non seguiti da ricovero</i>	16.654	- 1.727	1.311	- 8.632	- 73.654

		Macrovocci economiche	Consumi di esercizio		Costi per acquisti di servizi		
			Beni sanitari	Beni non sanitari	prestazioni sanitarie	servizi sanitari per erogazione di prestazioni	servizi non sanitari
			1.01	1.02	2.01	2.02	2.03
PREVENZIONE COLLETTIVA E SANITA' PUBBLICA							
3A112	3A112	<i>Attività diretta di PS e OBI per accessi seguiti da ricovero</i>	3.918	- 406	- 308	- 2.030	- 10.571
3A120	3A120	<i>Accertamenti diagnostici strumentali e consulenze in Pronto Soccorso per accessi non seguiti da ricovero</i>	-	-	-	-	-
3B100		Assistenza ospedaliera per acuti	741.630	- 76.760	7.769.714	- 386.287	- 2.117.636
3B110	3B110	<i>Assistenza ospedaliera per acuti - In Day Hospital</i>	16.107	- 1.667	168.742	- 8.389	- 71.234
3B120	3B120	<i>Assistenza ospedaliera per acuti - In Day Surgery</i>	6.868	- 711	71.949	- 3.577	- 30.373
3B130	3B130	<i>Assistenza ospedaliera per acuti - In degenza ordinaria</i>	718.655	- 74.382	7.529.023	- 374.320	- 2.016.029
3B140	3B140	<i>Assistenza ospedaliera per acuti - Farmaci ad alto costo rimborsati extra-tariffa</i>	-	-	-	-	-
3B150	3B150	<i>Assistenza ospedaliera per acuti - Dispositivi ad alto costo rimborsati extra-tariffa</i>	-	-	-	-	-
3C100		Assistenza ospedaliera per lungodegenti	10.818	- 1.120	113.332	- 5.635	- 46.586
3D100		Assistenza ospedaliera per riabilitazione	80.547	- 8.337	843.853	- 41.954	- 356.229
3E100		Trasporto sanitario assistito	-	-	-	-	-
3F100		Attività trasfusionale	9.141	-	-	-	-
3G100		Attività a supporto dei trapianti di cellule, organi e tessuti	-	-	-	-	-
3H100		Attività a supporto della donazione di cellule riproduttive	-	-	-	-	-
39999		TOTALE ASSISTENZA OSPEDALIERA	862.706	- 88.348	8.725.280	- 444.537	- 2.604.676
48888		TOTALE COSTI PER ATTIVITA' DI RICERCA	-	-	-	-	-
49999		TOTALE GENERALE	2.364.572	- 208.941	19.680.156	264.775	- 5.804.743

		Macrovocì economiche	Personale			
			Ruolo sanitario	Ruolo professionale	Ruolo tecnico	Ruolo amministrativo
			3.01	3.02	3.03	3.04
PREVENZIONE COLLETTIVA E SANITA' PUBBLICA						
1A100		Sorveglianza, prevenzione e controllo delle malattie infettive e parassitarie, inclusi i programmi vaccinali	-	-	-	-
1A110	1A110	Vaccinazioni	-	-	-	-
1A120	1A120	Altri interventi per la sorveglianza, prevenzione e controllo delle malattie infettive e parassitarie	-	-	-	-
1B100		Tutela della salute e della sicurezza degli ambienti aperti e confinati	-	205.750	310	13.795 - 56.225
1C100		Sorveglianza, prevenzione e tutela della salute e sicurezza nei luoghi di lavoro	-	18.747	28	1.257 - 5.123
1D100		Salute animale e igiene urbana veterinaria	-	89.002	154	6.840 - 27.878
1E100		Sicurezza alimentare - Tutela della salute dei consumatori	-	48.244	73	3.235 - 13.184
1F100		Sorveglianza e prevenzione delle malattie croniche, inclusi la promozione di stili di vita sani ed i programmi organizzati di screening; sorveglianza e prevenzione nutrizionale	-	-	-	-
1F110	1F110	Screening oncologici	-	-	-	-
1F111	1F111	Programmi organizzati svolti in apposita Unità operativa/Centro di costo	-	-	-	-
1F112	1F112	Programmi organizzati svolti in ambito consultoriale/ambulatoriale territoriale	-	-	-	-
1F113	1F113	Programmi organizzati svolti in ambito ospedaliero	-	-	-	-
1F120	1F120	Altre attività di Sorveglianza e prevenzione delle malattie croniche, inclusi la promozione di stili di vita sani e prevenzione nutrizionale	-	-	-	-
1F121	1F121	Altre attività svolte in ambito extra-ospedaliero	-	-	-	-
1F122	1F122	Altre attività svolte in ambito ospedaliero	-	-	-	-
1G100		Attività medico legali per finalità pubbliche	-	-	-	-
1H100		Contributo Legge 210/92	-	-	-	-
19999		TOTALE PREVENZIONE COLLETTIVA E SANITA' PUBBLICA	-	361.744	564	25.126 - 102.410
ASSISTENZA DISTRETTUALE						
2A100		Assistenza sanitaria di base	-	-	-	-
2A110	2A110	Medicina generale	-	-	-	-
2A111	2A111	Medicina generale - Attività in convenzione	-	-	-	-
2A112	2A112	Medicina generale - Prestazioni erogate nelle cure domiciliari	-	-	-	-
2A113	2A113	Medicina generale - Prestazioni erogate presso strutture residenziali e semiresidenziali	-	-	-	-
2A114	2A114	Medicina generale - Programmi vaccinali	-	-	-	-
2A115	2A115	Medicina generale - Attività presso UCCP	-	-	-	-
2A116	2A116	Medicina generale - Attività presso - Ospedali di Comunità	-	-	-	-
2A120	2A120	Pediatria di libera scelta	-	-	-	-
2A121	2A121	Pediatria di libera scelta - Attività in convenzione	-	-	-	-
2A122	2A122	Pediatria di libera scelta - Prestazioni erogate nelle cure domiciliari	-	-	-	-
2A123	2A123	Pediatria di libera scelta - Programmi vaccinali	-	-	-	-
2A124	2A124	Pediatria di libera scelta - Attività presso UCCP	-	-	-	-
2A125	2A125	Pediatria di libera scelta - Attività presso Ospedali di Comunità	-	-	-	-
2A130	2A130	Altra assistenza sanitaria di base	-	-	-	-
2A131	2A131	Altra assistenza sanitaria di base : Assistenza distrettuale e UCCP	-	-	-	-
2A132	2A132	Altra assistenza sanitaria di base - Ospedali di Comunità	-	-	-	-
2B100		Continuità assistenziale	-	-	-	-
2C100		Assistenza ai turisti	-	-	-	-
2D100		Emergenza sanitaria territoriale	-	-	-	-
2E100		Assistenza farmaceutica	-	-	-	-
2E110	2E110	Assistenza farmaceutica erogata in regime di convenzione	-	-	-	-
2E120	2E120	Assistenza farmaceutica - erogazione diretta a livello territoriale	-	-	-	-
2E121	2E121	Assistenza farmaceutica - erogazione diretta a livello territoriale - Distribuzione Diretta	-	-	-	-
2E122	2E122	Assistenza farmaceutica - erogazione diretta a livello territoriale - Distribuzione Per Conto	-	-	-	-
2E130	2E130	Assistenza farmaceutica - erogazione diretta a livello ospedaliero	-	-	-	-
2F100		Assistenza integrativa e protesica	-	-	-	-
2F110	2F110	Assistenza integrativa-Totale	-	-	-	-
2F111	2F111	Assistenza integrativa - Presidi per persone affette da malattia diabetica o da malattie rare	-	-	-	-
2F112	2F112	Assistenza integrativa - Prodotti destinati a un'alimentazione particolare	-	-	-	-

Macrovocci economiche		Personale				
		Ruolo sanitario	Ruolo professionale	Ruolo tecnico	Ruolo amministrativo	
		3.01	3.02	3.03	3.04	
PREVENZIONE COLLETTIVA E SANITA' PUBBLICA						
2F113	2F113	Assistenza integrativa - Dispositivi monouso	-	-	-	-
2F120	2F120	Assistenza protesica	-	-	-	-
2G100		Assistenza specialistica ambulatoriale	-	199.908	58.601	1.651.498 - 316.303
2G110	2G110	Assistenza specialistica ambulatoriale - Attività prodotta in ambito ospedaliero	-	166.839	53.561	1.441.381 - 267.245
2G111	2G111	Assistenza specialistica ambulatoriale - Attività prodotta in ambito ospedaliero - Attività di laboratorio	-	55.234	27.460	314.458 - 13.189
2G112	2G112	Assistenza specialistica ambulatoriale - Attività prodotta in ambito ospedaliero - Diagnostica strumentale	-	110.779	7.514	352.045 - 73.140
2G113	2G113	Assistenza specialistica ambulatoriale - Attività prodotta in ambito ospedaliero - Attività clinica	-	826	18.586	774.878 - 180.916
2G114	2G114	Assistenza specialistica ambulatoriale - Attività prodotta in ambito ospedaliero - Farmaci ad alto costo rimborsati extra tariffa	-	-	-	-
2G115	2G115	Assistenza specialistica ambulatoriale - Attività prodotta in ambito ospedaliero - Dispositivi ad alto costo rimborsati extra tariffa	-	-	-	-
2G120	2G120	Assistenza specialistica ambulatoriale - Attività prodotta in ambito distrettuale e da terzi	-	33.069	5.040	210.117 - 49.058
2G121	2G121	Assistenza specialistica ambulatoriale - Attività prodotta in ambito distrettuale e da terzi - Attività di laboratorio	-	-	-	-
2G122	2G122	Assistenza specialistica ambulatoriale - Attività prodotta in ambito distrettuale e da terzi - Diagnostica strumentale	-	-	-	-
2G123	2G123	Assistenza specialistica ambulatoriale - Attività prodotta in ambito distrettuale e da terzi - Attività clinica	-	33.069	5.040	210.117 - 49.058
2G124	2G124	Assistenza specialistica ambulatoriale - Attività prodotta in ambito distrettuale e da terzi - Farmaci ad alto costo rimborsati extra - tariffa	-	-	-	-
2G125	2G125	Assistenza specialistica ambulatoriale - Attività prodotta in ambito distrettuale e da terzi - Dispositivi ad alto costo rimborsati extra - tariffa	-	-	-	-
2G130	2G130	Assistenza specialistica ambulatoriale - Trasporto utenti	-	-	-	-
2H100		Assistenza sociosanitaria distrettuale, domiciliare e territoriale	-	-	-	-
2H110	2H110	Assistenza sociosanitaria distrettuale, domiciliare e territoriale - Cure domiciliari	-	-	-	-
2H111	2H111	Cure domiciliari	-	-	-	-
2H112	2H112	Cure palliative domiciliari	-	-	-	-
2H120	2H120	Assistenza sociosanitaria distrettuale, domiciliare e territoriale - Assistenza a minori, donne, coppie, famiglia (consultori)	-	-	-	-
2H130	2H130	Assistenza sociosanitaria distrettuale, domiciliare e territoriale - Assistenza ai minori con disturbi in ambito neuropsichiatrico e del neurosviluppo	-	-	-	-
2H140	2H140	Assistenza sociosanitaria distrettuale, domiciliare e territoriale - Assistenza alle persone con disturbi mentali	-	-	-	-
2H150	2H150	Assistenza sociosanitaria distrettuale, domiciliare e territoriale - Assistenza alle persone con disabilità	-	-	-	-
2H160	2H160	Assistenza sociosanitaria distrettuale, domiciliare e territoriale - Assistenza alle persone con dipendenze patologiche	-	-	-	-
2I100		Assistenza sociosanitaria semi-residenziale	-	-	-	-
2I110	2I110	Assistenza sociosanitaria semi-residenziale - Assistenza alle persone con disturbi mentali	-	-	-	-
2I120	2I120	Assistenza sociosanitaria semi-residenziale - Assistenza alle persone con disabilità	-	-	-	-
2I130	2I130	Assistenza sociosanitaria semi-residenziale - Assistenza alle persone con dipendenze patologiche	-	-	-	-
2I140	2I140	Assistenza sociosanitaria semi-residenziale - Assistenza alle persone non autosufficienti	-	-	-	-
2I150	2I150	Assistenza sociosanitaria semi-residenziale - assistenza ai minori con disturbi in ambito neuropsichiatrico e del neurosviluppo	-	-	-	-
2J100		Assistenza sociosanitaria residenziale	-	-	-	-
2J110	2J110	Assistenza sociosanitaria residenziale - Assistenza alle persone con disturbi mentali	-	-	-	-
2J120	2J120	Assistenza sociosanitaria residenziale - Assistenza alle persone con disabilità	-	-	-	-
2J130	2J130	Assistenza sociosanitaria residenziale - Assistenza alle persone con dipendenze patologiche	-	-	-	-
2J140	2J140	Assistenza sociosanitaria residenziale - Assistenza alle persone non autosufficienti	-	-	-	-
2J150	2J150	Assistenza sociosanitaria residenziale - Assistenza alle persone nella fase terminale della vita	-	-	-	-
2J160	2J160	Assistenza sociosanitaria residenziale - Assistenza ai minori con disturbi in ambito neuropsichiatrico e del neurosviluppo	-	-	-	-
2K100		Assistenza termale	-	-	-	-
2L100		Assistenza presso strutture sanitarie interne alle carceri	-	-	-	-
29999		TOTALE ASSISTENZA DISTRETTUALE	-	199.908	58.601	1.651.498 - 316.303
ASSISTENZA OSPEDALIERA						
3A100		Attività di Pronto soccorso	-	5.095	777	32.373 - 7.558
3A110	3A110	Attività diretta di Pronto soccorso e OBI	-	5.095	777	32.373 - 7.558
3A111	3A111	Attività diretta di PS e OBI per accessi non seguiti da ricovero	-	2.915	629	26.208 - 6.119

		Macrovocì economiche	Personale			
			Ruolo sanitario	Ruolo professionale	Ruolo tecnico	Ruolo amministrativo
			3.01	3.02	3.03	3.04
PREVENZIONE COLLETTIVA E SANITA' PUBBLICA						
3A112	3A112	<i>Attività diretta di PS e OBI per accessi seguiti da ricovero</i>	- 2.180	148	6.165	- 1.439
3A120	3A120	<i>Accertamenti diagnostici strumentali e consulenze in Pronto Soccorso per accessi non seguiti da ricovero</i>	-	-	-	-
3B100		Assistenza ospedaliera per acuti	- 155.474	27.994	1.167.087	- 272.488
3B110	3B110	<i>Assistenza ospedaliera per acuti - In Day Hospital</i>	- 8.963	608	25.347	- 5.918
3B120	3B120	<i>Assistenza ospedaliera per acuti - In Day Surgery</i>	- 3.822	259	10.807	- 2.523
3B130	3B130	<i>Assistenza ospedaliera per acuti - In degenza ordinaria</i>	- 142.689	27.127	1.130.933	- 264.047
3B140	3B140	<i>Assistenza ospedaliera per acuti - Farmaci ad alto costo rimborsati extra-tariffa</i>	-	-	-	-
3B150	3B150	<i>Assistenza ospedaliera per acuti - Dispositivi ad alto costo rimborsati extra-tariffa</i>	-	-	-	-
3C100		Assistenza ospedaliera per lungodegenti	- 6.020	408	17.024	- 3.975
3D100		Assistenza ospedaliera per riabilitazione	- 44.824	3.040	126.755	- 29.594
3E100		Trasporto sanitario assistito	-	-	-	-
3F100		Attività trasfusionale	-	-	-	-
3G100		Attività a supporto dei trapianti di cellule, organi e tessuti	-	-	-	-
3H100		Attività a supporto della donazione di cellule riproduttive	-	-	-	-
39999		TOTALE ASSISTENZA OSPEDALIERA	- 211.413	32.219	1.343.239	- 313.616
48888		TOTALE COSTI PER ATTIVITA' DI RICERCA	-	-	-	-
49999		TOTALE GENERALE	- 773.065	91.384	3.019.862	- 732.328

		Macro voci economiche	Ammortamenti	Sopravvenienze Insussistenze	Altri costi	Oneri finanziari, svalutazioni, minusvalenze	Totale
			4	5	6	7	Totale
PREVENZIONE COLLETTIVA E SANITA' PUBBLICA							
1A100		Sorveglianza, prevenzione e controllo delle malattie infettive e parassitarie, inclusi i programmi vaccinali	-	-	-	-	580.532
1A110	1A110	Vaccinazioni	-	-	-	-	580.532
1A120	1A120	Altri interventi per la sorveglianza, prevenzione e controllo delle malattie infettive e parassitarie	-	-	-	-	-
1B100		Tutela della salute e della sicurezza degli ambienti aperti e confinati	17.911	8.137	71.684	732	429.192
1C100		Sorveglianza, prevenzione e tutela della salute e sicurezza nei luoghi di lavoro	1.632	741	6.532	67	39.107
1D100		Salute animale e igiene urbana veterinaria	8.881	4.034	35.543	363	221.032
1E100		Sicurezza alimentare - Tutela della salute dei consumatori	4.200	1.908	16.808	172	100.637
1F100		Sorveglianza e prevenzione delle malattie croniche, inclusi la promozione di stili di vita sani ed i programmi organizzati di screening; sorveglianza e prevenzione nutrizionale	-	-	-	-	307.950
1F110	1F110	Screening oncologici	-	-	-	-	338.820
1F111	1F111	Programmi organizzati svolti in apposita Unità operativa/Centro di costo	-	-	-	-	338.820
1F112	1F112	Programmi organizzati svolti in ambito consultoriale/ambulatoriale territoriale	-	-	-	-	-
1F113	1F113	Programmi organizzati svolti in ambito ospedaliero	-	-	-	-	-
1F120	1F120	Altre attività di Sorveglianza e prevenzione delle malattie croniche, inclusi la promozione di stili di vita sani e prevenzione nutrizionale	-	-	-	-	30.870
1F121	1F121	Altre attività svolte in ambito extra-ospedaliero	-	-	-	-	30.870
1F122	1F122	Altre attività svolte in ambito ospedaliero	-	-	-	-	-
1G100		Attività medico legali per finalità pubbliche	-	-	-	-	-
1H100		Contributo Legge 210/92	-	-	-	-	269.533
19999		TOTALE PREVENZIONE COLLETTIVA E SANITA' PUBBLICA	32.623	14.820	130.566	1.333	793.016
ASSISTENZA DISTRETTUALE							
2A100		Assistenza sanitaria di base	-	-	-	-	541.701
2A110	2A110	Medicina generale	-	-	-	-	511.410
2A111	2A111	Medicina generale - Attività in convenzione	-	-	-	-	490.199
2A112	2A112	Medicina generale - Prestazioni erogate nelle cure domiciliari	-	-	-	-	155
2A113	2A113	Medicina generale - Prestazioni erogate presso strutture residenziali e semiresidenziali	-	-	-	-	72
2A114	2A114	Medicina generale - Programmi vaccinali	-	-	-	-	20.983
2A115	2A115	Medicina generale - Attività presso UCCP	-	-	-	-	-
2A116	2A116	Medicina generale - Attività presso - Ospedali di Comunità	-	-	-	-	-
2A120	2A120	Pediatria di libera scelta	-	-	-	-	30.291
2A121	2A121	Pediatria di libera scelta - Attività in convenzione	-	-	-	-	29.582
2A122	2A122	Pediatria di libera scelta - Prestazioni erogate nelle cure domiciliari	-	-	-	-	-
2A123	2A123	Pediatria di libera scelta - Programmi vaccinali	-	-	-	-	709
2A124	2A124	Pediatria di libera scelta - Attività presso UCCP	-	-	-	-	-
2A125	2A125	Pediatria di libera scelta - Attività presso Ospedali di Comunità	-	-	-	-	-
2A130	2A130	Altra assistenza sanitaria di base	-	-	-	-	-
2A131	2A131	Altra assistenza sanitaria di base : Assistenza distrettuale e UCCP	-	-	-	-	-
2A132	2A132	Altra assistenza sanitaria di base - Ospedali di Comunità	-	-	-	-	-
2B100		Continuità assistenziale	-	-	-	-	589.537
2C100		Assistenza ai turisti	-	-	-	-	-
2D100		Emergenza sanitaria territoriale	-	-	-	-	610.453
2E100		Assistenza farmaceutica	-	-	-	-	192.868
2E110	2E110	Assistenza farmaceutica erogata in regime di convenzione	-	-	-	-	1.172.823
2E120	2E120	Assistenza farmaceutica - erogazione diretta a livello territoriale	-	-	-	-	979.956
2E121	2E121	Assistenza farmaceutica - erogazione diretta a livello territoriale - Distribuzione Diretta	-	-	-	-	1.218.119
2E122	2E122	Assistenza farmaceutica - erogazione diretta a livello territoriale - Distribuzione Per Conto	-	-	-	-	238.163
2E130	2E130	Assistenza farmaceutica - erogazione diretta a livello ospedaliero	-	-	-	-	-
2F100		Assistenza integrativa e protesica	-	-	-	-	688.728
2F110	2F110	Assistenza integrativa-Totale	-	-	-	-	784.412
2F111	2F111	Assistenza integrativa - Presidi per persone affette da malattia diabetica o da malattie rare	-	-	-	-	412.318
2F112	2F112	Assistenza integrativa - Prodotti destinati a un'alimentazione particolare	-	-	-	-	372.094

		Macrovocì economiche	Ammortamenti	Sopravvenienze Insussistenze	Altri costi	Oneri finanziari, svalutazioni, minusvalenze	Totale
			4	5	6	7	Totale
PREVENZIONE COLLETTIVA E SANITA' PUBBLICA							
2F113	2F113	<i>Assistenza integrativa - Dispositivi monouso</i>	-	-	-	-	-
2F120	2F120	<i>Assistenza protesica</i>	-	-	-	-	1.473.141
2G100		Assistenza specialistica ambulatoriale	230.255	588.261	396.691	21.248	2.142.673
2G110	2G110	<i>Assistenza specialistica ambulatoriale - Attività prodotta in ambito ospedaliero</i>	200.136	510.443	344.696	18.461	2.480.468
2G111	2G111	Assistenza specialistica ambulatoriale - Attività prodotta in ambito ospedaliero - Attività di laboratorio	44.160	107.441	75.423	4.030	462.985
2G112	2G112	Assistenza specialistica ambulatoriale - Attività prodotta in ambito ospedaliero - Diagnostica strumentale	44.904	116.020	77.521	4.155	642.884
2G113	2G113	Assistenza specialistica ambulatoriale - Attività prodotta in ambito ospedaliero - Attività clinica	111.072	286.982	191.752	10.277	1.374.599
2G114	2G114	Assistenza specialistica ambulatoriale - Attività prodotta in ambito ospedaliero - Farmaci ad alto costo rimborsati extra tariffa	-	-	-	-	-
2G115	2G115	Assistenza specialistica ambulatoriale - Attività prodotta in ambito ospedaliero - Dispositivi ad alto costo rimborsati extra tariffa	-	-	-	-	-
2G120	2G120	<i>Assistenza specialistica ambulatoriale - Attività prodotta in ambito distrettuale e da terzi</i>	30.118	77.818	51.996	2.787	4.552.805
2G121	2G121	Assistenza specialistica ambulatoriale - Attività prodotta in ambito distrettuale e da terzi - Attività di laboratorio	-	-	-	-	1.810.602
2G122	2G122	Assistenza specialistica ambulatoriale - Attività prodotta in ambito distrettuale e da terzi - Diagnostica strumentale	-	-	-	-	443.881
2G123	2G123	Assistenza specialistica ambulatoriale - Attività prodotta in ambito distrettuale e da terzi - Attività clinica	30.118	77.818	51.996	2.787	2.298.322
2G124	2G124	Assistenza specialistica ambulatoriale - Attività prodotta in ambito distrettuale e da terzi - Farmaci ad alto costo rimborsati extra - tariffa	-	-	-	-	-
2G125	2G125	Assistenza specialistica ambulatoriale - Attività prodotta in ambito distrettuale e da terzi - Dispositivi ad alto costo rimborsati extra - tariffa	-	-	-	-	-
2G130	2G130	<i>Assistenza specialistica ambulatoriale - Trasporto utenti</i>	-	-	-	-	70.336
2H100		Assistenza sociosanitaria distrettuale, domiciliare e territoriale	-	-	-	-	1.243.882
2H110	2H110	<i>Assistenza sociosanitaria distrettuale, domiciliare e territoriale - Cure domiciliari</i>	-	-	-	-	1.199.248
2H111	2H111	Cure domiciliari	-	-	-	-	1.199.248
2H112	2H112	Cure palliative domiciliari	-	-	-	-	-
2H120	2H120	<i>Assistenza sociosanitaria distrettuale, domiciliare e territoriale - Assistenza a minori, donne, coppie, famiglia (consultori)</i>	-	-	-	-	-
2H130	2H130	<i>Assistenza sociosanitaria distrettuale, domiciliare e territoriale - Assistenza ai minori con disturbi in ambito neuropsichiatrico e del neurosviluppo</i>	-	-	-	-	-
2H140	2H140	<i>Assistenza sociosanitaria distrettuale, domiciliare e territoriale - Assistenza alle persone con disturbi mentali</i>	-	-	-	-	-
2H150	2H150	<i>Assistenza sociosanitaria distrettuale, domiciliare e territoriale - Assistenza alle persone con disabilità</i>	-	-	-	-	44.634
2H160	2H160	<i>Assistenza sociosanitaria distrettuale, domiciliare e territoriale - Assistenza alle persone con dipendenze patologiche</i>	-	-	-	-	-
2I100		Assistenza sociosanitaria semi-residenziale	-	-	-	-	2.715.933
2I110	2I110	<i>Assistenza sociosanitaria semi-residenziale - Assistenza alle persone con disturbi mentali</i>	-	-	-	-	900.618
2I120	2I120	<i>Assistenza sociosanitaria semi-residenziale - Assistenza alle persone con disabilità</i>	-	-	-	-	2.067.445
2I130	2I130	<i>Assistenza sociosanitaria semi-residenziale - Assistenza alle persone con dipendenze patologiche</i>	-	-	-	-	-
2I140	2I140	<i>Assistenza sociosanitaria semi-residenziale - Assistenza alle persone non autosufficienti</i>	-	-	-	-	252.129
2I150	2I150	<i>Assistenza sociosanitaria semi-residenziale - assistenza ai minori con disturbi in ambito neuropsichiatrico e del neurosviluppo</i>	-	-	-	-	-
2J100		Assistenza sociosanitaria residenziale	-	-	-	-	4.789.084
2J110	2J110	<i>Assistenza sociosanitaria residenziale - Assistenza alle persone con disturbi mentali</i>	-	-	-	-	1.902.222
2J120	2J120	<i>Assistenza sociosanitaria residenziale - Assistenza alle persone con disabilità</i>	-	-	-	-	-
2J130	2J130	<i>Assistenza sociosanitaria residenziale - Assistenza alle persone con dipendenze patologiche</i>	-	-	-	-	203.014
2J140	2J140	<i>Assistenza sociosanitaria residenziale - Assistenza alle persone non autosufficienti</i>	-	-	-	-	2.683.848
2J150	2J150	<i>Assistenza sociosanitaria residenziale - Assistenza alle persone nella fase terminale della vita</i>	-	-	-	-	-
2J160	2J160	<i>Assistenza sociosanitaria residenziale - Assistenza ai minori con disturbi in ambito neuropsichiatrico e del neurosviluppo</i>	-	-	-	-	-
2K100		Assistenza termale	-	-	-	-	352.832
2L100		Assistenza presso strutture sanitarie interne alle carceri	-	-	-	-	46.909
29999		TOTALE ASSISTENZA DISTRETTUALE	230.255	588.261	396.691	21.248	11.558.307
ASSISTENZA OSPEDALIERA							
3A100		Attività di Pronto soccorso	4.640	11.990	8.011	429	57.338
3A110	3A110	<i>Attività diretta di Pronto soccorso e OBI</i>	4.640	11.990	8.011	429	57.338
3A111	3A111	<i>Attività diretta di PS e OBI per accessi non seguiti da ricovero</i>	3.757	9.706	6.485	348	50.678

		Macro voci economiche	Ammortamenti	Sopravvenienze Insussistenze	Altri costi	Oneri finanziari, svalutazioni, minusvalenze	Totale
			4	5	6	7	Totale
PREVENZIONE COLLETTIVA E SANITA' PUBBLICA							
3A112	3A112	<i>Attività diretta di PS e OBI per accessi seguiti da ricovero</i>	884 -	2.283	1.526 -	82 -	6.660
3A120	3A120	<i>Accertamenti diagnostici strumentali e consulenze in Pronto Soccorso per accessi non seguiti da ricovero</i>	-	-	-	-	-
3B100		Assistenza ospedaliera per acuti	167.292 -	432.240	3.785.834 -	15.479	10.203.188
3B110	3B110	<i>Assistenza ospedaliera per acuti - In Day Hospital</i>	3.633 -	9.387	6.272 -	336	114.814
3B120	3B120	<i>Assistenza ospedaliera per acuti - In Day Surgery</i>	1.549 -	4.003	3.458.877 -	143	3.505.158
3B130	3B130	<i>Assistenza ospedaliera per acuti - In degenza ordinaria</i>	162.110 -	418.850	320.685 -	14.999	6.583.216
3B140	3B140	<i>Assistenza ospedaliera per acuti - Farmaci ad alto costo rimborsati extra-tariffa</i>	-	-	-	-	-
3B150	3B150	<i>Assistenza ospedaliera per acuti - Dispositivi ad alto costo rimborsati extra-tariffa</i>	-	-	-	-	-
3C100		Assistenza ospedaliera per lungodegenti	2.440 -	6.305	4.213 -	226	78.370
3D100		Assistenza ospedaliera per riabilitazione	18.169 -	46.945	31.367 -	1.681	574.167
3E100		Trasporto sanitario assistito	-	-	-	-	-
3F100		Attività trasfusionale	-	-	-	-	9.141
3G100		Attività a supporto dei trapianti di cellule, organi e tessuti	-	-	-	-	-
3H100		Attività a supporto della donazione di cellule riproduttive	-	-	-	-	-
39999		TOTALE ASSISTENZA OSPEDALIERA	192.542 -	497.479	3.829.425 -	17.815	10.807.528
48888		TOTALE COSTI PER ATTIVITA' DI RICERCA	-	-	-	-	-
49999		TOTALE GENERALE	455.420 -	1.100.561	4.356.683 -	40.396	21.572.818

Conto Economico
suddiviso per le fondamentali
Strutture dell'Azienda

SCHEMA DI BILANCIO Decreto Lgs. 118 del 23.06.2011	ASL BR			
	Bilancio 2023	Bilancio 2022	C=A-B	C=A-B %
A) VALORE DELLA PRODUZIONE				
1) Contributi in c/esercizio	779.187.116	751.994.300	27.192.816	3,6
2) Rettifica contributi c/esercizio per destinazione ad investimenti	- 1.677.929	- 14.604.093	12.926.164	- 88,5
3) Utilizzo fondi per quote inutilizzate contributi vincolati di esercizi precedenti	1.258.626	451.396	807.230	178,8
4) Ricavi per prestazioni sanitarie e sociosanitarie a rilevanza sanitaria	46.255.715	43.001.735	3.253.980	7,6
a) Ricavi per prestazioni sanitarie e sociosanitarie - ad aziende sanitarie pubbliche	40.920.420	38.412.172	2.508.248	6,5
b) Ricavi per prestazioni sanitarie e sociosanitarie - intramoenia	4.237.173	4.017.914	219.259	5,5
c) Ricavi per prestazioni sanitarie e sociosanitarie - altro	1.098.122	571.649	526.473	92,1
5) Concorsi, recuperi e rimborsi	15.779.873	27.354.146	- 11.574.273	- 42,3
6) Compartecipazione alla spesa per prestazioni sanitarie (Ticket)	4.334.401	3.635.406	698.996	19,2
7) Quota contributi in c/capitale imputata nell'esercizio	14.766.743	14.311.297	455.446	3,2
8) Incrementi delle immobilizzazioni per lavori interni	-	-	-	-
9) Altri ricavi e proventi	1.792.900	2.167.122	- 374.223	- 17,3
Totale A)	861.697.444	828.311.309	33.386.135	4,03
B) COSTI DELLA PRODUZIONE				
1) Acquisti di beni	149.783.202	149.141.065	642.138	0,4
a) Acquisti di beni sanitari	148.454.940	147.483.522	971.418	0,7
b) Acquisti di beni non sanitari	1.328.262	1.657.543	- 329.281	- 19,9
2) Acquisti di servizi sanitari	354.730.087	337.483.164	17.246.923	5,1
a) Acquisti di servizi sanitari - Medicina di base	47.355.704	48.643.204	- 1.287.500	- 2,6
b) Acquisti di servizi sanitari - Farmaceutica	55.778.675	54.605.852	1.172.823	2,1
c) Acquisti di servizi sanitari per assistenza specialistica ambulatoriale	39.266.538	35.781.551	3.484.987	9,7
d) Acquisti di servizi sanitari per assistenza riabilitativa	9.421.501	9.655.778	- 234.277	- 2,4
e) Acquisti di servizi sanitari per assistenza integrativa	2.657.268	3.441.680	- 784.412	- 22,8
f) Acquisti di servizi sanitari per assistenza protesica	5.412.079	5.200.610	211.469	4,1
g) Acquisti di servizi sanitari per assistenza ospedaliera	101.594.065	92.786.000	8.808.065	9,5
h) Acquisti prestazioni di psichiatrica residenziale e semiresidenziale	21.583.176	18.780.336	2.802.839	14,9
i) Acquisti prestazioni di distribuzione farmaci File F	9.900.527	11.118.646	- 1.218.119	- 11,0
j) Acquisti prestazioni termali in convenzione	2.249.338	1.896.505	352.832	18,6
k) Acquisti prestazioni di trasporto sanitario	13.205.336	12.510.703	694.633	5,6
l) Acquisti prestazioni socio-sanitarie a rilevanza sanitaria	30.052.991	24.001.775	6.051.216	25,2
m) Compartecipazione al personale per att. Libero-prof. (intramoenia)	3.231.951	3.232.574	- 622	- 0,0
n) Rimborsi Assegni e contributi sanitari	7.286.991	9.826.394	- 2.539.403	- 25,8
o) Consulenze, collaborazioni, interinale, altre prestazioni di lavoro sanitarie e sociosanitarie	2.936.676	4.020.000	- 1.083.324	- 26,9
p) Altri servizi sanitari e sociosanitari a rilevanza sanitaria	2.797.273	1.981.556	815.718	41,2
q) Costi per differenziale Tariffe TUC	-	-	-	-
3) Acquisti di servizi non sanitari	76.575.479	74.998.513	1.576.965	2,1
a) Servizi non sanitari	76.103.113	74.404.335	1.698.778	2,3
b) Consulenze, collaborazioni, interinale, altre prestazioni di lavoro non sanitarie	347.291	264.179	83.112	31,5
c) Formazione	125.074	329.999	- 204.925	- 62,1
4) Manutenzione e riparazione	17.535.057	17.203.094	331.963	1,9
5) Godimento di beni di terzi	6.223.204	6.080.006	143.197	2,4
6) Costi del personale	215.931.643	211.329.670	4.601.973	2,2
a) Personale dirigente medico	71.406.254	69.715.990	1.690.265	2,4
b) Personale dirigente ruolo sanitario non medico	7.292.834	6.603.915	688.919	10,4
c) Personale comparto ruolo sanitario	98.616.260	99.121.286	- 505.026	- 0,5
d) Personale dirigente altri ruoli	3.080.840	2.990.791	90.049	3,0
e) Personale comparto altri ruoli	35.535.455	32.897.689	2.637.766	8,0
7) Oneri diversi di gestione	3.665.224	3.375.081	290.143	8,6
8) Ammortamenti	14.996.256	14.540.836	455.420	3,1
9) Svalutazione delle immobilizzazioni e dei crediti	302.575	253.049	49.526	19,6
10) Variazione delle rimanenze	- 2.455.995	- 4.117.580	1.661.586	- 40,4
a) Variazione delle rimanenze sanitarie	2.517.509	4.058.753	- 1.541.244	- 38,0
b) Variazione delle rimanenze non sanitarie	61.514	58.827	120.342	204,6
11) Accantonamenti	12.529.489	19.791.366	- 7.261.877	- 36,7
Totale B)	849.816.220	830.078.263	19.737.957	2,38
DIFF. TRA VALORE E COSTI DELLA PRODUZIONE (A-B)	11.881.224	- 1.766.954	13.648.178	- 772,4
C) PROVENTI E ONERI FINANZIARI				
1) Interessi attivi ed altri proventi finanziari	381.359	640.409	- 259.050	- 40,5
2) Interessi passivi ed altri oneri finanziari	18.324	58.721	- 40.396	- 68,8
Totale C)	363.035	581.688	- 218.654	- 37,6
D) RETTIFICHE DI VALORE DI ATTIVITA' FINANZIARIE				
1) Rivalutazioni	-	-	-	-
2) Svalutazioni	-	-	-	-
Totale D)	-	-	-	-
E) PROVENTI E ONERI STRAORDINARI				
1) Proventi straordinari	5.610.389	2.528.885	3.081.504	121,9
2) Oneri straordinari	1.756.142	3.229.531	- 1.473.389	- 45,6
Totale E)	3.854.247	- 700.646	4.554.893	650,1
RISULTATO PRIMA DELLE IMPOSTE (A-B+C+D+E)	16.098.506	- 1.885.912	17.984.418	- 953,6
Y) IMPOSTE SUL REDDITO DELL'ESERCIZIO				
1) IRAP	15.889.215	15.144.094	745.121	4,9
2) IRES	198.756	74.331	124.425	167,4
3) Accantonamento a fondo imposte (accertamenti, condoni, ecc.)	-	-	-	-
Totale Y)	16.087.971	15.218.425	869.546	5,7
UTILE (PERDITA) DELL'ESERCIZIO	10.535	- 17.104.337	17.114.873	- 100,1

SCHEMA DI BILANCIO Decreto Lgs. 118 del 23.06.2011	ASSISTENZA TERRITORIALE			
	Bilancio 2023	Bilancio 2022	C=A-B	C=A-B %
A) VALORE DELLA PRODUZIONE				
1) Contributi in c/esercizio	375.134.053	360.539.537	14.594.515	4,0
2) Rettifica contributi c/esercizio per destinazione ad investimenti	-	-	-	-
3) Utilizzo fondi per quote inutilizzate contributi vincolati di esercizi precedenti	19.576	6.937	12.639	182,2
4) Ricavi per prestazioni sanitarie e sociosanitarie a rilevanza sanitaria	16.321.444	18.636.814	34.958.258	187,6
a) Ricavi per prestazioni sanitarie e sociosanitarie - ad aziende sanitarie pubbliche	17.469.765	17.496.471	34.966.236	199,8
b) Ricavi per prestazioni sanitarie e sociosanitarie - intramoenia	995.853	1.035.561	39.708	3,8
c) Ricavi per prestazioni sanitarie e sociosanitarie - altro	152.468	104.783	47.685	45,5
5) Concorsi, recuperi e rimborsi	25.079	50.900	25.821	50,7
6) Compartecipazione alla spesa per prestazioni sanitarie (Ticket)	1.591.743	1.487.653	104.091	7,0
7) Quota contributi in c/capitale imputata nell'esercizio	-	-	-	-
8) Incrementi delle immobilizzazioni per lavori interni	-	-	-	-
9) Altri ricavi e proventi	437.956	142.403	295.554	207,5
Totale A)	360.886.964	380.864.244	- 19.977.280	- 5,25
B) COSTI DELLA PRODUZIONE				
1) Acquisti di beni	97.067.824	82.024.542	15.043.282	18,3
a) Acquisti di beni sanitari	96.750.644	81.641.897	15.108.746	18,5
b) Acquisti di beni non sanitari	317.180	382.645	65.465	17,1
2) Acquisti di servizi sanitari	342.036.429	325.320.552	16.715.877	5,1
a) Acquisti di servizi sanitari - Medicina di base	47.014.004	48.243.860	1.229.855	2,5
b) Acquisti di servizi sanitari - Farmaceutica	55.778.675	54.604.038	1.174.637	2,2
c) Acquisti di servizi sanitari per assistenza specialistica ambulatoriale	39.266.246	35.781.551	3.484.695	9,7
d) Acquisti di servizi sanitari per assistenza riabilitativa	9.421.501	9.655.778	234.277	2,4
e) Acquisti di servizi sanitari per assistenza integrativa	2.655.646	3.441.680	786.034	22,8
f) Acquisti di servizi sanitari per assistenza protesica	5.407.553	5.198.081	209.472	4,0
g) Acquisti di servizi sanitari per assistenza ospedaliera	101.594.065	92.786.000	8.808.065	9,5
h) Acquisti prestazioni di psichiatria residenziale e semiresidenziale	21.586.077	18.780.336	2.805.740	14,9
i) Acquisti prestazioni di distribuzione farmaci File F	9.900.527	11.118.646	1.218.119	11,0
j) Acquisti prestazioni termali in convenzione	2.249.338	1.896.505	352.832	18,6
k) Acquisti prestazioni di trasporto sanitario	13.023.593	12.285.343	738.250	6,0
l) Acquisti prestazioni socio-sanitarie a rilevanza sanitaria	30.050.777	24.001.775	6.049.001	25,2
m) Compartecipazione al personale per att. Libero-prof. (intramoenia)	669.559	634.482	35.077	5,5
n) Rimborsi Assegni e contributi sanitari	3.225.363	5.969.010	2.743.648	46,0
o) Consulenze, collaborazioni, interinale, altre prestazioni di lavoro sanitarie e sociosanitarie	47.564	202.629	155.065	76,5
p) Altri servizi sanitari e sociosanitari a rilevanza sanitaria	145.943	720.838	574.895	79,8
q) Costi per differenziale Tariffe TUC	-	-	-	-
3) Acquisti di servizi non sanitari	22.401.260	25.427.953	3.026.692	11,9
a) Servizi non sanitari	22.397.969	25.406.195	3.008.225	11,8
b) Consulenze, collaborazioni, interinale, altre prestazioni di lavoro non sanitarie	-	4.838	4.838	100,0
c) Formazione	3.291	16.920	13.629	80,6
4) Manutenzione e riparazione	2.101.455	2.518.048	416.593	16,5
5) Godimento di beni di terzi	4.008.634	4.083.480	74.845	1,8
6) Costi del personale	60.650.180	52.234.512	8.415.668	16,1
a) Personale dirigente medico	17.679.426	15.676.317	2.003.109	12,8
b) Personale dirigente ruolo sanitario non medico	2.414.458	1.913.495	500.963	26,2
c) Personale comparto ruolo sanitario	28.621.543	25.063.607	3.557.936	14,2
d) Personale dirigente altri ruoli	393.737	346.261	47.476	13,7
e) Personale comparto altri ruoli	11.541.016	9.234.831	2.306.185	25,0
7) Oneri diversi di gestione	30.769	214.613	183.844	85,7
8) Ammortamenti	2.641.247	2.462.655	178.592	7,3
9) Svalutazione delle immobilizzazioni e dei crediti	-	-	-	-
10) Variazione delle rimanenze	269.383	2.427.818	2.158.435	88,9
a) Variazione delle rimanenze sanitarie	307.838	2.409.757	2.101.920	87,2
b) Variazione delle rimanenze non sanitarie	38.455	18.060	56.515	312,9
11) Accantonamenti	-	3.034.315	3.034.315	100,0
Totale B)	530.668.415	494.892.851	35.775.564	7,23
DIFF. TRA VALORE E COSTI DELLA PRODUZIONE (A-B)	- 169.781.451	- 114.028.607	- 55.752.844	- 48,9
C) PROVENTI E ONERI FINANZIARI				
1) Interessi attivi ed altri proventi finanziari	1.491	191	1.299	679,2
2) Interessi passivi ed altri oneri finanziari	-	-	-	-
Totale C)	1.491	191	1.299	679,2
D) RETTIFICHE DI VALORE DI ATTIVITA' FINANZIARIE				
1) Rivalutazioni	-	-	-	-
2) Svalutazioni	-	-	-	-
Totale D)	-	-	-	-
E) PROVENTI E ONERI STRAORDINARI				
1) Proventi straordinari	169.002	321.273	152.271	47,4
2) Oneri straordinari	244.367	599.134	354.767	59,2
Totale E)	- 75.366	- 277.862	- 202.496	- 72,9
RISULTATO PRIMA DELLE IMPOSTE (A-B+C+D+E)	- 169.855.326	- 114.306.277	- 55.549.049	- 48,6
Y) IMPOSTE SUL REDDITO DELL'ESERCIZIO				
1) IRAP	4.788.096	3.987.065	801.032	20,1
2) IRES	-	-	-	-
3) Accantonamento a fondo imposte (accertamenti, condoni, ecc.)	-	-	-	-
Totale Y)	4.788.096	3.987.065	801.032	20,1
UTILE (PERDITA) DELL'ESERCIZIO	- 174.643.422	- 118.293.342	- 56.350.081	47,6

SCHEMA DI BILANCIO Decreto Lgs. 118 del 23.06.2011	ASSISTENZA SOVRADISTRETTUALE			
	Bilancio 2023	Bilancio 2022	C=A-B	C=A-B %
A) VALORE DELLA PRODUZIONE				
1) Contributi in c/esercizio	54.732.557	49.779.887	4.952.671	9,9
2) Rettifica contributi c/esercizio per destinazione ad investimenti	-	-	-	-
3) Utilizzo fondi per quote inutilizzate contributi vincolati di esercizi precedenti	19.576	6.937	12.639	182,2
4) Ricavi per prestazioni sanitarie e sociosanitarie a rilevanza sanitaria	2.205.536	2.185.500	20.036	0,9
a) Ricavi per prestazioni sanitarie e sociosanitarie - ad aziende sanitarie pubbliche	2.033.384	1.981.879	51.505	2,6
b) Ricavi per prestazioni sanitarie e sociosanitarie - intramoenia	171.614	201.056	- 29.442	- 14,6
c) Ricavi per prestazioni sanitarie e sociosanitarie - altro	538	2.565	- 2.027	- 79,0
5) Concorsi, recuperi e rimborsi	-	0	- 204	- 100,2
6) Compartecipazione alla spesa per prestazioni sanitarie (Ticket)	-	-	-	-
7) Quota contributi in c/capitale imputata nell'esercizio	-	-	-	-
8) Incrementi delle immobilizzazioni per lavori interni	-	-	-	-
9) Altri ricavi e proventi	62.368	32.004	30.363	94,9
Totale A)	57.020.037	52.004.531	5.015.505	9,64
B) COSTI DELLA PRODUZIONE				
1) Acquisti di beni	2.345.277	2.553.643	- 208.366	- 8,2
a) Acquisti di beni sanitari	2.267.842	2.489.231	- 221.389	- 8,9
b) Acquisti di beni non sanitari	77.435	64.412	13.023	20,2
2) Acquisti di servizi sanitari	41.336.374	37.844.053	3.492.321	9,2
a) Acquisti di servizi sanitari - Medicina di base	3.024.835	3.108.009	- 83.174	- 2,7
b) Acquisti di servizi sanitari - Farmaceutica	-	-	-	-
c) Acquisti di servizi sanitari per assistenza specialistica ambulatoriale	609.920	617.873	- 7.953	- 1,3
d) Acquisti di servizi sanitari per assistenza riabilitativa	1.400.271	1.379.661	20.610	1,5
e) Acquisti di servizi sanitari per assistenza integrativa	-	-	-	-
f) Acquisti di servizi sanitari per assistenza protesica	-	-	-	-
g) Acquisti di servizi sanitari per assistenza ospedaliera	-	-	-	-
h) Acquisti prestazioni di psichiatria residenziale e semiresidenziale	21.586.077	18.702.980	2.883.097	15,4
i) Acquisti prestazioni di distribuzione farmaci File F	-	-	-	-
j) Acquisti prestazioni termali in convenzione	-	-	-	-
k) Acquisti prestazioni di trasporto sanitario	12.842.677	12.172.550	670.128	5,5
l) Acquisti prestazioni socio-sanitarie a rilevanza sanitaria	1.782.217	1.581.535	200.682	12,7
m) Compartecipazione al personale per att. Libero-prof. (intramoenia)	89.812	116.369	- 26.558	- 22,8
n) Rimborsi Assegni e contributi sanitari	566	-	566	100,0
o) Consulenze, collaborazioni, interinale, altre prestazioni di lavoro sanitarie e sociosanitarie	-	165.076	- 165.076	- 100,0
p) Altri servizi sanitari e sociosanitari a rilevanza sanitaria	-	-	-	-
q) Costi per differenziale Tariffe TUC	-	-	-	-
3) Acquisti di servizi non sanitari	980.491	1.046.666	- 66.176	- 6,3
a) Servizi non sanitari	977.200	1.029.746	- 52.546	- 5,1
b) Consulenze, collaborazioni, interinale, altre prestazioni di lavoro non sanitarie	-	-	-	-
c) Formazione	3.291	16.920	- 13.629	- 80,6
4) Manutenzione e riparazione	97.493	117.487	- 19.994	- 17,0
5) Godimento di beni di terzi	59.151	98.272	- 39.121	- 39,8
6) Costi del personale	11.038.468	9.360.475	1.677.994	17,9
a) Personale dirigente medico	3.524.282	3.252.255	272.027	8,4
b) Personale dirigente ruolo sanitario non medico	977.501	769.563	207.938	27,0
c) Personale comparto ruolo sanitario	4.993.183	4.154.939	838.244	20,2
d) Personale dirigente altri ruoli	-	-	-	-
e) Personale comparto altri ruoli	1.543.503	1.183.717	359.785	30,4
7) Oneri diversi di gestione	1.597	1.802	- 205	- 11,4
8) Ammortamenti	160.129	157.347	2.782	1,8
9) Svalutazione delle immobilizzazioni e dei crediti	-	-	-	-
10) Variazione delle rimanenze	18.865	17.160	36.025	209,9
a) Variazione delle rimanenze sanitarie	18.819	17.295	36.114	208,8
b) Variazione delle rimanenze non sanitarie	46	135	- 89	- 65,7
11) Accantonamenti	-	-	-	-
Totale B)	56.037.846	51.162.585	4.875.260	9,53
DIFF. TRA VALORE E COSTI DELLA PRODUZIONE (A-B)	982.191	841.946	140.245	16,7
C) PROVENTI E ONERI FINANZIARI				
1) Interessi attivi ed altri proventi finanziari	-	8	- 8	- 100,0
2) Interessi passivi ed altri oneri finanziari	-	-	-	-
Totale C)	-	8	- 8	- 100,0
D) RETTIFICHE DI VALORE DI ATTIVITA' FINANZIARIE				
1) Rivalutazioni	-	-	-	-
2) Svalutazioni	-	-	-	-
Totale D)	-	-	-	-
E) PROVENTI E ONERI STRAORDINARI				
1) Proventi straordinari	2.059	1.000	1.058	105,8
2) Oneri straordinari	33.428	19.508	13.920	71,4
Totale E)	31.369	18.507	12.862	69,5
RISULTATO PRIMA DELLE IMPOSTE (A-B+C+D+E)	950.822	823.447	127.375	15,5
Y) IMPOSTE SUL REDDITO DELL'ESERCIZIO				
1) IRAP	950.822	823.447	127.375	15,5
2) IRES	-	-	-	-
3) Accantonamento a fondo imposte (accertamenti, condoni, ecc.)	-	-	-	-
Totale Y)	950.822	823.447	127.375	15,5
UTILE (PERDITA) DELL'ESERCIZIO	-	0	0	-

		13201011 Servizio Sovradistr. Pneumo-Tisiologico			
SCHEMA DI BILANCIO Decreto L.gs. 118 del 23.06.2011		Bilancio 2023	Bilancio 2022	C=A-B	C=A-B %
A) VALORE DELLA PRODUZIONE					
1) Contributi in c/esercizio		102.446	- 19.690	122.136	- 620,3
2) Rettifica contributi c/esercizio per destinazione ad investimenti		-	-	-	-
3) Utilizzo fondi per quote inutilizzate contributi vincolati di esercizi precedenti		-	-	-	-
4) Ricavi per prestazioni sanitarie e sociosanitarie a rilevanza sanitaria		342.512	319.060	23.452	7,4
a) Ricavi per prestazioni sanitarie e sociosanitarie - ad aziende sanitarie pubbliche		342.512	319.060	23.452	7,4
b) Ricavi per prestazioni sanitarie e sociosanitarie - intramoenia		-	-	-	-
c) Ricavi per prestazioni sanitarie e sociosanitarie - altro		-	-	-	-
5) Concorsi, recuperi e rimborsi		0	-	0	100,0
6) Compartecipazione alla spesa per prestazioni sanitarie (Ticket)		-	-	-	-
7) Quota contributi in c/capitale imputata nell'esercizio		-	-	-	-
8) Incrementi delle immobilizzazioni per lavori interni		-	-	-	-
9) Altri ricavi e proventi		-	-	-	-
Totale A)		444.958	299.370	145.588	48,63
B) COSTI DELLA PRODUZIONE					
1) Acquisti di beni		103.536	24.498	79.038	322,6
a) Acquisti di beni sanitari		103.174	23.919	79.254	331,3
b) Acquisti di beni non sanitari		362	579	- 216	- 37,4
2) Acquisti di servizi sanitari		3.791	-	3.791	100,0
a) Acquisti di servizi sanitari - Medicina di base		-	-	-	-
b) Acquisti di servizi sanitari - Farmaceutica		-	-	-	-
c) Acquisti di servizi sanitari per assistenza specialistica ambulatoriale		-	-	-	-
d) Acquisti di servizi sanitari per assistenza riabilitativa		-	-	-	-
e) Acquisti di servizi sanitari per assistenza integrativa		-	-	-	-
f) Acquisti di servizi sanitari per assistenza protesica		-	-	-	-
g) Acquisti di servizi sanitari per assistenza ospedaliera		-	-	-	-
h) Acquisti prestazioni di psichiatria residenziale e semiresidenziale		-	-	-	-
i) Acquisti prestazioni di distribuzione farmaci File F		-	-	-	-
j) Acquisti prestazioni termali in convenzione		-	-	-	-
k) Acquisti prestazioni di trasporto sanitario		-	-	-	-
l) Acquisti prestazioni socio-sanitarie a rilevanza sanitaria		-	-	-	-
m) Compartecipazione al personale per att. Libero-prof. (intramoenia)		3.791	-	3.791	100,0
n) Rimborsi Assegni e contributi sanitari		-	-	-	-
o) Consulenze, collaborazioni, interinale, altre prestazioni di lavoro sanitarie e sociosanitarie		-	-	-	-
p) Altri servizi sanitari e sociosanitari a rilevanza sanitaria		-	-	-	-
q) Costi per differenziale Tariffe TUC		-	-	-	-
3) Acquisti di servizi non sanitari		8.831	6.549	2.282	34,8
a) Servizi non sanitari		8.831	6.549	2.282	34,8
b) Consulenze, collaborazioni, interinale, altre prestazioni di lavoro non sanitarie		-	-	-	-
c) Formazione		-	-	-	-
4) Manutenzione e riparazione		-	-	-	-
5) Godimento di beni di terzi		-	-	-	-
6) Costi del personale		328.062	250.692	77.370	30,9
a) Personale dirigente medico		215.884	150.110	65.774	43,8
b) Personale dirigente ruolo sanitario non medico		-	-	-	-
c) Personale comparto ruolo sanitario		112.178	100.582	11.596	11,5
d) Personale dirigente altri ruoli		-	-	-	-
e) Personale comparto altri ruoli		-	-	-	-
7) Oneri diversi di gestione		-	-	-	-
8) Ammortamenti		-	-	-	-
9) Svalutazione delle immobilizzazioni e dei crediti		-	-	-	-
10) Variazione delle rimanenze		737	17.631	- 16.894	- 95,8
a) Variazione delle rimanenze sanitarie		737	17.631	- 16.894	- 95,8
b) Variazione delle rimanenze non sanitarie		-	-	-	-
11) Accantonamenti		-	-	-	-
Totale B)		444.958	299.370	145.588	48,63
DIFF. TRA VALORE E COSTI DELLA PRODUZIONE (A-B)					
		-	-	-	-
C) PROVENTI E ONERI FINANZIARI					
1) Interessi attivi ed altri proventi finanziari		-	-	-	-
2) Interessi passivi ed altri oneri finanziari		-	-	-	-
Totale C)		-	-	-	-
D) RETTIFICHE DI VALORE DI ATTIVITA' FINANZIARIE					
1) Rivalutazioni		-	-	-	-
2) Svalutazioni		-	-	-	-
Totale D)		-	-	-	-
E) PROVENTI E ONERI STRAORDINARI					
1) Proventi straordinari		-	-	-	-
2) Oneri straordinari		-	-	-	-
Totale E)		-	-	-	-
RISULTATO PRIMA DELLE IMPOSTE (A-B+C+D+E)					
		-	-	-	-
Y) IMPOSTE SUL REDDITO DELL'ESERCIZIO					
1) IRAP		-	-	-	-
2) IRES		-	-	-	-
3) Accantonamento a fondo imposte (accertamenti, condoni, ecc.)		-	-	-	-
Totale Y)		-	-	-	-
UTILE (PERDITA) DELL'ESERCIZIO					
		-	-	-	-

SCHEMA DI BILANCIO <i>Decreto Lgs. 118 del 23.06.2011</i>	13399011 DSM Costi Com			
	Bilancio 2023	Bilancio 2022	C=A-B	C=A-B %
A) VALORE DELLA PRODUZIONE				
1) Contributi in c/esercizio	28.889.213	25.593.136	3.296.076	12,9
2) Rettifica contributi c/esercizio per destinazione ad investimenti	-	-	-	-
3) Utilizzo fondi per quote inutilizzate contributi vincolati di esercizi precedenti	-	-	-	-
4) Ricavi per prestazioni sanitarie e sociosanitarie a rilevanza sanitaria	1.759.785	1.762.149	2.365	0,1
a) Ricavi per prestazioni sanitarie e sociosanitarie - ad aziende sanitarie pubbliche	1.690.872	1.662.819	28.053	1,7
b) Ricavi per prestazioni sanitarie e sociosanitarie - intramoenia	68.913	96.824	27.911	28,8
c) Ricavi per prestazioni sanitarie e sociosanitarie - altro	-	2.507	2.507	100,0
5) Concorsi, recuperi e rimborsi	-	125	125	100,1
6) Compartecipazione alla spesa per prestazioni sanitarie (Ticket)	-	-	-	-
7) Quota contributi in c/capitale imputata nell'esercizio	-	-	-	-
8) Incrementi delle immobilizzazioni per lavori interni	-	-	-	-
9) Altri ricavi e proventi	-	-	-	-
Totale A)	30.648.997	27.355.410	3.293.587	12,04
B) COSTI DELLA PRODUZIONE				
1) Acquisti di beni	1.390.561	1.651.720	261.159	15,8
a) Acquisti di beni sanitari	1.321.078	1.595.718	274.640	17,2
b) Acquisti di beni non sanitari	69.482	56.002	13.480	24,1
2) Acquisti di servizi sanitari	23.604.322	20.745.371	2.858.951	13,8
a) Acquisti di servizi sanitari - Medicina di base	-	-	-	-
b) Acquisti di servizi sanitari - Farmaceutica	-	-	-	-
c) Acquisti di servizi sanitari per assistenza specialistica ambulatoriale	609.920	617.873	7.953	1,3
d) Acquisti di servizi sanitari per assistenza riabilitativa	1.400.271	1.379.661	20.610	1,5
e) Acquisti di servizi sanitari per assistenza integrativa	-	-	-	-
f) Acquisti di servizi sanitari per assistenza protesica	-	-	-	-
g) Acquisti di servizi sanitari per assistenza ospedaliera	-	-	-	-
h) Acquisti prestazioni di psichiatria residenziale e semiresidenziale	21.586.077	18.702.980	2.883.097	15,4
i) Acquisti prestazioni di distribuzione farmaci File F	-	-	-	-
j) Acquisti prestazioni termali in convenzione	-	-	-	-
k) Acquisti prestazioni di trasporto sanitario	-	-	-	-
l) Acquisti prestazioni socio-sanitarie a rilevanza sanitaria	975	-	975	100,0
m) Compartecipazione al personale per att. Libero-prof. (intramoenia)	6.514	44.857	38.343	85,5
n) Rimborsi Assegni e contributi sanitari	566	-	566	100,0
o) Consulenze, collaborazioni, interinale, altre prestazioni di lavoro sanitarie e sociosanitarie	-	-	-	-
p) Altri servizi sanitari e sociosanitari a rilevanza sanitaria	-	-	-	-
q) Costi per differenziale Tariffe TUC	-	-	-	-
3) Acquisti di servizi non sanitari	435.610	461.791	26.181	5,7
a) Servizi non sanitari	435.610	444.871	9.261	2,1
b) Consulenze, collaborazioni, interinale, altre prestazioni di lavoro non sanitarie	-	-	-	-
c) Formazione	-	16.920	16.920	100,0
4) Manutenzione e riparazione	34.690	46.348	11.659	25,2
5) Godimento di beni di terzi	56.834	70.332	13.499	19,2
6) Costi del personale	4.618.457	4.021.829	596.629	14,8
a) Personale dirigente medico	2.234.533	2.078.668	155.865	7,5
b) Personale dirigente ruolo sanitario non medico	315.298	190.224	125.074	65,8
c) Personale comparto ruolo sanitario	1.211.562	1.047.844	163.718	15,6
d) Personale dirigente altri ruoli	-	-	-	-
e) Personale comparto altri ruoli	857.065	705.093	151.972	21,6
7) Oneri diversi di gestione	1.597	1.713	116	6,8
8) Ammortamenti	102.765	100.059	2.706	2,7
9) Svalutazione delle immobilizzazioni e dei crediti	-	-	-	-
10) Variazione delle rimanenze	18.128	59.839	77.967	130,3
a) Variazione delle rimanenze sanitarie	18.081	59.805	77.887	130,2
b) Variazione delle rimanenze non sanitarie	46	34	80	236,3
11) Accantonamenti	-	-	-	-
Totale B)	30.262.963	27.039.324	3.223.639	11,92
DIFF. TRA VALORE E COSTI DELLA PRODUZIONE (A-B)	386.034	316.086	69.948	22,1
C) PROVENTI E ONERI FINANZIARI				
1) Interessi attivi ed altri proventi finanziari	-	8	8	100,0
2) Interessi passivi ed altri oneri finanziari	-	-	-	-
Totale C)	-	8	8	100,0
D) RETTIFICHE DI VALORE DI ATTIVITA' FINANZIARIE				
1) Rivalutazioni	-	-	-	-
2) Svalutazioni	-	-	-	-
Totale D)	-	-	-	-
E) PROVENTI E ONERI STRAORDINARI				
1) Proventi straordinari	1.529	985	544	55,2
2) Oneri straordinari	24.014	12.372	11.642	94,1
Totale E)	22.484	11.387	11.098	97,5
RISULTATO PRIMA DELLE IMPOSTE (A-B+C+D+E)	363.550	304.708	58.841	19,3
Y) IMPOSTE SUL REDDITO DELL'ESERCIZIO				
1) IRAP	363.550	304.708	58.841	19,3
2) IRES	-	-	-	-
3) Accantonamento a fondo imposte (accertamenti, condoni, ecc.)	-	-	-	-
Totale Y)	363.550	304.708	58.841	19,3
UTILE (PERDITA) DELL'ESERCIZIO	-	0	0	-

SCHEMA DI BILANCIO Decreto Lgs. 118 del 23.06.2011	13599011 SS Dip Pat.Costi Com			
	Bilancio 2023	Bilancio 2022	C=A-B	C=A-B %
A) VALORE DELLA PRODUZIONE				
1) Contributi in c/esercizio	4.933.650	4.417.600	516.050	11,7
2) Rettifica contributi c/esercizio per destinazione ad investimenti	-	-	-	-
3) Utilizzo fondi per quote inutilizzate contributi vincolati di esercizi precedenti	-	-	-	-
4) Ricavi per prestazioni sanitarie e sociosanitarie a rilevanza sanitaria	103.239	104.232	993	1,0
a) Ricavi per prestazioni sanitarie e sociosanitarie - ad aziende sanitarie pubbliche	-	-	-	-
b) Ricavi per prestazioni sanitarie e sociosanitarie - intramoenia	102.701	104.232	1.531	1,5
c) Ricavi per prestazioni sanitarie e sociosanitarie - altro	538	-	538	100,0
5) Concorsi, recuperi e rimborsi	-	0	75	100,0
6) Compartecipazione alla spesa per prestazioni sanitarie (Ticket)	-	-	-	-
7) Quota contributi in c/capitale imputata nell'esercizio	-	-	-	-
8) Incrementi delle immobilizzazioni per lavori interni	-	-	-	-
9) Altri ricavi e proventi	62.368	32.004	30.363	94,9
Totale A)	5.099.256	4.553.911	545.345	11,98
B) COSTI DELLA PRODUZIONE				
1) Acquisti di beni	213.837	201.403	12.435	6,2
a) Acquisti di beni sanitari	212.738	199.986	12.752	6,4
b) Acquisti di beni non sanitari	1.099	1.417	318	22,4
2) Acquisti di servizi sanitari	1.860.749	1.653.047	207.701	12,6
a) Acquisti di servizi sanitari - Medicina di base	-	-	-	-
b) Acquisti di servizi sanitari - Farmaceutica	-	-	-	-
c) Acquisti di servizi sanitari per assistenza specialistica ambulatoriale	-	-	-	-
d) Acquisti di servizi sanitari per assistenza riabilitativa	-	-	-	-
e) Acquisti di servizi sanitari per assistenza integrativa	-	-	-	-
f) Acquisti di servizi sanitari per assistenza protesica	-	-	-	-
g) Acquisti di servizi sanitari per assistenza ospedaliera	-	-	-	-
h) Acquisti prestazioni di psichiatria residenziale e semiresidenziale	-	0	0	100,0
i) Acquisti prestazioni di distribuzione farmaci File F	-	-	-	-
j) Acquisti prestazioni termali in convenzione	-	-	-	-
k) Acquisti prestazioni di trasporto sanitario	-	-	-	-
l) Acquisti prestazioni socio-sanitarie a rilevanza sanitaria	1.781.242	1.581.535	199.708	12,6
m) Compartecipazione al personale per att. Libero-prof. (intramoenia)	79.506	71.513	7.994	11,2
n) Rimborsi Assegni e contributi sanitari	-	-	-	-
o) Consulenze, collaborazioni, interinale, altre prestazioni di lavoro sanitarie e sociosanitarie	-	-	-	-
p) Altri servizi sanitari e sociosanitari a rilevanza sanitaria	-	-	-	-
q) Costi per differenziale Tariffe TUC	-	-	-	-
3) Acquisti di servizi non sanitari	305.423	324.015	18.592	5,7
a) Servizi non sanitari	304.421	324.015	19.594	6,0
b) Consulenze, collaborazioni, interinale, altre prestazioni di lavoro non sanitarie	-	-	-	-
c) Formazione	1.002	-	1.002	100,0
4) Manutenzione e riparazione	26.118	35.823	9.706	27,1
5) Godimento di beni di terzi	1.745	26.576	24.831	93,4
6) Costi del personale	2.513.843	2.140.849	372.994	17,4
a) Personale dirigente medico	619.146	581.985	37.161	6,4
b) Personale dirigente ruolo sanitario non medico	662.203	579.339	82.864	14,3
c) Personale comparto ruolo sanitario	763.354	669.187	94.166	14,1
d) Personale dirigente altri ruoli	-	-	-	-
e) Personale comparto altri ruoli	469.141	310.337	158.804	51,2
7) Oneri diversi di gestione	-	-	-	-
8) Ammortamenti	4.909	4.662	246	5,3
9) Svalutazione delle immobilizzazioni e dei crediti	-	-	-	-
10) Variazione delle rimanenze	-	25.049	25.049	100,0
a) Variazione delle rimanenze sanitarie	-	24.880	24.880	100,0
b) Variazione delle rimanenze non sanitarie	-	169	169	100,0
11) Accantonamenti	-	-	-	-
Totale B)	4.926.624	4.411.423	515.200	11,68
DIFF. TRA VALORE E COSTI DELLA PRODUZIONE (A-B)	172.633	142.488	30.145	21,2
C) PROVENTI E ONERI FINANZIARI				
1) Interessi attivi ed altri proventi finanziari	-	-	-	-
2) Interessi passivi ed altri oneri finanziari	-	-	-	-
Totale C)	-	-	-	-
D) RETTIFICHE DI VALORE DI ATTIVITA' FINANZIARIE				
1) Rivalutazioni	-	-	-	-
2) Svalutazioni	-	-	-	-
Totale D)	-	-	-	-
E) PROVENTI E ONERI STRAORDINARI				
1) Proventi straordinari	-	15	15	100,0
2) Oneri straordinari	805	4.959	4.154	83,8
Totale E)	805	4.944	4.139	83,7
RISULTATO PRIMA DELLE IMPOSTE (A-B+C+D+E)	171.828	137.544	34.283	24,9
Y) IMPOSTE SUL REDDITO DELL'ESERCIZIO				
1) IRAP	171.828	137.544	34.283	24,9
2) IRES	-	-	-	-
3) Accantonamento a fondo imposte (accertamenti, condoni, ecc.)	-	-	-	-
Totale Y)	171.828	137.544	34.283	24,9
UTILE (PERDITA) DELL'ESERCIZIO	0	0	0	-

SCHEMA DI BILANCIO Decreto L.gs. 118 del 23.06.2011		13801011 Servizio 118			
		Bilancio 2023	Bilancio 2022	C=A-B	C=A-B %
A) VALORE DELLA PRODUZIONE					
1) Contributi in c/esercizio	20.807.249	19.788.840	1.018.409	5,1	
2) Rettifica contributi c/esercizio per destinazione ad investimenti	-	-	-	-	
3) Utilizzo fondi per quote inutilizzate contributi vincolati di esercizi precedenti	19.576	6.937	12.639	182,2	
4) Ricavi per prestazioni sanitarie e sociosanitarie a rilevanza sanitaria	-	58	58	100,0	
a) Ricavi per prestazioni sanitarie e sociosanitarie - ad aziende sanitarie pubbliche	-	-	-	-	
b) Ricavi per prestazioni sanitarie e sociosanitarie - intramoenia	-	-	-	-	
c) Ricavi per prestazioni sanitarie e sociosanitarie - altro	-	58	58	100,0	
5) Concorsi, recuperi e rimborsi	-	0	4	5	
6) Compartecipazione alla spesa per prestazioni sanitarie (Ticket)	-	-	-	-	
7) Quota contributi in c/capitale imputata nell'esercizio	-	-	-	-	
8) Incrementi delle immobilizzazioni per lavori interni	-	-	-	-	
9) Altri ricavi e proventi	-	-	-	-	
Totale A)	20.826.825	19.795.840	1.030.985	5,21	
B) COSTI DELLA PRODUZIONE					
1) Acquisti di beni	637.343	676.022	38.679	5,7	
a) Acquisti di beni sanitari	630.853	669.608	38.756	5,8	
b) Acquisti di beni non sanitari	6.491	6.414	77	1,2	
2) Acquisti di servizi sanitari	15.867.512	15.445.635	421.878	2,7	
a) Acquisti di servizi sanitari - Medicina di base	3.024.855	3.108.009	83.174	2,7	
b) Acquisti di servizi sanitari - Farmaceutica	-	-	-	-	
c) Acquisti di servizi sanitari per assistenza specialistica ambulatoriale	-	-	-	-	
d) Acquisti di servizi sanitari per assistenza riabilitativa	-	-	-	-	
e) Acquisti di servizi sanitari per assistenza integrativa	-	-	-	-	
f) Acquisti di servizi sanitari per assistenza protesica	-	-	-	-	
g) Acquisti di servizi sanitari per assistenza ospedaliera	-	-	-	-	
h) Acquisti prestazioni di psichiatria residenziale e semiresidenziale	-	-	-	-	
i) Acquisti prestazioni di distribuzione farmaci File F	-	-	-	-	
j) Acquisti prestazioni termali in convenzione	-	-	-	-	
k) Acquisti prestazioni di trasporto sanitario	12.842.677	12.172.550	670.128	5,5	
l) Acquisti prestazioni socio-sanitarie a rilevanza sanitaria	-	-	-	-	
m) Compartecipazione al personale per att. Libero-prof. (intramoenia)	-	-	-	-	
n) Rimborsi Assegni e contributi sanitari	-	-	-	-	
o) Consulenze, collaborazioni, interinale, altre prestazioni di lavoro sanitarie e sociosanitarie	-	165.076	165.076	100,0	
p) Altri servizi sanitari e sociosanitari a rilevanza sanitaria	-	-	-	-	
q) Costi per differenziale Tariffe TUC	-	-	-	-	
3) Acquisti di servizi non sanitari	230.626	254.311	23.685	9,3	
a) Servizi non sanitari	228.337	254.311	25.974	10,2	
b) Consulenze, collaborazioni, interinale, altre prestazioni di lavoro non sanitarie	-	-	-	-	
c) Formazione	2.289	-	2.289	100,0	
4) Manutenzione e riparazione	36.686	35.316	1.370	3,9	
5) Godimento di beni di terzi	572	1.364	792	58,1	
6) Costi del personale	3.578.106	2.947.105	631.000	21,4	
a) Personale dirigente medico	454.719	441.492	13.228	3,0	
b) Personale dirigente ruolo sanitario non medico	-	-	-	-	
c) Personale comparto ruolo sanitario	2.906.089	2.337.326	568.764	24,3	
d) Personale dirigente altri ruoli	-	-	-	-	
e) Personale comparto altri ruoli	217.297	168.288	49.009	29,1	
7) Oneri diversi di gestione	-	89	89	100,0	
8) Ammortamenti	52.456	52.626	171	0,3	
9) Svalutazione delle immobilizzazioni e dei crediti	-	-	-	-	
10) Variazione delle rimanenze	-	-	-	-	
a) Variazione delle rimanenze sanitarie	-	-	-	-	
b) Variazione delle rimanenze non sanitarie	-	-	-	-	
11) Accantonamenti	-	-	-	-	
Totale B)	20.403.301	19.412.468	990.833	5,10	
DIF. TRA VALORE E COSTI DELLA PRODUZIONE (A-B)		423.524	383.371	40.152	10,5
C) PROVENTI E ONERI FINANZIARI					
1) Interessi attivi ed altri proventi finanziari	-	-	-	-	
2) Interessi passivi ed altri oneri finanziari	-	-	-	-	
Totale C)	-	-	-	-	
D) RETTIFICHE DI VALORE DI ATTIVITA' FINANZIARIE					
1) Rivalutazioni	-	-	-	-	
2) Svalutazioni	-	-	-	-	
Totale D)	-	-	-	-	
E) PROVENTI E ONERI STRAORDINARI					
1) Proventi straordinari	529	-	529	100,0	
2) Oneri straordinari	8.609	2.177	6.432	295,5	
Totale E)	8.080	2.177	5.903	271,1	
RISULTATO PRIMA DELLE IMPOSTE (A-B+C+D+E)		415.444	381.194	34.250	9,0
Y) IMPOSTE SUL REDDITO DELL'ESERCIZIO					
1) IRAP	415.444	381.194	34.250	9,0	
2) IRES	-	-	-	-	
3) Accantonamento a fondo imposte (accertamenti, condoni, ecc.)	-	-	-	-	
Totale Y)	415.444	381.194	34.250	9,0	
UTILE (PERDITA) DELL'ESERCIZIO		-	0	0	-

SCHEMA DI BILANCIO Decreto L.gs. 118 del 23.06.2011	ASSISTENZA DISTRETTUALE			
	Bilancio 2023	Bilancio 2022	C=A-B	C=A-B %
A) VALORE DELLA PRODUZIONE				
1) Contributi in c/esercizio	320.401.496	310.759.651	9.641.845	3,1
2) Rettifica contributi c/esercizio per destinazione ad investimenti	-	-	-	-
3) Utilizzo fondi per quote inutilizzate contributi vincolati di esercizi precedenti	-	-	-	-
4) Ricavi per prestazioni sanitarie e sociosanitarie a rilevanza sanitaria	18.526.980	16.451.315	34.978.295	212,6
a) Ricavi per prestazioni sanitarie e sociosanitarie - ad aziende sanitarie pubbliche	19.503.149	15.514.592	35.017.741	225,7
b) Ricavi per prestazioni sanitarie e sociosanitarie - intramoenia	824.239	834.505	10.266	1,2
c) Ricavi per prestazioni sanitarie e sociosanitarie - altro	151.930	102.218	49.712	48,6
5) Concorsi, recuperi e rimborsi	25.079	50.696	25.617	50,5
6) Compartecipazione alla spesa per prestazioni sanitarie (Ticket)	1.591.743	1.487.653	104.091	7,0
7) Quota contributi in c/capitale imputata nell'esercizio	-	-	-	-
8) Incrementi delle immobilizzazioni per lavori interni	-	-	-	-
9) Altri ricavi e proventi	375.589	110.398	265.191	240,2
Totale A)	303.866.927	328.859.713	- 24.992.785	- 7,60
B) COSTI DELLA PRODUZIONE				
1) Acquisti di beni	94.722.547	79.470.899	15.251.647	19,2
a) Acquisti di beni sanitari	94.482.801	79.152.666	15.330.135	19,4
b) Acquisti di beni non sanitari	239.745	318.233	78.488	24,7
2) Acquisti di servizi sanitari	300.700.055	287.476.499	13.223.556	4,6
a) Acquisti di servizi sanitari - Medicina di base	43.989.170	45.135.851	1.146.682	2,5
b) Acquisti di servizi sanitari - Farmaceutica	55.778.675	54.604.038	1.174.637	2,2
c) Acquisti di servizi sanitari per assistenza specialistica ambulatoriale	38.656.326	35.163.677	3.492.649	9,9
d) Acquisti di servizi sanitari per assistenza riabilitativa	8.021.230	8.276.117	254.887	3,1
e) Acquisti di servizi sanitari per assistenza integrativa	2.655.646	3.441.680	786.034	22,8
f) Acquisti di servizi sanitari per assistenza protesica	5.407.553	5.198.081	209.472	4,0
g) Acquisti di servizi sanitari per assistenza ospedaliera	101.594.065	92.786.000	8.808.065	9,5
h) Acquisti prestazioni di psichiatrica residenziale e semiresidenziale	0	77.357	77.357	100,0
i) Acquisti prestazioni di distribuzione farmaci File F	9.900.527	11.118.646	1.218.119	11,0
j) Acquisti prestazioni termali in convenzione	2.249.338	1.896.505	352.832	18,6
k) Acquisti prestazioni di trasporto sanitario	180.916	112.793	68.123	60,4
l) Acquisti prestazioni socio-sanitarie a rilevanza sanitaria	28.268.560	22.420.240	5.848.319	26,1
m) Compartecipazione al personale per att. Libero-prof. (intramoenia)	579.747	518.113	61.634	11,9
n) Rimborsi Assegni e contributi sanitari	3.224.797	5.969.010	2.744.213	46,0
o) Consulenze, collaborazioni, interinale, altre prestazioni di lavoro sanitarie e sociosanitarie	47.564	37.553	10.012	26,7
p) Altri servizi sanitari e sociosanitari a rilevanza sanitaria	145.943	720.838	574.895	79,8
q) Costi per differenziale Tariffe TUC	-	-	-	-
3) Acquisti di servizi non sanitari	21.420.769	24.381.286	2.960.517	12,1
a) Servizi non sanitari	21.420.769	24.376.448	2.955.679	12,1
b) Consulenze, collaborazioni, interinale, altre prestazioni di lavoro non sanitarie	-	4.838	4.838	100,0
c) Formazione	-	-	-	-
4) Manutenzione e riparazione	2.003.961	2.400.560	396.599	16,5
5) Godimento di beni di terzi	3.949.483	3.985.208	35.724	0,9
6) Costi del personale	49.611.711	42.874.037	6.737.675	15,7
a) Personale dirigente medico	14.155.144	12.424.062	1.731.082	13,9
b) Personale dirigente ruolo sanitario non medico	1.436.957	1.143.931	293.026	25,6
c) Personale comparto ruolo sanitario	23.628.360	20.908.668	2.719.692	13,0
d) Personale dirigente altri ruoli	393.737	346.261	47.476	13,7
e) Personale comparto altri ruoli	9.997.513	8.051.114	1.946.399	24,2
7) Oneri diversi di gestione	29.172	212.811	183.639	86,3
8) Ammortamenti	2.481.118	2.305.308	175.810	7,6
9) Svalutazione delle immobilizzazioni e dei crediti	-	-	-	-
10) Variazione delle rimanenze	288.247	2.410.658	2.122.410	88,0
a) Variazione delle rimanenze sanitarie	326.656	2.392.462	2.065.806	86,3
b) Variazione delle rimanenze non sanitarie	38.409	18.195	56.604	311,1
11) Accantonamenti	-	3.034.315	3.034.315	100,0
Totale B)	474.630.569	443.730.265	30.900.304	6,96
DIFF. TRA VALORE E COSTI DELLA PRODUZIONE (A-B)	- 170.763.642	- 114.870.553	- 55.893.089	48,7
C) PROVENTI E ONERI FINANZIARI				
1) Interessi attivi ed altri proventi finanziari	1.491	183	1.308	715,3
2) Interessi passivi ed altri oneri finanziari	-	-	-	-
Totale C)	1.491	183	1.308	715,3
D) RETTIFICHE DI VALORE DI ATTIVITA' FINANZIARIE				
1) Rivalutazioni	-	-	-	-
2) Svalutazioni	-	-	-	-
Totale D)	-	-	-	-
E) PROVENTI E ONERI STRAORDINARI				
1) Proventi straordinari	166.943	320.272	153.330	47,9
2) Oneri straordinari	210.939	579.626	368.687	63,6
Totale E)	43.997	259.354	215.357	83,0
RISULTATO PRIMA DELLE IMPOSTE (A-B+C+D+E)	- 170.806.148	- 115.129.724	- 55.676.424	48,4
Y) IMPOSTE SUL REDDITO DELL'ESERCIZIO				
1) IRAP	3.837.274	3.163.618	673.657	21,3
2) IRES	-	-	-	-
3) Accantonamento a fondo imposte (accertamenti, condoni, ecc.)	-	-	-	-
Totale Y)	3.837.274	3.163.618	673.657	21,3
UTILE (PERDITA) DELL'ESERCIZIO	- 174.643.422	- 118.293.342	- 56.350.081	47,6

SCHEMA DI BILANCIO Decreto Lgs. 118 del 23.06.2011		15199011 DSS Brindisi C Com			
		Bilancio 2023	Bilancio 2022	C=A-B	C=A-B %
A) VALORE DELLA PRODUZIONE					
1) Contributi in c/esercizio	-	-	-	-	
2) Rettifica contributi c/esercizio per destinazione ad investimenti	-	-	-	-	
3) Utilizzo fondi per quote inutilizzate contributi vincolati di esercizi precedenti	-	-	-	-	
4) Ricavi per prestazioni sanitarie e sociosanitarie a rilevanza sanitaria	2.374.906	2.039.601	335.305	16,4	
a) Ricavi per prestazioni sanitarie e sociosanitarie - ad aziende sanitarie pubbliche	2.219.687	1.732.444	487.242	28,1	
b) Ricavi per prestazioni sanitarie e sociosanitarie - intramoenia	57.502	235.397	177.895	75,6	
c) Ricavi per prestazioni sanitarie e sociosanitarie - altro	97.718	71.760	25.958	36,2	
5) Concorsi, recuperi e rimborsi	10.526	18.212	7.686	42,2	
6) Compartecipazione alla spesa per prestazioni sanitarie (Ticket)	458.207	454.702	3.505	0,8	
7) Quota contributi in c/capitale imputata nell'esercizio	-	-	-	-	
8) Incrementi delle immobilizzazioni per lavori interni	-	-	-	-	
9) Altri ricavi e proventi	288	237	51	21,3	
Totale A)	2.843.927	2.512.752	331.175	13,18	
B) COSTI DELLA PRODUZIONE					
1) Acquisti di beni	28.901.367	23.249.039	5.652.329	24,3	
a) Acquisti di beni sanitari	28.827.028	23.143.427	5.683.600	24,6	
b) Acquisti di beni non sanitari	74.340	105.611	31.272	29,6	
2) Acquisti di servizi sanitari	37.418.302	36.694.999	723.302	2,0	
a) Acquisti di servizi sanitari - Medicina di base	11.102.693	11.719.468	616.775	5,3	
b) Acquisti di servizi sanitari - Farmaceutica	14.303.804	14.051.797	252.007	1,8	
c) Acquisti di servizi sanitari per assistenza specialistica ambulatoriale	3.607.932	3.245.778	362.154	11,2	
d) Acquisti di servizi sanitari per assistenza riabilitativa	1.679.883	1.782.022	102.139	5,7	
e) Acquisti di servizi sanitari per assistenza integrativa	1.032.620	1.212.526	179.906	14,8	
f) Acquisti di servizi sanitari per assistenza protesica	2.081.220	1.521.195	560.025	36,8	
g) Acquisti di servizi sanitari per assistenza ospedaliera	2.918.234	2.369.343	548.891	23,2	
h) Acquisti prestazioni di psichiatria residenziale e semiresidenziale	-	-	-	-	
i) Acquisti prestazioni di distribuzione farmaci File F	-	-	-	-	
j) Acquisti prestazioni termali in convenzione	-	-	-	-	
k) Acquisti prestazioni di trasporto sanitario	-	0	0	100,0	
l) Acquisti prestazioni socio-sanitarie a rilevanza sanitaria	53.292	45.990	7.302	15,9	
m) Compartecipazione al personale per att. Libero-prof. (intramoenia)	79.874	164.902	85.028	51,6	
n) Rimborsi Assegni e contributi sanitari	436.440	395.054	41.387	10,5	
o) Consulenze, collaborazioni, interinale, altre prestazioni di lavoro sanitarie e sociosanitarie	34.580	20.742	13.839	66,7	
p) Altri servizi sanitari e sociosanitari a rilevanza sanitaria	87.727	166.182	78.455	47,2	
q) Costi per differenziale Tariffe TUC	-	-	-	-	
3) Acquisti di servizi non sanitari	6.730.608	10.664.679	3.934.071	36,9	
a) Servizi non sanitari	6.730.608	10.662.195	3.931.587	36,9	
b) Consulenze, collaborazioni, interinale, altre prestazioni di lavoro non sanitarie	-	2.484	2.484	100,0	
c) Formazione	-	-	-	-	
4) Manutenzione e riparazione	723.255	904.772	181.516	20,1	
5) Godimento di beni di terzi	959.039	1.071.389	112.350	10,5	
6) Costi del personale	6.071.587	5.414.026	657.560	12,1	
a) Personale dirigente medico	1.547.756	1.463.243	84.513	5,8	
b) Personale dirigente ruolo sanitario non medico	17.247	-	17.247	100,0	
c) Personale comparto ruolo sanitario	3.165.669	2.925.094	240.575	8,2	
d) Personale dirigente altri ruoli	102.139	89.311	12.828	14,4	
e) Personale comparto altri ruoli	1.238.776	936.378	302.398	32,3	
7) Oneri diversi di gestione	10.078	5.553	4.525	81,5	
8) Ammortamenti	860.709	763.752	96.957	12,7	
9) Svalutazione delle immobilizzazioni e dei crediti	-	-	-	-	
10) Variazione delle rimanenze	374.365	309.714	684.078	220,9	
a) Variazione delle rimanenze sanitarie	374.286	309.634	683.920	220,9	
b) Variazione delle rimanenze non sanitarie	79	79	158	200,0	
11) Accantonamenti	-	-	-	-	
Totale B)	82.049.310	78.458.496	3.590.814	4,58	
DIF. TRA VALORE E COSTI DELLA PRODUZIONE (A-B)		- 79.205.383	- 75.945.744	- 3.259.639	4,3
C) PROVENTI E ONERI FINANZIARI					
1) Interessi attivi ed altri proventi finanziari	542	17	525	3.111,4	
2) Interessi passivi ed altri oneri finanziari	-	-	-	-	
Totale C)	542	17	525	3.111,4	
D) RETTIFICHE DI VALORE DI ATTIVITA' FINANZIARIE					
1) Rivalutazioni	-	-	-	-	
2) Svalutazioni	-	-	-	-	
Totale D)	-	-	-	-	
E) PROVENTI E ONERI STRAORDINARI					
1) Proventi straordinari	42.528	202.614	160.086	79,0	
2) Oneri straordinari	83.080	326.559	243.479	74,6	
Totale E)	40.552	123.946	83.393	67,3	
RISULTATO PRIMA DELLE IMPOSTE (A-B+C+D+E)		- 79.245.394	- 76.069.673	- 3.175.721	4,2
Y) IMPOSTE SUL REDDITO DELL'ESERCIZIO					
1) IRAP	713.877	587.463	126.413	21,5	
2) IRES	-	-	-	-	
3) Accantonamento a fondo imposte (accertamenti, condoni, ecc.)	-	-	-	-	
Totale Y)	713.877	587.463	126.413	21,5	
UTILE (PERDITA) DELL'ESERCIZIO		- 79.959.271	- 76.657.136	- 3.302.134	4,3

SCHEMA DI BILANCIO Decreto Lgs. 118 del 23.06.2011		15599011 DSS di Fasano C.Com			
		Bilancio 2023	Bilancio 2022	C=A-B	C=A-B %
A) VALORE DELLA PRODUZIONE					
1) Contributi in c/esercizio	-	-	-	-	
2) Rettifica contributi c/esercizio per destinazione ad investimenti	-	-	-	-	
3) Utilizzo fondi per quote inutilizzate contributi vincolati di esercizi precedenti	-	-	-	-	
4) Ricavi per prestazioni sanitarie e sociosanitarie a rilevanza sanitaria	3.752.035	4.162.628	410.592	9,9	
a) Ricavi per prestazioni sanitarie e sociosanitarie - ad aziende sanitarie pubbliche	3.650.102	4.092.170	442.068	10,8	
b) Ricavi per prestazioni sanitarie e sociosanitarie - intramoenia	96.993	70.457	26.536	37,7	
c) Ricavi per prestazioni sanitarie e sociosanitarie - altro	4.940	-	4.940	100,0	
5) Concorsi, recuperi e rimborsi	-	6.102	6.102	100,0	
6) Compartecipazione alla spesa per prestazioni sanitarie (Ticket)	553.103	495.601	57.502	11,6	
7) Quota contributi in c/capitale imputata nell'esercizio	-	-	-	-	
8) Incrementi delle immobilizzazioni per lavori interni	-	-	-	-	
9) Altri ricavi e proventi	829	1.273	443	34,8	
Totale A)	4.305.967	4.665.603	359.636	7,71	
B) COSTI DELLA PRODUZIONE					
1) Acquisti di beni	23.008.794	18.224.128	4.784.666	26,3	
a) Acquisti di beni sanitari	22.963.332	18.135.291	4.828.041	26,6	
b) Acquisti di beni non sanitari	45.463	88.838	43.375	48,8	
2) Acquisti di servizi sanitari	27.882.021	25.718.307	2.163.713	8,4	
a) Acquisti di servizi sanitari - Medicina di base	8.807.717	9.245.558	437.842	4,7	
b) Acquisti di servizi sanitari - Farmaceutica	12.587.114	10.930.130	1.656.984	15,2	
c) Acquisti di servizi sanitari per assistenza specialistica ambulatoriale	2.749.533	1.872.473	877.060	46,8	
d) Acquisti di servizi sanitari per assistenza riabilitativa	1.558.263	1.394.537	163.727	11,7	
e) Acquisti di servizi sanitari per assistenza integrativa	484.102	630.100	145.997	23,2	
f) Acquisti di servizi sanitari per assistenza protesica	1.236.508	1.011.819	224.689	22,2	
g) Acquisti di servizi sanitari per assistenza ospedaliera	224.310	178.521	45.789	25,6	
h) Acquisti prestazioni di psichiatria residenziale e semiresidenziale	-	-	-	-	
i) Acquisti prestazioni di distribuzione farmaci File F	-	-	-	-	
j) Acquisti prestazioni termali in convenzione	-	-	-	-	
k) Acquisti prestazioni di trasporto sanitario	-	2.213	2.213	100,0	
l) Acquisti prestazioni socio-sanitarie a rilevanza sanitaria	-	-	-	-	
m) Compartecipazione al personale per att. Libero-prof. (intramoenia)	55.650	53.082	2.567	4,8	
n) Rimborsi Assegni e contributi sanitari	166.618	249.670	83.052	33,3	
o) Consulenze, collaborazioni, interinale, altre prestazioni di lavoro sanitarie e sociosanitarie	6.503	99	6.404	6.470,2	
p) Altri servizi sanitari e sociosanitari a rilevanza sanitaria	5.703	150.105	144.402	96,2	
q) Costi per differenziale Tariffe TUC	-	-	-	-	
3) Acquisti di servizi non sanitari	4.119.982	4.343.330	223.348	5,1	
a) Servizi non sanitari	4.119.982	4.340.976	220.993	5,1	
b) Consulenze, collaborazioni, interinale, altre prestazioni di lavoro non sanitarie	-	2.354	2.354	100,0	
c) Formazione	-	-	-	-	
4) Manutenzione e riparazione	205.045	272.796	67.751	24,8	
5) Godimento di beni di terzi	918.971	687.111	231.860	33,7	
6) Costi del personale	6.715.794	6.196.539	519.255	8,4	
a) Personale dirigente medico	1.677.457	1.578.645	98.812	6,3	
b) Personale dirigente ruolo sanitario non medico	321.568	209.968	111.600	53,2	
c) Personale comparto ruolo sanitario	3.166.947	2.959.375	207.573	7,0	
d) Personale dirigente altri ruoli	76.591	26.413	50.177	190,0	
e) Personale comparto altri ruoli	1.473.231	1.422.138	51.092	3,6	
7) Oneri diversi di gestione	8.309	6.057	2.253	37,2	
8) Ammortamenti	329.513	328.124	1.389	0,4	
9) Svalutazione delle immobilizzazioni e dei crediti	-	-	-	-	
10) Variazione delle rimanenze	63.737	679.777	743.514	109,4	
a) Variazione delle rimanenze sanitarie	68.901	679.691	748.593	110,1	
b) Variazione delle rimanenze non sanitarie	-	86	5.078	5.920,4	
11) Accantonamenti	-	-	-	-	
Totale B)	63.252.166	55.096.616	8.155.550	14,80	
DIF. TRA VALORE E COSTI DELLA PRODUZIONE (A-B)	- 58.946.199	- 50.431.013	- 8.515.186	16,9	
C) PROVENTI E ONERI FINANZIARI					
1) Interessi attivi ed altri proventi finanziari	7	26	19	74,8	
2) Interessi passivi ed altri oneri finanziari	-	-	-	-	
Totale C)	7	26	19	74,8	
D) RETTIFICHE DI VALORE DI ATTIVITA' FINANZIARIE					
1) Rivalutazioni	-	-	-	-	
2) Svalutazioni	-	-	-	-	
Totale D)	-	-	-	-	
E) PROVENTI E ONERI STRAORDINARI					
1) Proventi straordinari	32.895	65.200	32.306	49,5	
2) Oneri straordinari	22.250	39.561	17.310	43,8	
Totale E)	10.645	25.640	14.995	58,5	
RISULTATO PRIMA DELLE IMPOSTE (A-B+C+D+E)	- 58.935.548	- 50.405.347	- 8.530.201	16,9	
Y) IMPOSTE SUL REDDITO DELL'ESERCIZIO					
1) IRAP	587.973	516.160	71.812	13,9	
2) IRES	-	-	-	-	
3) Accantonamento a fondo imposte (accertamenti, condoni, ecc.)	-	-	-	-	
Totale Y)	587.973	516.160	71.812	13,9	
UTILE (PERDITA) DELL'ESERCIZIO	- 59.523.521	- 50.921.507	- 8.602.013	16,9	

SCHEMA DI BILANCIO <i>Decreto Lgs. 118 del 23.06.2011</i>		15699011 DSS Francavilla CC			
		Bilancio 2023	Bilancio 2022	C=A-B	C=A-B %
A) VALORE DELLA PRODUZIONE					
1) Contributi in c/esercizio	-	-	-	-	
2) Rettifica contributi c/esercizio per destinazione ad investimenti	-	-	-	-	
3) Utilizzo fondi per quote inutilizzate contributi vincolati di esercizi precedenti	-	-	-	-	
4) Ricavi per prestazioni sanitarie e sociosanitarie a rilevanza sanitaria	2.687.567	2.868.582	181.015	6,3	
a) Ricavi per prestazioni sanitarie e sociosanitarie - ad aziende sanitarie pubbliche	2.313.548	2.529.638	216.090	8,5	
b) Ricavi per prestazioni sanitarie e sociosanitarie - intramoenia	359.042	337.279	21.763	6,5	
c) Ricavi per prestazioni sanitarie e sociosanitarie - altro	14.977	1.665	13.312	799,4	
5) Concorsi, recuperi e rimborsi	5.285	6.988	1.702	24,4	
6) Compartecipazione alla spesa per prestazioni sanitarie (Ticket)	237.671	232.189	5.482	2,4	
7) Quota contributi in c/capitale imputata nell'esercizio	-	-	-	-	
8) Incrementi delle immobilizzazioni per lavori interni	-	-	-	-	
9) Altri ricavi e proventi	368.696	104.678	264.018	252,2	
Totale A)	3.299.219	3.212.437	86.782	2,70	
B) COSTI DELLA PRODUZIONE					
1) Acquisti di beni	25.062.116	18.541.143	6.520.973	35,2	
a) Acquisti di beni sanitari	25.028.068	18.480.649	6.547.419	35,4	
b) Acquisti di beni non sanitari	34.048	60.494	26.446	43,7	
2) Acquisti di servizi sanitari	33.510.746	32.738.621	772.124	2,4	
a) Acquisti di servizi sanitari - Medicina di base	11.188.709	11.545.210	356.502	3,1	
b) Acquisti di servizi sanitari - Farmaceutica	14.472.025	14.200.752	271.272	1,9	
c) Acquisti di servizi sanitari per assistenza specialistica ambulatoriale	1.622.545	1.525.051	97.493	6,4	
d) Acquisti di servizi sanitari per assistenza riabilitativa	1.541.996	1.605.809	63.812	4,0	
e) Acquisti di servizi sanitari per assistenza integrativa	538.224	778.647	240.424	30,9	
f) Acquisti di servizi sanitari per assistenza protesica	2.001.183	1.331.111	670.072	50,3	
g) Acquisti di servizi sanitari per assistenza ospedaliera	1.291.364	924.657	366.707	39,7	
h) Acquisti prestazioni di psichiatria residenziale e semiresidenziale	-	-	-	-	
i) Acquisti prestazioni di distribuzione farmaci File F	-	-	-	-	
j) Acquisti prestazioni termali in convenzione	-	-	-	-	
k) Acquisti prestazioni di trasporto sanitario	-	2.616	2.616	100,0	
l) Acquisti prestazioni socio-sanitarie a rilevanza sanitaria	-	-	-	-	
m) Compartecipazione al personale per att. Libero-prof. (intramoenia)	278.015	200.214	77.802	38,9	
n) Rimborsi Assegni e contributi sanitari	568.597	447.079	121.518	27,2	
o) Consulenze, collaborazioni, interinale, altre prestazioni di lavoro sanitarie e sociosanitarie	-	-	-	-	
p) Altri servizi sanitari e sociosanitari a rilevanza sanitaria	8.088	177.475	169.387	95,4	
q) Costi per differenziale Tariffe TUC	-	-	-	-	
3) Acquisti di servizi non sanitari	4.357.111	4.126.466	230.645	5,6	
a) Servizi non sanitari	4.357.111	4.126.466	230.645	5,6	
b) Consulenze, collaborazioni, interinale, altre prestazioni di lavoro non sanitarie	-	-	-	-	
c) Formazione	-	-	-	-	
4) Manutenzione e riparazione	572.191	651.816	79.625	12,2	
5) Godimento di beni di terzi	890.974	919.353	28.379	3,1	
6) Costi del personale	4.819.595	4.240.098	579.498	13,7	
a) Personale dirigente medico	760.633	705.997	54.636	7,7	
b) Personale dirigente ruolo sanitario non medico	140.505	81.808	58.697	71,8	
c) Personale comparto ruolo sanitario	2.396.509	2.164.484	232.026	10,7	
d) Personale dirigente altri ruoli	99.377	89.219	10.158	11,4	
e) Personale comparto altri ruoli	1.422.571	1.198.591	223.981	18,7	
7) Oneri diversi di gestione	3.040	63.825	60.784	95,2	
8) Ammortamenti	827.966	750.044	77.922	10,4	
9) Svalutazione delle immobilizzazioni e dei crediti	-	-	-	-	
10) Variazione delle rimanenze	772.853	547.158	225.695	41,2	
a) Variazione delle rimanenze sanitarie	773.296	544.061	229.235	42,1	
b) Variazione delle rimanenze non sanitarie	443	3.097	3.540	114,3	
11) Accantonamenti	-	-	-	-	
Totale B)	69.270.885	61.484.207	7.786.678	12,66	
DIFF. TRA VALORE E COSTI DELLA PRODUZIONE (A-B)		- 65.971.666	- 58.271.770	- 7.699.896	13,2
C) PROVENTI E ONERI FINANZIARI					
1) Interessi attivi ed altri proventi finanziari	666	100	565	563,9	
2) Interessi passivi ed altri oneri finanziari	-	-	-	-	
Totale C)	666	100	565	563,9	
D) RETTIFICHE DI VALORE DI ATTIVITA' FINANZIARIE					
1) Rivalutazioni	-	-	-	-	
2) Svalutazioni	-	-	-	-	
Totale D)	-	-	-	-	
E) PROVENTI E ONERI STRAORDINARI					
1) Proventi straordinari	24.929	22.555	2.374	10,5	
2) Oneri straordinari	45.241	143.748	98.507	68,5	
Totale E)	- 20.313	- 121.194	100.881	83,2	
RISULTATO PRIMA DELLE IMPOSTE (A-B+C+D+E)		- 65.991.314	- 58.392.864	- 7.598.450	13,0
Y) IMPOSTE SUL REDDITO DELL'ESERCIZIO					
1) IRAP	469.613	396.249	73.364	18,5	
2) IRES	-	-	-	-	
3) Accantonamento a fondo imposte (accertamenti, condoni, ecc.)	-	-	-	-	
Totale Y)	469.613	396.249	73.364	18,5	
UTILE (PERDITA) DELL'ESERCIZIO		- 66.460.927	- 58.789.113	- 7.671.814	13,0

SCHEMA DI BILANCIO Decreto Lgs. 118 del 23.06.2011		15799011 DSS Mesagne C.Com			
		Bilancio 2023	Bilancio 2022	C=A-B	C=A-B %
A) VALORE DELLA PRODUZIONE					
1) Contributi in c/esercizio	-	-	-	-	
2) Rettifica contributi c/esercizio per destinazione ad investimenti	-	-	-	-	
3) Utilizzo fondi per quote inutilizzate contributi vincolati di esercizi precedenti	-	-	-	-	
4) Ricavi per prestazioni sanitarie e sociosanitarie a rilevanza sanitaria	4.549.676	4.378.877	170.799	3,9	
a) Ricavi per prestazioni sanitarie e sociosanitarie - ad aziende sanitarie pubbliche	4.249.554	4.175.569	73.985	1,8	
b) Ricavi per prestazioni sanitarie e sociosanitarie - intramoenia	265.826	174.515	91.311	52,3	
c) Ricavi per prestazioni sanitarie e sociosanitarie - altro	34.295	28.793	5.502	19,1	
5) Concorsi, recuperi e rimborsi	9.268	19.395	10.127	52,2	
6) Compartecipazione alla spesa per prestazioni sanitarie (Ticket)	342.762	305.160	37.602	12,3	
7) Quota contributi in c/capitale imputata nell'esercizio	-	-	-	-	
8) Incrementi delle immobilizzazioni per lavori interni	-	-	-	-	
9) Altri ricavi e proventi	5.776	4.211	1.565	37,2	
Totale A)	4.907.483	4.707.643	199.839	4,24	
B) COSTI DELLA PRODUZIONE					
1) Acquisti di beni	17.726.096	19.435.036	1.708.939	8,8	
a) Acquisti di beni sanitari	17.640.201	19.371.745	1.731.544	8,9	
b) Acquisti di beni non sanitari	85.895	63.291	22.605	35,7	
2) Acquisti di servizi sanitari	33.988.488	35.047.943	1.059.455	3,0	
a) Acquisti di servizi sanitari - Medicina di base	11.676.139	12.116.446	440.307	3,6	
b) Acquisti di servizi sanitari - Farmaceutica	13.664.753	14.797.016	1.132.263	7,7	
c) Acquisti di servizi sanitari per assistenza specialistica ambulatoriale	2.616.965	2.643.355	26.390	1,0	
d) Acquisti di servizi sanitari per assistenza riabilitativa	1.552.863	1.502.798	50.066	3,3	
e) Acquisti di servizi sanitari per assistenza integrativa	592.088	807.862	215.774	26,7	
f) Acquisti di servizi sanitari per assistenza protesica	1.763.590	1.324.012	439.577	33,2	
g) Acquisti di servizi sanitari per assistenza ospedaliera	1.479.259	1.007.159	472.100	46,9	
h) Acquisti prestazioni di psichiatria residenziale e semiresidenziale	-	-	-	-	
i) Acquisti prestazioni di distribuzione farmaci File F	-	-	-	-	
j) Acquisti prestazioni termali in convenzione	-	-	-	-	
k) Acquisti prestazioni di trasporto sanitario	-	-	-	-	
l) Acquisti prestazioni socio-sanitarie a rilevanza sanitaria	768	576	192	33,2	
m) Compartecipazione al personale per att. Libero-prof. (intramoenia)	166.207	99.914	66.293	66,3	
n) Rimborsi Assegni e contributi sanitari	424.950	505.017	80.066	15,9	
o) Consulenze, collaborazioni, interinale, altre prestazioni di lavoro sanitarie e sociosanitarie	6.481	16.712	10.231	61,2	
p) Altri servizi sanitari e sociosanitari a rilevanza sanitaria	44.425	227.075	182.650	80,4	
q) Costi per differenziale Tariffe TUC	-	-	-	-	
3) Acquisti di servizi non sanitari	6.213.068	5.246.812	966.257	18,4	
a) Servizi non sanitari	6.213.068	5.246.812	966.257	18,4	
b) Consulenze, collaborazioni, interinale, altre prestazioni di lavoro non sanitarie	-	-	-	-	
c) Formazione	-	-	-	-	
4) Manutenzione e riparazione	503.470	571.176	67.706	11,9	
5) Godimento di beni di terzi	1.179.609	1.307.355	127.746	9,8	
6) Costi del personale	7.695.899	7.063.205	632.694	9,0	
a) Personale dirigente medico	1.283.536	1.342.558	59.022	4,4	
b) Personale dirigente ruolo sanitario non medico	269.682	275.180	5.498	2,0	
c) Personale comparto ruolo sanitario	3.407.757	3.228.797	178.960	5,5	
d) Personale dirigente altri ruoli	15.521	61.276	45.756	74,7	
e) Personale comparto altri ruoli	2.719.403	2.155.394	564.009	26,2	
7) Oneri diversi di gestione	7.744	137.377	129.632	94,4	
8) Ammortamenti	462.931	463.388	457	0,1	
9) Svalutazione delle immobilizzazioni e dei crediti	-	-	-	-	
10) Variazione delle rimanenze	46.504	874.009	920.513	105,3	
a) Variazione delle rimanenze sanitarie	3.452	859.076	862.529	100,4	
b) Variazione delle rimanenze non sanitarie	43.051	14.933	57.984	388,3	
11) Accantonamenti	-	-	-	-	
Totale B)	67.823.808	68.398.282	574.473	0,84	
DIFF. TRA VALORE E COSTI DELLA PRODUZIONE (A-B)		- 62.916.326	- 63.690.639	774.313	1,2
C) PROVENTI E ONERI FINANZIARI					
1) Interessi attivi ed altri proventi finanziari	277	40	237	597,8	
2) Interessi passivi ed altri oneri finanziari	-	-	-	-	
Totale C)	277	40	237	597,8	
D) RETTIFICHE DI VALORE DI ATTIVITA' FINANZIARIE					
1) Rivalutazioni	-	-	-	-	
2) Svalutazioni	-	-	-	-	
Totale D)	-	-	-	-	
E) PROVENTI E ONERI STRAORDINARI					
1) Proventi straordinari	66.591	29.903	36.688	122,7	
2) Oneri straordinari	60.368	69.758	9.390	13,5	
Totale E)	6.224	39.855	46.079	115,6	
RISULTATO PRIMA DELLE IMPOSTE (A-B+C+D+E)		- 62.909.825	- 63.730.454	820.628	1,3
Y) IMPOSTE SUL REDDITO DELL'ESERCIZIO					
1) IRAP	755.219	667.382	87.837	13,2	
2) IRES	-	-	-	-	
3) Accantonamento a fondo imposte (accertamenti, condoni, ecc.)	-	-	-	-	
Totale Y)	755.219	667.382	87.837	13,2	
UTILE (PERDITA) DELL'ESERCIZIO		- 63.665.044	- 64.397.835	732.791	1,1

SCHEMA DI BILANCIO Decreto Lgs. 118 del 23.06.2011	15901011 DD.SS.SS. Costi comuni			
	Bilancio 2023	Bilancio 2022	C=A-B	C=A-B %
A) VALORE DELLA PRODUZIONE				
1) Contributi in c/esercizio	320.401.496	310.759.651	9.641.845	3,1
2) Rettifica contributi c/esercizio per destinazione ad investimenti	-	-	-	-
3) Utilizzo fondi per quote inutilizzate contributi vincolati di esercizi precedenti	-	-	-	-
4) Ricavi per prestazioni sanitarie e sociosanitarie a rilevanza sanitaria	31.891.164	3.001.627	34.892.791	1.162,5
a) Ricavi per prestazioni sanitarie e sociosanitarie - ad aziende sanitarie pubbliche	31.936.039	2.984.770	34.920.809	1.170,0
b) Ricavi per prestazioni sanitarie e sociosanitarie - intramoenia	44.875	16.857	28.019	166,2
c) Ricavi per prestazioni sanitarie e sociosanitarie - altro	-	-	-	-
5) Concorsi, recuperi e rimborsi	-	-	-	-
6) Compartecipazione alla spesa per prestazioni sanitarie (Ticket)	-	-	-	-
7) Quota contributi in c/capitale imputata nell'esercizio	-	-	-	-
8) Incrementi delle immobilizzazioni per lavori interni	-	-	-	-
9) Altri ricavi e proventi	-	-	-	-
Totale A)	288.510.332	313.761.278	25.250.946	8,05
B) COSTI DELLA PRODUZIONE				
1) Acquisti di beni	24.173	21.554	2.619	12,2
a) Acquisti di beni sanitari	24.173	21.554	2.619	12,2
b) Acquisti di beni non sanitari	-	-	-	-
2) Acquisti di servizi sanitari	167.900.499	157.276.628	10.623.871	6,8
a) Acquisti di servizi sanitari - Medicina di base	1.213.912	509.169	704.743	138,4
b) Acquisti di servizi sanitari - Farmaceutica	750.979	624.342	126.637	20,3
c) Acquisti di servizi sanitari per assistenza specialistica ambulatoriale	28.059.351	25.877.019	2.182.332	8,4
d) Acquisti di servizi sanitari per assistenza riabilitativa	1.688.223	1.990.952	302.729	15,2
e) Acquisti di servizi sanitari per assistenza integrativa	8.611	12.545	3.934	31,4
f) Acquisti di servizi sanitari per assistenza protesica	1.674.948	9.943	1.684.892	16.944,8
g) Acquisti di servizi sanitari per assistenza ospedaliera	95.680.898	88.306.320	7.374.578	8,4
h) Acquisti prestazioni di psichiatria residenziale e semiresidenziale	0	77.357	77.357	100,0
i) Acquisti prestazioni di distribuzione farmaci File F	9.900.527	11.118.646	1.218.119	11,0
j) Acquisti prestazioni termali in convenzione	2.249.338	1.896.505	352.832	18,6
k) Acquisti prestazioni di trasporto sanitario	180.916	107.964	72.952	67,6
l) Acquisti prestazioni socio-sanitarie a rilevanza sanitaria	28.214.500	22.373.674	5.840.825	26,1
m) Compartecipazione al personale per att. Libero-prof. (intramoenia)	-	-	-	-
n) Rimborsi Assegni e contributi sanitari	1.628.191	4.372.191	2.744.000	62,8
o) Consulenze, collaborazioni, interinale, altre prestazioni di lavoro sanitarie e sociosanitarie	-	-	-	-
p) Altri servizi sanitari e sociosanitari a rilevanza sanitaria	-	-	-	-
q) Costi per differenziale Tariffe TUC	-	-	-	-
3) Acquisti di servizi non sanitari	-	-	-	-
a) Servizi non sanitari	-	-	-	-
b) Consulenze, collaborazioni, interinale, altre prestazioni di lavoro non sanitarie	-	-	-	-
c) Formazione	-	-	-	-
4) Manutenzione e riparazione	-	-	-	-
5) Godimento di beni di terzi	891	-	891	100,0
6) Costi del personale	24.308.837	19.960.168	4.348.668	21,8
a) Personale dirigente medico	8.885.761	7.333.620	1.552.142	21,2
b) Personale dirigente ruolo sanitario non medico	687.955	576.975	110.980	19,2
c) Personale comparto ruolo sanitario	11.491.477	9.630.918	1.860.559	19,3
d) Personale dirigente altri ruoli	100.110	80.042	20.068	25,1
e) Personale comparto altri ruoli	3.143.533	2.338.613	804.920	34,4
7) Oneri diversi di gestione	-	-	-	-
8) Ammortamenti	-	-	-	-
9) Svalutazione delle immobilizzazioni e dei crediti	-	-	-	-
10) Variazione delle rimanenze	-	-	-	-
a) Variazione delle rimanenze sanitarie	-	-	-	-
b) Variazione delle rimanenze non sanitarie	-	-	-	-
11) Accantonamenti	-	3.034.315	3.034.315	100,0
Totale B)	192.234.399	180.292.664	11.941.735	6,62
DIFF. TRA VALORE E COSTI DELLA PRODUZIONE (A-B)	96.275.933	133.468.613	37.192.681	27,9
C) PROVENTI E ONERI FINANZIARI				
1) Interessi attivi ed altri proventi finanziari	-	-	-	-
2) Interessi passivi ed altri oneri finanziari	-	-	-	-
Totale C)	-	-	-	-
D) RETTIFICHE DI VALORE DI ATTIVITA' FINANZIARIE				
1) Rivalutazioni	-	-	-	-
2) Svalutazioni	-	-	-	-
Totale D)	-	-	-	-
E) PROVENTI E ONERI STRAORDINARI				
1) Proventi straordinari	-	-	-	-
2) Oneri straordinari	-	-	-	-
Totale E)	-	-	-	-
RISULTATO PRIMA DELLE IMPOSTE (A-B+C+D+E)	96.275.933	133.468.613	37.192.681	27,9
Y) IMPOSTE SUL REDDITO DELL'ESERCIZIO				
1) IRAP	1.310.593	996.363	314.230	31,5
2) IRES	-	-	-	-
3) Accantonamento a fondo imposte (accertamenti, condoni, ecc.)	-	-	-	-
Totale Y)	1.310.593	996.363	314.230	31,5
UTILE (PERDITA) DELL'ESERCIZIO	94.965.340	132.472.251	37.506.911	28,3

SCHEMA DI BILANCIO Decreto Lgs. 118 del 23.06.2011	ASSISTENZA OSPEDALIERA			
	Bilancio 2023	Bilancio 2022	C=A-B	C=A-B %
A) VALORE DELLA PRODUZIONE				
1) Contributi in c/esercizio	318.746.952	306.813.158	11.933.793	3,9
2) Rettifica contributi c/esercizio per destinazione ad investimenti	-	-	-	-
3) Utilizzo fondi per quote inutilizzate contributi vincolati di esercizi precedenti	-	-	-	-
4) Ricavi per prestazioni sanitarie e sociosanitarie a rilevanza sanitaria	61.277.944	23.773.136	37.504.808	157,8
a) Ricavi per prestazioni sanitarie e sociosanitarie - ad aziende sanitarie pubbliche	58.390.185	20.915.701	37.474.484	179,2
b) Ricavi per prestazioni sanitarie e sociosanitarie - intramoenia	2.828.941	2.829.341	400	0,0
c) Ricavi per prestazioni sanitarie e sociosanitarie - altro	58.818	28.094	30.724	109,4
5) Concorsi, recuperi e rimborsi	17.864	160.134	142.270	88,8
6) Compartecipazione alla spesa per prestazioni sanitarie (Ticket)	2.319.224	1.839.724	479.500	26,1
7) Quota contributi in c/capitale imputata nell'esercizio	-	-	-	-
8) Incrementi delle immobilizzazioni per lavori interni	-	-	-	-
9) Altri ricavi e proventi	755.529	1.443.214	687.685	47,6
Totale A)	383.117.512	334.029.367	49.088.146	14,70
B) COSTI DELLA PRODUZIONE				
1) Acquisti di beni	48.273.413	61.884.242	13.610.829	22,0
a) Acquisti di beni sanitari	47.364.232	60.956.498	13.592.266	22,3
b) Acquisti di beni non sanitari	909.181	927.744	18.562	2,0
2) Acquisti di servizi sanitari	7.686.626	4.623.400	3.063.226	66,3
a) Acquisti di servizi sanitari - Medicina di base	318.502	-	318.502	100,0
b) Acquisti di servizi sanitari - Farmaceutica	-	-	-	-
c) Acquisti di servizi sanitari per assistenza specialistica ambulatoriale	292	-	292	100,0
d) Acquisti di servizi sanitari per assistenza riabilitativa	-	-	-	-
e) Acquisti di servizi sanitari per assistenza integrativa	1.622	-	1.622	100,0
f) Acquisti di servizi sanitari per assistenza protesica	4.526	2.529	1.997	78,9
g) Acquisti di servizi sanitari per assistenza ospedaliera	-	-	-	-
h) Acquisti prestazioni di psichiatria residenziale e semiresidenziale	-	-	-	-
i) Acquisti prestazioni di distribuzione farmaci File F	-	-	-	-
j) Acquisti prestazioni termali in convenzione	-	-	-	-
k) Acquisti prestazioni di trasporto sanitario	181.743	221.646	39.904	18,0
l) Acquisti prestazioni socio-sanitarie a rilevanza sanitaria	-	-	-	-
m) Compartecipazione al personale per att. Libero-prof. (intramoenia)	2.292.697	2.313.095	20.398	0,9
n) Rimborsi Assegni e contributi sanitari	40.846	44.040	3.195	7,3
o) Consulenze, collaborazioni, interinale, altre prestazioni di lavoro sanitarie e sociosanitarie	2.629.780	1.581.535	1.048.245	66,3
p) Altri servizi sanitari e sociosanitari a rilevanza sanitaria	2.216.618	460.554	1.756.064	381,3
q) Costi per differenziale Tariffe TUC	-	-	-	-
3) Acquisti di servizi non sanitari	48.235.205	46.198.801	2.036.405	4,4
a) Servizi non sanitari	48.234.052	46.188.439	2.045.613	4,4
b) Consulenze, collaborazioni, interinale, altre prestazioni di lavoro non sanitarie	-	3.847	3.847	100,0
c) Formazione	1.154	6.515	5.361	82,3
4) Manutenzione e riparazione	6.276.893	6.623.565	346.671	5,2
5) Godimento di beni di terzi	1.964.819	1.834.233	130.587	7,1
6) Costi del personale	92.632.162	79.225.538	13.406.624	16,9
a) Personale dirigente medico	33.502.743	28.688.862	4.813.881	16,8
b) Personale dirigente ruolo sanitario non medico	2.586.035	2.257.381	328.654	14,6
c) Personale comparto ruolo sanitario	43.961.904	38.382.190	5.579.715	14,5
d) Personale dirigente altri ruoli	348.656	304.273	44.383	14,6
e) Personale comparto altri ruoli	12.232.824	9.592.832	2.639.992	27,5
7) Oneri diversi di gestione	1.620.863	1.224.844	396.019	32,3
8) Ammortamenti	11.161.869	11.103.492	58.376	0,5
9) Svalutazione delle immobilizzazioni e dei crediti	-	-	-	-
10) Variazione delle rimanenze	844.246	1.925.713	1.081.466	56,2
a) Variazione delle rimanenze sanitarie	868.687	1.884.946	1.016.258	53,9
b) Variazione delle rimanenze non sanitarie	24.441	40.767	65.208	160,0
11) Accantonamenti	-	-	-	-
Totale B)	217.007.604	210.792.401	6.215.203	2,95
DIFF. TRA VALORE E COSTI DELLA PRODUZIONE (A-B)	166.109.908	123.236.966	42.872.942	34,8
C) PROVENTI E ONERI FINANZIARI				
1) Interessi attivi ed altri proventi finanziari	2.762	348	2.414	694,4
2) Interessi passivi ed altri oneri finanziari	-	7.667	7.667	100,0
Totale C)	2.762	7.319	10.081	137,7
D) RETTIFICHE DI VALORE DI ATTIVITA' FINANZIARIE				
1) Rivalutazioni	-	-	-	-
2) Svalutazioni	-	-	-	-
Totale D)	-	-	-	-
E) PROVENTI E ONERI STRAORDINARI				
1) Proventi straordinari	390.377	263.584	126.792	48,1
2) Oneri straordinari	771.714	575.232	196.483	34,2
Totale E)	-	311.647	69.690	22,4
RISULTATO PRIMA DELLE IMPOSTE (A-B+C+D+E)	165.731.333	122.917.999	42.813.333	34,8
Y) IMPOSTE SUL REDDITO DELL'ESERCIZIO				
1) IRAP	5.225.986	4.111.877	1.114.110	27,1
2) IRES	-	-	-	-
3) Accantonamento a fondo imposte (accertamenti, condoni, ecc.)	-	-	-	-
Totale Y)	5.225.986	4.111.877	1.114.110	27,1
UTILE (PERDITA) DELL'ESERCIZIO	160.505.346	118.806.123	41.699.224	35,1

SCHEMA DI BILANCIO Decreto Lgs. 118 del 23.06.2011	PRESIDIO OSPEDALIERO BRINDISI			
	Bilancio 2023	Bilancio 2022	C=A-B	C=A-B %
A) VALORE DELLA PRODUZIONE	-	-	-	-
1) Contributi in c/esercizio	-	90	90	100,0
2) Rettifica contributi c/esercizio per destinazione ad investimenti	-	-	-	-
3) Utilizzo fondi per quote inutilizzate contributi vincolati di esercizi precedenti	-	-	-	-
4) Ricavi per prestazioni sanitarie e sociosanitarie a rilevanza sanitaria	105.519.192	71.279.159	34.240.033	48,0
a) Ricavi per prestazioni sanitarie e sociosanitarie - ad aziende sanitarie pubbliche	103.302.436	69.426.819	33.875.616	48,8
b) Ricavi per prestazioni sanitarie e sociosanitarie - intramoenia	2.193.502	1.847.896	345.606	18,7
c) Ricavi per prestazioni sanitarie e sociosanitarie - altro	23.254	4.443	18.811	423,4
5) Concorsi, recuperi e rimborsi	17.864	114.407	96.543	84,4
6) Compartecipazione alla spesa per prestazioni sanitarie (Ticket)	1.300.547	1.249.870	50.678	4,1
7) Quota contributi in c/capitale imputata nell'esercizio	-	-	-	-
8) Incrementi delle immobilizzazioni per lavori interni	-	-	-	-
9) Altri ricavi e proventi	56.383	51.734	4.649	9,0
Totale A)	106.893.986	72.695.259	34.198.727	47,04
B) COSTI DELLA PRODUZIONE	-	-	-	-
1) Acquisti di beni	39.717.637	51.333.518	11.615.880	22,6
a) Acquisti di beni sanitari	38.935.184	50.611.830	11.676.646	23,1
b) Acquisti di beni non sanitari	782.453	721.688	60.766	8,4
2) Acquisti di servizi sanitari	5.398.017	3.047.338	2.350.679	77,1
a) Acquisti di servizi sanitari - Medicina di base	318.502	-	318.502	100,0
b) Acquisti di servizi sanitari - Farmaceutica	-	-	-	-
c) Acquisti di servizi sanitari per assistenza specialistica ambulatoriale	292	-	292	100,0
d) Acquisti di servizi sanitari per assistenza riabilitativa	-	-	-	-
e) Acquisti di servizi sanitari per assistenza integrativa	1.622	-	1.622	100,0
f) Acquisti di servizi sanitari per assistenza protesica	4.265	2.529	1.736	68,6
g) Acquisti di servizi sanitari per assistenza ospedaliera	-	-	-	-
h) Acquisti prestazioni di psichiatrica residenziale e semiresidenziale	-	-	-	-
i) Acquisti prestazioni di distribuzione farmaci File F	-	-	-	-
j) Acquisti prestazioni termali in convenzione	-	-	-	-
k) Acquisti prestazioni di trasporto sanitario	38.379	13.373	25.006	187,0
l) Acquisti prestazioni socio-sanitarie a rilevanza sanitaria	-	-	-	-
m) Compartecipazione al personale per att. Libero-prof. (intramoenia)	1.708.033	1.631.962	76.070	4,7
n) Rimborsi Assegni e contributi sanitari	40.846	44.040	3.195	7,3
o) Consulenze, collaborazioni, interinale, altre prestazioni di lavoro sanitarie e sociosanitarie	1.806.941	1.117.228	689.713	61,7
p) Altri servizi sanitari e sociosanitari a rilevanza sanitaria	1.479.137	238.204	1.240.933	521,0
q) Costi per differenziale Tariffe TUC	-	-	-	-
3) Acquisti di servizi non sanitari	35.642.261	34.771.525	870.736	2,5
a) Servizi non sanitari	35.641.107	34.763.215	877.892	2,5
b) Consulenze, collaborazioni, interinale, altre prestazioni di lavoro non sanitarie	-	1.795	1.795	100,0
c) Formazione	1.154	6.515	5.361	82,3
4) Manutenzione e riparazione	4.729.453	5.001.148	271.695	5,4
5) Godimento di beni di terzi	975.883	1.030.659	54.776	5,3
6) Costi del personale	70.564.749	58.599.059	11.965.689	20,4
a) Personale dirigente medico	26.297.956	21.569.915	4.728.041	21,9
b) Personale dirigente ruolo sanitario non medico	2.030.534	1.688.713	341.821	20,2
c) Personale comparto ruolo sanitario	33.124.820	28.414.917	4.709.903	16,6
d) Personale dirigente altri ruoli	188.515	171.597	16.918	9,9
e) Personale comparto altri ruoli	8.922.924	6.753.918	2.169.007	32,1
7) Oneri diversi di gestione	1.406.588	1.220.520	186.068	15,2
8) Ammortamenti	9.068.479	9.042.485	25.994	0,3
9) Svalutazione delle immobilizzazioni e dei crediti	-	-	-	-
10) Variazione delle rimanenze	1.232.646	1.567.201	334.554	21,3
a) Variazione delle rimanenze sanitarie	1.221.189	1.557.511	336.323	21,6
b) Variazione delle rimanenze non sanitarie	11.458	9.689	1.768	18,3
11) Accantonamenti	-	-	-	-
Totale B)	166.270.421	162.479.053	3.791.368	2,33
DIFF. TRA VALORE E COSTI DELLA PRODUZIONE (A-B)	- 59.376.434	- 89.783.793	30.407.359	33,9
C) PROVENTI E ONERI FINANZIARI	-	-	-	-
1) Interessi attivi ed altri proventi finanziari	1.200	161	1.038	643,0
2) Interessi passivi ed altri oneri finanziari	-	7.667	7.667	100,0
Totale C)	1.200	- 7.505	8.705	116,0
D) RETTIFICHE DI VALORE DI ATTIVITA' FINANZIARIE	-	-	-	-
1) Rivalutazioni	-	-	-	-
2) Svalutazioni	-	-	-	-
Totale D)	-	-	-	-
E) PROVENTI E ONERI STRAORDINARI	-	-	-	-
1) Proventi straordinari	258.366	203.563	54.803	26,9
2) Oneri straordinari	691.036	427.957	263.080	61,5
Totale E)	- 432.670	- 224.393	208.277	92,8
RISULTATO PRIMA DELLE IMPOSTE (A-B+C+D+E)	- 59.807.905	- 90.015.692	30.207.787	33,6
Y) IMPOSTE SUL REDDITO DELL'ESERCIZIO	-	-	-	-
1) IRAP	4.329.337	3.342.853	986.483	29,5
2) IRES	-	-	-	-
3) Accantonamento a fondo imposte (accertamenti, condoni, ecc.)	-	-	-	-
Totale Y)	4.329.337	3.342.853	986.483	29,5
UTILE (PERDITA) DELL'ESERCIZIO	- 64.137.241	- 93.358.545	29.221.304	31,3

SCHEMA DI BILANCIO
Decreto Lgs. 118 del 23.06.2011

A) VALORE DELLA PRODUZIONE
1) Contributi in c/esercizio
2) Rettifica contributi c/esercizio per destinazione ad investimenti
3) Utilizzo fondi per quote inutilizzate contributi vincolati di esercizi precedenti
4) Ricavi per prestazioni sanitarie e sociosanitarie a rilevanza sanitaria
a) Ricavi per prestazioni sanitarie e sociosanitarie - ad aziende sanitarie pubbliche
b) Ricavi per prestazioni sanitarie e sociosanitarie - intramoenia
c) Ricavi per prestazioni sanitarie e sociosanitarie - altro
5) Concorsi, recuperi e rimborsi
6) Compartecipazione alla spesa per prestazioni sanitarie (Ticket)
7) Quota contributi in c/capitale imputata nell'esercizio
8) Incrementi delle immobilizzazioni per lavori interni
9) Altri ricavi e proventi
Totale A)
B) COSTI DELLA PRODUZIONE
1) Acquisti di beni
a) Acquisti di beni sanitari
b) Acquisti di beni non sanitari
2) Acquisti di servizi sanitari
a) Acquisti di servizi sanitari - Medicina di base
b) Acquisti di servizi sanitari - Farmaceutica
c) Acquisti di servizi sanitari per assistenza specialistica ambulatoriale
d) Acquisti di servizi sanitari per assistenza riabilitativa
e) Acquisti di servizi sanitari per assistenza integrativa
f) Acquisti di servizi sanitari per assistenza protesica
g) Acquisti di servizi sanitari per assistenza ospedaliera
h) Acquisti prestazioni di psichiatria residenziale e semiresidenziale
i) Acquisti prestazioni di distribuzione farmaci File F
j) Acquisti prestazioni termali in convenzione
k) Acquisti prestazioni di trasporto sanitario
l) Acquisti prestazioni socio-sanitarie a rilevanza sanitaria
m) Compartecipazione al personale per att. Libero-prof. (intramoenia)
n) Rimborsi Assegni e contributi sanitari
o) Consulenze, collaborazioni, interinale, altre prestazioni di lavoro sanitarie e sociosanitarie
p) Altri servizi sanitari e sociosanitari a rilevanza sanitaria
q) Costi per differenziale Tariffe TUC
3) Acquisti di servizi non sanitari
a) Servizi non sanitari
b) Consulenze, collaborazioni, interinale, altre prestazioni di lavoro non sanitarie
c) Formazione
4) Manutenzione e riparazione
5) Godimento di beni di terzi
6) Costi del personale
a) Personale dirigente medico
b) Personale dirigente ruolo sanitario non medico
c) Personale comparto ruolo sanitario
d) Personale dirigente altri ruoli
e) Personale comparto altri ruoli
7) Oneri diversi di gestione
8) Ammortamenti
9) Svalutazione delle immobilizzazioni e dei crediti
10) Variazione delle rimanenze
a) Variazione delle rimanenze sanitarie
b) Variazione delle rimanenze non sanitarie
11) Accantonamenti
Totale B)
DIFF. TRA VALORE E COSTI DELLA PRODUZIONE (A-B)
C) PROVENTI E ONERI FINANZIARI
1) Interessi attivi ed altri proventi finanziari
2) Interessi passivi ed altri oneri finanziari
Totale C)
D) RETTIFICHE DI VALORE DI ATTIVITA' FINANZIARIE
1) Rivalutazioni
2) Svalutazioni
Totale D)
E) PROVENTI E ONERI STRAORDINARI
1) Proventi straordinari
2) Oneri straordinari
Totale E)
RISULTATO PRIMA DELLE IMPOSTE (A-B+C+D+E)
Y) IMPOSTE SUL REDDITO DELL'ESERCIZIO
1) IRAP
2) IRES
3) Accantonamento a fondo imposte (accertamenti, condoni, ecc.)
Totale Y)
UTILE (PERDITA) DELL'ESERCIZIO

SCHEMA DI BILANCIO
Decreto Lgs. 118 del 23.06.2011

A) VALORE DELLA PRODUZIONE
1) Contributi in c/esercizio
2) Rettifica contributi c/esercizio per destinazione ad investimenti
3) Utilizzo fondi per quote inutilizzate contributi vincolati di esercizi precedenti
4) Ricavi per prestazioni sanitarie e sociosanitarie a rilevanza sanitaria
a) Ricavi per prestazioni sanitarie e sociosanitarie - ad aziende sanitarie pubbliche
b) Ricavi per prestazioni sanitarie e sociosanitarie - intramoenia
c) Ricavi per prestazioni sanitarie e sociosanitarie - altro
5) Concorsi, recuperi e rimborsi
6) Compartecipazione alla spesa per prestazioni sanitarie (Ticket)
7) Quota contributi in c/capitale imputata nell'esercizio
8) Incrementi delle immobilizzazioni per lavori interni
9) Altri ricavi e proventi
Totale A)
B) COSTI DELLA PRODUZIONE
1) Acquisti di beni
a) Acquisti di beni sanitari
b) Acquisti di beni non sanitari
2) Acquisti di servizi sanitari
a) Acquisti di servizi sanitari - Medicina di base
b) Acquisti di servizi sanitari - Farmaceutica
c) Acquisti di servizi sanitari per assistenza specialistica ambulatoriale
d) Acquisti di servizi sanitari per assistenza riabilitativa
e) Acquisti di servizi sanitari per assistenza integrativa
f) Acquisti di servizi sanitari per assistenza protesica
g) Acquisti di servizi sanitari per assistenza ospedaliera
h) Acquisti prestazioni di psichiatria residenziale e semiresidenziale
i) Acquisti prestazioni di distribuzione farmaci File F
j) Acquisti prestazioni termali in convenzione
k) Acquisti prestazioni di trasporto sanitario
l) Acquisti prestazioni socio-sanitarie a rilevanza sanitaria
m) Compartecipazione al personale per att. Libero-prof. (intramoenia)
n) Rimborsi Assegni e contributi sanitari
o) Consulenze, collaborazioni, interinale, altre prestazioni di lavoro sanitarie e sociosanitarie
p) Altri servizi sanitari e sociosanitari a rilevanza sanitaria
q) Costi per differenziale Tariffe TUC
3) Acquisti di servizi non sanitari
a) Servizi non sanitari
b) Consulenze, collaborazioni, interinale, altre prestazioni di lavoro non sanitarie
c) Formazione
4) Manutenzione e riparazione
5) Godimento di beni di terzi
6) Costi del personale
a) Personale dirigente medico
b) Personale dirigente ruolo sanitario non medico
c) Personale comparto ruolo sanitario
d) Personale dirigente altri ruoli
e) Personale comparto altri ruoli
7) Oneri diversi di gestione
8) Ammortamenti
9) Svalutazione delle immobilizzazioni e dei crediti
10) Variazione delle rimanenze
a) Variazione delle rimanenze sanitarie
b) Variazione delle rimanenze non sanitarie
11) Accantonamenti
Totale B)
DIFF. TRA VALORE E COSTI DELLA PRODUZIONE (A-B)
C) PROVENTI E ONERI FINANZIARI
1) Interessi attivi ed altri proventi finanziari
2) Interessi passivi ed altri oneri finanziari
Totale C)
D) RETTIFICHE DI VALORE DI ATTIVITA' FINANZIARIE
1) Rivalutazioni
2) Svalutazioni
Totale D)
E) PROVENTI E ONERI STRAORDINARI
1) Proventi straordinari
2) Oneri straordinari
Totale E)
RISULTATO PRIMA DELLE IMPOSTE (A-B+C+D+E)
Y) IMPOSTE SUL REDDITO DELL'ESERCIZIO
1) IRAP
2) IRES
3) Accantonamento a fondo imposte (accertamenti, condoni, ecc.)
Totale Y)
UTILE (PERDITA) DELL'ESERCIZIO

SCHEMA DI BILANCIO Decreto Lgs. 118 del 23.06.2011	OSPEDALE I LIVELLO FRANCAVILLA F.NA			
	Bilancio 2023	Bilancio 2022	C=A-B	C=A-B %
A) VALORE DELLA PRODUZIONE				
1) Contributi in c/esercizio	-	-	-	-
2) Rettifica contributi c/esercizio per destinazione ad investimenti	-	-	-	-
3) Utilizzo fondi per quote inutilizzate contributi vincolati di esercizi precedenti	-	-	-	-
4) Ricavi per prestazioni sanitarie e sociosanitarie a rilevanza sanitaria	17.662.024	18.068.209	- 406.185	- 2,2
a) Ricavi per prestazioni sanitarie e sociosanitarie - ad aziende sanitarie pubbliche	16.997.234	17.114.913	- 117.679	- 0,7
b) Ricavi per prestazioni sanitarie e sociosanitarie - intramoenia	629.225	930.237	- 301.012	- 32,4
c) Ricavi per prestazioni sanitarie e sociosanitarie - altro	35.565	23.059	- 12.505	- 54,2
5) Concorsi, recuperi e rimborsi	-	0	- 30.450	- 100,0
6) Compartecipazione alla spesa per prestazioni sanitarie (Ticket)	664.242	346.429	- 317.813	- 91,7
7) Quota contributi in c/capitale imputata nell'esercizio	-	-	-	-
8) Incrementi delle immobilizzazioni per lavori interni	-	-	-	-
9) Altri ricavi e proventi	689.477	1.253.371	- 563.894	- 45,0
Totale A)	19.015.742	19.698.459	- 682.717	- 3,47
B) COSTI DELLA PRODUZIONE				
1) Acquisti di beni	6.377.540	8.724.249	- 2.346.708	- 26,9
a) Acquisti di beni sanitari	6.289.297	8.576.409	- 2.287.113	- 26,7
b) Acquisti di beni non sanitari	88.244	147.839	- 59.596	- 40,3
2) Acquisti di servizi sanitari	1.390.620	988.483	- 402.136	- 40,7
a) Acquisti di servizi sanitari - Medicina di base	-	-	-	-
b) Acquisti di servizi sanitari - Farmaceutica	-	-	-	-
c) Acquisti di servizi sanitari per assistenza specialistica ambulatoriale	-	-	-	-
d) Acquisti di servizi sanitari per assistenza riabilitativa	-	-	-	-
e) Acquisti di servizi sanitari per assistenza integrativa	-	-	-	-
f) Acquisti di servizi sanitari per assistenza protesica	261	-	- 261	- 100,0
g) Acquisti di servizi sanitari per assistenza ospedaliera	-	-	-	-
h) Acquisti prestazioni di psichiatria residenziale e semiresidenziale	-	-	-	-
i) Acquisti prestazioni di distribuzione farmaci File F	-	-	-	-
j) Acquisti prestazioni termali in convenzione	-	-	-	-
k) Acquisti prestazioni di trasporto sanitario	143.363	208.273	- 64.910	- 31,2
l) Acquisti prestazioni socio-sanitarie a rilevanza sanitaria	-	-	-	-
m) Compartecipazione al personale per att. Libero-prof. (intramoenia)	425.462	564.039	- 138.577	- 24,6
n) Rimborsi Assegni e contributi sanitari	-	-	-	-
o) Consulenze, collaborazioni, interinale, altre prestazioni di lavoro sanitarie e sociosanitarie	434.365	134.051	- 300.314	- 224,0
p) Altri servizi sanitari e sociosanitari a rilevanza sanitaria	387.168	82.120	- 305.048	- 371,5
q) Costi per differenziale Tariffe TUC	-	-	-	-
3) Acquisti di servizi non sanitari	8.021.723	7.144.584	- 877.139	- 12,3
a) Servizi non sanitari	8.021.723	7.142.628	- 879.095	- 12,3
b) Consulenze, collaborazioni, interinale, altre prestazioni di lavoro non sanitarie	-	1.955	- 1.955	- 100,0
c) Formazione	-	-	-	-
4) Manutenzione e riparazione	904.425	953.569	- 49.144	- 5,2
5) Godimento di beni di terzi	927.706	742.801	- 184.905	- 24,9
6) Costi del personale	15.159.964	14.315.813	- 844.152	- 5,9
a) Personale dirigente medico	5.518.184	5.365.274	- 152.910	- 2,8
b) Personale dirigente ruolo sanitario non medico	421.906	404.614	- 17.291	- 4,3
c) Personale comparto ruolo sanitario	6.928.615	6.583.011	- 345.604	- 5,2
d) Personale dirigente altri ruoli	97.255	75.151	- 22.104	- 29,4
e) Personale comparto altri ruoli	2.194.005	1.887.763	- 306.242	- 16,2
7) Oneri diversi di gestione	200.705	2.508	- 198.197	- 7.903,3
8) Ammortamenti	1.178.010	1.149.579	- 28.431	- 2,5
9) Svalutazione delle immobilizzazioni e dei crediti	-	-	-	-
10) Variazione delle rimanenze	291.615	- 163.650	- 455.265	- 278,2
a) Variazione delle rimanenze sanitarie	266.989	- 141.028	- 408.018	- 289,3
b) Variazione delle rimanenze non sanitarie	24.625	- 22.622	- 47.247	- 208,9
11) Accantonamenti	-	-	-	-
Totale B)	34.452.308	33.857.935	594.373	1,76
DIF. TRA VALORE E COSTI DELLA PRODUZIONE (A-B)	- 15.436.566	- 14.159.475	- 1.277.090	9,0
C) PROVENTI E ONERI FINANZIARI				
1) Interessi attivi ed altri proventi finanziari	704	87	- 617	- 707,5
2) Interessi passivi ed altri oneri finanziari	-	-	-	-
Totale C)	704	87	- 617	- 707,5
D) RETTIFICHE DI VALORE DI ATTIVITA' FINANZIARIE				
1) Rivalutazioni	-	-	-	-
2) Svalutazioni	-	-	-	-
Totale D)	-	-	-	-
E) PROVENTI E ONERI STRAORDINARI				
1) Proventi straordinari	50.401	35.819	- 14.582	- 40,7
2) Oneri straordinari	62.590	119.059	- 56.469	- 47,4
Totale E)	- 12.189	- 83.240	- 71.052	- 85,4
RISULTATO PRIMA DELLE IMPOSTE (A-B+C+D+E)	- 15.448.051	- 14.242.629	- 1.205.422	8,5
Y) IMPOSTE SUL REDDITO DELL'ESERCIZIO				
1) IRAP	550.904	466.284	- 84.620	- 18,1
2) IRES	-	-	-	-
3) Accantonamento a fondo imposte (accertamenti, condoni, ecc.)	-	-	-	-
Totale Y)	550.904	466.284	- 84.620	- 18,1
UTILE (PERDITA) DELL'ESERCIZIO	- 15.998.955	- 14.708.913	- 1.290.042	8,8

SCHEMA DI BILANCIO Decreto Lgs. 118 del 23.06.2011	OSPEDALE DI BASE DI OSTUNI			
	Bilancio 2023	Bilancio 2022	C=A-B	C=A-B %
A) VALORE DELLA PRODUZIONE				
1) Contributi in c/ esercizio	-	-	-	-
2) Rettifica contributi c/ esercizio per destinazione ad investimenti	-	-	-	-
3) Utilizzo fondi per quote inutilizzate contributi vincolati di esercizi precedenti	-	-	-	-
4) Ricavi per prestazioni sanitarie e sociosanitarie a rilevanza sanitaria	7.227.586	4.790.716	2.436.870	50,9
a) Ricavi per prestazioni sanitarie e sociosanitarie - ad aziende sanitarie pubbliche	7.221.373	4.738.916	2.482.457	52,4
b) Ricavi per prestazioni sanitarie e sociosanitarie - intramoenia	6.213	51.208	44.995	87,9
c) Ricavi per prestazioni sanitarie e sociosanitarie - altro	-	592	592	100,0
5) Concorsi, recuperi e rimborsi	-	15.277	15.277	100,0
6) Compartecipazione alla spesa per prestazioni sanitarie (Ticket)	354.435	243.425	111.010	45,6
7) Quota contributi in c/capitale imputata nell'esercizio	-	-	-	-
8) Incrementi delle immobilizzazioni per lavori interni	-	-	-	-
9) Altri ricavi e proventi	9.267	135.886	126.619	93,2
Totale A)	7.591.287	5.185.303	2.405.984	46,40
B) COSTI DELLA PRODUZIONE				
1) Acquisti di beni	2.028.190	1.685.570	342.620	20,3
a) Acquisti di beni sanitari	1.989.705	1.627.353	362.352	22,3
b) Acquisti di beni non sanitari	38.484	58.217	19.732	33,9
2) Acquisti di servizi sanitari	897.989	587.578	310.410	52,8
a) Acquisti di servizi sanitari - Medicina di base	-	-	-	-
b) Acquisti di servizi sanitari - Farmaceutica	-	-	-	-
c) Acquisti di servizi sanitari per assistenza specialistica ambulatoriale	-	-	-	-
d) Acquisti di servizi sanitari per assistenza riabilitativa	-	-	-	-
e) Acquisti di servizi sanitari per assistenza integrativa	-	-	-	-
f) Acquisti di servizi sanitari per assistenza protesica	-	-	-	-
g) Acquisti di servizi sanitari per assistenza ospedaliera	-	-	-	-
h) Acquisti prestazioni di psichiatria residenziale e semiresidenziale	-	-	-	-
i) Acquisti prestazioni di distribuzione farmaci File F	-	-	-	-
j) Acquisti prestazioni termali in convenzione	-	-	-	-
k) Acquisti prestazioni di trasporto sanitario	-	-	-	-
l) Acquisti prestazioni socio-sanitarie a rilevanza sanitaria	-	-	-	-
m) Compartecipazione al personale per att. Libero-prof. (intramoenia)	159.202	117.093	42.109	36,0
n) Rimborsi Assegni e contributi sanitari	-	-	-	-
o) Consulenze, collaborazioni, interinale, altre prestazioni di lavoro sanitarie e sociosanitarie	388.474	330.256	58.218	17,6
p) Altri servizi sanitari e sociosanitari a rilevanza sanitaria	350.312	140.229	210.083	149,8
q) Costi per differenziale Tariffe TUC	-	-	-	-
3) Acquisti di servizi non sanitari	4.571.221	4.282.692	288.529	6,7
a) Servizi non sanitari	4.571.221	4.282.595	288.626	6,7
b) Consulenze, collaborazioni, interinale, altre prestazioni di lavoro non sanitarie	-	97	97	100,0
c) Formazione	-	-	-	-
4) Manutenzione e riparazione	643.016	668.848	25.832	3,9
5) Godimento di beni di terzi	61.231	60.773	458	0,8
6) Costi del personale	6.907.449	6.310.666	596.783	9,5
a) Personale dirigente medico	1.686.603	1.753.673	67.070	3,8
b) Personale dirigente ruolo sanitario non medico	133.595	164.054	30.458	18,6
c) Personale comparto ruolo sanitario	3.908.470	3.384.262	524.208	15,5
d) Personale dirigente altri ruoli	62.886	57.525	5.360	9,3
e) Personale comparto altri ruoli	1.115.895	951.151	164.743	17,3
7) Oneri diversi di gestione	13.570	1.816	11.754	647,3
8) Ammortamenti	915.379	911.428	3.952	0,4
9) Svalutazione delle immobilizzazioni e dei crediti	-	-	-	-
10) Variazione delle rimanenze	96.786	194.862	291.648	149,7
a) Variazione delle rimanenze sanitarie	85.512	186.406	271.918	145,9
b) Variazione delle rimanenze non sanitarie	11.274	8.456	19.729	233,3
11) Accantonamenti	-	-	-	-
Totale B)	16.134.829	14.314.508	1.820.321	12,72
DIFE. TRA VALORE E COSTI DELLA PRODUZIONE (A-B)	- 8.543.542	- 9.129.205	585.663	- 6,4
C) PROVENTI E ONERI FINANZIARI				
1) Interessi attivi ed altri proventi finanziari	858	99	759	766,6
2) Interessi passivi ed altri oneri finanziari	-	-	-	-
Totale C)	858	99	759	766,6
D) RETTIFICHE DI VALORE DI ATTIVITA' FINANZIARIE				
1) Rivalutazioni	-	-	-	-
2) Svalutazioni	-	-	-	-
Totale D)	-	-	-	-
E) PROVENTI E ONERI STRAORDINARI				
1) Proventi straordinari	81.609	24.202	57.407	237,2
2) Oneri straordinari	18.088	28.216	10.128	35,9
Totale E)	63.521	4.014	67.535	1.682,6
RISULTATO PRIMA DELLE IMPOSTE (A-B+C+D+E)	- 8.479.163	- 9.133.119	653.957	- 7,2
Y) IMPOSTE SUL REDDITO DELL'ESERCIZIO				
1) IRAP	345.745	302.739	43.006	14,2
2) IRES	-	-	-	-
3) Accantonamento a fondo imposte (accertamenti, condoni, ecc.)	-	-	-	-
Totale Y)	345.745	302.739	43.006	14,2
UTILE (PERDITA) DELL'ESERCIZIO	- 8.824.908	- 9.435.858	610.950	- 6,5

SCHEMA DI BILANCIO Decreto Lgs. 118 del 23.06.2011	11901011 PPOO costi comuni			
	Bilancio 2023	Bilancio 2022	C=A-B	C=A-B %
A) VALORE DELLA PRODUZIONE				
1) Contributi in c/esercizio	318.746.952	306.813.068	11.933.883	3,9
2) Rettifica contributi c/esercizio per destinazione ad investimenti	-	-	-	-
3) Utilizzo fondi per quote inutilizzate contributi vincolati di esercizi precedenti	-	-	-	-
4) Ricavi per prestazioni sanitarie e sociosanitarie a rilevanza sanitaria	69.130.857	70.364.947	1.234.090	1,8
a) Ricavi per prestazioni sanitarie e sociosanitarie - ad aziende sanitarie pubbliche	69.130.857	70.364.947	1.234.090	1,8
b) Ricavi per prestazioni sanitarie e sociosanitarie - intramoenia	-	-	-	-
c) Ricavi per prestazioni sanitarie e sociosanitarie - altro	-	-	-	-
5) Concorsi, recuperi e rimborsi	-	-	-	-
6) Compartecipazione alla spesa per prestazioni sanitarie (Ticket)	-	-	-	-
7) Quota contributi in c/capitale imputata nell'esercizio	-	-	-	-
8) Incrementi delle immobilizzazioni per lavori interni	-	-	-	-
9) Altri ricavi e proventi	402	2.223	1.821	81,9
Totale A)	249.616.497	236.450.345	13.166.152	5,57
B) COSTI DELLA PRODUZIONE				
1) Acquisti di beni	150.046	140.905	9.141	6,5
a) Acquisti di beni sanitari	150.046	140.905	9.141	6,5
b) Acquisti di beni non sanitari	-	-	-	-
2) Acquisti di servizi sanitari	-	-	-	-
a) Acquisti di servizi sanitari - Medicina di base	-	-	-	-
b) Acquisti di servizi sanitari - Farmaceutica	-	-	-	-
c) Acquisti di servizi sanitari per assistenza specialistica ambulatoriale	-	-	-	-
d) Acquisti di servizi sanitari per assistenza riabilitativa	-	-	-	-
e) Acquisti di servizi sanitari per assistenza integrativa	-	-	-	-
f) Acquisti di servizi sanitari per assistenza protesica	-	-	-	-
g) Acquisti di servizi sanitari per assistenza ospedaliera	-	-	-	-
h) Acquisti prestazioni di psichiatrica residenziale e semiresidenziale	-	-	-	-
i) Acquisti prestazioni di distribuzione farmaci File F	-	-	-	-
j) Acquisti prestazioni termali in convenzione	-	-	-	-
k) Acquisti prestazioni di trasporto sanitario	-	-	-	-
l) Acquisti prestazioni socio-sanitarie a rilevanza sanitaria	-	-	-	-
m) Compartecipazione al personale per att. Libero-prof. (intramoenia)	-	-	-	-
n) Rimborsi Assegni e contributi sanitari	-	-	-	-
o) Consulenze, collaborazioni, interinale, altre prestazioni di lavoro sanitarie e sociosanitarie	-	-	-	-
p) Altri servizi sanitari e sociosanitari a rilevanza sanitaria	-	-	-	-
q) Costi per differenziale Tariffe TUC	-	-	-	-
3) Acquisti di servizi non sanitari	-	-	-	-
a) Servizi non sanitari	-	-	-	-
b) Consulenze, collaborazioni, interinale, altre prestazioni di lavoro non sanitarie	-	-	-	-
c) Formazione	-	-	-	-
4) Manutenzione e riparazione	-	-	-	-
5) Godimento di beni di terzi	-	-	-	-
6) Costi del personale	-	-	-	-
a) Personale dirigente medico	-	-	-	-
b) Personale dirigente ruolo sanitario non medico	-	-	-	-
c) Personale comparto ruolo sanitario	-	-	-	-
d) Personale dirigente altri ruoli	-	-	-	-
e) Personale comparto altri ruoli	-	-	-	-
7) Oneri diversi di gestione	-	-	-	-
8) Ammortamenti	-	-	-	-
9) Svalutazione delle immobilizzazioni e dei crediti	-	-	-	-
10) Variazione delle rimanenze	-	-	-	-
a) Variazione delle rimanenze sanitarie	-	-	-	-
b) Variazione delle rimanenze non sanitarie	-	-	-	-
11) Accantonamenti	-	-	-	-
Totale B)	150.046	140.905	9.141	6,49
DIF. TRA VALORE E COSTI DELLA PRODUZIONE (A-B)	249.466.451	236.309.439	13.157.011	5,6
C) PROVENTI E ONERI FINANZIARI				
1) Interessi attivi ed altri proventi finanziari	-	-	-	-
2) Interessi passivi ed altri oneri finanziari	-	-	-	-
Totale C)	-	-	-	-
D) RETTIFICHE DI VALORE DI ATTIVITA' FINANZIARIE				
1) Rivalutazioni	-	-	-	-
2) Svalutazioni	-	-	-	-
Totale D)	-	-	-	-
E) PROVENTI E ONERI STRAORDINARI				
1) Proventi straordinari	-	-	-	-
2) Oneri straordinari	-	-	-	-
Totale E)	-	-	-	-
RISULTATO PRIMA DELLE IMPOSTE (A-B+C+D+E)	249.466.451	236.309.439	13.157.011	5,6
Y) IMPOSTE SUL REDDITO DELL'ESERCIZIO				
1) IRAP	-	-	-	-
2) IRES	-	-	-	-
3) Accantonamento a fondo imposte (accertamenti, condoni, ecc.)	-	-	-	-
Totale Y)	-	-	-	-
UTILE (PERDITA) DELL'ESERCIZIO	249.466.451	236.309.439	13.157.011	5,6

SCHEMA DI BILANCIO Decreto Lgs. 118 del 23.06.2011	ASSISTENZA COLLETTIVA			
	Bilancio 2023	Bilancio 2022	C=A-B	C=A-B %
A) VALORE DELLA PRODUZIONE				
1) Contributi in c/esercizio	37.271.472	34.865.121	2.406.351	6,9
2) Rettifica contributi c/esercizio per destinazione ad investimenti	-	-	-	-
3) Utilizzo fondi per quote inutilizzate contributi vincolati di esercizi precedenti	1.118.426	433.969	684.457	157,7
4) Ricavi per prestazioni sanitarie e sociosanitarie a rilevanza sanitaria	488.937	370.046	118.891	32,1
a) Ricavi per prestazioni sanitarie e sociosanitarie - ad aziende sanitarie pubbliche	-	-	-	-
b) Ricavi per prestazioni sanitarie e sociosanitarie - intramoenia	62.514	38.919	23.595	60,6
c) Ricavi per prestazioni sanitarie e sociosanitarie - altro	426.423	331.127	95.296	28,8
5) Concorsi, recuperi e rimborsi	-	0	3.408	-
6) Compartecipazione alla spesa per prestazioni sanitarie (Ticket)	689	1.358	-	668
7) Quota contributi in c/capitale imputata nell'esercizio	-	-	-	-
8) Incrementi delle immobilizzazioni per lavori interni	-	-	-	-
9) Altri ricavi e proventi	60.519	891	59.628	6.694,7
Totale A)	38.940.043	35.674.793	3.265.250	9,15
B) COSTI DELLA PRODUZIONE				
1) Acquisti di beni	4.951.130	4.740.275	210.854	4,4
a) Acquisti di beni sanitari	4.891.809	4.683.058	208.751	4,5
b) Acquisti di beni non sanitari	59.321	57.218	2.103	3,7
2) Acquisti di servizi sanitari	4.269.731	4.104.557	165.175	4,0
a) Acquisti di servizi sanitari - Medicina di base	-	263.398	-	263.398
b) Acquisti di servizi sanitari - Farmaceutica	-	-	-	-
c) Acquisti di servizi sanitari per assistenza specialistica ambulatoriale	-	-	-	-
d) Acquisti di servizi sanitari per assistenza riabilitativa	-	-	-	-
e) Acquisti di servizi sanitari per assistenza integrativa	-	-	-	-
f) Acquisti di servizi sanitari per assistenza protesica	-	-	-	-
g) Acquisti di servizi sanitari per assistenza ospedaliera	-	-	-	-
h) Acquisti prestazioni di psichiatria residenziale e semiresidenziale	-	-	-	-
i) Acquisti prestazioni di distribuzione farmaci File F	-	-	-	-
j) Acquisti prestazioni termali in convenzione	-	-	-	-
k) Acquisti prestazioni di trasporto sanitario	-	576	-	576
l) Acquisti prestazioni socio-sanitarie a rilevanza sanitaria	-	-	-	-
m) Compartecipazione al personale per att. Libero-prof. (intramoenia)	52.173	32.915	19.258	58,5
n) Rimborsi Assegni e contributi sanitari	4.002.783	3.731.040	271.742	7,3
o) Consulenze, collaborazioni, interinale, altre prestazioni di lavoro sanitarie e sociosanitarie	35.240	71.784	-	36.544
p) Altri servizi sanitari e sociosanitari a rilevanza sanitaria	179.536	4.843	174.692	3.606,8
q) Costi per differenziale Tariffe TUC	-	-	-	-
3) Acquisti di servizi non sanitari	844.986	634.158	210.828	33,2
a) Servizi non sanitari	764.334	593.960	170.374	28,7
b) Consulenze, collaborazioni, interinale, altre prestazioni di lavoro non sanitarie	12.061	12.237	-	176
c) Formazione	68.591	27.962	40.629	145,3
4) Manutenzione e riparazione	111.661	142.549	-	30.888
5) Godimento di beni di terzi	143.010	39.692	103.318	260,3
6) Costi del personale	12.019.656	11.379.400	640.256	5,6
a) Personale dirigente medico	5.415.469	4.765.693	649.776	13,6
b) Personale dirigente ruolo sanitario non medico	8.711	44.635	-	35.923
c) Personale comparto ruolo sanitario	5.165.485	5.288.493	-	123.008
d) Personale dirigente altri ruoli	-	-	-	-
e) Personale comparto altri ruoli	1.429.991	1.280.579	149.412	11,7
7) Oneri diversi di gestione	1.138.487	1.036.130	102.358	9,9
8) Ammortamenti	188.266	161.723	26.543	16,4
9) Svalutazione delle immobilizzazioni e dei crediti	-	-	-	-
10) Variazione delle rimanenze	-	806.829	-	235.950
a) Variazione delle rimanenze sanitarie	-	805.447	-	1.041.397
b) Variazione delle rimanenze non sanitarie	-	1.382	-	1.382
11) Accantonamenti	-	-	-	-
Totale B)	22.860.099	22.474.434	385.665	1,72
DIFF. TRA VALORE E COSTI DELLA PRODUZIONE (A-B)	16.079.944	13.200.359	2.879.585	21,8
C) PROVENTI E ONERI FINANZIARI				
1) Interessi attivi ed altri proventi finanziari	109	3	106	3.141,7
2) Interessi passivi ed altri oneri finanziari	-	0	329	-
Totale C)	109	-	326	435
D) RETTIFICHE DI VALORE DI ATTIVITA' FINANZIARIE				
1) Rivalutazioni	-	-	-	-
2) Svalutazioni	-	-	-	-
Totale D)	-	-	-	-
E) PROVENTI E ONERI STRAORDINARI				
1) Proventi straordinari	1	1.553	-	1.553
2) Oneri straordinari	221.395	243.993	-	22.598
Totale E)	-	221.395	-	242.440
RISULTATO PRIMA DELLE IMPOSTE (A-B+C+D+E)	15.858.659	12.957.594	2.901.065	22,4
Y) IMPOSTE SUL REDDITO DELL'ESERCIZIO				
1) IRAP	752.800	678.808	73.992	10,9
2) IRES	-	-	-	-
3) Accantonamento a fondo imposte (accertamenti, condoni, ecc.)	-	-	-	-
Totale Y)	752.800	678.808	73.992	10,9
UTILE (PERDITA) DELL'ESERCIZIO	15.105.859	12.278.786	2.827.073	23,0

SCHEMA DI BILANCIO

Decreto Lgs. 118 del 23.06.2011

A) VALORE DELLA PRODUZIONE
<ul style="list-style-type: none"> 1) Contributi in c/esercizio 2) Rettifica contributi c/esercizio per destinazione ad investimenti 3) Utilizzo fondi per quote inutilizzate contributi vincolati di esercizi precedenti 4) Ricavi per prestazioni sanitarie e sociosanitarie a rilevanza sanitaria <ul style="list-style-type: none"> a) Ricavi per prestazioni sanitarie e sociosanitarie - ad aziende sanitarie pubbliche b) Ricavi per prestazioni sanitarie e sociosanitarie - intramoenia c) Ricavi per prestazioni sanitarie e sociosanitarie - altro 5) Concorsi, recuperi e rimborsi 6) Compartecipazione alla spesa per prestazioni sanitarie (Ticket) 7) Quota contributi in c/capitale imputata nell'esercizio 8) Incrementi delle immobilizzazioni per lavori interni 9) Altri ricavi e proventi
Totale A)
B) COSTI DELLA PRODUZIONE
<ul style="list-style-type: none"> 1) Acquisti di beni <ul style="list-style-type: none"> a) Acquisti di beni sanitari b) Acquisti di beni non sanitari 2) Acquisti di servizi sanitari <ul style="list-style-type: none"> a) Acquisti di servizi sanitari - Medicina di base b) Acquisti di servizi sanitari - Farmaceutica c) Acquisti di servizi sanitari per assistenza specialistica ambulatoriale d) Acquisti di servizi sanitari per assistenza riabilitativa e) Acquisti di servizi sanitari per assistenza integrativa f) Acquisti di servizi sanitari per assistenza protesica g) Acquisti di servizi sanitari per assistenza ospedaliera h) Acquisti prestazioni di psichiatria residenziale e semiresidenziale i) Acquisti prestazioni di distribuzione farmaci File F j) Acquisti prestazioni termali in convenzione k) Acquisti prestazioni di trasporto sanitario l) Acquisti prestazioni socio-sanitarie a rilevanza sanitaria m) Compartecipazione al personale per att. Libero-prof. (intramoenia) n) Rimborsi Assegni e contributi sanitari <ul style="list-style-type: none"> o) Consulenze, collaborazioni, interinale, altre prestazioni di lavoro sanitarie e sociosanitarie p) Altri servizi sanitari e sociosanitari a rilevanza sanitaria q) Costi per differenziale Tariffe TUC 3) Acquisti di servizi non sanitari <ul style="list-style-type: none"> a) Servizi non sanitari b) Consulenze, collaborazioni, interinale, altre prestazioni di lavoro non sanitarie c) Formazione 4) Manutenzione e riparazione 5) Godimento di beni di terzi 6) Costi del personale <ul style="list-style-type: none"> a) Personale dirigente medico b) Personale dirigente ruolo sanitario non medico c) Personale comparto ruolo sanitario d) Personale dirigente altri ruoli e) Personale comparto altri ruoli 7) Oneri diversi di gestione 8) Ammortamenti 9) Svalutazione delle immobilizzazioni e dei crediti 10) Variazione delle rimanenze <ul style="list-style-type: none"> a) Variazione delle rimanenze sanitarie b) Variazione delle rimanenze non sanitarie 11) Accantonamenti
Totale B)
DIFF. TRA VALORE E COSTI DELLA PRODUZIONE (A-B)
C) PROVENTI E ONERI FINANZIARI
<ul style="list-style-type: none"> 1) Interessi attivi ed altri proventi finanziari 2) Interessi passivi ed altri oneri finanziari
Totale C)
D) RETTIFICHE DI VALORE DI ATTIVITA' FINANZIARIE
<ul style="list-style-type: none"> 1) Rivalutazioni 2) Svalutazioni
Totale D)
E) PROVENTI E ONERI STRAORDINARI
<ul style="list-style-type: none"> 1) Proventi straordinari 2) Oneri straordinari
Totale E)
RISULTATO PRIMA DELLE IMPOSTE (A-B+C+D+E)
Y) IMPOSTE SUL REDDITO DELL'ESERCIZIO
<ul style="list-style-type: none"> 1) IRAP 2) IRES 3) Accantonamento a fondo imposte (accertamenti, condoni, ecc.)
Totale Y)
UTILE (PERDITA) DELL'ESERCIZIO

SCHEMA DI BILANCIO Decreto Lgs. 118 del 23.06.2011	STRUTTURA CENTRALE E ALTRE			
	Bilancio 2023	Bilancio 2022	C=A-B	C=A-B %
A) VALORE DELLA PRODUZIONE				
1) Contributi in c/esercizio	0	0	0	#####
2) Rettifica contributi c/esercizio per destinazione ad investimenti	-	-	-	-
3) Utilizzo fondi per quote inutilizzate contributi vincolati di esercizi precedenti	120.623	10.490	110.133	1.049,8
4) Ricavi per prestazioni sanitarie e sociosanitarie a rilevanza sanitaria	339.099	197.380	141.718	71,8
a) Ricavi per prestazioni sanitarie e sociosanitarie - ad aziende sanitarie pubbliche	-	-	-	-
b) Ricavi per prestazioni sanitarie e sociosanitarie - intramoenia	73.305	97.478	24.174	24,8
c) Ricavi per prestazioni sanitarie e sociosanitarie - altro	265.794	99.902	165.892	166,1
5) Concorsi, recuperi e rimborsi	981.938	1.880.612	898.674	47,8
6) Compartecipazione alla spesa per prestazioni sanitarie (Ticket)	421.685	306.672	115.013	37,5
7) Quota contributi in c/capitale imputata nell'esercizio	-	-	-	-
8) Incrementi delle immobilizzazioni per lavori interni	-	-	-	-
9) Altri ricavi e proventi	537.392	580.593	43.201	7,4
Totale A)	2.400.738	2.975.747	575.009	19,32
B) COSTI DELLA PRODUZIONE				
1) Acquisti di beni	38.713	300.439	261.726	87,1
a) Acquisti di beni sanitari	0	10.685	10.686	100,0
b) Acquisti di beni non sanitari	38.714	289.754	251.040	86,6
2) Acquisti di servizi sanitari	470.541	303.242	167.299	55,2
a) Acquisti di servizi sanitari - Medicina di base	21.267	16.746	4.521	27,0
b) Acquisti di servizi sanitari - Farmaceutica	-	1.813	1.813	100,0
c) Acquisti di servizi sanitari per assistenza specialistica ambulatoriale	0	0	0	#####
d) Acquisti di servizi sanitari per assistenza riabilitativa	-	-	-	-
e) Acquisti di servizi sanitari per assistenza integrativa	-	-	-	-
f) Acquisti di servizi sanitari per assistenza protesica	-	-	-	-
g) Acquisti di servizi sanitari per assistenza ospedaliera	-	-	-	-
h) Acquisti prestazioni di psichiatria residenziale e semiresidenziale	-	-	-	-
i) Acquisti prestazioni di distribuzione farmaci File F	-	-	-	-
j) Acquisti prestazioni termali in convenzione	-	-	-	-
k) Acquisti prestazioni di trasporto sanitario	0	3.138	3.138	100,0
l) Acquisti prestazioni socio-sanitarie a rilevanza sanitaria	0	-	0	100,0
m) Compartecipazione al personale per att. Libero-prof. (intramoenia)	127.588	177.759	50.171	28,2
n) Rimborsi Assegni e contributi sanitari	18.000	64.303	46.303	72,0
o) Consulenze, collaborazioni, interinale, altre prestazioni di lavoro sanitarie e sociosanitarie	44.091	39.483	4.608	11,7
p) Altri servizi sanitari e sociosanitari a rilevanza sanitaria	259.595	0	259.595	#####
q) Costi per differenziale Tariffe TUC	-	-	-	-
3) Acquisti di servizi non sanitari	2.653.600	1.621.702	1.031.899	63,6
a) Servizi non sanitari	2.297.819	1.144.331	1.153.488	100,8
b) Consulenze, collaborazioni, interinale, altre prestazioni di lavoro non sanitarie	303.880	198.768	105.112	52,9
c) Formazione	51.901	278.603	226.701	81,4
4) Manutenzione e riparazione	51.682	72.088	20.406	28,3
5) Godimento di beni di terzi	82.056	120.940	38.885	32,2
6) Costi del personale	7.447.751	6.303.162	1.144.590	18,2
a) Personale dirigente medico	599.312	917.370	318.058	34,7
b) Personale dirigente ruolo sanitario non medico	1.157.943	871.243	286.700	32,9
c) Personale comparto ruolo sanitario	648.079	521.415	126.665	24,3
d) Personale dirigente altri ruoli	1.692.159	1.419.575	272.584	19,2
e) Personale comparto altri ruoli	3.350.259	2.573.560	776.699	30,2
7) Oneri diversi di gestione	647.565	681.082	33.517	4,9
8) Ammortamenti	95.434	92.473	2.962	3,2
9) Svalutazione delle immobilizzazioni e dei crediti	-	146.222	146.222	100,0
10) Variazione delle rimanenze	-	-	-	-
a) Variazione delle rimanenze sanitarie	-	-	-	-
b) Variazione delle rimanenze non sanitarie	-	-	-	-
11) Accantonamenti	293.734	-	293.734	100,0
Totale B)	11.781.077	9.641.349	2.139.728	22,19
DIF. TRA VALORE E COSTI DELLA PRODUZIONE (A-B)	- 9.380.340	- 6.665.602	- 2.714.738	40,7
C) PROVENTI E ONERI FINANZIARI				
1) Interessi attivi ed altri proventi finanziari	1.329	1.564	235	15,0
2) Interessi passivi ed altri oneri finanziari	0	2.206	2.206	100,0
Totale C)	1.329	3.770	2.441	64,7
D) RETTIFICHE DI VALORE DI ATTIVITA' FINANZIARIE				
1) Rivalutazioni	-	-	-	-
2) Svalutazioni	-	-	-	-
Totale D)	-	-	-	-
E) PROVENTI E ONERI STRAORDINARI				
1) Proventi straordinari	1.431.812	1.482.299	50.487	3,4
2) Oneri straordinari	165.047	792.289	627.242	79,2
Totale E)	1.266.765	690.010	576.755	83,6
RISULTATO PRIMA DELLE IMPOSTE (A-B+C+D+E)	- 8.112.246	- 5.971.822	- 2.140.424	35,8
Y) IMPOSTE SUL REDDITO DELL'ESERCIZIO				
1) IRAP	449.533	387.106	62.426	16,1
2) IRES	-	-	-	-
3) Accantonamento a fondo imposte (accertamenti, condoni, ecc.)	-	-	-	-
Totale Y)	449.533	387.106	62.426	16,1
UTILE (PERDITA) DELL'ESERCIZIO	- 8.561.778	- 6.358.928	- 2.202.850	34,6

SCHEMA DI BILANCIO Decreto Lgs. 118 del 23.06.2011	19101011 A. USL BR/1 C.Com			
	Bilancio 2023	Bilancio 2022	C=A-B	C=A-B %
A) VALORE DELLA PRODUZIONE				
1) Contributi in c/esercizio	48.034.639	49.776.483	- 1.741.844	- 3,5
2) Rettifica contributi c/esercizio per destinazione ad investimenti	- 1.677.929	- 14.604.093	12.926.164	- 88,5
3) Utilizzo fondi per quote inutilizzate contributi vincolati di esercizi precedenti	-	-	-	-
4) Ricavi per prestazioni sanitarie e sociosanitarie a rilevanza sanitaria	471.179	24.358	446.822	1.834,4
a) Ricavi per prestazioni sanitarie e sociosanitarie - ad aziende sanitarie pubbliche	-	-	-	-
b) Ricavi per prestazioni sanitarie e sociosanitarie - intramoenia	276.561	16.615	259.945	1.564,5
c) Ricavi per prestazioni sanitarie e sociosanitarie - altro	194.619	7.743	186.876	2.413,6
5) Concorsi, recuperi e rimborsi	14.754.992	25.259.092	- 10.504.100	- 41,6
6) Compartecipazione alla spesa per prestazioni sanitarie (Ticket)	1.060	-	1.060	100,0
7) Quota contributi in c/capitale imputata nell'esercizio	14.766.743	14.311.297	455.446	3,2
8) Incrementi delle immobilizzazioni per lavori interni	-	-	-	-
9) Altri ricavi e proventi	1.504	22	1.481	6.608,1
Totale A)	76.352.187	74.767.158	1.585.029	2,12
B) COSTI DELLA PRODUZIONE				
1) Acquisti di beni	- 547.878	191.566	- 739.444	- 386,0
a) Acquisti di beni sanitari	- 551.745	191.383	- 743.128	- 388,3
b) Acquisti di beni non sanitari	- 3.867	183	- 3.684	- 2.012,8
2) Acquisti di servizi sanitari	266.761	3.131.414	- 2.864.653	- 91,5
a) Acquisti di servizi sanitari - Medicina di base	1.930	119.200	- 117.270	- 98,4
b) Acquisti di servizi sanitari - Farmaceutica	-	-	-	-
c) Acquisti di servizi sanitari per assistenza specialistica ambulatoriale	-	-	-	-
d) Acquisti di servizi sanitari per assistenza riabilitativa	-	-	-	-
e) Acquisti di servizi sanitari per assistenza integrativa	-	-	-	-
f) Acquisti di servizi sanitari per assistenza protesica	-	-	-	-
g) Acquisti di servizi sanitari per assistenza ospedaliera	-	-	-	-
h) Acquisti prestazioni di psichiatria residenziale e semiresidenziale	- 2.901	-	- 2.901	- 100,0
i) Acquisti prestazioni di distribuzione farmaci File F	-	-	-	-
j) Acquisti prestazioni termali in convenzione	-	-	-	-
k) Acquisti prestazioni di trasporto sanitario	- 0	-	- 0	- 100,0
l) Acquisti prestazioni socio-sanitarie a rilevanza sanitaria	2.214	0	2.214	#####
m) Compartecipazione al personale per att. Libero-prof. (intramoenia)	89.935	74.323	15.612	21,0
n) Rimborsi Assegni e contributi sanitari	-	18.000	- 18.000	- 100,0
o) Consulenze, collaborazioni, interinale, altre prestazioni di lavoro sanitarie e sociosanitarie	180.000	2.124.570	- 1.944.569	- 91,5
p) Altri servizi sanitari e sociosanitari a rilevanza sanitaria	- 4.419	795.321	- 799.739	- 100,6
q) Costi per differenziale Tariffe TUC	-	-	-	-
3) Acquisti di servizi non sanitari	2.440.427	1.115.900	1.324.527	118,7
a) Servizi non sanitari	2.408.939	1.071.411	1.337.528	124,8
b) Consulenze, collaborazioni, interinale, altre prestazioni di lavoro non sanitarie	31.350	44.489	- 13.139	- 29,5
c) Formazione	138	-	138	100,0
4) Manutenzione e riparazione	8.993.365	7.846.844	1.146.521	14,6
5) Godimento di beni di terzi	24.684	1.662	23.022	1.385,3
6) Costi del personale	43.181.894	62.187.059	- 19.005.165	- 30,6
a) Personale dirigente medico	14.209.306	19.667.748	- 5.458.443	- 27,8
b) Personale dirigente ruolo sanitario non medico	1.125.688	1.517.162	- 391.474	- 25,8
c) Personale comparto ruolo sanitario	20.219.248	29.865.581	- 9.646.333	- 32,3
d) Personale dirigente altri ruoli	646.288	920.681	- 274.393	- 29,8
e) Personale comparto altri ruoli	6.981.364	10.215.886	- 3.234.522	- 31,7
7) Oneri diversi di gestione	227.540	218.413	9.127	4,2
8) Ammortamenti	909.439	720.492	188.947	26,2
9) Svalutazione delle immobilizzazioni e dei crediti	302.575	106.827	195.748	183,2
10) Variazione delle rimanenze	- 535.537	-	535.537	100,0
a) Variazione delle rimanenze sanitarie	- 535.537	-	535.537	100,0
b) Variazione delle rimanenze non sanitarie	-	-	-	-
11) Accantonamenti	12.235.755	16.757.051	- 4.521.296	- 27,0
Totale B)	67.499.025	92.277.229	- 24.778.204	- 26,85
DIFF. TRA VALORE E COSTI DELLA PRODUZIONE (A-B)	8.853.163	- 17.510.071	26.363.233	- 150,6
C) PROVENTI E ONERI FINANZIARI				
1) Interessi attivi ed altri proventi finanziari	375.669	638.303	- 262.634	- 41,1
2) Interessi passivi ed altri oneri finanziari	18.325	52.931	- 34.606	- 65,4
Totale C)	357.344	585.372	- 228.028	- 39,0
D) RETTIFICHE DI VALORE DI ATTIVITA' FINANZIARIE				
1) Rivalutazioni	-	-	-	-
2) Svalutazioni	-	-	-	-
Totale D)	-	-	-	-
E) PROVENTI E ONERI STRAORDINARI				
1) Proventi straordinari	3.619.198	460.175	3.159.023	686,5
2) Oneri straordinari	353.617	1.018.883	- 665.265	- 65,3
Totale E)	3.265.581	558.707	3.824.288	- 684,5
RISULTATO PRIMA DELLE IMPOSTE (A-B+C+D+E)	12.476.087	- 17.483.406	29.959.493	- 171,4
Y) IMPOSTE SUL REDDITO DELL'ESERCIZIO				
1) IRAP	4.672.800	5.979.238	- 1.306.438	- 21,8
2) IRES	198.756	74.331	124.425	167,4
3) Accantonamento a fondo imposte (accertamenti, condoni, ecc.)	-	-	-	-
Totale Y)	4.871.556	6.053.569	- 1.182.013	- 19,5
UTILE (PERDITA) DELL'ESERCIZIO	7.604.531	- 23.536.976	31.141.507	- 132,3

**Conto Economico 2023
confrontato con il Bilancio
Economico Preventivo 2023**

CONTO ECONOMICO

A) VALORE DELLA PRODUZIONE		Bilancio 2023	Bilancio Economico Preventivo 2023	VARIAZIONE	
				Bilancio 2023 / Bil Econ Prev 2023	
				Importo	%
A.1)	Contributi in c/esercizio	779.187.490	745.116.902	34.070.588	4,6
A.1.a)	Contributi in c/esercizio - da Regione o Provincia Autonoma per quota F.S. regionale	768.282.511	732.942.528	35.339.983	4,8
A.1.b)	Contributi in c/esercizio - extra fondo	10.711.071	12.174.374	-1.463.303	-12,0
A.1.b.1)	Contributi da Regione o Prov. Aut. (extra fondo) - vincolati	6.626.947	8.738.606	-2.111.659	-24,2
A.1.b.2)	Contributi da Regione o Prov. Aut. (extra fondo) - Risorse aggiuntive da bilancio a titolo di copertura LEA	1.000.000	0	1.000.000	-
A.1.b.3)	Contributi da Regione o Prov. Aut. (extra fondo) - Risorse aggiuntive da bilancio a titolo di copertura extra LEA	0	0	0	-
A.1.b.4)	Contributi da Regione o Prov. Aut. (extra fondo) - altro	0	0	0	-
A.1.b.5)	Contributi da aziende sanitarie pubbliche (extra fondo)	2.197.804	0	2.197.804	-
A.1.b.6)	Contributi da altri soggetti pubblici	886.320	3.435.768	-2.549.448	-74,2
A.1.c)	Contributi in c/esercizio - per ricerca	0	0	0	-
A.1.c.1)	da Ministero della Salute per ricerca corrente	0	0	0	-
A.1.c.2)	da Ministero della Salute per ricerca finalizzata	0	0	0	-
A.1.c.3)	da Regione e altri soggetti pubblici	0	0	0	-
A.1.c.4)	da privati	0	0	0	-
A.1.d)	Contributi in c/esercizio - da privati	193.908	0	193.908	-
A.2)	Rettificati contributi c/esercizio per destinazione ad investimenti	-1.677.929	-1.262.000	-415.929	33,0
A.3)	Utilizzo fondi per quote inutilizzate contributi vincolati di esercizi precedenti	1.258.626	179.928	1.078.698	599,5
A.4)	Ricavi per prestazioni sanitarie e sociosanitarie a rilevanza sanitaria	46.255.715	40.714.830	5.540.885	13,6
A.4.a)	Ricavi per prestazioni sanitarie e sociosanitarie - ad aziende sanitarie pubbliche	40.948.631	36.490.381	4.458.250	12,2
A.4.b)	Ricavi per prestazioni sanitarie e sociosanitarie - intramoenia	4.237.173	3.638.595	598.578	16,5
A.4.c)	Ricavi per prestazioni sanitarie e sociosanitarie - altro	1.069.911	585.854	484.057	82,6
A.5)	Concorsi, recuperi e rimborsi	15.720.634	8.228.634	7.492.000	91,0
A.6)	Compartecipazione alla spesa per prestazioni sanitarie (Ticket)	4.334.402	4.833.568	-499.166	-10,3
A.7)	Quota contributi in c/capitale imputata nell'esercizio	14.766.743	14.989.685	-222.942	-1,5
A.8)	Incrementi delle immobilizzazioni per lavori interni	0	0	0	-
A.9)	Altri ricavi e proventi	1.851.762	2.040.532	-188.770	-9,3
TOTALE A)		861.697.443	814.842.079	46.855.364	5,8
B) COSTI DELLA PRODUZIONE					
B.1)	Acquisti di beni	149.783.201	135.993.199	13.790.002	10,1
B.1.a)	Acquisti di beni sanitari	148.454.939	133.870.378	14.584.561	10,9
B.1.b)	Acquisti di beni non sanitari	1.328.262	2.122.821	-794.559	-37,4
B.2)	Acquisti di servizi sanitari	354.730.088	351.603.488	3.126.600	0,9
B.2.a)	Acquisti di servizi sanitari - Medicina di base	47.355.703	49.972.095	-2.616.392	-5,2
B.2.b)	Acquisti di servizi sanitari - Farmaceutica	55.778.675	54.424.584	1.354.091	2,5
B.2.c)	Acquisti di servizi sanitari per assistenza specialistica ambulatoriale	39.266.538	34.978.466	4.288.072	12,3
B.2.d)	Acquisti di servizi sanitari per assistenza riabilitativa	9.421.501	9.701.586	-280.085	-2,9
B.2.e)	Acquisti di servizi sanitari per assistenza integrativa	2.657.268	3.387.947	-730.679	-21,6
B.2.f)	Acquisti di servizi sanitari per assistenza protesica	5.412.079	4.914.261	497.818	10,1
B.2.g)	Acquisti di servizi sanitari per assistenza ospedaliera	101.594.065	91.979.144	9.614.921	10,5
B.2.h)	Acquisti prestazioni di psichiatria residenziale e semiresidenziale	21.583.175	24.031.001	-2.447.826	-10,2
B.2.i)	Acquisti prestazioni di distribuzione farmaci File F	9.900.527	11.224.800	-1.324.273	-11,8
B.2.j)	Acquisti prestazioni termali in convenzione	2.249.338	2.662.567	-413.229	-15,5
B.2.k)	Acquisti prestazioni di trasporto sanitario	13.205.336	12.962.157	243.179	1,9
B.2.l)	Acquisti prestazioni socio-sanitarie a rilevanza sanitaria	30.052.991	30.445.136	-392.145	-1,3
B.2.m)	Compartecipazione al personale per att. Libero-prof. (intramoenia)	3.231.952	2.882.612	349.340	12,1
B.2.n)	Rimborsi Assegni e contributi sanitari	7.286.992	10.651.013	-3.364.021	-31,6
B.2.o)	Consulenze, collaborazioni, interinale, altre prestazioni di lavoro sanitarie e sociosanitarie	2.936.675	5.636.486	-2.699.811	-47,9
B.2.p)	Altri servizi sanitari e sociosanitari a rilevanza sanitaria	2.797.273	1.749.633	1.047.640	59,9
B.2.q)	Costi per differenziale Tariffe TUC	0	0	0	-
B.3)	Acquisti di servizi non sanitari	76.575.479	84.054.871	-7.479.392	-8,9
B.3.a)	Servizi non sanitari	75.990.018	83.572.003	-7.581.985	-9,1
B.3.b)	Consulenze, collaborazioni, interinale, altre prestazioni di lavoro non sanitarie	347.291	301.229	46.062	15,3
B.3.c)	Formazione	238.170	181.639	56.531	31,1
B.4)	Manutenzione e riparazione	17.535.056	17.784.677	-249.621	-1,4
B.5)	Godimento di beni di terzi	6.223.204	6.998.193	-774.989	-11,1
B.6)	Costi del personale	215.931.641	211.049.447	4.882.194	2,3
B.6.a)	Personale dirigente medico	71.406.254	71.824.882	-418.628	-0,6
B.6.b)	Personale dirigente ruolo sanitario non medico	7.292.834	6.530.272	762.562	11,7
B.6.c)	Personale comparto ruolo sanitario	98.616.260	96.616.696	1.999.564	2,1
B.6.d)	Personale dirigente altri ruoli	3.080.840	2.972.922	107.918	3,6
B.6.e)	Personale comparto altri ruoli	35.535.453	33.104.675	2.430.778	7,3
B.7)	Oneri diversi di gestione	3.665.224	3.416.420	248.804	7,3
B.8)	Ammortamenti	14.996.256	15.341.041	-344.785	-2,2
B.8.a)	Ammortamenti immobilizzazioni immateriali	175.896	159.496	16.400	10,3
B.8.b)	Ammortamenti dei fabbricati	5.687.020	5.797.637	-110.617	-1,9
B.8.c)	Ammortamenti delle altre immobilizzazioni materiali	9.133.340	9.383.908	-250.568	-2,7
B.9)	Svalutazione delle immobilizzazioni e dei crediti	302.575	0	302.575	-
B.10)	Variazione delle rimanenze	-2.455.996	430.712	-2.886.708	-670,2
B.10.a)	Variazione delle rimanenze sanitarie	-2.517.510	424.889	-2.942.399	-692,5
B.10.b)	Variazione delle rimanenze non sanitarie	61.515	5.823	55.692	956,4
B.11)	Accantonamenti	12.529.489	16.813.064	-4.283.575	-25,5
B.11.a)	Accantonamenti per rischi	3.668.470	1.650.328	2.018.142	122,3
B.11.b)	Accantonamenti per premio operosità	204.978	646.734	-441.756	-68,3
B.11.c)	Accantonamenti per quote inutilizzate di contributi vincolati	986.776	84.460	902.316	1.068,3
B.11.d)	Altri accantonamenti	7.669.265	14.431.542	-6.762.277	-46,9
TOTALE B)		849.816.217	843.485.112	6.331.105	0,8
DIFF. TRA VALORE E COSTI DELLA PRODUZIONE (A-B)		11.881.226	-28.643.033	40.524.259	-141,5


CONTO ECONOMICO

C) PROVENTI E ONERI FINANZIARI		Bilancio 2023	Bilancio Economico Preventivo 2023	VARIAZIONE	
				Bilancio 2023 / Bil Econ Prev 2023	
				Importo	%
C.1)	Interessi attivi ed altri proventi finanziari	381.359	327.664	53.695	16,4
C.2)	Interessi passivi ed altri oneri finanziari	18.324	32.244	-13.920	-43,2
TOTALE C)		363.035	295.420	67.615	22,9
D) RETTIFICHE DI VALORE DI ATTIVITÀ FINANZIARIE					
D.1)	Rivalutazioni	0	0	0	-
D.2)	Svalutazioni	0	0	0	-
TOTALE D)		0	0	0	-
E) PROVENTI E ONERI STRAORDINARI					
E.1)	Proventi straordinari	5.610.390	1.000.000	4.610.390	461,0
E.1.a)	Plusvalenze	0	0	0	-
E.1.b)	Altri proventi straordinari	5.610.390	1.000.000	4.610.390	461,0
E.2)	Oneri straordinari	1.756.142	1.000.000	756.142	75,6
E.2.a)	Minusvalenze	0	0	0	-
E.2.b)	Altri oneri straordinari	1.756.142	1.000.000	756.142	75,6
TOTALE E)		3.854.248	0	3.854.248	-
RISULTATO PRIMA DELLE IMPOSTE (A-B+C+D+E)		16.098.509	-28.347.613	44.446.122	-156,8
Y) IMPOSTE SUL REDDITO DELL'ESERCIZIO					
Y.1)	IRAP	15.889.215	15.098.878	790.337	5,2
Y.1.a)	IRAP relativa a personale dipendente	14.613.508	14.059.713	553.795	3,9
Y.1.b)	IRAP relativa a collaboratori e personale assimilato a lavoro dipendente	1.275.707	1.039.165	236.542	22,8
Y.1.c)	IRAP relativa ad attività di libera professione (intraoemia)	0	0	0	-
Y.1.d)	IRAP relativa ad attività commerciali	0	0	0	-
Y.2)	IRES	198.756	296.075	-97.319	-32,9
Y.3)	Accantonamento a fondo Imposte (accertamenti, condoni, ecc.)	0	0	0	-
TOTALE Y)		16.087.971	15.394.953	693.018	4,5
UTILE (PERDITA) DELL'ESERCIZIO		10.538	-43.742.566	43.753.104	-100,0

Data

Il Direttore responsabile dell'area economico-finanziaria

Dr.ssa Claudia D'Onofrio



Il Direttore Generale

Dr. Maurizio De Nuccio



Prospetto relativo
ai contributi per la
copertura delle perdite
ricevuti
dalla Regione Puglia

Contributi per ripiano perdite esercizi 1995/2023

Riconciliazione degli acconti erogati al 31/12/2023

COD. AZIENDA											
106 Azienda ASL BR - Brindisi											
ANNO		2012 e precedenti	2013 e precedenti	2014 e precedenti	2015	2016	2017	2018	2019	2020	2021
FONTE:											
RISULTATO D'ESERCIZIO in Euro		-435.218.587	-435.213.890	- 435.213.890	146.733	31.209	74.599	37.419	20.784	40.602	1.454
ANNO di EROGAZIONE	Documento Regionale di riferimento	EURO	EURO	EURO	EURO	EURO	EURO	EURO	EURO	EURO	EURO
99-2000	L.R. 17/02 col E scheda A	-	-	-	-	-	-	-	-	-	-
		11.043.914	11.043.914	11.043.914	-	-	-	-	-	-	-
2001	DGR 1011/01: (Det. 379/01) (*)	3.802.065	3.802.065	3.802.065	-	-	-	-	-	-	-
2002	DGR 999/02: Compartecipaz. Reg.le	7.003.500	7.003.500	7.003.500	-	-	-	-	-	-	-
2002	Anticipazioni per ripiani (DGR 1073/02)	2.985.240	2.985.240	2.985.240	-	-	-	-	-	-	-
2002	Determina n. 519/02	2.168.700	2.168.700	2.168.700	-	-	-	-	-	-	-
	Erogazioni effettuate con determinate del dirigente Assessorato alle politiche della Salute della Regione Puglia	-	-	-	-	-	-	-	-	-	-
2003	Determina n. 19 / 2003 (*)	4.769.034	4.769.034	4.769.034	-	-	-	-	-	-	-
2003	Determina n. 113 / 2003	12.345.404	12.345.404	12.345.404	-	-	-	-	-	-	-
2003	Determina n. 168 / 2003	13.787.492	13.787.492	13.787.492	-	-	-	-	-	-	-
2003	Determina n. 246 / 2003	9.283.330	9.283.330	9.283.330	-	-	-	-	-	-	-
2003	Determina n. 257 del 30.06.03	8.187.606	8.187.606	8.187.606	-	-	-	-	-	-	-
2003	Determina n. 408 del 23.10.03	4.999.309	4.999.309	4.999.309	-	-	-	-	-	-	-
2003	Determina n. 546 del 5.12.03	1.493.301	1.493.301	1.493.301	-	-	-	-	-	-	-
2003	Determina n. 548 del 5.12.03	3.762.856	3.762.856	3.762.856	-	-	-	-	-	-	-
2004	Determina n. 539 del 14.10.04	8.480.287	8.480.287	8.480.287	-	-	-	-	-	-	-
2004	Determina n. 653 del 01.12.04	5.070.032	5.070.032	5.070.032	-	-	-	-	-	-	-
2004	Determina n. 663 del 03.12.04	1.958.859	1.958.859	1.958.859	-	-	-	-	-	-	-
2004	Determina n. 687 del 20.12.04	16.516.094	16.516.094	16.516.094	-	-	-	-	-	-	-
2005	Determina n. 518 del 30.09.05	2.792.540	2.792.540	2.792.540	-	-	-	-	-	-	-
2006	Determina n. 95 del 02.05.06	5.975.670	5.975.670	5.975.670	-	-	-	-	-	-	-
2006	Determina n° 212 del 24.07.2006	9.353.890	9.353.890	9.353.890	-	-	-	-	-	-	-
2006	Determina n° 289 del 30/10/2006	1.850.000	1.850.000	1.850.000	-	-	-	-	-	-	-
2006	Determina n° 297 del 08/11/2006	9.131.000	9.131.000	9.131.000	-	-	-	-	-	-	-
2006	Determina n° 332 del 29/11/2006	4.430.790	4.430.790	4.430.790	-	-	-	-	-	-	-
2007	Determina n° 115 del 05/04/2007	5.500.000	5.500.000	5.500.000	-	-	-	-	-	-	-
2007	Determina n° 272 del 21/08/2007	9.026.388	9.026.388	9.026.388	-	-	-	-	-	-	-
2007	Determina n° 350 del 30.10.2007	12.549.000	12.549.000	12.549.000	-	-	-	-	-	-	-
2007	Determina n° 394 del 26.11.2007	4.040.669	4.040.669	4.040.669	-	-	-	-	-	-	-
2007	Determina n° 394 del 26.11.2007	2.185.000	2.185.000	2.185.000	-	-	-	-	-	-	-
2007	Determina n° 425 del 05/11/2007	1.594.245	1.594.245	1.594.245	-	-	-	-	-	-	-
2008	Determina n° 125 del 02.07.2008	206.153	206.153	206.153	-	-	-	-	-	-	-
2008	Determina n° 302 del 10/10/2008	3.900.000	3.900.000	3.900.000	-	-	-	-	-	-	-
2008	Determina n° 339 del 05/11/2008	2.423.196	2.423.196	2.423.196	-	-	-	-	-	-	-
2008	Determina n° 340 del 05/11/2008	1.230.000	1.230.000	1.230.000	-	-	-	-	-	-	-
2008	Determina n°	11.550.000	11.550.000	11.550.000	-	-	-	-	-	-	-
2009	Determina 204 del 30/06/2009	1.405.260	1.405.260	1.405.260	-	-	-	-	-	-	-
2009	DGR 1196 DEL 13/07/2009	4.718.000	4.718.000	4.718.000	-	-	-	-	-	-	-
2009	Determina n° 294 del 20/10/2009	3.392.809	3.392.809	3.392.809	-	-	-	-	-	-	-
2009	Determina n° 326 del 30/10/2009	16.620.000	16.620.000	16.620.000	-	-	-	-	-	-	-
2009	Determina n° 380 del 30/11/2009	1.750.000	1.750.000	1.750.000	-	-	-	-	-	-	-
2010	Determina n° 66 del 09/03/2010	8.813.057	8.813.057	8.813.057	-	-	-	-	-	-	-
2010	Determina n°	138.000	138.000	138.000	-	-	-	-	-	-	-
2010	Determina n° 125 del 13/04/2010	6.830.000	6.830.000	6.830.000	-	-	-	-	-	-	-
2010	Determina n° 126 del 13/04/2010	19.981.670	19.981.670	19.981.670	-	-	-	-	-	-	-
2010	Determina n° 223 del 17/06/2010	12.668.000	12.668.000	12.668.000	-	-	-	-	-	-	-
2010	Determina n° 224 del 17/06/2010	6.060.000	6.060.000	6.060.000	-	-	-	-	-	-	-
2010	MANDATO REGIONE 9002/2010	175.178	175.178	175.178	-	-	-	-	-	-	-
2010	Determina n° 130 del 10/05/2010	172.741	172.741	172.741	-	-	-	-	-	-	-
2010	Determina n° 131 del 10/05/2010	175.225	175.225	175.225	-	-	-	-	-	-	-
2010	Determina n° 255 del 23/07/2010	237.742	237.742	237.742	-	-	-	-	-	-	-
2010	Determina 295 del 17/09/2010	424.073	424.073	424.073	-	-	-	-	-	-	-
2011	Determina 291 del 08/08/2011	987.004	987.004	987.004	-	-	-	-	-	-	-
2011	Determina 313 del 12/09/2011	208.225	208.225	208.225	-	-	-	-	-	-	-
2012	CHIUSURA BILANCIO 2012 (nota prot. 42656/2013 ASL BR)	2.238.325	2.238.325	2.238.325	-	-	-	-	-	-	-
2012	RICLASSIF. SOMME RIC. PER TRANSAZ. (erogazioni di cui alla DGR 1260/2012 e 2408/2011)	60.161.983	60.161.983	60.161.983	-	-	-	-	-	-	-
2012	FARMACI ACQUISTATI ESTERO	233.323	233.323	233.323	-	-	-	-	-	-	-
2012	Maggiori Perdite esercizi precedenti per Ricalcolo Fondi Ammortamenti ex D.Lgs 118/2011	- 3.133.534	- 3.133.534	- 3.133.534	-	-	-	-	-	-	-

ANNO	2012 e precedenti	2013 e precedenti	2014 e precedenti	2015	2016	2017	2018	2019	2020	2021
------	-------------------	-------------------	-------------------	------	------	------	------	------	------	------

FONTE:

RISULTATO D'ESERCIZIO in Euro		-435.218.587	-435.213.890	- 435.213.890	146.733	31.209	74.599	37.419	20.784	40.602	1.454
2013	DATERMINA 100 DEL 28/03/2013	47.043	47.043	47.043	-	-	-	-	-	-	-
2013	2013/21/168/AD	20.540.665	20.540.665	20.540.665	-	-	-	-	-	-	-
2013	2013/60/168/AD	18.000.000	18.000.000	18.000.000	-	-	-	-	-	-	-
2013	2013/21/168/AD	3.142.909	3.142.909	3.142.909	-	-	-	-	-	-	-
2013	Giroconto utile 2003	-	-	-	-	-	-	-	-	-	-
2014	Destinazione della perdita ex art.30 comma 1 d.lgs. 118/2011.	-	-	-	-	-	-	-	-	-	-
2014	Determina n. 42 del 30.07.2014 del Servizio Gestione Accentrata Finanza Sanitaria Regionale	32.171.745	32.171.745	32.171.745	-	-	-	-	-	-	-
2014	EROGAZIONE CONTRIBUTI PER RIPIANI ANNI PRECEDENTI ENTI SSR - ULTIMA TRANCE. Incassati con reversale 3068 del 2015	8.525.351	8.525.351	8.525.351	-	-	-	-	-	-	-
2014	EROGAZIONE CONTRIBUTI PER RIPIANI ANNI PRECEDENTI ENTI SSR - ULTIMA TRANCE. Incassati con reversale 3068 del 2015	3.133.534	3.133.534	3.133.534	-	-	-	-	-	-	-
2023	Determina dirigenziale n. 477 del 08/06/2023 del Servizio Gestione Sanitaria Accentrata - Dipartimento Promozione della Salute e del benessere animale - Regione Puglia, avente ad oggetto "Copertura S.S.R. 2022 - Trasferimenti alle Aziende del S.S.R."	3.133.534	3.133.534	3.133.534	-	-	-	-	-	-	-
	Totale Perdite ripianate	435.213.891	435.213.891	435.213.891	-	-	-	-	-	-	-
	(*) Totale Perdite da ripianare (-) o Totale Utili (+)	-	0	0	146.733	177.942	252.541	289.960	310.744	351.346	352.800

Attestazione
dei tempi di pagamento
(art.41, comma 1, Legge 89 del 23.06.2014)

Attestazione dei tempi di pagamento

(Art.41 comma 1 Legge 23 giugno 2014, n. 89)

In osservanza di quanto disposta dall'art.41 comma 1 della Legge 23.06.2014, n.89 si riporta di seguito:

- a. l'importo dei pagamenti relativi a transazioni commerciali effettuati dopo la scadenza dei termini previsti dal decreto legislativo 9 ottobre 2002, n. 231, che per l'ASL BR in quanto ente pubblico che fornisce assistenza sanitaria e che è debitamente riconosciuto a tale fine, è pari a 60 giorni (art.4 comma 5 lettera b del D.lgs 231/2002).
- b. l'indicatore annuale di tempestività dei pagamenti di cui all'articolo 33 del decreto legislativo 14 marzo 2013, n. 33.

ASL BRINDISI	ITP aggregato Anno 2022	ITP I trimestre 2023	ITP II trimestre 2023	ITP III trimestre 2023	ITP IV trimestre 2023	ITP aggregato Anno 2023
	-12	-13	-12	-25	-31	-20

Si precisa che al fine di migliorare i tempi di pagamento quest'Azienda ha attuato da tempo una serie di misure che riguardano l'intera gestione del ciclo passivo. Così, sono state rese operative sia le procedure per la gestione informatizzata degli ordini d'acquisto per tutti beni e servizi (sanitari e non) sia le procedure per la gestione del mandato informatico. Tale gestione è impostata come di seguito specificato:

1. Inserimento dei contratti d'acquisto completi dei riferimenti provvedimentali nel sistema informatico.

2. Registrazione degli ordini d'acquisto nel sistema informatico:

Gli ordini vengono emessi nei limiti economici contrattualmente definiti e nei limiti delle disponibilità di cui al Bilancio Economico Preventivo per macrostruttura per anno.

3. Registrazione documento di trasporto/documenti eseguito lavoro nel sistema informatico. Tale operazione è effettuata dopo il ricevimento della merce o esecuzione del servizio.

4. Registrazione della fattura d'acquisto nel sistema informatico:

La registrazione delle fatture è effettuata centralmente dall'AGREF collegando la fattura al documento di cui al punto 3 attraverso l'utilizzo della piattaforma della fattura elettronica. Il sistema consente alle strutture periferiche aziendali di disporre in tempo reale dei documenti contabili per effettuare la liquidazione.

5. Predisposizione informatica delle liste di liquidazione.

Tale operazione è effettuata dalle strutture ordinanti i quali hanno tutti gli elementi ed i riferimenti informatici (di cui ai punti 1-4 sopra esposti) per effettuare la liquidazione delle fatture.

6. Emissione del mandato di pagamento.

I pagamenti sono effettuati da un team di amministrativi (dislocati sia presso la struttura centrale che presso le strutture periferiche) coordinato dall'Area Gestione Risorse Economico Finanziarie, che provvede ad emettere i mandati di pagamento sulla base delle liquidazioni effettuate dai centri ordinatori e gestori della spesa.

7. Invio telematico dei mandati di pagamento all'Istituto Cassiere

Tale operazione è effettuata dall'Area Gestione Risorse Economico Finanziarie.

Si segnala che nel corso del mese di ottobre 2018 è entrata in esercizio la piattaforma SIOPE+ che è la nuova infrastruttura che intermedierà il colloquio tra pubbliche amministrazioni e banche tesoriere con l'obiettivo di migliorare la qualità dei dati per il monitoraggio della spesa pubblica e per rilevare i tempi di pagamento delle Pubbliche Amministrazioni nei confronti delle imprese fornitrici. L'infrastruttura SIOPE+ è stata sviluppata dalla Banca d'Italia per conto della Ragioneria Generale dello Stato (RGS): sulla base di quanto previsto dall'art. 1, comma 533, della legge 11 dicembre 2016, le Amministrazioni Pubbliche sono tenute a ordinare incassi e pagamenti al proprio tesoriere o cassiere utilizzando esclusivamente ordinativi informatici emessi secondo lo standard definito dall'Agenzia per l'Italia Digitale (AgID) e trasmessi attraverso l'infrastruttura SIOPE+. L'infrastruttura SIOPE+ risponde alle seguenti esigenze:

1. dispone di informazioni di dettaglio sui pagamenti effettuati dalle Pubbliche amministrazioni senza gravare sui soggetti coinvolti nell'iter di spesa e incasso. In questo modo è più agevole fornire informazioni sui pagamenti dei crediti commerciali e, su un piano più ampio, monitorare in tempo reale l'andamento dei flussi finanziari pubblici;
2. uniformare il colloquio ente-tesoriere attraverso l'adozione di uno standard informatico unico (OPI), in sostituzione dell'OIL (Ordinativo Informatico Locale) in modo da migliorare la qualità dei servizi di tesoreria, favorire l'ulteriore integrazione tra sistemi contabili degli enti e procedure di pagamento, e sostenere lo sviluppo di servizi di pagamento digitali

La procedura sopra esposte consente alle strutture ordinanti di poter liquidare le fatture appena ricevute, lasciando che il pagamento sia effettuato quando vi sono le risorse necessarie. Questo consente di eliminare i problemi amministrativi che impediscono la liquidazione delle fatture nei tempi di legge, il cui pagamento è comunque subordinato all'esistenza di disponibilità di cassa.

E' opportuno evidenziare altresì, che quest'Azienda cerca di sfruttare al massimo le opportunità fornite dall'introduzione della fattura elettronica per migliorare ulteriormente il processo di liquidazione delle fatture passive. Infatti è stata, da tempo, implementata la procedura informatizzata per la registrazione automatica, nel sistema contabile aziendale, delle fatture ricevute elettronicamente, con conseguente miglioramento dei tempi di liquidazione e pagamento.

IL DIRETTORE A.G.R.E.F.

(Dott.ssa Claudia D'Onofrio)

IL DIRETTORE GENERALE

(Dott. Maurizio De Nuccio)

Prospetti SIOPE Anno 2023

PERSONALE

229.646.608,26

1103	Competenze a favore del personale a tempo indeterminato, al netto degli arretrati attribuiti	113.512.361,36
1105	Competenze a favore del personale a tempo determinato, al netto degli arretrati attribuiti	1.321.084,56
1203	Altre ritenute al personale per conto di terzi	5.768.626,56
1204	Ritenute previdenziali e assistenziali al personale a tempo indeterminato	101.293.765,77
1205	Ritenute erariali a carico del personale a tempo indeterminato	7.720.258,19
1304	Contributi obbligatori per il personale a tempo indeterminato	30.511,82

ACQUISTO DI BENI

140.768.944,89

2101	Prodotti farmaceutici	85.908.642,49
2103	Prodotti dietetici	2.389.150,86
2104	Materiali per la profilassi (vaccini)	3.994.181,47
2110	Materiali e prodotti per uso veterinario	57.404,08
2111	Acquisto di beni sanitari da altre strutture sanitarie	14.962,68
2112	Dispositivi medici	45.572.883,80
2198	Altri acquisti di beni sanitari	1.846.407,51
2201	Prodotti alimentari	2.595,50
2202	Materiali di guardaroba, di pulizia e di convivenza in genere	99.535,68
2203	Combustibili, carburanti e lubrificanti	259.656,69
2204	Supporti informatici e cancelleria	547.038,35
2205	Pubblicazioni, giornali e riviste	49.929,66
2206	Acquisto di materiali per la manutenzione	2.940,00
2298	Altri beni non sanitari	23.616,12

ACQUISTI DI SERVIZI

305.110.127,62

3102	Acquisti di servizi sanitari per medicina di base da altre Amministrazioni pubbliche	5.993,85
3103	Acquisti di servizi sanitari per medicina di base da soggetti convenzionali	40.609.945,64
3106	Acquisti di servizi sanitari per farmaceutica da privati	57.908.232,76
3109	Acquisti di servizi sanitari per assistenza specialistica ambulatoriale da privati	16.018.385,56
3111	Acquisti di servizi sanitari per assistenza riabilitativa da altre Amministrazioni pubbliche	14.032,96
3112	Acquisti di servizi sanitari per assistenza riabilitativa da privati	51.126.638,39
3114	Acquisti di servizi sanitari per assistenza integrativa e protesica da altre Amministrazioni pubbliche	3.467,67
3115	Acquisti di servizi sanitari per assistenza integrativa e protesica da privati	8.377.039,31
3116	Acquisti di servizi sanitari per assistenza ospedaliera da strutture sanitarie pubbliche della Regione/Provincia autonoma di appartenenza	518.148,58
3117	Acquisti di servizi sanitari per assistenza ospedaliera da altre Amministrazioni pubbliche	26.292,90
3118	Acquisti di servizi sanitari per assistenza ospedaliera da privati	18.226.988,51

3121	Acquisti di prestazioni di psichiatria residenziale e semiresidenziale da privati	31.089,84
3127	Acquisti di prestazioni termali in convenzione da privati	2.880.920,66
3130	Acquisti di prestazioni trasporto in emergenza e urgenza da privati	13.270.422,27
3132	Acquisti di prestazioni socio sanitarie a rilevanza sanitaria da altre Amministrazioni pubbliche	57.683,00
3136	Consulenze, collaborazioni, interinale e altre prestazioni di lavoro sanitarie e sociosanitarie da privati	140.268,16
3138	Altri acquisti di servizi e prestazioni sanitarie da altre Amministrazioni pubbliche	18.307,34
3151	Contributi previdenziali e assistenziali sui compensi ai medici di base in convenzione	9.878.534,04
3154	Contributi previdenziali e assistenziali sui compensi ai medici specialisti ambulatoriali	4.090.900,65
3198	Altri acquisti di servizi e prestazioni sanitarie da altri soggetti	2.642.939,98
3201	Consulenze, collaborazioni, interinale e altre prestazioni di lavoro non sanitarie da strutture sanitarie pubbliche della Regione/Provincia autonoma di appartenenza	32.500,78
3203	Consulenze, collaborazioni, interinale e altre prestazioni di lavoro non sanitarie da privati	38.150,25
3204	Servizi ausiliari e spese di pulizia	35.196.662,87
3206	Mensa per degenti	4.308.405,13
3207	Riscaldamento	517.608,76
3208	Utenze e canoni per telefonia e reti di trasmissione	797.001,79
3209	Utenze e canoni per energia elettrica	11.584.218,94
3210	Utenze e canoni per altri servizi	846.163,62
3211	Assicurazioni	231.478,09
3212	Assistenza informatica e manutenzione software	6.908.256,81
3213	Corsi di formazione esternalizzata	188.230,75
3214	Manutenzione ordinaria e riparazioni di immobili e loro pertinenze	2.427.426,55
3216	Manutenzione ordinaria e riparazioni di attrezzature tecnico-scientifico sanitarie	4.326.060,49
3217	Manutenzione ordinaria e riparazioni di automezzi	45.109,58
3218	Altre spese di manutenzione ordinaria e riparazioni	5.782.966,46
3219	Spese legali	4.333.406,82
3220	Smaltimento rifiuti	1.115.674,61
3299	Altre spese per servizi non sanitari	584.573,25

CONTRIBUTI E TRASFERIMENTI

8.087.752,79

4202	Contributi e trasferimenti a famiglie	8.039.610,79
4203	Contributi e trasferimenti a istituzioni sociali private	48.142,00

ALTRE SPESE CORRENTI

67.444.810,74

5201	Noleggi	6.329.355,70
5202	Locazioni	361.666,61
5306	Interessi passivi v/fornitori	22.126,86
5401	IRAP	14.794.441,40
5404	IVA	39.057.224,02
5499	Altri tributi	4.406.228,59
5501	Costituzione di fondi per il servizio economato in contanti	740.148,91
5503	Indennita', rimborso spese ed oneri sociali per gli organi direttivi e Collegio sindacale	37.846,69
5504	Commissioni e Comitati	420.293,44

5508	Premi di operosità medici SUMAI	6.552,93
5598	Altri oneri della gestione corrente	383.511,83
5599	Altre spese correnti derivanti da sopravvenienze	885.413,76

INVESTIMENTI FISSI

20.781.658,59

6102	Fabbricati	16.050.568,49
6103	Impianti e macchinari	600.428,85
6104	Attrezzature sanitarie e scientifiche	3.681.539,78
6105	Mobili e arredi	165.558,80
6106	Automezzi	8.463,25
6199	Altri beni materiali	238.920,12
6200	Immobilizzazioni immateriali	36.179,30

OPERAZIONI FINANZIARIE

2.554.102,86

7500	Altre operazioni finanziarie	2.554.102,86
------	------------------------------	--------------

PAGAMENTI DA REGOLARIZZARE

0,00

9997	Pagamenti da regolarizzare per pignoramenti (pagamenti codificati dal cassiere)	0,00
9999	ALTRI PAGAMENTI DA REGOLARIZZARE (pagamenti codificati dal cassiere)	0,00

TOTALE PAGAMENTI

774.394.005,75

ENTRATE DERIVANTI DALLA PRESTAZIONE DI SERVIZI 10.980.075,73

1100	Compartecipazione alla spesa per prestazioni sanitarie (ticket)	4.279.881,40
1500	Entrate per prestazioni sanitarie erogate a soggetti privati	2.330.110,47
1600	Entrate per prestazioni sanitarie erogate in regime di intramoenia	3.596.346,28
1700	Entrate per prestazioni non sanitarie	742.623,45
1800	Entrate per prestazioni di servizi derivanti da sopravvenienze attive	31.114,13

CONTRIBUTI E TRASFERIMENTI CORRENTI 757.036.379,57

2101	Contributi e trasferimenti correnti da Stato	210.038,86
2102	Contributi e trasferimenti correnti da Regione e Prov. Autonoma per quota fondo sanitario regionale indistinto	681.095.879,44
2103	Contributi e trasferimenti correnti da Regione e Prov. Autonoma per quota fondo sanitario regionale vincolato	73.618.735,82
2104	Contributi e trasferimenti correnti da Regione e Prov. Autonoma extra fondo sanitario vincolato	520.455,45
2105	Altri contributi e trasferimenti correnti da Regione e Prov. Autonoma	1.591.270,00

ALTRE ENTRATE CORRENTI 1.806.999,34

3102	Rimborsi spese per personale comandato	45.569,68
3105	Riscossioni IVA	242.942,22
3106	Altri concorsi, recuperi e rimborsi	1.369.860,27
3201	Fitti attivi	12.960,61
3202	Interessi attivi	24,67
3204	Altri proventi	135.641,89

CONTRIBUTI E TRASFERIMENTI IN C/CAPITALE 363.073,38

5103	Contributi e trasferimenti da Regione e Prov. Autonoma per finanziamenti di investimenti e fondo di dotazione	363.073,38
------	---	------------

OPERAZIONI FINANZIARIE 2.177.090,18

6100	Prelievi da conti bancari di deposito	120.000,00
6500	Altre operazioni finanziarie	2.018.530,98
6910	Ritenute erariali	38.559,20

INCASSI DA REGOLARIZZARE 0,00

9999	Altri incassi da regolarizzare (riscossioni codificate dal cassiere)	0,00
------	--	------

TOTALE INCASSI 772.363.618,20