



Bilancio d'esercizio 2019

Delibera n. 1325 del 30.06.2020

AZIENDA SANITARIA LOCALE BR
Via Napoli n. 8 – 72011 Brindisi – Casale –
C.F. P.IVA – 01647800745
Web: <http://www.asl.brindisi.it>

Contenuto del presente documento:

➤ Bilancio di esercizio 2019

- Stato Patrimoniale (schema ministeriale D.M. 20/03/2013)

- Conto Economico (schema ministeriale D.M. 20/03/2013)

- Nota Integrativa (schema ministeriale D.M. 20/03/2013)

Allegati alla Nota Integrativa

- Modello SP elaborato secondo la struttura di cui alla Delibera del Consiglio dei Ministri del 30.04.2019;
- Modello CE elaborato secondo la struttura di cui alla Delibera del Consiglio dei Ministri del 30.04.2019;
- Modello CE elaborato secondo la struttura di cui alla Delibera del Consiglio dei Ministri del 30.04.2019 al netto della componente sociale per piattaforma NSIS
- Rendiconto finanziario (D.lgs.118 del 23.06.2011 e D.M. 20/03/2013)

➤ Relazione sulla Gestione (ex art.32, L.R. 38/1994)

Allegati alla Relazione sulla Gestione:

- Conto Economico suddiviso per le fondamentali strutture dell'Azienda
- Conto Economico 2019 confrontato con il Bilancio Economico Preventivo 2019
- Prospetto relativo ai contributi per la copertura delle perdite ricevuti dalla Regione Puglia.
- Attestazione dei tempi di pagamento (ex art.41, comma 1, Legge 89 del 23.06.2014)

➤ Prospetti SIOPE anno 2019

Bilancio d'esercizio 2019

Stato Patrimoniale

(schema ministeriale D.M. 20/03/2013)

STATO PATRIMONIALE

ATTIVO		Bilancio 2019	Bilancio 2018	VARIAZIONE 2019/2018	
				Importo	%
A)	IMMOBILIZZAZIONI				
A.I)	IMMOBILIZZAZIONI IMMATERIALI	466.159	565.050	-98.891	-17,5
A.I.1)	Costi d'impianto e di ampliamento	0	0	0	-
A.I.2)	Costi di ricerca e sviluppo	0	0	0	-
A.I.3)	Diritti di brevetto e di utilizzazione delle opere dell'ingegno	0	0	0	-
A.I.4)	Immobilitazioni immateriali in corso e acconti	0	0	0	-
A.I.5)	Altre immobilizzazioni immateriali	466.159	565.050	-98.891	-17,5
A.II)	IMMOBILIZZAZIONI MATERIALI	120.316.359	119.290.183	1.026.176	0,9
A.II.1)	Terreni	830.321	830.321	0	0,0
A.II.1.a)	Terreni disponibili	830.321	830.321	0	0,0
A.II.1.b)	Terreni indisponibili	0	0	0	-
A.II.2)	Fabbricati	80.082.394	81.097.338	-1.014.944	-1,3
A.II.2.a)	Fabbricati non strumentali (disponibili)	488.749	526.638	-37.889	-7,2
A.II.2.b)	Fabbricati strumentali (indisponibili)	79.593.645	80.570.700	-977.055	-1,2
A.II.3)	Impianti e macchinari	1.094.482	1.200.078	-105.596	-8,8
A.II.4)	Attrezzature sanitarie e scientifiche	10.596.161	10.903.064	-306.903	-2,8
A.II.5)	Mobili e arredi	1.008.616	1.073.856	-65.240	-6,1
A.II.6)	Automezzi	67.329	228.012	-160.683	-70,5
A.II.7)	Oggetti d'arte	0	0	0	-
A.II.8)	Altre immobilizzazioni materiali	857.635	748.424	109.211	14,6
A.II.9)	Immobilitazioni materiali in corso e acconti	25.779.421	23.209.091	2.570.330	11,1
A.III)	IMMOBILIZZAZIONI FINANZIARIE (con separata indicazione, per ciascuna voce dei crediti, degli importi esigibili entro l'esercizio successivo)	597.099	597.099	-0	-0,0
A.III.1)	Crediti finanziari	0	0	0	-
A.III.1.a)	Crediti finanziari v/Stato	0	0	0	-
A.III.1.b)	Crediti finanziari v/Regione	0	0	0	-
A.III.1.c)	Crediti finanziari v/partecipate	0	0	0	-
A.III.1.d)	Crediti finanziari v/altri	0	0	0	-
A.III.2)	Titoli	597.099	597.099	-0	-0,0
A.III.2.a)	Partecipazioni	597.099	597.099	-0	-0,0
A.III.2.b)	Altri titoli	0	0	0	-
TOTALE A)		121.379.617	120.452.332	927.285	0,8
B)	ATTIVO CIRCOLANTE				
B.I)	RIMANENZE	16.933.154	19.488.158	-2.555.004	-13,1
B.I.1)	Rimanenze beni sanitari	16.758.998	19.114.654	-2.355.656	-12,3
B.I.2)	Rimanenze beni non sanitari	174.156	373.503	-199.347	-53,4
B.I.3)	Acconti per acquisti beni sanitari	0	0	0	-
B.I.4)	Acconti per acquisti beni non sanitari	0	0	0	-
B.II)	CREDITI (con separata indicazione, per ciascuna voce, degli importi esigibili oltre l'esercizio successivo)	158.508.898	113.913.528	44.595.370	39,1
B.II.1)	Crediti v/Stato	0	4	-4	-100,0
B.II.1.a)	Crediti v/Stato - parte corrente	0	0	0	-
B.II.1.a.1)	Crediti v/Stato per spesa corrente e acconti	0	0	0	-
B.II.1.a.2)	Crediti v/Stato - altro	0	0	0	-
B.II.1.b)	Crediti v/Stato - investimenti	0	0	0	-
B.II.1.c)	Crediti v/Stato - per ricerca	0	0	0	-
B.II.1.c.1)	Crediti v/Ministero della Salute per ricerca corrente	0	0	0	-
B.II.1.c.2)	Crediti v/Ministero della Salute per ricerca finalizzata	0	0	0	-
B.II.1.c.3)	Crediti v/Stato per ricerca - altre Amministrazioni centrali	0	0	0	-
B.II.1.c.4)	Crediti v/Stato - investimenti per ricerca	0	0	0	-
B.II.1.d)	Crediti v/prefetture	0	4	-4	-100,0
B.II.2)	Crediti v/Regione o Provincia Autonoma	142.090.238	100.590.354	41.499.884	41,3
B.II.2.a)	Crediti v/Regione o Provincia Autonoma - parte corrente	81.643.823	68.819.129	12.824.694	18,6
B.II.2.a.1)	Crediti v/Regione o Provincia Autonoma per spesa corrente	81.643.823	68.819.129	12.824.694	18,6
B.II.2.a.1.a)	Crediti v/Regione o Provincia Autonoma per finanziamento sanitario ordinario corrente	70.888.753	59.756.879	11.131.874	18,6
B.II.2.a.1.b)	Crediti v/Regione o Provincia Autonoma per finanziamento sanitario aggiuntivo corrente LEA	0	0	0	-
B.II.2.a.1.c)	Crediti v/Regione o Provincia Autonoma per finanziamento sanitario aggiuntivo corrente extra LEA	0	0	0	-
B.II.2.a.1.d)	Crediti v/Regione o Provincia Autonoma per spesa corrente - altro	10.755.070	9.062.251	1.692.819	18,7
B.II.2.a.2)	Crediti v/Regione o Provincia Autonoma per ricerca	0	0	0	-
B.II.2.b)	Crediti v/Regione o Provincia Autonoma - patrimonio netto	60.446.415	31.771.224	28.675.191	90,3
B.II.2.b.1)	Crediti v/Regione o Provincia Autonoma per finanziamento per investimenti	60.446.415	31.771.224	28.675.191	90,3
B.II.2.b.2)	Crediti v/Regione o Provincia Autonoma per incremento fondo di dotazione	0	0	0	-
B.II.2.b.3)	Crediti v/Regione o Provincia Autonoma per ripiano perdite	0	0	0	-
B.II.2.b.4)	Crediti v/Regione o Provincia Autonoma per ricostituzione risorse da investimenti esercizi precedenti	0	0	0	-
B.II.3)	Crediti v/Comuni	336.778	331.895	4.883	1,5
B.II.4)	Crediti v/aziende sanitarie pubbliche e acconto quota FSR da distribuire	451.787	405.264	46.523	11,5
B.II.4.a)	Crediti v/aziende sanitarie pubbliche della Regione	251.933	228.897	0	0,0
B.II.4.b)	Crediti v/aziende sanitarie pubbliche fuori Regione	199.854	176.367	0	0,0
B.II.5)	Crediti v/società partecipate e/o enti dipendenti della Regione	47.603	47.603	-0	-0,0

STATO PATRIMONIALE					
B.II.6)	Crediti v/Erario	8.165.427	6.647.675	1.517.752	22,8
B.II.7)	Crediti v/altri	7.417.065	5.890.733	1.526.332	25,9
B.III)	ATTIVITA' FINANZIARIE CHE NON COSTITUISCONO IMMOBILIZZAZIONI	0	0	0	-
B.III.1)	Partecipazioni che non costituiscono immobilizzazioni	0	0	0	-
B.III.2)	Altri titoli che non costituiscono immobilizzazioni	0	0	0	-
B.IV)	DISPONIBILITA' LIQUIDE	77.558.855	77.544.423	14.432	0,0
B.IV.1)	Cassa	348.257	482.427	-134.170	-27,8
B.IV.2)	Istituto Tesoriere	77.024.488	76.909.497	114.991	0,1
B.IV.3)	Tesoreria Unica	0	0	0	-
B.IV.4)	Conto corrente postale	186.110	152.499	33.611	22,0
TOTALE B)		253.000.907	210.946.110	42.054.797	19,9
C)	RATEI E RISCONTI ATTIVI				
C.I)	Ratei attivi	0	0	0	-
C.II)	Risconti attivi	109.989	83.126	26.863	32,3
TOTALE C)		109.989	83.126	26.863	32,3
TOTALE ATTIVO (A+B+C)		374.490.513	331.481.567	43.008.946	13,0
D)	CONTI D'ORDINE				
D.1)	Canoni di leasing ancora da pagare	0	0	0	-
D.2)	Depositi cauzionali	15.000	15.000	0	0,0
D.3)	Beni in comodato	669.579	669.579	0	0,0
D.4)	Altri conti d'ordine	5.558.002	6.471.559	-913.557	-14,1
TOTALE D)		6.242.581	7.156.137	-913.556	-12,8

STATO PATRIMONIALE					
PASSIVO		Bilancio 2019	Bilancio 2018	VARIAZIONE 2019/2018	
				Importo	%
A)	PATRIMONIO NETTO				
A.I)	Fondo di dotazione	29.255.420	29.255.420	-0	-0,0
A.II)	Finanziamenti per investimenti	109.023.638	83.656.585	25.367.053	30,3
A.II.1)	Finanziamenti per beni di prima dotazione	0	0	0	-
A.II.2)	Finanziamenti da Stato per investimenti	0	0	0	-
A.II.2.a)	Finanziamenti da Stato ex art. 20 Legge 67/88	0	0	0	-
A.II.2.b)	Finanziamenti da Stato per ricerca	0	0	0	-
A.II.2.c)	Finanziamenti da Stato - altro	0	0	0	-
A.II.3)	Finanziamenti da Regione per investimenti	84.499.672	64.725.289	19.774.383	30,6
A.II.4)	Finanziamenti da altri soggetti pubblici per investimenti	4.095.748	3.998.252	97.496	2,4
A.II.5)	Finanziamenti per investimenti da rettifica contributi in conto esercizio	20.428.218	14.933.044	5.495.174	36,8
A.III)	Riserve da donazioni e lasciti vincolati ad investimenti	72.414	72.414	0	0,0
A.IV)	Altre riserve	9.000	9.000	0	0,0
A.V)	Contributi per ripiano perdite	0	0	0	-
A.VI)	Utili (perdite) portati a nuovo	289.960	252.541	37.419	14,8
A.VII)	Utile (perdita) dell'esercizio	20.784	37.419	-16.635	-44,5
TOTALE A)		138.671.216	113.283.379	25.387.837	22,4
B)	FONDI PER RISCHI ED ONERI				
B.1)	Fondi per imposte, anche differite	0	0	0	-
B.2)	Fondi per rischi	40.630.675	40.193.363	437.312	1,1
B.3)	Fondi da distribuire	0	0	0	-
B.4)	Quota inutilizzata contributi di parte corrente vincolati	5.244.499	5.831.784	-587.285	-10,1
B.5)	Altri fondi oneri	14.831.697	13.082.171	1.749.526	13,4
TOTALE B)		60.706.871	59.107.319	1.599.552	2,7
C)	TRATTAMENTO FINE RAPPORTO				
C.1)	Premi operosità	3.567.123	3.622.918	-55.795	-1,5
C.2)	TFR personale dipendente	0	0	0	-
TOTALE C)		3.567.123	3.622.918	-55.795	-1,5
D)	DEBITI (con separata indicazione, per ciascuna voce, degli importi esigibili oltre l'esercizio successivo)				
D.1)	Mutui passivi	0	0	0	-
D.2)	Debiti v/Stato	0	0	0	-
D.3)	Debiti v/Regione o Provincia Autonoma	793.733	680.425	113.308	16,7
D.4)	Debiti v/Comuni	350.147	336.865	13.282	3,9
D.5)	Debiti v/aziende sanitarie pubbliche	1.863.420	1.119.940	743.480	66,4
D.5.a)	Debiti v/aziende sanitarie pubbliche della Regione per spesa corrente e mobilità	0	0	0	-
D.5.b)	Debiti v/aziende sanitarie pubbliche della Regione per finanziamento sanitario aggiuntivo corrente LEA	0	0	0	-
D.5.c)	Debiti v/aziende sanitarie pubbliche della Regione per finanziamento sanitario aggiuntivo corrente extra LEA	0	0	0	-
D.5.d)	Debiti v/aziende sanitarie pubbliche della Regione per altre prestazioni	1.539.878	832.368	707.510	85,0
D.5.e)	Debiti v/aziende sanitarie pubbliche della Regione per versamenti a patrimonio netto	0	0	0	-
D.5.f)	Debiti v/aziende sanitarie pubbliche fuori Regione	323.542	287.572	35.970	12,5
D.6)	Debiti v/società partecipate e/o enti dipendenti della Regione	120.000	80.000	60.000	100,0
D.7)	Debiti v/fornitori	115.493.377	111.307.911	4.185.466	3,8
D.8)	Debiti v/Istituto Tesoriere	0	0	0	-
D.9)	Debiti tributari	11.026.166	7.617.261	3.408.905	44,8
D.10)	Debiti v/altri finanziatori	0	0	0	-
D.11)	Debiti v/istituti previdenziali, assistenziali e sicurezza sociale	11.449.644	9.772.983	1.676.661	17,2
D.12)	Debiti v/altri	30.374.657	24.535.369	5.839.288	23,8
TOTALE D)		171.471.144	155.430.753	16.040.391	10,3
E)	RATEI E RISCONTI PASSIVI				
E.1)	Ratei passivi	0	0	0	-
E.2)	Risconti passivi	74.159	37.198	36.961	99,4
TOTALE E)		74.159	37.198	36.961	99,4
TOTALE PASSIVO E PATRIMONIO NETTO (A+B+C+D+E)		374.490.513	331.481.567	43.008.946	13,0
F)	CONTI D'ORDINE				
F.1)	Canoni di leasing ancora da pagare	0	0	0	-
F.2)	Depositi cauzionali	15.000	15.000	0	0,0
F.3)	Beni in comodato	669.579	669.579	0	0,0
F.4)	Altri conti d'ordine	5.558.002	6.471.559	-913.557	-14,1
TOTALE F)		6.242.581	7.156.137	-913.556	-12,8

Data

Il Direttore responsabile dell'area economico-finanziaria

Pr.ssa Claudia D'Onofrio

Il Direttore Generale

Dr. Giuseppe Pajouhinec

Conto Economico

(schema ministeriale D.M. 20/03/2013)

CONTO ECONOMICO


A) VALORE DELLA PRODUZIONE		Bilancio 2019	Bilancio 2018	VARIAZIONE Bilancio 2019/ Bilancio 2018	
				Importo	%
A.1)	Contributi in c/esercizio	708.574.689	707.509.391	1.065.298	0,2
A.1.a)	Contributi in c/esercizio - da Regione o Provincia Autonoma per quota F.S. regionale	693.982.710	693.360.117	622.593	0,1
A.1.b)	Contributi in c/esercizio - extra fondo	14.591.979	14.113.037	478.942	3,4
A.1.b.1)	Contributi da Regione o Prov. Aut. (extra fondo) - vincolati	8.313.681	8.891.003	-577.322	-6,5
A.1.b.2)	Contributi da Regione o Prov. Aut. (extra fondo) - Risorse aggiuntive da bilancio a titolo di copertura LEA	0	0	0	-
A.1.b.3)	Contributi da Regione o Prov. Aut. (extra fondo) - Risorse aggiuntive da bilancio a titolo di copertura ext	0	0	0	-
A.1.b.4)	Contributi da Regione o Prov. Aut. (extra fondo) - altro	0	0	0	-
A.1.b.5)	Contributi da aziende sanitarie pubbliche (extra fondo)	2.776.148	1.660.043	1.116.105	67,2
A.1.b.6)	Contributi da altri soggetti pubblici	3.502.150	3.561.991	-59.841	-1,7
A.1.c)	Contributi in c/esercizio - per ricerca	0	0	0	-
A.1.c.1)	da Ministero della Salute per ricerca corrente	0	0	0	-
A.1.c.2)	da Ministero della Salute per ricerca finalizzata	0	0	0	-
A.1.c.3)	da Regione e altri soggetti pubblici	0	0	0	-
A.1.c.4)	da privati	0	0	0	-
A.1.d)	Contributi in c/esercizio - da privati	0	36.237	-36.237	-100,0
A.2)	 Rettifica contributi c/esercizio per destinazione ad investimenti	-2.277.410	-2.879.510	602.100	-20,9
A.3)	 Utilizzo fondi per quote inutilizzate contributi vincolati di esercizi precedenti	1.308.710	1.481.283	-172.573	-11,7
A.4)	 Ricavi per prestazioni sanitarie e sociosanitarie a rilevanza sanitaria	42.853.866	42.973.516	-119.650	-0,3
A.4.a)	Ricavi per prestazioni sanitarie e sociosanitarie - ad aziende sanitarie pubbliche	37.934.110	39.127.766	-1.193.656	-3,1
A.4.b)	Ricavi per prestazioni sanitarie e sociosanitarie - intramoenia	3.763.673	2.692.420	1.071.253	39,8
A.4.c)	Ricavi per prestazioni sanitarie e sociosanitarie - altro	1.156.083	1.153.330	2.753	0,2
A.5)	 Concorsi, recuperi e rimborsi	16.288.064	3.455.365	12.832.699	371,4
A.6)	 Compartecipazione alla spesa per prestazioni sanitarie (Ticket)	4.921.664	5.022.552	-100.888	-2,0
A.7)	 Quota contributi in c/capitale imputata nell'esercizio	9.408.923	8.636.296	772.627	8,9
A.8)	 Incrementi delle immobilizzazioni per lavori interni	0	0	0	-
A.9)	 Altri ricavi e proventi	2.781.862	2.848.636	-66.774	-2,3
TOTALE A)		783.860.368	769.047.529	14.812.839	1,9
B) COSTI DELLA PRODUZIONE					
B.1)	 Acquisti di beni	135.203.181	136.639.678	-1.436.497	-1,1
B.1.a)	Acquisti di beni sanitari	133.403.612	134.820.600	-1.416.988	-1,1
B.1.b)	Acquisti di beni non sanitari	1.799.569	1.819.078	-19.509	-1,1
B.2)	 Acquisti di servizi sanitari	339.549.279	336.118.840	3.430.439	1,0
B.2.a)	Acquisti di servizi sanitari - Medicina di base	47.367.080	47.412.074	-44.994	-0,1
B.2.b)	Acquisti di servizi sanitari - Farmaceutica	55.479.262	56.102.819	-623.557	-1,1
B.2.c)	Acquisti di servizi sanitari per assistenza specialistica ambulatoriale	36.190.569	34.310.244	1.880.325	5,5
B.2.d)	Acquisti di servizi sanitari per assistenza riabilitativa	13.679.438	10.293.869	3.385.569	32,9
B.2.e)	Acquisti di servizi sanitari per assistenza integrativa	5.248.518	5.321.433	-72.915	-1,4
B.2.f)	Acquisti di servizi sanitari per assistenza protesica	6.879.911	7.041.680	-161.769	-2,3
B.2.g)	Acquisti di servizi sanitari per assistenza ospedaliera	98.547.131	99.584.086	-1.036.955	-1,0
B.2.h)	Acquisti prestazioni di psichiatria residenziale e semiresidenziale	16.431.327	16.479.388	-48.061	-0,3
B.2.i)	Acquisti prestazioni di distribuzione farmaci File F	12.559.366	13.777.500	-1.218.134	-8,8
B.2.j)	Acquisti prestazioni termali in convenzione	2.739.381	2.749.585	-10.204	-0,4
B.2.k)	Acquisti prestazioni di trasporto sanitario	7.965.002	7.840.699	124.303	1,6
B.2.l)	Acquisti prestazioni socio-sanitarie a rilevanza sanitaria	20.786.014	19.681.303	1.104.711	5,6
B.2.m)	Compartecipazione al personale per att. Libero-prof. (intramoenia)	2.958.661	2.220.130	738.531	33,3
B.2.n)	Rimborsi Assegni e contributi sanitari	10.664.042	11.235.130	-571.088	-5,1
B.2.o)	Consulenze, collaborazioni, interinale, altre prestazioni di lavoro sanitarie e sociosanitarie	1.126.768	1.435.235	-308.467	-21,5
B.2.p)	Altri servizi sanitari e sociosanitari a rilevanza sanitaria	926.809	633.665	293.144	46,3
B.2.q)	Costi per differenziale Tariffe TUC	0	0	0	-
B.3)	 Acquisti di servizi non sanitari	53.414.659	50.455.546	2.959.113	5,9
B.3.a)	Servizi non sanitari	53.039.924	50.011.516	3.028.408	6,1
B.3.b)	Consulenze, collaborazioni, interinale, altre prestazioni di lavoro non sanitarie	70.495	80.764	-10.269	-12,7
B.3.c)	Formazione	304.240	363.266	-59.026	-16,2
B.4)	 Manutenzione e riparazione	12.984.122	14.745.088	-1.760.966	-11,9
B.5)	 Godimento di beni di terzi	4.582.849	4.725.752	-142.903	-3,0
B.6)	 Costi del personale	197.979.499	190.434.922	7.544.577	4,0
B.6.a)	Personale dirigente medico	71.753.511	68.916.556	2.836.955	4,1
B.6.b)	Personale dirigente ruolo sanitario non medico	6.639.727	6.754.817	-115.090	-1,7
B.6.c)	Personale comparto ruolo sanitario	87.937.138	86.969.138	968.000	1,1
B.6.d)	Personale dirigente altri ruoli	2.950.679	2.868.825	81.854	2,9
B.6.e)	Personale comparto altri ruoli	28.698.444	24.925.586	3.772.858	15,1
B.7)	 Oneri diversi di gestione	3.930.959	3.698.993	231.966	6,3
B.8)	 Ammortamenti	9.833.439	9.188.933	644.506	7,0
B.8.a)	Ammortamenti immobilizzazioni immateriali	143.170	172.204	-29.034	-16,9
B.8.b)	Ammortamenti dei fabbricati	5.104.006	4.985.215	118.791	2,4
B.8.c)	Ammortamenti delle altre immobilizzazioni materiali	4.586.263	4.031.514	554.749	13,8
B.9)	 Svalutazione delle immobilizzazioni e dei crediti	188.945	193.804	-4.859	-2,5
B.10)	 Variazione delle rimanenze	2.555.003	-2.048.957	4.603.960	-224,7
B.10.a)	Variazione delle rimanenze sanitarie	2.355.656	-1.833.488	4.189.144	-228,5
B.10.b)	Variazione delle rimanenze non sanitarie	199.347	-215.469	414.816	-192,5
B.11)	 Accantonamenti	11.866.817	11.717.146	149.671	1,3
B.11.a)	Accantonamenti per rischi	5.783.673	3.169.249	2.614.424	82,5
B.11.b)	Accantonamenti per premio operosità	557.802	548.858	8.944	1,6
B.11.c)	Accantonamenti per quote inutilizzate di contributi vincolati	721.426	2.210.606	-1.489.180	-67,4
B.11.d)	Altri accantonamenti	4.803.916	5.788.433	-984.517	-17,0
TOTALE B)		772.088.752	755.869.745	16.219.007	2,1
DIFF. TRA VALORE E COSTI DELLA PRODUZIONE (A-B)		11.771.616	13.177.784	-1.406.168	-10,7

CONTO ECONOMICO

C) PROVENTI E ONERI FINANZIARI		Bilancio 2019	Bilancio 2018	VARIAZIONE Bilancio 2019/ Bilancio 2018	
				Importo	%
C.1)	Interessi attivi ed altri proventi finanziari	300.009	4.196	295.813	7.049,9
C.2)	Interessi passivi ed altri oneri finanziari	124.216	178.939	-54.723	-30,6
TOTALE C)		175.793	-174.743	350.536	-200,6
D) RETTIFICHE DI VALORE DI ATTIVITÀ FINANZIARIE					
D.1)	Rivalutazioni	0	0	0	-
D.2)	Svalutazioni	0	0	0	-
TOTALE D)		0	0	0	-
E) PROVENTI E ONERI STRAORDINARI					
E.1)	Proventi straordinari	5.843.790	6.975.247	-1.131.457	-16,2
E.1.a)	Plusvalenze	0	0	0	-
E.1.b)	Altri proventi straordinari	5.843.790	6.975.247	-1.131.457	-16,2
E.2)	Oneri straordinari	3.250.060	5.996.878	-2.746.818	-45,8
E.2.a)	Minusvalenze	0	0	0	-
E.2.b)	Altri oneri straordinari	3.250.060	5.996.878	-2.746.818	-45,8
TOTALE E)		2.593.730	978.369	1.615.361	165,1
RISULTATO PRIMA DELLE IMPOSTE (A-B+C+D+E)		14.541.139	13.981.410	559.729	4,0
Y) IMPOSTE SUL REDDITO DELL'ESERCIZIO					
Y.1)	IRAP	14.223.700	13.795.563	428.137	3,1
Y.1.a)	IRAP relativa a personale dipendente	13.002.406	12.504.181	498.225	4,0
Y.1.b)	IRAP relativa a collaboratori e personale assimilato a lavoro dipendente	1.221.294	1.291.382	-70.088	-5,4
Y.1.c)	IRAP relativa ad attività di libera professione (intraoeria)	0	0	0	-
Y.1.d)	IRAP relativa ad attività commerciali	0	0	0	-
Y.2)	IRES	296.655	148.428	148.227	99,9
Y.3)	Accantonamento a fondo imposte (accertamenti, condoni, ecc.)	0	0	0	-
TOTALE Y)		14.520.355	13.943.991	576.364	4,1
UTILE (PERDITA) DELL'ESERCIZIO		20.784	37.419	-16.635	-44,5

Data _____

Il Direttore responsabile dell'area economico-finanziaria

Dr.ssa Claudia O'Donofrio


Il Direttore Generale

Dr. Giuseppe Piscitelli




Nota Integrativa

(schema ministeriale D.M. 20/03/2013)

1. Criteri generali di formazione del bilancio di esercizio

Il Bilancio di esercizio redatto al 31/12/2019 è costituito dallo stato patrimoniale, dal conto economico, dal rendiconto finanziario e dalla presente nota integrativa, ed è corredato dalla relazione sulla gestione. Esso è stato predisposto secondo le disposizioni del D. Lgs. 118/2011, quindi facendo riferimento al Codice Civile e ai Principi Contabili Nazionali (OIC), fatto salvo quanto difformemente previsto dallo stesso D. Lgs. 118/2011 e s.m.i., nonché dai successivi decreti ministeriali di attuazione.

La presente nota integrativa, in particolare, contiene tutte le informazioni richieste dal D. Lgs. 118/2011 e s.m.i., nonché dai successivi decreti ministeriali di attuazione. Fornisce inoltre tutte le informazioni supplementari, anche se non specificamente richieste da disposizioni di legge, ritenute necessarie a dare una rappresentazione veritiera e corretta dei fatti aziendali e in ottemperanza al postulato della chiarezza del bilancio.

Lo stato patrimoniale, il conto economico, il rendiconto finanziario e la nota integrativa sono stati predisposti in unità di euro. L'arrotondamento è stato eseguito all'unità inferiore per decimali inferiori a 0,5 Euro e all'unità superiore per decimali pari o superiori a 0,5 Euro.

Si segnala che con la Delibera del Presidente del Consiglio dei Ministri del 30.04.2019 è stata autorizzata l'adozione dei nuovi modelli di rilevazione Modello SP, Modello CE, Modello LA e Modello CP unitamente alle relative linee guida.

Eventuali deroghe all'applicazione di disposizioni di legge:

GEN01 NO	–	In fase di redazione del Bilancio non si sono verificati casi eccezionali e pertanto non sono state fatte deroghe alle disposizioni di legge.
---------------------	---	---

Eventuali deroghe al principio di continuità di applicazione dei criteri di valutazione:

GEN02 NO	–	I criteri di valutazione utilizzati nella formazione del bilancio 2019 non si discostano da quelli utilizzati per la formazione del bilancio del precedente esercizio.
---------------------	---	--

Eventuali casi di non comparabilità delle voci rispetto all'esercizio precedente:

GEN03 NO	–	Non si segnalano casi di non comparabilità delle voci dello stato patrimoniale, del conto economico e del rendiconto finanziario con quelle dell'esercizio precedente, in quanto non sono state effettuate deroghe ai principi contabili. In ragione di tanto non è stato necessario alcun adattamento ai sensi dell'articolo 2423-ter, comma 5, codice civile, che impone, se le voci non sono comparabili, di adattare quelle relative all'esercizio precedente.
---------------------	---	--

Altre informazioni di carattere generale, relative alla conversione dei valori

GEN04 NO	–	Nel corso dell'esercizio non sono state effettuate conversioni di voci di bilancio espresse all'origine in moneta diversa dall'Euro.
---------------------	---	--

2. Criteri di valutazione adottati per la redazione del bilancio di esercizio

Il Bilancio di esercizio 2019, in quanto strumento di informazione patrimoniale, finanziaria ed economica di questa Azienda sanitaria, è stato redatto con chiarezza, così da rappresentare in modo veritiero e corretto la situazione patrimoniale e finanziaria dell'azienda ed il risultato economico dell'esercizio.

Le caratteristiche sopra menzionate sono state assicurate, laddove necessario, dall'inserimento di informazioni complementari nella presente nota integrativa.

Nell'elaborazione del documento non è stata fatta alcuna deroga alle disposizioni di legge.

La valutazione delle voci di bilancio è stata fatta ispirandosi ai principi di prudenza e competenza, tenendo conto della funzione economica dell'elemento attivo e passivo considerato e nella prospettiva della continuazione dell'attività.

L'applicazione del principio di prudenza ha comportato la valutazione individuale degli elementi componenti le singole poste o voci delle attività o passività, per evitare compensi tra perdite che dovevano essere riconosciute e utili da non riconoscere in quanto non realizzati.

In ottemperanza al principio di competenza, l'effetto delle operazioni e degli altri eventi è stato rilevato contabilmente e attribuito all'esercizio al quale tali operazioni ed eventi si riferiscono, e non a quello in cui si concretizzano i relativi movimenti di numerario (incassi e pagamenti).

Nella tabella seguente sono riportati i criteri di valutazione adottati per la redazione del presente Bilancio mentre si fa rinvio ai paragrafi successivi per le informazioni relative alle singole poste dell'Attivo, del Passivo, del Patrimonio Netto e del Conto Economico.

Posta di bilancio	Criterio di valutazione
Immobilizzazioni immateriali	Sono rappresentate da licenze d'uso per software e migliorie su beni di terzi (come meglio dettagliato nelle tabelle riportate nel seguito) e sono state iscritte al costo di acquisto, inclusi i costi accessori e l'IVA in quanto non detraibile. Sono esposte in bilancio al netto degli ammortamenti effettuati nel corso degli esercizi. Le aliquote di ammortamento sono quelle fissate dal D.Lgs. 118/2011 e s.m.i., nonché dai successivi decreti ministeriali di attuazione.
Immobilizzazioni materiali	Sono iscritte al costo di acquisto o di produzione, inclusi i costi accessori e l'IVA in quanto non detraibile. Sono esposte in bilancio al netto dei relativi fondi di ammortamento. Le aliquote di ammortamento sono quelle fissate dal D.Lgs. 118/2011 e s.m.i., nonché dai successivi decreti ministeriali di attuazione. I fabbricati di primo conferimento sono stati iscritti sulla base <i>del valore di rendita catastale</i> . I beni acquisiti a seguito della fusione per incorporazione dell'ex A. O. Di Summa alla data dell'1/01/2003, è stata effettuata al valore netto contabile. Nel corso dell'esercizio, i costi di manutenzione e riparazione che presentano natura incrementativa del valore e/o della funzionalità dei relativi beni sono stati capitalizzati, con imputazione all'attivo patrimoniale. Risultano, invece, addebitate al conto economico dell'esercizio, le spese di manutenzione e riparazione non aventi carattere incrementativo.

	Le immobilizzazioni materiali detenute in base a contratti di leasing, non risultano inserite in tale voce in quanto, nel rispetto della vigente normativa italiana, si è provveduto all'addebito al conto economico dei canoni di competenza dell'anno, mentre si provvederà all'inserimento del cespite tra le immobilizzazioni solo all'atto del riscatto.
Partecipazioni	Sono iscritte al costo di acquisto o di sottoscrizione. Non sono state effettuate rettifiche di valore.
Rimanenze	Sono iscritte con il metodo della media ponderata.
Crediti	Sono esposti al presumibile valore di realizzo. L'adeguamento del valore nominale dei crediti al valore presunto di realizzo è stato ottenuto mediante l'iscrizione di un apposito fondo, determinato tenendo conto dei rischi di inesigibilità.
Disponibilità liquide	Sono iscritte in bilancio al loro valore nominale. Le somme disponibili presso l'Istituto Tesoriere al 31/12/2019 coincidono con quelle oggetto della verifica di cassa alla stessa data.
Ratei e risconti	Sono stati determinati in proporzione al periodo temporale di competenza del costo o del ricavo comune a due o più esercizi. Non vi sono risconti con competenza maggiore dei cinque esercizi.
Patrimonio netto	I contributi per ripiano perdite sono stati rilevati con le modalità previste dal D.Lgs. 118/2011 e s.m.i., nonché dai successivi decreti ministeriali di attuazione. I contributi in conto capitale sono rilevati con le modalità previste dal D.Lgs. 118/2011 e s.m.i., nonché dai successivi decreti ministeriali di attuazione.
Fondi per rischi e oneri	I fondi per quote inutilizzate di contributi sono costituiti da accantonamenti determinati con le modalità previste dall'art. 29 comma 1, lett. e) del D.Lgs. 118/2011 e s.m.i., nonché dai successivi decreti ministeriali di attuazione. I fondi per rischi e oneri sono costituiti da accantonamenti effettuati allo scopo di coprire perdite o debiti di natura determinata e di esistenza certa o probabile, che alla data di chiusura dell'esercizio sono però indeterminati nell'ammontare e/o nella data di sopravvenienza, secondo quanto previsto dall'art. 29, comma 1, lett. g) del D.Lgs. 118/2011 e s.m.i., nonché dai successivi decreti ministeriali di attuazione.
Premio operosità Medici SUMAI	È determinato secondo le norme e disposizioni vigenti.
TFR	Rappresenta l'effettivo debito maturato, in conformità alla legge e ai contratti vigenti.
Debiti	Sono rilevati al loro valore nominale.
Ricavi e costi	Sono rilevati secondo i principi della prudenza e della competenza economica, anche mediante l'iscrizione dei relativi ratei e risconti.
Imposte sul reddito	Sono determinate secondo le norme e le aliquote vigenti.
Conti d'ordine	Tra i conti d'ordine sono iscritti i beni dell'Azienda presso terzi (attrezzature sanitarie varie in comodato d'uso) riportati in base al loro valore d'acquisto, i beni di terzi presso i locali dell'ASL BR, le polizze fidejussorie attive

3. Dati relativi al personale

Dati sull'occupazione al 31.12.2019							
PERSONALE DIPENDENTE (*) conto annuale							
	T1					T12	T13
Tipologia di personale	Personale al 31/12/2018	di cui Personale Part Time al 31/12/2018	Personale al 31/12/2019	di cui Personale Part Time al 31/12/2019	Numero Mensilità	Totale spese a carattere stipendiale (T12)	Totale Spese accessorie (T13)
RUOLO SANITARIO	2.790	25	2.790	22	33.770	91.754.679	28.018.355
Dirigenza	771	6	755	6	9.039	35.730.518	21.901.348
Medico - veterinaria	688	2	681	2	8.124	32.201.546	20.556.658
sanitaria	83	4	74	4	915	3.528.972	1.344.690
Comparto	2.019	19	2.035	16	24.731	56.024.161	6.117.007
categoria Ds	29	0	26	0	336	888.332	110.606
categoria D	1.928	19	1.970	16	23.843	53.969.502	5.833.155
categoria C	55	0	35	0	506	1.078.483	164.846
categoria Bs	7	0	4	0	45	87.844	8.400
RUOLO PROFESSIONALE	5	0	58	0	679	1.684.540	373.973
Dirigenza	3	0	6	0	72	283.473	309.101
livello dirigenziale	3	0	6	0	72	283.473	309.101
Comparto	2	0	52	0	607	1.401.067	64.872
categoria D	1	0	51	0	595	1.368.633	63.720
	1	0	1	0	12	32.434	1.152
RUOLO TECNICO	399	3	298	2	3.667	6.513.992	704.735
Dirigenza	3	0	0	0	0	-	-
livello dirigenziale	3	0	0	0	0	-	-
Comparto	396	3	298	2	3.667	6.513.992	704.735
categoria Ds	1	0	0	0	0	-	-
categoria D	44	0	0	0	0	-	-
categoria C	37	0	36	0	448	917.618	176.302
categoria Bs	97	0	96	0	1.189	2.163.045	229.797
categoria B	74	0	72	0	846	1.510.480	193.947
categoria A	143	3	94	2	1.185	1.922.849	104.689
RUOLO AMMINISTRATIVO	348	4	380	5	4.576	9.507.927	815.820
Dirigenza	24	0	22	0	226	855.071	550.458
livello dirigenziale	24	0	22	0	226	855.071	550.458
Comparto	324	4	358	5	4.350	8.652.856	265.362
categoria Ds	11	0	11	0	128	331.504	16.946
categoria D	56	2	51	2	645	1.511.325	73.661
categoria C	122	1	121	1	1.476	3.241.129	59.515
categoria Bs	28	0	26	0	330	622.920	11.256
categoria B	70	1	67	1	828	1.445.620	45.914
categoria A	37	0	82	1	943	1.500.358	58.070
TOTALE PERSONALE	3.542	32	3.526	29	42.692	109.461.138	29.912.883

Tipologia di personale	PERSONALE COMANDATO AL 31/12/2018 AD ALTRI ENTI	PERSONALE COMANDATO AL 31/12/2018 DA ALTRI ENTI	PERSONALE COMANDATO AL 31/12/2019 AD ALTRI ENTI	PERSONALE COMANDATO AL 31/12/2019 DA ALTRI ENTI
RUOLO SANITARIO	5	9	3	9
Dirigenza	3	2	1	1
- Medico veterinaria	3	2	1	0
- Sanitaria			0	1
Comparto	2	7	2	8
- Categoria Ds				0
- Categoria D	2	7	2	7
- Categoria C				1
- Categoria Bs				0
RUOLO PROFESSIONALE	0	0	0	0
Dirigenza				
Livello dirigenziale				
Comparto				
¹ - Categoria D				
RUOLO TECNICO	0	0	0	0
Dirigenza				
Livello dirigenziale				
Comparto				
- Categoria Ds				
- Categoria D				
- Categoria C				
- Categoria Bs				
- Categoria B				
- Categoria A				
RUOLO AMMINISTRATIVO	1	1	0	2
Dirigenza				
Livello dirigenziale			0	
Comparto	1	1	0	2
- Categoria Ds			0	0
- Categoria D			0	0
- Categoria C	1		0	0
- Categoria Bs			0	1
- Categoria B		1	0	1
- Categoria A			0	0
TOTALE	6	10	3	11

Personale in convenzione (FLS 12 quadro E per MMG e PLS)		
Tipologia di personale	Personale al 31/12/2019	Personale al 31/12/2018
MEDICINA DI BASE	380	385
- MMG	325	330
- PLS	55	55
Continuità assistenziale	159	99
Specialisti ambulatoriali	144	154
Emergenza 118	85	82
Medicina di servizi	2	2
Totale	770	722

4. Immobilizzazioni materiali e immateriali

CODICE MOD. SP	IMMOBILIZZAZIONI IMMATERIALI	Costo storico	ESERCIZI PRECEDENTI				MOVIMENTI DELL'ESERCIZIO							Valore Netto Contabile		
			Rivalutazioni	Svalutazioni	Fondo ammortamento	Valore netto iniziale	Giroconti e Riclassificazioni	Rivalutazioni	Svalutazioni	Acquisizioni e costruzioni in economia	Manutenzioni incrementative	Interessi capitalizzati	Dismissioni (valore netto)		Ammortamenti	
AAA010	Costi d'impianto e di ampliamento															
	di cui soggette a sterilizzazione															
AAA040	Costi di ricerca e sviluppo															
	di cui soggette a sterilizzazione															
AAA070	Diritti di brevetto e diritti di utilizzazione delle opere d'ingegno															
	di cui soggette a sterilizzazione															
AAA120	Immobilizzazioni immateriali in corso e acconti															
AAA130	Altre immobilizzazioni immateriali															
	di cui soggette a sterilizzazione															
AAA140	Concessioni, licenze, marchi e diritti simili	1.244.541		915.283	329.258				44.279						121.612	251.925
AAA140	di cui soggette a sterilizzazione	884.311		652.340	231.971				-						121.612	110.358
AAA160	Migliorie su beni di terzi	666.579		430.787	235.791										21.558	214.234
AAA160	di cui soggette a sterilizzazione	-		-	-										-	-
AAA180	Pubblicità															
AAA180	di cui soggette a sterilizzazione															
AAA200	Altre immobilizzazioni immateriali															
AAA200	di cui soggette a sterilizzazione															
	TOTALE IMMOBILIZZAZIONI IMMATERIALI	1.911.120	-	1.346.070	665.050	-	-	-	44.279	-	-	-	-	143.170	466.158	
	<i>di cui soggette a sterilizzazione</i>	884.311	-	652.340	231.971	-	-	-	-	-	-	-	-	121.612	110.358	

Tab. 1 – Dettagli e movimentazioni delle immobilizzazioni immateriali

Le migliorie su beni di terzi si riferiscono agli interventi effettuati su immobili di proprietà di altri enti affidati in comodato d'uso all'ASL BR, in particolare alle manutenzioni effettuate su alcuni locali adibiti a Poliambulatorio a San Donaci, di proprietà del Comune dello stesso paese.

I relativi ammortamenti sono stati effettuati tenendo conto della durata residua del diritto di utilizzazione.

DETTAGLIO COSTI D'IMPIANTO E DI AMPLIAMENTO	MOVIMENTI DELL'ESERCIZIO			ALTRE INFORMAZIONI	
	Valore iniziale	Incrementi	Valore finale	Ragioni iscrizione	Estremi del verbale del Collegio Sindacale
Descrizione composizione					
....					
....					

Tab. 2 – Dettaglio costi di impianto e di ampliamento

DETTAGLIO COSTI DI RICERCA E SVILUPPO	MOVIMENTI DELL'ESERCIZIO			ALTRE INFORMAZIONI	
	Valore iniziale	Incrementi	Valore finale	Ragioni iscrizione	Estremi del verbale del Collegio Sindacale
Descrizione composizione					
....					
....					

Tab. 3 – Dettaglio costi di ricerca e sviluppo

IMMOBILIZZAZIONI IN CORSO						
FINANZIAMENTO	INTERVENTO	STRUTTURA	Valore iniziale	Incrementi	Giroconti e riclassifiche	Valore finale
art 20_2004						
	scheda n. 27	P.O. BRINDISI OSPEDALE PERRINO	2.477.340			2.477.340
	scheda n. 28	P.O. FRANCAVILLA	2.838.712	7.367		2.846.078
	scheda n. 30	P.O. MESAGNE	-			-
	scheda n. 31	P.O. SAN PIETRO VERN.	-			-
	scheda n. 32	P.O. FASANO SEDE DISTRETTUALE	312.287			312.287
	scheda n. 33	P.O. FRANCAVILLA	77.136			77.136
	scheda n. 34	P.O. OSTUNI	-			-
	supporto tecnico profess.a tutti i progetti		138.920			138.920
art 20_2007						
	intervento n. 10	P.O. BRINDISI PERRINO	-	2		-
	intervento n. 11	P.O. FRANCAVILLA	6.274.518	21.516		6.296.034
	intervento n. 12	P.O. SUMMA	205.134			205.134
	intervento n. 13	P.O. SUMMA	360.397			360.397
	intervento n. 14	P.O. MESAGNE	2.155.245	599.825		2.755.070
	intervento n. 16	P.O. SAN PIETRO VERN.	58.561			58.561
dgr 1534_03 ALPI						
	P.O. FASANO	FASANO	240.272			240.272
	P.O. FRANCAVILLA	FRANCAVILLA	529.619			529.619
	P.O. MESAGNE	MESAGNE	-	0		-
	P.O. OSTUNI	OSTUNI	0			0
DGR 688_03						
	FIN.PER L'EMERGENZA URGENZA	P.O. PERRINO	-			-
	FIN. PER L'EMERGENZA URGENZA	P.O. OSTUNI	-			-
FONDI Reg						
	scheda n. REG 13 Cisternino	P.O. CISTERNINO	-			-
	scheda n. REG 13 Carovigno	P.O. CAROVIGNO	-			-
	scheda n. REG 13 Fasano	P.O. FASANO	66.592			66.592
art. 20 I fase			2.401.000			2.401.000
FESR PROGRAMMAZIONE 2007 - 2013						
fesr 3.1.02	FE3.100031	ristrutturazione e sopraelevazione struttura dipartimento prevenzione San Pietro Vernotico	-			-
fesr 3.1.04	FE3.100033	ristrutturazione piano primo ex P.O. per uffici distrettuali e servizi consultoriali Francavilla Fon	-			-
fesr 3.1.05	FE3.100034	Installazione TAC e mini RNM "Artroscan" e apparecchiature di radiologia tradizionale	-			-
fesr 3.1.11	FE3.100042	Ristrutturazione realizzazione nuovo C.R.A.P. Comune Oria	3.449.121			3.449.121
fesr FE3100224	FE3.100224	acquisto acceleratore lineare per radioterapia e tac simulatore	3.449.121			3.449.121
fesr 3.1.07	FE3.100036	Realizzazione centrale di sterilizzazione Brindisi	-			-
AD 296_2017	piastra ostuni	"Completamento della Nuova Piastra di Ostuni"	1.064.441	409.902		1.474.343
FESR PROGRAMMAZIONE 2014 - 2020						
		supp.tecnico prot.intesa art 5 proroga ASSET	152.597	117.695		270.292
		Hospice Mesagne Finanziato DG1003/2017	1.445			1.445
POR PUGLIA 2014 - 2020 - PRIMA PROCEDURA NEGOZIALE						
A0912.77	DGR n.35 del 05.02.2018	Rete raccolta sangue ed autoemoteca	-			-
A0912.28	DGR n.35 del 05.02.2018	Acquisizione dotazioni tecnologiche - apparecchiature diffuse - acquisto 6 ambulanze	-			-
PA3.100010	DG. n. 2215 del 23.12.2015	Sistema televisivo endoscopia UOC Neurochirurgia				
A0912.79	DGR n.35 del 05.02.2018	Allestimento completo per day service SAN PIETRO VERNOTICO				
A0912.120	AD 009/2019 DGR 275/2019	Riconversione SAN CAMILLO MESAGNE				
POR PUGLIA 2014 - 2020 - SECONDA PROCEDURA NEGOZIALE						
1	DGR 879_2019 AD 30_2019	LAVORI PTA FASANO				
2	DGR 879_2019 AD 30_2019	RICONVERSIONE IN PTA SANPIETRO V.CO				
ALTRO			3.854.878	1.580.740	166.714	5.268.904
TOTALE			23.209.091	2.737.044	166.714	25.779.421

Tab. 7 – Dettaglio immobilizzazioni materiali in corso

La voce “immobilizzazioni in corso e acconti” esprime, prevalentemente, il valore degli interventi avviati per la riqualificazione e l’ammodernamento delle strutture sanitarie dell’Azienda. Tali interventi sono, per

la maggior parte, effettuati utilizzando i finanziamenti ottenuti dall'ASL BR ex art.20 della Legge 67/1988. Nel 2019 quest'Azienda ha continuato ad effettuare gli interventi finanziati con i fondi FESR.

IMM01 – Aliquote di ammortamento immobilizzazioni immateriali.

IMM01 – NO	Sono state utilizzate le aliquote indicate dal D.LGS. 118/2011, non avvalendosi dunque della facoltà di adottare aliquote di ammortamento superiori a quelle indicate dallo stesso Decreto, nonché dai successivi decreti ministeriali di attuazione.
-------------------	---

Immobilizzazioni immateriali	Aliquota indicata nel D.Lgs. 118/2011	Aliquota utilizzata dall'azienda
Concessioni, software, licenze d'uso e marchi	20%	20%
Le miglorie di beni di terzi si riferiscono ai lavori di natura straordinaria effettuati sui alcuni immobili ceduti in comodato d'uso pluriennale all'ASL BR all'interno dei quali sono svolte attività istituzionali.	Non specificato	L'ammortamento è stato effettuato in base alla residua durata del contratto.

IMM02 – Aliquote di ammortamento immobilizzazioni materiali.

IMM02 – NO	Anche per le immobilizzazioni materiali, sono state adottate le aliquote di ammortamento indicate nel D.Lgs.118 /2011 e s.m.i., nonché dai successivi decreti ministeriali di attuazione. Si riporta il dettaglio nella seguente tabella.
-------------------	---

Immobilizzazioni materiali	Aliquota indicata nel D.Lgs. 118/2011	Aliquota utilizzata dall'azienda
Fabbricati indisponibili (gravati vincolo destinazione)	3%	3%
Fabbricati disponibili (non gravati da vincolo di destinazione)	3%	3%
Costruzioni leggere	10%	10%
Impianti e macchinari	12,5%	12,5%
Attrezzature sanitarie	20%	20%
Mobili e arredi	12,5%	12,5%
Automezzi	25%	25%
Altri beni materiali	20%	20%

IMM03 – Eventuale ammortamento dimezzato per i cespiti acquistati nell'anno.

IMM03 – SI	I cespiti acquistati nell'anno sono stati ammortizzati applicando la metà dell'aliquota ordinaria di ammortamento, avvalendosi della facoltà di dimezzare forfettariamente l'aliquota normale di ammortamento.
-------------------	--

IMM04 – Eventuale ammortamento integrale.

IMM04 – SI	Per i cespiti di valore inferiore a € 516.46, non ci si è avvalsi della facoltà di ammortizzare integralmente il bene nell'esercizio in cui il bene è divenuto disponibile e pronto per l'uso, così come previsto dal regolamento aziendale.
-------------------	--

IMM05 – Svalutazioni.

IMM05 – NO	Nel corso dell'esercizio non sono state effettuate svalutazioni di immobilizzazioni materiali e/o immateriali.
-------------------	--

IMM06 – Rivalutazioni.

IMM06 – NO	Nel corso dell'esercizio non sono state effettuate rivalutazioni di immobilizzazioni materiali e/o immateriali.
-------------------	---

IMM07 – Incrementi delle immobilizzazioni per lavori interni.

IMM07 – NO	Nel corso dell'esercizio non si sono effettuate capitalizzazioni di costi (la voce CE "Incrementi delle immobilizzazioni per lavori interni" è pari a zero).
-------------------	--

IMM08 – Oneri finanziari capitalizzati.

IMM08 – NO	Nel corso dell'esercizio non si sono capitalizzati oneri finanziari.
-------------------	--

Altre informazioni relative alle immobilizzazioni materiali e immateriali

Informazione	Caso presente in azienda?	Se sì, illustrare
IMM09 – Gravami. Sulle immobilizzazioni dell'azienda vi sono gravami quali ipoteche, privilegi, pegni, pignoramenti ecc.?		
IMM10 – Immobilizzazioni in contenzioso iscritte in bilancio. Sulle immobilizzazioni iscritte in bilancio sono in corso contenziosi con altre aziende sanitarie, con altri enti pubblici o con soggetti privati?		
IMM11 – Immobilizzazioni in contenzioso non iscritte in bilancio. Esistono immobilizzazioni non iscritte nello stato patrimoniale perché non riconosciute come proprietà dell'azienda in seguito a contenziosi in corso con altre aziende sanitarie, con altri enti pubblici o con soggetti privati?		
IMM12 – Eventuali impegni significativi assunti con fornitori per l'acquisizione di		

immobilizzazioni materiali. Esistono impegni già assunti, ma non ancora tradottisi in debiti?			
IMM13 – Immobilizzazioni destinate alla vendita. Esistono immobilizzazioni destinate alla vendita con apposito atto deliberativo aziendale?			
IMM14 – Altro. Esistono altre informazioni che si ritiene necessario fornire per soddisfare la regola generale secondo cui “Se le informazioni richieste da specifiche disposizioni di legge non sono sufficienti a dare una rappresentazione veritiera e corretta, si devono fornire le informazioni complementari necessarie allo scopo” (art 2423 cc)?		SI	

5. Immobilizzazioni finanziarie

CODICE MOD. SP	CREDITI FINANZIARI (VALORE NOMINALE)	Valore iniziale	Incrementi	Decrementi	Valore finale
AAA660	Crediti finanziari v/Stato				0,00
AAA670	Crediti finanziari v/Regione				0,00
AAA680	Crediti finanziari v/partecipate	0,00	0,00	0,00	0,00
...	...				0,00
AAA690	Crediti finanziari v/altri	0,00	0,00	0,00	0,00
...	...				0,00
AAA650	TOTALE CREDITI FINANZIARI	0,00	0,00	0,00	0,00

Tab. 8 – Movimentazione dei crediti finanziari

CODICE MOD. SP	CREDITI FINANZIARI (VALORE NOMINALE)	Valore iniziale	Incrementi	Decrementi	Valore finale
AAA660	Crediti finanziari v/Stato				0,00
AAA670	Crediti finanziari v/Regione				0,00
AAA680	Crediti finanziari v/partecipate	0,00	0,00	0,00	0,00
...	...				0,00
AAA690	Crediti finanziari v/altri	0,00	0,00	0,00	0,00
...	...				0,00
AAA650	TOTALE CREDITI FINANZIARI	0,00	0,00	0,00	0,00

Tab. 9 – Movimentazione del fondo svalutazione dei crediti finanziari

CODICE MOD. SP	CREDITI FINANZIARI (FONDO SVALUTAZIONE)	Fondo svalutazione iniziale	Accantonamenti	Utilizzi	Fondo svalutazione finale
AAA660	Crediti finanziari v/Stato				
AAA670	Crediti finanziari v/Regione				
AAA680	Crediti finanziari v/partecipate:				
...	...				
AAA690	Crediti finanziari v/altri:				
...	...				
AAA650	TOTALE CREDITI FINANZIARI				

Tab. 10 – Valore nominale dei crediti finanziari distinti per anno di formazione

CODICE MOD. SP	CREDITI FINANZIARI	VALORE NETTO DEI CREDITI AL 31/12/X PER SCADENZA		
		Entro 12 mesi	Tra 1 e 5 anni	Oltre 5 anni
AAA660	Crediti finanziari v/Stato			
AAA670	Crediti finanziari v/Regione			
AAA680	Crediti finanziari v/partecipate:			
...	...			
AAA690	Crediti finanziari v/altri:			
...	...			
AAA650	TOTALE CREDITI FINANZIARI			

Tab. 11 – Valore netto dei crediti finanziari distinti per scadenza

CODICE MOD. SP	TITOLI CHE COSTITUISCONO IMMOBILIZZAZIONI FINANZIARIE	Costo storico	ESERCIZI PRECEDENTI			MOVIMENTI DELL'ESERCIZIO					
			Rivalutazioni	Svalutazioni	Valore iniziale	Giroconti e Riclassificazioni	Rivalutazioni	Svalutazioni	Acquisizioni e conferimenti	Cessioni (valore contabile)	Valore contabile
AAA710	Partecipazioni:										
	Partecipazioni in imprese controllate										
	Partecipazioni in imprese collegate										
	Partecipazioni in altre imprese										
AAA720	Altri titoli:										
AAA730	Titoli di Stato										
AAA740	Altre Obbligazioni										
AAA750	Titoli azionari quotati in Borsa										
AAA760	Titoli diversi										
	TOTALE										

Tab. 12 – Dettagli e movimentazioni dei titoli iscritti nelle immobilizzazioni finanziarie

	ELENCO PARTECIPAZIONI	Sede	Forma giuridica	Capitale	% capitale pubblico	Patrimonio netto incluso riserve	Totale Attivo	Risultato di esercizio	% di possesso	Valore attribuito a bilancio	Criterio di valorizzazione (costo / PN)
Dati riferiti anno 2018. Bilancio 2019 non ancora disponibile	Sanità Service ASL BR s.r.l.	Brindisi	s.r.l.	100.000		136.893	10.788.540	16.893	100,00	100.000	costo
Dati riferiti anno 2015 (Bilancio 2016-2019 non ancora disponibile)	Fondazione "Casa di Riposo Maria Rosaria Giannelli"	Brindisi	FONDAZIONI	4.512.431		3.757.617	3.762.807	- 6.000	10,93	493.000	costo
Dati riferiti anno 2018. Bilancio 2019 non ancora disponibile	Società consortile per azione ISBEM	Mesagne	S.C.P.A.	215.524		40.610	1.951.160	431	1,90	4.099	costo
...	...										
...	...										
	Partecipazioni in altre imprese:										
...	...										
...	...									597.099	

Tab. 13 – Informativa in merito alle partecipazioni iscritte nelle immobilizzazioni finanziarie

DETTAGLIO PARTECIPAZIONI	Costo storico	ESERCIZI PRECEDENTI			MOVIMENTI DELL'ESERCIZIO					
		Rivalutazioni (+)	Svalutazioni (-)	Valore iniziale	Giroconti e Riclassificazioni (+/-)	Rivalutazioni (+)	Svalutazioni (-)	Acquisizioni e conferimenti (+/-)	Cessioni (valore contabile) (-)	Valore finale
Partecipazioni in imprese controllate:	796.138	-	199.039	597.099						597.099
...	796.138		199.039	597.099						597.099
...				-						-
Partecipazioni in imprese collegate:	-	-	-	-						-
...				-						-
...				-						-
Partecipazioni in altre imprese:	-	-	-	-						-
...				-						-
...				-						-

Tab. 14 – Dettagli e movimentazioni delle partecipazioni iscritte nelle immobilizzazioni finanziarie

IF01 – Svalutazione delle immobilizzazioni finanziarie.

IF01 – NO	
-----------	--

Altre informazioni relative alle immobilizzazioni finanziarie

Informazione	Caso presente in azienda?	Se sì, illustrare
IF02 – Gravami. Su crediti immobilizzati, partecipazioni e altri titoli dell'azienda vi sono gravami quali pegni, pignoramenti ecc.?		
IF03 – Contenzioso con iscrizione in bilancio. Su crediti immobilizzati, partecipazioni e altri titoli iscritti in bilancio sono in corso		

contenziosi con altre aziende sanitarie, con altri enti pubblici o con soggetti privati?			
IF04 – Contenzioso senza iscrizione in bilancio. Esistono partecipazioni o altri titoli non iscritti nello stato patrimoniale perché non riconosciuti come proprietà dell'azienda in seguito a contenziosi in corso con altre aziende sanitarie, con altri enti pubblici o con soggetti privati?			
IF05 – Altro. Esistono altre informazioni che si ritiene necessario fornire per soddisfare la regola generale secondo cui "Se le informazioni richieste da specifiche disposizioni di legge non sono sufficienti a dare una rappresentazione veritiera e corretta, si devono fornire le informazioni complementari necessarie allo scopo" (art 2423 cc)?	NO		Con riferimento alle società partecipate si segnala che le Cantine Due Palme, dopo la richiesta di recesso formulata in data 11.04.2017 dall'ASL BR, ha riconosciuto alla scrivente Azienda il rimborso della quota di partecipazione (cfr. nota n.80 del 14.01.2019, acquisita con PEC dall'ASL BR). Con riferimento invece alla società partecipata ISBEM si evidenzia che quest'ultima con nota prot. 28/2020 del 25.05.2020 ha comunicato che l'Assemblea dei soci ha preso atto della volontà di recesso dell'ASL BR.

6. Rimanenze

CODICE MOD. SP	RIMANENZE	Valore iniziale	Giroconti e Riclassifica	Incrementi	Incrementi/ Utilizzi Fondo Svalutazione magazzino	Decrementi	Valore finale	di cui presso terzi per distribuzione per nome e per conto	di cui scorte di reparto
ABA020	Prodotti farmaceutici ed emoderivati:	7.580.337		3.077		1.289.995	6.293.419		689.177
	Medicinali con AIC, ad eccezione di vaccini ed emoderivati di produzione regionale	7.065.463	-	-	-	882.216	6.183.247		598.907
	Ossigeno Terapeutico e altri Gas Medicali Con AIC	18.653		3.077		-	21.730		1.828
	Mezzi di contrasto per RX	125.638		-		37.196	88.442		88.442
	Medicinali senza AIC	-		-		-	-		-
	Emoderivati di produzione regionale	370.583		-		370.583	-		-
ABA030	Sangue ed emocomponenti	-		-		-	-		-
ABA040	Dispositivi medici:	8.779.247	-	205.563		1.179.672	7.805.138	-	5.344.052
	Dispositivi medici	6.004.891		205.563		-	6.210.454		4.677.658
	Dispositivi medici impiantabili attivi	993.406		-		387.297	606.109		605.727
	Dispositivi medico diagnostici in vitro (IVD)	1.780.950		-		792.375	988.575		60.667
ABA050	Prodotti dietetici	174.659		38.325		-	212.984		2.458
ABA060	Materiali per la profilassi (vaccini)	1.876.248		-		149.250	1.726.998		1.726.998
ABA070	Prodotti chimici	-		-		-	-		-
ABA080	Materiali e prodotti per uso veterinario	21		-		21	-		-
ABA090	Altri beni e prodotti sanitari	704.144		16.317		-	720.460		30.310
ABA100	Acconti per acquisto di beni e prodotti sanitari	-		-		-	-		-
	RIMANENZE BENI SANITARI	19.114.654	-	263.281	-	2.618.938	16.758.998	-	7.792.994
ABA120	Prodotti alimentari	-		-		-	-		-
ABA130	Materiali di guardaroba, di pulizia e di convivenza in genere	7.935		4.886		-	12.821		1.882
ABA140	Combustibili, carburanti e lubrificanti	-		-		-	-		-
ABA150	Supporti informatici e cancelleria	357.394		-		200.179	157.215		23.430
ABA160	Materiale per la manutenzione	5.301		-		1.180	4.121		1.853
ABA170	Altri beni e prodotti non sanitari	2.874		-		2.874	-		-
ABA180	Acconti per acquisto di beni e prodotti non sanitari	-		-		-	-		-
	RIMANENZE BENI NON SANITARI	373.503	-	4.886	-	204.233	174.156	-	27.165

Tab. 15 – Movimentazioni delle rimanenze di beni sanitari e non sanitari

RIM01 – Svalutazioni.

RIM01 – NO	Nel corso dell'esercizio non sono state effettuate svalutazioni di rimanenze obsolete o a lento rigiro
-------------------	--

Altre informazioni relative alle rimanenze.

Informazione	Caso presente in azienda?	Se sì, illustrare
RIM02 – Gravami. Sulle rimanenze dell'azienda vi sono gravami quali pegni, patti di riservato dominio, pignoramenti ecc?		

RIM03 – Modifiche di classificazione. Nel corso dell'esercizio vi sono stati rilevanti cambiamenti nella classificazione delle voci?			
RIM04 – Valore a prezzi di mercato. Vi è una differenza, positiva e significativa, tra il valore delle rimanenze a prezzi di mercato e la loro valutazione a bilancio?			
RIM05 – Altro. Esistono altre informazioni che si ritiene necessario fornire per soddisfare la regola generale secondo cui "Se le informazioni richieste da specifiche disposizioni di legge non sono sufficienti a dare una rappresentazione veritiera e corretta, si devono fornire le informazioni complementari necessarie allo scopo" (art 2423 cc)?			

7. Crediti

Si evidenzia che anche nel corso dell'anno 2019, questa Amministrazione ha assicurato un costante monitoraggio dei Crediti iscritti in Bilancio, con particolare riferimento a quelli di lunga data.

Le attività di analisi condotte, oltre a consentire una verifica del grado di esigibilità delle poste creditorie, erano finalizzate a permettere di:

1. Procedere alla sistemazione contabile di quelle posizioni creditorie che risultavano interamente compensate con una corrispondente registrazione di debito iscritta in Bilancio.
2. Stralciare le posizioni creditorie risultate inesigibili, non giustificate da documentazione amministrativa o da altre informazioni che potessero supportare un'eventuale azione legale di recupero.
3. Confermare l'accantonamento fatto negli anni precedenti al Fondo Svalutazione crediti del 100% di alcune voci creditorie incagliate da diversi anni, ma, allo stato, non ancora ritenute inesigibili alla luce delle informazioni a disposizione, al netto degli utilizzi effettuati nel corso dell'esercizio 2018 (vedasi punto 2).

In proposito, si segnala, che, alla luce degli accantonamenti fatti, il Fondo Svalutazione Crediti iscritto in Bilancio risulta essere "adeguato ma non eccessivo", per coprire, nel rispetto del principio di competenza, "sia le perdite per situazioni di inesigibilità già manifestatesi sia quelle per altre inesigibilità non ancora manifestatesi ma temute o latenti" (Oic n. 15).

4. Inviare ai soggetti debitori i solleciti di pagamento, con invito al pagamento immediato delle somme dovute;
5. Trasmettere alla Struttura Legale Aziendale i fascicoli relativi alle posizioni creditorie per cui è necessario avviare le procedure di recupero coattivo del credito.

Tra gli altri crediti si è provveduto ad iscrivere le somme da recuperare per il mancato pagamento per ricovero per codice bianco, per la mancata presentazione alla visita da parte degli utenti, ovvero per il mancato ritiro dei referti. Al fine dell'incasso di tali somme, ritenendo che esistano particolari difficoltà, continua ad essere attiva una convenzione con l'Agenzia delle Entrate – Riscossione che sta provvedendo al recupero di tali crediti per conto dell'Amministrazione a fronte di una commissione prevista per il servizio reso.

CODICE MOD. SP	CREDITI (VALORE NOMINALE)	MOVIMENTI DELL'ESERCIZIO				
		Valore iniziale	Incrementi	Decrementi	Valore finale	di cui per fatture da emettere
	CREDITI V/STATO - PARTE CORRENTE	-	-	-	-	-
	Crediti v/Stato per spesa corrente e acconti:	-	-	-	-	-
ABA201	Crediti v/Stato per spesa corrente - FSN indistinto	-	-	-	-	-
ABA210	Crediti v/Stato per spesa corrente - Integrazione a norma del D.L. vo 56/2000	-	-	-	-	-
ABA220	Crediti v/Stato per spesa corrente - FSN vincolato	-	-	-	-	-
ABA230	Crediti v/Stato per mobilità attiva extraregionale	-	-	-	-	-
ABA240	Crediti v/Stato per mobilità attiva internazionale	-	-	-	-	-
ABA250	Crediti v/Stato per acconto quota fabbisogno sanitario regionale standard	-	-	-	-	-
ABA260	Crediti v/Stato per finanziamento sanitario aggiuntivo corrente	-	-	-	-	-
	Crediti v/Stato - altro:	-	-	-	-	-
ABA270	Crediti v/Stato per spesa corrente - altro	-	-	-	-	-
ABA271	Crediti v/Stato per spesa corrente per STP (ex D.lgs. 286/98)	-	-	-	-	-
	CREDITI V/STATO - INVESTIMENTI	-	-	-	-	-
ABA280	Crediti v/Stato per finanziamenti per investimenti	-	-	-	-	-
	-	-	-	-	-
	-	-	-	-	-
ABA290	CREDITI V/STATO - RICERCA	-	-	-	-	-
ABA300	Crediti v/Stato per ricerca corrente - Ministero della Salute	-	-	-	-	-
ABA310	Crediti v/Stato per ricerca finalizzata - Ministero della Salute	-	-	-	-	-
ABA320	Crediti v/Stato per ricerca - altre Amministrazioni centrali	-	-	-	-	-
ABA330	Crediti v/Stato per ricerca - finanziamenti per investimenti	-	-	-	-	-
ABA340	Crediti v/prefetture	1.104.287	4	-	1.104.283	-
ABA200	TOTALE CREDITI V/STATO	1.104.287	4	-	1.104.283	-
ABA360	CREDITI V/REGIONE O P.A. PER SPESA CORRENTE	65.257.138	675.622.436	666.299.891	74.579.682	-
	Crediti v/Regione o P.A. per finanziamento sanitario ordinario corrente:	65.257.138	675.622.436	666.299.891	74.579.682	-
ABA370	Crediti v/Regione o Provincia Autonoma per spesa corrente - IRAP	-	-	-	-	-
ABA380	Crediti v/Regione o Provincia Autonoma per spesa corrente - Addizionale IRPEF	-	-	-	-	-
ABA390	Crediti v/Regione o Provincia Autonoma per quota FSR	59.756.879	676.988.406	665.856.532	70.888.753	-
ABA400	Crediti v/Regione o Provincia Autonoma per mobilità attiva intraregionale	-	-	-	-	-
ABA410	Crediti v/Regione o Provincia Autonoma per mobilità attiva extraregionale	-	-	-	-	-
ABA420	Crediti v/Regione o Provincia Autonoma per acconto quota FSR	-	-	-	-	-
ABA430	Crediti v/Regione o Provincia Autonoma per finanziamento sanitario aggiuntivo corrente LEA	-	-	-	-	-
ABA440	Crediti v/Regione o Provincia Autonoma per finanziamento sanitario aggiuntivo corrente extra LEA	-	-	-	-	-
ABA450	Crediti v/Regione o Provincia Autonoma per spesa corrente - altro	5.500.259	1.365.970	443.360	3.690.929	-
ABA451	Crediti v/Regione o Provincia Autonoma per spesa corrente - STP (ex D.lgs. 286/98)	-	-	-	-	-
ABA460	Crediti v/Regione o Provincia Autonoma per ricerca	-	-	-	-	-
	-	-	-	-	-
	-	-	-	-	-
ABA461	Crediti v/Regione o Provincia Autonoma per mobilità attiva internazionale	-	-	-	-	-
	-	-	-	-	-
	-	-	-	-	-
ABA470	CREDITI V/REGIONE O P.A. PER VERSAMENTI A PATRIMONIO NETTO	31.771.224	87.178.353	58.503.162	60.446.415	-
ABA480	Crediti v/Regione o Provincia Autonoma per finanziamenti per investimenti	31.771.224	87.178.353	58.503.162	60.446.415	-
ABA490	Crediti v/Regione o Provincia Autonoma per incremento fondo dotazione	-	-	-	-	-
	Crediti v/Regione o P.A. per ripiano perdite:	-	-	-	-	-
ABA500	Crediti v/Regione o Provincia Autonoma per ripiano perdite	-	-	-	-	-
ABA501	Crediti v/Regione o Provincia Autonoma per anticipazione ripiano disavanzo programmato dai Piani aziendali di cui all'art. 1, comma 528, L. 208/2015	-	-	-	-	-
ABA510	Crediti v/Regione per copertura debiti al 31/12/2005	-	-	-	-	-
ABA520	Crediti v/Regione o Provincia Autonoma per ricostituzione risorse da investimenti esercizi precedenti	-	-	-	-	-
ABA521	CREDITI V/REGIONE O PROVINCIA AUTONOMA PER CONTRIBUTI L. 210/92	3.561.992	3.502.150	0	7.064.141	-
ABA522	CREDITI V/REGIONE O PROVINCIA AUTONOMA PER CONTRIBUTI L. 210/92 - AZIENDE SANITARIE	-	-	-	-	-
ABA350	TOTALE CREDITI V/REGIONE O PROVINCIA AUTONOMA	100.590.354	766.302.938	724.803.054	142.090.238	-

Tab. 16 – Movimentazioni dei crediti (valore nominale) – I parte

CODICE MOD. SP	CREDITI (VALORE NOMINALE)	MOVIMENTI DELL'ESERCIZIO				
		Valore iniziale	Incrementi	Decrementi	Valore finale	di cui per fatture da emettere
ABA530	Crediti v/Comuni	3.272.800	32.030	27.148	3.277.683	1.219.896
	-	-	-	-	-
	-	-	-	-	-
ABA650	CREDITI V/AZIENDE SANITARIE PUBBLICHE DELLA REGIONE	228.897	186.635	163.599	251.933	-
ABA560	Crediti v/Aziende sanitarie pubbliche della Regione - per mobilità in compensazione	-	-	-	-	-
ABA570	Crediti v/Aziende sanitarie pubbliche della Regione - per mobilità non in compensazione	-	-	-	-	-
ABA580	Crediti v/Aziende sanitarie pubbliche della Regione - per altre prestazioni	228.897	186.635	163.599	251.933	-
ABA590	Acconto quota FSR da distribuire	-	-	-	-	-
ABA591	Crediti v/Aziende sanitarie pubbliche della Regione per anticipazione ripiano disavanzo programmato dai Piani aziendali di cui all'art. 1, comma 52B, L. 209/2015	-	-	-	-	-
ABA600	Crediti v/Aziende sanitarie pubbliche Extraregione				218.474	
		194.986	30.350	6.862		88.036
ABA601	Crediti v/Aziende sanitarie pubbliche della Regione - per Contributi da Aziende sanitarie pubbliche della Regione o Prov. Aut. (extra fondo)	-	-	-	-	-
ABA540	TOTALE CREDITI V/AZIENDE SANITARIE PUBBLICHE	423.883	216.985	170.462	470.407	88.036
ABA610	CREDITI V/SOCIETA' PARTECIPATE E/O ENTI DIPENDENTI	48.206	-	-	48.206	-
ABA620	Crediti v/enti regionali	48.206	-	-	48.206	-
	-	-	-	-	-
ABA630	Crediti v/sperimentazioni gestionali	-	-	-	-	-
	-	-	-	-	-
ABA640	Crediti v/altre partecipate	-	-	-	-	-
	-	-	-	-	-
ABA650	Crediti v/Erario	6.647.675	3.675.762	2.158.009	8.165.428	-
	Erario c/IRES	143.719	-	-	-	-
	Acconto IRES a credito	114.867	-	-	-	-
	Erario c/IVA	70.073	2.608.305	585.501	2.092.876	-
	Acconto IVA a credito	-	-	-	-	-
	Erario c/IRAP	1.655	1.295.603	-	1.297.258	-
	Acconto IRAP a credito	-	-	-	-	-
	Altri crediti v/Erario	6.317.362	30.439	1.572.508	4.775.294	-
ABA660	CREDITI V/ALTRI	10.614.699	18.039.723	16.316.128	12.338.295	1.455.886
ABA670	Crediti v/clienti privati	6.031.321	15.505.283	13.915.692	7.620.913	1.200.980
ABA680	Crediti v/gestioni liquidatorie	-	-	-	-	-
	-	-	-	-	-
ABA690	Crediti v/altri soggetti pubblici	514.773	133	260.133	254.773	254.906
	-	-	-	-	-
ABA700	Crediti v/altri soggetti pubblici per ricerca	-	-	-	-	-
	-	-	-	-	-
ABA710	Altri crediti diversi	4.068.604	2.534.307	2.140.303	4.462.609	-
ABA711	Altri Crediti diversi	-	-	-	-	-
Abbonamenti	Crediti v/Enti Previdenziali	32.280	-	-	32.280	-
	Altri crediti	-	-	-	-	-
Contratti	Crediti verso strutture convenzionate per Anticipazioni	3.277	0	-	3.277	-
Contratti	Crediti verso farmacie per acconti	137.542	1.747.972	1.747.972	137.542	-
	Altri	760.559	369.152	72.373	1.057.337	-
Contratti	Crediti v/person. dip. per antic., prest. e altro	137.029	11.650	1.720	146.959	-
	CREDITI PER INCASSI A.L.P.I.	-	-	-	-	-
Contratti	Altri crediti v/personale	1.000	-	-	1.000	-
	Crediti per versamenti CUP_NET	-	-	-	-	-
Contratti	CREDITI V/ASSISTITI PER TICKETS NON PAGATO	2.950.720	269.921	166.417	3.054.225	-
Contratti	Crediti verso Amministratori	-	-	-	-	-
Contratti	Crediti verso Collegio Sindacale	-	-	-	-	-
Contratti	CREDITI PER ANTICIPI A FORNITORI	20.720	-	-	20.720	-
Contratti	ALTRI CREDITI (VENTI PUBBLICI)	25.478	135.612	151.821	9.269	-
Contratti	Acconti su forniture materiale sanitario	-	-	-	-	-
	-	-	-	-	-
ABA712	Note di credito da emettere (diverse)	-	-	-	-	-
	-	-	-	-	-
ABA713	Altri Crediti verso erogatori (privati accreditati e convenzionati) di prestazioni sanitarie	-	-	-	-	-
ABA714	Altri Crediti verso erogatori (privati accreditati e convenzionati) di prestazioni sanitarie	-	-	-	-	-
	-	-	-	-	-
ABA715	Note di credito da emettere (privati accreditati e convenzionati)	-	-	-	-	-

Tab. 17 – Movimentazioni dei crediti (valore nominale) – Il parte

CODICE MOD. SP	FONDO SVALUTAZIONE CREDITI	Fondo svalutazione iniziale	Accantonamenti	Utilizzi	Fondo svalutazione finale
	CREDITI V/STATO - PARTE CORRENTE	-	-	-	-
	Crediti v/Stato per spesa corrente e acconti:	-	-	-	-
ABA201	Crediti v/Stato per spesa corrente - FSN indistinto	-	-	-	-
ABA210	Crediti v/Stato per spesa corrente - Integrazione a norma del D.L.vo 56/2000	-	-	-	-
ABA220	Crediti v/Stato per spesa corrente - FSN vincolato	-	-	-	-
ABA230	Crediti v/Stato per mobilità attiva extraregionale	-	-	-	-
ABA240	Crediti v/Stato per mobilità attiva internazionale	-	-	-	-
ABA250	Crediti v/Stato per acconto quota fabbisogno sanitario regionale standard	-	-	-	-
ABA260	Crediti v/Stato per finanziamento sanitario aggiuntivo corrente	-	-	-	-
	Crediti v/Stato - altro:	-	-	-	-
ABA270	Crediti v/Stato per spesa corrente - altro	-	-	-	-
ABA271	Crediti v/Stato per spesa corrente per STP (ex D.lgs. 286/98)	-	-	-	-
	CREDITI V/STATO - INVESTIMENTI	-	-	-	-
ABA280	Crediti v/Stato per finanziamenti per investimenti	-	-	-	-
	-	-	-	-
	-	-	-	-
ABA290	CREDITI V/STATO - RICERCA	-	-	-	-
ABA300	Crediti v/Stato per ricerca corrente - Ministero della Salute	-	-	-	-
ABA310	Crediti v/Stato per ricerca finalizzata - Ministero della Salute	-	-	-	-
ABA320	Crediti v/Stato per ricerca - altre Amministrazioni centrali	-	-	-	-
ABA330	Crediti v/Stato per ricerca - finanziamenti per investimenti	-	-	-	-
ABA340	Crediti v/prefettura	1.104.283	-	-	1.104.283
ABA200	TOTALE CREDITI V/STATO	1.104.283	-	-	1.104.283
ABA360	CREDITI V/REGIONE O P.A. PER SPESA CORRENTE	-	-	-	-
	Crediti v/Regione o P.A. per finanziamento sanitario ordinario corrente:	-	-	-	-
ABA370	Crediti v/Regione o Provincia Autonoma per spesa corrente - IRAP	-	-	-	-
ABA380	Crediti v/Regione o Provincia Autonoma per spesa corrente - Addizionale IRPEF	-	-	-	-
ABA390	Crediti v/Regione o Provincia Autonoma per quota FSR	-	-	-	-
ABA400	Crediti v/Regione o Provincia Autonoma per mobilità attiva intraregionale	-	-	-	-
ABA410	Crediti v/Regione o Provincia Autonoma per mobilità attiva extraregionale	-	-	-	-
ABA420	Crediti v/Regione o Provincia Autonoma per acconto quota FSR	-	-	-	-
ABA430	Crediti v/Regione o Provincia Autonoma per finanziamento sanitario aggiuntivo corrente LEA	-	-	-	-
ABA440	Crediti v/Regione o Provincia Autonoma per finanziamento sanitario aggiuntivo corrente extra LEA	-	-	-	-
ABA450	Crediti v/Regione o Provincia Autonoma per spesa corrente - altro	-	-	-	-
ABA451	Crediti v/Regione o Provincia Autonoma per spesa corrente - STP (ex D.lgs. 286/98)	-	-	-	-
ABA460	Crediti v/Regione o Provincia Autonoma per ricerca	-	-	-	-
	-	-	-	-
	-	-	-	-
ABA461	Crediti v/Regione o Provincia Autonoma per mobilità attiva internazionale	-	-	-	-
	-	-	-	-
	-	-	-	-
ABA470	CREDITI V/REGIONE O P.A. PER VERSAMENTI A PATRIMONIO NETTO	-	-	-	-
ABA480	Crediti v/Regione o Provincia Autonoma per finanziamenti per investimenti	-	-	-	-
ABA490	Crediti v/Regione o Provincia Autonoma per incremento fondo dotazione	-	-	-	-
	Crediti v/Regione o P.A. per ripiano perdite:	-	-	-	-
ABA500	Crediti v/Regione o Provincia Autonoma per ripiano perdite	-	-	-	-
ABA501	Crediti v/Regione o Provincia Autonoma per anticipazione ripiano disavanzo programmato dai Piani aziendali di cui all'art.	-	-	-	-
ABA510	Crediti v/Regione per copertura debiti al 31/12/2005	-	-	-	-
ABA520	Crediti v/Regione o Provincia Autonoma per ricostituzione risorse da investimenti esercizi precedenti	-	-	-	-
ABA521	CREDITI V/REGIONE O PROVINCIA AUTONOMA PER CONTRIBUTI L. 210/92	-	-	-	-
ABA522	CREDITI V/REGIONE O PROVINCIA AUTONOMA PER CONTRIBUTI L. 210/92 - AZIENDE SANITARIE	-	-	-	-
ABA350	TOTALE CREDITI V/REGIONE O PROVINCIA AUTONOMA	-	-	-	-

Tab. 18 – Movimentazioni del fondo svalutazione crediti – I parte

CODICE MOD. SP	FONDO SVALUTAZIONE CREDITI	Fondo svalutazione iniziale	Accantonamenti	Utilizzi	Fondo svalutazione finale
ABA530	Crediti v/Comuni	2.940.905	-	-	2.940.905
				-
				-
ABA560	CREDITI V/AZIENDE SANITARIE PUBBLICHE DELLA REGIONE				
ABA560	Crediti v/Aziende sanitarie pubbliche della Regione - per mobilità in compensazione	-	-	-	-
ABA570	Crediti v/Aziende sanitarie pubbliche della Regione - per mobilità non in compensazione	-	-	-	-
ABA580	Crediti v/Aziende sanitarie pubbliche della Regione - per altre prestazioni	-	-	-	-
ABA590	Acconto quota FSR da distribuire	-	-	-	-
ABA591	Crediti v/Aziende sanitarie pubbliche della Regione per anticipazione ripiano disavanzo programmato	-	-	-	-
ABA600	Crediti v/Aziende sanitarie pubbliche Extraregione	18.620	-	-	18.620
ABA601	Crediti v/Aziende sanitarie pubbliche della Regione - per Contributi da Aziende sanitarie pubbliche del	-	-	-	-
ABA540	TOTALE CREDITI V/AZIENDE SANITARIE PUBBLICHE	18.620	-	-	18.620
ABA610	CREDITI V/SOCIETA' PARTECIPATE E/O ENTI DIPENDENTI				
ABA620	Crediti v/enti regionali	603	-	-	603
li	CREDITI VERSO ARPA	603	-	-	603
				-
ABA630	Crediti v/sperimentazioni gestionali	-	-	-	-
				-
				-
ABA640	Crediti v/altre partecipate	-	-	-	-
				-
				-
ABA650	Crediti v/Erario				
				-
				-
ABA660	CREDITI V/ALTRI				
ABA670	Crediti v/clienti privati	4.723.965	188.945	-	4.912.910
ABA680	Crediti v/gestioni liquidatorie	2.577.624	-	-	2.577.624
				-
				-
ABA690	Crediti v/altri soggetti pubblici	9.579	-	-	9.579
				-
				-
ABA700	Crediti v/altri soggetti pubblici per ricerca	-	-	-	-
				-
				-
ABA710	Altri crediti diversi	2.136.762	188.945	-	2.325.707
ABA711	Altri Crediti diversi	-	-	-	-
				-
				-
ABA712	Note di credito da emettere (diverse)	-	-	-	-
				-
				-
ABA713	Altri Crediti verso erogatori (privati accreditati e convenzionati) di prestazioni sanitarie	-	-	-	-
ABA714	Altri Crediti verso erogatori (privati accreditati e convenzionati) di prestazioni sanitarie	-	-	-	-
				-
				-
ABA715	Note di credito da emettere (privati accreditati e convenzionati)	-	-	-	-

Tab. 19 – Movimentazioni del fondo svalutazione crediti – Il parte

CODICE MOD. SP	CREDITI	VALORE NOMINALE DEI CREDITI AL 31/12/2019 PER ANNO DI FORMAZIONE						
		Anno 2015 e precedenti	Anno 2016	Anno 2017	Anno 2018	Anno 2019	Valore delle partite in riconciliazione scadenzario/mastrino	TOTALE
	CREDITI V/STATO - PARTE CORRENTE	-	-	-	-	-	-	-
	Crediti v/Stato per spesa corrente e acconti:	-	-	-	-	-	-	-
ABA201	Crediti v/Stato per spesa corrente - FSN indistinto							
ABA210	Crediti v/Stato per spesa corrente - Integrazione a norma del D.L.ve 56/2000							
ABA220	Crediti v/Stato per spesa corrente - FSN vincolato							
ABA230	Crediti v/Stato per mobilità attiva extraregionale							
ABA240	Crediti v/Stato per mobilità attiva internazionale							
ABA250	Crediti v/Stato per acconto quota fabbisogno sanitario regionale standard							
ABA260	Crediti v/Stato per finanziamento sanitario aggiuntivo corrente							
	Crediti v/Stato - altro:	-	-	-	-	-	-	-
ABA270	Crediti v/Stato per spesa corrente - altro							
ABA271	Crediti v/Stato per spesa corrente per STP (ex D.lgs. 286/98)							
	CREDITI V/STATO - INVESTIMENTI	-	-	-	-	-	-	-
ABA280	Crediti v/Stato per finanziamenti per investimenti	-	-	-	-	-	-	-
							
							
ABA290	CREDITI V/STATO - RICERCA	-	-	-	-	-	-	-
ABA300	Crediti v/Stato per ricerca corrente - Ministero della Salute							
ABA310	Crediti v/Stato per ricerca finalizzata - Ministero della Salute							
ABA320	Crediti v/Stato per ricerca - altre Amministrazioni centrali							
ABA330	Crediti v/Stato per ricerca - finanziamenti per investimenti							
ABA340	Crediti v/prefetture	1.104.283						1.104.283
ABA200	TOTALE CREDITI V/STATO	1.104.283	-	-	-	-	-	1.104.283
ABA360	CREDITI V/REGIONE O P.A. PER SPESA CORRENTE	8.761.480	968.944	3.892.110	16.788.686	44.168.461		74.579.682
	Crediti v/Regione o P.A. per finanziamento sanitario ordinario corrente:	8.761.480	968.944	3.892.110	16.788.686	44.168.461		74.579.682
ABA370	Crediti v/Regione o Provincia Autonoma per spesa corrente - IRAP							-
ABA380	Crediti v/Regione o Provincia Autonoma per spesa corrente - Addizionale IRPEE							-
ABA390	Crediti v/Regione o Provincia Autonoma per quota FSR	6.674.283	0	3.257.322	16.788.686	44.168.461		70.888.753
ABA400	Crediti v/Regione o Provincia Autonoma per mobilità attiva intraregionale	-	-	-	-	-		-
ABA410	Crediti v/Regione o Provincia Autonoma per mobilità attiva extraregionale	-	-	-	-	-		-
ABA420	Crediti v/Regione o Provincia Autonoma per acconto quota FSR	-	-	-	-	-		-
ABA430	Crediti v/Regione o Provincia Autonoma per finanziamento sanitario aggiuntivo corrente LEA	-	-	-	-	-		-
ABA440	Crediti v/Regione o Provincia Autonoma per finanziamento sanitario aggiuntivo corrente extra LEA	-	-	-	-	-		-
ABA450	Crediti v/Regione o Provincia Autonoma per spesa corrente - altro	2.087.197	968.944	634.788	-	-		3.690.929
ABA451	Crediti v/Regione o Provincia Autonoma per spesa corrente - STP (ex D.lgs. 286/98)	-	-	-	-	-		-
ABA460	Crediti v/Regione o Provincia Autonoma per ricerca	-	-	-	-	-		-
							
							
ABA461	Crediti v/Regione o Provincia Autonoma per mobilità attiva internazionale							-
							
							
ABA470	CREDITI V/REGIONE O P.A. PER VERSAMENTI A PATRIMONIO NETTO	23.020.033	-	7.262.581	1.483.608	28.680.193		60.446.415
ABA480	Crediti v/Regione o Provincia Autonoma per finanziamenti per investimenti	23.020.033	-	7.262.581	1.483.608	28.680.193		60.446.415
ABA490	Crediti v/Regione o Provincia Autonoma per incremento fondo dotazione	-	-	-	-	-		-
	Crediti v/Regione o P.A. per ripiano perdite:	-	-	-	-	-		-
ABA500	Crediti v/Regione o Provincia Autonoma per ripiano perdite	-	-	-	-	-		-
ABA501	Crediti v/Regione o Provincia Autonoma per anticipazione ripiano disavanzo programmato dai Piani aziendali di cui all'art. 1, comma 528, L. 208/2015	-	-	-	-	-		-
ABA510	Crediti v/Regione per copertura debiti al 31/12/2005	-	-	-	-	-		-
ABA520	Crediti v/Regione o Provincia Autonoma per ricostituzione risorse da investimenti esercizi precedenti	-	-	-	-	-		-
ABA521	CREDITI V/REGIONE O PROVINCIA AUTONOMA PER CONTRIBUTI L. 210/92	-	-	-	3.561.991	3.502.150		7.064.141
ABA522	CREDITI V/REGIONE O PROVINCIA AUTONOMA PER CONTRIBUTI L. 210/92 - AZIENDE SANITARIE	-	-	-	-	-		-
ABA350	TOTALE CREDITI V/REGIONE O PROVINCIA AUTONOMA	31.781.513	968.944	11.154.692	21.834.286	76.350.803		142.090.238

Tab. 20 – Valore nominale dei crediti distinti per anno di formazione – I parte (si precisa che sono in corso le attività di riconciliazione dei movimenti registrati sui mastrini contabili con quelli risultanti dallo scadenzario al fine del monitoraggio dei crediti e debiti)

CODICE MOD. SP	CREDITI	VALORE NOMINALE DEI CREDITI AL 31/12/2019 PER ANNO DI FORMAZIONE					Valore delle partite in riconciliazione scadenzario/mastrino	TOTALE
		Anno 2015 e precedenti	Anno 2016	Anno 2017	Anno 2018	Anno 2019		
ABA530	Crediti v/Comuni	3.037.975	2.753	7.975	221.044	7.937		3.277.683
							-
							-
ABA550	CREDITI V/AZIENDE SANITARIE PUBBLICHE DELLA REGIONE	-	-	51.374	56.198	144.362		251.933
ABA560	Crediti v/Aziende sanitarie pubbliche della Regione - per mobilità in compensazione							-
ABA570	Crediti v/Aziende sanitarie pubbliche della Regione - per mobilità non in compensazione							-
ABA580	Crediti v/Aziende sanitarie pubbliche della Regione - per altre prestazioni			51.374	56.198	144.362		251.933
ABA590	Acconto quota FSR da distribuire							-
ABA591	Crediti v/Aziende sanitarie pubbliche della Regione per anticipazione ripiano disavanzo programmato dai Piani aziendali di cui all'art. 1, comma 528, L. 208/2015							-
ABA600	Crediti v/Aziende sanitarie pubbliche Extraregione	137.716	45.805	2.930	-	32.023		218.474
ABA601	Crediti v/Aziende sanitarie pubbliche della Regione - per Contributi da Aziende sanitarie pubbliche della Regione o Prov. Aut. (extra fondo)							-
ABA540	TOTALE CREDITI V/AZIENDE SANITARIE PUBBLICHE	137.716	45.805	54.304	56.198	176.385		470.407
ABA610	CREDITI V/SOCIETA' PARTECIPATE E/O ENTI DIPENDENTI	48.206	-	-	-	-		48.206
ABA620	Crediti v/enti regionali	48.206	-	-	-	-		48.206
							-
							-
ABA630	Crediti v/sperimentazioni gestionali	-	-	-	-	-		-
							-
							-
ABA640	Crediti v/altre partecipate	-	-	-	-	-		-
							-
							-
ABA650	Crediti v/Erario	240.425	4.081.227	367.558	1.843.205	1.346.967	286.045	8.165.428
							-
							-
ABA660	CREDITI V/ALTRI	6.048.883	201.629	2.073.376	1.580.559	2.320.452	113.530	12.338.428
ABA670	Crediti v/clienti privati	3.294.922	25.680	1.248.355	726.124	2.212.301	113.530	7.620.913
ABA680	Crediti v/gestioni liquidatorie	-	-	-	-	-		-
							-
							-
ABA690	Crediti v/altri soggetti pubblici	167.750	19.450	61.095	6.611	-		254.906
	167.750	19.450	61.095	6.611			
							-
ABA700	Crediti v/altri soggetti pubblici per ricerca	-	-	-	-	-		-
							-
							-
ABA710	Altri crediti diversi	2.586.210	156.499	763.926	847.824	108.151		4.462.609
ABA711	Altri Crediti diversi	2.586.210	156.499	763.926	847.824	108.151		4.462.609
							-
							-
ABA712	Note di credito da emettere (diverse)	-	-	-	-	-		-
							-
							-
ABA713	Altri Crediti verso erogatori (privati accreditati e convenzionati) di prestazioni sanitarie	-	-	-	-	-		-
ABA714	Altri Crediti verso erogatori (privati accreditati e convenzionati) di prestazioni sanitarie	-	-	-	-	-		-
							-
							-
ABA715	Note di credito da emettere (privati accreditati e convenzionati)	-	-	-	-	-		-
							-
							-

Tab. 21 – Valore nominale dei crediti distinti per anno di formazione – Il parte (si precisa che sono in corso le attività di riconciliazione dei movimenti registrati sui mastri contabili con quelli risultanti dallo scadenzario al fine del monitoraggio dei crediti e debiti).

CODICE MOD. SP	CREDITI	VALORE NETTO DEI CREDITI AL 31/12/2019 PER SCADENZA		
		Entro 12 mesi	Tra 1 e 5 anni	Oltre 5 anni
	CREDITI V/STATO - PARTE CORRENTE			
	Crediti v/Stato per spesa corrente e acconti:			
ABA201	Crediti v/Stato per spesa corrente - FSN indistinto	-		
ABA210	Crediti v/Stato per spesa corrente - Integrazione a norma del D.L.vo 56/2000	-		
ABA220	Crediti v/Stato per spesa corrente - FSN	-		
ABA230	Crediti v/Stato per mobilità attiva extraregionale	-		
ABA240	Crediti v/Stato per mobilità attiva internazionale	-		
ABA250	Crediti v/Stato per acconto quota fabbisogno sanitario regionale standard	-		
ABA260	Crediti v/Stato per finanziamento sanitario aggiuntivo corrente	-		
	Credit v/Stato - altro:			
ABA270	Crediti v/Stato per spesa corrente - altro	-		
	CREDITI V/STATO - INVESTIMENTI			
ABA280	Crediti v/Stato per finanziamenti per investimenti:	-		
			
			
ABA290	CREDITI V/STATO - RICERCA	-		
ABA300	Credit v/Stato per ricerca corrente - Ministero della Salute	-		
ABA310	Credit v/Stato per ricerca finalizzata - Ministero della Salute	-		
ABA320	Credit v/Stato per ricerca - altre Amministrazioni centrali	-		
ABA330	Credit v/Stato per ricerca - finanziamenti per investimenti	-		
ABA340	CREDITI V/PREFETTURE	-		
ABA200	TOTALE CREDITI V/STATO	-		
ABA360	CREDITI V/REGIONE O P.A. PER SPESA CORRENTE			
	Credit v/Regione o P.A. per finanziamento sanitario ordinario corrente:			
ABA370	Credit v/Regione o Provincia Autonoma per spesa corrente - IRAP	-		
ABA380	Credit v/Regione o Provincia Autonoma per spesa corrente - Addizionale IRPEF	-		
ABA390	Credit v/Regione o P.A. per quota FSR	70.888.753		
ABA400	Credit v/Regione o P.A. per mobilità attiva intraregionale	-		
ABA410	Credit v/Regione o P.A. per mobilità attiva extraregionale	-		
ABA420	Credit v/Regione o P.A. per acconto quota FSR	-		
ABA430	Credit v/Regione o P.A. per finanziamento sanitario aggiuntivo corrente LEA	-		
ABA440	Credit v/Regione o P.A. per finanziamento sanitario aggiuntivo corrente extra LEA	-		
ABA450	Credit v/Regione o P.A. per spesa corrente - altro	3.690.929		
ABA451	Credit v/Regione o Provincia Autonoma per spesa corrente - STP (ex D.lgs. 286/98)	-		
ABA460	CREDITI V/REGIONE O P.A. PER RICERCA:	-		
	-		
ABA461	Credit v/Regione o Provincia Autonoma per mobilità attiva internazionale	-		
	-		
ABA470	CREDITI V/REGIONE O P.A. PER VERSAMENTI A PATRIMONIO NETTO	60.446.415		
ABA480	Credit v/Regione o P.A. per finanziamenti per investimenti	60.446.415		
ABA490	Credit v/Regione o P.A. per incremento fondo dotazione	-		
	Credit v/Regione o P.A. per ripiano perdite:	-		
ABA500	Credit v/Regione o P.A. per ripiano perdite	-		
ABA501	Credit v/Regione o Provincia Autonoma per anticipazione ripiano disavanzo programmato dai Piani aziendali di cui all'art. 1, comma 528, L. 208/2015	-		
ABA510	Credit v/Regione per copertura debiti al 31/12/2005	-		
ABA520	Credit v/Regione o P.A. per ricostituzione risorse da investimenti esercizi precedenti	-		
ABA521	CREDITI V/REGIONE O PROVINCIA AUTONOMA PER CONTRIBUTI L. 210/92	7.064.141		
ABA522	CREDITI V/REGIONE O PROVINCIA AUTONOMA PER CONTRIBUTI L. 210/92 - AZIENDE SANITARIE	-		
ABA350	TOTALE CREDITI V/REGIONE O PROVINCIA AUTONOMA	142.090.238		

Tab. 22 – Valore netto dei crediti per anno di scadenza – I parte

CODICE MOD. SP	CREDITI	VALORE NETTO DEI CREDITI AL 31/12/2019 PER SCADENZA		
		Entro 12 mesi	Tra 1 e 5 anni	Oltre 5 anni
ABA530	CREDITI V/COMUNI	336.778		
ABA550	CREDITI V/AZIENDE SANITARIE PUBBLICHE DELLA REGIONE	251.933		
ABA560	Crediti v/Aziende sanitarie pubbliche della Regione - mobilità in compensazione	-		
ABA570	Crediti v/Aziende sanitarie pubbliche della Regione - mobilità non in compensazione	-		
ABA580	Crediti v/Aziende sanitarie pubbliche della Regione - altre prestazioni	251.933		
ABA590	Acconto quota FSR da distribuire	-		
ABA591	Crediti v/Aziende sanitarie pubbliche della Regione per anticipazione ripiano disavanzo programmato dai Piani aziendali di cui all'art. 1, comma 528, L. 208/2015	-		
ABA600	CREDITI V/AZIENDE SANITARIE PUBBLICHE FUORI REGIONE	199.854		
ABA601	Crediti v/Aziende sanitarie pubbliche della Regione - per Contributi da Aziende sanitarie pubbliche della Regione o Prov. Aut. (extra fondo)	-		
ABA540	TOTALE CREDITI V/AZIENDE SANITARIE PUBBLICHE	451.787		
ABA610	CREDITI V/SOCIETA' PARTECIPATE E/O ENTI DIPENDENTI			
ABA620	Crediti v/enti regionali:	47.603		
ABA630	Crediti v/sperimentazioni gestionali:	-		
ABA640	Crediti v/altre partecipate:	-		
		-		
ABA650	CREDITI V/ERARIO			
	Erario c/IRES	-		
	Acconto IRES a credito	-		
	Erario c/IVA	2.092.876		
	Acconto IVA a credito	-		
	Erario c/IRAP	1.297.258		
	Acconto IRAP a credito	-		
	Altri crediti v/Erario	4.775.294		
	TOTALE CREDITI V/ERARIO	8.165.428	-	-
ABA660	CREDITI V/ALTRI	7.417.065		
ABA670	Crediti v/clienti privati	5.034.969		
ABA680	Crediti v/gestioni liquidatorie	-		
ABA690	Crediti v/altri soggetti pubblici	245.194		
ABA700	Crediti v/altri soggetti pubblici per ricerca	-		
ABA710	Altri crediti diversi	2.136.902		
ABA711	Altri Crediti diversi	2.136.902		
	Crediti v/Enti Previdenziali	32.280		
	Crediti verso strutture convenzionate per Anticipi	3.277		
	Crediti verso farmacie per acconti	137.542		
	Altri crediti	1.087.326		
	Crediti v/person. dip. per antic., prest. e altro	146.959		
	CREDITI PER INCASSI A.L.P.I.	-		
	Altri crediti v/personale	1.000		
	CREDITI V/ASSISTITI PER TICKETS NON PAGATO	3.054.225		
	F.do Svalut. Altri crediti diversi	-		
	Crediti verso Collegio Sindacale	2.325.707		
	CREDITI PER ANTICIPI A FORNITORI	-		
	ALTRI CREDITI (V/ENTI PUBBLICI)	-		
	Acconti su forniture materiale sanitario	-		
ABA712	Note di credito da emettere (diverse)			
ABA713	Altri Crediti verso erogatori (privati accreditati e convenzionati) di prestazioni sanitarie			
ABA714	Altri Crediti verso erogatori (privati accreditati e convenzionati) di prestazioni sanitarie			
ABA715	Note di credito da emettere (privati accreditati e convenzionati)			
	TOTALE	158.508.899		

Tab. 23 – Valore netto dei crediti per anno di scadenza – Il parte

DETTAGLIO CREDITI INTRAREGIONALI PER SINGOLA AZIENDA	Mobilità in compensazione	Mobilità non in compensazione	Altre prestazioni
AZIENDA SANITARIA LOCALE BAT			8.282
AZIENDA SANITARIA LOCALE BA			146.993
AZIENDA UNITA' SANITARIA LOCALE TA			95.464
AZIENDA SANITARIA LOCALE LE			1.194
Totale			251.933

Tab. 24 – Dettaglio crediti intraregionali per mobilità (in compensazione e non) e per altre prestazioni

CODICE MOD.SP	DETTAGLIO CREDITI PER INCREMENTI DI PATRIMONIO NETTO DELIBERATI	DELIBERA ANNO	importo delibera	riscosso negli anni precedenti	consistenza iniziale	rettifiche	importo nuove deliberazioni	riscossioni	consistenza finale
ABA280	Crediti v/Stato per finanziamenti per investimenti								
ABA480	Crediti v/Regione o Provincia Autonoma per finanziamenti per investimenti		97.446.877,89	34.562.555,37	31.771.224,42	-	25.217.295,11	5.002,10	60.446.415,09
	ART. 20_2004		17.800.000,00	9.186.040,54	8.861.826,17		-		8.861.826,17
	ART. 20_2007		14.784.000,00	9.269.371,62	6.081.466,03		-	5.002,10	6.076.463,93
	ART.20 dgr 1534_03 ALPI	NOTA REGIONALE AOO_168/PROT/26/03/201 9/402 DEL 26/03/2019	3.200.000,00	1.499.272,99	1.700.727,01	-	-	-	1.700.727,01
	ART. 20 FONDI Reg		456.792,13	456.792,13	-		-	-	-
	ART. 20 DGR 688_03 emergenza urgenza		850.000,00	608.401,14	-		-	-	-
	FESR PROGRAMMAZIONE 2007 - 2013		14.715.770,19	13.542.676,95	167.168,88			-	167.168,88
	FESR CREDITI		3.017.381,58		-				-
	POR PUGLIA 2014 - 2020 - PRIMA PROCEDURA NEGOZIALE	Det.30 del 10.03.20 sezione risorse strument.Regione Puglia	21.476.427,85	-	13.476.427,85		9.017.295,11	-	22.493.722,96
	POR PUGLIA 2014 - 2020 - SECONDA PROCEDURA NEGOZIALE		16.200.000,00				16.200.000,00		16.200.000,00
	FESR PAC - ad 318/2018		1.483.608,48	-	1.483.608,48			-	1.483.608,48
	DIEF 2017 Copertura acquisto cespiti anno				-				-
	Riconciliazione GSA				-				-
	FINANZIAMENTI PER INVESTIMENTI 2019		3.462.897,66						3.462.897,66
ABA490	Crediti V/Regione o Provincia Autonoma per incremento fondo dotazione								
ABA500	Crediti v/Regione o Provincia Autonoma per ripiano perdite								
ABA510	Crediti v/Regione per copertura debiti al 31/12/2005								
ABA520	Crediti v/Rgione o Provincia Autonoma per ricostituzione risorse da investimenti esercizi precedenti								

Tab. 25 – Dettagli crediti per incrementi di patrimonio netto

CRED01 – Svalutazione crediti iscritti nell'attivo circolante.

CRED01 – SI	Nel corso dell'esercizio è stata effettuato l'accantonamento a fondo svalutazione crediti del 70% dei ricavi riferiti alle somme da recuperare per il mancato pagamento per ricovero per codice bianco, per la mancata presentazione alla visita da parte degli utenti.
--------------------	---

Altre informazioni relative ai crediti.

Informazione	Caso presente in azienda?	Se sì, illustrare
CRED02 – Gravami. Sui crediti dell'azienda vi sono gravami quali pignoramenti ecc?		

CRED03 – Cartolarizzazioni. L'azienda ha in atto operazioni di cartolarizzazione dei crediti?			
CRED04 – Altro. Esistono altre informazioni che si ritiene necessario fornire per soddisfare la regola generale secondo cui "Se le informazioni richieste da specifiche disposizioni di legge non sono sufficienti a dare una rappresentazione veritiera e corretta, si devono fornire le informazioni complementari necessarie allo scopo" (art 2423 cc)?	NO		

8. Attività finanziarie che non costituiscono immobilizzazioni

ATTIVITA' FINANZIARIE CHE NON COSTITUISCONO IMMOBILIZZAZIONI	Costo storico	ESERCIZI PRECEDENTI			MOVIMENTI DELL'ESERCIZIO				Valore netto
		Rivalutazioni	Svalutazioni	Valore iniziale	Giroconti e Riclassificazioni	Rivalutazioni	Svalutazioni	Acquisizioni	
Partecipazioni in imprese controllate									
Partecipazioni in imprese collegate									
Partecipazioni in altre imprese									
Altri titoli che non costituiscono immobilizzazioni									
TOTALE ATTIVITA' FINANZIARIE CHE NON COSTITUISCONO IMMOBILIZZAZIONI									

Tab. 26 – Movimentazioni delle attività finanziarie che non costituiscono immobilizzazioni

ELENCO PARTECIPAZIONI CHE NON COSTITUISCONO IMMOBILIZZAZIONI	Sede	Forma giuridica	Capitale	% capitale pubblico	Patrimonio netto incluso riserve	Totale Attivo	Risultato di esercizio	% di possesso	Valore attribuito a bilancio
Partecipazioni in imprese controllate:									
.....									
Partecipazioni in imprese collegate:									
.....									
Partecipazioni in altre imprese:									
.....									

Tab. 27 – Elenco e informativa delle partecipazioni che non costituiscono immobilizzazioni

DETTAGLIO ATTIVITA' FINANZIARIE CHE NON COSTITUISCONO IMMOBILIZZAZIONI	Costo storico	ESERCIZI PRECEDENTI			MOVIMENTI DELL'ESERCIZIO				Valore finale
		Rivalutazioni	Svalutazioni	Valore iniziale	Giroconti e Riclassificazioni	Rivalutazioni	Svalutazioni	Acquisizioni	
Partecipazioni in imprese controllate:									
.....									
Partecipazioni in imprese collegate:									
.....									
Partecipazioni in altre imprese:									
.....									
Altri titoli (diversi dalle partecipazioni)									
.....									

Tab. 28 – Dettagli e movimentazioni delle attività finanziarie che non costituiscono immobilizzazioni

Altre informazioni relative alle attività finanziarie che non costituiscono immobilizzazioni

Informazione	Caso presente in azienda?	Se sì, illustrare
AF01 – Gravami. Sulle attività finanziarie che non costituiscono immobilizzazioni vi sono gravami quali pegni, pignoramenti ecc?		
AF02 – Contenzioso con iscrizione in bilancio. Sulle attività finanziarie che non costituiscono immobilizzazioni iscritte in bilancio sono in corso contenziosi con altre aziende sanitarie, con altri enti pubblici o con soggetti privati?		
AF03 – Contenzioso senza iscrizione in bilancio. Esistono attività finanziarie che non costituiscono immobilizzazioni non iscritte nello stato patrimoniale perché non riconosciute come proprietà dell'azienda in seguito a contenziosi in corso con altre aziende sanitarie, con altri enti pubblici o con soggetti privati?		

AF04 – Altro. Esistono altre informazioni che si ritiene necessario fornire per soddisfare la regola generale secondo cui “Se le informazioni richieste da specifiche disposizioni di legge non sono sufficienti a dare una rappresentazione veritiera e corretta, si devono fornire le informazioni complementari necessarie allo scopo” (art 2423 cc)?	NO		
---	----	--	--

9. Disponibilità liquide

CODICE MOD. SP	DISPONIBILITA' LIQUIDE	Valore iniziale	MOVIMENTI DELL'ESERCIZIO		Valore finale
			Incrementi	Decrementi	
ABA760	Cassa	482.427	9.027.274	9.161.444	348.257
ABA770	Istituto Tesoriere	76.909.497	661.489.611	661.374.620	77.024.488
ABA780	Tesoreria Unica	-	-	-	-
ABA790	Conto corrente postale	152.499	209.408	175.797	186.110
	Totale	77.544.423	670.726.292	670.711.861	77.558.855

Tab. 29 – Movimentazioni delle disponibilità liquide

Le disponibilità liquide rilevate presso il Tesoriere al 31.12.2019 coincidono con le somme di cui al conto consuntivo al 31.12.2019 reso dal Tesoriere di quest'Azienda.

DL01 – Fondi vincolati.

DL01 – SI	Le disponibilità comprendono le somme relative alla gestione in conto capitale.
------------------	---

Altre informazioni relative alle disponibilità liquide.

Informazione	Caso presente in azienda?		Se sì, illustrare
DL02 – Gravami. Sulle disponibilità liquide dell'azienda vi sono gravami quali pignoramenti ecc?		SI	Sul conto acceso presso l'Istituto cassiere dell'ASL BR sono presenti pignoramenti per € 1.640.690,61 attivati da creditori dell'Azienda. Inoltre vi sono fondi vincolati per € 7.047.175
DL03 – Altro. Esistono altre informazioni che si ritiene necessario fornire per soddisfare la regola generale secondo cui "Se le informazioni richieste da specifiche disposizioni di legge non sono sufficienti a dare una rappresentazione veritiera e corretta, si devono fornire le informazioni complementari necessarie allo scopo" (art 2423 cc)?	NO		

10. Ratei e risconti attivi

Tab. 30 – Ratei attivi – Dettaglio a livello di ricavo (codice CE)

CODICE MOD. CE	RATEI ATTIVI	Importo	di cui oltre 12 mesi
	DETTAGLIO A LIVELLO DI CODICE DI RICAVO CE		
ACA010	C.I.1) Ratei attivi	-	
ACA020	C.I.2) Ratei attivi v/Aziende sanitarie pubbliche della Regione	-	

Tab. 31 – Risconti attivi – Dettaglio a livello di costo (codice CE)

CODICE MOD. CE	RATEI ATTIVI	Importo	di cui oltre 12 mesi
	DETTAGLIO A LIVELLO DI CODICE DI RICAVO CE		
ACA010	Ratei attivi		
ACA020	Ratei attivi v/Aziende sanitarie pubbliche della Regione		
ACA000	TOTALE RATEI ATTIVI	-	-

Tab. 31 – Risconti attivi – Dettaglio a livello di costo (codice CE)

ASL ...

CODICE MOD. CE	RISCONTI ATTIVI	Importo	di cui oltre 12 mesi
	DETTAGLIO A LIVELLO DI CODICE DI COSTO CE		
ACA040	Risconti attivi	109.990	
	Assistenza hardware e software		
	Assistenza riabilitativa		
	Elaborazione dati		
	Godimento beni di terzi	7.696	
	Libri, Riviste ed Abbonamenti vari		
	Manutenzioni		
	Premi assicurativi		
	Assicurazioni	45.783	
	Telefono	56.511	
	Utenze Gas		
	ALTRO		
ACA050	Risconti attivi v/Aziende sanitarie pubbliche della Regione		
ACA030	TOTALE RISCONTI ATTIVI	109.990	

Altre informazioni relative a ratei e risconti attivi.

Informazione	Caso presente in azienda?		Se sì, illustrare
RR01 – Esistono altre informazioni che si ritiene necessario fornire per soddisfare la regola generale secondo cui “Se le informazioni richieste da specifiche disposizioni di legge non sono sufficienti a dare una rappresentazione veritiera e corretta, si devono fornire le informazioni complementari necessarie allo scopo” (art 2423 cc)?	NO		

11. Patrimonio netto

CODICE MOD. SP	PATRIMONIO NETTO	Consistenza iniziale	MOVIMENTI DELL'ESERCIZIO					Consistenza finale
			Giroconti e Riclassificazioni	Assegnazioni nel corso dell'esercizio	Utilizzi per sterilizzazioni nel corso dell'esercizio	Altre variazioni (+/-)	Risultato di esercizio (+/-)	
PAA000	FONDI DI DOTAZIONE	29.255.420	-	-	-	-	-	29.255.420
PAA010	FINANZIAMENTI PER INVESTIMENTI:	83.656.585	-	30.979.417	-	9.408.923	3.796.559	109.023.638
PAA020	Finanziamenti per beni di prima dotazione	-	-	-	-	-	-	-
PAA030	Finanziamenti da Stato per investimenti	-	-	-	-	-	-	-
PAA040	Finanziamenti da Stato per investimenti - ex art. 20 legge 67/88	-	-	-	-	-	-	-
PAA050	Finanziamenti da Stato per investimenti - ricerca	-	-	-	-	-	-	-
PAA060	Finanziamenti da Stato per investimenti - altro	-	-	-	-	-	-	-
PAA070	Finanziamenti da Regione per investimenti	64.725.289	-	25.221.305	-	9.408.923	3.962.002	84.499.672
PAA080	Finanziamenti da altri soggetti pubblici per investimenti	3.998.252	-	97.496	-	-	-	4.095.748
PAA090	Finanziamenti per investimenti da rettifica contributi in conto esercizio	14.933.044	-	5.660.617	-	-	165.443	20.428.218
PAA100	RISERVE DA DONAZIONI E LASCITI VINCOLATI AD INVESTIMENTI	72.414	-	-	-	-	-	72.414
PAA110	ALTRE RISERVE:	9.000	-	-	-	-	-	9.000
PAA120	Riserve da rivalutazioni	-	-	-	-	-	-	-
PAA130	Riserve da plusvalenze da reinvestire	-	-	-	-	-	-	-
PAA140	Contributi da reinvestire	9.000	-	-	-	-	-	9.000
PAA150	Riserve da utili di esercizio destinati ad investimenti	-	-	-	-	-	-	-
PAA160	Riserve diverse	-	-	-	-	-	-	-
PAA170	CONTRIBUTI PER RIPIANO PERDITE:	-	-	-	-	-	-	-
PAA180	Contributi per copertura debiti al 31/12/2005	-	-	-	-	-	-	-
PAA190	Contributi per ricostituzione risorse da investimenti esercizi precedenti	-	-	-	-	-	-	-
PAA200	Altro	-	-	-	-	-	-	-
PAA210	UTILI (PERDITE) PORTATI A NUOVO	252.541	37.419	-	-	-	-	289.960
PAA220	UTILE (PERDITA) D'ESERCIZIO	37.419	-	37.419	-	-	-	20.784
	TOTALE PATRIMONIO NETTO	113.283.379	-	30.979.417	-	9.408.923	3.796.559	138.671.216

Tab. 32 – Consistenza, movimentazioni e utilizzazioni delle poste di patrimonio netto

CODICE MOD. SP	DETTAGLIO FINANZIAMENTI PER INVESTIMENTI RICEVUTI NEGLI ULTIMI TRE ESERCIZI	INFORMAZIONI					Consistenza all'inizio dell'esercizio	MOVIMENTI DELL'ESERCIZIO								
		Vincolato o indistinto	Esercizio di assegnazione	Estremi del provvedimento	Destinazione (tipologia di beni acquisiti)	Giroconti e Riclassificazioni		Assegnazioni nel corso dell'esercizio	Utilizzo a fronte di sterilizzazioni nel corso dell'esercizio	Altre variazioni (+/-)	Consistenza finale	di cui riscossi	di cui investiti			
PAA020	Per beni di prima dotazione:															
PAA030	Da Stato:															
	assegnati in data antecedente al 01.01.2013															
	assegnati a partire dal 01.01.2013															
PAA070	Da Regione:															
	assegnati in data antecedente al 01.01.2015						75.720,924									
Anno 2015							75.720,924				7.310,133	-		74.453,069	3.851,614	
PAA070	fornitura n.50 poltroncine FONDO PER DIPARTIMENTO DI PREVENZIONE DIRITTI SANITARI		2015			Mobili e arredi				1.560,40				1.560	1.560	
PAA070	Acceleratore lineare e di una TAC simulatore per il Servizio di Radioterapia del Presidio Ospedaliero A. PERRINO di Brindisi. Intervento finanziato con il PO FESR 2007-2013. DG 1179/2014		2015			Attrezzature sanitarie				3.800.000,00				3.800.000		
PAA070	acquisto Test psicodiagnostici e relativi moduli - Ditta Giunti O.S. Srl - Delib. 1259 del 28/07/2015 Servizio riabilit. disabili infanzili		2015			altri beni				50.053,48				50.053	50.053	
PAA070	CREAZIONE ASSE P.O. FESR 207/2013 LINEA INTERVENTO 3.1.ECONOMIE 2009/2011		2015			Fabbricati strumentali				14.629,02				-		
PAA070	ECOLORDOPPLER CARRELLATO U.O.C.DI RADIOLOGIA OSP.FRANCAVILLA FONTANA BR		2015			Attrezzature sanitarie				114.628,76				114.629	114.629	
PAA070	fesr 2007-2013 linea int.3.1 forn.di 1 ecotomografo x u.o.c.di medic.p.o.stumi.br (esaote fatt.151249,151325 e 150912 del 2015 cod.form.275.100.3187)		2015			Attrezzature sanitarie				102.632,81				-		
PAA070	FINANZ.INTERV.FESR 2007-2013 LINEA INTERV BR 3.1.08 REALIZZCENTRO POLISP.COMUNE CISTERNINO BR		2015			Fabbricati strumentali				192.779,58				-		
PAA070	form.sist.televisivo di endoscopia per u.o.c.neuroch.osp.perrino br (Nota Reg.AOO 146/23/04/2014/0016 DEL		2015			Attrezzature sanitarie				41.719,12				-		

PAA070	Liquidazione e pagamento ff.n. 104 del 16/7/2015.P.O. FESR2007-2013-ASSEIII.Linea di intervento 3.1. economie 2009-2011	2015					208.205,20				-	
PAA070	P.O. FESR 2007-2013 ASSE III - LINEA INTERVENTO 3.1 INTERVENTO 3.1.15- POTenziamento ECODIAGNOSTICA E DEI SERVIZI PER PAZIENTI IN EMOIDIALISI	2015					275.770,02				275.770	
PAA070	REGIONE PUGLIA SANITA' OGGETTO ASL BR FE3 100042 RISTRUTTURAZIONE REALI	2015					1.664,13				-	
PAA070	RISTRUTTURAZIONE DEL FABBRICATO SITO IN BRINDISI ALLA PIAZZA DI SUMMA DA ADIBIRE A SEDE DEL PUA PRESA D'ATTO OMOLOGA DELLA SPESA SALDO FINALE PROGRAMMA OPERATIVO FRERS 2007-2013 CONTO CAPITALE.	2015					7.046,88				7.047	7.047
PAA070	RISTRUTTURAZIONE DELLA SEDE DEL CSM C/O EX PO DI SUMMA II PIANO EX ORTOPIEDIA PRESA D'ATTO OMOLOGA DELLA SPESA SALDO FINALE PROGRAMMA OPERATIVO FRERS 2007-2013 E DICHIARAZIONE ECONOMIE CONTO CAPITALE.	2015					2.507,60				2.508	2.508
PAA070	RISTRUTTURAZIONE E SOPRAELEVAZIONE DIPARTIMENTO DI PREVENZIONE COMUNE DI MESAGNE PROGRAMMA OPERATIVO FRERS 2007-2013 CONTO CAPITALE	2015					18.822,34				18.822	18.822
									7.310.133			
Anno 2016	assegnati alla data antecedente al 01.01.2016						-	5.487.425	8.309.734		71.630.760	1.253.069
PAA070	fer 2007-2013 linea interv.3.1 : Fornitura di un mammografo digitalebr	2016						184.220				
PAA070	FESR 2009/2011 - ASSE III - PERMUTA 6 AMBULANZE	2016						535.628				
PAA070	P.O. FESR 2007-2013 Intervento BR 3.1.08 "Realizzazione centro Polispecialistico a servizio della Medicina Territoriale nel comune di Cisternino"	2016						40.604				

PAA070	Incarico professionale a ingegnere	2016	Fabbricati strumentali																
PAA070	fornitura apparecchiatura e strumentazione day surgery FESR 207/2013 LINEA INTERVENTO 3.1 ECONOMIE 2009/2011	2016	Fabbricati strumentali																
PAA070	FESR 207/2013 LINEA INT.3.1.15 - FORNITUA IMPIANTO RX TELECOMANDATO P.O.DI MESAGNE BR	2016	Attrezzature sanitarie																
PAA070	programmazione operativa FESR 2014-2020 Acquisto Ecotomografi 4, di Ecografi occ.UU.OO.asl br. 4.	2016	Attrezzature sanitarie																
PAA070	fesr INTERVENTO BR 3.1.01 - RISTRUTTURAZIONE E SOPRAELEVAZIONE STRUTTURA DIP. PREV. DI PIAZZA GIOBERTI -MESAGNE-	2016	Fabbricati strumentali																128.134
PAA070	RISTRUTTURAZIONE E SOPRAELEVAZIONE STRUTTURA DIP. PREV. DI -SAN PIETRO VERNOTICO-	2016	Fabbricati strumentali																102.273
PAA070	FESR 2014-2020 linea d'interv.9.12 acquisto n 4 ecotomografi	2016	Attrezzature sanitarie																1.531.383
PAA070	Fornitura attrezzatura informatica	2016	Macchine elettroniche per ufficio																3.544
PAA070	Acquisto di n.35 pc desktop e n.7 stampanti	2016	Macchine elettroniche per ufficio																17.985
PAA070	Acquisto MOBILI ED ARREDI DIP.PREV.	2016	Mobili e arredi																1.133
PAA070	Fornitura	2016	Attrezzature sanitarie																184.220
PAA070	PO FESR 2007-2013-ASSEII-LINEA D'INTERV.3.1. Interv BR3.1.08	2016	Fabbricati strumentali																90.125
PAA070	Programma Pluriennale di Asse III Linea 3.1.Programma Operativo FESR 2014-2020.	2016	Fabbricati strumentali																208.537
PAA070	PO FESR 2007-2013-ASSEIII LINEA INTERV.3.1 INTERVENTO BR 3.1.07	2016	Fabbricati strumentali																155.855
PAA070	conversione e aggiornamento hardware e software dei sistemi varis vision ed eclipse ad aria - fondi fesr	2016	Attrezzature sanitarie																285.217
PAA070	DIEF 2017 Copertura acquisto cespiti anno 2016	2016	DIEF 2017 Copertura																1.000.000

anno	data	2017	2017	2017	2017	2017	2017	2017	2017	2017	2017	2017	2017	2017	2017	2017	2017	2017	2017	2017	2017	2017	2017	2017	2017	2017	2017	2017	2017	2017	2017	2017	2017	2017	2017	2017																
PAA070																																																				
Anno 2017	assegnati alla data antecedente al 01.01.2017																																																			
PAA070	Acquisto con fondi gioco d'azzardo																																																			
PAA070	Acquisto con fondi di cui D.Lgs 194 (Dip.previdenza)		2017																																																	
PAA070	Acquisto con fondi dei diritti sanitari (Dip.previdenza)		2017																																																	
PAA070	Acquisto con fondi "Tesoriera"		2017																																																	
PAA070	Acquisto con fondi Disabili infantili		2017																																																	
PAA070	FONDI FESR 20014-2020-AZIONE9.12		2017																																																	
PAA070	Utilizzo fondi art. 20 SAL P.O. FRANCAVILLA F		2017																																																	
PAA070	nota prot.408 del 14.05.2018 GSA Regione Puglia		2017																																																	
Anno 2018																																																				
PAA070	CRED CAP FESR AD 296.2017 PIASTRA OST OMOL. NOTA REG 168 '19		2018																																																	
PAA070	CREDITI C/CAPITALE FESR 2014-2020 A0912.115 ACCELLERAT.LINEA		2018																																																	
PAA070	CREDITI C/CAPITALE FESR 2014-2020 A0912.116 ACQUECOTOMOGRAF		2018																																																	
PAA070	CREDITI IN C/CAPITALE FESR 2014-2020 A0912.28 ACQUISTO 6 AMB		2018																																																	
PAA070	CREDITI IN C/CAPITALE FESR 2014-2020 A0912.29 ACQ.RADIOLO.TRA		2018																																																	
PAA070	CREDITI C/CAPITALE FESR 2014-2020 A0912.30 ACQU.MAMMOG.DIG		2018																																																	

PAA070	CREDITI C/CAPITALE FESR 2014-2020 A0912.50 ACQ.TECN.ASS.DOMI	2018								2.000.000										1.622.600
PAA070	CREDITO IN C/CAPITALE FESR 2014-2020 A0912.77 RETE RACC.SANG	2018								750.000										507.587
PAA070	CREDITO IN C/CAPITALE FESR 2014-2020 A0912.78 ISTALLAZ.FARM.	2018								515.000										445.716
PAA070	CREDITO IN C/CAPITALE FESR 2014-2020 A0912.79 ALLES.SAN.PIE	2018								176.889										176.889
PAA070	CREDITO IN C/CAPIT.DGR 667_2016 PO E DISTR. FRANCAVILLA	2018								1.226.047										-
PAA070	CREDITO IN C/CAP.INTEGR.STERIL.BRINDISI FE3.100036	2018								1.526.823										-
PAA070	Utilizzo risorse in conto esercizio per acquisto attrezzature sanitarie	2018								22.936										-
PAA070	Utilizzo risorse in conto esercizio per acquisto macchine elettroniche x ufficio e altri beni materiali	2018								7.059										-
PAA070	Utilizzo risorse in conto esercizio per acquisto mobili e altri beni materiali	2018								53.203										-
PAA070	Utilizzo risorse del fondo sperimentazione per acquisto cespiti																			-
																				-
																				-
																				-
																				-
Anno 2019										25.221.305		64.725.289								84.499.672
PAA070	DG/1830 ACCAN RIS.X ACQ.ATTREZ.FT.1195 18/4/14 ST.GENDER ATTENTION	2019								4.010										4.010
PAA070	DGR 879_2019 AD 30_2 Det.30 del 10.03.20 sezione risorse strumenti.Regione Puglia	2019								7.000.000										
PAA070	DGR 879_2019 AD 30_2 Det.30 del 10.03.20 sezione risorse strumenti.Regione Puglia	2019								9.200.000										
PAA070	DGR 275 15/02/19 FESR 2019 A0912.120 RICONVERSIONE PTA MESAGNE	2019								9.017.295										
PAA070																				3.962.002
PAA070																				-
PAA070																				9.408.923

PAA080	Anno 2015	assegnati in data antecedente al 01.01.2015	3.781.136	3.781.136	-	194.035	3.975.171	72.476	5.488	1.139	373	14.036	1.941	7.277	14.762	11.590	2.379	2.324	572
PAA080	2015	fornitura di n.35 armadi FONDO PER DIPARTIMENTO DI PREVENZIONE DIRITTI SANITARI				Mobili e arredi			5.487,54				1.941		14.762	11.590	2.379	2.324	572
PAA080	2015	fornitura di n.11 fotocamere digitali - Dipartimento di Prevenzione D.LGS 194/08				altri beni			1.139,36				1.941		14.762	11.590	2.379	2.324	572
PAA080	2015	Fornitura n.18 appendiabiti FONDO PER DIPARTIMENTO DI PREVENZIONE DIRITTI SANITARI				Mobili e arredi			373,32				373		14.762	11.590	2.379	2.324	572
PAA080	2015	Acquisto elettrostimolatore per trattamento FREMS per endocrinologia PO perrino. Finanziato con i fondi sperimentazioni cliniche				Attrezzature sanitarie			14.035,50				14.036		14.762	11.590	2.379	2.324	572
PAA080	2015	Acquisto n.19 PC e n.22 Monitor - Delibera n.348/GC del 27/02/2015 Dipartimento di Prevenzione D.LGS 194/08				Macchine elettroniche per ufficio			1.940,60				1.941		14.762	11.590	2.379	2.324	572
PAA080	2015	Acquisto n.19 PC e n.22 Monitor - FONDO PER DIPARTIMENTO DI PREVENZIONE DIRITTI SANITARI				Macchine elettroniche per ufficio			7.277,39				7.277		14.762	11.590	2.379	2.324	572
PAA080	2015	acquisto n.5 frigoriferi - FONDO PER DIPARTIMENTO DI PREVENZIONE DIRITTI SANITARI				altri beni			14.762,00				14.762		14.762	11.590	2.379	2.324	572
PAA080	2015	fornitura arredi per realizzazione Laboratorio Micologico di Cistermo Dipartimento di Prevenzione D.LGS 194/08				Mobili e arredi			11.590,00				11.590		14.762	11.590	2.379	2.324	572
PAA080	2015	fornitura di n. 65 di scaffalatura - FONDO PER DIPARTIMENTO DI PREVENZIONE DIRITTI SANITARI				Mobili e arredi			2.379,00				2.379		14.762	11.590	2.379	2.324	572
PAA080	2015	fornitura di n.11 classificatori - FONDO PER DIPARTIMENTO DI PREVENZIONE DIRITTI SANITARI				Mobili e arredi			2.323,67				2.324		14.762	11.590	2.379	2.324	572
PAA080	2015	fornitura di n.35 armadi - Dipartimento di Prevenzione D.LGS 194/08				Mobili e arredi			1.899,54				-		14.762	11.590	2.379	2.324	572
PAA080	2015	fornitura di n.37 armadi metallici - Dipartimento di Prevenzione D.LGS 194/08				Mobili e arredi			571,86				572		14.762	11.590	2.379	2.324	572

PAA080	fornitura di n.37 armadi metallici - FONDO PER DIPARTIMENTO DI PREVENZIONE DIRITTI SANITARI	2015		Mobili e arredi						6.481,08				6.481		6.481
PAA080	fornitura di n.4 apparecchi smartphone & Mobile Phone - Corsi riconversione 'e' rison.funghi	2015		Telefoni cellulari						2.156,47				2.156		2.156
PAA080	FORNITURA DI PANCHE ATTESA OCCORRENTI ALL' UOC SISP.- DIP. DI PREVENZIONE	2015		Mobili e arredi						1.958,00				1.958		1.958
PAA080	fornitura di poltrone ergonomiche da ufficio e panche attese FONDO PER DIPARTIMENTO DI PREVENZIONE DIRITTI SANITARI	2015		Mobili e arredi						2.533,82				-		-
PAA080	fornitura ed installazione n.1 Laser C02 -Risconto x sperimentazioni cliniche ASL	2015		Attrezzature sanitarie						83.118,60				83.119		83.119
PAA080	fornitura n.20 Tavoli porta PC - FONDO PER DIPARTIMENTO DI PREVENZIONE DIRITTI SANITARI	2015		Mobili e arredi						1.074,00				1.074		1.074
PAA080	fornitura sistema informativo programma applicativo "SIMORA FONDO PER DIPARTIMENTO DI PREVENZIONE DIRITTI SANITARI	2015		Licenze d'uso						20.000,00				20.000		20.000
PAA080	l'approvvigionamento di n° 33 multifunzione a ridotto impatto ambientale	2015		Macchine elettroniche per ufficio						7.090,86				7.091		7.091
PAA080	P28011000615 Fondo sperimentazioni cliniche delibera n.1947 del 04.11.2014. Sistemi di telemetria per UOC Cardiologia - UTIC PO Perrino	2015		Attrezzature sanitarie						5.842,38				5.842		5.842
Anno 2016										-	2.426	-	-	3.977.596	2.426	2.426
PAA080	UTILIZZO FONDO DSM STUDIO PROTOCOLLO CLE 20098-068- NSRO-ID393	2016		altro						2.425,50				2.426		2.426
Anno 2017	assegnati alla data antecedente al 01.01.2017															
Anno 2017										-	174.005	-	-	4.151.601	-	-
PAA080	Utilizzo fondi art. 20	2017		Fabbricati strumentali						174.005,15				174.005		
Anno 2018										-	20.656	-	-	3.998.252	20.656	20.656

PAA080	Utilizzo risorse del fondo sperimentazione per acquisto cespiti	2017	Fabbricati strumentali		20.656,00		20.656		20.656	20.656
PAA080	RETTIFICHE RIFERITE AD ESERCIZI PRECEDENTI								174.005	
Anno 2019										
PAA080	FT.464/2019 FINANZIATO SCUOLA ECOGRAFIA									4.095.748
PAA080	D18/131 ACQUISTO ATTREZZ PIANO STRATEG PROM SALUT									97.496
PAA080	D03/78 FORN MATER DIDATT CORSI FORM 118									45.509
PAA080	D18/137 FORN I PC COMPLETO DIP PREV UFF.PROM.SALUTE									6.104
PAA080	D18/287 FORN ED INSTALL. N.36 PCFISSI+ 13 PC PORTAT.DIP PREV									1.572
PAA080	D18/287 FORN ED INSTALL. N.36 PCFISSI+ 13 PC PORTAT.DIP PREV									1.829
PAA080	D18/237 ACQUIST N.1 SEGRET.SPESAL									5.400
PAA080	DG/1830 OSS.GENDER ATTENTION ANNO 2014									15.943
PAA080	DG/1831 OSS.ICARUS PROT SP0990									720
PAA080	DG/1849 DIP.ST.OSS.MUSIQOL PROT.IMPL 27904									3.645
PAA080	DG/167 ACCANT RIS.X ACQ.ATTREZZ FT.102/19-2019									2.565
PAA080	DG/167 FT.102/19-2019									1.642
PAA080	D18/168 promoz salute assegni fondi grupp lav.aziend.									3.917
PAA080	DG/1830 SU FT.1195-14 ST.GENDER ATTENTION									870
PAA080	DG/1831 ACCAN RISOR X AQU ATTR FT 4708/11-2715-12+2458-13									2.614
PAA080	DG/1831 FT4708-11.2715-12,2458-13 ST.MUSICOL									446
PAA080	DG/1849 ACCANT RIS X ACQ ATTR FT 440/08,490/09,850/09,1863/10,718/11									2.565
										314
										1.642

PAA080	DG/1849 SU FT 440/08,494+850/09,1863/10,7 18/11								201						201	201
PAA090	FINANZIAMENTI PER INVESTIM. DA RETTIFICA CONTRIB. IN CONTO ES.									2.417.210,60	2.979.476,14				5.396.687	5.396.687
PAA090	FINANZIAMENTI PER INVESTIM. DA RETTIFICA CONTRIB. IN CONTO ES.				2015					2.933.865,49	5.396.687				8.330.552	8.330.552
PAA090	FINANZIAMENTI PER INVESTIM. DA RETTIFICA CONTRIB. IN CONTO ES.				2016					3.806.179	8.330.552				12.136.731	12.136.731
PAA090	FINANZIAMENTI PER INVESTIM. DA RETTIFICA CONTRIB. IN CONTO ES.				2017					2.231.484	12.136.731				14.933.044	14.933.044
PAA090	FINANZIAMENTI PER INVESTIM. DA RETTIFICA CONTRIB. IN CONTO ES.				2018					-	12.136.731			564.829	14.933.044	14.933.044
PAA090	FINANZIAMENTI PER INVESTIM. DA RETTIFICA CONTRIB. IN CONTO ES.				2019					5.660.617	14.933.044			-	20.428.218	20.428.218
PAA090	FINANZIAMENTI PER INVESTIM. DA RETTIFICA CONTRIB. IN CONTO ES.				2019					5.660.617	14.933.044					-
PAA090	FINANZIAMENTI PER INVESTIM. CONTO ES. (rettifiche inventariali 2018)				2019											-
																165.443

Tab. 33 – Dettaglio finanziamenti per investimenti (ultimi 3 esercizi)

DETTAGLIO RISERVE DA PLUSVALENZE DA REINVESTIRE	ESERCIZI PRECEDENTI			Valore finale
	Valore al 31/12/2017 e precedenti	Valore al 31/12/2018	Valore al 31/12/2019 (Valore iniziale)	
Valore iniziale				
Incrementi				
Utilizzi				
Valore finale	0,00	0,00	0,00	0,00

Tab. 34 – Dettaglio riserve da plusvalenze da reinvestire

DETTAGLIO CONTRIBUTI DA REINVESTIRE	ESERCIZI PRECEDENTI			Valore finale
	Valore al 31/12/2017 e precedenti	Valore al 31/12/2018	Valore al 31/12/2019 (Valore iniziale)	
Valore iniziale	9.000,00	9.000,00	9.000,00	9.000,00
Incrementi				
Utilizzi				
Valore finale	9.000,00	9.000,00	9.000,00	9.000,00

Tab. 35 – Dettaglio contributi da reinvestire

PN01 – Donazioni e lasciti vincolati ad investimenti

PN02 – Fondo di dotazione

PN02 – NO	Il fondo di dotazione non ha subito variazioni rispetto all'esercizio precedente.
------------------	---

Altre informazioni relative al patrimonio netto

Informazione	Caso presente in azienda?		Se sì, illustrare
PN03 – Altro. Esistono altre informazioni che si ritiene necessario fornire per soddisfare la regola generale secondo cui "Se le informazioni richieste da specifiche disposizioni di legge non sono sufficienti a dare una rappresentazione veritiera e corretta, si devono fornire le informazioni complementari necessarie allo scopo" (art 2423 cc)?	NO		

12. Fondi per rischi e oneri

CODICE MOD. SP	FONDO RISCHI E ONERI	Consistenza iniziale	Accantonamenti dell'esercizio	Riclassifiche dell'esercizio	Utilizzi	Valore finale
PBA000	FONDI PER IMPOSTE, ANCHE DIFFERITE					
PBA010	FONDI PER RISCHI	40.193.363	6.087.721	-	5.650.410	40.630.675
PBA020	Fondo rischi per cause civili ed oneri processuali	28.931.698	1.098.353		4.642.426	25.387.625
PBA030	Fondo rischi per contenzioso personale dipendente	4.522.466	96.147		206.082	4.412.531
PBA040	Fondo rischi connessi all'acquisto di prestazioni sanitarie da privati	2.786.942	2.364.336		-	5.151.278
PBA050	Fondo rischi per copertura diretta dei rischi (autoassicurazione)	-	-		-	-
PBA051	Fondo rischi per franchigia assicurativa	-	-		-	-
PBA052	Fondo rischi per interessi di mora	1.212.919	304.048		574.558	942.408
PBA060	Altri fondi rischi	2.739.339	2.224.838		227.344	4.736.832
PBA070	FONDI DA DISTRIBUIRE	-	-	-	-	-
PBA080	FSR indistinto da distribuire	-				
PBA090	FSR vincolato da distribuire	-				
PBA100	Fondo per ripiano disavanzi pregressi	-				
PBA110	Fondo finanziamento sanitario aggiuntivo corrente LEA	-				
PBA120	Fondo finanziamento sanitario aggiuntivo corrente extra LEA	-				
PBA130	Fondo finanziamento per ricerca	-				
PBA140	Fondo finanziamento per investimenti	-				
PBA141	Fondo finanziamento sanitario aggiuntivo corrente (extra fondo) - Risorse aggiuntive da bilancio regionale a titolo di copertura extra LEA	-				
PBA150	QUOTE INUTILIZZATE CONTRIBUTI	5.831.784	721.426	-	1.308.710	5.244.500
PBA151	Quote inutilizzate contributi da Regione o Prov. Aut. per quota F	-				-
PBA160	Quote inutilizzate contributi da Regione o Prov. Aut. per quota F	2.051.986	29.287		1.036.337	1.044.936
PBA170	Quote inutilizzate contributi vincolati da soggetti pubblici (extra	590.177	58.642		930	647.888
PBA180	Quote inutilizzate contributi per ricerca	-	-		-	-
PBA190	Quote inutilizzate contributi vincolati da privati	3.189.621	633.497		271.443	3.551.675
PBA200	ALTRI FONDI PER ONERI E SPESE	13.082.171	5.329.764	-	3.580.239	14.831.697
PBA210	Fondi integrativi pensione	-	-		-	-
PBA230	Fondo rinnovi contrattuali personale dipendente	3.922.716	913.206		-	4.835.922
PBA240	Fondo rinnovi convenzioni MMG/PLS/MCA	4.529.002	2.635.831		1.707.628	5.457.205
PBA250	Fondo rinnovi convenzioni medici Sumai	573.542	412.458		204.745	781.255
PBA260	Altri fondi per oneri e spese	4.056.911	1.368.270		1.667.866	3.757.315
PBA270	Altri Fondi incentivi funzioni tecniche Art. 113 D.Lgs 50/2016	-	-		-	-
PBZ999	TOTALE FONDI RISCHI E ONERI	59.107.319	12.138.911	-	10.539.359	60.706.872

Tab. 36 – Consistenza e movimentazioni dei fondi rischi e oneri

ASSEGNAZIONE INIZIALE CONTRIBUTO		UTILIZZI/COSTI					Fondo al 31/12/2019	
Esercizio	Importo contributo	Tipologia	Importo					
			Esercizio 2015	Esercizio 2016	Esercizio 2017	Esercizio 2018		Esercizio 2019
2015 e precedenti al netto degli utilizzi	4.631.810	B.1) Acquisto di beni	167.723					540.414
		B.2)-B.3 Acquisto di servizi sanitari e non sanitari	164.504					
		B.6) Costi del personale	353.955					
		Altri costi	3.405.214					
		Totale	4.091.396					
2.016	2.897.184	B.1) Acquisto di beni		27.939				59.052
		B.2)-B.3 Acquisto di servizi sanitari e non sanitari		990.329				
		B.6) Costi del personale		110.051				
		Altri costi		1.709.813				
		Totale	-	2.838.132	-	-	-	
2.017	3.669.985	B.1) Acquisto di beni			-			101.053
		B.2)-B.3 Acquisto di servizi sanitari e non sanitari			1.289.199			
		B.6) Costi del personale			74.011			
		Altri costi			2.205.722			
		Totale	-	-	3.568.932	-	-	
2.018	3.203.264	B.1) Acquisto di beni				-		146.540
		B.2)-B.3 Acquisto di servizi sanitari e non sanitari				1.905.043		
		B.6) Costi del personale				12.867		
		Altri costi				1.138.813		
		Totale	-	-	-	3.056.724		
2.019	453.159	B.1) Acquisto di beni					-	197.877
		B.2)-B.3 Acquisto di servizi sanitari e non sanitari					224.583	
		B.6) Costi del personale					30.698	
		Altri costi					-	
		Totale	-	-	-	-	255.281	
Totale	14.855.401		4.091.396	2.838.132	3.568.932	3.056.724	255.281	1.044.936

Tab. 37 – Dettaglio movimentazioni quota inutilizzata contributi da Regione o P.A. per quota F.S.R. vincolato

ASSEGNAZIONE INIZIALE CONTRIBUTIVO		UTILIZZI/COSTI					Fondo al 31/12/2019	
Esercizio	Importo contribuito	Tipologia	Importo					
			Esercizio 2015	Esercizio 2016	Esercizio 2017	Esercizio 2018	Esercizio 2019	
2015 e precedenti al netto degli utilizzi	500.740	B.1) Acquisto di beni	-					409.495
		B.2)-B.3 Acquisto di servizi sanitari e non sanitari	-					
		B.6) Costi del personale	56.439					
		Altri costi	34.805					
		Totale	91.244					
2.016	186.723	B.1) Acquisto di beni		-				141.948
		B.2)-B.3 Acquisto di servizi sanitari e non sanitari		-				
		B.6) Costi del personale		4.530				
		Altri costi		40.245				
		Totale	-	44.775	-	-	-	
2.017	2.628	B.1) Acquisto di beni			-			2.628
		B.2)-B.3 Acquisto di servizi sanitari e non sanitari			-			
		B.6) Costi del personale			-			
		Altri costi			-			
		Totale	-	-	-	-	-	
2.018	179.430	B.1) Acquisto di beni				-		35.175
		B.2)-B.3 Acquisto di servizi sanitari e non sanitari				-		
		B.6) Costi del personale				930		
		Altri costi				143.324		
		Totale	-	-	-	144.254		
2.019	60.851	B.1) Acquisto di beni					-	58.642
		B.2)-B.3 Acquisto di servizi sanitari e non sanitari					-	
		B.6) Costi del personale					-	
		Altri costi					2.209	
		Totale	-	-	-	-	2.209	
Totale	930.371		91.244	44.775	-	144.254	2.209	647.888

Tab. 38 – Dettaglio movimentazioni quota inutilizzata contributi vincolati da soggetti pubblici (extrafondo)

ASSEGNAZIONE INIZIALE CONTRIBUTO		UTILIZZI/COSTI					Fondo al 31/12/2019	
Esercizio	Importo contributo	Tipologia	Importo					
			Esercizio 2015	Esercizio 2016	Esercizio 2017	Esercizio 2018	Esercizio 2019	
2015 e precedenti al netto degli utilizzi	3.445.432	B.1) Acquisto di beni	354.170					972.019
		B.2)-B.3 Acquisto di servizi sanitari e non sanitari	374.731					
		B.6) Costi del personale	1.713.906					
		Altri costi	30.606					
		Totale	2.473.413					
2.016	1.134.142	B.1) Acquisto di beni		10.756				536.052
		B.2)-B.3 Acquisto di servizi sanitari e non sanitari		6.957				
		B.6) Costi del personale		316.986				
		Altri costi		263.390				
		Totale	-	598.090	-	-	-	
2.017	908.375	B.1) Acquisto di beni			7.564			606.930
		B.2)-B.3 Acquisto di servizi sanitari e non sanitari			16.332			
		B.6) Costi del personale			277.549			
		Altri costi			-			
		Totale	-	-	301.445	-	-	
2.018	1.128.430	B.1) Acquisto di beni				49.050		647.268
		B.2)-B.3 Acquisto di servizi sanitari e non sanitari				2.382		
		B.6) Costi del personale				426.540		
		Altri costi				3.189		
		Totale	-	-	-	481.162		
2.019	998.632	B.1) Acquisto di beni					-	789.406
		B.2)-B.3 Acquisto di servizi sanitari e non sanitari					32.153	
		B.6) Costi del personale					177.073	
		Altri costi					-	
		Totale	-	-	-	-	209.226	
Totale	7.615.010		2.473.413	598.090	301.445	481.162	209.226	3.551.675

Tab. 40 – Dettaglio movimentazioni quota inutilizzata contributi vincolati da privati

Fondo	Criteri di determinazione	Estremi del verbale del Collegio Sindacale
Fondo rischi per cause civili e oneri processuali	Il fondo è stato determinato sulla base dell'analisi delle cause in corso al 31.12.2019 elaborata dalla struttura burocratico legale, tenendo conto sia delle possibilità di soccombenza da parte dell'ASL BR sia dell'andamento	

	<p>storico degli utilizzi di detto fondo. Il Fondo tiene conto anche del valore della franchigia residua riferita ai contratti di assicurazione stipulati dall'ASL BR</p>	
<p>Fondo rinnovi convenzioni MMG - PLS – MCA</p>	<p>L'accantonamento si riferisce alla stima delle somme da destinare all'applicazione del contratto per il personale dipendente dirigente e convenzionato. La somma è stata così riportata, sulla base delle indicazioni formulate dagli uffici regionali.</p> <p>Sono state inoltre accantonate le somme stimate dall'Ufficio convenzioni relativamente al riconoscimento ai medici MMG di compensi contrattualmente previsti.</p>	
<p>Altri fondi per oneri e spese</p>	<p>A partire dall'anno 2011 è stato inoltre effettuato un accantonamento per il "potenziamento e manutenzione programmata del Dipartimento di Prevenzione, in ossequio a quanto previsto dalla L.R. 4/2010, che prevede l'accantonamento di costi finalizzati al potenziamento del Dipartimento di Prevenzione, pari al 50% delle somme incassate dallo stesso Dipartimento di Prevenzione, alimentato e gestito secondo le disposizioni regionali vigenti (vedasi prot.AOO_168/PROT/121 del 03.02.2020 del Dipartimento Promozione della Salute)</p>	
<p>Fondo interessi moratori:</p>	<p>Il valore del tale fondo tiene conto delle fatture scadute al 31.12.2019, a cui è stato applicato il tasso dell'8,50%. La somma è stata calcolata tenendo conto anche dell'andamento dell'indice di tempestività dei pagamenti (vedasi relazione sulla gestione). Si è inoltre, tenuto conto dell'andamento storico dei costi per interessi per ritardato pagamento. A tal proposito è opportuno evidenziare che non tutti i fornitori provvedono all'addebito di interessi per ritardato pagamento, e molto spesso accade che, a seguito della stipula di accordi transattivi, si riesce ad ottenere lo storno quasi</p>	

	completo degli interessi moratori fatturati.	
Quote inutilizzate contributi:	Le quote sono state determinate sulla base delle indicazioni di cui al d.lgs.118 del 2011	

Altre informazioni relative a fondi rischi e oneri.

Informazione	Caso presente in azienda?		Se si, illustrare
FR01. Con riferimento ai rischi per i quali è stato costituito un fondo, esiste la possibilità di subire perdite addizionali rispetto agli ammontari stanziati?	Si		Il fondo è stato costituito tenendo conto dei rischi conosciuti alla data di chiusura del bilancio. Esiste, in ogni caso, la possibilità di subire perdite addizionali rispetto agli importi stanziati in bilancio a causa dell'aleatorietà che connota spesso taluni contenziosi.
FR02. Esistono rischi probabili, a fronte dei quali non è stato costituito un apposito fondo per l'impossibilità di formulare stime attendibili?	NO		
FR03. Esistono rischi (né generici, né remoti) a fronte dei quali non è stato costituito un apposito fondo perché solo possibili, anziché probabili? Da tali rischi potrebbero scaturire perdite significative?	SI		Non è stato effettuato alcun accantonamento per i rischi possibili o per i quali non può essere determinato, se non in modo aleatorio ed arbitrario, il relativo ammontare. Si è comunque provveduto a riportare nel paragrafo "23 Accantonamenti", l'elenco sintetico di detti contenziosi
FR04 – Altro. Esistono altre informazioni che si ritiene necessario fornire per soddisfare la regola generale secondo cui "Se le informazioni richieste da specifiche disposizioni di legge non sono sufficienti a dare una rappresentazione veritiera e corretta, si devono fornire le informazioni complementari necessarie allo scopo" (art 2423 cc)?	NO		

13. Trattamento di fine rapporto

CODICE MOD. SP	TRATTAMENTO DI FINE RAPPORTO	Consistenza iniziale	Accantonamenti dell'esercizio	Utilizzi dell'esercizio	Valore finale
PCA000	FONDO PER PREMI OPEROSITA' MEDICI SUMAI	3.622.918	557.802	613.596	3.567.123
PCA010	FONDO PER TRATTAMENTO DI FINE RAPPORTO DIPENDENTI	-	-	-	-
PCA020	FONDO PER TRATTAMENTI DI QUIESCENZA E SIMILI	-	-	-	-
PCZ999	TOTALE TRATTAMENTO DI FINE RAPPORTO	3.622.918	557.802	613.596	3.567.123

Tab. 41 – Consistenza e movimentazioni del Trattamento di Fine Rapporto

L'accantonamento al Fondo per premi operosità SUMAI è calcolato secondo quanto determinato dall'Accordo Collettivo Nazionale il quale stabilisce che ad ogni medico titolare di incarico convenzionale spettano, alla fine del rapporto, un premio di operosità pari ad una mensilità per ogni anno di servizio prestato.

Altre informazioni relative a trattamento di fine rapporto.

Informazione	Caso presente in azienda?		Se sì, illustrare
TR01 - Altro. Esistono altre informazioni che si ritiene necessario fornire per soddisfare la regola generale secondo cui "Se le informazioni richieste da specifiche disposizioni di legge non sono sufficienti a dare una rappresentazione veritiera e corretta, si devono fornire le informazioni complementari necessarie allo scopo" (art 2423 cc)?	NO		

14. Debiti

Sul punto è opportuno evidenziare che quest'Azienda effettua un costante monitoraggio dei debiti verso fornitori. Infatti nel 2019 è stata registrata una riduzione del valore dell'indice di tempestività dei pagamenti (ITP calcolato secondo quanto stabilito dall'art. 9 del DPCM del 22 settembre 2014) che ha segnato il seguente andamento:

	<i>ITP AL 31/12/2019</i>	<i>ITP AL 30/09/2019</i>	<i>ITP AL 31/06/2019</i>	<i>ITP AL 31/03/2019</i>	<i>ITP AL 31/12/2018</i>
ASL BR	-6	-12	-12	-11	3

Si evidenzia inoltre che molti debiti sono oggetto di contenzioso e che per altri sono ancora in corso le operazioni di liquidazione da parte dei centri d'acquisto competenti.

Di seguito si riporta in modo dettagliato la composizione dei debiti dell'ASL BR evidenziando gli incrementi ed i decrementi avvenuti nel 2019.

DICE MOD.	DEBITI	Valore iniziale	MOVIMENTI DELL'ESERCIZIO		Valore finale	di cui per fatture da ricevere	di cui per acquisti di beni iscritti tra le
			Incrementi	Decrementi			
PDA000	DEBITI PER MUTUI PASSIVI	-	-	-	-	-	-
PDA010	DEBITI V/STATO	-	-	-	-	-	-
PDA020	Debiti v/Stato per mobilità passiva extraregionale	-	-	-	-	-	-
PDA030	Debiti v/Stato per mobilità passiva internazionale	-	-	-	-	-	-
PDA040	Accanto quota FSR v/Stato	-	-	-	-	-	-
PDA050	Debiti v/Stato per restituzione finanziamenti - per ricerca	-	-	-	-	-	-
PDA060	Altri debiti v/Stato	-	-	-	-	-	-
PDA070	DEBITI V/REGIONE O PROVINCIA AUTONOMA	680.425	8.363.052	8.249.744	793.733	-	-
PDA080	Debiti v/Regioni o Province Autonome per finanziamenti - GSA	-	-	-	-	-	-
PDA081	Debiti v/Regioni o Province Autonome per finanziamenti	-	-	-	-	-	-
PDA090	Debiti v/Regioni o Province Autonome per mobilità passiva intraregionale	-	-	-	-	-	-
PDA100	Debiti v/Regioni o Province Autonome per mobilità passiva extraregionale	-	-	-	-	-	-
PDA101	Debiti v/Regioni o Province Autonome per mobilità passiva internazionale	-	-	-	-	-	-
PDA110	Accanto quota FSR da Regione o Provincia Autonoma	680.425	-	-	680.425	-	-
PDA111	Accanto da Regione o Provincia Autonoma per anticipazione ripiano disavanzo programmato dai Piani aziendali di cui all'art. 1, comma 528, L. 208/2015	-	-	-	-	-	-
PDA112	Debiti v/Regioni o Province Autonome per contributi L. 210/92	-	-	-	-	-	-
PDA120	Altri debiti v/Regioni o Province Autonome - GSA	-	8.363.052	8.249.744	113.308	-	-
PDA121	Altri debiti v/Regioni o Province Autonome	-	-	-	-	-	-
PDA130	DEBITI V/COMUNI	336.665	1.428.989	1.415.587	350.147	50.337	-
PDA150	DEBITI V/AZIENDE SANITARIE PUBBLICHE DELLA REGIONE	832.368	1.720.725	1.013.215	1.539.878	28.950	-
PDA160	Debiti v/Aziende sanitarie pubbliche della Regione - per quota FSR	-	-	-	-	-	-
PDA170	Debiti v/Aziende sanitarie pubbliche della Regione - per finanziamento sanitario aggiuntivo corrente LEA	-	-	-	-	-	-
PDA180	Debiti v/Aziende sanitarie pubbliche della Regione - per finanziamento sanitario aggiuntivo corrente extra LEA	-	-	-	-	-	-
PDA190	Debiti v/Aziende sanitarie pubbliche della Regione - per mobilità in compensazione	-	-	-	-	-	-
PDA200	Debiti v/Aziende sanitarie pubbliche della Regione - per mobilità non in compensazione	-	-	-	-	-	-
PDA210	Debiti v/Aziende sanitarie pubbliche della Regione - per altre prestazioni	832.368	1.720.725	1.013.215	1.539.878	28.950	-
PDA211	Debiti v/Aziende sanitarie pubbliche della Regione - altre prestazioni per STP	-	-	-	-	-	-
PDA212	Debiti v/Aziende sanitarie pubbliche della Regione - per Contributi da Aziende sanitarie pubbliche della Regione o Prov. Aut. (extra fondo)	-	-	-	-	-	-
PDA213	Debiti v/Aziende sanitarie pubbliche della Regione - per contributi L. 210/92	-	-	-	-	-	-
PDA220	Debiti v/Aziende sanitarie pubbliche Extraregione	287.572	209.177	173.207	323.542	112.721	-
PDA230	Debiti v/Aziende sanitarie pubbliche della Regione per versamenti c/patrimonio netto	-	-	-	-	-	-
PDA231	Debiti v/Aziende sanitarie pubbliche della Regione per versamenti c/patrimonio netto - finanziamenti per investimenti	-	-	-	-	-	-
PDA232	Debiti v/Aziende sanitarie pubbliche della Regione per versamenti c/patrimonio netto - incremento fondo dotazione	-	-	-	-	-	-
PDA233	Debiti v/Aziende sanitarie pubbliche della Regione per versamenti c/patrimonio netto - ripiano perdite	-	-	-	-	-	-
PDA234	Debiti v/Aziende sanitarie pubbliche della Regione per anticipazione ripiano disavanzo programmato dai Piani aziendali di cui all'art. 1, comma 528, L. 208/2015	-	-	-	-	-	-
PDA235	Debiti v/Aziende sanitarie pubbliche della Regione per versamenti c/patrimonio netto - altro	-	-	-	-	-	-
PDA140	TOTALE DEBITI V/AZIENDE SANITARIE PUBBLICHE	1.119.940	1.929.901	1.186.421	1.863.420	141.671	-
PDA240	DEBITI V/SOCIETA' PARTECIPATE E/O ENTI DIPENDENTI	60.000	60.000	-	120.000	120.000	-
PDA250	Debiti v/enti regionali	60.000	60.000	-	120.000	120.000	-
PDA260	Debiti v/sperimentazioni gestionali	-	-	-	-	-	-
PDA270	Debiti v/altre partecipate	-	-	-	-	-	-
PDA280	DEBITI V/FORNITORI	111.307.911	414.917.949	410.732.484	115.493.376	35.386.782	-
PDA290	Debiti verso erogatori (privati accreditati e convenzionati) di prestazioni sanitarie	39.337.375	81.770.269	85.864.832	35.242.813	2.622.686	-
PDA291	Debiti verso erogatori (privati accreditati e convenzionati) di prestazioni sanitarie	44.614.993	75.849.455	80.316.762	40.147.687	2.622.686	-
PDA292	Note di credito da ricevere (privati accreditati e convenzionati)	5.277.618	5.920.814	5.548.070	4.904.874	-	-
PDA300	Debiti verso altri fornitori	71.970.536	333.147.680	324.867.652	80.250.563	32.764.096	-
PDA301	Debiti verso altri fornitori	91.551.491	308.621.465	300.893.720	99.279.235	32.764.096	-
PDA302	Note di credito da ricevere (altri fornitori)	19.580.955	24.526.215	23.973.932	19.028.672	-	-
PDA310	DEBITI V/ISTITUTO TESORIERE	-	-	-	-	-	-
PDA320	DEBITI TRIBUTARI	7.617.261	112.726.957	109.317.952	11.026.166	-	-
PDA330	DEBITI V/ISTITUTI PREVIDENZIALI, ASSISTENZIALI E SICUREZZA SOCIALE	9.772.983	75.801.008	74.124.348	11.449.643	-	-
PDA340	DEBITI V/ALTRI	24.535.369	647.201.353	641.362.064	30.374.658	779.254	779.254
PDA350	Debiti v/altri finanziatori	-	-	-	-	-	-
PDA360	Debiti v/dipendenti	9.494.352	502.249.346	492.245.883	19.497.814	-	-
PDA370	Debiti v/gestioni liquidatorie	527.296	35.775	51.220	511.851	-	-
PDA380	Altri debiti diversi	14.513.721	144.916.232	149.064.961	10.364.992	779.254	779.254

Tab. 42 – Consistenza e movimentazioni dei debiti

CODICE MOD. SP	DEBITI	DEBITI PER ANNO DI FORMAZIONE					Valore delle partite in riconciliazioni scadenziali o/mastrino	Totale
		Anno 2015 e precedenti	Anno 2016	Anno 2017	Anno 2018	Anno 2019		
PDA000	DEBITI PER MUTUI PASSIVI							
PDA010	DEBITI V/STATO	-	-	-	-	-		-
PDA020	Debiti v/Stato per mobilità passiva extraregionale							
PDA030	Debiti v/Stato per mobilità passiva internazionale							
PDA040	Acconto quota FSR v/Stato							
PDA050	Debiti v/Stato per restituzione finanziamenti - per ricerca							
PDA060	Altri debiti v/Stato							
PDA070	DEBITI V/REGIONE O PROVINCIA AUTONOMA	255.482	86.298	227.447	111.198	113.308		793.733
PDA080	Debiti v/Regione o Provincia Autonoma per finanziamenti - GSA							
PDA081	Debiti v/Regione o Provincia Autonoma per finanziamenti							
PDA090	Debiti v/Regione o Provincia Autonoma per mobilità passiva intraregionale							
PDA100	Debiti v/Regione o Provincia Autonoma per mobilità passiva extraregionale							
PDA101	Debiti v/Regione o Provincia Autonoma per mobilità passiva internazionale							
PDA110	Acconto quota FSR da Regione o Provincia Autonoma	-	-	-	680.425	-		680.425
PDA111	Acconto da Regione o Provincia Autonoma per anticipazione ripiano disavanzo programmato dai Piani aziendali di cui all'art. 1, comma 528, L. 208/2015							
PDA112	Debiti v/Regione o Provincia Autonoma per contributi L. 210/92							
PDA120	Altri debiti v/Regione o Provincia Autonoma - GSA	255.482	86.298	227.447	569.227	113.308		113.308
PDA121	Altri debiti v/Regione o Provincia Autonoma							
PDA130	DEBITI V/COMUNI	286.182	23.843	4.756	-	35.366		350.147
PDA150	DEBITI V/AZIENDE SANITARIE PUBBLICHE DELLA REGIONE	859.194	14.632	232.711	46.590	386.751		1.539.878
PDA160	Debiti v/Aziende sanitarie pubbliche della Regione - per quota FSR							
PDA170	Debiti v/Aziende sanitarie pubbliche della Regione - per finanziamento sanitario aggiuntivo corrente LEA							
PDA180	Debiti v/Aziende sanitarie pubbliche della Regione - per finanziamento sanitario aggiuntivo corrente extra LEA							
PDA190	Debiti v/Aziende sanitarie pubbliche della Regione - per mobilità in compensazione							
PDA200	Debiti v/Aziende sanitarie pubbliche della Regione - per mobilità non in compensazione							
PDA210	Debiti v/Aziende sanitarie pubbliche della Regione - per altre prestazioni	859.194	14.632	232.711	46.590	386.751		1.539.878
PDA211	Debiti v/Aziende sanitarie pubbliche della Regione - altre prestazioni per STP							
PDA212	Debiti v/Aziende sanitarie pubbliche della Regione - per Contributi da Aziende sanitarie pubbliche della Regione o Prov. Aut. (extra fondo)							
PDA213	Debiti v/Aziende sanitarie pubbliche della Regione - per contributi L. 210/92							
PDA220	Debiti v/Aziende sanitarie pubbliche Extraregione	202.812	44.704	18.577	19.578	37.871		323.542
PDA230	Debiti v/Aziende sanitarie pubbliche della Regione per versamenti c/patrimonio netto	-	-	-	-	-		-
PDA231	Debiti v/Aziende sanitarie pubbliche della Regione per versamenti c/patrimonio netto - finanziamenti per investimenti							
PDA232	Debiti v/Aziende sanitarie pubbliche della Regione per versamenti c/patrimonio netto - incremento fondo dotazione							
PDA233	Debiti v/Aziende sanitarie pubbliche della Regione per versamenti c/patrimonio netto - ripiano perdite							
PDA234	Debiti v/Aziende sanitarie pubbliche della Regione per anticipazione ripiano disavanzo programmato dai Piani aziendali di cui all'art. 1, comma 528, L. 208/2015							
PDA235	Debiti v/Aziende sanitarie pubbliche della Regione per versamenti c/patrimonio netto - altro							
PDA140	TOTALE DEBITI V/AZIENDE SANITARIE PUBBLICHE	1.062.006	59.336	251.288	66.168	424.623		1.863.420
PDA240	DEBITI V/SOCIETA' PARTECIPATE E/O ENTI DIPENDENTI	60.000	-	-	-	60.000		120.000
PDA250	Debiti v/enti regionali	60.000				60.000		120.000
PDA260	Debiti v/sperimentazioni gestionali							
PDA270	Debiti v/altre partecipate							
PDA280	DEBITI V/FORNITORI	28.860.506	6.008.301	21.696.014	4.986.285	54.041.906	- 99.636	115.493.376
PDA290	Debiti verso erogatori (privati accreditati e convenzionati) di prestazioni sanitarie	11.802.937	4.079.052	4.279.263	2.795.059	12.386.138	- 99.636	35.242.813
PDA291	Debiti verso erogatori (privati accreditati e convenzionati) di prestazioni sanitarie	13.034.822	4.747.255	6.916.051	2.939.364	12.609.831	- 99.636	40.147.687
PDA292	Note di credito da ricevere (privati accreditati e convenzionati)	- 1.231.885	- 668.203	- 2.636.787	- 144.305	- 223.693		- 4.904.874
PDA300	Debiti verso altri fornitori	17.057.569	1.929.250	17.416.750	2.191.227	41.655.768		80.250.563
PDA301	Debiti verso altri fornitori	30.709.104	4.747.255	18.134.695	3.921.544	41.766.637		99.279.235
PDA302	Note di credito da ricevere (altri fornitori)	- 13.651.535	- 2.818.005	- 717.945	- 1.730.318	- 110.869		- 19.028.672
PDA310	DEBITI V/ISTITUTO TESORIERE							
PDA320	DEBITI TRIBUTARI					11.026.166		11.026.166
PDA330	DEBITI V/ISTITUTI PREVIDENZIALI, ASSISTENZIALI E SICUREZZA SOCIALE	2.729.737	406.517	417.972	2.129.848	5.765.570		11.449.643
PDA340	DEBITI V/ALTRI	4.778.575	2.325.342	5.454.909	3.950.747	13.867.119	- 2.034	30.374.658
PDA350	Debiti v/altri finanziatori							
PDA360	Debiti v/dipendenti	3.178.738	1.419.802	1.011.333	1.714.761	12.175.216	- 2.034	19.497.814
PDA370	Debiti v/gestioni liquidatorie	511.851						511.851
PDA380	Altri debiti diversi	1.087.986	905.540	4.443.576	2.235.987	1.691.903		10.364.992

Tab. 43 – Dettaglio dei debiti per anno di formazione (si precisa che sono in corso le attività di riconciliazione dei movimenti registrati sui mastri contabili con quelli risultanti dallo scadenzario al fine del monitoraggio dei crediti e debiti)

DICE MOD.	DEBITI	DEBITI PER SCADENZA		
		Entro12 mesi	Tra 1 e 5 anni	Oltre5 anni
PDA000	DEBITI PER MUTUI PASSIVI	-	-	-
PDA010	DEBITI V/STATO	-	-	-
PDA020	Debiti v/Stato per mobilità passiva extraregionale	-	-	-
PDA030	Debiti v/Stato per mobilità passiva internazionale	-	-	-
PDA040	Acconto quota FSR v/Stato	-	-	-
PDA050	Debiti v/Stato per restituzione finanziamenti - per ricerca	-	-	-
PDA060	Altri debiti v/Stato	-	-	-
PDA070	DEBITI V/REGIONE O PROVINCIA AUTONOMA	793.733	-	-
PDA080	Debiti v/Regione o Provincia Autonoma per finanziamenti - GSA	-	-	-
PDA081	Debiti v/Regione o Provincia Autonoma per finanziamenti	-	-	-
PDA090	Debiti v/Regione o Provincia Autonoma per mobilità passiva intraregionale	-	-	-
PDA100	Debiti v/Regione o Provincia Autonoma per mobilità passiva extraregionale	-	-	-
PDA101	Debiti v/Regione o Provincia Autonoma per mobilità passiva internazionale	-	-	-
PDA110	Acconto quota FSR da Regione o Provincia Autonoma	680.425	-	-
PDA111	Acconto da Regione o Provincia Autonoma per anticipazione ripiano disavanzo programmato dai Piani aziendali di cui all'art. 1, comma 528, L. 208/2015	-	-	-
PDA112	Debiti v/Regione o Provincia Autonoma per contributi L. 210/92	-	-	-
PDA120	Altri debiti v/Regione o Provincia Autonoma - GSA	113.308	-	-
PDA121	Altri debiti v/Regione o Provincia Autonoma	-	-	-
PDA130	DEBITI V/COMUNI	350.147	-	-
PDA150	DEBITI V/AZIENDE SANITARIE PUBBLICHE DELLA REGIONE	1.539.878	-	-
PDA160	Debiti v/Aziende sanitarie pubbliche della Regione - per quota FSR	-	-	-
PDA170	Debiti v/Aziende sanitarie pubbliche della Regione - per finanziamento sanitario aggiuntivo corrente LEA	-	-	-
PDA180	Debiti v/Aziende sanitarie pubbliche della Regione - per finanziamento sanitario aggiuntivo corrente extra LEA	-	-	-
PDA190	Debiti v/Aziende sanitarie pubbliche della Regione - per mobilità in compensazione	-	-	-
PDA200	Debiti v/Aziende sanitarie pubbliche della Regione - per mobilità non in compensazione	-	-	-
PDA210	Debiti v/Aziende sanitarie pubbliche della Regione - per altre prestazioni	1.539.878	-	-
PDA211	Debiti v/Aziende sanitarie pubbliche della Regione - altre prestazioni per STP	-	-	-
PDA212	Debiti v/Aziende sanitarie pubbliche della Regione - per Contributi da Aziende sanitarie pubbliche della Regione o Prov. Aut. (extra fondo)	-	-	-
PDA213	Debiti v/Aziende sanitarie pubbliche della Regione - per contributi L. 210/92	-	-	-
PDA220	Debiti v/Aziende sanitarie pubbliche Extraregione	323.542	-	-
PDA230	Debiti v/Aziende sanitarie pubbliche della Regione per versamenti c/patrimonio netto	-	-	-
PDA231	Debiti v/Aziende sanitarie pubbliche della Regione per versamenti c/patrimonio netto - finanziamenti per investimenti	-	-	-
PDA232	Debiti v/Aziende sanitarie pubbliche della Regione per versamenti c/patrimonio netto - incremento fondo dotazione	-	-	-
PDA233	Debiti v/Aziende sanitarie pubbliche della Regione per versamenti c/patrimonio netto - ripiano perdite	-	-	-
PDA234	Debiti v/Aziende sanitarie pubbliche della Regione per anticipazione ripiano disavanzo programmato dai Piani aziendali di cui all'art. 1, comma 528, L. 208/2015	-	-	-
PDA235	Debiti v/Aziende sanitarie pubbliche della Regione per versamenti c/patrimonio netto - altro	-	-	-
PDA140	TOTALE DEBITI V/AZIENDE SANITARIE PUBBLICHE	1.863.420	-	-
PDA240	DEBITI V/SOCIETA' PARTECIPATE E/O ENTI DIPENDENTI	120.000	-	-
PDA250	Debiti v/enti regionali	120.000	-	-
PDA260	Debiti v/sperimentazioni gestionali	-	-	-
PDA270	Debiti v/altre partecipate	-	-	-
PDA280	DEBITI V/FORNITORI	115.493.376	-	-
PDA290	Debiti verso erogatori (privati accreditati e convenzionati) di prestazioni sanitarie	35.242.813	-	-
PDA291	Debiti verso erogatori (privati accreditati e convenzionati) di prestazioni sanitarie	40.147.687	-	-
PDA292	Note di credito da ricevere (privati accreditati e convenzionati)	4.904.874	-	-
PDA300	Debiti verso altri fornitori	80.250.563	-	-
PDA301	Debiti verso altri fornitori	99.279.235	-	-
PDA302	Note di credito da ricevere (altri fornitori)	19.028.672	-	-
PDA310	DEBITI V/ISTITUTO TESORIERE	-	-	-
PDA320	DEBITI TRIBUTARI	11.026.164	-	-
PDA330	DEBITI V/ISTITUTI PREVIDENZIALI, ASSISTENZIALI E SICUREZZA SOCIALE	11.449.643	-	-
PDA340	DEBITI V/ALTRI	30.374.658	-	-
PDA350	Debiti v/altri finanziatori	-	-	-
PDA360	Debiti v/dipendenti	19.497.814	-	-
PDA370	Debiti v/gestioni liquidatorie	511.851	-	-
PDA380	Altri debiti diversi	10.364.992	-	-

Tab. 44 - Dettaglio dei debiti per scadenza

DETTAGLIO MUTUI	Destinazione	Soggetto erogatore	Riferimenti delibera di autorizzazione regionale	Importo iniziale	Scadenza	Debito residuo	Tasso di interesse	Garanzie reali
.....								
.....								
.....								
.....								
.....								
TOTALE MUTUI								

Tab. 45 – Dettaglio mutui

DETTAGLIO DEBITI INTRAREGIONALI PER SINGOLA AZIENDA	Mobilità in compensazione	Mobilità non in compensazione	Altre prestazioni
AZIENDA SANITARIA LOCALE BAT			228.961
AZIENDA CONSORZ.LE POLICLINICO BARI			331.216
AZ.OSP.OSPED.RIUNITI FG			33.236
AZIENDA SANITARIA LOCALE(LE)AREA NO			420.034
AZIENDA SANITARIA LOCALE BA			438.031
ASL TA			88.310
IRCSS DE BELLIS			90
.....			
TOTALE	-	-	1.539.878

Tab. 46 – Dettaglio debiti intraregionali per mobilità (in compensazione e non) e per altre prestazioni

DB01 – Transazioni

DB01 – SI	<i>Nel corso del 2019 sono state deliberate le seguenti transazioni (estratte dall'albo pretorio):</i>
------------------	--

Numero Delibera	Data Delibera	Oggetto
DL2198/19	03/12/2019	Liquidazione del saldo spettante per l'anno 2018 alla Fondazione San Raffaele di Roma per l'attività espletata presso il Centro di Riabilitazione di Ceglie Messapica e presa atto dell'accordo transattivo.
DL2161/19	26/11/2019	Determinazioni in seguito alla proposta di transazione relativa alla controversia tra il sig. L.C. c/ Asl BR. Sinistro n. 2324/18.
DL2160/19	26/11/2019	Determinazioni in seguito alla proposta di transazione relativa alla controversia tra la sig.ra B. L. c/ Asl BR. Sinistro n. 2883/19.
DL1854/19	22/10/2019	Determinazioni in seguito alla proposta di transazione relativa alla controversia tra il sig. A.G. c/ Asl BR. Sinistro n. 2588/18.
DL1714/19	03/10/2019	Determinazioni in seguito alla proposta di transazione relativa alla controversia tra i sigg.ri C. R. c/ Asl BR+1.
DL1461/19	27/08/2019	Determinazioni in seguito alla proposta di transazione relativa alla controversia tra gli eredi della sig.ra S.C. e Asl BR.
DL1220/19	12/07/2019	Determinazioni in seguito alla proposta di transazione relativa alla controversia tra gli eredi del sig. M.P. e Asl BR.
DL1080/19	24/06/2019	Determinazioni in seguito alla proposta di transazione relativa alla controversia tra i sigg.ri C.D. e S.A. c/ Asl BR+1.
DL0664/19	18/04/2019	CSL Behring Spa : proposta transazione per definizione interessi. Determinazioni.
DL0352/19	28/02/2019	Determinazioni in seguito alla proposta di transazione relativa alla controversia tra la sig.ra C.L. e Asl BR.
DL0328/19	28/02/2019	Determinazioni in seguito alla proposta di transazione relativa alla controversia tra il sig. T. R. e Asl BR.
DL0224/19	11/02/2019	Banca Sistema S.p.A.: proposta transazione per definizione interessi. Determinazioni.
DL0066/19	11/01/2019	Determinazioni in seguito alla proposta di transazione relativa alla controversia tra la sig.ra L.M. e Asl BR.

Altre informazioni relative a debiti.

Informazione	Caso presente in azienda?		Se sì, illustrare
DB02 - Altro. Esistono altre informazioni che si ritiene necessario fornire per soddisfare la regola generale secondo cui “Se le informazioni richieste da specifiche disposizioni di legge non sono sufficienti a dare una rappresentazione veritiera e corretta, si devono fornire le informazioni complementari necessarie allo scopo” (art 2423 cc)?	NO		

15. Ratei e risconti passivi

CODICE MOD. CE	RATEI PASSIVI	Importo	di cui oltre 12 mesi
PEA010	Ratei passivi		
	...		
PEA020	Ratei passivi v/Aziende sanitarie pubbliche della Regione		
	...		
PEA000	TOTALE		

Tab. 47 – Ratei passivi – Dettaglio a livello di costo (codice CE)

CODICE MOD. CE	RISCONTI PASSIVI	Importo	di cui oltre 12 mesi
PEA050	Risconti passivi	74.159,79	
	Fitti	74.159,79	
PEA060	Risconti passivi v/Aziende sanitarie pubbliche della Regione		
	...		
PEA040	TOTALE	74.159,79	

Tab. 48 – Risconti passivi – Dettaglio a livello di ricavo (codice CE)

I risconti si riferiscono alla quota parte di fitti commerciali non di competenza dell'esercizio 2019.

Altre informazioni relative a ratei e risconti passivi.

Informazione	Caso presente in azienda?		Se sì, illustrare
RP01 – Altro. Esistono altre informazioni che si ritiene necessario fornire per soddisfare la regola generale secondo cui “Se le informazioni richieste da specifiche disposizioni di legge non sono sufficienti a dare una rappresentazione veritiera e corretta, si devono fornire le informazioni complementari necessarie allo scopo” (art 2423 cc)?	NO		

16. Conti d'ordine

DICE MOD.	CONTI D'ORDINE	Valore iniziale	Incrementi	Decrementi	Valore finale
PFA000	CANONI DI LEASING ANCORA DA PAGARE	-			-
PFA010	DEPOSITI CAUZIONALI	15.000			15.000
PFA020	BENI IN COMODATO	669.579			669.579
PFA021	CANONI DI PROJECT FINANCING ANCORA DA PAGARE	-			-
PFA030	ALTRI CONTI D'ORDINE	6.471.559	1.420.809	2.334.366	5.558.002
	<i>Canoni di leasing a scadere</i>				-
	<i>Depositi cauzionali</i>				-
	<i>Beni di terzi presso l'Azienda</i>	142.271			142.271
	<i>Garanzie prestate (fideiussioni, avalli, altre garanzie personali e reali)</i>	3.977.920	1.420.809		5.398.729
	<i>Garanzie ricevute (fideiussioni, avalli, altre garanzie personali e reali)</i>				-
	<i>Beni in contenzioso</i>				-
	<i>Altri impegni assunti</i>	2.351.367		2.334.366	17.001

Tab. 49 – Dettagli e movimentazioni dei conti d'ordine

Altre informazioni relative a conti d'ordine.

Informazione	Caso presente in azienda?		Se sì, illustrare
CO01. Sono state attivate operazioni di project finance?	NO		
CO02. Esistono beni dell'Azienda presso terzi (in deposito, in pegno o in comodato)?		SI	
CO03 – Altro. Esistono altre informazioni che si ritiene necessario fornire per soddisfare la regola generale secondo cui "Se le informazioni richieste da specifiche disposizioni di legge non sono sufficienti a dare una rappresentazione veritiera e corretta, si devono fornire le informazioni complementari necessarie allo scopo" (art 2423 cc)?			Non vi sono contratti di leasing attivi nel 2019. La voce garanzie ricevute è determinata dal valore delle polizze fidejussorie attive.

17. Contributi in conto esercizio

CODICE MOD. CE	CONTRIBUTI IN C/ESERCIZIO	Quota capitaria	Funzioni	Altro	Note
AA0030	Contributi da Regione o Prov. Aut. per quota F.S. regionale indistinto	679.349.496		842.809	Determina n.7 del 29.06.2020 del Dipartimento Promozione della Salute, del Benessere sociale e dello sport per tutti - Sezione Amministrazione Finanza e Controllo della Regione Puglia, ad oggetto "Indicazioni per il Bilancio degli Enti del SSR 2019"
AA0080	Contributi da Regione o Prov. Aut. (extra fondo) - Risorse aggiuntive da bilancio regionale a titolo di copertura LEA				
AA0090	Contributi da Regione o Prov. Aut. (extra fondo) - Risorse aggiuntive da bilancio regionale a titolo di copertura extra LEA				

Tab. 330 – Dettagli contributi in conto esercizio

CODICE MOD. CE	DETTAGLIO CONTRIBUTI IN C/ESERCIZIO	Atto	Data	Oggetto	Importo assegnato	Importo utilizzato	Codiceconto
AA0020	DA REGIONE O P.A. PER QUOTA F.S. REGIONALE:				693.982.710		
AA0030	Quota F.S. regionale - indistinto:				690.192.305		
AA0031	Finanziamento indistinto	Determina n.7 del 29.06.2020 del Dipartimento Promozione della Salute, del Benessere sociale e dello sport per tutti - Sezione Amministrazione Finanza e Controllo della Regione Puglia	29.06.2020	Indicazioni per gli Enti del SSR 2019	679.349.496	679.349.496,00	R7611000005
AA0032	Finanziamento indistinto finalizzato da Regione				-		
	Finanziamento indistinto finalizzato da Regione	Determina n.7 del 29.06.2020 del Dipartimento Promozione della Salute, del Benessere sociale e dello sport per tutti - Sezione Amministrazione Finanza e Controllo della Regione Puglia	29.06.2020	Indicazioni per gli Enti del SSR 2019	-		R7611000006
	Potenziamento CSM	Determina n.7 del 29.06.2020 del Dipartimento Promozione della Salute, del Benessere sociale e dello sport per tutti - Sezione Amministrazione Finanza e Controllo della Regione Puglia	29.06.2020	Indicazioni per gli Enti del SSR 2019	368.590	368.590,00	R76111000002
	Potenziamento NPIA (neuropsichiatria Infantile)	Determina n.7 del 29.06.2020 del Dipartimento Promozione della Salute, del Benessere sociale e dello sport per tutti - Sezione Amministrazione Finanza e Controllo della Regione Puglia	29.06.2020	Indicazioni per gli Enti del SSR 2019	169.471	169.471,07	R76111000003
	Finanz. Categorie non autosufficienti	Determina n.7 del 29.06.2020 del Dipartimento Promozione della Salute, del Benessere sociale e dello sport per tutti - Sezione Amministrazione Finanza e Controllo della Regione Puglia	29.06.2020	Indicazioni per gli Enti del SSR 2019	-		R76111000055
	Finanziamento Vaccini HPV	Determina n.7 del 29.06.2020 del Dipartimento Promozione della Salute, del Benessere sociale e dello sport per tutti - Sezione Amministrazione Finanza e Controllo della Regione Puglia	29.06.2020	Indicazioni per gli Enti del SSR 2019	-		R76111000056
	Progetti da DIEF	Determina n.7 del 29.06.2020 del Dipartimento Promozione della Salute, del Benessere sociale e dello sport per tutti - Sezione Amministrazione Finanza e Controllo della Regione Puglia	29.06.2020	Indicazioni per gli Enti del SSR 2019	245.000	245.000,00	R76111000057
	Contributi Progetto IMA-SCA	Determina n.7 del 29.06.2020 del Dipartimento Promozione della Salute, del Benessere sociale e dello sport per tutti - Sezione Amministrazione Finanza e Controllo della Regione Puglia	29.06.2020	Indicazioni per gli Enti del SSR 2019	-		R76111000180
	Progetti e finanziamenti vari	Determina n.7 del 29.06.2020 del Dipartimento Promozione della Salute, del Benessere sociale e dello sport per tutti - Sezione Amministrazione Finanza e Controllo della Regione Puglia	29.06.2020	Indicazioni per gli Enti del SSR 2019	59.748	59.747,86	R76111000200
AA0034	Funzioni - Pronto Soccorso	Determina n.7 del 29.06.2020 del Dipartimento Promozione della Salute, del Benessere sociale e dello sport per tutti - Sezione Amministrazione Finanza e Controllo della Regione Puglia	29.06.2020	Indicazioni per gli Enti del SSR 2019	-		R76110000011
AA0035	Funzioni - Altro	Determina n.7 del 29.06.2020 del Dipartimento Promozione della Salute, del Benessere sociale e dello sport per tutti - Sezione Amministrazione Finanza e Controllo della Regione Puglia	29.06.2020	Indicazioni per gli Enti del SSR 2019	-		R76110000012
AA0036	Quota finalizzata per il Piano aziendale di cui all'art. 1, comma 528, L. n. 30 del 28.2.1999	Determina n.7 del 29.06.2020 del Dipartimento Promozione della Salute, del Benessere sociale e dello sport per tutti - Sezione Amministrazione Finanza e Controllo della Regione Puglia	29.06.2020	Indicazioni per gli Enti del SSR 2019	-		R76110000020
					-		R76110500005
AA0040	Quota F.S. regionale - vincolato:				13.790.405		
	Asseg. per altri progr. e progetti di interesse reg.				-		R76110000015
	Finanziamenti Fibrosi Cistica				-		R76111000030
	Finanziamenti AIDS				-		R76111000035
	Finanziamento Esclusività				-		R76111000036
	Finanziamento Extracomunitari				-		R76111000037
	Finanziamento Obiettivi di Piano	Determina n.7 del 29.06.2020 del Dipartimento Promozione della Salute, del Benessere sociale e dello sport per tutti - Sezione Amministrazione Finanza e Controllo della Regione Puglia	29.06.2020	Indicazioni per gli Enti del SSR 2019	12.922.992	12.922.992,00	R76111000038
	Finanziamento Assistenza Domiciliare				-		R76111000040
	Finanziamenti Medici Borsisti	Determina n.7 del 29.06.2020 del Dipartimento Promozione della Salute, del Benessere sociale e dello sport per tutti - Sezione Amministrazione Finanza e Controllo della Regione Puglia	29.06.2020	Indicazioni per gli Enti del SSR 2019	267.820	267.820,00	R76111000070
	Contributi per gli Hanseniani				-		R76111000085
	Assegnazioni per conv. ass. san. Ist. Penitenziari	Determina n.7 del 29.06.2020 del Dipartimento Promozione della Salute, del Benessere sociale e dello sport per tutti - Sezione Amministrazione Finanza e Controllo della Regione Puglia	29.06.2020	Indicazioni per gli Enti del SSR 2019	599.593	599.593,00	R76111000090
AA0050	EXTRA FONDO:				14.591.980		
AA0070	Contributi da Regione o Prov. Aut. (extra fondo) vincolati:				8.313.681		
	Finanziamento L.R. 16/87				-		R76111000015
	Sussidi per Infermi di Mente	Provvedimenti diversi			284.865	142.452,63	R76111000020
	Rimborsi Spese per Trapianti	Determina n.7 del 29.06.2020 del Dipartimento Promozione della Salute, del Benessere sociale e dello sport per tutti - Sezione Amministrazione Finanza e Controllo della Regione Puglia	29.06.2020	Indicazioni per gli Enti del SSR 2019	460.000	432.705,04	R76111000025
	Finanziamenti Allergopatici				-		R76111000045
	Finanziamenti Nefropatici				-		R76111000050
	Finanziamenti SERT				-		R76111000060
	Finanziamenti Randagismo				-		R76111000065
	Assegn. per funz. non tariff. non ricompr. nel FSR				-		R76111000075
	Assegn. per altri progr. e prog. non ricomp. nel FSR	Provvedimenti diversi			69.564	69.564,41	R76111000080
	Contributi prog. Curare risb. lav. cont. L.682/96				-		R76111000095
	Finanz. x prog. screening prev. tum. femminile				-		R76111000110
	Contributi per prog. Farmacovigilanza				-		R76111000115
	Assegno di cura SLA	Provvedimenti diversi			4.073.038	4.073.037,59	R76111000140
	Farmacovigilanza				-		R76111000150
	Contributi Doman, Vojsa, ...				-		R76111000160
	Contributi ABA				118.487	34.875,10	R76111000170
	Contributi CRAT				-		R76111000190
	Contratto integrativo MMG, PLS, 118, ecc....	Determina n.7 del 29.06.2020 del Dipartimento Promozione della Salute, del Benessere sociale e dello sport per tutti - Sezione Amministrazione Finanza e Controllo della Regione Puglia	29.06.2020	Indicazioni per gli Enti del SSR 2019	3.307.737	3.307.737,00	R76111000300
AA0080	Contributi da Regione o Prov. Aut. (extra fondo) - Risorse aggiuntive da bilancio regionale a titolo di				-		R76112000030
AA0090	Contributi da Regione o Prov. Aut. (extra fondo) - Risorse aggiuntive da bilancio regionale a titolo di				-		R76112000035
AA0100	Contributi da Regione o Prov. Aut. (extra fondo) - Altro				-		R76112000025
AA0120	Contributi da Aziende sanitarie pubbliche della Regione o Prov. Aut. (extra fondo) vincolati:				97.121		
	Contrib. da Az. sanit. pubbl. della Reg. (extra fondo) vinc.	Provvedimenti diversi			97.121	97.120,66	R76112000020
AA0130	Contributi da Aziende sanitarie pubbliche (extra fondo) altro:				2.679.028		
	Contrib. da Az. sanit. pubbl. della Reg. (extra fondo) altro	GSA prot.162/20			2.679.028	2.679.027,82	R76112000022
AA0141	Contributi da Ministero della Salute (extra fondo):				-		
	Contributi da Ministero della Salute (EXTRA FONDO)				-		R76111500025
AA0150	Contributi da altri soggetti pubblici (extra fondo) vincolati:				-		
	Contributi TBC				-		R76111000010
	Contrib. per Donazioni e trapianti organi				-		R76111000120
	Contributi per celiachia				-		R76111000130
AA0160	Contributi da altri soggetti pubblici (extra fondo) L.210/92:	Provvedimenti diversi			3.502.150	3.502.149,53	R76111000005
AA0170	Contributi da altri soggetti pubblici (extra fondo) altro:				-		
				-		R76111500005
				-		R76111500010
				-		R76112000005
				-		R76112000010
				-		R76112000015
AA0171	Contributi da altri soggetti pubblici (extra fondo) - in attuazione dell'art.79, comma 1 sexies lettera c), del D.L. 112/2008, convertito con legge 133/2008 e della				-		
				-		R76112000016

	PER RICERCA:						
AA0190	Contributi da Ministero della Salute per ricerca corrente:				-		
	Contributi da Ministero della Salute per ricerca corrente				-		R76111500015
AA0200	Contributi da Ministero della Salute per ricerca finalizzata:				-		
	Contributi da Ministero della Salute per ricerca finalizzata				-		R76111500020
AA0210	Contributi da Regione ed altri soggetti pubblici per ricerca:				-		
	Contributi da Regione ed altri soggetti pubblici per ricerca				-		R76111500022
AA0220	Contributi da privati per ricerca:				-		
	Contributi da privati per ricerca				-		R76111500024
					-		
AA0230	CONTRIBUTI DA PRIVATI:				-		
	Contributi in c/esercizio da enti privati				-		R76113500005
	Contributi da privati per iscrizione volontaria al SSN ex art. 34 D lgs 286/1998				-		R76113500100
					-		
AA0010	TOTALE CONTRIBUTI IN C/ESERCIZIO				708.574.690		

Tab. 51 – Informativa contributi in conto esercizio

CODICE MOD. CE	DETTAGLIO RETTIFICA CONTRIBUTI C/ESERCIZIO PER DESTINAZIONE AD INVESTIMENTI	Contributo assegnato	Quota destinata ad	Incidenza %
AA0020	Contributi in c/esercizio da Regione o P.A. per quota F.S. regionale	693.982.710		0
AA0060	Contributi in c/esercizio da Regione o P.A. extra fondo	8.313.681		0
AA0110	Contributi in c/esercizio da aziende sanitarie pubbliche (extra fondo)	2.776.149		0
AA0180	Contributi in c/esercizio per ricerca	0		0
AA0230	Contributi in c/esercizio da privati	0		0
	Totale	705.072.540	0	0

Tab. 52 – Dettaglio rettifica contributi in conto esercizio per destinazione ad investimenti

Altre informazioni relative a contributi in conto esercizio.

Informazione	Caso presente in azienda?	Se sì, illustrare
CT01. Sono state rilevate significative variazioni rispetto all'esercizio precedente?	SI	Nel 2019 il valore della voce Assegnazione indistinta è aumentato di € 370.335 rispetto al 2017 (il cui valore registrato è stato pari ad € 678.979.161).

18. Proventi e ricavi diversi

CODICE MOD. CE	DETTAGLIO RICAVI PER PRESTAZIONI SANITARIE IN MOBILITA'	ASL LECCE	ASL TARANTO	ALTRO	TOTALE
	RICAVI DA MOBILITA' SANITARIA INFRAREGIONALE (A)	0	0	34.863.634	34.863.634
AA0350	Prestazioni di ricovero	0	0	18.829.592	18.829.592
AA0360	Prestazioni di specialistica ambulatoriale	0	0	7.688.820	7.688.820
AA0361	Prestazioni di pronto soccorso non seguite da ricovero	0	0	0	0
AA0370	Prestazioni di psichiatria residenziale e semiresidenziale	0	0	2.278.119	2.278.119
AA0380	Prestazioni di File F	0	0	3.796.435	3.796.435
AA0390	Prestazioni servizi MMG, PLS, Contin. assistenziale	0	0	182.190	182.190
AA0400	Prestazioni servizi farmaceutica convenzionata	0	0	768.291	768.291
AA0410	Prestazioni termali	0	0	1.320.187	1.320.187
AA0420	Prestazioni trasporto ambulanze ed elisoccorso	0	0	0	0
AA0421	Prestazioni assistenza integrativa	0	0	0	0
AA0422	Prestazioni assistenza protesica	0	0	0	0
AA0423	Prestazioni assistenza riabilitativa extraospedaliera	0	0	0	0
AA0424	Ricavi per cessione di emocomponenti e cellule staminali	0	0	0	0
AA0425	Prestazioni assistenza domiciliare integrata (ADI)	0	0	0	0
	RICAVI DA MOBILITA' SANITARIA EXTRAREGIONALE (B)	0	0	3.083.055	3.083.055
AA0460	Prestazioni di ricovero	0	0	1.735.948	1.735.948
AA0470	Prestazioni di specialistica ambulatoriale	0	0	342.930	342.930
AA0471	Prestazioni pronto soccorso non seguite da ricovero	0	0	0	0
AA0480	Prestazioni di psichiatria residenziale e semiresidenziale	0	0	0	0
AA0490	Prestazioni di File F	0	0	181.847	181.847
AA0500	Prestazioni servizi MMG, PLS, Contin. assistenziale	0	0	104.895	104.895
AA0510	Prestazioni servizi farmaceutica convenzionata	0	0	120.650	120.650
AA0520	Prestazioni termali	0	0	480.485	480.485
AA0530	Prestazioni trasporto ambulanze ed elisoccorso	0	0	96.300	96.300
AA0541	Prestazioni assistenza integrativa da pubblico (extraregione)	0	0	0	0
AA0542	Prestazioni assistenza protesica da pubblico (extraregione)	0	0	0	0
AA0550	Ricavi per cessione di emocomponenti e cellule staminali	0	0	0	0
AA0560	Ricavi per differenziale tariffe TUC	0	0	0	0
AA0561	Altre prestazioni sanitarie e sociosanitarie a rilevanza sanitaria erogate a soggetti pubblici Extraregione	0	0	0	0
AA0580	Prestazioni di assistenza riabilitativa non soggette a compensazione Extraregione	0	0	0	0
AA0590	Altre prestazioni sanitarie e socio-sanitarie a rilevanza sanitaria non soggette a compensazione Extraregione	0	0	0	0
AA0620	Prestazioni di ricovero da priv. Extraregione in compensazione (mobilità attiva)	0	0	0	0
AA0630	Prestazioni ambulatoriali da priv. Extraregione in compensazione (mobilità attiva)	0	0	0	0
AA0631	Prestazioni di pronto soccorso non seguite da ricovero da priv. Extraregione in compensazione (mobilità attiva)	0	0	0	0
AA0640	Prestazioni di File F da priv. Extraregione in compensazione (mobilità attiva)	0	0	0	0
AA0650	Altre prestazioni sanitarie e sociosanitarie a rilevanza sanitaria erogate da privati v/residenti Extraregione in compensazione (mobilità attiva)	0	0	0	0
EA0080	Sopravvenienze attive v/terzi relative alla mobilità extraregionale	0	0	0	0
EA0180	Insussistenze attive v/terzi relative alla mobilità extraregionale	0	0	0	0
	TOTALE RICAVI DA MOBILITA' (A+B)	0	0	37.926.689	37.926.689
AA0430	RICAVI PER PRESTAZIONI OGGETTO DI FATTURAZIONE DIRETTA INFRAREGIONALE (C)	5.343	1.792	0	7.135
AA0430	Altre prestazioni sanitarie e socio-sanitarie	5.343	1.792	0	7.135
	RICAVI PER PREST. OGGETTO DI FATTUR. DIRETTA EXTRAREGIONALE (D)	0	0		0
	TOTALE RICAVI PER PREST. OGGETTO DI FATTURAZ. DIRETTA (C+D)	5.343	1.792	0	7.135
	TOTALE RICAVI AZIENDE REGIONE (A+C)	5.343	1.792	34.863.634	34.870.769
	TOTALE RICAVI AZIENDE EXTRA REGIONE (B+D)				3.083.055
	TOTALE RICAVI AZIENDE SANITARIE PUBBLICHE (A+B+C+D)				37.933.824

Tab. 53 – Dettaglio ricavi per prestazioni sanitarie in mobilità

CODICE MOD. CE	PRESTAZIONI SANITARIE EROGATE IN REGIME DI INTRAMOENIA	Valore CE al 31/12/2019	Valore CE al 31/12/2018	Variazioni importo	Variazioni %
AA0680	Ricavi per prestazioni sanitarie intramoenia - Area ospedaliera	62.400	3.083	59.317	19,24
AA0690	Ricavi per prestazioni sanitarie intramoenia - Area specialistica	3.323.323	2.330.429	992.894	0,43
AA0700	Ricavi per prestazioni sanitarie intramoenia - Area sanità pubblica	-	-	-	#DIV/0!
AA0710	Ricavi per prestazioni sanitarie intramoenia - Consulenze (ex art. 55 c.1 lett. c), d) ed ex art. 57-58)	377.105	346.713	30.391	0,09
AA0720	Ricavi per prestazioni sanitarie intramoenia - Consulenze (ex art. 55 c.1 lett. c), d) ed ex art. 57-58) (Aziende sanitarie pubbliche della Regione)	845	12.195	- 11.350	- 0,93
AA0730	Ricavi per prestazioni sanitarie intramoenia - Altro	-	-	-	#DIV/0!
AA0740	Ricavi per prestazioni sanitarie intramoenia - Altro (Aziende sanitarie pubbliche della Regione)	-	-	-	#DIV/0!
AA0670	TOTALE RICAVI INTRAMOENIA	3.763.673	2.692.420	1.071.253	0,40
BA1210	Compartecipazione al personale per att. libero professionale intramoenia - Area ospedaliera	44.515	21.840	22.675	1,04
BA1220	Compartecipazione al personale per att. libero professionale intramoenia - Area specialistica	2.554.583	1.853.237	701.346	0,38
BA1230	Compartecipazione al personale per att. libero professionale intramoenia - Area sanità pubblica	-	2.958	- 2.958	- 1,00
BA1240	Compartecipazione al personale per att. libero professionale intramoenia - Consulenze (ex art. 55 c.1 lett. c), d) ed ex Art. 57-58)	358.760	330.511	28.249	0,09
BA1250	Compartecipazione al personale per att. libero professionale intramoenia - Consulenze (ex art. 55 c.1 lett. c), d) ed ex Art. 57-58) (Aziende sanitarie pubbliche della Regione)	803	11.585	- 10.782	- 0,93
BA1260	Compartecipazione al personale per att. libero professionale intramoenia - Altro	-	-	-	#DIV/0!
BA1270	Compartecipazione al personale per att. libero professionale intramoenia - Altro (Aziende sanitarie pubbliche della Regione)	-	-	-	#DIV/0!
BA1200	TOTALE QUOTE RETROCESSE AL PERSONALE (ESCLUSO IRAP)	2.958.661	2.220.130	738.530	0,33
	Indennità di esclusività medica per attività di libera professione	16.617	12.100	4.517	0,37
YA0040	IRAP relativa ad attività di libera professione (intramoenia)	251.486	188.711	62.775	0,33
	Costi diretti aziendali	79.097	45.069	34.028	0,76
	Costi generali aziendali	177.216	63.717	113.499	1,78
	Fondo di perequazione			-	#DIV/0!
	TOTALE ALTRI COSTI INTRAMOENIA	524.417	309.597	214.820	0,69
	RICAVI - COSTI INTRAMOENIA	280.596	162.693	117.903	0,72

Tab. 54– Dettaglio ricavi e costi per prestazioni sanitarie erogate in regime di intramoenia

Si precisa che l'indennità per esclusività medica per l'anno 2019 è stato pari ad € 7.014.225 mentre per l'anno 2018 è stato pari ad € 7.007.840.

I costi sostenuti per prestazioni erogate in regime di intramoenia sono correlati ai relativi ricavi realizzati dall'ASL BR.

Si evidenzia che con delibera del direttore generale n. 1146 del 20/06/2014 ad oggetto " *Rideterminazione quota di pertinenza dell'Azienda della tariffa per tutte le prestazioni libero professionali intramuraria eseguite presso studi privati e per quelle eseguite nelle strutture aziendale che non comportino utilizzo di attrezzature di proprietà della ASL BR. Rideterminazione trattenuta fondo di perequazione. Parziale modifica deliberazione n. 1970 del 26.11.2012.* " quest'azienda ha preso atto delle disposizioni di cui alla Deliberazione di Giunta Regionale n. 1226 del 12.06.2012 ed ha rideterminato il valore della quota delle tariffe a favore dell'ASL BR.

DETTAGLIO RIMBORSI DA AZIENDE SANITARIE PUBBLICHE DELLA REGIONE PER ACQUISTI DI BENI		Azienda ...
<i>BA0030</i>	Prodotti farmaceutici ed emoderivati:	
<i>BA0040</i>	Medicinali con AIC, ad eccezione di vaccini ed emoderivati di produzione regionale	
<i>BA0050</i>	Medicinali senza AIC	
<i>BA0060</i>	Emoderivati di produzione regionale	
<i>BA0070</i>	Sangue ed emocomponenti	
<i>BA0210</i>	Dispositivi medici:	
<i>BA0220</i>	Dispositivi medici	
<i>BA0230</i>	Dispositivi medici impiantabili attivi	
<i>BA0240</i>	Dispositivi medico diagnostici in vitro (IVD)	
<i>BA0250</i>	Prodotti dietetici	
<i>BA0260</i>	Materiali per la profilassi (vaccini)	
<i>BA0270</i>	Prodotti chimici	
<i>BA0280</i>	Materiali e prodotti per uso veterinario	
<i>BA0290</i>	Altri beni e prodotti sanitari:	
<i>BA0300</i>	...	
<i>BA0301</i>	...	
<i>BA0320</i>	Prodotti alimentari	
<i>BA0330</i>	Materiali di guardaroba, di pulizia e di convivenza in genere	
<i>BA0340</i>	Combustibili, carburanti e lubrificanti	
<i>BA0350</i>	Supporti informatici e cancelleria	
<i>BA0360</i>	Materiale per la manutenzione	
<i>BA0370</i>	Altri beni e prodotti non sanitari:	
<i>BA0380</i>	...	
	...	
	TOTALE	

Non vi sono rimborsi

Tab. 34 – Dettaglio rimborsi da aziende sanitarie pubbliche della Regione per acquisti di beni

19. Acquisti di beni

	DETTAGLIO ACQUISTI DI BENI SANITARI PER TIPOLOGIA DI DISTRIBUZIONE	Distribuzione		TOTALE
		Diretta	Per conto	
BA0030	Prodotti farmaceutici ed emoderivati:	76.487.781		76.487.781
BA0040	Medicinali con AIC, ad eccezione di vaccini ed emoderivati di produzione regionale	71.570.168		71.570.168
BA0050	Medicinali senza AIC	465		465
BA0051	Ossigeno e altri gas medicali	4.917.148		4.917.148
BA0060	Emoderivati di produzione regionale	-		-
BA0250	Prodotti dietetici	2.079.993		2.079.993
	TOTALE	78.567.774	-	78.567.774

Tab. 56 – Dettaglio acquisti di beni sanitari per tipologia di distribuzione

CODICE MOD. CE	DETTAGLIO ACQUISTI DI BENI DA AZIENDE SANITARIE PUBBLICHE DELLA REGIONE	Azienda ...	Azienda ...	Azienda ...	Azienda ...	TOTALE
BA0030	Prodotti farmaceutici ed emoderivati:	0,00	0,00	0,00	0,00	0,00
BA0040	Medicinali con AIC, ad eccezione di vaccini ed emoderivati di produzione regionale					
BA0050	Medicinali senza AIC					
BA0051	Ossigeno e altri gas medicali					
BA0060	Emoderivati di produzione regionale:	0,00	0,00	0,00	0,00	-
BA0063	Emoderivati di produzione regionale da altri soggetti					
BA0070	Sangue ed emocomponenti:	0,00	0,00	0,00	0,00	-
BA0080	da pubblico (Aziende sanitarie pubbliche della Regione) – Mobilità intraregionale					
BA0100	da altri soggetti					
BA0210	Dispositivi medici:	0,00	0,00	0,00	0,00	-
BA0220	Dispositivi medici					
BA0230	Dispositivi medici impiantabili attivi					
BA0240	Dispositivi medico diagnostici in vitro (IVD)					
BA0250	Prodotti dietetici					
BA0280	Materiali per la profilassi (vaccini)					
BA0270	Prodotti chimici					
BA0280	Materiali e prodotti per uso veterinario					
BA0290	Altri beni e prodotti sanitari:	0,00	0,00	0,00	0,00	-
...	...					
...	...					
BA0300	Beni e prodotti sanitari da Aziende sanitarie pubbliche della Regione:	0,00	0,00	0,00	0,00	0,00
BA0301	Prodotti farmaceutici ed emoderivati					
BA0302	Sangue ed emocomponenti					
BA0303	Dispositivi medici					
BA0304	Prodotti dietetici					
BA0305	Materiali per la profilassi (vaccini)					
BA0306	Prodotti chimici					
BA0307	Materiali e prodotti per uso veterinario					
BA0308	Altri beni e prodotti sanitari					
BA0310	Acquisti di beni non sanitari	0,00	0,00	0,00	0,00	0,00
BA0320	Prodotti alimentari					
BA0330	Materiali di guardaroba, di pulizia e di convivenza in genere					
BA0340	Combustibili, carburanti e lubrificanti					
BA0350	Supporti informatici e cancelleria					
BA0360	Materiale per la manutenzione					
BA0370	Altri beni e prodotti non sanitari:	0,00	0,00	0,00	0,00	
...	...					
...	...					
BA0380	Beni e prodotti non sanitari da Aziende sanitarie pubbliche della Regione:	0,00	0,00	0,00	0,00	
...	...					
...	...					
	TOTALE	0,00	0,00	0,00	0,00	-

Non vi sono acquisti di beni da aziende sanitarie pubbliche

Tab. 57 – Dettaglio acquisti di beni da aziende sanitarie pubbliche

AB01 – Acquisti di beni

AB01 – NO	
AB01 – SI	Ciascuna tipologia di bene, compreso nelle voci relative agli acquisti di beni sanitari e non sanitari, è monitorata attraverso il sistema gestionale del magazzino.

Altre informazioni relative agli acquisti di beni

Informazione	Caso presente in azienda?		Se sì, illustrare
AB02. Sono stati rilevati costi per acquisto di beni da altre Aziende Sanitarie della Regione? Se sì, di quali tipologie di beni si tratta?			
AB03. Sono state rilevate significative variazioni rispetto all'esercizio precedente?		Si	Si rimanda alla Relazione sulla Gestione al Bilancio d'esercizio 2019

20. Acquisti di servizi

CODICE MOD. CE	DETTAGLIO ACQUISTI DI SERVIZI SANITARI IN MOBILITA'	ASL TA	AZ. OSPEDALIERA SPECIALIZZATA IN GASTROENTEROLOGIA	AZ. OSP. OSPED. RIUNITI FG	AZIENDA CONSORZ. LE POLICLINICO BARI	AZIENDA SANITARIA LOCALE BA	AZIENDA SANITARIA LOCALE (LEJARE A NORD	ALTRE O INDISTINTE (ASSEGNAZIONI REGIONALE	TOTALE
	COSTI DA MOBILITA' SANITARIA INFRAREGIONALE (A)	-	-	-	-	-	-	85.645.527	85.645.527
BA0080								487.134	487.134
BA0061	Emoderivati di produzione regionale da pubblico (Aziende sanitarie pubbliche della Regione) - Mobilità intraregionale							-	-
BA0470	Acquisti servizi sanitari per medicina di base							145.410	145.410
BA0510	Acquisti servizi sanitari per farmaceutica							962.962	962.962
BA0540	Acquisti servizi sanitari per assistenza specialistica ambulatoriale							11.173.940	11.173.940
BA0541	Prestazioni di pronto soccorso non seguite da ricovero - da pubblico (Aziende sanitarie pubbliche della Regione)							-	-
BA0590								578.136	578.136
BA0600								995.654	995.654
BA0660	Acquisti servizi sanitari per assistenza riabilitativa							5.394.534	5.394.534
BA0710	Acquisti servizi sanitari per assistenza integrativa							-	-
BA0760	Acquisti servizi sanitari per assistenza protesica							-	-
BA0810	Acquisti servizi sanitari per assistenza ospedaliera							46.881.106	46.881.106
BA0850								3.335.703	3.335.703
BA0860								5.019.982	5.019.982
BA0910	Acquisto prestazioni di psichiatria residenziale e semiresidenziale							-	-
BA0970	Acquisto prestazioni di distribuzione farmaci File F							9.860.828	9.860.828
BA1040	Acquisto prestazioni termali in convenzione							111.762	111.762
BA1000								698.376	698.376
BA1100	Acquisto prestazioni trasporto sanitario							-	-
BA1150	Acquisto prestazioni Socio-Sanitarie a rilevanza sanitaria:							-	-
	COSTI DA MOBILITA' SANITARIA EXTRAREGIONALE (B)	-	-	-	-	-	-	30.499.198	30.499.198
BA0062	Emoderivati di produzione regionale da pubblico (Aziende sanitarie pubbliche della Regione) - Mobilità extraregionale							-	-
BA0090	da pubblico (Aziende sanitarie pubbliche extra Regione) - Mobilità extraregionale							-	-
BA0480	Acquisti servizi sanitari per medicina di base							270.277	270.277
BA0520	Acquisti servizi sanitari per farmaceutica							385.483	385.483
BA0560	Acquisti servizi sanitari per assistenza specialistica ambulatoriale							4.013.947	4.013.947
BA0561	prestazioni di pronto soccorso non seguite da ricovero - da pubblico (Extraregione)							-	-
BA0730	Acquisti servizi sanitari per assistenza integrativa							-	-
BA0780	Acquisti servizi sanitari per assistenza protesica							-	-
BA0830	Acquisti servizi sanitari per assistenza ospedaliera							23.463.661	23.463.661
BA0990	Acquisto prestazioni di distribuzione farmaci e File F							2.000.162	2.000.162
BA1060	Acquisto prestazioni termali in convenzione							238.425	238.425
BA1120	Acquisto prestazioni trasporto sanitario							127.243	127.243
	TOTALE COSTI DA MOBILITA' (A+B)	-	-	-	-	-	-	116.144.725	116.144.725
	COSTI PER PRESTAZIONI OGGETTO DI FATTURAZIONE DIRETTA INFRAREGIONALE (C)	20.429	90	18.350	317.636	73.993	36.480	1.140	468.118
	COSTI PER PREST. OGGETTO DI FATTUR. DIRETTA EXTRAREGIONALE (D)								
	TOTALE COSTI PER PREST. OGGETTO DI FATTURAZ. DIRETTA (C+D)								468.118
	TOTALE COSTI AZIENDE REGIONE (A+C)								86.113.645
	TOTALE COSTI AZIENDE EXTRA REGIONE (B+D)								30.499.198
	TOTALE COSTI AZIENDE SANITARIE PUBBLICHE (A+B+C+D)								116.612.843

Tab. 58 – Dettaglio acquisti di servizi sanitari in mobilità

CODICE MOD. CE	DETTAGLIO ACQUISTI DI SERVIZI SANITARI	Valore CE al 31/12/2019	Valore CE al 31/12/2018	Variazioni importo	Variazioni %
BA0410	ACQUISTI DI SERVIZI SANITARI - MEDICINA DI BASE	47.387.080	47.412.074	- 44.994	- 0,09
BA0420	- da convenzione:	48.961.393	48.989.074	- 37.681	- 0,08
BA0430	Costi per assistenza MMG	29.631.212	29.234.065	397.148	1,36
BA0440	Costi per assistenza PLS	7.168.806	7.286.416	- 117.610	- 1,61
BA0450	Costi per assistenza Continuità assistenziale	4.912.163	5.277.134	- 364.972	- 6,92
BA0460	Altro (medicina dei servizi, psicologi, medici 118, ecc)	5.239.212	5.191.459	47.753	0,92
BA0470	- da pubblico (Aziende sanitarie pubbliche della Regione) - Mobilità intraregionale	145.410	153.000	- 7.590	- 4,96
BA0480	- da pubblico (Aziende sanitarie pubbliche Extraregione) - Mobilità extraregionale	270.277	270.000	277	0,10
BA0490	ACQUISTI DI SERVIZI SANITARI - FARMACEUTICA	55.479.282	56.102.819	- 623.567	- 1,11
BA0500	- da convenzione	54.130.817	54.907.419	- 776.602	- 1,41
BA0510	- da pubblico (Aziende sanitarie pubbliche della Regione) - Mobilità intraregionale	962.962	810.000	152.962	18,88
BA0520	- da pubblico (Extraregione)	385.483	385.400	83	0,02
BA0530	ACQUISTI DI SERVIZI SANITARI PER ASSISTENZA SPECIALISTICA AMBULATORIALE	36.190.569	34.310.244	1.880.325	5,48
BA0540	- da pubblico (Aziende sanitarie pubbliche della Regione)	11.173.940	9.683.000	1.490.940	15,40
BA0541	Prestazioni di pronto soccorso non seguite da ricovero - da pubblico (Aziende sanitarie pubbliche della Regione)	-	-	-	-
BA0550	- da pubblico (altri soggetti pubbl. della Regione)	-	-	-	-
BA0551	prestazioni di pronto soccorso non seguite da ricovero - da pubblico (altri soggetti pubbl. della Regione)	-	-	-	-
BA0560	- da pubblico (Extraregione)	4.013.947	4.014.000	- 53	- 0,00
BA0561	prestazioni di pronto soccorso non seguite da ricovero - da pubblico (Extraregione)	-	-	-	-
BA0570	- da privato - Medici SUMAI	9.177.759	8.973.626	204.133	2,27
BA0580	- da privato:	11.824.923	11.639.618	185.305	1,59
BA0590	Servizi sanitari per assistenza specialistica da IRCCS privati e Policlinici privati	578.136	456.000	122.136	26,78
BA0591	Servizi sanitari per prestazioni di pronto soccorso non seguite da ricovero - da IRCCS privati e Policlinici privati	-	-	-	-
BA0600	Servizi sanitari per assistenza specialistica da Ospedali Classificati privati	995.654	778.700	216.954	27,86
BA0601	Servizi sanitari per prestazioni di pronto soccorso non seguite da ricovero - da Ospedali Classificati privati	-	-	-	-
BA0610	Servizi sanitari per assistenza specialistica da Case di Cura private	-	-	-	-
BA0611	Servizi sanitari per prestazioni di pronto soccorso non seguite da ricovero - da Case di Cura private	-	-	-	-
BA0620	Servizi sanitari per assistenza specialistica da altri privati	10.251.133	10.404.918	- 153.785	- 1,48
BA0621	Servizi sanitari per prestazioni di pronto soccorso non seguite da ricovero - da altri privati	-	-	-	-
BA0630	- da privato per cittadini non residenti - Extraregione (mobilità attiva in compensazione)	-	-	-	-
BA0631	Servizi sanitari per prestazioni di pronto soccorso non seguite da ricovero - da privato per cittadini non residenti - Extraregione (mobilità attiva in compensazione)	-	-	-	-
BA0640	ACQUISTI DI SERVIZI SANITARI PER ASSISTENZA RIABILITATIVA	13.679.438	10.293.869	3.385.568	32,89
BA0650	- da pubblico (Aziende sanitarie pubbliche della Regione)	5.394.534	2.011.000	3.383.534	168,25
BA0660	- da pubblico (altri soggetti pubbl. della Regione)	-	-	-	-
BA0670	- da pubblico (Extraregione) non soggetti a compensazione	-	-	-	-
BA0680	- da privato (intraregionale)	7.807.572	7.813.546	- 5.973	- 0,08
BA0690	- da privato (extraregionale)	477.331	469.324	8.008	1,71
BA0700	ACQUISTI DI SERVIZI SANITARI PER ASSISTENZA INTEGRATIVA	5.248.518	5.321.433	- 72.915	- 1,37
BA0710	- da pubblico (Aziende sanitarie pubbliche della Regione)	-	-	-	-
BA0720	- da pubblico (altri soggetti pubbl. della Regione)	-	-	-	-
BA0730	- da pubblico (Extraregione)	-	-	-	-
BA0740	- da privato	5.248.518	5.321.433	- 72.915	- 1,37
BA0750	ACQUISTI DI SERVIZI SANITARI PER ASSISTENZA PROTESICA	6.879.911	7.041.680	- 161.769	- 2,30
BA0760	- da pubblico (Aziende sanitarie pubbliche della Regione)	-	-	-	-
BA0770	- da pubblico (altri soggetti pubbl. della Regione)	-	-	-	-
BA0780	- da pubblico (Extraregione)	-	-	-	-
BA0790	- da privato	6.879.911	7.041.680	- 161.769	- 2,30
BA0800	ACQUISTI DI SERVIZI SANITARI PER ASSISTENZA OSPEDALIERA	98.547.131	99.584.086	- 1.036.955	- 1,04
BA0810	- da pubblico (Aziende sanitarie pubbliche della Regione)	46.881.106	46.888.000	- 6.894	- 0,01
BA0820	- da pubblico (altri soggetti pubbl. della Regione)	-	-	-	-
BA0830	- da pubblico (Extraregione)	23.463.661	23.464.000	- 339	- 0,00
BA0840	- da privato:	28.202.364	29.232.086	- 1.029.722	- 3,52
BA0850	Servizi sanitari per assistenza ospedaliera da IRCCS privati e Policlinici privati	3.335.703	3.980.500	- 644.797	- 16,20
BA0860	Servizi sanitari per assistenza ospedaliera da Ospedali Classificati privati	5.019.982	5.263.700	- 243.718	- 4,63
BA0870	Servizi sanitari per assistenza ospedaliera da Case di Cura private	19.846.679	19.987.886	- 141.207	- 0,71
BA0880	Servizi sanitari per assistenza ospedaliera da altri privati	-	-	-	-
BA0890	- da privato per cittadini non residenti - Extraregione (mobilità attiva in compensazione)	-	-	-	-
BA0900	ACQUISTI PRESTAZIONI DI PSICHIATRICA RESIDENZIALE E SEMIRESIDENZIALE	16.431.327	16.479.388	- 48.062	- 0,29
BA0910	- da pubblico (Aziende sanitarie pubbliche della Regione)	-	-	-	-
BA0920	- da pubblico (altri soggetti pubbl. della Regione)	-	-	-	-
BA0930	- da pubblico (Extraregione) - non soggette a compensazione	-	-	-	-
BA0940	- da privato (intraregionale)	16.339.829	16.233.393	106.436	0,66
BA0950	- da privato (extraregionale)	91.498	245.995	- 154.498	- 62,81
BA0960	ACQUISTI PRESTAZIONI DI DISTRIBUZIONE FARMACI FILE F	12.559.366	13.777.500	- 1.218.134	- 8,84
BA0970	- da pubblico (Aziende sanitarie pubbliche della Regione) - Mobilità intraregionale	9.860.828	10.547.000	- 686.172	- 6,51
BA0980	- da pubblico (altri soggetti pubbl. della Regione)	-	-	-	-
BA0990	- da pubblico (Extraregione)	2.000.162	2.000.000	162	0,01
BA1000	- da privato (intraregionale)	698.376	1.230.500	- 532.124	- 43,24
BA1010	- da privato (extraregionale)	-	-	-	-
BA1020	- da privato per cittadini non residenti - Extraregione (mobilità attiva in compensazione)	-	-	-	-
BA1030	ACQUISTI PRESTAZIONI TERMALI IN CONVENZIONE	2.739.381	2.749.585	- 10.204	- 0,37
BA1040	- da pubblico (Aziende sanitarie pubbliche della Regione) - Mobilità intraregionale	111.762	100.000	11.762	11,76
BA1050	- da pubblico (altri soggetti pubbl. della Regione)	-	-	-	-
BA1060	- da pubblico (Extraregione)	238.425	238.000	425	0,18
BA1070	- da privato	2.389.193	2.411.585	- 22.392	- 0,93
BA1080	- da privato per cittadini non residenti - Extraregione (mobilità attiva in compensazione)	-	-	-	-

Tab. 59 – Dettaglio acquisti di servizi sanitari – I parte

CODICE MOD. CE	DETTAGLIO ACQUISTI DI SERVIZI SANITARI	Valore CE al 31/12/219	Valore CE al 31/12/2108	Variazioni importo	Variazioni %
BA1090	ACQUISTI PRESTAZIONI DI TRASPORTO SANITARIO	7.965.002	7.840.699	124.303	0,02
BA1100	- da pubblico (Aziende sanitarie pubbliche della Regione) - Mobilità intraregionale	-	-	-	-
BA1110	- da pubblico (altri soggetti pubbl. della Regione)	-	-	-	-
BA1120	- da pubblico (Extraregione)	127.243	127.000	243	0,00
BA1130	- da privato	7.837.759	7.713.699	124.060	0,02
BA1140	ACQUISTI PRESTAZIONI SOCIO-SANITARIE A RILEVANZA SANITARIA	20.786.015	19.725.356	1.060.659	0,05
BA1151	Assistenza domiciliare integrata (ADI)	-	-	-	-
BA1152	Altre prestazioni socio-sanitarie a rilevanza sanitaria	-	44.053	- 44.053	- 1,00
BA1160	- da pubblico (altri soggetti pubblici della Regione)	-	-	-	-
BA1161	- da pubblico (Extraregione) - Acquisto di Altre prestazioni sociosanitarie a rilevanza sanitaria erogate a soggetti pubblici Extraregione	-	-	-	-
BA1170	- da pubblico (Extraregione) non soggette a compensazione	8.599	-	8.599	-
BA1180	- da privato (intraregionale)	20.133.903	19.011.719	1.122.184	0,06
BA1190	- da privato (extraregionale)	643.513	669.584	- 26.071	- 0,04
BA1200	COMPARTICIPAZIONE AL PERSONALE PER ATT. LIBERO-PROF. (INTRAMOENIA)	2.958.661	2.220.131	738.530	0,33
BA1210	Comparsa partecipazione al personale per att. libero professionale intramoenia - Area ospedaliera	44.515	21.840	22.675	1,04
BA1220	Comparsa partecipazione al personale per att. libero professionale intramoenia- Area specialistica	2.554.583	1.853.237	701.346	0,38
BA1230	Comparsa partecipazione al personale per att. libero professionale intramoenia - Area sanità pubblica	-	2.958	- 2.958	- 1,00
BA1240	Comparsa partecipazione al personale per att. libero professionale intramoenia - Consulenze (ex art. 55 c.1 lett. c), d) ed ex Art. 57-58)	358.760	330.511	28.249	0,09
BA1250	Comparsa partecipazione al personale per att. libero professionale intramoenia - Consulenze (ex art. 55 c.1 lett. c), d) ed ex Art. 57-58) (Aziende sanitarie pubbliche della Regione)	803	11.585	- 10.782	- 0,93
BA1260	Comparsa partecipazione al personale per att. libero professionale intramoenia - Altro	-	-	-	-
BA1270	Comparsa partecipazione al personale per att. libero professionale intramoenia - Altro (Aziende sanitarie pubbliche della Regione)	-	-	-	-
BA1280	RIMBORSI ASSEGNI E CONTRIBUTI SANITARI	10.664.042	11.235.130	- 571.088	- 0,05
BA1290	Contributi ad associazioni di volontariato	304.324	294.175	10.149	0,03
BA1300	Rimborsi per cure all'estero	92.471	94.218	- 1.747	- 0,02
BA1310	Contributi a società partecipate e/o enti dipendenti della Regione	-	-	-	-
BA1320	Contributo Legge 210/92	3.502.150	3.561.991	- 59.841	- 0,02
BA1330	Altri rimborsi, assegni e contributi	6.765.097	7.284.746	- 519.649	- 0,07
BA1340	Rimborsi, assegni e contributi v/Aziende sanitarie pubbliche della Regione	-	-	-	-
BA1341	Rimborsi, assegni e contributi v/Regione - GSA	-	-	-	-
BA1350	CONSULENZE, COLLABORAZIONI, INTERINALE, ALTRE PRESTAZIONI DI LAVORO SANITARIE E SOCIO-SANITARIE	1.126.767	1.435.233	- 308.466	- 0,21
BA1360	Consulenze sanitarie e sociosan. da Aziende sanitarie pubbliche della Regione	30.545	56.697	- 26.152	- 0,46
BA1370	Consulenze sanitarie e sociosan. da terzi - Altri soggetti pubblici	-	855	- 855	- 1,00
BA1380	Consulenze, Collaborazioni, Interinale e altre prestazioni di lavoro sanitarie e socios. da privato	1.073.204	971.635	101.569	0,10
BA1390	Consulenze sanitarie da privato - articolo 55, comma 2, CCNL 8 giugno 2000	860.399	648.281	212.118	0,33
BA1400	Altre consulenze sanitarie e sociosanitarie da privato	-	-	-	-
BA1410	Collaborazioni coordinate e continuative sanitarie e socios. da privato	15.646	138.229	- 122.583	- 0,89
BA1420	Indennità a personale universitario - area sanitaria	-	-	-	-
BA1430	Lavoro interinale - area sanitaria	-	-	-	-
BA1440	Altre collaborazioni e prestazioni di lavoro - area sanitaria	197.159	185.125	12.034	0,07
BA1450	Rimborso oneri stipendiali del personale sanitario in comando	23.018	406.046	- 383.028	- 0,94
BA1460	Rimborso oneri stipendiali personale sanitario in comando da Aziende sanitarie pubbliche della Regione	8	-	8	-
BA1470	Rimborso oneri stipendiali personale sanitario in comando da Regioni, soggetti pubblici e da Università	-	-	-	-
BA1480	Rimborso oneri stipendiali personale sanitario in comando da aziende di altre Regioni (Extraregione)	23.010	406.046	- 383.036	- 0,94
BA1490	ALTRI SERVIZI SANITARI E SOCIO-SANITARI A RILEVANZA SANITARIA	926.808	589.612	337.196	0,57
BA1500	Altri servizi sanitari e sociosanitari a rilevanza sanitaria da pubblico - Aziende sanitarie pubbliche della Regione	317.573	367.534	- 49.961	- 0,14
BA1510	Altri servizi sanitari e sociosanitari a rilevanza sanitaria da pubblico - Altri soggetti pubblici della Regione	20.849	68	20.781	305,60
BA1520	Altri servizi sanitari e sociosanitari a rilevanza sanitaria da pubblico (Extraregione)	161.076	130.628	30.448	0,23
BA1530	Altri servizi sanitari da privato	427.310	91.382	335.928	3,68
BA1540	Costi per servizi sanitari - Mobilità internazionale passiva	-	-	-	-
BA1541	Costi per servizi sanitari - Mobilità internazionale passiva rilevata dalle ASL	-	-	-	-
BA1542	Costi per prestazioni sanitarie erogate da aziende sanitarie estere (fatturate direttamente)	-	-	-	-
BA1550	COSTI PER DIFFERENZIALE TARIFFE TUC	-	-	-	-
	TOTALE	44.427.295	43.046.161	1.381.134	0,03

Tab. 60 – Dettaglio acquisti di servizi sanitari – Il parte

La voce degli acquisti di servizi sanitari è fortemente influenzata dai valori di mobilità sanitaria attiva già analizzati nella relativa tabella.

CODICE STRUTTURA NSIS	P. IVA	TIPOLOGIA DI PRESTAZIONE	ANNO DI COMPETENZA	IMPORTO FATTURATO	BUDGET/TETTO ANNUALE	IMPORTO LIQUIDATO E CERTIFICATO	IMPORTO DELLE NOTE CREDITO RICHIESTE O DA RICHIEDERE	IMPORTO DELLE NOTE DI CREDITO RICEVUTE	IMPORTO PAGATO
65006	02335190746	ODONTOIATRIA	2019	273.630	220.445	182.105	-	57.651	182.105
65059	02466170749	ODONTOIATRIA	2019	252.968	222.520	227.687	-	15.071	227.687
NOTA CREDITO DA RICEVERE		ODONTOIATRIA					12.949		
65021	00108370743	MEDICINA DI LABORATORIO	2019	188.133	189.421	179.135	-	-	179.135
65023	00187120746	MEDICINA DI LABORATORIO	2019	155.840	197.335	145.089	-	-	145.089
65026	02361790740	MEDICINA DI LABORATORIO	2019	96.652	170.250	90.371	-	-	90.371
65041	02409680747	MEDICINA DI LABORATORIO	2019	190.052	175.878	149.706	-	33.135	149.706
65043	00633790746	MEDICINA DI LABORATORIO	2019	219.386	220.070	207.781	-	-	207.781
65048	01511140749	MEDICINA DI LABORATORIO	2019	245.602	246.319	231.862	-	-	231.862
65051	01625830748	MEDICINA DI LABORATORIO	2019	194.526	195.123	193.913	-	67	193.913
65060	02420890747	MEDICINA DI LABORATORIO	2019	154.428	158.738	141.969	-	12.907	141.969
65065	00632130746	MEDICINA DI LABORATORIO	2019	503.700	502.620	483.690	-	-	483.690
65066	0262020746	MEDICINA DI LABORATORIO	2019	166.985	178.386	159.832	-	-	159.832
65078	00650750748	MEDICINA DI LABORATORIO	2019	209.566	210.561	201.004	-	-	201.004
65080	CSTGPP65504A662Y	MEDICINA DI LABORATORIO	2019	182.506	186.901	176.464	-	-	176.464
65081	02257930749	MEDICINA DI LABORATORIO	2019	154.820	155.831	148.502	-	-	148.502
65085	01625960743	MEDICINA DI LABORATORIO	2019	159.223	159.905	156.016	-	-	156.016
65087	01626250748	MEDICINA DI LABORATORIO	2019	156.973	142.297	132.208	-	16.278	132.208
65088	02315770749	MEDICINA DI LABORATORIO	2019	181.425	182.092	169.836	-	-	169.836
65117	02361790740	MEDICINA DI LABORATORIO	2019	185.038	178.535	153.314	-	20.087	153.314
65221	01626710741	MEDICINA DI LABORATORIO	2019	209.442	209.265	203.564	-	-	203.564
98179	00611680745	MEDICINA DI LABORATORIO	2019	-	-	-	-	-	-
98857	02284850746	MEDICINA DI LABORATORIO	2019	209.672	210.009	196.518	-	-	196.518
98997	01334100748	MEDICINA DI LABORATORIO	2019	-	-	-	-	-	-
99229	02266670740	MEDICINA DI LABORATORIO	2019	-	-	-	-	-	-
99367	02420890747	MEDICINA DI LABORATORIO	2019	-	-	-	-	-	-
99389	02046160749	MEDICINA DI LABORATORIO	2019	-	-	-	-	-	-
99631	02315770749	MEDICINA DI LABORATORIO	2019	-	-	-	-	-	-
712409	00172280745	MEDICINA DI LABORATORIO	2019	33.403	149.855	33.403	-	-	33.403
712449	00262020746	MEDICINA DI LABORATORIO	2019	-	-	-	-	-	-
712672	02262950740	MEDICINA DI LABORATORIO	2019	184.083	181.034	173.782	-	-	173.782
712691	00626700744	MEDICINA DI LABORATORIO	2019	-	-	-	-	-	-
712740	01518870744	MEDICINA DI LABORATORIO	2019	112.757	144.454	103.695	-	116	103.695
712812	02409680747	MEDICINA DI LABORATORIO	2019	187.277	190.700	179.253	-	-	179.253
LIFEBRAIN BRINDISI SRL	14996171006	MEDICINA DI LABORATORIO	2019	176.330	-	-	-	14.714	-
712871	00184100741	RADIOLOGIA	2019	-	-	-	-	-	-
160101	184100741	RADIOLOGIA	2019	675.297	663.225	639.053	-	20.789	639.053
65086	01518890742	RADIOLOGIA	2019	364.869	384.188	337.839	-	-	337.839
65200	01515900742	RADIOLOGIA	2019	483.306	498.826	440.010	-	-	440.010
98726	03625370758	RADIOLOGIA	2019	-	-	-	-	-	-
712448	01896780747	RADIOLOGIA	2019	569.105	571.768	518.352	-	11.237	518.352
ISTITUTOS. CHIARA S.R.L	3625370758	RADIOLOGIA	2019	509.215	520.516	472.481	-	1.723	472.481
65082	01551160748	ASS.RIABILITATIVA	2019	218.009	221.708	205.561	-	-	205.561
65083	01528430745	ASS.RIABILITATIVA	2019	153.064	153.895	153.064	-	-	153.064
712856	02279920744	ASS.RIABILITATIVA	2019	104.219	110.070	98.231	-	-	98.231
65084	01518860745	ASS.RIABILITATIVA	2019	293.310	295.882	283.326	-	-	283.326
98167	02332250741	ASS.RIABILITATIVA	2019	231.863	240.493	217.909	-	-	217.909
Nostra famiglia	00307430132	Ass.riabilitativa ex art.26 L.833/78	2019	7.626.979	7.371.660	6.781.942	-	-	6.781.942
Istituto S. Chiara	03625370758	Ass.riabilitativa ex art.26 L.833/78	2019	393.128	390.065	297.395	-	49.526	297.395
Istituto S. Chiara e Nostra famiglia		Ass.riabilitativa ex art.26 L.833/78					208.857		
Terme di Torre Canne	01674090681	TERMALE	2019	2.389.524	2.411.585	2.389.193	-	331	2.389.193
Casa di cura Salus	00184100741	OSPEDALIERA	2019	9.075.149	8.524.309	5.928.141	48.647	502.194	5.928.141
Fondazione S. Raffaele	5986891009	OSPEDALIERA	2019	11.322.944	-	8.034.046	-	-	8.034.046

Tab. 61 – Dettaglio acquisti di servizi sanitari da privato

La tabella sopra esposta riporta i dati relativi ai conti riferiti alle strutture accreditate dei conti "Fisiokinesitepia in convenzionamento esterno", "Assistenza termale", "Case di cura private", "Medico specialista esterna", "Prestazioni di diagnostica strumentale presso strutture private" e "Prestazioni di laboratori analisi in convenzionamento esterno", "Case di cura private" e Assistenza riabilitativa ex art.26 della Legge 833/78.

AS02 – Costi per prestazioni sanitarie da privato

AS02 – SI	Nell'esercizio sono stati rilevati disallineamenti tra valore fatturato dalla struttura privata e valore di budget autorizzato dalla Regione.
-----------	---

	<p>La differenza deriva dal fatto che ai fornitori che emettono le fatture dopo l'erogazione delle prestazioni e che hanno superato il tetto di spesa, l'ASL Br provvede a chiedere l'emissione delle relative note di accredito.</p> <p>Si precisa inoltre che il totale delle somme liquidate comprende anche il compenso per le prestazioni erogate a residenti fuori regione il cui importo non è compreso (come da normativa vigente) nel tetto di spesa</p>
--	---

AS03 – Consulenze, Collaborazioni, Interinale e altre prestazioni di lavoro sanitarie e sociosanitarie

AS03 – SI	Nell'esercizio sono stati rilevati costi per consulenze, collaborazioni, interinale e altre prestazioni di lavoro sanitarie e sociosanitarie.
------------------	---

Si analizzano di seguito le consulenze sanitarie 2019:

VOCE CE	DESCRIZIONE VOCE CE	Soggetto Fornitore		TIPOLOGIA	2019
		Sintetico			
BA1360	B.2.A.15.1) Consulenze sanitarie e sociosan. da Aziende sanitarie pubbliche della Regione	Azienda Sanitaria		Consulenza Chirurgia Toracica	28.836
				Consulenza per Chirurgia pediatrica	207
				Consulenza sanitaria	1.502
BA1360 Totale					30.545
BA1390	B.2.A.15.3.A) Consulenze sanitarie da privato - articolo 55, co. 2, CCNL 8 giugno 2000	Personale		CONSULENZE SANITARIE DA PRIVATO - ART. 55, CO. 2, CCNL 8 GIUGNO 2000. DIRIGENTI MEDICI	584.165
				CONSULENZE SANITARIE DA PRIVATO - (PRESTAZIONI AGGIUNTIVE) COMPARTO L. 1/2002.	276.234
BA1390 Totale					860.399
BA1410	B.2.A.15.3.C) Co.Co.Co. sanitarie e socios. da privato	Enti Pubblici		Co.Co.Co. sanitarie e socios. da privato	2.171
				Co.Co.Co. sanitarie e socios. da privato - oneri sociali	1.153
		Personale		Co.Co.Co. sanitarie e socios. da privato	12.322
BA1410 Totale					15.646
BA1440	B.2.A.15.3.F) Altre collaborazioni e prestazioni di lavoro - area sanitaria	Enti Pubblici		ALTRE COLLABORAZIONI E PRESTAZIONI DI LAVORO - AREA SANITARIA. COMPENSI ED ONERI BORSISTI	2.509
			Personale		ALTRE COLLABORAZIONI E PRESTAZIONI DI LAVORO - AREA SANITARIA. COMPENSI ED ONERI BORSISTI
BA1440 Totale					197.159
BA1460	B.2.A.15.4.A) Rimborso oneri stipendiali personale sanitario in comando da Aziende sanitarie pubbliche della Regione	Personale		RIMBORSO ONERI STIPENDIALI PERSONALE SANITARIO IN COMANDO DA AZIENDE SANITARIE PUBBLICHE DELLA REGIONE	8
BA1460 Totale					8
BA1480	B.2.A.15.4.C) Rimborso oneri stipendiali personale sanitario in comando da aziende di altre Regioni (Extraregione)	Azienda Sanitaria		RIMBORSO ONERI STIPENDIALI PERSONALE SANITARIO IN COMANDO DA AZIENDE DI ALTRE REGIONI (EXTRAREGIONE)	23.010
BA1480 Totale					23.010
Totale complessivo					1.126.768

CODICE MOD. CE	DETTAGLIO ACQUISTI DI SERVIZI NON SANITARI	Valore CE al 31/12/2019	Valore CE al 31/12/2018	Variazioni importo	Variazioni %
BA1570	SERVIZI NON SANITARI	53.039.925	50.011.517	3.028.408	0,06
BA1580	Lavanderia	1.564.572	1.625.386	- 60.814	- 0,04
BA1590	Pulizia	8.868.380	8.991.398	- 123.018	- 0,01
BA1601	Mensa dipendenti	176.853	-	176.853	-
BA1602	Mensa degenti	4.112.250	4.438.098	- 325.848	- 0,07
BA1610	Riscaldamento	813.891	801.852	12.039	0,02
BA1620	Servizi di assistenza informatica	5.686.587	5.223.675	462.912	0,09
BA1630	Servizi trasporti (non sanitari)	-	88	- 88	- 1,00
BA1640	Smaltimento rifiuti	1.861.464	1.323.940	537.524	0,41
BA1650	Utenze telefoniche	1.133.090	1.003.213	129.877	0,13
BA1660	Utenze elettricità	4.166.994	3.427.141	739.853	0,22
BA1670	Altre utenze	7.907.025	6.296.299	1.610.726	0,26
BA1690	Premi di assicurazione - R.C. Professionale	-	-	-	-
BA1700	Premi di assicurazione - Altri premi assicurativi	164.511	178.425	- 13.914	- 0,08
BA1720	Altri servizi non sanitari da pubblico (Aziende sanitarie pubbliche della Regione)	1.422	95.498	- 94.076	- 0,99
BA1730	Altri servizi non sanitari da altri soggetti pubblici	-	-	-	-
BA1740	Altri servizi non sanitari da privato	16.582.886	16.606.504	- 23.618	- 0,00
BA1750	CONSULENZE, COLLABORAZIONI, INTERINALE, ALTRE PRESTAZIONI DI LAVORO NON SANITARIE	70.494	80.764	- 10.270	- 0,13
BA1760	Consulenze non sanitarie da Aziende sanitarie pubbliche della Regione	-	7.733	- 7.733	- 1,00
BA1770	Consulenze non sanitarie da Terzi - Altri soggetti pubblici	-	244	- 244	- 1,00
BA1780	Consulenze, Collaborazioni, Interinale e altre prestazioni di lavoro non sanitarie da privato	70.494	69.006	1.488	0,02
BA1790	Consulenze non sanitarie da privato	20.654	12.200	8.454	0,69
BA1800	Collaborazioni coordinate e continuative non sanitarie da privato	6.000	2.795	3.205	1,15
BA1810	Indennità a personale universitario - area non sanitaria	-	-	-	-
BA1820	Lavoro interinale - area non sanitaria	-	-	-	-
BA1830	Altre collaborazioni e prestazioni di lavoro - area non sanitaria	43.840	54.011	- 10.171	- 0,19
BA1831	Altre Consulenze non sanitarie da privato - in attuazione dell'art.79, comma 1 sexies lettera c), del D.L. 112/2008, convertito con legge 133/2008 e della legge 23 dicembre 2009 n. 191	-	-	-	-
BA1840	Rimborso oneri stipendiali del personale non sanitario in comando	-	3.781	- 3.781	- 1,00
BA1850	Rimborso oneri stipendiali personale non sanitario in comando da Aziende sanitarie pubbliche della Regione	-	-	-	-
BA1860	Rimborso oneri stipendiali personale non sanitario in comando da Regione, soggetti pubblici e da Università	-	-	-	-
BA1870	Rimborso oneri stipendiali personale non sanitario in comando da aziende di altre Regioni (Extraregione)	-	3.781	- 3.781	- 1,00
BA1880	FORMAZIONE	304.240	363.266	- 59.026	- 0,16
BA1890	Formazione (esternalizzata e non) da pubblico	236.207	269.741	- 33.534	- 0,12
BA1900	Formazione (esternalizzata e non) da privato	68.033	93.525	- 25.492	- 0,27
BA1560	TOTALE	53.414.659	50.455.547	2.959.112	0,06

Tab. 62– Dettaglio acquisti di servizi non sanitari

AS04 – Consulenze, Collaborazioni, Interinale e altre prestazioni di lavoro non sanitarie

AS04 – SI	Nell'esercizio sono stati rilevati costi per consulenze, collaborazioni, interinale e altre prestazioni di lavoro non sanitarie.
------------------	--

Si analizzano di seguito le consulenze non sanitarie 2019:

VOCE CE	DESCRIZIONE VOCE CE	Soggetto Fornitore		2019
		Sintetico	TIPOLOGIA	
BA1790	B.2.B.2.3.A) Consulenze non sanitarie da privato	Fornitori	consulenze tecniche da privato	14.660
			Incarico Professionale	5.994
BA1790 Totale				20.654
BA1800	B.2.B.2.3.B) Co.Co.Co. non sanitarie da privato	(vuoto)	B.2.B.2.3.B) Co.Co.Co. non sanitarie da privato	6.000
BA1800 Totale				6.000
BA1830	B.2.B.2.3.E) Altre collaborazioni e prestazioni di lavoro - area non sanitaria	Fornitori	Collaborazione professionale	43.840
BA1830 Totale				43.840
Totale complessivo				70.495

AS05–Manutenzioni e riparazioni

Le manutenzioni ordinarie è costituita dalle manutenzioni e riparazioni di natura ricorrente (ad esempio, pulizia, verniciatura, riparazione, sostituzione di parti deteriorate dall'uso) che vengono effettuate per mantenere i cespiti in un buono stato di funzionamento per assicurarne la vita utile prevista, la capacità e la produttività originarie. **La manutenzione straordinaria** si sostanzia in ampliamenti, ammodernamenti, sostituzioni e altri miglioramenti riferibili al bene che producono un aumento significativo e misurabile di capacità, di produttività o di sicurezza dei cespiti ovvero ne prolunghino la vita utile. (vedasi piano dei conti aziendale di cui alla nota prot. 67124 del 05.09.2019)

Con riferimento alle manutenzioni agli immobili, si evidenzia che gli interventi eseguiti, sono stati ordinati in quanto ritenuti necessari a mantenere in condizioni di efficienza e sicurezza le strutture aziendali particolarmente vetuste. Lo stesso dicasi per quanto riguarda i costi sostenuti per la manutenzione delle attrezzature sanitarie in dotazione alle varie articolazioni aziendali.

Con riferimento ai costi per la manutenzione di impianti e macchinari, si evidenzia che dal mese di ottobre 2012 è entrata in vigore la convenzione Consip per "la fornitura di servizio integrato energia e dei servizi connessi per le Pubbliche Amministrazioni".

Si ritiene, comunque, che il costo delle manutenzioni è stato in parte ottimizzato attraverso l'utilizzo dei fondi FESR. A tal proposito si evidenzia, che sono stati già avviati diversi lavori, che prevedono interventi strutturali significativi sui cespiti aziendali finanziati con i suddetti fondi.

CODICE MOD. CE	DETTAGLIO MANUTENZIONI E RIPARAZIONI	Valore CE al 31/12/2019	Valore CE al 31/12/2018	Variazioni importo	Variazioni %
BA1920	Manutenzione e riparazione ai fabbricati e loro pertinenze	1.211.797	1.831.793	- 619.996	-0,34
BA1930	Manutenzione e riparazione agli impianti e macchinari	6.484.608	7.656.122	- 1.171.514	-0,15
BA1940	Manutenzione e riparazione alle attrezzature sanitarie e scientifiche	5.181.757	5.128.284	53.473	0,01
BA1950	Manutenzione e riparazione ai mobili e arredi	29.650	46.224	- 16.574	-0,36
BA1960	Manutenzione e riparazione agli automezzi	71.760	72.355	- 595	-0,01
BA1970	Altre manutenzioni e riparazioni	4.548	10.310	- 5.762	-0,56
BA1980	Manutenzioni e riparazioni da Aziende sanitarie pubbliche della Regione	-	-	-	#DIV/0!
BA1910	TOTALE	12.984.122	14.745.088	- 1.760.967	-0,12

Tab. 63 – Dettaglio manutenzioni e riparazioni

CODICE MOD. CE	DETTAGLIO COSTI PER CONTRATTI MULTISERVIZIO (GLOBAL SERVICE)	Valore CE al 31/12/2019	TIPOLOGIA DI CONTRATTO		% di incidenza multiservizio
			Multiservizio	Altro	
BA1580	Lavanderia	1.564.572	-	1.564.572	-
BA1590	Pulizia	8.868.380	-	8.868.380	-
BA1601	Mensa dipendenti	176.853	-	176.853	-
BA1602	Mensa degenti	4.112.250	-	4.112.250	-
BA1610	Riscaldamento	813.891	813.891	0	100,00
BA1620	Servizi di assistenza informatica	5.686.587	-	5.686.587	-
BA1630	Servizi trasporti (non sanitari)	-	-	-	-
BA1640	Smaltimento rifiuti	1.861.464	1.799.783	61.681	96,69
BA1650	Utenze telefoniche	1.133.090	-	1.133.090	-
BA1660	Utenze elettricità	4.166.994	815.643	3.351.351	19,57
BA1670	Altre utenze	7.907.025	6.500.547	1.406.478	82,21
BA1690	Premi di assicurazione - R.C. Professionale	-	-	-	-
BA1700	Premi di assicurazione - Altri premi assicurativi	164.511	-	164.511	-
BA1720	Altri servizi non sanitari da pubblico (Aziende sanitarie pubbliche della Regione):	1.422	-	1.422	-
BA1730	Altri servizi non sanitari da altri soggetti pubblici:	-	-	-	-
BA1740	Altri servizi non sanitari da privato:	16.582.886	406.727	16.176.159	2,45
BA1890	Formazione (esternalizzata e non) da pubblico	236.207	-	236.207	-
BA1900	Formazione (esternalizzata e non) da privato	68.033	-	68.033	-
BA1910	Manutenzione e riparazione (ordinaria esternalizzata):	12.984.120	7.314.841	5.669.279	56,34
BA1920	Manutenzione e riparazione ai fabbricati e loro pertinenze	1.211.797	208.909	1.002.888	17,24
BA1930	Manutenzione e riparazione agli impianti e macchinari	6.484.608	4.860.287	1.624.321	74,95
BA1940	Manutenzione e riparazione alle attrezzature sanitarie e scientifiche	5.181.757	2.245.645	2.936.112	43,34
BA1950	Manutenzione e riparazione ai mobili e arredi	29.650	-	29.650	-
BA1960	Manutenzione e riparazione agli automezzi	71.760	-	71.760	-
BA1970	Altre manutenzioni e riparazioni	4.548	-	4.548	-
BA1980	Manutenzioni e riparazioni da Aziende sanitarie pubbliche della Regione	-	-	-	-
	TOTALE	66.328.285	17.651.432	48.676.853	26,61

Tab. 64 – Dettaglio costi per contratti multiservizio

DETTAGLIO LEASING	Delibera	Decorrenza contratto	Valore contratto con IVA	Scadenza contratto	Costo imputato all'esercizio	Canoni a scadere
Leasing finanziari attivati con fondi aziendali:						
...						
...						
...						
Leasing finanziari finanziati dalla Regione:						
...						
...						
...						

Tab. 65 – Dettaglio canoni di leasing finanziari

21. Costi del personale

CODICE MOD. CE	COSTI DEL PERSONALE	Valore CE al 31/12/2019	Valore CE al 31/12/2018	Variazioni importo	Variazioni %
BA2090	PERSONALE DEL RUOLO SANITARIO	166.330.377	162.640.511	3.689.866	0,02
BA2100	Costo del personale dirigente ruolo sanitario	78.393.237	75.671.373	2.721.865	0,04
BA2110	Costo del personale dirigente medico	71.753.511	68.916.556	2.836.955	0,04
BA2120	Costo del personale dirigente medico - tempo indeterminato	67.518.991	63.879.606	3.639.385	0,06
	Voci di costo a carattere stipendiale	31.307.986	29.286.099	2.021.887	0,07
	Retribuzione di posizione	11.843.007	11.572.038	270.968	0,02
	Indennità di risultato	433.769	318.069	115.700	0,36
	Altro trattamento accessorio	9.554.855	9.001.660	553.195	0,06
	Oneri sociali su retribuzione	14.379.373	13.675.641	703.732	0,05
	Altri oneri per il personale	-	26.097	- 26.097	-1,00
BA2130	Costo del personale dirigente medico - tempo determinato	4.234.519	5.036.949	- 802.430	-0,16
	Voci di costo a carattere stipendiale	2.320.992	2.800.765	- 479.773	-0,17
	Retribuzione di posizione	588.917	647.149	- 58.232	-0,09
	Indennità di risultato	-	-	-	#DIV/0!
	Altro trattamento accessorio	404.251	476.774	- 72.522	-0,15
	Oneri sociali su retribuzione	919.547	1.112.262	- 192.714	-0,17
	Altri oneri per il personale	811	-	811	#DIV/0!
BA2140	Costo del personale dirigente medico - altro	-	-	-	#DIV/0!
BA2150	Costo del personale dirigente non medico	6.639.727	6.754.817	- 115.090	-0,02
BA2160	Costo del personale dirigente non medico - tempo indeterminato	6.397.361	6.525.273	- 127.912	-0,02
	Voci di costo a carattere stipendiale	3.484.054	3.580.574	- 96.519	-0,03
	Retribuzione di posizione	648.554	630.268	18.286	0,03
	Indennità di risultato	48.165	35.978	12.187	0,34
	Altro trattamento accessorio	842.319	883.249	- 40.929	-0,05
	Oneri sociali su retribuzione	1.374.268	1.395.206	- 20.938	-0,02
	Altri oneri per il personale	-	-	-	#DIV/0!
BA2170	Costo del personale dirigente non medico - tempo determinato	242.366	229.544	12.822	0,06
	Voci di costo a carattere stipendiale	181.175	170.316	10.859	0,06
	Retribuzione di posizione	1.896	1.538	358	0,23
	Indennità di risultato	-	-	-	#DIV/0!
	Altro trattamento accessorio	10.473	7.499	2.974	0,40
	Oneri sociali su retribuzione	48.822	50.191	- 1.369	-0,03
	Altri oneri per il personale	-	-	-	#DIV/0!
BA2180	Costo del personale dirigente non medico - altro	-	-	-	#DIV/0!
BA2190	Costo del personale comparto ruolo sanitario	87.937.139	86.969.138	968.001	0,01
BA2200	Costo del personale comparto ruolo sanitario - tempo indeterminato	82.549.007	75.781.381	6.767.626	0,09
	Voci di costo a carattere stipendiale	49.931.742	45.249.048	4.682.694	0,10
	Straordinario e indennità personale	13.972.949	13.295.762	677.187	0,05
	Retribuzione per produttività personale	-	-	-	#DIV/0!
	Altro trattamento accessorio	738.853	745.856	- 7.003	-0,01
	Oneri sociali su retribuzione	17.902.090	16.490.714	1.411.376	0,09
	Altri oneri per il personale	3.372	-	3.372	#DIV/0!
BA2210	Costo del personale comparto ruolo sanitario - tempo determinato	5.379.402	11.182.863	- 5.803.461	-0,52
	Voci di costo a carattere stipendiale	3.427.879	7.343.174	- 3.915.295	-0,53
	Straordinario e indennità personale	676.813	1.361.256	- 684.443	-0,50
	Retribuzione per produttività personale	-	-	-	#DIV/0!
	Altro trattamento accessorio	40.876	55.904	- 15.027	-0,27
	Oneri sociali su retribuzione	1.233.618	2.422.529	- 1.188.911	-0,49
	Altri oneri per il personale	215	-	215	#DIV/0!
BA2220	Costo del personale comparto ruolo sanitario - altro	8.731	4.895	3.836	0,78

Tab. 66 – Costi del personale – ruolo sanitario

CODICE MOD. CE	COSTI DEL PERSONALE	Valore CE al 31/12/2019	Valore CE al 31/12/2018	Variazioni importo	Variazioni %
BA2230	PERSONALE DEL RUOLO PROFESSIONALE	491.779	524.883	- 33.104	-0,06
BA2240	Costo del personale dirigente ruolo professionale	446.201	492.394	- 46.193	-0,09
BA2250	<i>Costo del personale dirigente ruolo professionale - tempo indeterminato</i>	296.398	309.683	- 13.285	-0,04
	Voci di costo a carattere stipendiale	87.662	87.251	410	0,00
	Retribuzione di posizione	145.663	135.056	10.607	0,08
	Indennità di risultato	-	-	-	#DIV/0!
	Altro trattamento accessorio	-	27.549	- 27.549	-1,00
	Oneri sociali su retribuzione	63.073	59.827	3.247	0,05
	Altri oneri per il personale	-	-	-	#DIV/0!
BA2260	<i>Costo del personale dirigente ruolo professionale - tempo determinato</i>	149.803	182.710	- 32.908	-0,18
	Voci di costo a carattere stipendiale	87.662	109.064	- 21.402	-0,20
	Retribuzione di posizione	10.697	10.307	390	0,04
	Indennità di risultato	-	-	-	#DIV/0!
	Altro trattamento accessorio	20.387	20.387	0	0,00
	Oneri sociali su retribuzione	31.057	42.952	- 11.895	-0,28
	Altri oneri per il personale	-	-	-	#DIV/0!
BA2270	<i>Costo del personale dirigente ruolo professionale - altro</i>	-	-	-	#DIV/0!
BA2280	Costo del personale comparto ruolo professionale	45.579	32.489	13.090	0,40
BA2290	<i>Costo del personale comparto ruolo professionale - tempo indeterminato</i>	45.579	32.489	13.090	0,40
	Voci di costo a carattere stipendiale	34.275	23.936	10.339	0,43
	Straordinario e indennità personale	1.814	930	884	0,95
	Retribuzione per produttività personale	-	-	-	#DIV/0!
	Altro trattamento accessorio	260	1.311	- 1.051	-0,80
	Oneri sociali su retribuzione	9.229	6.312	2.917	0,46
	Altri oneri per il personale	-	-	-	#DIV/0!
BA2300	<i>Costo del personale comparto ruolo professionale - tempo determinato</i>	-	-	-	#DIV/0!
	Voci di costo a carattere stipendiale	-	-	-	#DIV/0!
	Straordinario e indennità personale	-	-	-	#DIV/0!
	Retribuzione per produttività personale	-	-	-	#DIV/0!
	Altro trattamento accessorio	-	-	-	#DIV/0!
	Oneri sociali su retribuzione	-	-	-	#DIV/0!
	Altri oneri per il personale	-	-	-	#DIV/0!
BA2310	<i>Costo del personale comparto ruolo professionale - altro</i>	-	-	-	#DIV/0!

Tab. 67 – Costi del personale – ruolo professionale

CODICE MOD. CE	COSTI DEL PERSONALE	Valore CE al 31/12/2019	Valore CE al 31/12/2018	Variazioni importo	Variazioni %
BA2320	PERSONALE DEL RUOLO TECNICO	17.412.494	14.893.521	2.518.974	0,17
BA2330	Costo del personale dirigente ruolo tecnico	464.738	481.126	- 16.388	-0,03
BA2340	Costo del personale dirigente ruolo tecnico - tempo indeterminato	402.611	472.436	- 69.824	-0,15
	Voci di costo a carattere stipendiale	132.998	173.600	- 40.601	-0,23
	Retribuzione di posizione	183.612	200.974	- 17.362	-0,09
	Indennità di risultato	-	-	-	#DIV/0!
	Altro trattamento accessorio	1.225	228	998	4,38
	Oneri sociali su retribuzione	84.776	97.635	- 12.859	-0,13
	Altri oneri per il personale	-	-	-	#DIV/0!
BA2350	Costo del personale dirigente ruolo tecnico - tempo determinato	62.127	8.690	53.436	6,15
	Voci di costo a carattere stipendiale	-	-	-	#DIV/0!
	Retribuzione di posizione	-	-	-	#DIV/0!
	Indennità di risultato	-	-	-	#DIV/0!
	Altro trattamento accessorio	-	-	-	#DIV/0!
	Oneri sociali su retribuzione	62.127	8.690	53.436	6,15
	Altri oneri per il personale	-	-	-	#DIV/0!
BA2360	Costo del personale dirigente ruolo tecnico - altro	-	-	-	#DIV/0!
BA2370	Costo del personale comparto ruolo tecnico	16.947.757	14.412.395	2.535.362	0,18
BA2380	Costo del personale comparto ruolo tecnico - tempo indeterminato	11.609.980	12.000.135	- 390.155	-0,03
	Voci di costo a carattere stipendiale	7.305.783	7.801.453	- 495.669	-0,06
	Straordinario e indennità personale	1.615.421	1.560.614	54.807	0,04
	Retribuzione per produttività personale	-	-	-	#DIV/0!
	Altro trattamento accessorio	170.549	152.785	17.764	0,12
	Oneri sociali su retribuzione	2.516.863	2.483.204	33.659	0,01
	Altri oneri per il personale	1.363	2.079	- 716	-0,34
BA2390	Costo del personale comparto ruolo tecnico - tempo determinato	5.336.865	2.412.260	2.924.604	1,21
	Voci di costo a carattere stipendiale	3.556.993	1.664.488	1.892.505	1,14
	Straordinario e indennità personale	611.692	206.263	405.429	1,97
	Retribuzione per produttività personale	-	-	-	#DIV/0!
	Altro trattamento accessorio	49.826	32.275	17.552	0,54
	Oneri sociali su retribuzione	1.118.354	509.234	609.119	1,20
	Altri oneri per il personale	-	-	-	#DIV/0!
BA2400	Costo del personale comparto ruolo tecnico - altro	912	-	912	#DIV/0!

Tab. 68 – Costi del personale – ruolo tecnico

CODICE MOD. CE	COSTI DEL PERSONALE	Valore CE al 31/12/2019	Valore CE al 31/12/2018	Variazioni importo	Variazioni %
BA2410	PERSONALE DEL RUOLO AMMINISTRATIVO	13.744.850	12.376.008	1.368.841	0,11
BA2420	Costo del personale dirigente ruolo amministrativo	2.039.741	1.895.306	144.435	0,08
BA2430	Costo del personale dirigente ruolo amministrativo - tempo indeterminato	1.944.121	1.895.306	48.816	0,03
	Voci di costo a carattere stipendiale	827.396	860.086	- 32.689	-0,04
	Retribuzione di posizione	610.468	604.103	6.365	0,01
	Indennità di risultato	13.505	13.505	-	0,00
	Altro trattamento accessorio	138	21.697	- 21.559	-0,99
	Oneri sociali su retribuzione	492.613	395.915	96.699	0,24
	Altri oneri per il personale	-	-	-	#DIV/0!
BA2440	Costo del personale dirigente ruolo amministrativo - tempo determinato	95.619	-	95.619	#DIV/0!
	Voci di costo a carattere stipendiale	-	-	-	#DIV/0!
	Retribuzione di posizione	-	-	-	#DIV/0!
	Indennità di risultato	-	-	-	#DIV/0!
	Altro trattamento accessorio	-	-	-	#DIV/0!
	Oneri sociali su retribuzione	95.619	-	95.619	#DIV/0!
	Altri oneri per il personale	-	-	-	#DIV/0!
BA2450	Costo del personale dirigente ruolo amministrativo - altro	-	-	-	#DIV/0!
BA2460	Costo del personale comparto ruolo amministrativo	11.705.109	10.480.702	1.224.406	0,12
BA2470	Costo del personale comparto ruolo amministrativo - tempo indeterminato	11.475.094	10.351.454	1.123.640	0,11
	Voci di costo a carattere stipendiale	7.830.152	6.781.157	1.048.995	0,15
	Straordinario e indennità personale	1.076.318	1.228.827	- 152.509	-0,12
	Retribuzione per produttività personale	-	-	-	#DIV/0!
	Altro trattamento accessorio	95.863	111.344	- 15.481	-0,14
	Oneri sociali su retribuzione	2.471.682	2.230.126	241.556	0,11
	Altri oneri per il personale	1.079	-	1.079	#DIV/0!
BA2480	Costo del personale comparto ruolo amministrativo - tempo determinato	230.015	129.249	100.766	0,78
	Voci di costo a carattere stipendiale	211.495	118.769	92.727	0,78
	Straordinario e indennità personale	10.673	9.742	930	0,10
	Retribuzione per produttività personale	-	-	-	#DIV/0!
	Altro trattamento accessorio	-	-	-	#DIV/0!
	Oneri sociali su retribuzione	7.847	737	7.109	9,64
	Altri oneri per il personale	-	-	-	#DIV/0!
BA2490	Costo del personale comparto ruolo amministrativo - altro	-	-	-	#DIV/0!

Tab. 69 – Costi del personale – ruolo amministrativo

CP01 – Costi del personale

CP01 – SI	Si è registrato rispetto al 2018 un aumento del costo del personale dipendente di €7.544.578 pari allo 3,96%. Il valore complessivo del costo tiene conto del valore dei fondi del personale dipendente in ossequio alle disposizioni vigenti. Si rimanda alla Relazione sulla Gestione al Bilancio d'esercizio 2019
------------------	--

	IMPORTO FONDO 2017	IMPORTO FONDO 2018	PERSONALE PRESENTE AL 01/01/2019	PERSONALE ASSUNTO NELL'ANNO 2019	PERSONALE CESSATO NELL'ANNO 2019	PERSONALE PRESENTE AL 31/12/2019	IMPORTO FONDO AL 31/12/2019	VARIAZIONE FONDO ANNO 2019 VS FONDO ANNO 2017	VARIAZIONE FONDO ANNO 2019 VS FONDO INIZIALE ANNO 2018			
	(1)	(2)	(3)	(4)	(5)	(6)=(3)+(4)-(5)	(7)	(8)=(7)-(1)	(9)=(7)-(2)			
MEDICI E VETERINARI:	15.338.665	15.338.665					15.862.555	523.890	523.890			
Fondo specificità medica, retribuzione di posizione, equiparazione, specifico trattamento	12.255.134	12.255.134	728	61,00	62	727	12.431.924	176.790	176.790			
Fondo trattamento accessorio condizioni di lavoro	2.765.462	2.765.462					2.996.862	231.400	231.400			
Fondo retribuzione di risultato e qualità prestazioni individuali	318.069	318.069					433.769	115.700	115.700			
DIRIGENTI NON MEDICI SPTA	1.701.603	1.701.860					1.760.894	59.291	59.034			
Fondo specificità medica, retribuzione di posizione, equiparazione, specifico trattamento	1.581.149	1.581.396	116	5,00	10	111	1.600.890	19.741	19.494			
Fondo trattamento accessorio condizioni di lavoro	70.971	70.981					98.333	27.362	27.352			
Fondo retribuzione di risultato e qualità prestazioni individuali	49.483	49.483					61.671	12.188	12.188			
PERSONALE NON DIRIGENTE	17.434.085	17.663.394					17.965.680	531.596	302.286			
Fondo fasce, posizioni organizzative, ex indennità di qualificazione professionale e indennità professionale specifica	11.327.915		3.114	319,00	322	3.111		-11.327.915	0			
Fondo lavoro straordinario e remunerazione di particolari condizioni di disagio pericolo o danno	5.294.982										-5.294.982	0
Fondo della produttività collettiva per il miglioramento dei servizi e premio della qualità delle prestazioni individuali	811.187										-811.187	0
Fondo condizioni di lavoro e incarichi		9.000.587					9.257.412	9.257.412	256.825			
Fondo premialità e fasce		8.662.807					8.708.268	8.708.268	45.461			
TOTALE	34.474.353	34.703.919	3.958	385,00	394	3.949	35.589.129	1.114.776	885.209			

Tab. 70 – Consistenza e movimentazione dei fondi del personale

22. Oneri diversi di gestione

CODICE MOD. CE	DETTAGLIO ONERI DIVERSI DI GESTIONE	Valore CE al 31/12/2019	Valore CE al 31/12/2018	Variazioni importo	Variazioni %
BA2510	Imposte e tasse (escluso IRAP e IRES)	2.131.154	1.744.854	386.301	0,22
BA2520	Perdite su crediti	-	3	- 3	-1,00
BA2540	Indennità, rimborso spese e oneri sociali per gli Organi Direttivi e Collegio Sindacale	1.663.783	1.850.337	- 186.554	-0,10
BA2550	Altri oneri diversi di gestione	102.694	103.799	- 1.105	-0,01
BA2551	<i>Altri oneri diversi di gestione da Aziende sanitarie pubbliche della Regione</i>	33.328	-	33.328	#DIV/0!
BA2552	<i>Altri oneri diversi di gestione - per Autoassicurazione</i>	-	-	-	#DIV/0!
BA2500	TOTALE	3.930.959	3.698.993	231.966	0,06

Tab. 71 – Dettaglio oneri diversi di gestione

Altre informazioni relative agli oneri diversi di gestione.

Informazione	Caso presente in azienda?	Se sì, illustrare
OG01. Sono state rilevate significative variazioni rispetto all'esercizio precedente?	NO	

23. Accantonamenti

CODICE MOD. CE	DETTAGLIO ACCANTONAMENTI	Valore CE al 31/12/2109	Valore CE al 31/12/2018	Variazioni importo	Variazioni %
BA2700	Accantonamenti per rischi:	6.087.721	3.572.377	2.515.345	0,70
BA2710	Accantonamenti per cause civili ed oneri processuali	1.098.353	216.655	881.698	4,07
BA2720	Accantonamenti per contenzioso personale dipendente	96.147	401.141	- 304.994	-0,76
BA2730	Accantonamenti per rischi connessi all'acquisto di prestazioni sanitarie da privato	2.364.336	2.551.454	- 187.118	-0,07
BA2740	Accantonamenti per copertura diretta dei rischi (autoassicurazione)	-	-	-	#DIV/0!
BA2741	Accantonamenti per franchigia assicurativa	-	-	-	#DIV/0!
BA2750	Altri accantonamenti per rischi	2.224.838	-	2.224.838	#DIV/0!
BA2751	Accantonamenti per interessi di mora	304.048	403.126	- 99.078	-0,25
BA2760	Accantonamenti per premio di operosità (SUMAI)	557.802	548.858	8.944	0,02
BA2770	Accantonamenti per quote inutilizzate di contributi vincolati:	721.426	2.210.606	- 1.489.180	-0,67
BA2771	Accantonamenti per quote inutilizzate contributi da Regione e Prov. Aut. per quota F.S. indistinto finalizzato	-	-	-	#DIV/0!
BA2780	Accantonamenti per quote inutilizzate contributi da Regione e Prov. Aut. per quota F.S. vincolato	29.287	1.142.624	- 1.113.337	-0,97
BA2790	Accantonamenti per quote inutilizzate contributi da soggetti pubblici (extra fondo) vincolati	58.642	179.430	- 120.788	-0,67
BA2800	Accantonamenti per quote inutilizzate contributi da soggetti pubblici per ricerca	-	-	-	#DIV/0!
BA2810	Accantonamenti per quote inutilizzate contributi vincolati da privati	633.497	888.552	- 255.055	-0,29
BA2811	Accantonamenti per quote inutilizzate contributi da soggetti privati per ricerca	-	-	-	#DIV/0!
BA2820	Altri accantonamenti:	4.499.868	5.385.308	- 885.439	-0,16
BA2840	Acc. Rinnovi convenzioni MMG/PLS/MCA	2.635.831	1.999.000	636.831	0,32
BA2850	Acc. Rinnovi convenzioni Medici Sumai	412.458	292.000	120.458	0,41
BA2860	Acc. Rinnovi contratt.: dirigenza medica	591.998	2.408.000	- 1.816.003	-0,75
BA2870	Acc. Rinnovi contratt.: dirigenza non medica	175.747	339.000	- 163.253	-0,48
BA2880	Acc. Rinnovi contratt.: comparto	145.461	-	145.461	#DIV/0!
BA2881	Acc. per Trattamento di fine rapporto dipendenti	-	-	-	#DIV/0!
BA2882	Acc. per Trattamenti di quiescenza e simili	-	-	-	#DIV/0!
BA2883	Acc. per Fondi integrativi pensione	-	-	-	#DIV/0!
BA2884	Acc. Incentivi funzioni tecniche art. 113 D.lgs 50/2016	-	-	-	#DIV/0!
BA2890	Altri accantonamenti	538.374	347.308	191.066	0,55
	TOTALE	11.866.817	11.717.148	149.669	0,01

Tab. 72 – Dettaglio accantonamenti

Con riferimento agli accantonamenti per rischi effettuati, si precisa che:

A) l'accantonamento al Fondo rischi per vertenze giudiziarie e contenziosi è stato effettuato tenendo conto sia della congruità complessiva del fondo in relazione ai contenziosi in essere, sia delle possibilità di soccombenza da parte dell'ASL BR, sia dell'andamento storico degli utilizzi di detto fondo.

In particolare, sulla base della rendicontazione delle vertenze giudiziarie in corso, elaborata dalla Struttura Burocratica Legale - con l'indicazione per ciascuna di esse la stima delle somme da corrispondere in caso di soccombenza, nel rispetto del Principio contabile n. 19 OIC.

Si precisa che non si è provveduto ad effettuare alcun accantonamento per i contenziosi con una previsione di possibile soccombenza o per i quali non può essere determinato, se non in modo aleatorio ed arbitrario, il relativo ammontare. Dato il considerevole numero di detti contenziosi, si riporta una sintesi degli stessi. Per esigenze espositive, dato il rilevante numero di detti contenziosi, pari a 665, si riporta di seguito una tabella che raggruppa gli stessi per categoria:

Categoria	Tipo	Numero contenziosi
<input checked="" type="checkbox"/> Altro	CIVILE	26
Altro	CIVILE-RCT	22
Altro	LAVORO	4
Altro	PENALE	2
<input checked="" type="checkbox"/> Contestazioni di carattere contrattuale	AMMINISTRATIVO	2
Contestazioni di carattere contrattuale	CIVILE	22
<input checked="" type="checkbox"/> Danni automezzi	CIVILE-RCT	46
<input checked="" type="checkbox"/> Infortunio da caduta	CIVILE	1
Infortunio da caduta	CIVILE-RCT	32
<input checked="" type="checkbox"/> Infortunio sul Lavoro	CIVILE-RCT	16
<input checked="" type="checkbox"/> PRESTAZIONE SANITARIA	CIVILE-RCT	275
<input checked="" type="checkbox"/> randagismo	CIVILE-RCT	170
<input checked="" type="checkbox"/> recupero compensi esame prelievo di encefalo	CIVILE	15
<input checked="" type="checkbox"/> Riconoscimento compensi da attività lavorativa	CIVILE	4
Riconoscimento compensi da attività lavorativa	CIVILE-RCT	5
Riconoscimento compensi da attività lavorativa	LAVORO	11
Riconoscimento compensi da attività lavorativa	PENALE	1
<input checked="" type="checkbox"/> Risarcimento per danni a cose e/o persone	CIVILE	1
Risarcimento per danni a cose e/o persone	CIVILE-RCT	10
Totale complessivo		665

Con riferimento agli accantonamenti effettuati si evidenzia che si è provveduto, inoltre, ad effettuare accantonamenti relativi all'applicazione dei rinnovi contrattuali del personale dipendente e convenzionato e all'eventuale addebito per interessi moratori, ecc. così come già commentato nel paragrafo 12 (Fondi per rischi ed oneri).

AC01 –Altri accantonamenti

Informazione	Caso presente in azienda?		Se sì, illustrare
AC01. La voce "Altri accantonamenti" è stata movimentata? Se sì, a fronte di quali rischi?		SI	<p>Si è provveduto ad effettuare l'accantonamento delle somme necessarie a fronteggiare il pagamento di talune competenze contrattualmente previste a favore dei medici convenzionati.</p> <p>Si è provveduto ad accantonare, altresì, il valore dei rischi legati alla mancata emissione di note di accredito che quest'azienda ritiene dover ottenere da parte di alcuni fornitori.</p>

24. Proventi e oneri finanziari

OF01 – Proventi e oneri finanziari

Informazione	Caso presente in azienda?	Se sì, illustrare
OF01. Sono state rilevate significative variazioni rispetto all'esercizio precedente?	SI	Si rileva un incremento degli interessi attivi riferiti ai proventi da partecipazioni relativi alla quota di compartecipazione dell'ASL BR agli utili realizzati dalla società che fornisce il servizio di Assistenza Domiciliare integrate (vedasi relazione sulla Gestione 2019)
OF02. Nell'esercizio sono stati sostenuti oneri finanziari? Se sì, da quale operazione derivano?	SI	Gli interessi passivi sono determinati dagli "Interessi moratori e rivalutazione monetaria"

CODICE MOD. CE	DETTAGLIO PROVENTI E ONERI FINANZIARI	Valore CE al 31/12/2019	Valore CE al 31/12/2018	Variazioni importo	Variazioni %
CA0010	<i>C.1) Interessi attivi</i>	9	4.197	- 4.188	- 99,79
CA0020	<i>C.1.A) Interessi attivi su c/tesoreria unica</i>	6	473	- 467	- 98,73
CA0030	<i>C.1.B) Interessi attivi su c/c postali e bancari</i>	3	-	3	100,00
CA0040	<i>C.1.C) Altri interessi attivi</i>	-	3.724	- 3.724	- 100,00
CA0050	<i>C.2) Altri proventi</i>	300.000	-	300.000	100,00
CA0060	<i>C.2.A) Proventi da partecipazioni</i>	300.000	-	300.000	100,00
CA0070	<i>C.2.B) Proventi finanziari da crediti iscritti nelle immobilizzazioni</i>	-	-	-	-
CA0080	<i>C.2.C) Proventi finanziari da titoli iscritti nelle immobilizzazioni</i>	-	-	-	-
CA0090	<i>C.2.D) Altri proventi finanziari diversi dai precedenti</i>	-	-	-	-
CA0100	<i>C.2.E) Utili su cambi</i>	-	-	-	-
CA0110	<i>C.3) Interessi passivi</i>	99.883	126.200	- 26.317	- 20,85
CA0120	<i>C.3.A) Interessi passivi su anticipazioni di cassa</i>	-	-	-	-
CA0130	<i>C.3.B) Interessi passivi su mutui</i>	-	-	-	-
CA0140	<i>C.3.C) Altri interessi passivi</i>	99.883	126.200	- 26.317	- 20,85
CA0150	<i>C.4) Altri oneri</i>	24.333	52.739	- 28.406	- 53,86
CA0160	<i>C.4.A) Altri oneri finanziari</i>	24.333	52.739	- 28.406	- 53,86
CA0170	<i>C.4.B) Perdite su cambi</i>	-	-	-	-
	Totale proventi e oneri finanziari (C)	176.793	174.742	350.535	- 200,60

25. Rettifiche di valore di attività finanziarie

Tab. 74 – Tabella rettifiche di valore di attività finanziarie

CODICE MOD. CE	RETTIFICHE DI VALORE DI ATTIVITA' FINANZIARIE	Valore CE al 31/12/2019	Valore CE al 31/12/2018	Variazioni importo	Variazioni %
DA0010	D.1) Rivalutazioni	-	-	-	-
DA0020	D.2) Svalutazioni	-	-	-	-
	Totale	-	-	-	-

RF01 –Rettifiche di valore di attività finanziarie

Informazione	Caso presente in azienda?		Se sì, illustrare
RF01. Nell'esercizio sono state rilevate rettifiche di valore di attività finanziarie?	NO		

26. Proventi e oneri straordinari

Tab. 75 – Tabella proventi ed oneri straordinari

		Valore CE al 31/12/2019	Valore CE al 31/12/2018	Variazioni importo	Variazioni %
EA0010	E.1) Proventi straordinari	5.843.789	6.975.247	- 1.131.458	- 16,2
EA0030	E.1.B) Altri proventi straordinari	5.843.789	6.975.247	- 1.131.458	- 16,2
EA0040	E.1.B.1) Proventi da donazioni e liberalità diverse	-	5.200	- 5.200	- 100,0
EA0050	E.1.B.2) Sopravvenienze attive	3.129.017	1.619.823	1.509.194	93,2
EA0060	E.1.B.2.2) Sopravvenienze attive v/Aziende sanitarie pubbliche della Regione	6.000	66.086	- 60.086	- 90,9
EA0070	E.1.B.2.3) Sopravvenienze attive v/terzi	3.123.017	1.553.737	1.569.280	101,0
EA0090	E.1.B.2.3.B) Sopravvenienze attive v/terzi relative al personale	136.391	566.915	- 430.524	- 75,9
EA0110	E.1.B.2.3.D) Sopravvenienze attive v/terzi relative alle convenzioni per la specialistica	1.063	-	1.063	-
EA0130	E.1.B.2.3.F) Sopravvenienze attive v/terzi relative all'acquisto di beni e servizi	2.752.826	382.362	2.370.464	620,0
EA0140	E.1.B.2.3.G) Altre sopravvenienze attive v/terzi	232.737	604.460	- 371.723	- 61,5
EA0150	E.1.B.3) Insussistenze attive	2.432.668	5.037.999	- 2.605.331	- 51,7
EA0160	E.1.B.3.1) Insussistenze attive v/Aziende sanitarie pubbliche della Regione	45	926	- 881	- 95,1
EA0170	E.1.B.3.2) Insussistenze attive v/terzi	2.432.623	5.037.073	- 2.604.450	- 51,7
EA0190	E.1.B.3.2.B) Insussistenze attive v/terzi relative al personale	1.959	2.467	- 508	- 20,6
EA0220	E.1.B.3.2.E) Insussistenze attive v/terzi relative all'acquisto prestaz. sanitarie da operatori accreditati	15.376	-	15.376	-
EA0230	E.1.B.3.2.F) Insussistenze attive v/terzi relative all'acquisto di beni e servizi	1.192.610	4.771.934	- 3.579.324	- 75,0
EA0240	E.1.B.3.2.G) Altre insussistenze attive v/terzi	1.222.678	262.672	960.006	365,5
EA0250	E.1.B.4) Altri proventi straordinari	282.104	312.225	- 30.121	- 9,6
EA0260	E.2) Oneri straordinari	3.250.060	5.996.878	- 2.746.818	- 45,8
EA0280	E.2.B) Altri oneri straordinari	3.250.060	5.996.878	- 2.746.818	- 45,8
EA0290	E.2.B.1) Oneri tributari da esercizi precedenti	51.324	4.992	46.332	928,1
EA0310	E.2.B.3) Sopravvenienze passive	3.088.965	5.991.794	- 2.902.829	- 48,4
EA0320	E.2.B.3.1) Sopravvenienze passive v/Aziende sanitarie pubbliche della Regione	117.767	37.667	80.100	212,7
EA0340	E.2.B.3.1.B) Altre sopravvenienze passive v/Aziende sanitarie pubbliche della Regione	117.767	37.667	80.100	212,7
EA0350	E.2.B.3.2) Sopravvenienze passive v/terzi	2.971.198	5.954.127	- 2.982.929	- 50,1
EA0370	E.2.B.3.2.B) Sopravvenienze passive v/terzi relative al personale	1.168.803	551.351	617.452	112,0
EA0380	E.2.B.3.2.B.1) Soprav. passive v/terzi relative al personale - dirigenza medica	639.998	65.024	574.974	884,2
EA0390	E.2.B.3.2.B.2) Soprav. passive v/terzi relative al personale - dirigenza non medica	172.716	172.719	- 3	- 0,0
EA0400	E.2.B.3.2.B.3) Soprav. passive v/terzi relative al personale - comparto	356.089	313.608	42.481	13,5
EA0410	E.2.B.3.2.C) Sopravvenienze passive v/terzi relative alle convenzioni con medici di base	-	6.697	- 6.697	- 100,0
EA0420	E.2.B.3.2.D) Sopravvenienze passive v/terzi relative alle convenzioni per la specialistica	15.249	69.464	- 54.215	- 78,0
EA0430	E.2.B.3.2.E) Sopravvenienze passive v/terzi relative all'acquisto prestaz. sanitarie da operatori accreditati	11.721	112.928	- 101.207	- 89,6
EA0440	E.2.B.3.2.F) Sopravvenienze passive v/terzi relative all'acquisto di beni e servizi	1.572.961	5.194.836	- 3.621.875	- 69,7
EA0450	E.2.B.3.2.G) Altre sopravvenienze passive v/terzi	202.464	18.851	183.613	974,0
EA0460	E.2.B.4) Insussistenze passive	109.771	-	109.771	-
EA0461	E.2.B.4.1) Insussistenze passive per quote F.S. vincolato	109.771	-	109.771	-
EA0560	E.2.B.5) Altri oneri straordinari	-	92	- 92	- 100,0
EZ9999	Totale proventi e oneri straordinari (E)	2.593.729	978.369	1.615.360	165,1

PS01 –Plusvalenze/Minusvalenze

Informazione	Caso presente in azienda?	Se sì, illustrare
PS01. Nell'esercizio sono state rilevate plusvalenze/minusvalenze?	No	

TIPOLOGIA	ANNO DI RIFERIMENTO	SOGGETTO	INCASSATA	descrizione conto	Somma di Valore al 31.12.2019
☐ SOPRAVVENIENZE ATTIVE	☐ 2012	☐ FORNITORI	☐ si	Sopravv. attive diverse	108
SOPRAVVENIENZE ATTIVE	2012	☐ SOGGETTI PRIVATI	☐ si	Sopravv. attive diverse	7.116
SOPRAVVENIENZE ATTIVE	☐ 2013	☐ SOGGETTI PRIVATI	☐ -	Sopravv. attive diverse	10.674
SOPRAVVENIENZE ATTIVE	2013	☐ SOGGETTI PRIVATI	☐ si	Sopravv. attive diverse	10.674
SOPRAVVENIENZE ATTIVE	☐ 2015	☐ FORNITORI	☐ si	Sopravv. attive diverse	1.725
SOPRAVVENIENZE ATTIVE	☐ 2016	☐ DIPENDENZA	☐ -	Sopravv. attive diverse	43
SOPRAVVENIENZE ATTIVE	2016	DIPENDENZA	☐ si	Sopravv. att. relative al personale	719
SOPRAVVENIENZE ATTIVE	2016	☐ FORNITORI	☐ -	Sopravv. attive diverse	4.000
SOPRAVVENIENZE ATTIVE	2016	FORNITORI	☐ si	Sopravv. attive diverse	6.392
SOPRAVVENIENZE ATTIVE	☐ 2017	☐ ALTRO SOGGETTO	☐ si	Sopravv. attive diverse	5.964
SOPRAVVENIENZE ATTIVE	2017	☐ DIPENDENZA	☐ -	Sopravv. attive diverse	241
SOPRAVVENIENZE ATTIVE	2017	DIPENDENZA	☐ si	Sopravv. att. relative al personale	762
SOPRAVVENIENZE ATTIVE	2017	☐ FORNITORI	☐ -	Sopravv. att relative ad acq. di beni e serv.	4.164
SOPRAVVENIENZE ATTIVE	2017	FORNITORI	☐ si	Sopravv. att relative ad acq. di beni e serv.	20.359
SOPRAVVENIENZE ATTIVE	2017	FORNITORI	si	Sopravv. attive diverse	2.517
SOPRAVVENIENZE ATTIVE	2017	☐ SOGGETTI PRIVATI	☐ si	Sopravv. attive diverse	207
SOPRAVVENIENZE ATTIVE	☐ 2018	☐ ALTRO SOGGETTO	☐ -	Sopravv. attive diverse	11.900
SOPRAVVENIENZE ATTIVE	2018	ALTRO SOGGETTO	☐ si	Sopravv. att. relative al personale	50.555
SOPRAVVENIENZE ATTIVE	2018	☐ DIPENDENZA	☐ -	Sopravv. att relative ad acq. di beni e serv.	111.204
SOPRAVVENIENZE ATTIVE	2018	DIPENDENZA	☐ si	Sopravv. att. relative al personale	200
SOPRAVVENIENZE ATTIVE	2018	☐ FORNITORI	☐ -	Sopravv. att relative ad acq. di beni e serv.	224.728
SOPRAVVENIENZE ATTIVE	2018	FORNITORI	-	Sopravv. attive diverse	17.439
SOPRAVVENIENZE ATTIVE	2018	REGIONE	☐ -	Sopravv. att. v/Az. sanit. pubbl. della Regione	6.000
SOPRAVVENIENZE ATTIVE	2018	☐ SOGGETTI PRIVATI	☐ -	Sopravv. attive diverse	49.973
SOPRAVVENIENZE ATTIVE	2018	☐ SOGGETTI PRIVATI	☐ si	Sopravv. attive diverse	12
SOPRAVVENIENZE ATTIVE	☐ 2019	☐ ALTRO SOGGETTO	☐ -	Sopravv. att. relative al personale	7.310
SOPRAVVENIENZE ATTIVE	2019	ALTRO SOGGETTO	-	Sopravv. attive diverse	42
SOPRAVVENIENZE ATTIVE	2019	ALTRO SOGGETTO	☐ si	Sopravv. attive diverse	104
SOPRAVVENIENZE ATTIVE	2019	☐ DIPENDENZA	☐ si	Sopravv. att. relative al personale	1.417
SOPRAVVENIENZE ATTIVE	2019	FORNITORI	☐ -	Sopravv. attive diverse	7.214
SOPRAVVENIENZE ATTIVE	2019	FORNITORI	☐ si	Sopravv. attive diverse	345
SOPRAVVENIENZE ATTIVE	☐ ANNI PRECEDENTI AL 2019	☐ ALTRO SOGGETTO	☐ -	Sopravv. att relative ad acq. di beni e serv.	225.964
SOPRAVVENIENZE ATTIVE	ANNI PRECEDENTI AL 2019	ALTRO SOGGETTO	-	Sopravv. att. relative al personale	1.102
SOPRAVVENIENZE ATTIVE	ANNI PRECEDENTI AL 2019	ALTRO SOGGETTO	-	Sopravv. attive diverse	2.536
SOPRAVVENIENZE ATTIVE	ANNI PRECEDENTI AL 2019	ALTRO SOGGETTO	☐ si	Sopravv. attive diverse	14.434
SOPRAVVENIENZE ATTIVE	ANNI PRECEDENTI AL 2019	☐ DIPENDENZA	☐ -	Sopravv. att. rel. ai medici specialistici	306
SOPRAVVENIENZE ATTIVE	ANNI PRECEDENTI AL 2019	DIPENDENZA	-	Sopravv. att. relative al personale	1.119
SOPRAVVENIENZE ATTIVE	ANNI PRECEDENTI AL 2019	DIPENDENZA	-	Sopravv. attive diverse	3.394
SOPRAVVENIENZE ATTIVE	ANNI PRECEDENTI AL 2019	DIPENDENZA	☐ si	Sopravv. att. rel. ai medici specialistici	757
SOPRAVVENIENZE ATTIVE	ANNI PRECEDENTI AL 2019	DIPENDENZA	si	Sopravv. att. relative al personale	23.207
SOPRAVVENIENZE ATTIVE	ANNI PRECEDENTI AL 2019	DIPENDENZA	si	Sopravv. attive diverse	4.545
SOPRAVVENIENZE ATTIVE	ANNI PRECEDENTI AL 2019	☐ FORNITORI	☐ -	Sopravv. att relative ad acq. di beni e serv.	2.166.407
SOPRAVVENIENZE ATTIVE	ANNI PRECEDENTI AL 2019	FORNITORI	-	Sopravv. att. relative al personale	50.000
SOPRAVVENIENZE ATTIVE	ANNI PRECEDENTI AL 2019	FORNITORI	-	Sopravv. attive diverse	24.414
SOPRAVVENIENZE ATTIVE	ANNI PRECEDENTI AL 2019	FORNITORI	☐ si	Sopravv. attive diverse	7.943
SOPRAVVENIENZE ATTIVE	ANNI PRECEDENTI AL 2019	REGIONE	☐ -	Sopravv. attive diverse	41.726
SOPRAVVENIENZE ATTIVE	ANNI PRECEDENTI AL 2019	☐ SOGGETTI PRIVATI	☐ si	Sopravv. attive diverse	2.128
☐ ALTRI PROVENTI STRAORDINARI	☐ 2012	☐ SOGGETTI PRIVATI	☐ -	Altri proventi straordinari	157
ALTRI PROVENTI STRAORDINARI	2012	SOGGETTI PRIVATI	☐ si	Altri proventi straordinari	318
ALTRI PROVENTI STRAORDINARI	☐ 2013	☐ SOGGETTI PRIVATI	☐ -	Altri proventi straordinari	452
ALTRI PROVENTI STRAORDINARI	2013	SOGGETTI PRIVATI	☐ si	Altri proventi straordinari	874
ALTRI PROVENTI STRAORDINARI	☐ 2014	☐ SOGGETTI PRIVATI	☐ si	Altri proventi straordinari	823
ALTRI PROVENTI STRAORDINARI	☐ 2015	☐ SOGGETTI PRIVATI	☐ si	Altri proventi straordinari	688
ALTRI PROVENTI STRAORDINARI	☐ 2018	☐ ALTRO SOGGETTO	☐ si	Altri proventi straordinari	295
ALTRI PROVENTI STRAORDINARI	☐ 2019	☐ ALTRO SOGGETTO	☐ si	Altri proventi straordinari	268.402
ALTRI PROVENTI STRAORDINARI	☐ ANNI PRECEDENTI AL 2019	☐ ALTRO SOGGETTO	☐ si	Altri proventi straordinari	6.150
ALTRI PROVENTI STRAORDINARI	ANNI PRECEDENTI AL 2019	SOGGETTI PRIVATI	☐ si	Altri proventi straordinari	3.945
Totale complessivo					3.411.121

PS02 –Sopravvenienze attive

TIPOLOGIA	ANNO DI RIFERIMENTO	SOGGETTO	INCASSATA	descrizione conto	Somma di Valore al 31.12.2019
INSUSSISTENZE ATTIVE	2011	FORNITORI	si	Insussist. att. rel. ad acq. di beni e servizi	271
INSUSSISTENZE ATTIVE	2012	FORNITORI	si	Insussist. att. rel. ad acq. di beni e servizi	2.916
INSUSSISTENZE ATTIVE	2013	FORNITORI	-	Insussist. att. rel. ad acq. di beni e servizi	109
INSUSSISTENZE ATTIVE	2014	FORNITORI	si	Insussist. att. rel. ad acq. di beni e servizi	156
INSUSSISTENZE ATTIVE	2015	FORNITORI	-	Insussist. att. rel. ad acq. di beni e servizi	56
INSUSSISTENZE ATTIVE	2015	FORNITORI	si	Insussist. att. rel. ad acq. di beni e servizi	5.757
INSUSSISTENZE ATTIVE	2016	FORNITORI	-	Insussist. att. rel. ad acq. di beni e servizi	218
INSUSSISTENZE ATTIVE	2017	DIPENDENZA	-	Insussist. att. relative al personale	1.959
INSUSSISTENZE ATTIVE	2017	FORNITORI	-	Insussist. att. rel. ad acq. di beni e servizi	328
INSUSSISTENZE ATTIVE	2017	FORNITORI	si	Insussist. att. rel. ad acq. di beni e servizi	16.556
INSUSSISTENZE ATTIVE	2018	FORNITORI	-	Insussist. att. rel. ad acq. di beni e servizi	41
INSUSSISTENZE ATTIVE	2018	FORNITORI	si	Insussist. att. rel. ad acq. di beni e servizi	24.030
INSUSSISTENZE ATTIVE	2019	ALTRO SOGGETTO	-	Altre insussistenze attive	59
INSUSSISTENZE ATTIVE	2019	ALTRO SOGGETTO	si	Altre insussistenze attive	423
INSUSSISTENZE ATTIVE	2019	ALTRO SOGGETTO	(vuoto)	Altre insussistenze attive	0
INSUSSISTENZE ATTIVE	2019	FORNITORI	-	Insussist. att. rel. ad acq. di beni e servizi	3.417
INSUSSISTENZE ATTIVE	2019	FORNITORI	si	Insussist. att. rel. a prestaz. san. da operat. accr.	15.376
INSUSSISTENZE ATTIVE	2019	FORNITORI	si	Insussist. att. rel. ad acq. di beni e servizi	30.766
INSUSSISTENZE ATTIVE	2019	SOGGETTI PRIVATI	si	Altre insussistenze attive	10
INSUSSISTENZE ATTIVE	ANNI PRECEDENTI AL 2019	ALTRO SOGGETTO	-	Insussist. att. rel. ad acq. di beni e servizi	227.344
INSUSSISTENZE ATTIVE	ANNI PRECEDENTI AL 2019	ALTRO SOGGETTO	si	Altre insussistenze attive	233
INSUSSISTENZE ATTIVE	ANNI PRECEDENTI AL 2019	FORNITORI	-	Insussist. att. rel. ad acq. di beni e servizi	4.859
INSUSSISTENZE ATTIVE	ANNI PRECEDENTI AL 2019	FORNITORI	si	Insussist. att. rel. ad acq. di beni e servizi	875.789
INSUSSISTENZE ATTIVE	ANNI PRECEDENTI AL 2019	FORNITORI	si	INSUSSISTENZE ATTIVE RELATIVE A STORNO DI INTERESSI DI MORA	1.221.954
INSUSSISTENZE ATTIVE	ANNI PRECEDENTI AL 2019	REGIONE	-	Insussist. att. v/Az. sanit. pubbl. della Regione	45
Totale complessivo					2.432.669

PS03 –Insussistenze attive

CE	ANNO DI FORMAZIONE	SOGGETTO	descrizione conto	Valore al 31.12.2019
EA0290	2018	Fornitori	Sopravv. pass. riguard. altre imposte e tasse	421
EA0290	2019	Fornitori	Sopravv. pass. riguard. altre imposte e tasse	1.632
EA0290	2019	Personale Dipende	Sopravv. pass. riguard. altre imposte e tasse	49.272
EA0340	2018	Aziende Sanitarie	Altre Sopravv. pass. v/Az. sanit. pubbl. della Regione	37.640
EA0340	2019	Aziende Sanitarie	Altre Sopravv. pass. v/Az. sanit. pubbl. della Regione	80.126
EA0380	2013	Personale Dipende	Sopravv. pass. relative al pers. dirigenza medica	3.628
EA0380	2014	Personale Dipende	Sopravv. pass. relative al pers. dirigenza medica	8.637
EA0380	2016	Personale Dipende	Sopravv. pass. relative al pers. dirigenza medica	44.833
EA0380	2017	Personale Dipende	Sopravv. pass. relative al pers. dirigenza medica	401
EA0380	2018	Altre tipologie	Sopravv. pass. relative al pers. dirigenza medica	480
EA0380	2018	Personale Dipende	Sopravv. pass. relative al pers. dirigenza medica	158.116
EA0380	2019	Personale Dipende	Sopravv. pass. relative al pers. dirigenza medica	422.409
EA0380	anni precedenti 2018	Personale Dipende	Sopravv. pass. relative al pers. dirigenza medica	1.495
EA0390	2014	Personale Dipende	Sopravv. pass. relative al pers. dirigenza non medica	4.494
EA0390	2016	Personale Dipende	Sopravv. pass. relative al pers. dirigenza non medica	220
EA0390	2018	Personale Dipende	Sopravv. pass. relative al pers. dirigenza non medica	8.467
EA0390	2019	Personale Dipende	Sopravv. pass. relative al pers. dirigenza non medica	149.957
EA0390	2020	Personale Dipende	Sopravv. pass. relative al pers. dirigenza non medica	9.579
EA0400	2016	Personale Dipende	Sopravv. pass. relative al pers. del comparto	2.562
EA0400	2017	Personale Dipende	Sopravv. pass. relative al pers. del comparto	22.451
EA0400	2018	Personale Dipende	Sopravv. pass. relative al pers. del comparto	33.720
EA0400	2019	Personale Dipende	Sopravv. pass. relative al pers. del comparto	282.156
EA0400	anni precedenti 2018	Personale Dipende	Sopravv. pass. relative al pers. del comparto	15.202
EA0420	2017	Personale Dipende	Sopravv. pass. relative ai medici specialistici	15.249
EA0430	2018	Fornitori	Sopravv. pass. relative a prest. san. da oper. accred.	10.783
EA0430	2019	Fornitori	Sopravv. pass. relative a prest. san. da oper. accred.	938
EA0440	2007	Altre tipologie	Sopravv. pass. rel. ad acquisto di beni e servizi	232.825
EA0440	2010	Fornitori	Sopravv. pass. rel. ad acquisto di beni e servizi	289
EA0440	2011	Fornitori	Sopravv. pass. rel. ad acquisto di beni e servizi	1.109
EA0440	2013	Fornitori	Sopravv. pass. rel. ad acquisto di beni e servizi	8.022
EA0440	2014	Fornitori	Sopravv. pass. rel. ad acquisto di beni e servizi	2.616
EA0440	2015	Altre tipologie	Sopravv. pass. rel. ad acquisto di beni e servizi	9.500
EA0440	2015	Fornitori	Sopravv. pass. rel. ad acquisto di beni e servizi	43.258
EA0440	2016	Altre tipologie	Sopravv. pass. rel. ad acquisto di beni e servizi	166.714
EA0440	2016	Aziende Sanitarie	Sopravv. pass. rel. ad acquisto di beni e servizi	1.140
EA0440	2016	Fornitori	Sopravv. pass. rel. ad acquisto di beni e servizi	69.809
EA0440	2017	Aziende Sanitarie	Sopravv. pass. rel. ad acquisto di beni e servizi	189
EA0440	2017	Fornitori	Sopravv. pass. rel. ad acquisto di beni e servizi	4.080
EA0440	2018	Altre tipologie	Sopravv. pass. rel. ad acquisto di beni e servizi	26.338
EA0440	2018	Aziende Sanitarie	Sopravv. pass. rel. ad acquisto di beni e servizi	10.429
EA0440	2018	Enti pubblici	Sopravv. pass. rel. ad acquisto di beni e servizi	223
EA0440	2018	Fornitori	Sopravv. pass. rel. ad acquisto di beni e servizi	116.639
EA0440	2018	Personale Dipende	Sopravv. pass. rel. ad acquisto di beni e servizi	16.461
EA0440	2019	Altre tipologie	Sopravv. pass. rel. ad acquisto di beni e servizi	10.722
EA0440	2019	Aziende Sanitarie	Sopravv. pass. rel. ad acquisto di beni e servizi	6.405
EA0440	2019	Enti pubblici	Sopravv. pass. rel. ad acquisto di beni e servizi	1.069
EA0440	2019	Fornitori	Sopravv. pass. rel. ad acquisto di beni e servizi	274.767
EA0440	2020	Altre tipologie	Sopravv. pass. rel. ad acquisto di beni e servizi	15.972
EA0440	2012	Fornitori	Sopravv. pass. rel. ad acquisto di beni e servizi	90
EA0440	anni precedenti 2018	Fornitori	Sopravv. pass. rel. ad acquisto di beni e servizi	554.296
EA0450	2009	Enti pubblici	Altre sopravvenienze passive	4.446
EA0450	2017	Personale Dipende	Altre sopravvenienze passive	13.275
EA0450	2018	Altre tipologie	Altre sopravvenienze passive	83
EA0450	2018	Fornitori	Altre sopravvenienze passive	150.863
EA0450	2018	Personale Dipende	Altre sopravvenienze passive	11.900
EA0450	2018	Soggetti Privati	Altre sopravvenienze passive	704
EA0450	2019	Altre tipologie	Altre sopravvenienze passive	1.000
EA0450	2019	Enti pubblici	Altre sopravvenienze passive	6.124
EA0450	2019	Fornitori	Altre sopravvenienze passive	6.627
EA0450	2019	Personale Dipende	Altre sopravvenienze passive	614
EA0450	2019	Soggetti Privati	Altre sopravvenienze passive	6.827
EA0461	2020	Regione	Insussistenze passive per quote F.S. vincolato	109.770
EA0550	2019	Fornitori	Altre insussistenze passive	-
Totale complessivo				3.250.060

PS04 – Sopravvenienze passive

Altre informazioni

Informazione	Caso presente in azienda?		Se sì, illustrare
+PS06. Esistono altre informazioni che si ritiene necessario fornire per soddisfare la regola generale secondo cui "Se le informazioni richieste da specifiche disposizioni di legge non sono sufficienti a dare una rappresentazione veritiera e corretta, si devono fornire le informazioni complementari necessarie allo scopo" (art 2423 cc)?	NO		Per ulteriori dettagli ed informazione vedasi la relazione sulla gestione al Bilancio d'esercizio 2019

27. Imposte e tasse

CODICE MOD. CE	DETTAGLIO IMPOSTE E TASSE	Valore CE al 31/12/2019	Valore CE al 31/12/2018	Variazioni importo	Variazioni %
YA0010	Y.1) IRAP	14.223.701	13.795.564	428.137	3,10
YA0020	Y.1.A) IRAP relativa a personale dipendente	13.002.406	12.504.181	498.225	3,98
YA0030	Y.1.B) IRAP relativa a collaboratori e personale assimilato a lavoro dipendente	1.221.295	1.291.383	- 70.088	- 5,43
YA0040	Y.1.C) IRAP relativa ad attività di libera professione (intraoena)	-	-	-	-
YA0050	Y.1.D) IRAP relativa ad attività commerciale	-	-	-	-
YA0060	Y.2) IRES	296.655	148.428	148.227	99,86
YA0070	Y.2.A) IRES su attività istituzionale	296.655	148.428	148.227	99,86
YA0080	Y.2.B) IRES su attività commerciale	-	-	-	-
YA0090	Y.3) Accantonamento a F.do imposte (Accertamenti, condoni, ecc.)	-	-	-	-
YZ9999	Totale imposte e tasse (Y)	14.520.356	13.943.992	576.364	4,13

IL DIRETTORE A.G.R.E.F.

(Dott.ssa Claudia D'Onofrio)



IL DIRETTORE GENERALE

(Dott. Giuseppe Pasqualone)




Mod. SP ministeriale

elaborato secondo la struttura di cui
Delibera del Consiglio dei Ministri
del 30.04.2019

MINISTERO DELLA SALUTE

Direzione Generale della Programmazione Sanitaria

Direzione Generale della Digitalizzazione, del Sistema Informativo Sanitario e della Statistica

MODELLO DI RILEVAZIONE DELLO STATO PATRIMONIALE

STRUTTURA RILEVATA					
REGIONE PUGLIA		ENTE:ASL BR BRINDISI			
		Bilancio 2019	Bilancio 2018		
CODICE	DESCRIZIONE	(Unità di euro)	(Unità di euro)	variazione	
		IMPORTO	IMPORTO	VAL.ASS	VAR.%
AAZ999	A) IMMOBILIZZAZIONI	121.379.617	120.452.332	927.285	0,8
AAA000	A.I) IMMOBILIZZAZIONI IMMATERIALI	466.159	565.050	- 98.891	- 17,5
AAA010	A.I.1) Costi di impianto e di ampliamento	-	-	-	-
AAA020	A.I.1.a) Costi di impianto e di ampliamento	-	-	-	-
AAA030	A.I.1.b) F.do Amm.to costi di impianto e di ampliamento	-	-	-	-
AAA040	A.I.2) Costi di ricerca e sviluppo	-	-	-	-
AAA050	A.I.2.a) Costi di ricerca e sviluppo	-	-	-	-
AAA060	A.I.2.b) F.do Amm.to costi di ricerca e sviluppo	-	-	-	-
AAA070	A.I.3) Diritti di brevetto e diritti di utilizzazione delle opere d'ingegno	-	-	-	-
AAA080	A.I.3.a) Diritti di brevetto e diritti di utilizzazione delle opere d'ingegno - derivanti dall'attività di ricerca	-	-	-	-
AAA090	A.I.3.b) F.do Amm.to diritti di brevetto e diritti di utilizzazione delle opere d'ingegno - derivanti dall'attività di ricerca	-	-	-	-
AAA100	A.I.3.c) Diritti di brevetto e diritti di utilizzazione delle opere d'ingegno - altri	-	-	-	-
AAA110	A.I.3.d) F.do Amm.to diritti di brevetto e diritti di utilizzazione delle opere d'ingegno - altri	-	-	-	-
AAA120	A.I.4) Immobilizzazioni immateriali in corso e acconti	-	-	-	-
AAA130	A.I.5) Altre immobilizzazioni immateriali	466.159	565.050	- 98.891	- 17,5
AAA140	A.I.5.a) Concessioni, licenze, marchi e diritti simili	1.288.820	1.244.541	44.279	3,6
AAA150	A.I.5.b) F.do Amm.to concessioni, licenze, marchi e diritti simili	- 1.036.895	- 915.283	- 121.612	13,3
AAA160	A.I.5.c) Migliorie su beni di terzi	666.579	666.579	0	0,0
AAA170	A.I.5.d) F.do Amm.to migliorie su beni di terzi	- 452.345	- 430.787	- 21.558	5,0
AAA180	A.I.5.e) Pubblicità	-	-	-	-
AAA190	A.I.5.f) F.do Amm.to pubblicità	-	-	-	-
AAA200	A.I.5.g) Altre immobilizzazioni immateriali	-	-	-	-
AAA210	A.I.5.h) F.do Amm.to altre immobilizzazioni immateriali	-	-	-	-
AAA220	A.I.6) Fondo Svalutazione immobilizzazioni immateriali	-	-	-	-
AAA230	A.I.6.a) F.do Svalut. Costi di impianto e di ampliamento	-	-	-	-
AAA240	A.I.6.b) F.do Svalut. Costi di ricerca e sviluppo	-	-	-	-
AAA250	A.I.6.c) F.do Svalut. Diritti di brevetto e diritti di utilizzazione delle opere d'ingegno	-	-	-	-
AAA260	A.I.6.d) F.do Svalut. Altre immobilizzazioni immateriali	-	-	-	-
AAA270	A.II)IMMOBILIZZAZIONI MATERIALI	120.316.359	119.290.183	1.026.176	0,9
AAA280	A.II.1) Terreni	830.321	830.321	0	0,0
AAA290	A.II.1.a) Terreni disponibili	830.321	830.321	0	0,0
AAA300	A.II.1.b) Terreni indisponibili	-	-	-	-
AAA310	A.II.2) Fabbricati	80.082.394	81.097.338	- 1.014.944	- 1,3
AAA320	A.II.2.a) Fabbricati non strumentali (disponibili)	488.749	526.638	- 37.889	- 7,2
AAA330	A.II.2.a.1) Fabbricati non strumentali (disponibili)	1.262.966	1.262.966	0	0,0
AAA340	A.II.2.a.2) F.do Amm.to Fabbricati non strumentali (disponibili)	- 774.217	- 736.328	- 37.889	5,1
AAA350	A.II.2.b) Fabbricati strumentali (indisponibili)	79.593.645	80.570.700	- 977.055	- 1,2
AAA360	A.II.2.b.1) Fabbricati strumentali (indisponibili)	186.711.505	186.584.445	127.060	0,1
AAA370	A.II.2.b.2) F.do Amm.to Fabbricati strumentali (indisponibili)	- 107.117.860	- 106.013.745	- 1.104.115	1,0
AAA380	A.II.3) Impianti e macchinari	1.094.482	1.200.078	- 105.596	- 8,8
AAA390	A.II.3.a) Impianti e macchinari	39.330.061	39.061.260	268.801	0,7
AAA400	A.II.3.b) F.do Amm.to Impianti e macchinari	- 38.235.579	- 37.861.182	- 374.397	1,0
AAA410	A.II.4) Attrezzature sanitarie e scientifiche	10.596.161	10.903.064	- 306.903	- 2,8
AAA420	A.II.4.a) Attrezzature sanitarie e scientifiche	45.168.272	69.591.157	- 24.422.885	- 35,1
AAA430	A.II.4.b) F.do Amm.to Attrezzature sanitarie e scientifiche	- 34.572.111	- 58.688.093	24.115.982	- 41,1

		(Unità di euro)	(Unità di euro)	variazione	
AAA440	A.II.5) Mobili e arredi	1.008.616	1.073.856	- 65.240	- 6,1
AAA450	A.II.5.a) Mobili e arredi	8.085.743	15.026.711	- 6.940.968	- 46,2
AAA460	A.II.5.b) F.do Amm.to Mobili e arredi	- 7.077.127	- 13.952.855	6.875.728	- 49,3
AAA470	A.II.6) Automezzi	67.329	228.012	- 160.683	- 70,5
AAA480	A.II.6.a) Automezzi	1.979.061	2.321.967	- 342.906	- 14,8
AAA490	A.II.6.b) F.do Amm.to Automezzi	- 1.911.732	- 2.093.955	182.223	- 8,7
AAA500	A.II.7) Oggetti d'arte	-	-	-	-
AAA510	A.II.8) Altre immobilizzazioni materiali	857.635	748.424	109.211	14,6
AAA520	A.II.8.a) Altre immobilizzazioni materiali	4.671.926	13.592.023	- 8.920.097	- 65,6
AAA530	A.II.8.b) F.do Amm.to Altre immobilizzazioni materiali	- 3.814.291	- 12.843.598	9.029.307	- 70,3
AAA540	A.II.9) Immobilizzazioni materiali in corso e acconti	25.779.421	23.209.091	2.570.330	11,1
AAA550	A.II.10) Fondo Svalutazione immobilizzazioni materiali	-	-	-	-
AAA560	A.II.10.a) F.do Svalut. Terreni	-	-	-	-
AAA570	A.II.10.b) F.do Svalut. Fabbricati	-	-	-	-
AAA580	A.II.10.c) F.do Svalut. Impianti e macchinari	-	-	-	-
AAA590	A.II.10.d) F.do Svalut. Attrezzature sanitarie e scientifiche	-	-	-	-
AAA600	A.II.10.e) F.do Svalut. Mobili e arredi	-	-	-	-
AAA610	A.II.10.f) F.do Svalut. Automezzi	-	-	-	-
AAA620	A.II.10.g) F.do Svalut. Oggetti d'arte	-	-	-	-
AAA630	A.II.10.h) F.do Svalut. Altre immobilizzazioni materiali	-	-	-	-
AAA640	A.III)IMMOBILIZZAZIONI FINANZIARIE	597.099	597.099	- 0	- 0,0
AAA650	A.III.1) Crediti finanziari	-	-	-	-
AAA660	A.III.1.a) Crediti finanziari v/Stato	-	-	-	-
AAA670	A.III.1.b) Crediti finanziari v/Regione	-	-	-	-
AAA680	A.III.1.c) Crediti finanziari v/partecipate	-	-	-	-
AAA690	A.III.1.d) Crediti finanziari v/altri	-	-	-	-
AAA700	A.III.2) Titoli	597.099	597.099	- 0	- 0,0
AAA710	A.III.2.a) Partecipazioni	597.099	597.099	- 0	- 0,0
AAA720	A.III.2.b) Altri titoli	-	-	-	-
AAA730	A.III.2.b.1) Titoli di Stato	-	-	-	-
AAA740	A.III.2.b.2) Altre Obbligazioni	-	-	-	-
AAA750	A.III.2.b.3) Titoli azionari quotati in Borsa	-	-	-	-
AAA760	A.III.2.b.4) Titoli diversi	-	-	-	-
ABZ999	B) ATTIVO CIRCOLANTE	253.000.907	210.946.110	42.054.797	19,9
ABA000	B.I) RIMANENZE	16.933.154	19.488.158	- 2.555.004	- 13,1
ABA010	B.I.1) Rimanenze beni sanitari	16.758.998	19.114.654	- 2.355.656	- 12,3
ABA020	B.I.1.a) Prodotti farmaceutici ed emoderivati	6.293.418	7.580.337	- 1.286.919	- 17,0
ABA030	B.I.1.b) Sangue ed emocomponenti	-	-	-	-
ABA040	B.I.1.c) Dispositivi medici	7.805.138	8.779.247	- 974.109	- 11,1
ABA050	B.I.1.d) Prodotti dietetici	212.984	174.659	38.325	21,9
ABA060	B.I.1.e) Materiali per la profilassi (vaccini)	1.726.998	1.876.248	- 149.250	- 8,0
ABA070	B.I.1.f) Prodotti chimici	-	-	-	-
ABA080	B.I.1.g) Materiali e prodotti per uso veterinario	-	21	- 21	- 100,0
ABA090	B.I.1.h) Altri beni e prodotti sanitari	720.460	704.144	16.316	2,3
ABA100	B.I.1.i) Acconti per acquisto di beni e prodotti sanitari	-	-	-	-
ABA110	B.I.2) Rimanenze beni non sanitari	174.156	373.503	- 199.347	- 53,4
ABA120	B.I.2.a) Prodotti alimentari	-	-	-	-
ABA130	B.I.2.b) Materiali di guardaroba, di pulizia, e di convivenza in genere	12.821	7.935	4.886	61,6
ABA140	B.I.2.c) Combustibili, carburanti e lubrificanti	-	-	-	-
ABA150	B.I.2.d) Supporti informatici e cancelleria	157.215	357.394	- 200.179	- 56,0
ABA160	B.I.2.e) Materiale per la manutenzione	4.120	5.301	- 1.181	- 22,3
ABA170	B.I.2.f) Altri beni e prodotti non sanitari	-	2.874	- 2.874	- 100,0
ABA180	B.I.2.g) Acconti per acquisto di beni e prodotti non sanitari	-	-	-	-
ABA190	B.II) CREDITI	158.508.898	113.913.528	44.595.370	39,1
ABA200	B.II.1) Crediti v/Stato	-	4	- 4	- 100,0
ABA201	B.II.1.a) Crediti v/Stato per spesa corrente - FSN indistinto	-	-	-	-
ABA220	B.II.1.b) Crediti v/Stato per spesa corrente - FSN vincolato	-	-	-	-

Bilancio 2019

Bilancio 2018

		(Unità di euro)	(Unità di euro)	variazione	
ABA230	B.II.1.c) Crediti v/Stato per mobilità attiva extraregionale	-	-	-	-
ABA240	B.II.1.d) Crediti v/Stato per mobilità attiva internazionale	-	-	-	-
ABA250	B.II.1.e) Crediti v/Stato per acconto quota fabbisogno sanitario regionale standard	-	-	-	-
ABA260	B.II.1.f) Crediti v/Stato per finanziamento sanitario aggiuntivo corrente	-	-	-	-
ABA270	B.II.1.g) Crediti v/Stato per spesa corrente - altro	-	-	-	-
ABA271	B.II.1.h) Crediti v/Stato per spesa corrente per STP (ex D.lgs. 286/98)	-	-	-	-
ABA280	B.II.1.i) Crediti v/Stato per finanziamenti per investimenti	-	-	-	-
ABA290	B.II.1.j) Crediti v/Stato per ricerca	-	-	-	-
ABA300	B.II.1.j.1) Crediti v/Stato per ricerca corrente - Ministero della Salute	-	-	-	-
ABA310	B.II.1.j.2) Crediti v/Stato per ricerca finalizzata - Ministero della Salute	-	-	-	-
ABA320	B.II.1.j.3) Crediti v/Stato per ricerca - altre Amministrazioni centrali	-	-	-	-
ABA330	B.II.1.j.4) Crediti v/Stato per ricerca - finanziamenti per investimenti	-	-	-	-
ABA340	B.II.1.k) Crediti v/prefetture	-	4	4	100,0
ABA350	B.II.2) Crediti v/Regione o Provincia Autonoma	142.090.238	100.590.354	41.499.884	41,3
ABA360	B.II.2.a) Crediti v/Regione o Provincia Autonoma per spesa corrente	74.579.682	65.257.138	9.322.544	14,3
ABA390	B.II.2.a.1) Crediti v/Regione o Provincia Autonoma per quota FSR	70.888.753	59.756.879	11.131.874	18,6
ABA400	B.II.2.a.2) Crediti v/Regione o Provincia Autonoma per mobilità attiva intraregionale	-	-	-	-
ABA410	B.II.2.a.3) Crediti v/Regione o Provincia Autonoma per mobilità attiva extraregionale	-	-	-	-
ABA420	B.II.2.a.4) Crediti v/Regione o Provincia Autonoma per acconto quota FSR	-	-	-	-
ABA430	B.II.2.a.5) Crediti v/Regione o Provincia Autonoma per finanziamento sanitario aggiuntivo corrente LEA	-	-	-	-
ABA440	B.II.2.a.6) Crediti v/Regione o Provincia Autonoma per finanziamento sanitario aggiuntivo corrente extra LEA	-	-	-	-
ABA450	B.II.2.a.7) Crediti v/Regione o Provincia Autonoma per spesa corrente - altro	3.690.929	5.500.259	- 1.809.330	- 32,9
ABA451	B.II.2.a.8) Crediti v/Regione o Provincia Autonoma per spesa corrente - STP (ex D.lgs. 286/98)	-	-	-	-
ABA460	B.II.2.a.9) Crediti v/Regione o Provincia Autonoma per ricerca	-	-	-	-
ABA461	B.II.2.a.10) Crediti v/Regione o Provincia Autonoma per mobilità attiva internazionale	-	-	-	-
ABA470	B.II.2.b) Crediti v/Regione o Provincia Autonoma per versamenti a patrimonio netto	60.446.415	31.771.224	28.675.191	90,3
ABA480	B.II.2.b.1) Crediti v/Regione o Provincia Autonoma per finanziamenti per investimenti	60.446.415	31.771.224	28.675.191	90,3
ABA490	B.II.2.b.2) Crediti v/Regione o Provincia Autonoma per incremento fondo dotazione	-	-	-	-
ABA500	B.II.2.b.3) Crediti v/Regione o Provincia Autonoma per ripiano perdite	-	-	-	-
ABA501	B.II.2.b.4) Crediti v/Regione o Provincia Autonoma per anticipazione ripiano disavanzo programmato dai Piani aziendali di cui all'art. 1, comma 528, L. 208/2015	-	-	-	-
ABA510	B.II.2.b.5) Crediti v/Regione per copertura debiti al 31/12/2005	-	-	-	-
ABA520	B.II.2.b.6) Crediti v/Regione o Provincia Autonoma per ricostituzione risorse da investimenti esercizi precedenti	-	-	-	-
ABA521	B.II.2.c) Crediti v/Regione o Provincia Autonoma per contributi L. 210/92	7.064.141	3.561.992	3.502.149	98,3
ABA522	B.II.2.d) Crediti v/Regione o Provincia Autonoma per contributi L. 210/92 - aziende sanitarie	-	-	-	-
ABA530	B.II.3) Crediti v/Comuni	336.778	331.895	4.883	1,5
ABA540	B.II.4) Crediti v/Aziende sanitarie pubbliche	451.787	405.264	46.523	11,5
ABA550	B.II.4.a) Crediti v/Aziende sanitarie pubbliche della Regione	251.933	228.897	23.036	10,1
ABA560	B.II.4.a.1) Crediti v/Aziende sanitarie pubbliche della Regione - per mobilità in compensazione	-	-	-	-
ABA570	B.II.4.a.2) Crediti v/Aziende sanitarie pubbliche della Regione - per mobilità non in compensazione	-	-	-	-
ABA580	B.II.4.a.3) Crediti v/Aziende sanitarie pubbliche della Regione - per altre prestazioni	251.933	228.897	23.036	10,1
ABA590	B.II.4.b) Acconto quota FSR da distribuire	-	-	-	-
ABA591	B.II.4.c) Crediti v/Aziende sanitarie pubbliche della Regione per anticipazione ripiano disavanzo programmato dai Piani aziendali di cui all'art. 1, comma 528, L. 208/2015	-	-	-	-
ABA600	B.II.4.d) Crediti v/Aziende sanitarie pubbliche Extraregione	199.854	176.367	23.487	13,3

		(Unità di euro)	(Unità di euro)	variazione	
ABA601	B.II.4.e) Crediti v/Aziende sanitarie pubbliche della Regione - per Contributi da Aziende sanitarie pubbliche della Regione o Prov. Aut. (extra fondo)	-	-	-	-
ABA610	B.II.5) Crediti v/società partecipate e/o enti dipendenti della Regione	47.603	47.603	- 0	- 0,0
ABA620	B.II.5.a) Crediti v/enti regionali	47.603	47.603	- 0	- 0,0
ABA630	B.II.5.b) Crediti v/sperimentazioni gestionali	-	-	-	-
ABA640	B.II.5.c) Crediti v/altre partecipate	-	-	-	-
ABA650	B.II.6) Crediti v/Erario	8.165.427	6.647.675	1.517.752	22,8
ABA660	B.II.7) Crediti v/altri	7.417.065	5.890.733	1.526.332	25,9
ABA670	B.II.7.a) Crediti v/clienti privati	5.034.969	3.453.697	1.581.272	45,8
ABA680	B.II.7.b) Crediti v/gestioni liquidatorie	-	-	-	-
ABA690	B.II.7.c) Crediti v/altri soggetti pubblici	245.194	505.194	- 260.000	- 51,5
ABA700	B.II.7.d) Crediti v/altri soggetti pubblici per ricerca	-	-	-	-
ABA710	B.II.7.e) Altri crediti diversi	2.136.902	1.931.842	205.060	10,6
ABA711	B.II.7.e.1) Altri Crediti diversi	2.136.902	1.931.842	205.060	10,6
ABA712	B.II.7.e.2) Note di credito da emettere (diverse)	-	-	-	-
ABA713	B.II.7.f) Altri Crediti verso erogatori (privati accreditati e convenzionati) di prestazioni sanitarie	-	-	-	-
ABA714	B.II.7.f.1) Altri Crediti verso erogatori (privati accreditati e convenzionati) di prestazioni sanitarie	-	-	-	-
ABA715	B.II.7.f.2) Note di credito da emettere (privati accreditati e convenzionati)	-	-	-	-
ABA720	B.III) ATTIVITA' FINANZIARIE CHE NON COSTITUISCONO IMMOBILIZZAZIONI	-	-	-	-
ABA730	B.III.1) Partecipazioni che non costituiscono immobilizzazioni	-	-	-	-
ABA740	B.III.2) Altri titoli che non costituiscono immobilizzazioni	-	-	-	-
ABA750	B.IV) DISPONIBILITA' LIQUIDE	77.558.855	77.544.423	14.432	0,0
ABA760	B.IV.1) Cassa	348.257	482.427	- 134.170	- 27,8
ABA770	B.IV.2) Istituto Tesoriere	77.024.488	76.909.497	114.991	0,1
ABA780	B.IV.3) Tesoreria Unica	-	-	-	-
ABA790	B.IV.4) Conto corrente postale	186.110	152.499	33.611	22,0
ACZ999	C) RATEI E RISCONTI ATTIVI	109.989	83.126	26.863	32,3
ACA000	C.I) RATEI ATTIVI	-	-	-	-
ACA010	C.I.1) Ratei attivi	-	-	-	-
ACA020	C.I.2) Ratei attivi v/Aziende sanitarie pubbliche della Regione	-	-	-	-
ACA030	C.II) RISCONTI ATTIVI	109.989	83.126	26.863	32,3
ACA040	C.II.1) Risconti attivi	109.989	83.126	26.863	32,3
ACA050	C.II.2) Risconti attivi v/Aziende sanitarie pubbliche della Regione	-	-	-	-
AZZ999	D) TOTALE ATTIVO	374.490.513	331.481.567	43.008.946	13,0
ADZ999	E) CONTI D'ORDINE	6.242.581	7.156.137	- 913.556	- 12,8
ADA000	E.I) CANONI DI LEASING ANCORA DA PAGARE	-	-	-	-
ADA010	E.II) DEPOSITI CAUZIONALI	15.000	15.000	-	-
ADA020	E.III) BENI IN COMODATO	669.579	669.579	0	0,0
ADA021	E.IV) CANONI DI PROJECT FINANCING ANCORA DA PAGARE	-	-	-	-
ADA030	E.V) ALTRI CONTI D'ORDINE	5.558.002	6.471.559	- 913.557	- 14,1
PAZ999	A) PATRIMONIO NETTO	138.671.216	113.283.379	25.387.837	22,4
PAA000	A.I) FONDO DI DOTAZIONE	29.255.420	29.255.420	- 0	- 0,0
PAA010	A.II) FINANZIAMENTI PER INVESTIMENTI	109.023.638	83.656.585	25.367.053	30,3
PAA020	A.II.1) Finanziamenti per beni di prima dotazione	-	-	-	-
PAA030	A.II.2) Finanziamenti da Stato per investimenti	-	-	-	-
PAA040	A.II.2.a) Finanziamenti da Stato per investimenti - ex art. 20 legge 67/88	-	-	-	-
PAA050	A.II.2.b) Finanziamenti da Stato per investimenti - ricerca	-	-	-	-
PAA060	A.II.2.c) Finanziamenti da Stato per investimenti - altro	-	-	-	-
PAA070	A.II.3) Finanziamenti da Regione per investimenti	84.499.672	64.725.289	19.774.383	30,6
PAA080	A.II.4) Finanziamenti da altri soggetti pubblici per investimenti	4.095.748	3.998.252	97.496	2,4
PAA090	A.II.5) Finanziamenti per investimenti da rettifica contributi in conto esercizio	20.428.218	14.933.044	5.495.174	36,8
PAA100	A.III) RISERVE DA DONAZIONI E LASCITI VINCOLATI AD INVESTIMENTI	72.414	72.414	0	0,0
PAA110	A.IV) ALTRE RISERVE	9.000	9.000	-	-

		(Unità di euro)	(Unità di euro)	variazione	
PAA120	A.IV.1) Riserve da rivalutazioni	-	-	-	-
PAA130	A.IV.2) Riserve da plusvalenze da reinvestire	-	-	-	-
PAA140	A.IV.3) Contributi da reinvestire	9.000	9.000	-	-
PAA150	A.IV.4) Riserve da utili di esercizio destinati ad investimenti	-	-	-	-
PAA160	A.IV.5) Riserve diverse	-	-	-	-
PAA170	A.V) CONTRIBUTI PER RIPIANO PERDITE	-	-	-	-
PAA180	A.V.1) Contributi per copertura debiti al 31/12/2005	-	-	-	-
PAA190	A.V.2) Contributi per ricostituzione risorse da investimenti esercizi precedenti	-	-	-	-
PAA200	A.V.3) Altro	-	-	-	-
PAA210	A.VI) UTILI (PERDITE) PORTATI A NUOVO	289.960	252.541	37.419	14,8
PAA220	A.VII) UTILE (PERDITA) D'ESERCIZIO	20.784	37.419	- 16.635	- 44,5
PBZ999	B) FONDI PER RISCHI E ONERI	60.706.871	59.107.319	1.599.552	2,7
PBA000	B.I) FONDI PER IMPOSTE, ANCHE DIFFERITE	-	-	-	-
PBA010	B.II) FONDI PER RISCHI	40.630.675	40.193.363	437.312	1,1
PBA020	B.II.1) Fondo rischi per cause civili ed oneri processuali	25.387.626	28.931.698	- 3.544.072	- 12,2
PBA030	B.II.2) Fondo rischi per contenzioso personale dipendente	4.412.531	4.522.466	- 109.935	- 2,4
PBA040	B.II.3) Fondo rischi connessi all'acquisto di prestazioni sanitarie da privato	5.151.278	2.786.942	2.364.336	84,8
PBA050	B.II.4) Fondo rischi per copertura diretta dei rischi (autoassicurazione)	-	-	-	-
PBA051	B.II.5) Fondo rischi per franchigia assicurativa	-	-	-	-
PBA052	B.II.6) Fondo rischi per interessi di mora	942.408	1.212.919	- 270.511	- 22,3
PBA060	B.II.7) Altri fondi rischi	4.736.832	2.739.339	1.997.493	72,9
PBA070	B.III) FONDI DA DISTRIBUIRE	-	-	-	-
PBA080	B.III.1) FSR indistinto da distribuire	-	-	-	-
PBA090	B.III.2) FSR vincolato da distribuire	-	-	-	-
PBA100	B.III.3) Fondo per ripiano disavanzi pregressi	-	-	-	-
PBA110	B.III.4) Fondo finanziamento sanitario aggiuntivo corrente LEA	-	-	-	-
PBA120	B.III.5) Fondo finanziamento sanitario aggiuntivo corrente extra LEA	-	-	-	-
PBA130	B.III.6) Fondo finanziamento per ricerca	-	-	-	-
PBA140	B.III.7) Fondo finanziamento per investimenti	-	-	-	-
PBA141	B.III.8) Fondo finanziamento sanitario aggiuntivo corrente (extra fondo) - Risorse aggiuntive da bilancio regionale a titolo di copertura extra LEA	-	-	-	-
PBA150	B.IV) QUOTE INUTILIZZATE CONTRIBUTI	5.244.499	5.831.784	- 587.285	- 10,1
PBA151	B.IV.1) Quote inutilizzate contributi da Regione o Prov. Aut. per quota F.S. indistinto finalizzato	-	-	-	-
PBA160	B.IV.2) Quote inutilizzate contributi da Regione o Prov. Aut. per quota F.S. vincolato	1.044.936	2.051.986	- 1.007.050	- 49,1
PBA170	B.IV.3) Quote inutilizzate contributi vincolati da soggetti pubblici (extra fondo)	647.888	590.177	57.711	9,8
PBA180	B.IV.4) Quote inutilizzate contributi per ricerca	-	-	-	-
PBA190	B.IV.5) Quote inutilizzate contributi vincolati da privati	3.551.675	3.189.621	362.054	11,4
PBA200	B.V) ALTRI FONDI PER ONERI E SPESE	14.831.697	13.082.171	1.749.526	13,4
PBA210	B.V.1) Fondi integrativi pensione	-	-	-	-
PBA220	B.V.2) Fondi rinnovi contrattuali	11.074.382	9.025.260	2.049.122	22,7
PBA230	B.V.2.a) Fondo rinnovi contrattuali personale dipendente	4.835.922	3.922.716	913.206	23,3
PBA240	B.V.2.b) Fondo rinnovi convenzioni MMG/PLS/MCA	5.457.205	4.529.002	928.203	20,5
PBA250	B.V.2.c) Fondo rinnovi convenzioni medici Sumai	781.255	573.542	207.713	36,2
PBA260	B.V.3) Altri fondi per oneri e spese	3.757.315	4.056.911	- 299.596	- 7,4
PBA270	B.V.4) Altri Fondi incentivi funzioni tecniche Art. 113 D.Lgs 50/2016	-	-	-	-
PCZ999	C) TRATTAMENTO FINE RAPPORTO	3.567.123	3.622.918	- 55.795	- 1,5
PCA000	C.I) FONDO PER PREMI OPEROSITA' MEDICI SUMAI	3.567.123	3.622.918	- 55.795	- 1,5
PCA010	C.II) FONDO PER TRATTAMENTO DI FINE RAPPORTO DIPENDENTI	-	-	-	-
PCA020	C.III) FONDO PER TRATTAMENTI DI QUIESCENZA E SIMILI	-	-	-	-
PDZ999	D) DEBITI	171.471.144	155.430.753	16.040.391	10,3
PDA000	D.I) DEBITI PER MUTUI PASSIVI	-	-	-	-
PDA010	D.II) DEBITI V/STATO	-	-	-	-

		(Unità di euro)	(Unità di euro)	variazione	
PDA020	D.II.1) Debiti v/Stato per mobilità passiva extraregionale	-	-	-	-
PDA030	D.II.2) Debiti v/Stato per mobilità passiva internazionale	-	-	-	-
PDA040	D.II.3) Acconto quota FSR v/Stato	-	-	-	-
PDA050	D.II.4) Debiti v/Stato per restituzione finanziamenti - per ricerca	-	-	-	-
PDA060	D.II.5) Altri debiti v/Stato	-	-	-	-
PDA070	D.III) DEBITI V/REGIONE O PROVINCIA AUTONOMA	793.733	680.425	113.308	16,7
PDA080	D.III.1) Debiti v/Regione o Provincia Autonoma per finanziamenti - GSA	-	-	-	-
PDA081	D.III.2) Debiti v/Regione o Provincia Autonoma per finanziamenti	-	-	-	-
PDA090	D.III.3) Debiti v/Regione o Provincia Autonoma per mobilità passiva intraregionale	-	-	-	-
PDA100	D.III.4) Debiti v/Regione o Provincia Autonoma per mobilità passiva extraregionale	-	-	-	-
PDA101	D.III.5) Debiti v/Regione o Provincia Autonoma per mobilità passiva internazionale	-	-	-	-
PDA110	D.III.6) Acconto quota FSR da Regione o Provincia Autonoma	680.425	680.425	0	0,0
PDA111	D.III.7) Acconto da Regione o Provincia Autonoma per anticipazione ripiano disavanzo programmato dai Piani aziendali di cui all'art. 1, comma 528, L. 208/2015	-	-	-	-
PDA112	D.III.8) Debiti v/Regione o Provincia Autonoma per contributi L. 210/92	-	-	-	-
PDA120	D.III.9) Altri debiti v/Regione o Provincia Autonoma - GSA	113.308	-	113.308	#DIV/0!
PDA121	D.III.10) Altri debiti v/Regione o Provincia Autonoma	-	-	-	-
PDA130	D.IV) DEBITI V/COMUNI	350.147	336.865	13.282	3,9
PDA140	D.V) DEBITI V/AZIENDE SANITARIE PUBBLICHE	1.863.420	1.119.940	743.480	66,4
PDA150	D.V.1) Debiti v/Aziende sanitarie pubbliche della Regione	1.539.878	832.368	707.510	85,0
PDA160	D.V.1.a) Debiti v/Aziende sanitarie pubbliche della Regione - per quota FSR	-	-	-	-
PDA170	D.V.1.b) Debiti v/Aziende sanitarie pubbliche della Regione - per finanziamento sanitario aggiuntivo corrente LEA	-	-	-	-
PDA180	D.V.1.c) Debiti v/Aziende sanitarie pubbliche della Regione - per finanziamento sanitario aggiuntivo corrente extra LEA	-	-	-	-
PDA190	D.V.1.d) Debiti v/Aziende sanitarie pubbliche della Regione - per mobilità in compensazione	-	-	-	-
PDA200	D.V.1.e) Debiti v/Aziende sanitarie pubbliche della Regione - per mobilità non in compensazione	-	-	-	-
PDA210	D.V.1.f) Debiti v/Aziende sanitarie pubbliche della Regione - per altre prestazioni	1.539.878	832.368	707.510	85,0
PDA211	D.V.1.g) Debiti v/Aziende sanitarie pubbliche della Regione - altre prestazioni per STP	-	-	-	-
PDA212	D.V.1.h) Debiti v/Aziende sanitarie pubbliche della Regione - per Contributi da Aziende sanitarie pubbliche della Regione o Prov. Aut. (extra fondo)	-	-	-	-
PDA213	D.V.1.i) Debiti v/Aziende sanitarie pubbliche della Regione - per contributi L. 210/92	-	-	-	-
PDA220	D.V.2) Debiti v/Aziende sanitarie pubbliche Extraregione	323.542	287.572	35.970	12,5
PDA230	D.V.3) Debiti v/Aziende sanitarie pubbliche della Regione per versamenti c/patrimonio netto	-	-	-	-
PDA231	D.V.3.a) Debiti v/Aziende sanitarie pubbliche della Regione per versamenti c/patrimonio netto - finanziamenti per investimenti	-	-	-	-
PDA232	D.V.3.b) Debiti v/Aziende sanitarie pubbliche della Regione per versamenti c/patrimonio netto - incremento fondo dotazione	-	-	-	-
PDA233	D.V.3.c) Debiti v/Aziende sanitarie pubbliche della Regione per versamenti c/patrimonio netto - ripiano perdite	-	-	-	-
PDA234	D.V.3.d) Debiti v/Aziende sanitarie pubbliche della Regione per anticipazione ripiano disavanzo programmato dai Piani aziendali di cui all'art. 1, comma 528, L. 208/2015	-	-	-	-
PDA235	D.V.3.e) Debiti v/Aziende sanitarie pubbliche della Regione per versamenti c/patrimonio netto - altro	-	-	-	-
PDA240	D.VI) DEBITI V/ SOCIETA' PARTECIPATE E/O ENTI DIPENDENTI DELLA REGIONE	120.000	60.000	60.000	100,0
PDA250	D.VI.1) Debiti v/enti regionali	120.000	60.000	60.000	100,0
PDA260	D.VI.2) Debiti v/sperimentazioni gestionali	-	-	-	-
PDA270	D.VI.3) Debiti v/altre partecipate	-	-	-	-
PDA280	D.VII) DEBITI V/FORNITORI	115.493.377	111.307.911	4.185.466	3,8
PDA290	D.VII.1) Debiti verso erogatori (privati accreditati e convenzionati) di prestazioni sanitarie	35.242.813	39.337.375	- 4.094.562	- 10,4

		(Unità di euro)	(Unità di euro)	variazione	
PDA291	D.VII.1.a) Debiti verso erogatori (privati accreditati)	40.147.687	44.614.993	- 4.467.306	- 10,0
PDA292	D.VII.1.b) Note di credito da ricevere (privati accreditati)	- 4.904.874	- 5.277.618	372.744	- 7,1
PDA300	D.VII.2) Debiti verso altri fornitori	80.250.564	71.970.536	8.280.028	11,5
PDA301	D.VII.2.a) Debiti verso altri fornitori	99.279.236	91.551.491	7.727.745	8,4
PDA302	D.VII.2.b) Note di credito da ricevere (altri fornitori)	- 19.028.672	- 19.580.955	552.283	- 2,8
PDA310	D.VIII) DEBITI V/ISTITUTO TESORIERE	-	-	-	-
PDA320	D.IX) DEBITI TRIBUTARI	11.026.166	7.617.261	3.408.905	44,8
PDA330	D.X) DEBITI V/ISTITUTI PREVIDENZIALI, ASSISTENZIALI E SICUREZZA SOCIALE	11.449.644	9.772.983	1.676.661	17,2
PDA340	D.XI) DEBITI V/ALTRI	30.374.657	24.535.369	5.839.288	23,8
PDA350	D.XI.1) Debiti v/altri finanziatori	-	-	-	-
PDA360	D.XI.2) Debiti v/dipendenti	19.497.814	9.494.352	10.003.462	105,4
PDA370	D.XI.3) Debiti v/gestioni liquidatorie	511.851	527.296	- 15.445	- 2,9
PDA380	D.XI.5) Altri debiti diversi	10.364.992	14.513.721	- 4.148.729	- 28,6
PEZ999	E) RATEI E RISCONTI PASSIVI	74.159	37.198	36.961	99,4
PEA000	E.I) RATEI PASSIVI	-	-	-	-
PEA010	E.I.1) Ratei passivi	-	-	-	-
PEA020	E.I.2) Ratei passivi v/Aziende sanitarie pubbliche della Regione	-	-	-	-
PEA030	E.II) RISCONTI PASSIVI	74.159	37.198	36.961	99,4
PEA040	E.II.1) Risconti passivi	74.159	37.198	36.961	99,4
PEA050	E.II.2) Risconti passivi v/Aziende sanitarie pubbliche della Regione	-	-	-	-
PEA060	E.II.3) Risconti passivi - in attuazione dell'art. 79, comma 1 sexies lettera c), del D.L. 112/2008, convertito con legge 133/2008 e della legge 23 dicembre 2009 n. 191	-	-	-	-
PZZ999	F) TOTALE PASSIVO E PATRIMONIO NETTO	374.490.513	331.481.567	43.008.946	13,0


Bilancio 2019

Bilancio 2018

		(Unità di euro)	(Unità di euro)	variazione	
PfZ999	G) CONTI D'ORDINE	6.242.581	7.156.137	- 913.556	- 12,8
PFA000	G.I) CANONI DI LEASING ANCORA DA PAGARE	-	-	-	-
PFA010	G.II) DEPOSITI CAUZIONALI	15.000	15.000	-	-
PFA020	G.III) BENI IN COMODATO	669.579	669.579	0	0,0
PFA021	G.IV) CANONI DI PROJECT FINANCING ANCORA DA PAGARE	-	-	-	-
PFA030	G.V) ALTRI CONTI D'ORDINE	5.558.002	6.471.559	- 913.557	- 14,1

Data

Il Direttore responsabile dell'area economico-finanziaria

Dr.ssa Claudia D'Onofrio


Il Direttore Generale

Dr. Giustino Passalunghi




Mod. CE ministeriale

elaborato secondo la struttura di cui
Delibera del Consiglio dei Ministri
del 30.04.2019

MODELLO DI RILEVAZIONE DEL CONTO ECONOMICO ENTI DEL SERVIZIO SANITARIO NAZIONALE

STRUTTURA RILEVATA					
REGIONE		1 0 6	Puglia		
ENTE SSN		1 6 0	ASL BR Brindisi		
PERIODO DI RILEVAZIONE					
ANNO		2019			
Trimestre		1	2	3	4
		Preventivo		Consuntivo	X
		A	B	C=A-B	
		Bilancio 2019	Bilancio 2018	val.assoluto	var.%
		(Unità di euro)	(Unità di euro)	(Unità di euro)	
Cons	CODICE	DESCRIZIONE			
		A) Valore della produzione			
	AA0010	A.1) Contributi in c/esercizio	708.574.690	707.509.391	1.065.299 0,15
	AA0020	A.1.A) Contributi da Regione o Prov. Aut. per quota F.S. regionale	693.982.710	693.360.117	622.593 0,09
	AA0030	A.1.A.1) da Regione o Prov. Aut. per quota F.S. regionale indistinto	680.192.305	679.332.927	859.378 0,13
	AA0031	A.1.A.1.1) Finanziamento indistinto	679.349.496	678.979.161	370.335 0,05
	AA0032	A.1.A.1.2) Finanziamento indistinto finalizzato da Regione	842.809	353.766	489.043 138,24
	AA0033	A.1.A.1.3) Funzioni	-	-	- -
	AA0034	A.1.A.1.3.A) Funzioni - Pronto Soccorso	-	-	- -
	AA0035	A.1.A.1.3.B) Funzioni - Altro	-	-	- -
	AA0036	A.1.A.1.4) Quota finalizzata per il Piano aziendale di cui all'art. 1, comma 528, L. 208/2015	-	-	- -
	AA0040	A.1.A.2) da Regione o Prov. Aut. per quota F.S. regionale vincolato	13.790.405	14.027.190	- 236.785 - 1,69
	AA0050	A.1.B) Contributi c/esercizio (extra fondo)	14.591.980	14.113.037	478.943 3,39
	AA0060	A.1.B.1) da Regione o Prov. Aut. (extra fondo)	8.313.681	8.793.663	- 479.982 - 5,46
	AA0070	A.1.B.1.1) Contributi da Regione o Prov. Aut. (extra fondo) vincolati	8.313.681	8.793.663	- 479.982 - 5,46
	AA0080	A.1.B.1.2) Contributi da Regione o Prov. Aut. (extra fondo) - Risorse aggiuntive da bilancio regionale a titolo di copertura LEA	-	-	- -
	AA0090	A.1.B.1.3) Contributi da Regione o Prov. Aut. (extra fondo) - Risorse aggiuntive da bilancio regionale a titolo di copertura extra LEA	-	-	- -
	AA0100	A.1.B.1.4) Contributi da Regione o Prov. Aut. (extra fondo) - Altro	-	-	- -
	AA0110	A.1.B.2) Contributi da Aziende sanitarie pubbliche della Regione o Prov. Aut. (extra fondo)	2.776.149	1.660.043	1.116.106 67,23
R	AA0120	A.1.B.2.1) Contributi da Aziende sanitarie pubbliche della Regione o Prov. Aut. (extra fondo) vincolati	97.121	-	97.121 -
R	AA0130	A.1.B.2.2) Contributi da Aziende sanitarie pubbliche della Regione o Prov. Aut. (extra fondo) altro	2.679.028	1.660.043	1.018.985 61,38
	AA0140	A.1.B.3) Contributi da Ministero della Salute e da altri soggetti pubblici (extra fondo)	3.502.150	3.659.331	- 157.181 - 4,30
	AA0141	A.1.B.3.1) Contributi da Ministero della Salute (extra fondo)	-	-	- -
	AA0150	A.1.B.3.2) Contributi da altri soggetti pubblici (extra fondo) vincolati	-	97.340	- 97.340 - 100,00
	AA0160	A.1.B.3.3) Contributi da altri soggetti pubblici (extra fondo) L. 210/92	3.502.150	3.561.991	- 59.841 - 1,68
	AA0170	A.1.B.3.4) Contributi da altri soggetti pubblici (extra fondo) altro	-	-	- -
	AA0171	A.1.B.3.5) Contributi da altri soggetti pubblici (extra fondo) - in attuazione dell'art.79, comma 1 sexies lettera c), del D.L. 112/2008, convertito con legge 133/2008 e della legge 23 dicembre 2009 n. 191.	-	-	- -
	AA0180	A.1.C) Contributi c/esercizio per ricerca	-	-	- -
	AA0190	A.1.C.1) Contributi da Ministero della Salute per ricerca corrente	-	-	- -
	AA0200	A.1.C.2) Contributi da Ministero della Salute per ricerca finalizzata	-	-	- -
	AA0210	A.1.C.3) Contributi da Regione ed altri soggetti pubblici per ricerca	-	-	- -
	AA0220	A.1.C.4) Contributi da privati per ricerca	-	-	- -
	AA0230	A.1.D) Contributi c/esercizio da privati	-	36.237	- 36.237 - 100,00
	AA0240	A.2) Rettifica contributi c/esercizio per destinazione ad investimenti	- 2.277.410	- 2.879.510	602.100 - 20,91
	AA0250	A.2.A) Rettifica contributi in c/esercizio per destinazione ad investimenti - da Regione o Prov. Aut. per quota F.S. regionale	- 2.197.719	- 2.796.313	598.594 - 21,41
	AA0260	A.2.B) Rettifica contributi in c/esercizio per destinazione ad investimenti - altri contributi	- 79.691	- 83.197	3.506 - 4,21
	AA0270	A.3) Utilizzo fondi per quote inutilizzate contributi finalizzati e vincolati di esercizi precedenti	1.308.710	1.481.283	- 172.573 - 11,65
	AA0271	A.3.A) Utilizzo fondi per quote inutilizzate contributi di esercizi precedenti da Regione o Prov. Aut. per quota F.S. regionale indistinto finalizzato	-	-	- -
	AA0280	A.3.B) Utilizzo fondi per quote inutilizzate contributi di esercizi precedenti da Regione o Prov. Aut. per quota F.S. regionale vincolato	1.036.337	915.276	121.061 13,23
	AA0290	A.3.C) Utilizzo fondi per quote inutilizzate contributi di esercizi precedenti da soggetti pubblici (extra fondo) vincolati	930	4.530	- 3.600 - 79,47
	AA0300	A.3.D) Utilizzo fondi per quote inutilizzate contributi di esercizi precedenti per ricerca	-	-	- -
	AA0310	A.3.E) Utilizzo fondi per quote inutilizzate contributi vincolati di esercizi precedenti da privati	271.443	561.477	- 290.034 - 51,66
	AA0320	A.4) Ricavi per prestazioni sanitarie e sociosanitarie a rilevanza sanitaria	42.853.866	42.973.516	- 119.650 - 0,28

MODELLO DI RILEVAZIONE DEL CONTO ECONOMICO ENTI DEL SERVIZIO SANITARIO NAZIONALE

STRUTTURA RILEVATA							
REGIONE		1 0 6		Puglia			
ENTE SSN		1 6 0		ASL BR Brindisi			
PERIODO DI RILEVAZIONE							
ANNO		2019					
Trimestre		1		2		3	
		Preventivo				Consuntivo	
						X	
		A		B		C=A-B	
		Bilancio 2019		Bilancio 2018		val.assoluto	
		(Unità di euro)		(Unità di euro)		(Unità di euro)	
						var.%	
Cons	CODICE	DESCRIZIONE					
	AA0330	A.4.A) Ricavi per prestazioni sanitarie e sociosanitarie a rilevanza sanitaria erogate a soggetti pubblici	38.072.715	39.219.046	-	1.146.331	- 2,92
R	AA0340	A.4.A.1) Ricavi per prestaz. sanitarie e sociosanitarie a rilevanza sanitaria erogate ad Aziende sanitarie pubbliche della Regione	34.870.769	35.999.738	-	1.128.969	- 3,14
R	AA0350	A.4.A.1.1) Prestazioni di ricovero	18.829.592	20.318.000	-	1.488.408	- 7,33
R	AA0360	A.4.A.1.2) Prestazioni di specialistica ambulatoriale	7.688.820	5.362.000	-	2.326.820	43,39
R	AA0361	A.4.A.1.3) Prestazioni di pronto soccorso non seguite da ricovero	-	-	-	-	-
R	AA0370	A.4.A.1.4) Prestazioni di psichiatria residenziale e semiresidenziale	2.278.119	3.714.000	-	1.435.881	- 38,66
R	AA0380	A.4.A.1.5) Prestazioni di File F	3.796.435	4.542.000	-	745.565	- 16,41
R	AA0390	A.4.A.1.6) Prestazioni servizi MMG, PLS, Contin. assistenziale	182.190	141.000	-	41.190	29,21
R	AA0400	A.4.A.1.7) Prestazioni servizi farmaceutica convenzionata	768.291	619.000	-	149.291	24,12
R	AA0410	A.4.A.1.8) Prestazioni termali	1.320.187	1.297.000	-	23.187	1,79
R	AA0420	A.4.A.1.9) Prestazioni trasporto ambulanze ed elisoccorso	-	-	-	-	-
R	AA0421	A.4.A.1.10) Prestazioni assistenza integrativa	-	-	-	-	-
R	AA0422	A.4.A.1.11) Prestazioni assistenza protesica	-	-	-	-	-
R	AA0423	A.4.A.1.12) Prestazioni assistenza riabilitativa extraospedaliera	-	-	-	-	-
R	AA0424	A.4.A.1.13) Ricavi per cessione di emocomponenti e cellule staminali	-	-	-	-	-
R	AA0425	A.4.A.1.14) Prestazioni assistenza domiciliare integrata (ADI)	-	-	-	-	-
R	AA0430	A.4.A.1.15) Altre prestazioni sanitarie e socio-sanitarie a rilevanza sanitaria	7.135	6.738	-	397	5,89
	AA0440	A.4.A.2) Ricavi per prestaz. sanitarie e sociosanitarie a rilevanza sanitaria erogate ad altri soggetti pubblici	138.605	91.280	-	47.325	51,85
	AA0450	A.4.A.3) Ricavi per prestaz. sanitarie e sociosanitarie a rilevanza sanitaria erogate a soggetti pubblici Extraregione	3.063.341	3.128.028	-	64.687	- 2,07
S	AA0460	A.4.A.3.1) Prestazioni di ricovero	1.735.948	1.791.000	-	55.052	- 3,07
S	AA0470	A.4.A.3.2) Prestazioni ambulatoriali	342.930	343.000	-	70	- 0,02
S	AA0471	A.4.A.3.3) Prestazioni pronto soccorso non seguite da ricovero	-	-	-	-	-
SS	AA0480	A.4.A.3.4) Prestazioni di psichiatria non soggetta a compensazione (resid. e semiresid.)	-	-	-	-	-
S	AA0490	A.4.A.3.5) Prestazioni di File F	181.847	182.000	-	153	- 0,08
S	AA0500	A.4.A.3.6) Prestazioni servizi MMG, PLS, Contin. assistenziale Extraregione	104.895	105.000	-	105	- 0,10
S	AA0510	A.4.A.3.7) Prestazioni servizi farmaceutica convenzionata Extraregione	120.650	121.000	-	350	- 0,29
S	AA0520	A.4.A.3.8) Prestazioni termali Extraregione	480.485	480.000	-	485	0,10
S	AA0530	A.4.A.3.9) Prestazioni trasporto ambulanze ed elisoccorso Extraregione	96.300	96.000	-	300	0,31
SS	AA0541	A.4.A.3.10) Prestazioni assistenza integrativa da pubblico (extraregione)	-	-	-	-	-
SS	AA0542	A.4.A.3.11) Prestazioni assistenza protesica da pubblico (extraregione)	-	-	-	-	-
S	AA0550	A.4.A.3.12) Ricavi per cessione di emocomponenti e cellule staminali Extraregione	-	-	-	-	-
S	AA0560	A.4.A.3.13) Ricavi GSA per differenziale saldo mobilità interregionale	-	-	-	-	-
S	AA0561	A.4.A.3.14) Altre prestazioni sanitarie e sociosanitarie a rilevanza sanitaria erogate a soggetti pubblici Extraregione	-	-	-	-	-
SS	AA0570	A.4.A.3.15) Altre prestazioni sanitarie e sociosanitarie a rilevanza sanitaria non soggette a compensazione Extraregione	286	10.028	-	9.742	- 97,15
SS	AA0580	A.4.A.3.15.A) Prestazioni di assistenza riabilitativa non soggette a compensazione Extraregione	286	10.028	-	9.742	- 97,15
SS	AA0590	A.4.A.3.15.B) Altre prestazioni sanitarie e socio-sanitarie a rilevanza sanitaria non soggette a compensazione Extraregione	-	-	-	-	-
	AA0600	A.4.A.3.16) Altre prestazioni sanitarie a rilevanza sanitaria - Mobilità attiva Internazionale	-	-	-	-	-
R	AA0601	A.4.A.3.17) Altre prestazioni sanitarie a rilevanza sanitaria - Mobilità attiva Internazionale rilevata dalle AO, AOU, IRCCS.	-	-	-	-	-
SS	AA0602	A.4.A.3.18) Altre prestazioni sanitarie e sociosanitarie a rilevanza sanitaria ad Aziende sanitarie e casse mutua estera - (fatturate direttamente)	-	-	-	-	-
S	AA0610	A.4.B) Ricavi per prestazioni sanitarie e sociosanitarie a rilevanza sanitaria erogate da privati v/residenti Extraregione in compensazione (mobilità attiva)	-	-	-	-	-
S	AA0620	A.4.B.1) Prestazioni di ricovero da priv. Extraregione in compensazione (mobilità attiva)	-	-	-	-	-
S	AA0630	A.4.B.2) Prestazioni ambulatoriali da priv. Extraregione in compensazione (mobilità attiva)	-	-	-	-	-
S	AA0631	A.4.B.3) Prestazioni di pronto soccorso non seguite da ricovero da priv. Extraregione in compensazione (mobilità attiva)	-	-	-	-	-
S	AA0640	A.4.B.4) Prestazioni di File F da priv. Extraregione in compensazione (mobilità attiva)	-	-	-	-	-

MODELLO DI RILEVAZIONE DEL CONTO ECONOMICO ENTI DEL SERVIZIO SANITARIO NAZIONALE

STRUTTURA RILEVATA						
REGIONE		1 0 6		Puglia		
ENTE SSN		1 6 0		ASL BR Brindisi		
PERIODO DI RILEVAZIONE						
ANNO		2019				
Trimestre		1	2	3	4	
		Preventivo		Consuntivo	X	
		A	B	C=A-B		
		Bilancio 2019	Bilancio 2018	val.assoluto	var.%	
		(Unità di euro)	(Unità di euro)	(Unità di euro)		
Cons	CODICE	DESCRIZIONE				
S	AA0650	A.4.B.5) Altre prestazioni sanitarie e sociosanitarie a rilevanza sanitaria erogate da privati v/residenti Extraregione in compensazione (mobilità attiva)	-	-	-	-
	AA0660	A.4.C) Ricavi per prestazioni sanitarie e sociosanitarie a rilevanza sanitaria erogate a privati	1.017.478	1.062.050	- 44.572	- 4,20
	AA0670	A.4.D) Ricavi per prestazioni sanitarie erogate in regime di intramoenia	3.763.673	2.692.420	1.071.253	39,79
	AA0680	A.4.D.1) Ricavi per prestazioni sanitarie intramoenia - Area ospedaliera	62.400	3.083	59.317	1.924,00
	AA0690	A.4.D.2) Ricavi per prestazioni sanitarie intramoenia - Area specialistica	3.323.323	2.330.429	992.894	42,61
	AA0700	A.4.D.3) Ricavi per prestazioni sanitarie intramoenia - Area sanità pubblica	-	-	-	-
	AA0710	A.4.D.4) Ricavi per prestazioni sanitarie intramoenia - Consulenze (ex art. 55 c.1 lett. c), d) ed ex art. 57-58)	377.105	346.713	30.392	8,77
R	AA0720	A.4.D.5) Ricavi per prestazioni sanitarie intramoenia - Consulenze (ex art. 55 c.1 lett. c), d) ed ex art. 57-58) (Aziende sanitarie pubbliche della Regione)	845	12.195	- 11.350	- 93,07
	AA0730	A.4.D.6) Ricavi per prestazioni sanitarie intramoenia - Altro	-	-	-	-
R	AA0740	A.4.D.7) Ricavi per prestazioni sanitarie intramoenia - Altro (Aziende sanitarie pubbliche della Regione)	-	-	-	-
	AA0750	A.5) Concorsi, recuperi e rimborsi	16.288.064	3.455.366	12.832.698	371,38
	AA0760	A.5.A) Rimborsi assicurativi	-	-	-	-
	AA0770	A.5.B) Concorsi, recuperi e rimborsi da Regione	-	-	-	-
	AA0780	A.5.B.1) Rimborso degli oneri stipendiali del personale dell'azienda in posizione di comando presso la Regione	-	-	-	-
	AA0790	A.5.B.2) Altri concorsi, recuperi e rimborsi da parte della Regione	-	-	-	-
R	AA0800	A.5.C) Concorsi, recuperi e rimborsi da Aziende sanitarie pubbliche della Regione	2.340.926	2.995	2.337.931	78.061,14
R	AA0810	A.5.C.1) Rimborso degli oneri stipendiali del personale dipendente dell'azienda in posizione di comando presso Aziende sanitarie pubbliche della Regione	-	-	-	-
R	AA0820	A.5.C.2) Rimborsi per acquisto beni da parte di Aziende sanitarie pubbliche della Regione	-	181	- 181	- 100,00
R	AA0830	A.5.C.3) Altri concorsi, recuperi e rimborsi da parte di Aziende sanitarie pubbliche della Regione	202.926	2.814	200.112	7.111,30
R	AA0831	A.5.C.4) Altri concorsi, recuperi e rimborsi da parte della Regione - GSA	2.138.000	-	2.138.000	-
	AA0840	A.5.D) Concorsi, recuperi e rimborsi da altri soggetti pubblici	334.893	330.230	4.663	1,41
	AA0850	A.5.D.1) Rimborso degli oneri stipendiali del personale dipendente dell'azienda in posizione di comando presso altri soggetti pubblici	32.023	-	32.023	-
	AA0860	A.5.D.2) Rimborsi per acquisto beni da parte di altri soggetti pubblici	-	-	-	-
	AA0870	A.5.D.3) Altri concorsi, recuperi e rimborsi da parte di altri soggetti pubblici	302.870	330.230	- 27.360	- 8,29
	AA0880	A.5.E) Concorsi, recuperi e rimborsi da privati	13.612.245	3.122.141	10.490.104	335,99
	AA0890	A.5.E.1) Rimborso da aziende farmaceutiche per Pay back	12.862.000	2.345.000	10.517.000	448,49
	AA0900	A.5.E.1.1) Pay-back per il superamento del tetto della spesa farmaceutica territoriale	-	-	-	-
	AA0910	A.5.E.1.2) Pay-back per superamento del tetto della spesa farmaceutica ospedaliera	9.619.000	1.345.000	8.274.000	615,17
	AA0920	A.5.E.1.3) Ulteriore Pay-back	3.243.000	1.000.000	2.243.000	224,30
	AA0921	A.5.E.2) Rimborso per Pay back sui dispositivi medici	-	-	-	-
	AA0930	A.5.E.3) Altri concorsi, recuperi e rimborsi da privati	750.245	777.141	- 26.896	- 3,46
	AA0940	A.6) Compartecipazione alla spesa per prestazioni sanitarie (Ticket)	4.921.664	5.022.552	- 100.888	- 2,01
	AA0950	A.6.A) Compartecipazione alla spesa per prestazioni sanitarie - Ticket sulle prestazioni di specialistica ambulatoriale e APA-PAC	4.900.849	4.998.845	- 97.996	- 1,96
	AA0960	A.6.B) Compartecipazione alla spesa per prestazioni sanitarie - Ticket sul pronto soccorso	20.815	23.707	- 2.892	- 12,20
	AA0970	A.6.C) Compartecipazione alla spesa per prestazioni sanitarie (Ticket) - Altro	-	-	-	-
	AA0980	A.7) Quota contributi c/ capitale imputata all'esercizio	9.408.923	8.636.296	772.627	8,95
	AA0990	A.7.A) Quota imputata all'esercizio dei finanziamenti per investimenti dallo Stato	-	-	-	-
	AA1000	A.7.B) Quota imputata all'esercizio dei finanziamenti per investimenti da Regione	9.408.923	8.636.296	772.627	8,95
	AA1010	A.7.C) Quota imputata all'esercizio dei finanziamenti per beni di prima dotazione	-	-	-	-
	AA1020	A.7.D) Quota imputata all'esercizio dei contributi in c/ esercizio FSR destinati ad investimenti	-	-	-	-
	AA1030	A.7.E) Quota imputata all'esercizio degli altri contributi in c/ esercizio destinati ad investimenti	-	-	-	-

MODELLO DI RILEVAZIONE DEL CONTO ECONOMICO ENTI DEL SERVIZIO SANITARIO NAZIONALE

STRUTTURA RILEVATA						
REGIONE		1 0 6		Puglia		
ENTE SSN		1 6 0		ASL BR Brindisi		
PERIODO DI RILEVAZIONE						
ANNO		2019				
Trimestre		1	2	3	4	
		Preventivo		Consuntivo	X	
		A	B	C=A-B		
		Bilancio 2019	Bilancio 2018	val.assoluto	var.%	
		(Unità di euro)	(Unità di euro)	(Unità di euro)		
Cons	CODICE	DESCRIZIONE				
	AA1040	A.7.F) Quota imputata all'esercizio di altre poste del patrimonio netto	-	-	-	-
	AA1050	A.8) Incrementi delle immobilizzazioni per lavori interni	-	-	-	-
	AA1060	A.9) Altri ricavi e proventi	2.781.862	2.848.637	- 66.775	- 2,34
	AA1070	A.9.A) Ricavi per prestazioni non sanitarie	148.847	376.032	- 227.185	- 60,42
	AA1080	A.9.B) Fitti attivi ed altri proventi da attività immobiliari	1.909.556	1.891.295	18.261	0,97
	AA1090	A.9.C) Altri proventi diversi	723.459	581.310	142.149	24,45
	AZ9999	Totale valore della produzione (A)	783.860.369	769.047.531	14.812.838	1,93
		B) Costi della produzione	-	-	-	-
	BA0010	B.1) Acquisti di beni	135.203.181	136.639.677	- 1.436.496	- 1,05
	BA0020	B.1.A) Acquisti di beni sanitari	133.403.611	134.820.600	- 1.416.989	- 1,05
	BA0030	B.1.A.1) Prodotti farmaceutici ed emoderivati	76.487.781	77.293.822	- 806.041	- 1,04
	BA0040	B.1.A.1.1) Medicinali con AIC, ad eccezione di vaccini, emoderivati di produzione regionale, ossigeno e altri gas medicali	71.570.168	68.100.374	3.469.794	5,10
	BA0050	B.1.A.1.2) Medicinali senza AIC	465	4.943	- 4.478	- 90,59
	BA0051	B.1.A.1.3) Ossigeno e altri gas medicali	4.917.148	4.046.258	870.890	21,52
	BA0060	B.1.A.1.4) Emoderivati di produzione regionale	-	5.142.247	- 5.142.247	- 100,00
R	BA0061	B.1.A.1.4.1) Emoderivati di produzione regionale da pubblico (Aziende sanitarie pubbliche della Regione) - Mobilità intraregionale	-	-	-	-
S	BA0062	B.1.A.1.4.2) Emoderivati di produzione regionale da pubblico (Aziende sanitarie pubbliche della Regione) - Mobilità extraregionale	-	-	-	-
	BA0063	B.1.A.1.4.3) Emoderivati di produzione regionale da altri soggetti	-	5.142.247	- 5.142.247	- 100,00
	BA0070	B.1.A.2) Sangue ed emocomponenti	487.134	458	486.676	#####
R	BA0080	B.1.A.2.1) da pubblico (Aziende sanitarie pubbliche della Regione) - Mobilità intraregionale	487.134	-	487.134	-
S	BA0090	B.1.A.2.2) da pubblico (Aziende sanitarie pubbliche extra Regione) - Mobilità extraregionale	-	-	-	-
	BA0100	B.1.A.2.3) da altri soggetti	-	458	- 458	- 100,00
	BA0210	B.1.A.3) Dispositivi medici	49.996.115	50.443.087	- 446.972	- 0,89
	BA0220	B.1.A.3.1) Dispositivi medici	28.778.523	30.216.172	- 1.437.649	- 4,76
	BA0230	B.1.A.3.2) Dispositivi medici impiantabili attivi	10.537.401	9.884.823	652.578	6,60
	BA0240	B.1.A.3.3) Dispositivi medico diagnostici in vitro (IVD)	10.680.191	10.342.092	338.099	3,27
	BA0250	B.1.A.4) Prodotti dietetici	2.079.993	22.000	2.057.993	9.354,51
	BA0260	B.1.A.5) Materiali per la profilassi (vaccini)	3.090.360	5.681.671	- 2.591.311	- 45,61
	BA0270	B.1.A.6) Prodotti chimici	1.399	-	1.399	-
	BA0280	B.1.A.7) Materiali e prodotti per uso veterinario	31.711	35.715	- 4.004	- 11,21
	BA0290	B.1.A.8) Altri beni e prodotti sanitari	1.229.118	1.343.847	- 114.729	- 8,54
R	BA0300	B.1.A.9) Beni e prodotti sanitari da Aziende sanitarie pubbliche della Regione	-	-	-	-
R	BA0301	B.1.A.9.1) Prodotti farmaceutici ed emoderivati	-	-	-	-
R	BA0302	B.1.A.9.2) Sangue ed emocomponenti	-	-	-	-
R	BA0303	B.1.A.9.3) Dispositivi medici	-	-	-	-
R	BA0304	B.1.A.9.4) Prodotti dietetici	-	-	-	-
R	BA0305	B.1.A.9.5) Materiali per la profilassi (vaccini)	-	-	-	-
R	BA0306	B.1.A.9.6) Prodotti chimici	-	-	-	-
R	BA0307	B.1.A.9.7) Materiali e prodotti per uso veterinario	-	-	-	-
R	BA0308	B.1.A.9.8) Altri beni e prodotti sanitari	-	-	-	-
	BA0310	B.1.B) Acquisti di beni non sanitari	1.799.570	1.819.077	- 19.507	- 1,07
	BA0320	B.1.B.1) Prodotti alimentari	60.406	45.338	15.068	33,23
	BA0330	B.1.B.2) Materiali di guardaroba, di pulizia e di convivenza in genere	343.357	318.357	25.000	7,85
	BA0340	B.1.B.3) Combustibili, carburanti e lubrificanti	252.379	289.832	- 37.453	- 12,92
	BA0350	B.1.B.4) Supporti informatici e cancelleria	961.472	1.030.603	- 69.131	- 6,71
	BA0360	B.1.B.5) Materiale per la manutenzione	46.137	44.038	2.099	4,77
	BA0370	B.1.B.6) Altri beni e prodotti non sanitari	135.819	90.909	44.910	49,40
R	BA0380	B.1.B.7) Beni e prodotti non sanitari da Aziende sanitarie pubbliche della Regione	-	-	-	-
	BA0390	B.2) Acquisti di servizi	392.963.935	386.574.387	6.389.548	1,65
	BA0400	B.2.A) Acquisti servizi sanitari	339.549.276	336.118.840	3.430.436	1,02
	BA0410	B.2.A.1) Acquisti servizi sanitari per medicina di base	47.367.080	47.412.074	- 44.994	- 0,09

MODELLO DI RILEVAZIONE DEL CONTO ECONOMICO ENTI DEL SERVIZIO SANITARIO NAZIONALE

STRUTTURA RILEVATA						
REGIONE		1 0 6		Puglia		
ENTE SSN		1 6 0		ASL BR Brindisi		
PERIODO DI RILEVAZIONE						
ANNO		2019				
Trimestre		1	2	3	4	
		Preventivo		Consuntivo	X	
		A	B	C=A-B		
		Bilancio 2019	Bilancio 2018	val.assoluto	var.%	
		(Unità di euro)	(Unità di euro)	(Unità di euro)		
Cons	CODICE	DESCRIZIONE				
	BA0420	B.2.A.1.1) - da convenzione	46.951.393	46.989.074	- 37.681	- 0,08
	BA0430	B.2.A.1.1.A) Costi per assistenza MMG	29.631.212	29.234.065	397.147	1,36
	BA0440	B.2.A.1.1.B) Costi per assistenza PLS	7.168.806	7.286.416	- 117.610	- 1,61
	BA0450	B.2.A.1.1.C) Costi per assistenza Continuità assistenziale	4.912.163	5.277.134	- 364.971	- 6,92
	BA0460	B.2.A.1.1.D) Altro (medicina dei servizi, psicologi, medici 118, ecc)	5.239.212	5.191.459	47.753	0,92
R	BA0470	B.2.A.1.2) - da pubblico (Aziende sanitarie pubbliche della Regione) - Mobilità intraregionale	145.410	153.000	- 7.590	- 4,96
S	BA0480	B.2.A.1.3) - da pubblico (Aziende sanitarie pubbliche Extraregione) - Mobilità extraregionale	270.277	270.000	277	0,10
	BA0490	B.2.A.2) Acquisti servizi sanitari per farmaceutica	55.479.262	56.102.819	- 623.557	- 1,11
	BA0500	B.2.A.2.1) - da convenzione	54.130.817	54.907.419	- 776.602	- 1,41
R	BA0510	B.2.A.2.2) - da pubblico (Aziende sanitarie pubbliche della Regione)- Mobilità intraregionale	962.962	810.000	152.962	18,88
S	BA0520	B.2.A.2.3) - da pubblico (Extraregione)	385.483	385.400	83	0,02
	BA0530	B.2.A.3) Acquisti servizi sanitari per assistenza specialistica ambulatoriale	36.190.569	34.310.244	1.880.325	5,48
R	BA0540	B.2.A.3.1) - da pubblico (Aziende sanitarie pubbliche della Regione)	11.173.940	9.683.000	1.490.940	15,40
R	BA0541	B.2.A.3.2) prestazioni di pronto soccorso non seguite da ricovero - da pubblico (Aziende sanitarie pubbliche della Regione)	-	-	-	-
	BA0550	B.2.A.3.3) - da pubblico (altri soggetti pubbl. della Regione)	-	-	-	-
	BA0551	B.2.A.3.4) prestazioni di pronto soccorso non seguite da ricovero - da pubblico (altri soggetti pubbl. della Regione)	-	-	-	-
S	BA0560	B.2.A.3.5) - da pubblico (Extraregione)	4.013.947	4.014.000	- 53	- 0,00
S	BA0561	B.2.A.3.6) prestazioni di pronto soccorso non seguite da ricovero - da pubblico (Extraregione)	-	-	-	-
	BA0570	B.2.A.3.7) - da privato - Medici SUMAI	9.177.759	8.973.626	204.133	2,27
	BA0580	B.2.A.3.8) - da privato	11.824.923	11.639.618	185.305	1,59
	BA0590	B.2.A.3.8.A) Servizi sanitari per assistenza specialistica da IRCCS privati e Policlinici privati	578.136	456.000	122.136	26,78
	BA0591	B.2.A.3.8.B) Servizi sanitari per prestazioni di pronto soccorso non seguite da ricovero - da IRCCS privati e Policlinici privati	-	-	-	-
	BA0600	B.2.A.3.8.C) Servizi sanitari per assistenza specialistica da Ospedali Classificati privati	995.654	778.700	216.954	27,86
	BA0601	B.2.A.3.8.D) Servizi sanitari per prestazioni di pronto soccorso non seguite da ricovero - da Ospedali Classificati privati	-	-	-	-
	BA0610	B.2.A.3.8.E) Servizi sanitari per assistenza specialistica da Case di Cura private	-	-	-	-
	BA0611	B.2.A.3.8.F) Servizi sanitari per prestazioni di pronto soccorso non seguite da ricovero - da Case di Cura private	-	-	-	-
	BA0620	B.2.A.3.8.G) Servizi sanitari per assistenza specialistica da altri privati	10.251.133	10.404.918	- 153.785	- 1,48
	BA0621	B.2.A.3.8.H) Servizi sanitari per prestazioni di pronto soccorso non seguite da ricovero - da altri privati	-	-	-	-
	BA0630	B.2.A.3.9) - da privato per cittadini non residenti - Extraregione (mobilità attiva in compensazione)	-	-	-	-
	BA0631	B.2.A.3.10) Servizi sanitari per prestazioni di pronto soccorso non seguite da ricovero - da privato per cittadini non residenti - Extraregione (mobilità attiva in compensazione)	-	-	-	-
	BA0640	B.2.A.4) Acquisti servizi sanitari per assistenza riabilitativa	13.679.437	10.293.870	3.385.567	32,89
R	BA0650	B.2.A.4.1) - da pubblico (Aziende sanitarie pubbliche della Regione)	5.394.534	2.011.000	3.383.534	168,25
	BA0660	B.2.A.4.2) - da pubblico (altri soggetti pubbl. della Regione)	-	-	-	-
SS	BA0670	B.2.A.4.3) - da pubblico (Extraregione) non soggetti a compensazione	-	-	-	-
	BA0680	B.2.A.4.4) - da privato (intraregionale)	7.807.572	7.813.546	- 5.974	- 0,08
	BA0690	B.2.A.4.5) - da privato (extraregionale)	477.331	469.324	8.007	1,71
	BA0700	B.2.A.5) Acquisti servizi sanitari per assistenza integrativa	5.248.518	5.321.433	- 72.915	- 1,37
R	BA0710	B.2.A.5.1) - da pubblico (Aziende sanitarie pubbliche della Regione)	-	-	-	-
	BA0720	B.2.A.5.2) - da pubblico (altri soggetti pubbl. della Regione)	-	-	-	-
S	BA0730	B.2.A.5.3) - da pubblico (Extraregione)	-	-	-	-
	BA0740	B.2.A.5.4) - da privato	5.248.518	5.321.433	- 72.915	- 1,37
	BA0750	B.2.A.6) Acquisti servizi sanitari per assistenza protesica	6.879.911	7.041.680	- 161.769	- 2,30
R	BA0760	B.2.A.6.1) - da pubblico (Aziende sanitarie pubbliche della Regione)	-	-	-	-
	BA0770	B.2.A.6.2) - da pubblico (altri soggetti pubbl. della Regione)	-	-	-	-
S	BA0780	B.2.A.6.3) - da pubblico (Extraregione)	-	-	-	-
	BA0790	B.2.A.6.4) - da privato	6.879.911	7.041.680	- 161.769	- 2,30
	BA0800	B.2.A.7) Acquisti servizi sanitari per assistenza ospedaliera	98.547.131	99.584.086	- 1.036.955	- 1,04

MODELLO DI RILEVAZIONE DEL CONTO ECONOMICO ENTI DEL SERVIZIO SANITARIO NAZIONALE

STRUTTURA RILEVATA						
REGIONE		1 0 6	Puglia			
ENTE SSN		1 6 0	ASL BR Brindisi			
PERIODO DI RILEVAZIONE						
ANNO		2019				
Trimestre		1	2	3	4	
		Preventivo		Consuntivo	X	
		A	B	C=A-B		
		Bilancio 2019	Bilancio 2018	val.assoluto	var. %	
		(Unità di euro)	(Unità di euro)	(Unità di euro)		
Cons	CODICE	DESCRIZIONE				
R	BA0810	B.2.A.7.1) - da pubblico (Aziende sanitarie pubbliche della Regione)	46.881.106	46.888.000	- 6.894	- 0,01
	BA0820	B.2.A.7.2) - da pubblico (altri soggetti pubbl. della Regione)	-	-	-	-
S	BA0830	B.2.A.7.3) - da pubblico (Extraregione)	23.463.661	23.464.000	- 339	- 0,00
	BA0840	B.2.A.7.4) - da privato	28.202.364	29.232.086	- 1.029.722	- 3,52
	BA0850	B.2.A.7.4.A) Servizi sanitari per assistenza ospedaliera da IRCCS privati e Policlinici privati	3.335.703	3.980.500	- 644.797	- 16,20
	BA0860	B.2.A.7.4.B) Servizi sanitari per assistenza ospedaliera da Ospedali Classificati privati	5.019.982	5.263.700	- 243.718	- 4,63
	BA0870	B.2.A.7.4.C) Servizi sanitari per assistenza ospedaliera da Case di Cura private	19.846.679	19.987.886	- 141.207	- 0,71
	BA0880	B.2.A.7.4.D) Servizi sanitari per assistenza ospedaliera da altri privati	-	-	-	-
	BA0890	B.2.A.7.5) - da privato per cittadini non residenti - Extraregione (mobilità attiva in compensazione)	-	-	-	-
	BA0900	B.2.A.8) Acquisto prestazioni di psichiatria residenziale e semiresidenziale	16.431.327	16.479.388	- 48.061	- 0,29
R	BA0910	B.2.A.8.1) - da pubblico (Aziende sanitarie pubbliche della Regione)	-	-	-	-
	BA0920	B.2.A.8.2) - da pubblico (altri soggetti pubbl. della Regione)	-	-	-	-
SS	BA0930	B.2.A.8.3) - da pubblico (Extraregione) - non soggette a compensazione	-	-	-	-
	BA0940	B.2.A.8.4) - da privato (intra-regionale)	16.339.829	16.233.393	106.436	0,66
	BA0950	B.2.A.8.5) - da privato (extraregionale)	91.498	245.995	- 154.497	- 62,80
	BA0960	B.2.A.9) Acquisto prestazioni di distribuzione farmaci File F	12.559.366	13.777.500	- 1.218.134	- 8,84
R	BA0970	B.2.A.9.1) - da pubblico (Aziende sanitarie pubbliche della Regione) - Mobilità intra-regionale	9.860.828	10.547.000	- 686.172	- 6,51
	BA0980	B.2.A.9.2) - da pubblico (altri soggetti pubbl. della Regione)	-	-	-	-
S	BA0990	B.2.A.9.3) - da pubblico (Extraregione)	2.000.162	2.000.000	162	0,01
	BA1000	B.2.A.9.4) - da privato (intra-regionale)	698.376	1.230.500	- 532.124	- 43,24
	BA1010	B.2.A.9.5) - da privato (extraregionale)	-	-	-	-
	BA1020	B.2.A.9.6) - da privato per cittadini non residenti - Extraregione (mobilità attiva in compensazione)	-	-	-	-
	BA1030	B.2.A.10) Acquisto prestazioni termali in convenzione	2.739.380	2.749.585	- 10.205	- 0,37
R	BA1040	B.2.A.10.1) - da pubblico (Aziende sanitarie pubbliche della Regione) - Mobilità intra-regionale	111.762	100.000	11.762	11,76
	BA1050	B.2.A.10.2) - da pubblico (altri soggetti pubbl. della Regione)	-	-	-	-
S	BA1060	B.2.A.10.3) - da pubblico (Extraregione)	238.425	238.000	425	0,18
	BA1070	B.2.A.10.4) - da privato	2.389.193	2.411.585	- 22.392	- 0,93
	BA1080	B.2.A.10.5) - da privato per cittadini non residenti - Extraregione (mobilità attiva in compensazione)	-	-	-	-
	BA1090	B.2.A.11) Acquisto prestazioni di trasporto sanitario	7.965.002	7.840.699	124.303	1,59
R	BA1100	B.2.A.11.1) - da pubblico (Aziende sanitarie pubbliche della Regione) - Mobilità intra-regionale	-	-	-	-
	BA1110	B.2.A.11.2) - da pubblico (altri soggetti pubbl. della Regione)	-	-	-	-
S	BA1120	B.2.A.11.3) - da pubblico (Extraregione)	127.243	127.000	243	0,19
	BA1130	B.2.A.11.4) - da privato	7.837.759	7.713.699	124.060	1,61
	BA1140	B.2.A.12) Acquisto prestazioni Socio-Sanitarie a rilevanza sanitaria	20.786.015	19.725.356	1.060.659	5,38
R	BA1150	B.2.A.12.1) - da pubblico (Aziende sanitarie pubbliche della Regione) - Mobilità intra-regionale	-	44.053	- 44.053	- 100,00
R	BA1151	B.2.A.12.1.A) Assistenza domiciliare integrata (ADI)	-	-	-	-
R	BA1152	B.2.A.12.1.B) Altre prestazioni socio-sanitarie a rilevanza sanitaria	-	44.053	- 44.053	- 100,00
	BA1160	B.2.A.12.2) - da pubblico (altri soggetti pubblici della Regione)	-	-	-	-
S	BA1161	B.2.A.12.3) - da pubblico (Extraregione) - Acquisto di Altre prestazioni socio-sanitarie a rilevanza sanitaria erogate a soggetti pubblici Extraregione	-	-	-	-
SS	BA1170	B.2.A.12.4) - da pubblico (Extraregione) non soggette a compensazione	8.599	-	8.599	-
	BA1180	B.2.A.12.5) - da privato (intra-regionale)	20.133.903	19.011.719	1.122.184	5,90
	BA1190	B.2.A.12.6) - da privato (extraregionale)	643.513	669.584	- 26.071	- 3,89
	BA1200	B.2.A.13) Compartecipazione al personale per att. libero-prof. (intraoemia)	2.958.661	2.220.131	738.530	33,27
	BA1210	B.2.A.13.1) Compartecipazione al personale per att. libero professionale intraoemia - Area ospedaliera	44.515	21.840	22.675	103,82
	BA1220	B.2.A.13.2) Compartecipazione al personale per att. libero professionale intraoemia - Area specialistica	2.554.583	1.853.237	701.346	37,84
	BA1230	B.2.A.13.3) Compartecipazione al personale per att. libero professionale intraoemia - Area sanità pubblica	-	2.958	- 2.958	- 100,00

MODELLO DI RILEVAZIONE DEL CONTO ECONOMICO ENTI DEL SERVIZIO SANITARIO NAZIONALE

STRUTTURA RILEVATA						
REGIONE		1 0 6	Puglia			
ENTE SSN		1 6 0	ASL BR Brindisi			
PERIODO DI RILEVAZIONE						
ANNO		2019				
Trimestre		1	2	3	4	
		Preventivo		Consuntivo	X	
		A	B	C=A-B		
		Bilancio 2019	Bilancio 2018	val.assoluto	var. %	
		(Unità di euro)	(Unità di euro)	(Unità di euro)		
Cons	CODICE	DESCRIZIONE				
	BA1240	B.2.A.13.4) Compartecipazione al personale per att. libero professionale intramoenia - Consulenze (ex art. 55 c.1 lett. c), d) ed ex Art. 57-58)	358.760	330.511	28.249	8,55
R	BA1250	B.2.A.13.5) Compartecipazione al personale per att. libero professionale intramoenia - Consulenze (ex art. 55 c.1 lett. c), d) ed ex Art. 57-58) (Aziende sanitarie pubbliche della Regione)	803	11.585	- 10.782	- 93,07
	BA1260	B.2.A.13.6) Compartecipazione al personale per att. libero professionale intramoenia - Altro	-	-	-	-
R	BA1270	B.2.A.13.7) Compartecipazione al personale per att. libero professionale intramoenia - Altro (Aziende sanitarie pubbliche della Regione)	-	-	-	-
	BA1280	B.2.A.14) Rimborsi, assegni e contributi sanitari	10.664.042	11.235.130	- 571.088	- 5,08
	BA1290	B.2.A.14.1) Contributi ad associazioni di volontariato	304.324	294.175	10.149	3,45
	BA1300	B.2.A.14.2) Rimborsi per cure all'estero	92.471	94.218	- 1.747	- 1,85
	BA1310	B.2.A.14.3) Contributi a società partecipate e/o enti dipendenti della Regione	-	-	-	-
	BA1320	B.2.A.14.4) Contributo Legge 210/92	3.502.150	3.561.991	- 59.841	- 1,68
	BA1330	B.2.A.14.5) Altri rimborsi, assegni e contributi	6.765.097	7.284.746	- 519.649	- 7,13
R	BA1340	B.2.A.14.6) Rimborsi, assegni e contributi v/Aziende sanitarie pubbliche della Regione	-	-	-	-
R	BA1341	B.2.A.14.7) Rimborsi, assegni e contributi v/Regione - GSA	-	-	-	-
	BA1350	B.2.A.15) Consulenze, Collaborazioni, Interinale e altre prestazioni di lavoro sanitarie e sociosanitarie	1.126.767	1.435.233	- 308.466	- 21,49
R	BA1360	B.2.A.15.1) Consulenze sanitarie e sociosanitarie da Aziende sanitarie pubbliche della Regione	30.545	56.697	- 26.152	- 46,13
	BA1370	B.2.A.15.2) Consulenze sanitarie e sociosanitarie da terzi - Altri soggetti pubblici	-	855	855	100,00
	BA1380	B.2.A.15.3) Consulenze, Collaborazioni, Interinale e altre prestazioni di lavoro sanitarie e sociosanitarie da privato	1.073.204	971.635	101.569	10,45
	BA1390	B.2.A.15.3.A) Consulenze sanitarie da privato - articolo 55, comma 2, CCNL 8 giugno 2000	860.399	648.281	212.118	32,72
	BA1400	B.2.A.15.3.B) Altre consulenze sanitarie e sociosanitarie da privato	-	-	-	-
	BA1410	B.2.A.15.3.C) Collaborazioni coordinate e continuative sanitarie e sociosanitarie da privato	15.646	138.229	- 122.583	- 88,68
	BA1420	B.2.A.15.3.D) Indennità a personale universitario - area sanitaria	-	-	-	-
	BA1430	B.2.A.15.3.E) Lavoro interinale - area sanitaria	-	-	-	-
	BA1440	B.2.A.15.3.F) Altre collaborazioni e prestazioni di lavoro - area sanitaria	197.159	185.125	12.034	6,50
	BA1450	B.2.A.15.4) Rimborso oneri stipendiali del personale sanitario in comando	23.018	406.046	- 383.028	- 94,33
R	BA1460	B.2.A.15.4.A) Rimborso oneri stipendiali personale sanitario in comando da Aziende sanitarie pubbliche della Regione	8	-	8	-
	BA1470	B.2.A.15.4.B) Rimborso oneri stipendiali personale sanitario in comando da Regioni, soggetti pubblici e da Università	-	-	-	-
SS	BA1480	B.2.A.15.4.C) Rimborso oneri stipendiali personale sanitario in comando da aziende di altre Regioni (Extraregione)	23.010	406.046	- 383.036	- 94,33
	BA1490	B.2.A.16) Altri servizi sanitari e sociosanitari a rilevanza sanitaria	926.808	589.612	337.196	57,19
R	BA1500	B.2.A.16.1) Altri servizi sanitari e sociosanitari a rilevanza sanitaria da pubblico - Aziende sanitarie pubbliche della Regione	317.573	367.534	- 49.961	- 13,59
	BA1510	B.2.A.16.2) Altri servizi sanitari e sociosanitari a rilevanza sanitaria da pubblico - Altri soggetti pubblici della Regione	20.849	68	20.781	30.560,29
SS	BA1520	B.2.A.16.3) Altri servizi sanitari e sociosanitari a rilevanza sanitaria da pubblico (Extraregione)	161.076	130.628	30.448	23,31
	BA1530	B.2.A.16.4) Altri servizi sanitari da privato	427.310	91.382	335.928	367,61
	BA1540	B.2.A.16.5) Costi per servizi sanitari - Mobilità internazionale passiva	-	-	-	-
R	BA1541	B.2.A.16.6) Costi per servizi sanitari - Mobilità internazionale passiva rilevata dalle ASL	-	-	-	-
SS	BA1542	B.2.A.16.7) Costi per prestazioni sanitarie erogate da aziende sanitarie estere (fatturate direttamente)	-	-	-	-
S	BA1550	B.2.A.17) Costi GSA per differenziale saldo mobilità interregionale	-	-	-	-
	BA1560	B.2.B) Acquisti di servizi non sanitari	53.414.659	50.455.547	2.959.112	5,86
	BA1570	B.2.B.1) Servizi non sanitari	53.039.925	50.011.517	3.028.408	6,06
	BA1580	B.2.B.1.1) Lavanderia	1.564.572	1.625.386	- 60.814	- 3,74
	BA1590	B.2.B.1.2) Pulizia	8.868.380	8.991.398	- 123.018	- 1,37
	BA1600	B.2.B.1.3) Mensa	4.289.103	4.438.098	- 148.995	- 3,36
	BA1601	B.2.B.1.3.A) Mensa dipendenti	176.853	-	176.853	-
	BA1602	B.2.B.1.3.B) Mensa degenti	4.112.250	4.438.098	- 325.848	- 7,34
	BA1610	B.2.B.1.4) Riscaldamento	813.891	801.852	12.039	1,50

MODELLO DI RILEVAZIONE DEL CONTO ECONOMICO ENTI DEL SERVIZIO SANITARIO NAZIONALE

STRUTTURA RILEVATA						
REGIONE		1 0 6	Puglia			
ENTE SSN		1 6 0	ASL BR Brindisi			
PERIODO DI RILEVAZIONE						
ANNO		2019				
Trimestre		1	2	3	4	
		Preventivo		Consuntivo	X	
		A	B	C=A-B		
		Bilancio 2019	Bilancio 2018	val.assoluto	var.%	
		(Unità di euro)	(Unità di euro)	(Unità di euro)		
Cons	CODICE	DESCRIZIONE				
	BA1620	B.2.B.1.5) Servizi di assistenza informatica	5.686.587	5.223.675	462.912	8,86
	BA1630	B.2.B.1.6) Servizi trasporti (non sanitari)	-	88	88	100,00
	BA1640	B.2.B.1.7) Smaltimento rifiuti	1.861.464	1.323.940	537.524	40,60
	BA1650	B.2.B.1.8) Utenze telefoniche	1.133.090	1.003.213	129.877	12,95
	BA1660	B.2.B.1.9) Utenze elettricità	4.166.994	3.427.141	739.853	21,59
	BA1670	B.2.B.1.10) Altre utenze	7.907.025	6.296.299	1.610.726	25,58
	BA1680	B.2.B.1.11) Premi di assicurazione	164.511	178.425	13.914	7,80
	BA1690	B.2.B.1.11.A) Premi di assicurazione - R.C. Professionale	-	-	-	-
	BA1700	B.2.B.1.11.B) Premi di assicurazione - Altri premi assicurativi	164.511	178.425	13.914	7,80
	BA1710	B.2.B.1.12) Altri servizi non sanitari	16.584.308	16.702.002	117.694	0,70
R	BA1720	B.2.B.1.12.A) Altri servizi non sanitari da pubblico (Aziende sanitarie pubbliche della Regione)	1.422	95.498	94.076	98,51
	BA1730	B.2.B.1.12.B) Altri servizi non sanitari da altri soggetti pubblici	-	-	-	-
	BA1740	B.2.B.1.12.C) Altri servizi non sanitari da privato	16.582.886	16.606.504	23.618	0,14
	BA1750	B.2.B.2) Consulenze, Collaborazioni, Interinale e altre prestazioni di lavoro non sanitarie	70.494	80.764	10.270	12,72
R	BA1760	B.2.B.2.1) Consulenze non sanitarie da Aziende sanitarie pubbliche della Regione	-	7.733	7.733	100,00
	BA1770	B.2.B.2.2) Consulenze non sanitarie da Terzi - Altri soggetti pubblici	-	244	244	100,00
	BA1780	B.2.B.2.3) Consulenze, Collaborazioni, Interinale e altre prestazioni di lavoro non sanitarie da privato	70.494	69.006	1.488	2,16
	BA1790	B.2.B.2.3.A) Consulenze non sanitarie da privato	20.654	12.200	8.454	69,30
	BA1800	B.2.B.2.3.B) Collaborazioni coordinate e continuative non sanitarie da privato	6.000	2.795	3.205	114,67
	BA1810	B.2.B.2.3.C) Indennità a personale universitario - area non sanitaria	-	-	-	-
	BA1820	B.2.B.2.3.D) Lavoro interinale - area non sanitaria	-	-	-	-
	BA1830	B.2.B.2.3.E) Altre collaborazioni e prestazioni di lavoro - area non sanitaria	43.840	54.011	10.171	18,83
	BA1831	B.2.B.2.3.F) Altre Consulenze non sanitarie da privato - in attuazione dell'art.79, comma 1 sexies lettera c), del D.L. 112/2008, convertito con legge 133/2008 e della legge 23 dicembre 2009 n. 191	-	-	-	-
	BA1840	B.2.B.2.4) Rimborso oneri stipendiali del personale non sanitario in comando	-	3.781	3.781	100,00
R	BA1850	B.2.B.2.4.A) Rimborso oneri stipendiali personale non sanitario in comando da Aziende sanitarie pubbliche della Regione	-	-	-	-
	BA1860	B.2.B.2.4.B) Rimborso oneri stipendiali personale non sanitario in comando da Regione, soggetti pubblici e da Università	-	-	-	-
SS	BA1870	B.2.B.2.4.C) Rimborso oneri stipendiali personale non sanitario in comando da aziende di altre Regioni (Extraregione)	-	3.781	3.781	100,00
	BA1880	B.2.B.3) Formazione (esternalizzata e non)	304.240	363.266	59.026	16,25
	BA1890	B.2.B.3.1) Formazione (esternalizzata e non) da pubblico	236.207	269.741	33.534	12,43
	BA1900	B.2.B.3.2) Formazione (esternalizzata e non) da privato	68.033	93.525	25.492	27,26
	BA1910	B.3) Manutenzione e riparazione (ordinaria esternalizzata)	12.984.120	14.745.088	1.760.968	11,94
	BA1920	B.3.A) Manutenzione e riparazione ai fabbricati e loro pertinenze	1.211.797	1.831.793	619.996	33,85
	BA1930	B.3.B) Manutenzione e riparazione agli impianti e macchinari	6.484.608	7.656.122	1.171.514	15,30
	BA1940	B.3.C) Manutenzione e riparazione alle attrezzature sanitarie e scientifiche	5.181.757	5.128.284	53.473	1,04
	BA1950	B.3.D) Manutenzione e riparazione ai mobili e arredi	29.650	46.224	16.574	35,86
	BA1960	B.3.E) Manutenzione e riparazione agli automezzi	71.760	72.355	595	0,82
	BA1970	B.3.F) Altre manutenzioni e riparazioni	4.548	10.310	5.762	55,89
R	BA1980	B.3.G) Manutenzioni e riparazioni da Aziende sanitarie pubbliche della Regione	-	-	-	-
	BA1990	B.4) Godimento di beni di terzi	4.582.849	4.725.752	142.903	3,02
	BA2000	B.4.A) Fitti passivi	184.303	192.771	8.468	4,39
	BA2010	B.4.B) Canoni di noleggio	4.398.546	4.532.981	134.435	2,97
	BA2020	B.4.B.1) Canoni di noleggio - area sanitaria	3.973.992	4.095.752	121.760	2,97
	BA2030	B.4.B.2) Canoni di noleggio - area non sanitaria	424.554	437.229	12.675	2,90
	BA2040	B.4.C) Canoni di leasing	-	-	-	-
	BA2050	B.4.C.1) Canoni di leasing - area sanitaria	-	-	-	-
	BA2060	B.4.C.2) Canoni di leasing - area non sanitaria	-	-	-	-
	BA2061	B.4.D) Canoni di project financing	-	-	-	-
R	BA2070	B.4.E) Locazioni e noleggi da Aziende sanitarie pubbliche della Regione	-	-	-	-

MODELLO DI RILEVAZIONE DEL CONTO ECONOMICO ENTI DEL SERVIZIO SANITARIO NAZIONALE

STRUTTURA RILEVATA						
REGIONE		1 0 6		Puglia		
ENTE SSN		1 6 0		ASL BR Brindisi		
PERIODO DI RILEVAZIONE						
ANNO		2019				
Trimestre		1	2	3	4	
		Preventivo		Consuntivo	X	
		A	B	C=A-B		
		Bilancio 2019	Bilancio 2018	val.assoluto	var.%	
		(Unità di euro)	(Unità di euro)	(Unità di euro)		
Cons	CODICE	DESCRIZIONE				
	BA2080	Totale Costo del personale	197.979.501	190.434.923	7.544.578	3,96
	BA2090	B.5) Personale del ruolo sanitario	166.330.377	162.640.511	3.689.866	2,27
	BA2100	B.5.A) Costo del personale dirigente ruolo sanitario	78.393.237	75.671.372	2.721.865	3,60
	BA2110	B.5.A.1) Costo del personale dirigente medico	71.753.510	68.916.555	2.836.955	4,12
	BA2120	B.5.A.1.1) Costo del personale dirigente medico - tempo indeterminato	67.518.991	63.879.606	3.639.385	5,70
	BA2130	B.5.A.1.2) Costo del personale dirigente medico - tempo determinato	4.234.519	5.036.949	802.430	15,93
	BA2140	B.5.A.1.3) Costo del personale dirigente medico - altro	-	-	-	-
	BA2150	B.5.A.2) Costo del personale dirigente non medico	6.639.727	6.754.817	115.090	1,70
	BA2160	B.5.A.2.1) Costo del personale dirigente non medico - tempo indeterminato	6.397.361	6.525.273	127.912	1,96
	BA2170	B.5.A.2.2) Costo del personale dirigente non medico - tempo determinato	242.366	229.544	12.822	5,59
	BA2180	B.5.A.2.3) Costo del personale dirigente non medico - altro	-	-	-	-
	BA2190	B.5.B) Costo del personale comparto ruolo sanitario	87.937.140	86.969.139	968.001	1,11
	BA2200	B.5.B.1) Costo del personale comparto ruolo sanitario - tempo indeterminato	82.549.007	75.781.381	6.767.626	8,93
	BA2210	B.5.B.2) Costo del personale comparto ruolo sanitario - tempo determinato	5.379.402	11.182.863	5.803.461	51,90
	BA2220	B.5.B.3) Costo del personale comparto ruolo sanitario - altro	8.731	4.895	3.836	78,37
	BA2230	B.6) Personale del ruolo professionale	491.780	524.882	33.102	6,31
	BA2240	B.6.A) Costo del personale dirigente ruolo professionale	446.201	492.393	46.192	9,38
	BA2250	B.6.A.1) Costo del personale dirigente ruolo professionale - tempo indeterminato	296.398	309.683	13.285	4,29
	BA2260	B.6.A.2) Costo del personale dirigente ruolo professionale - tempo determinato	149.803	182.710	32.907	18,01
	BA2270	B.6.A.3) Costo del personale dirigente ruolo professionale - altro	-	-	-	-
	BA2280	B.6.B) Costo del personale comparto ruolo professionale	45.579	32.489	13.090	40,29
	BA2290	B.6.B.1) Costo del personale comparto ruolo professionale - tempo indeterminato	45.579	32.489	13.090	40,29
	BA2300	B.6.B.2) Costo del personale comparto ruolo professionale - tempo determinato	-	-	-	-
	BA2310	B.6.B.3) Costo del personale comparto ruolo professionale - altro	-	-	-	-
	BA2320	B.7) Personale del ruolo tecnico	17.412.495	14.893.521	2.518.974	16,91
	BA2330	B.7.A) Costo del personale dirigente ruolo tecnico	464.738	481.126	16.388	3,41
	BA2340	B.7.A.1) Costo del personale dirigente ruolo tecnico - tempo indeterminato	402.611	472.436	69.825	14,78
	BA2350	B.7.A.2) Costo del personale dirigente ruolo tecnico - tempo determinato	62.127	8.690	53.437	614,93
	BA2360	B.7.A.3) Costo del personale dirigente ruolo tecnico - altro	-	-	-	-
	BA2370	B.7.B) Costo del personale comparto ruolo tecnico	16.947.757	14.412.395	2.535.362	17,59
	BA2380	B.7.B.1) Costo del personale comparto ruolo tecnico - tempo indeterminato	11.609.980	12.000.135	390.155	3,25
	BA2390	B.7.B.2) Costo del personale comparto ruolo tecnico - tempo determinato	5.336.865	2.412.260	2.924.605	121,24
	BA2400	B.7.B.3) Costo del personale comparto ruolo tecnico - altro	912	-	912	-
	BA2410	B.8) Personale del ruolo amministrativo	13.744.849	12.376.009	1.368.840	11,06
	BA2420	B.8.A) Costo del personale dirigente ruolo amministrativo	2.039.740	1.895.306	144.434	7,62
	BA2430	B.8.A.1) Costo del personale dirigente ruolo amministrativo - tempo indeterminato	1.944.121	1.895.306	48.815	2,58
	BA2440	B.8.A.2) Costo del personale dirigente ruolo amministrativo - tempo determinato	95.619	-	95.619	-
	BA2450	B.8.A.3) Costo del personale dirigente ruolo amministrativo - altro	-	-	-	-
	BA2460	B.8.B) Costo del personale comparto ruolo amministrativo	11.705.109	10.480.703	1.224.406	11,68
	BA2470	B.8.B.1) Costo del personale comparto ruolo amministrativo - tempo indeterminato	11.475.094	10.351.454	1.123.640	10,85
	BA2480	B.8.B.2) Costo del personale comparto ruolo amministrativo - tempo determinato	230.015	129.249	100.766	77,96
	BA2490	B.8.B.3) Costo del personale comparto ruolo amministrativo - altro	-	-	-	-
	BA2500	B.9) Oneri diversi di gestione	3.930.959	3.698.993	231.966	6,27
	BA2510	B.9.A) Imposte e tasse (escluso IRAP e IRES)	2.131.154	1.744.854	386.300	22,14
	BA2520	B.9.B) Perdite su crediti	-	3	3	100,00
	BA2530	B.9.C) Altri oneri diversi di gestione	1.799.805	1.954.136	154.331	7,90
	BA2540	B.9.C.1) Indennità, rimborso spese e oneri sociali per gli Organi Direttivi e Collegio Sindacale	1.663.783	1.850.337	186.554	10,08

MODELLO DI RILEVAZIONE DEL CONTO ECONOMICO ENTI DEL SERVIZIO SANITARIO NAZIONALE

STRUTTURA RILEVATA						
REGIONE		1 0 6	Puglia			
ENTE SSN		1 6 0	ASL BR Brindisi			
PERIODO DI RILEVAZIONE						
ANNO		2019				
Trimestre		1	2	3	4	
		Preventivo		Consuntivo	X	
		A	B	C=A-B		
		Bilancio 2019	Bilancio 2018	val.assoluto	var. %	
		(Unità di euro)	(Unità di euro)	(Unità di euro)		
Cons	CODICE	DESCRIZIONE				
	BA2550	B.9.C.2) Altri oneri diversi di gestione	102.694	103.799	- 1.105	- 1,06
R	BA2551	B.9.C.3) Altri oneri diversi di gestione da Aziende sanitarie pubbliche della Regione	33.328	-	33.328	-
	BA2552	B.9.C.4) Altri oneri diversi di gestione - per Autoassicurazione	-	-	-	-
	BA2560	Totale Ammortamenti	9.833.439	9.188.934	644.505	7,01
	BA2570	B.10) Ammortamenti delle immobilizzazioni immateriali	143.170	172.205	- 29.035	- 16,86
	BA2580	B.11) Ammortamenti delle immobilizzazioni materiali	9.690.269	9.016.729	673.540	7,47
	BA2590	B.11.A) Ammortamento dei fabbricati	5.104.006	4.985.215	118.791	2,38
	BA2600	B.11.A.1) Ammortamenti fabbricati non strumentali (disponibili)	37.889	37.889	-	-
	BA2610	B.11.A.2) Ammortamenti fabbricati strumentali (indisponibili)	5.066.117	4.947.326	118.791	2,40
	BA2620	B.11.B) Ammortamenti delle altre immobilizzazioni materiali	4.586.263	4.031.514	554.749	13,76
	BA2630	B.12) Svalutazione delle immobilizzazioni e dei crediti	188.945	193.804	- 4.859	- 2,51
	BA2640	B.12.A) Svalutazione delle immobilizzazioni immateriali e materiali	-	-	-	-
	BA2650	B.12.B) Svalutazione dei crediti	188.945	193.804	- 4.859	- 2,51
	BA2660	B.13) Variazione delle rimanenze	2.555.003	- 2.048.959	4.603.962	- 224,70
	BA2670	B.13.A) Variazione rimanenze sanitarie	2.355.656	- 1.833.489	4.189.145	- 228,48
-	BA2671	B.13.A.1) Prodotti farmaceutici ed emoderivati	916.335	1.357.228	- 440.893	- 32,48
-	BA2672	B.13.A.2) Sangue ed emocomponenti	370.583	135.760	234.823	172,97
-	BA2673	B.13.A.3) Dispositivi medici	1.002.852	- 2.643.468	3.646.320	- 137,94
-	BA2674	B.13.A.4) Prodotti dietetici	- 38.325	- 168.748	130.423	- 77,29
-	BA2675	B.13.A.5) Materiali per la profilassi (vaccini)	149.250	- 553.562	702.812	- 126,96
-	BA2676	B.13.A.6) Prodotti chimici	-	-	-	-
-	BA2677	B.13.A.7) Materiali e prodotti per uso veterinario	21	- 21	42	- 200,00
-	BA2678	B.13.A.8) Altri beni e prodotti sanitari	- 45.060	39.322	- 84.382	- 214,59
	BA2680	B.13.B) Variazione rimanenze non sanitarie	199.347	- 215.470	414.817	- 192,52
-	BA2681	B.13.B.1) Prodotti alimentari	-	-	-	-
-	BA2682	B.13.B.2) Materiali di guardaroba, di pulizia, e di convivenza in genere	- 4.886	- 281	- 4.605	1.638,79
-	BA2683	B.13.B.3) Combustibili, carburanti e lubrificanti	-	-	-	-
-	BA2684	B.13.B.4) Supporti informatici e cancelleria	200.179	- 209.281	409.460	- 195,65
-	BA2685	B.13.B.5) Materiale per la manutenzione	1.180	- 3.034	4.214	- 138,89
-	BA2686	B.13.B.6) Altri beni e prodotti non sanitari	2.874	- 2.874	5.748	- 200,00
	BA2690	B.14) Accantonamenti dell'esercizio	11.866.819	11.717.148	149.671	1,28
	BA2700	B.14.A) Accantonamenti per rischi	6.087.722	3.572.376	2.515.346	70,41
	BA2710	B.14.A.1) Accantonamenti per cause civili ed oneri processuali	1.098.353	216.655	881.698	406,96
	BA2720	B.14.A.2) Accantonamenti per contenzioso personale dipendente	96.147	401.141	- 304.994	- 76,03
	BA2730	B.14.A.3) Accantonamenti per rischi connessi all'acquisto di prestazioni sanitarie da privato	2.364.336	2.551.454	- 187.118	- 7,33
	BA2740	B.14.A.4) Accantonamenti per copertura diretta dei rischi (autoassicurazione)	-	-	-	-
	BA2741	B.14.A.5) Accantonamenti per franchigia assicurativa	-	-	-	-
	BA2750	B.14.A.6) Altri accantonamenti per rischi	2.224.838	-	2.224.838	-

MODELLO DI RILEVAZIONE DEL CONTO ECONOMICO ENTI DEL SERVIZIO SANITARIO NAZIONALE

STRUTTURA RILEVATA						
REGIONE		1 0 6	Puglia			
ENTE SSN		1 6 0	ASL BR Brindisi			
PERIODO DI RILEVAZIONE						
ANNO		2019				
Trimestre		1	2	3	4	
		Preventivo		Consuntivo	X	
		A	B	C=A-B		
		Bilancio 2019	Bilancio 2018	val.assoluto	var.%	
		(Unità di euro)	(Unità di euro)	(Unità di euro)		
Cons	CODICE	DESCRIZIONE				
	BA2751	B.14.A.7) Accantonamenti per interessi di mora	304.048	403.126	- 99.078	- 24,58
	BA2760	B.14.B) Accantonamenti per premio di operosità (SUMAI)	557.802	548.858	8.944	1,63
	BA2770	B.14.C) Accantonamenti per quote inutilizzate di contributi finalizzati e vincolati	721.426	2.210.606	- 1.489.180	- 67,37
	BA2771	B.14.C.1) Accantonamenti per quote inutilizzate contributi da Regione e Prov. Aut. per quota F.S. indistinto finalizzato	-	-	-	-
	BA2780	B.14.C.2) Accantonamenti per quote inutilizzate contributi da Regione e Prov. Aut. per quota F.S. vincolato	29.287	1.142.624	- 1.113.337	- 97,44
	BA2790	B.14.C.3) Accantonamenti per quote inutilizzate contributi da soggetti pubblici (extra fondo) vincolati	58.642	179.430	- 120.788	- 67,32
	BA2800	B.14.C.4) Accantonamenti per quote inutilizzate contributi da soggetti pubblici per ricerca	-	-	-	-
	BA2810	B.14.C.5) Accantonamenti per quote inutilizzate contributi vincolati da privati	633.497	888.552	- 255.055	- 28,70
	BA2811	B.14.C.6) Accantonamenti per quote inutilizzate contributi da soggetti privati per ricerca	-	-	-	-
	BA2820	B.14.D) Altri accantonamenti	4.499.869	5.385.308	- 885.439	- 16,44
	BA2840	B.14.D.1) Acc. Rinnovi convenzioni MMG/PLS/MCA	2.635.831	1.999.000	636.831	31,86
	BA2850	B.14.D.2) Acc. Rinnovi convenzioni Medici Sumai	412.458	292.000	120.458	41,25
	BA2860	B.14.D.3) Acc. Rinnovi contratt.: dirigenza medica	591.998	2.408.000	- 1.816.002	- 75,42
	BA2870	B.14.D.4) Acc. Rinnovi contratt.: dirigenza non medica	175.747	339.000	- 163.253	- 48,16
	BA2880	B.14.D.5) Acc. Rinnovi contratt.: comparto	145.461	-	145.461	-
	BA2881	B.14.D.6) Acc. per Trattamento di fine rapporto dipendenti	-	-	-	-
	BA2882	B.14.D.7) Acc. per Trattamenti di quiescenza e simili	-	-	-	-
	BA2883	B.14.D.8) Acc. per Fondi integrativi pensione	-	-	-	-
	BA2884	B.14.D.9) Acc. Incentivi funzioni tecniche art. 113 D.lgs 50/2016	-	-	-	-
	BA2890	B.14.D.10) Altri accantonamenti	538.374	347.308	191.066	55,01
	BZ9999	Totale costi della produzione (B)	772.088.751	755.869.747	16.219.004	2,15
		C) Proventi e oneri finanziari				
	CA0010	C.1) Interessi attivi	9	4.197	- 4.188	- 99,79
	CA0020	C.1.A) Interessi attivi su c/tesoreria unica	6	473	- 467	- 98,73
	CA0030	C.1.B) Interessi attivi su c/c postali e bancari	3	-	3	-
	CA0040	C.1.C) Altri interessi attivi	-	3.724	- 3.724	- 100,00
	CA0050	C.2) Altri proventi	300.000	-	300.000	-
	CA0060	C.2.A) Proventi da partecipazioni	300.000	-	300.000	-
	CA0070	C.2.B) Proventi finanziari da crediti iscritti nelle immobilizzazioni	-	-	-	-
	CA0080	C.2.C) Proventi finanziari da titoli iscritti nelle immobilizzazioni	-	-	-	-
	CA0090	C.2.D) Altri proventi finanziari diversi dai precedenti	-	-	-	-
	CA0100	C.2.E) Utili su cambi	-	-	-	-
	CA0110	C.3) Interessi passivi	99.883	126.200	- 26.317	- 20,85
	CA0120	C.3.A) Interessi passivi su anticipazioni di cassa	-	-	-	-
	CA0130	C.3.B) Interessi passivi su mutui	-	-	-	-
	CA0140	C.3.C) Altri interessi passivi	99.883	126.200	- 26.317	- 20,85
	CA0150	C.4) Altri oneri	24.333	52.739	- 28.406	- 53,86
	CA0160	C.4.A) Altri oneri finanziari	24.333	52.739	- 28.406	- 53,86
	CA0170	C.4.B) Perdite su cambi	-	-	-	-
	CZ9999	Totale proventi e oneri finanziari (C)	175.793	- 174.742	350.535	- 200,60
		D) Rettifiche di valore di attività finanziarie				
	DA0010	D.1) Rivalutazioni	-	-	-	-
	DA0020	D.2) Svalutazioni	-	-	-	-
	DZ9999	Totale rettifiche di valore di attività finanziarie (D)	-	-	-	-
		E) Proventi e oneri straordinari				
	EA0010	E.1) Proventi straordinari	5.843.789	6.975.247	- 1.131.458	- 16,22
	EA0020	E.1.A) Plusvalenze	-	-	-	-
	EA0030	E.1.B) Altri proventi straordinari	5.843.789	6.975.247	- 1.131.458	- 16,22
	EA0040	E.1.B.1) Proventi da donazioni e liberalità diverse	-	5.200	- 5.200	- 100,00
	EA0050	E.1.B.2) Sopravvenienze attive	3.129.017	1.619.823	1.509.194	93,17
	EA0051	E.1.B.2.1) Sopravvenienze attive per quote F.S. vincolato	-	-	-	-

MODELLO DI RILEVAZIONE DEL CONTO ECONOMICO ENTI DEL SERVIZIO SANITARIO NAZIONALE

STRUTTURA RILEVATA						
REGIONE		1 0 6	Puglia			
ENTE SSN		1 6 0	ASL BR Brindisi			
PERIODO DI RILEVAZIONE						
ANNO		2019				
Trimestre		1	2	3	4	
		Preventivo		Consuntivo	X	
		A	B	C=A-B		
		Bilancio 2019	Bilancio 2018	val.assoluto	var.%	
		(Unità di euro)	(Unità di euro)	(Unità di euro)		
Cons	CODICE	DESCRIZIONE				
R	EA0060	E.1.B.2.2) Soppravvenienze attive v/Aziende sanitarie pubbliche della Regione	6.000	66.086	- 60.086	- 90,92
	EA0070	E.1.B.2.3) Soppravvenienze attive v/terzi	3.123.017	1.553.737	1.569.280	101,00
S	EA0080	E.1.B.2.3.A) Soppravvenienze attive v/terzi relative alla mobilità extraregionale	-	-	-	-
	EA0090	E.1.B.2.3.B) Soppravvenienze attive v/terzi relative al personale	136.391	566.915	- 430.524	- 75,94
	EA0100	E.1.B.2.3.C) Soppravvenienze attive v/terzi relative alle convenzioni con medici di base	-	-	-	-
	EA0110	E.1.B.2.3.D) Soppravvenienze attive v/terzi relative alle convenzioni per la specialistica	1.063	-	1.063	-
	EA0120	E.1.B.2.3.E) Soppravvenienze attive v/terzi relative all'acquisto prestaz. sanitarie da operatori accreditati	-	-	-	-
	EA0130	E.1.B.2.3.F) Soppravvenienze attive v/terzi relative all'acquisto di beni e servizi	2.752.826	382.362	2.370.464	619,95
	EA0140	E.1.B.2.3.G) Altre soppravvenienze attive v/terzi	232.737	604.460	- 371.723	- 61,50
	EA0150	E.1.B.3) Insussistenze attive	2.432.668	5.037.999	- 2.605.331	- 51,71
R	EA0160	E.1.B.3.1) Insussistenze attive v/Aziende sanitarie pubbliche della Regione	45	926	- 881	- 95,14
	EA0170	E.1.B.3.2) Insussistenze attive v/terzi	2.432.623	5.037.073	- 2.604.450	- 51,71
S	EA0180	E.1.B.3.2.A) Insussistenze attive v/terzi relative alla mobilità extraregionale	-	-	-	-
	EA0190	E.1.B.3.2.B) Insussistenze attive v/terzi relative al personale	1.959	2.467	- 508	- 20,59
	EA0200	E.1.B.3.2.C) Insussistenze attive v/terzi relative alle convenzioni con medici di base	-	-	-	-
	EA0210	E.1.B.3.2.D) Insussistenze attive v/terzi relative alle convenzioni per la specialistica	-	-	-	-
	EA0220	E.1.B.3.2.E) Insussistenze attive v/terzi relative all'acquisto prestaz. sanitarie da operatori accreditati	15.376	-	15.376	-
	EA0230	E.1.B.3.2.F) Insussistenze attive v/terzi relative all'acquisto di beni e servizi	1.192.610	4.771.934	- 3.579.324	- 75,01
	EA0240	E.1.B.3.2.G) Altre insussistenze attive v/terzi	1.222.678	262.672	960.006	365,48
	EA0250	E.1.B.4) Altri proventi straordinari	282.104	312.225	- 30.121	- 9,65
	EA0260	E.2) Oneri straordinari	3.250.060	5.996.878	- 2.746.818	- 45,80
	EA0270	E.2.A) Minusvalenze	-	-	-	-
	EA0280	E.2.B) Altri oneri straordinari	3.250.060	5.996.878	- 2.746.818	- 45,80
	EA0290	E.2.B.1) Oneri tributari da esercizi precedenti	51.324	4.992	46.332	928,13
	EA0300	E.2.B.2) Oneri da cause civili ed oneri processuali	-	-	-	-
	EA0310	E.2.B.3) Sopravvenienze passive	3.088.965	5.991.794	- 2.902.829	- 48,45
R	EA0320	E.2.B.3.1) Sopravvenienze passive v/Aziende sanitarie pubbliche della Regione	117.767	37.667	80.100	212,65
R	EA0330	E.2.B.3.1.A) Sopravvenienze passive v/Aziende sanitarie pubbliche relative alla mobilità intraregionale	-	-	-	-
R	EA0340	E.2.B.3.1.B) Altre sopravvenienze passive v/Aziende sanitarie pubbliche della Regione	117.767	37.667	80.100	212,65
	EA0350	E.2.B.3.2) Sopravvenienze passive v/terzi	2.971.198	5.954.127	- 2.982.929	- 50,10
S	EA0360	E.2.B.3.2.A) Sopravvenienze passive v/terzi relative alla mobilità extraregionale	-	-	-	-
	EA0370	E.2.B.3.2.B) Sopravvenienze passive v/terzi relative al personale	1.168.803	551.351	617.452	111,99
	EA0380	E.2.B.3.2.B.1) Soprav. passive v/terzi relative al personale - dirigenza medica	639.998	65.024	574.974	884,25
	EA0390	E.2.B.3.2.B.2) Soprav. passive v/terzi relative al personale - dirigenza non medica	172.716	172.719	3	0,00
	EA0400	E.2.B.3.2.B.3) Soprav. passive v/terzi relative al personale - comparto	356.089	313.608	42.481	13,55
	EA0410	E.2.B.3.2.C) Sopravvenienze passive v/terzi relative alle convenzioni con medici di base	-	6.697	- 6.697	- 100,00
	EA0420	E.2.B.3.2.D) Sopravvenienze passive v/terzi relative alle convenzioni per la specialistica	15.249	69.464	- 54.215	- 78,05
	EA0430	E.2.B.3.2.E) Sopravvenienze passive v/terzi relative all'acquisto prestaz. sanitarie da operatori accreditati	11.721	112.928	- 101.207	- 89,62
	EA0440	E.2.B.3.2.F) Sopravvenienze passive v/terzi relative all'acquisto di beni e servizi	1.572.961	5.194.836	- 3.621.875	- 69,72
	EA0450	E.2.B.3.2.G) Altre sopravvenienze passive v/terzi	202.464	18.851	183.613	974,02
	EA0460	E.2.B.4) Insussistenze passive	109.771	-	109.771	-
	EA0461	E.2.B.4.1) Insussistenze passive per quote F.S. vincolato	109.771	-	109.771	-
R	EA0470	E.2.B.4.2) Insussistenze passive v/Aziende sanitarie pubbliche della Regione	-	-	-	-
	EA0480	E.2.B.4.3) Insussistenze passive v/terzi	-	-	-	-
S	EA0490	E.2.B.4.3.A) Insussistenze passive v/terzi relative alla mobilità extraregionale	-	-	-	-

MODELLO DI RILEVAZIONE DEL CONTO ECONOMICO ENTI DEL SERVIZIO SANITARIO NAZIONALE

STRUTTURA RILEVATA					
REGIONE		1 0 6	Puglia		
ENTE SSN		1 6 0	ASL BR Brindisi		
PERIODO DI RILEVAZIONE					
ANNO		2019			
Trimestre		1	2	3	4
		Preventivo		Consuntivo	X
		A	B	C=A-B	
		Bilancio 2019	Bilancio 2018	val.assoluto	var.%
		(Unità di euro)	(Unità di euro)	(Unità di euro)	
Cons	CODICE	DESCRIZIONE			
	EA0500	E.2.B.4.3.B) Insussistenze passive v/terzi relative al personale	-	-	-
	EA0510	E.2.B.4.3.C) Insussistenze passive v/terzi relative alle convenzioni con medici di base	-	-	-
	EA0520	E.2.B.4.3.D) Insussistenze passive v/terzi relative alle convenzioni per la specialistica	-	-	-
	EA0530	E.2.B.4.3.E) Insussistenze passive v/terzi relative all'acquisto prestaz. sanitarie da operatori accreditati	-	-	-
	EA0540	E.2.B.4.3.F) Insussistenze passive v/terzi relative all'acquisto di beni e servizi	-	-	-
	EA0550	E.2.B.4.3.G) Altre insussistenze passive v/terzi	-	-	-
	EA0560	E.2.B.5) Altri oneri straordinari	-	92	- 92 - 100,00
	EZ9999	Totale proventi e oneri straordinari (E)	2.593.729	978.369	1.615.360 165,11
	XA0000	Risultato prima delle imposte (A - B +/- C +/- D +/- E)	14.541.140	13.981.411	559.729 4,00
		Y) Imposte e tasse			- -
	YA0010	Y.1) IRAP	14.223.701	13.795.564	428.137 3,10
	YA0020	Y.1.A) IRAP relativa a personale dipendente	13.002.406	12.504.181	498.225 3,98
	YA0030	Y.1.B) IRAP relativa a collaboratori e personale assimilato a lavoro dipendente	1.221.295	1.291.383	- 70.088 - 5,43
	YA0040	Y.1.C) IRAP relativa ad attività di libera professione (intraoena)	-	-	- -
	YA0050	Y.1.D) IRAP relativa ad attività commerciale	-	-	- -
	YA0060	Y.2) IRES	296.655	148.428	148.227 99,86
	YA0070	Y.2.A) IRES su attività istituzionale	296.655	148.428	148.227 99,86
	YA0080	Y.2.B) IRES su attività commerciale	-	-	- -
	YA0090	Y.3) Accantonamento a F.do Imposte (Accertamenti, condoni, ecc.)	-	-	- -
	YZ9999	Totale imposte e tasse (Y)	14.520.356	13.943.992	576.364 4,13
	ZZ9999	RISULTATO DI ESERCIZIO	20.784	37.419	- 16.635 - 44,46

Data

Il Responsabile dell'area economico-finanziaria



Il Direttore Generale




Mod. CE ministeriale
al netto della componente sociale
elaborato secondo la struttura di cui
Delibera del Consiglio dei Ministri
del 30.04.2019

MODELLO DI RILEVAZIONE DEL CONTO ECONOMICO ENTI DEL SERVIZIO SANITARIO NAZIONALE

STRUTTURA RILEVATA			
REGIONE	1 0 6	Puglia	
ENTE SSN	1 6 0	ASL BR Brindisi	

PERIODO DI RILEVAZIONE				
ANNO	2019			
Trimestre	1	2	3	4
	Preventivo		Consuntivo	

Cons	CODICE	DESCRIZIONE	A	B	C=A-B
			Bilancio 2019 (Unità di euro)	Componente sociale (Unità di euro)	CE al netto della Componente sociale (Unità di euro)
		A) Valore della produzione			
	AA0010	A.1) Contributi in c/esercizio	708.574.690	4.970.125	703.604.565
	AA0020	A.1.A) Contributi da Regione o Prov. Aut. per quota F.S. regionale	693.982.710	-	693.982.710
	AA0030	A.1.A.1) da Regione o Prov. Aut. per quota F.S. regionale indistinto	680.192.305	-	680.192.305
	AA0031	A.1.A.1.1) Finanziamento indistinto	679.349.496	-	679.349.496
	AA0032	A.1.A.1.2) Finanziamento indistinto finalizzato da Regione	842.809	-	842.809
	AA0033	A.1.A.1.3) Funzioni	-	-	-
	AA0034	A.1.A.1.3.A) Funzioni - Pronto Soccorso	-	-	-
	AA0035	A.1.A.1.3.B) Funzioni - Altro	-	-	-
	AA0036	A.1.A.1.4) Quota finalizzata per il Piano aziendale di cui all'art. 1, comma 528, L. 208/2015	-	-	-
	AA0040	A.1.A.2) da Regione o Prov. Aut. per quota F.S. regionale vincolato	13.790.405	-	13.790.405
	AA0050	A.1.B) Contributi c/esercizio (extra fondo)	14.591.980	4.970.125	9.621.855
	AA0060	A.1.B.1) da Regione o Prov. Aut. (extra fondo)	8.313.681	4.970.125	3.343.556
	AA0070	A.1.B.1.1) Contributi da Regione o Prov. Aut. (extra fondo) vincolati	8.313.681	4.970.125	3.343.556
	AA0080	A.1.B.1.2) Contributi da Regione o Prov. Aut. (extra fondo) - Risorse aggiuntive da bilancio regionale a titolo di copertura LEA	-	-	-
	AA0090	A.1.B.1.3) Contributi da Regione o Prov. Aut. (extra fondo) - Risorse aggiuntive da bilancio regionale a titolo di copertura extra LEA	-	-	-
	AA0100	A.1.B.1.4) Contributi da Regione o Prov. Aut. (extra fondo) - Altro	-	-	-
	AA0110	A.1.B.2) Contributi da Aziende sanitarie pubbliche della Regione o Prov. Aut. (extra fondo)	2.776.149	-	2.776.149
R	AA0120	A.1.B.2.1) Contributi da Aziende sanitarie pubbliche della Regione o Prov. Aut. (extra fondo) vincolati	97.121	-	97.121
R	AA0130	A.1.B.2.2) Contributi da Aziende sanitarie pubbliche della Regione o Prov. Aut. (extra fondo) altro	2.679.028	-	2.679.028
	AA0140	A.1.B.3) Contributi da Ministero della Salute e da altri soggetti pubblici (extra fondo)	3.502.150	-	3.502.150
	AA0141	A.1.B.3.1) Contributi da Ministero della Salute (extra fondo)	-	-	-
	AA0150	A.1.B.3.2) Contributi da altri soggetti pubblici (extra fondo) vincolati	-	-	-
	AA0160	A.1.B.3.3) Contributi da altri soggetti pubblici (extra fondo) L. 210/92	3.502.150	-	3.502.150
	AA0170	A.1.B.3.4) Contributi da altri soggetti pubblici (extra fondo) altro	-	-	-
	AA0171	A.1.B.3.5) Contributi da altri soggetti pubblici (extra fondo) - in attuazione dell'art.79, comma 1 sexies lettera c), del D.L. 112/2008, convertito con legge 133/2008 e della legge 23 dicembre 2009 n. 191.	-	-	-
	AA0180	A.1.C) Contributi c/esercizio per ricerca	-	-	-
	AA0190	A.1.C.1) Contributi da Ministero della Salute per ricerca corrente	-	-	-
	AA0200	A.1.C.2) Contributi da Ministero della Salute per ricerca finalizzata	-	-	-
	AA0210	A.1.C.3) Contributi da Regione ed altri soggetti pubblici per ricerca	-	-	-
	AA0220	A.1.C.4) Contributi da privati per ricerca	-	-	-
	AA0230	A.1.D) Contributi c/esercizio da privati	-	-	-
	AA0240	A.2) Rettifica contributi c/esercizio per destinazione ad investimenti	- 2.277.410	-	- 2.277.410
	AA0250	A.2.A) Rettifica contributi in c/esercizio per destinazione ad investimenti - da Regione o Prov. Aut. per quota F.S. regionale	- 2.197.719	-	- 2.197.719
	AA0260	A.2.B) Rettifica contributi in c/esercizio per destinazione ad investimenti - altri contributi	- 79.691	-	- 79.691
	AA0270	A.3) Utilizzo fondi per quote inutilizzate contributi finalizzati e vincolati di esercizi precedenti	1.308.710	-	1.308.710
	AA0271	A.3.A) Utilizzo fondi per quote inutilizzate contributi di esercizi precedenti da Regione o Prov. Aut. per quota F.S. regionale indistinto finalizzato	-	-	-
	AA0280	A.3.B) Utilizzo fondi per quote inutilizzate contributi di esercizi precedenti da Regione o Prov. Aut. per quota F.S. regionale vincolato	1.036.337	-	1.036.337
	AA0290	A.3.C) Utilizzo fondi per quote inutilizzate contributi di esercizi precedenti da soggetti pubblici (extra fondo) vincolati	930	-	930

MODELLO DI RILEVAZIONE DEL CONTO ECONOMICO ENTI DEL SERVIZIO SANITARIO NAZIONALE

STRUTTURA RILEVATA			
REGIONE	1 0 6	Puglia	
ENTE SSN	1 6 0	ASL BR Brindisi	

PERIODO DI RILEVAZIONE				
ANNO	2019			
Trimestre	1	2	3	4
	Preventivo		Consuntivo	

Cons	CODICE	DESCRIZIONE	A	B	C=A-B
			Bilancio 2019 (Unità di euro)	Componente sociale (Unità di euro)	CE al netto della Componente sociale (Unità di euro)
	AA0300	A.3.D) Utilizzo fondi per quote inutilizzate contributi di esercizi precedenti per ricerca	-	-	-
	AA0310	A.3.E) Utilizzo fondi per quote inutilizzate contributi vincolati di esercizi precedenti da privati	271.443	-	271.443
	AA0320	A.4) Ricavi per prestazioni sanitarie e sociosanitarie a rilevanza sanitaria	42.853.866	-	42.853.866
	AA0330	A.4.A) Ricavi per prestazioni sanitarie e sociosanitarie a rilevanza sanitaria erogate a soggetti pubblici	38.072.715	-	38.072.715
R	AA0340	A.4.A.1) Ricavi per prestaz. sanitarie e sociosanitarie a rilevanza sanitaria erogate ad Aziende sanitarie pubbliche della Regione	34.870.769	-	34.870.769
R	AA0350	A.4.A.1.1) Prestazioni di ricovero	18.829.592	-	18.829.592
R	AA0360	A.4.A.1.2) Prestazioni di specialistica ambulatoriale	7.688.820	-	7.688.820
R	AA0361	A.4.A.1.3) Prestazioni di pronto soccorso non seguite da ricovero	-	-	-
R	AA0370	A.4.A.1.4) Prestazioni di psichiatria residenziale e semiresidenziale	2.278.119	-	2.278.119
R	AA0380	A.4.A.1.5) Prestazioni di File F	3.796.435	-	3.796.435
R	AA0390	A.4.A.1.6) Prestazioni servizi MMG, PLS, Contin. assistenziale	182.190	-	182.190
R	AA0400	A.4.A.1.7) Prestazioni servizi farmaceutica convenzionata	768.291	-	768.291
R	AA0410	A.4.A.1.8) Prestazioni termali	1.320.187	-	1.320.187
R	AA0420	A.4.A.1.9) Prestazioni trasporto ambulanze ed elisoccorso	-	-	-
R	AA0421	A.4.A.1.10) Prestazioni assistenza integrativa	-	-	-
R	AA0422	A.4.A.1.11) Prestazioni assistenza protesica	-	-	-
R	AA0423	A.4.A.1.12) Prestazioni assistenza riabilitativa extraospedaliera	-	-	-
R	AA0424	A.4.A.1.13) Ricavi per cessione di emocomponenti e cellule staminali	-	-	-
R	AA0425	A.4.A.1.14) Prestazioni assistenza domiciliare integrata (ADI)	-	-	-
R	AA0430	A.4.A.1.15) Altre prestazioni sanitarie e socio-sanitarie a rilevanza sanitaria	7.135	-	7.135
	AA0440	A.4.A.2) Ricavi per prestaz. sanitarie e sociosanitarie a rilevanza sanitaria erogate ad altri soggetti pubblici	138.605	-	138.605
	AA0450	A.4.A.3) Ricavi per prestaz. sanitarie e sociosanitarie a rilevanza sanitaria erogate a soggetti pubblici Extraregione	3.063.341	-	3.063.341
S	AA0460	A.4.A.3.1) Prestazioni di ricovero	1.735.948	-	1.735.948
S	AA0470	A.4.A.3.2) Prestazioni ambulatoriali	342.930	-	342.930
S	AA0471	A.4.A.3.3) Prestazioni pronto soccorso non seguite da ricovero	-	-	-
SS	AA0480	A.4.A.3.4) Prestazioni di psichiatria non soggetta a compensazione (resid. e semiresid.)	-	-	-
S	AA0490	A.4.A.3.5) Prestazioni di File F	181.847	-	181.847
S	AA0500	A.4.A.3.6) Prestazioni servizi MMG, PLS, Contin. assistenziale Extraregione	104.895	-	104.895
S	AA0510	A.4.A.3.7) Prestazioni servizi farmaceutica convenzionata Extraregione	120.650	-	120.650
S	AA0520	A.4.A.3.8) Prestazioni termali Extraregione	480.485	-	480.485
S	AA0530	A.4.A.3.9) Prestazioni trasporto ambulanze ed elisoccorso Extraregione	96.300	-	96.300
SS	AA0541	A.4.A.3.10) Prestazioni assistenza integrativa da pubblico (extraregione)	-	-	-
SS	AA0542	A.4.A.3.11) Prestazioni assistenza protesica da pubblico (extraregione)	-	-	-
S	AA0550	A.4.A.3.12) Ricavi per cessione di emocomponenti e cellule staminali Extraregione	-	-	-
S	AA0560	A.4.A.3.13) Ricavi GSA per differenziale saldo mobilità interregionale	-	-	-
S	AA0561	A.4.A.3.14) Altre prestazioni sanitarie e sociosanitarie a rilevanza sanitaria erogate a soggetti pubblici Extraregione	-	-	-
SS	AA0570	A.4.A.3.15) Altre prestazioni sanitarie e sociosanitarie a rilevanza sanitaria non soggette a compensazione Extraregione	286	-	286
SS	AA0580	A.4.A.3.15.A) Prestazioni di assistenza riabilitativa non soggette a compensazione Extraregione	286	-	286
SS	AA0590	A.4.A.3.15.B) Altre prestazioni sanitarie e socio-sanitarie a rilevanza sanitaria non soggette a compensazione Extraregione	-	-	-
	AA0600	A.4.A.3.16) Altre prestazioni sanitarie a rilevanza sanitaria - Mobilità attiva Internazionale	-	-	-
R	AA0601	A.4.A.3.17) Altre prestazioni sanitarie a rilevanza sanitaria - Mobilità attiva Internazionale rilevata dalle AO, AOU, IRCCS.	-	-	-

MODELLO DI RILEVAZIONE DEL CONTO ECONOMICO ENTI DEL SERVIZIO SANITARIO NAZIONALE

STRUTTURA RILEVATA			
REGIONE	1 0 6	Puglia	
ENTE SSN	1 6 0	ASL BR Brindisi	

PERIODO DI RILEVAZIONE				
ANNO	2019			
Trimestre	1	2	3	4
	Preventivo		Consuntivo	

Cons	CODICE	DESCRIZIONE	A	B	C=A-B
			Bilancio 2019 (Unità di euro)	Componente sociale (Unità di euro)	CE al netto della Componente sociale (Unità di euro)
SS	AA0602	A.4.A.3.18) Altre prestazioni sanitarie e sociosanitarie a rilevanza sanitaria ad Aziende sanitarie e casse mutua estera - (fatturate direttamente)	-	-	-
S	AA0610	A.4.B) Ricavi per prestazioni sanitarie e sociosanitarie a rilevanza sanitaria erogate da privati v/residenti Extraregione in compensazione (mobilità attiva)	-	-	-
S	AA0620	A.4.B.1) Prestazioni di ricovero da priv. Extraregione in compensazione (mobilità attiva)	-	-	-
S	AA0630	A.4.B.2) Prestazioni ambulatoriali da priv. Extraregione in compensazione (mobilità attiva)	-	-	-
S	AA0631	A.4.B.3) Prestazioni di pronto soccorso non seguite da ricovero da priv. Extraregione in compensazione (mobilità attiva)	-	-	-
S	AA0640	A.4.B.4) Prestazioni di File F da priv. Extraregione in compensazione (mobilità attiva)	-	-	-
S	AA0650	A.4.B.5) Altre prestazioni sanitarie e sociosanitarie a rilevanza sanitaria erogate da privati v/residenti Extraregione in compensazione (mobilità attiva)	-	-	-
	AA0660	A.4.C) Ricavi per prestazioni sanitarie e sociosanitarie a rilevanza sanitaria erogate a privati	1.017.478	-	1.017.478
	AA0670	A.4.D) Ricavi per prestazioni sanitarie erogate in regime di intramoenia	3.763.673	-	3.763.673
	AA0680	A.4.D.1) Ricavi per prestazioni sanitarie intramoenia - Area ospedaliera	62.400	-	62.400
	AA0690	A.4.D.2) Ricavi per prestazioni sanitarie intramoenia - Area specialistica	3.323.323	-	3.323.323
	AA0700	A.4.D.3) Ricavi per prestazioni sanitarie intramoenia - Area sanità pubblica	-	-	-
	AA0710	A.4.D.4) Ricavi per prestazioni sanitarie intramoenia - Consulenze (ex art. 55 c.1 lett. c), d) ed ex art. 57-58)	377.105	-	377.105
R	AA0720	A.4.D.5) Ricavi per prestazioni sanitarie intramoenia - Consulenze (ex art. 55 c.1 lett. c), d) ed ex art. 57-58) (Aziende sanitarie pubbliche della Regione)	845	-	845
	AA0730	A.4.D.6) Ricavi per prestazioni sanitarie intramoenia - Altro	-	-	-
R	AA0740	A.4.D.7) Ricavi per prestazioni sanitarie intramoenia - Altro (Aziende sanitarie pubbliche della Regione)	-	-	-
	AA0750	A.5) Concorsi, recuperi e rimborsi	16.288.064	-	16.288.064
	AA0760	A.5.A) Rimborsi assicurativi	-	-	-
	AA0770	A.5.B) Concorsi, recuperi e rimborsi da Regione	-	-	-
	AA0780	A.5.B.1) Rimborso degli oneri stipendiali del personale dell'azienda in posizione di comando presso la Regione	-	-	-
	AA0790	A.5.B.2) Altri concorsi, recuperi e rimborsi da parte della Regione	-	-	-
R	AA0800	A.5.C) Concorsi, recuperi e rimborsi da Aziende sanitarie pubbliche della Regione	2.340.926	-	2.340.926
R	AA0810	A.5.C.1) Rimborso degli oneri stipendiali del personale dipendente dell'azienda in posizione di comando presso Aziende sanitarie pubbliche della Regione	-	-	-
R	AA0820	A.5.C.2) Rimborsi per acquisto beni da parte di Aziende sanitarie pubbliche della Regione	-	-	-
R	AA0830	A.5.C.3) Altri concorsi, recuperi e rimborsi da parte di Aziende sanitarie pubbliche della Regione	202.926	-	202.926
R	AA0831	A.5.C.4) Altri concorsi, recuperi e rimborsi da parte della Regione - GSA	2.138.000	-	2.138.000
	AA0840	A.5.D) Concorsi, recuperi e rimborsi da altri soggetti pubblici	334.893	-	334.893
	AA0850	A.5.D.1) Rimborso degli oneri stipendiali del personale dipendente dell'azienda in posizione di comando presso altri soggetti pubblici	32.023	-	32.023
	AA0860	A.5.D.2) Rimborsi per acquisto beni da parte di altri soggetti pubblici	-	-	-
	AA0870	A.5.D.3) Altri concorsi, recuperi e rimborsi da parte di altri soggetti pubblici	302.870	-	302.870
	AA0880	A.5.E) Concorsi, recuperi e rimborsi da privati	13.612.245	-	13.612.245
	AA0890	A.5.E.1) Rimborso da aziende farmaceutiche per Pay back	12.862.000	-	12.862.000
	AA0900	A.5.E.1.1) Pay-back per il superamento del tetto della spesa farmaceutica territoriale	-	-	-
	AA0910	A.5.E.1.2) Pay-back per superamento del tetto della spesa farmaceutica ospedaliera	9.619.000	-	9.619.000
	AA0920	A.5.E.1.3) Ulteriore Pay-back	3.243.000	-	3.243.000

MODELLO DI RILEVAZIONE DEL CONTO ECONOMICO ENTI DEL SERVIZIO SANITARIO NAZIONALE

STRUTTURA RILEVATA			
REGIONE	1 0 6	Puglia	
ENTE SSN	1 6 0	ASL BR Brindisi	

PERIODO DI RILEVAZIONE				
ANNO	2019			
Trimestre	1	2	3	4
	Preventivo		Consuntivo	

Cons	CODICE	DESCRIZIONE	A	B	C=A-B
			Bilancio 2019 (Unità di euro)	Componente sociale (Unità di euro)	CE al netto della Componente sociale (Unità di euro)
	AA0921	A.5.E.2) Rimborso per Pay back sui dispositivi medici	-	-	-
	AA0930	A.5.E.3) Altri concorsi, recuperi e rimborsi da privati	750.245	-	750.245
	AA0940	A.6) Compartecipazione alla spesa per prestazioni sanitarie (Ticket)	4.921.664	-	4.921.664
	AA0950	A.6.A) Compartecipazione alla spesa per prestazioni sanitarie - Ticket sulle prestazioni di specialistica ambulatoriale e APA-PAC	4.900.849	-	4.900.849
	AA0960	A.6.B) Compartecipazione alla spesa per prestazioni sanitarie - Ticket sul pronto soccorso	20.815	-	20.815
	AA0970	A.6.C) Compartecipazione alla spesa per prestazioni sanitarie (Ticket) - Altro	-	-	-
	AA0980	A.7) Quota contributi c/capitale imputata all'esercizio	9.408.923	-	9.408.923
	AA0990	A.7.A) Quota imputata all'esercizio dei finanziamenti per investimenti dallo Stato	-	-	-
	AA1000	A.7.B) Quota imputata all'esercizio dei finanziamenti per investimenti da Regione	9.408.923	-	9.408.923
	AA1010	A.7.C) Quota imputata all'esercizio dei finanziamenti per beni di prima dotazione	-	-	-
	AA1020	A.7.D) Quota imputata all'esercizio dei contributi in c/ esercizio FSR destinati ad investimenti	-	-	-
	AA1030	A.7.E) Quota imputata all'esercizio degli altri contributi in c/ esercizio destinati ad investimenti	-	-	-
	AA1040	A.7.F) Quota imputata all'esercizio di altre poste del patrimonio netto	-	-	-
	AA1050	A.8) Incrementi delle immobilizzazioni per lavori interni	-	-	-
	AA1060	A.9) Altri ricavi e proventi	2.781.862	-	2.781.862
	AA1070	A.9.A) Ricavi per prestazioni non sanitarie	148.847	-	148.847
	AA1080	A.9.B) Fitti attivi ed altri proventi da attività immobiliari	1.909.556	-	1.909.556
	AA1090	A.9.C) Altri proventi diversi	723.459	-	723.459
	AZ9999	Totale valore della produzione (A)	783.860.369	4.970.125	778.890.244
		B) Costi della produzione	-	-	-
	BA0010	B.1) Acquisti di beni	135.203.181	-	135.203.181
	BA0020	B.1.A) Acquisti di beni sanitari	133.403.611	-	133.403.611
	BA0030	B.1.A.1) Prodotti farmaceutici ed emoderivati	76.487.781	-	76.487.781
	BA0040	B.1.A.1.1) Medicinali con AIC, ad eccezione di vaccini, emoderivati di produzione regionale, ossigeno e altri gas medicali	71.570.168	-	71.570.168
	BA0050	B.1.A.1.2) Medicinali senza AIC	465	-	465
	BA0051	B.1.A.1.3) Ossigeno e altri gas medicali	4.917.148	-	4.917.148
	BA0060	B.1.A.1.4) Emoderivati di produzione regionale	-	-	-
R	BA0061	B.1.A.1.4.1) Emoderivati di produzione regionale da pubblico (Aziende sanitarie pubbliche della Regione) - Mobilità intraregionale	-	-	-
S	BA0062	B.1.A.1.4.2) Emoderivati di produzione regionale da pubblico (Aziende sanitarie pubbliche della Regione) - Mobilità extraregionale	-	-	-
	BA0063	B.1.A.1.4.3) Emoderivati di produzione regionale da altri soggetti	-	-	-
	BA0070	B.1.A.2) Sangue ed emocomponenti	487.134	-	487.134
R	BA0080	B.1.A.2.1) da pubblico (Aziende sanitarie pubbliche della Regione) - Mobilità intraregionale	487.134	-	487.134
S	BA0090	B.1.A.2.2) da pubblico (Aziende sanitarie pubbliche extra Regione) - Mobilità extraregionale	-	-	-
	BA0100	B.1.A.2.3) da altri soggetti	-	-	-
	BA0210	B.1.A.3) Dispositivi medici	49.996.115	-	49.996.115
	BA0220	B.1.A.3.1) Dispositivi medici	28.778.523	-	28.778.523
	BA0230	B.1.A.3.2) Dispositivi medici impiantabili attivi	10.537.401	-	10.537.401
	BA0240	B.1.A.3.3) Dispositivi medico diagnostici in vitro (IVD)	10.680.191	-	10.680.191
	BA0250	B.1.A.4) Prodotti dietetici	2.079.993	-	2.079.993
	BA0260	B.1.A.5) Materiali per la profilassi (vaccini)	3.090.360	-	3.090.360
	BA0270	B.1.A.6) Prodotti chimici	1.399	-	1.399

MODELLO DI RILEVAZIONE DEL CONTO ECONOMICO ENTI DEL SERVIZIO SANITARIO NAZIONALE

STRUTTURA RILEVATA			
REGIONE	1 0 6	Puglia	
ENTE SSN	1 6 0	ASL BR Brindisi	

PERIODO DI RILEVAZIONE				
ANNO	2019			
Trimestre	1	2	3	4
	Preventivo		Consuntivo	

Cons	CODICE	DESCRIZIONE	A	B	C=A-B
			Bilancio 2019 (Unità di euro)	Componente sociale (Unità di euro)	CE al netto della Componente sociale (Unità di euro)
	BA0280	B.1.A.7) Materiali e prodotti per uso veterinario	31.711	-	31.711
	BA0290	B.1.A.8) Altri beni e prodotti sanitari	1.229.118	-	1.229.118
R	BA0300	B.1.A.9) Beni e prodotti sanitari da Aziende sanitarie pubbliche della Regione	-	-	-
R	BA0301	B.1.A.9.1) Prodotti farmaceutici ed emoderivati	-	-	-
R	BA0302	B.1.A.9.2) Sangue ed emocomponenti	-	-	-
R	BA0303	B.1.A.9.3) Dispositivi medici	-	-	-
R	BA0304	B.1.A.9.4) Prodotti dietetici	-	-	-
R	BA0305	B.1.A.9.5) Materiali per la profilassi (vaccini)	-	-	-
R	BA0306	B.1.A.9.6) Prodotti chimici	-	-	-
R	BA0307	B.1.A.9.7) Materiali e prodotti per uso veterinario	-	-	-
R	BA0308	B.1.A.9.8) Altri beni e prodotti sanitari	-	-	-
	BA0310	B.1.B) Acquisti di beni non sanitari	1.799.570	-	1.799.570
	BA0320	B.1.B.1) Prodotti alimentari	60.406	-	60.406
	BA0330	B.1.B.2) Materiali di guardaroba, di pulizia e di convivenza in genere	343.357	-	343.357
	BA0340	B.1.B.3) Combustibili, carburanti e lubrificanti	252.379	-	252.379
	BA0350	B.1.B.4) Supporti informatici e cancelleria	961.472	-	961.472
	BA0360	B.1.B.5) Materiale per la manutenzione	46.137	-	46.137
	BA0370	B.1.B.6) Altri beni e prodotti non sanitari	135.819	-	135.819
R	BA0380	B.1.B.7) Beni e prodotti non sanitari da Aziende sanitarie pubbliche della Regione	-	-	-
	BA0390	B.2) Acquisti di servizi	392.963.935	4.715.434	388.248.501
	BA0400	B.2.A) Acquisti servizi sanitari	339.549.276	4.715.434	334.833.842
	BA0410	B.2.A.1) Acquisti servizi sanitari per medicina di base	47.367.080	-	47.367.080
	BA0420	B.2.A.1.1) - da convenzione	46.951.393	-	46.951.393
	BA0430	B.2.A.1.1.A) Costi per assistenza MMG	29.631.212	-	29.631.212
	BA0440	B.2.A.1.1.B) Costi per assistenza PLS	7.168.806	-	7.168.806
	BA0450	B.2.A.1.1.C) Costi per assistenza Continuità assistenziale	4.912.163	-	4.912.163
	BA0460	B.2.A.1.1.D) Altro (medicina dei servizi, psicologi, medici 118, ecc)	5.239.212	-	5.239.212
R	BA0470	B.2.A.1.2) - da pubblico (Aziende sanitarie pubbliche della Regione) - Mobilità intraregionale	145.410	-	145.410
S	BA0480	B.2.A.1.3) - da pubblico (Aziende sanitarie pubbliche Extraregione) - Mobilità extraregionale	270.277	-	270.277
	BA0490	B.2.A.2) Acquisti servizi sanitari per farmaceutica	55.479.262	-	55.479.262
	BA0500	B.2.A.2.1) - da convenzione	54.130.817	-	54.130.817
R	BA0510	B.2.A.2.2) - da pubblico (Aziende sanitarie pubbliche della Regione)- Mobilità intraregionale	962.962	-	962.962
S	BA0520	B.2.A.2.3) - da pubblico (Extraregione)	385.483	-	385.483
	BA0530	B.2.A.3) Acquisti servizi sanitari per assistenza specialistica ambulatoriale	36.190.569	-	36.190.569
R	BA0540	B.2.A.3.1) - da pubblico (Aziende sanitarie pubbliche della Regione)	11.173.940	-	11.173.940
R	BA0541	B.2.A.3.2) prestazioni di pronto soccorso non seguite da ricovero - da pubblico (Aziende sanitarie pubbliche della Regione)	-	-	-
	BA0550	B.2.A.3.3) - da pubblico (altri soggetti pubbl. della Regione)	-	-	-
	BA0551	B.2.A.3.4) prestazioni di pronto soccorso non seguite da ricovero - da pubblico (altri soggetti pubbl. della Regione)	-	-	-
S	BA0560	B.2.A.3.5) - da pubblico (Extraregione)	4.013.947	-	4.013.947
S	BA0561	B.2.A.3.6) prestazioni di pronto soccorso non seguite da ricovero - da pubblico (Extraregione)	-	-	-
	BA0570	B.2.A.3.7) - da privato - Medici SUMAI	9.177.759	-	9.177.759
	BA0580	B.2.A.3.8) - da privato	11.824.923	-	11.824.923
	BA0590	B.2.A.3.8.A) Servizi sanitari per assistenza specialistica da IRCCS privati e Policlinici privati	578.136	-	578.136

MODELLO DI RILEVAZIONE DEL CONTO ECONOMICO ENTI DEL SERVIZIO SANITARIO NAZIONALE

STRUTTURA RILEVATA			
REGIONE	1 0 6	Puglia	
ENTE SSN	1 6 0	ASL BR Brindisi	

PERIODO DI RILEVAZIONE				
ANNO	2019			
Trimestre	1	2	3	4
	Preventivo		Consuntivo	

Cons	CODICE	DESCRIZIONE	A	B	C=A-B
			Bilancio 2019 (Unità di euro)	Componente sociale (Unità di euro)	CE al netto della Componente sociale (Unità di euro)
	BA0591	B.2.A.3.8.B) Servizi sanitari per prestazioni di pronto soccorso non seguite da ricovero - da IRCCS privati e Policlinici privati	-	-	-
	BA0600	B.2.A.3.8.C) Servizi sanitari per assistenza specialistica da Ospedali Classificati privati	995.654	-	995.654
	BA0601	B.2.A.3.8.D) Servizi sanitari per prestazioni di pronto soccorso non seguite da ricovero - da Ospedali Classificati privati	-	-	-
	BA0610	B.2.A.3.8.E) Servizi sanitari per assistenza specialistica da Case di Cura private	-	-	-
	BA0611	B.2.A.3.8.F) Servizi sanitari per prestazioni di pronto soccorso non seguite da ricovero - da Case di Cura private	-	-	-
	BA0620	B.2.A.3.8.G) Servizi sanitari per assistenza specialistica da altri privati	10.251.133	-	10.251.133
	BA0621	B.2.A.3.8.H) Servizi sanitari per prestazioni di pronto soccorso non seguite da ricovero - da altri privati	-	-	-
	BA0630	B.2.A.3.9) - da privato per cittadini non residenti - Extraregione (mobilità attiva in compensazione)	-	-	-
	BA0631	B.2.A.3.10) Servizi sanitari per prestazioni di pronto soccorso non seguite da ricovero - da privato per cittadini non residenti - Extraregione (mobilità attiva in compensazione)	-	-	-
	BA0640	B.2.A.4) Acquisti servizi sanitari per assistenza riabilitativa	13.679.437	-	13.679.437
R	BA0650	B.2.A.4.1) - da pubblico (Aziende sanitarie pubbliche della Regione)	5.394.534	-	5.394.534
	BA0660	B.2.A.4.2) - da pubblico (altri soggetti pubbl. della Regione)	-	-	-
SS	BA0670	B.2.A.4.3) - da pubblico (Extraregione) non soggetti a compensazione	-	-	-
	BA0680	B.2.A.4.4) - da privato (intraregionale)	7.807.572	-	7.807.572
	BA0690	B.2.A.4.5) - da privato (extraregionale)	477.331	-	477.331
	BA0700	B.2.A.5) Acquisti servizi sanitari per assistenza integrativa	5.248.518	-	5.248.518
R	BA0710	B.2.A.5.1) - da pubblico (Aziende sanitarie pubbliche della Regione)	-	-	-
	BA0720	B.2.A.5.2) - da pubblico (altri soggetti pubbl. della Regione)	-	-	-
S	BA0730	B.2.A.5.3) - da pubblico (Extraregione)	-	-	-
	BA0740	B.2.A.5.4) - da privato	5.248.518	-	5.248.518

MODELLO DI RILEVAZIONE DEL CONTO ECONOMICO ENTI DEL SERVIZIO SANITARIO NAZIONALE

STRUTTURA RILEVATA			
REGIONE	1 0 6	Puglia	
ENTE SSN	1 6 0	ASL BR Brindisi	

PERIODO DI RILEVAZIONE				
ANNO	2019			
Trimestre	1	2	3	4
	Preventivo		Consuntivo	

Cons	CODICE	DESCRIZIONE	A	B	C=A-B
			Bilancio 2019 (Unità di euro)	Componente sociale (Unità di euro)	CE al netto della Componente sociale (Unità di euro)
	BA0750	B.2.A.6) Acquisti servizi sanitari per assistenza protesica	6.879.911	32.364	6.847.547
R	BA0760	B.2.A.6.1) - da pubblico (Aziende sanitarie pubbliche della Regione)	-	-	-
	BA0770	B.2.A.6.2) - da pubblico (altri soggetti pubbl. della Regione)	-	-	-
S	BA0780	B.2.A.6.3) - da pubblico (Extraregione)	-	-	-
	BA0790	B.2.A.6.4) - da privato	6.879.911	32.364	6.847.547
	BA0800	B.2.A.7) Acquisti servizi sanitari per assistenza ospedaliera	98.547.131	-	98.547.131
R	BA0810	B.2.A.7.1) - da pubblico (Aziende sanitarie pubbliche della Regione)	46.881.106	-	46.881.106
	BA0820	B.2.A.7.2) - da pubblico (altri soggetti pubbl. della Regione)	-	-	-
S	BA0830	B.2.A.7.3) - da pubblico (Extraregione)	23.463.661	-	23.463.661
	BA0840	B.2.A.7.4) - da privato	28.202.364	-	28.202.364
	BA0850	B.2.A.7.4.A) Servizi sanitari per assistenza ospedaliera da IRCCS privati e Policlinici privati	3.335.703	-	3.335.703
	BA0860	B.2.A.7.4.B) Servizi sanitari per assistenza ospedaliera da Ospedali Classificati privati	5.019.982	-	5.019.982
	BA0870	B.2.A.7.4.C) Servizi sanitari per assistenza ospedaliera da Case di Cura private	19.846.679	-	19.846.679
	BA0880	B.2.A.7.4.D) Servizi sanitari per assistenza ospedaliera da altri privati	-	-	-
	BA0890	B.2.A.7.5) - da privato per cittadini non residenti - Extraregione (mobilità attiva in compensazione)	-	-	-
	BA0900	B.2.A.8) Acquisto prestazioni di psichiatria residenziale e semiresidenziale	16.431.327	-	16.431.327
R	BA0910	B.2.A.8.1) - da pubblico (Aziende sanitarie pubbliche della Regione)	-	-	-
	BA0920	B.2.A.8.2) - da pubblico (altri soggetti pubbl. della Regione)	-	-	-
SS	BA0930	B.2.A.8.3) - da pubblico (Extraregione) - non soggette a compensazione	-	-	-
	BA0940	B.2.A.8.4) - da privato (intraregionale)	16.339.829	-	16.339.829
	BA0950	B.2.A.8.5) - da privato (extraregionale)	91.498	-	91.498
	BA0960	B.2.A.9) Acquisto prestazioni di distribuzione farmaci File F	12.559.366	-	12.559.366
R	BA0970	B.2.A.9.1) - da pubblico (Aziende sanitarie pubbliche della Regione) - Mobilità intraregionale	9.860.828	-	9.860.828
	BA0980	B.2.A.9.2) - da pubblico (altri soggetti pubbl. della Regione)	-	-	-
S	BA0990	B.2.A.9.3) - da pubblico (Extraregione)	2.000.162	-	2.000.162
	BA1000	B.2.A.9.4) - da privato (intraregionale)	698.376	-	698.376
	BA1010	B.2.A.9.5) - da privato (extraregionale)	-	-	-
	BA1020	B.2.A.9.6) - da privato per cittadini non residenti - Extraregione (mobilità attiva in compensazione)	-	-	-
	BA1030	B.2.A.10) Acquisto prestazioni termali in convenzione	2.739.380	-	2.739.380
R	BA1040	B.2.A.10.1) - da pubblico (Aziende sanitarie pubbliche della Regione) - Mobilità intraregionale	111.762	-	111.762
	BA1050	B.2.A.10.2) - da pubblico (altri soggetti pubbl. della Regione)	-	-	-
S	BA1060	B.2.A.10.3) - da pubblico (Extraregione)	238.425	-	238.425
	BA1070	B.2.A.10.4) - da privato	2.389.193	-	2.389.193
	BA1080	B.2.A.10.5) - da privato per cittadini non residenti - Extraregione (mobilità attiva in compensazione)	-	-	-
	BA1090	B.2.A.11) Acquisto prestazioni di trasporto sanitario	7.965.002	-	7.965.002
R	BA1100	B.2.A.11.1) - da pubblico (Aziende sanitarie pubbliche della Regione) - Mobilità intraregionale	-	-	-
	BA1110	B.2.A.11.2) - da pubblico (altri soggetti pubbl. della Regione)	-	-	-
S	BA1120	B.2.A.11.3) - da pubblico (Extraregione)	127.243	-	127.243
	BA1130	B.2.A.11.4) - da privato	7.837.759	-	7.837.759
	BA1140	B.2.A.12) Acquisto prestazioni Socio-Sanitarie a rilevanza sanitaria	20.786.015	-	20.786.015
R	BA1150	B.2.A.12.1) - da pubblico (Aziende sanitarie pubbliche della Regione) - Mobilità intraregionale	-	-	-
R	BA1151	B.2.A.12.1.A) Assistenza domiciliare integrata (ADI)	-	-	-
R	BA1152	B.2.A.12.1.B) Altre prestazioni socio-sanitarie a rilevanza sanitaria	-	-	-

MODELLO DI RILEVAZIONE DEL CONTO ECONOMICO ENTI DEL SERVIZIO SANITARIO NAZIONALE

STRUTTURA RILEVATA			
REGIONE	1 0 6	Puglia	
ENTE SSN	1 6 0	ASL BR Brindisi	

PERIODO DI RILEVAZIONE				
ANNO	2019			
Trimestre	1	2	3	4
	Preventivo		Consuntivo	

Cons	CODICE	DESCRIZIONE	A	B	C=A-B
			Bilancio 2019 (Unità di euro)	Componente sociale (Unità di euro)	CE al netto della Componente sociale (Unità di euro)
	BA1160	B.2.A.12.2) - da pubblico (altri soggetti pubblici della Regione)	-	-	-
S	BA1161	B.2.A.12.3) - da pubblico (Extraregione) - Acquisto di Altre prestazioni sociosanitarie a rilevanza sanitaria erogate a soggetti pubblici Extraregione	-	-	-
SS	BA1170	B.2.A.12.4) - da pubblico (Extraregione) non soggette a compensazione	8.599	-	8.599
	BA1180	B.2.A.12.5) - da privato (intra-regionale)	20.133.903	-	20.133.903
	BA1190	B.2.A.12.6) - da privato (extraregionale)	643.513	-	643.513
	BA1200	B.2.A.13) Compartecipazione al personale per att. libero-prof. (intraoemia)	2.958.661	-	2.958.661
	BA1210	B.2.A.13.1) Compartecipazione al personale per att. libero professionale intraoemia - Area ospedaliera	44.515	-	44.515
	BA1220	B.2.A.13.2) Compartecipazione al personale per att. libero professionale intraoemia- Area specialistica	2.554.583	-	2.554.583
	BA1230	B.2.A.13.3) Compartecipazione al personale per att. libero professionale intraoemia - Area sanità pubblica	-	-	-
	BA1240	B.2.A.13.4) Compartecipazione al personale per att. libero professionale intraoemia - Consulenze (ex art. 55 c.1 lett. c), d) ed ex Art. 57-58)	358.760	-	358.760
R	BA1250	B.2.A.13.5) Compartecipazione al personale per att. libero professionale intraoemia - Consulenze (ex art. 55 c.1 lett. c), d) ed ex Art. 57-58) (Aziende sanitarie pubbliche della Regione)	803	-	803
	BA1260	B.2.A.13.6) Compartecipazione al personale per att. libero professionale intraoemia - Altro	-	-	-
R	BA1270	B.2.A.13.7) Compartecipazione al personale per att. libero professionale intraoemia - Altro (Aziende sanitarie pubbliche della Regione)	-	-	-
	BA1280	B.2.A.14) Rimborsi, assegni e contributi sanitari	10.664.042	4.683.070	5.980.972
	BA1290	B.2.A.14.1) Contributi ad associazioni di volontariato	304.324	-	304.324
	BA1300	B.2.A.14.2) Rimborsi per cure all'estero	92.471	-	92.471
	BA1310	B.2.A.14.3) Contributi a società partecipate e/o enti dipendenti della Regione	-	-	-
	BA1320	B.2.A.14.4) Contributo Legge 210/92	3.502.150	-	3.502.150
	BA1330	B.2.A.14.5) Altri rimborsi, assegni e contributi	6.765.097	4.683.070	2.082.027
R	BA1340	B.2.A.14.6) Rimborsi, assegni e contributi v/Aziende sanitarie pubbliche della Regione	-	-	-
R	BA1341	B.2.A.14.7) Rimborsi, assegni e contributi v/Regione - GSA	-	-	-
	BA1350	B.2.A.15) Consulenze, Collaborazioni, Interinale e altre prestazioni di lavoro sanitarie e sociosanitarie	1.126.767	-	1.126.767
R	BA1360	B.2.A.15.1) Consulenze sanitarie e sociosanitarie da Aziende sanitarie pubbliche della Regione	30.545	-	30.545
	BA1370	B.2.A.15.2) Consulenze sanitarie e sociosanitarie da terzi - Altri soggetti pubblici	-	-	-
	BA1380	B.2.A.15.3) Consulenze, Collaborazioni, Interinale e altre prestazioni di lavoro sanitarie e sociosanitarie da privato	1.073.204	-	1.073.204
	BA1390	B.2.A.15.3.A) Consulenze sanitarie da privato - articolo 55, comma 2, CCNL 8 giugno 2000	860.399	-	860.399
	BA1400	B.2.A.15.3.B) Altre consulenze sanitarie e sociosanitarie da privato	-	-	-
	BA1410	B.2.A.15.3.C) Collaborazioni coordinate e continuative sanitarie e sociosanitarie da privato	15.646	-	15.646
	BA1420	B.2.A.15.3.D) Indennità a personale universitario - area sanitaria	-	-	-
	BA1430	B.2.A.15.3.E) Lavoro interinale - area sanitaria	-	-	-
	BA1440	B.2.A.15.3.F) Altre collaborazioni e prestazioni di lavoro - area sanitaria	197.159	-	197.159
	BA1450	B.2.A.15.4) Rimborso oneri stipendiali del personale sanitario in comando	23.018	-	23.018
R	BA1460	B.2.A.15.4.A) Rimborso oneri stipendiali personale sanitario in comando da Aziende sanitarie pubbliche della Regione	8	-	8
	BA1470	B.2.A.15.4.B) Rimborso oneri stipendiali personale sanitario in comando da Regioni, soggetti pubblici e da Università	-	-	-
SS	BA1480	B.2.A.15.4.C) Rimborso oneri stipendiali personale sanitario in comando da aziende di altre Regioni (Extraregione)	23.010	-	23.010
	BA1490	B.2.A.16) Altri servizi sanitari e sociosanitari a rilevanza sanitaria	926.808	-	926.808
R	BA1500	B.2.A.16.1) Altri servizi sanitari e sociosanitari a rilevanza sanitaria da pubblico - Aziende sanitarie pubbliche della Regione	317.573	-	317.573

MODELLO DI RILEVAZIONE DEL CONTO ECONOMICO ENTI DEL SERVIZIO SANITARIO NAZIONALE

STRUTTURA RILEVATA			
REGIONE	1 0 6	Puglia	
ENTE SSN	1 6 0	ASL BR Brindisi	

PERIODO DI RILEVAZIONE				
ANNO	2019			
Trimestre	1	2	3	4
	Preventivo		Consuntivo	

Cons	CODICE	DESCRIZIONE	A	B	C=A-B
			Bilancio 2019 (Unità di euro)	Componente sociale (Unità di euro)	CE al netto della Componente sociale (Unità di euro)
	BA1510	B.2.A.16.2) Altri servizi sanitari e sociosanitari a rilevanza sanitaria da pubblico - Altri soggetti pubblici della Regione	20.849	-	20.849
SS	BA1520	B.2.A.16.3) Altri servizi sanitari e sociosanitari a rilevanza sanitaria da pubblico (Extraregione)	161.076	-	161.076
	BA1530	B.2.A.16.4) Altri servizi sanitari da privato	427.310	-	427.310
	BA1540	B.2.A.16.5) Costi per servizi sanitari - Mobilità internazionale passiva	-	-	-
R	BA1541	B.2.A.16.6) Costi per servizi sanitari - Mobilità internazionale passiva rilevata dalle ASL	-	-	-
SS	BA1542	B.2.A.16.7) Costi per prestazioni sanitarie erogate da aziende sanitarie estere (fatturate direttamente)	-	-	-
S	BA1550	B.2.A.17) Costi GSA per differenziale saldo mobilità interregionale	-	-	-
	BA1560	B.2.B) Acquisti di servizi non sanitari	53.414.659	-	53.414.659
	BA1570	B.2.B.1) Servizi non sanitari	53.039.925	-	53.039.925
	BA1580	B.2.B.1.1) Lavanderia	1.564.572	-	1.564.572
	BA1590	B.2.B.1.2) Pulizia	8.868.380	-	8.868.380
	BA1600	B.2.B.1.3) Mensa	4.289.103	-	4.289.103
	BA1601	B.2.B.1.3.A) Mensa dipendenti	176.853	-	176.853
	BA1602	B.2.B.1.3.B) Mensa degenti	4.112.250	-	4.112.250
	BA1610	B.2.B.1.4) Riscaldamento	813.891	-	813.891
	BA1620	B.2.B.1.5) Servizi di assistenza informatica	5.686.587	-	5.686.587
	BA1630	B.2.B.1.6) Servizi trasporti (non sanitari)	-	-	-
	BA1640	B.2.B.1.7) Smaltimento rifiuti	1.861.464	-	1.861.464
	BA1650	B.2.B.1.8) UtENZE telefoniche	1.133.090	-	1.133.090
	BA1660	B.2.B.1.9) UtENZE elettricità	4.166.994	-	4.166.994
	BA1670	B.2.B.1.10) Altre utenze	7.907.025	-	7.907.025
	BA1680	B.2.B.1.11) Premi di assicurazione	164.511	-	164.511
	BA1690	B.2.B.1.11.A) Premi di assicurazione - R.C. Professionale	-	-	-
	BA1700	B.2.B.1.11.B) Premi di assicurazione - Altri premi assicurativi	164.511	-	164.511
	BA1710	B.2.B.1.12) Altri servizi non sanitari	16.584.308	-	16.584.308
R	BA1720	B.2.B.1.12.A) Altri servizi non sanitari da pubblico (Aziende sanitarie pubbliche della Regione)	1.422	-	1.422
	BA1730	B.2.B.1.12.B) Altri servizi non sanitari da altri soggetti pubblici	-	-	-
	BA1740	B.2.B.1.12.C) Altri servizi non sanitari da privato	16.582.886	-	16.582.886
	BA1750	B.2.B.2) Consulenze, Collaborazioni, Interinale e altre prestazioni di lavoro non sanitarie	70.494	-	70.494
R	BA1760	B.2.B.2.1) Consulenze non sanitarie da Aziende sanitarie pubbliche della Regione	-	-	-
	BA1770	B.2.B.2.2) Consulenze non sanitarie da Terzi - Altri soggetti pubblici	-	-	-
	BA1780	B.2.B.2.3) Consulenze, Collaborazioni, Interinale e altre prestazioni di lavoro non sanitarie da privato	70.494	-	70.494
	BA1790	B.2.B.2.3.A) Consulenze non sanitarie da privato	20.654	-	20.654
	BA1800	B.2.B.2.3.B) Collaborazioni coordinate e continuative non sanitarie da privato	6.000	-	6.000
	BA1810	B.2.B.2.3.C) Indennità a personale universitario - area non sanitaria	-	-	-
	BA1820	B.2.B.2.3.D) Lavoro interinale - area non sanitaria	-	-	-
	BA1830	B.2.B.2.3.E) Altre collaborazioni e prestazioni di lavoro - area non sanitaria	43.840	-	43.840
	BA1831	B.2.B.2.3.F) Altre Consulenze non sanitarie da privato - in attuazione dell'art.79, comma 1 sexies lettera c), del D.L. 112/2008, convertito con legge 133/2008 e della legge 23 dicembre 2009 n. 191	-	-	-
	BA1840	B.2.B.2.4) Rimborso oneri stipendiali del personale non sanitario in comando	-	-	-
R	BA1850	B.2.B.2.4.A) Rimborso oneri stipendiali personale non sanitario in comando da Aziende sanitarie pubbliche della Regione	-	-	-
	BA1860	B.2.B.2.4.B) Rimborso oneri stipendiali personale non sanitario in comando da Regione, soggetti pubblici e da Università	-	-	-

MODELLO DI RILEVAZIONE DEL CONTO ECONOMICO ENTI DEL SERVIZIO SANITARIO NAZIONALE

STRUTTURA RILEVATA			
REGIONE	1 0 6	Puglia	
ENTE SSN	1 6 0	ASL BR Brindisi	

PERIODO DI RILEVAZIONE				
ANNO	2019			
Trimestre	1	2	3	4
	Preventivo		Consuntivo	

Cons	CODICE	DESCRIZIONE	A	B	C=A-B
			Bilancio 2019 (Unità di euro)	Componente sociale (Unità di euro)	CE al netto della Componente sociale (Unità di euro)
SS	BA1870	B.2.B.2.4.C) Rimborsio oneri stipendiali personale non sanitario in comando da aziende di altre Regioni (Extraregione)	-	-	-
	BA1880	B.2.B.3) Formazione (esternalizzata e non)	304.240	-	304.240
	BA1890	B.2.B.3.1) Formazione (esternalizzata e non) da pubblico	236.207	-	236.207
	BA1900	B.2.B.3.2) Formazione (esternalizzata e non) da privato	68.033	-	68.033
	BA1910	B.3) Manutenzione e riparazione (ordinaria esternalizzata)	12.984.120	-	12.984.120
	BA1920	B.3.A) Manutenzione e riparazione ai fabbricati e loro pertinenze	1.211.797	-	1.211.797
	BA1930	B.3.B) Manutenzione e riparazione agli impianti e macchinari	6.484.608	-	6.484.608
	BA1940	B.3.C) Manutenzione e riparazione alle attrezzature sanitarie e scientifiche	5.181.757	-	5.181.757
	BA1950	B.3.D) Manutenzione e riparazione ai mobili e arredi	29.650	-	29.650
	BA1960	B.3.E) Manutenzione e riparazione agli automezzi	71.760	-	71.760
	BA1970	B.3.F) Altre manutenzioni e riparazioni	4.548	-	4.548
R	BA1980	B.3.G) Manutenzioni e riparazioni da Aziende sanitarie pubbliche della Regione	-	-	-
	BA1990	B.4) Godimento di beni di terzi	4.582.849	-	4.582.849
	BA2000	B.4.A) Fitti passivi	184.303	-	184.303
	BA2010	B.4.B) Canoni di noleggio	4.398.546	-	4.398.546
	BA2020	B.4.B.1) Canoni di noleggio - area sanitaria	3.973.992	-	3.973.992
	BA2030	B.4.B.2) Canoni di noleggio - area non sanitaria	424.554	-	424.554
	BA2040	B.4.C) Canoni di leasing	-	-	-
	BA2050	B.4.C.1) Canoni di leasing - area sanitaria	-	-	-
	BA2060	B.4.C.2) Canoni di leasing - area non sanitaria	-	-	-
	BA2061	B.4.D) Canoni di project financing	-	-	-
R	BA2070	B.4.E) Locazioni e noleggi da Aziende sanitarie pubbliche della Regione	-	-	-
	BA2080	Totale Costo del personale	197.979.501	-	197.979.501
	BA2090	B.5) Personale del ruolo sanitario	166.330.377	-	166.330.377
	BA2100	B.5.A) Costo del personale dirigente ruolo sanitario	78.393.237	-	78.393.237
	BA2110	B.5.A.1) Costo del personale dirigente medico	71.753.510	-	71.753.510
	BA2120	B.5.A.1.1) Costo del personale dirigente medico - tempo indeterminato	67.518.991	-	67.518.991
	BA2130	B.5.A.1.2) Costo del personale dirigente medico - tempo determinato	4.234.519	-	4.234.519
	BA2140	B.5.A.1.3) Costo del personale dirigente medico - altro	-	-	-
	BA2150	B.5.A.2) Costo del personale dirigente non medico	6.639.727	-	6.639.727
	BA2160	B.5.A.2.1) Costo del personale dirigente non medico - tempo indeterminato	6.397.361	-	6.397.361
	BA2170	B.5.A.2.2) Costo del personale dirigente non medico - tempo determinato	242.366	-	242.366
	BA2180	B.5.A.2.3) Costo del personale dirigente non medico - altro	-	-	-
	BA2190	B.5.B) Costo del personale comparto ruolo sanitario	87.937.140	-	87.937.140
	BA2200	B.5.B.1) Costo del personale comparto ruolo sanitario - tempo indeterminato	82.549.007	-	82.549.007
	BA2210	B.5.B.2) Costo del personale comparto ruolo sanitario - tempo determinato	5.379.402	-	5.379.402
	BA2220	B.5.B.3) Costo del personale comparto ruolo sanitario - altro	8.731	-	8.731
	BA2230	B.6) Personale del ruolo professionale	491.780	-	491.780
	BA2240	B.6.A) Costo del personale dirigente ruolo professionale	446.201	-	446.201
	BA2250	B.6.A.1) Costo del personale dirigente ruolo professionale - tempo indeterminato	296.398	-	296.398
	BA2260	B.6.A.2) Costo del personale dirigente ruolo professionale - tempo determinato	149.803	-	149.803
	BA2270	B.6.A.3) Costo del personale dirigente ruolo professionale - altro	-	-	-
	BA2280	B.6.B) Costo del personale comparto ruolo professionale	45.579	-	45.579

MODELLO DI RILEVAZIONE DEL CONTO ECONOMICO ENTI DEL SERVIZIO SANITARIO NAZIONALE

STRUTTURA RILEVATA			
REGIONE	1 0 6	Puglia	
ENTE SSN	1 6 0	ASL BR Brindisi	

PERIODO DI RILEVAZIONE				
ANNO	2019			
Trimestre	1	2	3	4
	Preventivo		Consuntivo	

Cons	CODICE	DESCRIZIONE	A	B	C=A-B
			Bilancio 2019 (Unità di euro)	Componente sociale (Unità di euro)	CE al netto della Componente sociale (Unità di euro)
	BA2290	B.6.B.1) Costo del personale comparto ruolo professionale - tempo indeterminato	45.579	-	45.579
	BA2300	B.6.B.2) Costo del personale comparto ruolo professionale - tempo determinato	-	-	-
	BA2310	B.6.B.3) Costo del personale comparto ruolo professionale - altro	-	-	-
	BA2320	B.7) Personale del ruolo tecnico	17.412.495	-	17.412.495
	BA2330	B.7.A) Costo del personale dirigente ruolo tecnico	464.738	-	464.738
	BA2340	B.7.A.1) Costo del personale dirigente ruolo tecnico - tempo indeterminato	402.611	-	402.611
	BA2350	B.7.A.2) Costo del personale dirigente ruolo tecnico - tempo determinato	62.127	-	62.127
	BA2360	B.7.A.3) Costo del personale dirigente ruolo tecnico - altro	-	-	-
	BA2370	B.7.B) Costo del personale comparto ruolo tecnico	16.947.757	-	16.947.757
	BA2380	B.7.B.1) Costo del personale comparto ruolo tecnico - tempo indeterminato	11.609.980	-	11.609.980
	BA2390	B.7.B.2) Costo del personale comparto ruolo tecnico - tempo determinato	5.336.865	-	5.336.865
	BA2400	B.7.B.3) Costo del personale comparto ruolo tecnico - altro	912	-	912
	BA2410	B.8) Personale del ruolo amministrativo	13.744.849	-	13.744.849
	BA2420	B.8.A) Costo del personale dirigente ruolo amministrativo	2.039.740	-	2.039.740
	BA2430	B.8.A.1) Costo del personale dirigente ruolo amministrativo - tempo indeterminato	1.944.121	-	1.944.121
	BA2440	B.8.A.2) Costo del personale dirigente ruolo amministrativo - tempo determinato	95.619	-	95.619
	BA2450	B.8.A.3) Costo del personale dirigente ruolo amministrativo - altro	-	-	-
	BA2460	B.8.B) Costo del personale comparto ruolo amministrativo	11.705.109	-	11.705.109
	BA2470	B.8.B.1) Costo del personale comparto ruolo amministrativo - tempo indeterminato	11.475.094	-	11.475.094
	BA2480	B.8.B.2) Costo del personale comparto ruolo amministrativo - tempo determinato	230.015	-	230.015
	BA2490	B.8.B.3) Costo del personale comparto ruolo amministrativo - altro	-	-	-
	BA2500	B.9) Oneri diversi di gestione	3.930.959	-	3.930.959
	BA2510	B.9.A) Imposte e tasse (escluso IRAP e IRES)	2.131.154	-	2.131.154
	BA2520	B.9.B) Perdite su crediti	-	-	-
	BA2530	B.9.C) Altri oneri diversi di gestione	1.799.805	-	1.799.805
	BA2540	B.9.C.1) Indennità, rimborso spese e oneri sociali per gli Organi Direttivi e Collegio Sindacale	1.663.783	-	1.663.783
	BA2550	B.9.C.2) Altri oneri diversi di gestione	102.694	-	102.694
R	BA2551	B.9.C.3) Altri oneri diversi di gestione da Aziende sanitarie pubbliche della Regione	33.328	-	33.328
	BA2552	B.9.C.4) Altri oneri diversi di gestione - per Autoassicurazione	-	-	-
	BA2560	Totale Ammortamenti	9.833.439	-	9.833.439
	BA2570	B.10) Ammortamenti delle immobilizzazioni immateriali	143.170	-	143.170
	BA2580	B.11) Ammortamenti delle immobilizzazioni materiali	9.690.269	-	9.690.269
	BA2590	B.11.A) Ammortamento dei fabbricati	5.104.006	-	5.104.006
	BA2600	B.11.A.1) Ammortamenti fabbricati non strumentali (disponibili)	37.889	-	37.889
	BA2610	B.11.A.2) Ammortamenti fabbricati strumentali (indisponibili)	5.066.117	-	5.066.117
	BA2620	B.11.B) Ammortamenti delle altre immobilizzazioni materiali	4.586.263	-	4.586.263
	BA2630	B.12) Svalutazione delle immobilizzazioni e dei crediti	188.945	-	188.945
	BA2640	B.12.A) Svalutazione delle immobilizzazioni immateriali e materiali	-	-	-
	BA2650	B.12.B) Svalutazione dei crediti	188.945	-	188.945
	BA2660	B.13) Variazione delle rimanenze	2.555.003	-	2.555.003
	BA2670	B.13.A) Variazione rimanenze sanitarie	2.355.656	-	2.355.656
BA2671	BA2671	B.13.A.1) Prodotti farmaceutici ed emoderivati	916.335	-	916.335

MODELLO DI RILEVAZIONE DEL CONTO ECONOMICO ENTI DEL SERVIZIO SANITARIO NAZIONALE

STRUTTURA RILEVATA			
REGIONE	1 0 6	Puglia	
ENTE SSN	1 6 0	ASL BR Brindisi	

PERIODO DI RILEVAZIONE				
ANNO	2019			
Trimestre	1	2	3	4
	Preventivo		Consuntivo	

Cons	CODICE	DESCRIZIONE	A	B	C=A-B
			Bilancio 2019 (Unità di euro)	Componente sociale (Unità di euro)	CE al netto della Componente sociale (Unità di euro)
-	BA2672	B.13.A.2) Sangue ed emocomponenti	370.583	-	370.583
-	BA2673	B.13.A.3) Dispositivi medici	1.002.852	-	1.002.852
-	BA2674	B.13.A.4) Prodotti dietetici	- 38.325	-	- 38.325
-	BA2675	B.13.A.5) Materiali per la profilassi (vaccini)	149.250	-	149.250
-	BA2676	B.13.A.6) Prodotti chimici	-	-	-
-	BA2677	B.13.A.7) Materiali e prodotti per uso veterinario	21	-	21
-	BA2678	B.13.A.8) Altri beni e prodotti sanitari	- 45.060	-	- 45.060
	BA2680	B.13.B) Variazione rimanenze non sanitarie	199.347	-	199.347
-	BA2681	B.13.B.1) Prodotti alimentari	-	-	-
-	BA2682	B.13.B.2) Materiali di guardaroba, di pulizia, e di convivenza in genere	- 4.886	-	- 4.886
-	BA2683	B.13.B.3) Combustibili, carburanti e lubrificanti	-	-	-
-	BA2684	B.13.B.4) Supporti informatici e cancelleria	200.179	-	200.179
-	BA2685	B.13.B.5) Materiale per la manutenzione	1.180	-	1.180
-	BA2686	B.13.B.6) Altri beni e prodotti non sanitari	2.874	-	2.874
	BA2690	B.14) Accantonamenti dell'esercizio	11.866.819	254.691	11.612.128
	BA2700	B.14.A) Accantonamenti per rischi	6.087.722	-	6.087.722
	BA2710	B.14.A.1) Accantonamenti per cause civili ed oneri processuali	1.098.353	-	1.098.353
	BA2720	B.14.A.2) Accantonamenti per contenzioso personale dipendente	96.147	-	96.147
	BA2730	B.14.A.3) Accantonamenti per rischi connessi all'acquisto di prestazioni sanitarie da privato	2.364.336	-	2.364.336
	BA2740	B.14.A.4) Accantonamenti per copertura diretta dei rischi (autoassicurazione)	-	-	-
	BA2741	B.14.A.5) Accantonamenti per franchigia assicurativa	-	-	-
	BA2750	B.14.A.6) Altri accantonamenti per rischi	2.224.838	-	2.224.838
	BA2751	B.14.A.7) Accantonamenti per interessi di mora	304.048	-	304.048
	BA2760	B.14.B) Accantonamenti per premio di operosità (SUMAI)	557.802	-	557.802
	BA2770	B.14.C) Accantonamenti per quote inutilizzate di contributi finalizzati e vincolati	721.426	1.677	719.749
	BA2771	B.14.C.1) Accantonamenti per quote inutilizzate contributi da Regione e Prov. Aut. per quota F.S. indistinto finalizzato	-	-	-
	BA2780	B.14.C.2) Accantonamenti per quote inutilizzate contributi da Regione e Prov. Aut. per quota F.S. vincolato	29.287	1.677	27.610
	BA2790	B.14.C.3) Accantonamenti per quote inutilizzate contributi da soggetti pubblici (extra fondo) vincolati	58.642	-	58.642
	BA2800	B.14.C.4) Accantonamenti per quote inutilizzate contributi da soggetti pubblici per ricerca	-	-	-
	BA2810	B.14.C.5) Accantonamenti per quote inutilizzate contributi vincolati da privati	633.497	-	633.497
	BA2811	B.14.C.6) Accantonamenti per quote inutilizzate contributi da soggetti privati per ricerca	-	-	-

MODELLO DI RILEVAZIONE DEL CONTO ECONOMICO ENTI DEL SERVIZIO SANITARIO NAZIONALE

STRUTTURA RILEVATA			
REGIONE	1 0 6	Puglia	
ENTE SSN	1 6 0	ASL BR Brindisi	

PERIODO DI RILEVAZIONE				
ANNO	2019			
Trimestre	1	2	3	4
	Preventivo		Consuntivo	

Cons	CODICE	DESCRIZIONE	A	B	C=A-B
			Bilancio 2019 (Unità di euro)	Componente sociale (Unità di euro)	CE al netto della Componente sociale (Unità di euro)
	BA2820	B.14.D) Altri accantonamenti	4.499.869	253.014	4.246.855
	BA2840	B.14.D.1) Acc. Rinnovi convenzioni MMG/PLS/MCA	2.635.831	-	2.635.831
	BA2850	B.14.D.2) Acc. Rinnovi convenzioni Medici Sumai	412.458	-	412.458
	BA2860	B.14.D.3) Acc. Rinnovi contratt.: dirigenza medica	591.998	-	591.998
	BA2870	B.14.D.4) Acc. Rinnovi contratt.: dirigenza non medica	175.747	-	175.747
	BA2880	B.14.D.5) Acc. Rinnovi contratt.: comparto	145.461	-	145.461
	BA2881	B.14.D.6) Acc. per Trattamento di fine rapporto dipendenti	-	-	-
	BA2882	B.14.D.7) Acc. per Trattamenti di quiescenza e simili	-	-	-
	BA2883	B.14.D.8) Acc. per Fondi integrativi pensione	-	-	-
	BA2884	B.14.D.9) Acc. Incentivi funzioni tecniche art. 113 D.lgs 50/2016	-	-	-
	BA2890	B.14.D.10) Altri accantonamenti	538.374	253.014	285.360
	BZ9999	Totale costi della produzione (B)	772.088.751	4.970.125	767.118.626
		C) Proventi e oneri finanziari			
	CA0010	C.1) Interessi attivi	9	-	9
	CA0020	C.1.A) Interessi attivi su c/tesoreria unica	6	-	6
	CA0030	C.1.B) Interessi attivi su c/c postali e bancari	3	-	3
	CA0040	C.1.C) Altri interessi attivi	-	-	-
	CA0050	C.2) Altri proventi	300.000	-	300.000
	CA0060	C.2.A) Proventi da partecipazioni	300.000	-	300.000
	CA0070	C.2.B) Proventi finanziari da crediti iscritti nelle immobilizzazioni	-	-	-
	CA0080	C.2.C) Proventi finanziari da titoli iscritti nelle immobilizzazioni	-	-	-
	CA0090	C.2.D) Altri proventi finanziari diversi dai precedenti	-	-	-
	CA0100	C.2.E) Utili su cambi	-	-	-
	CA0110	C.3) Interessi passivi	99.883	-	99.883
	CA0120	C.3.A) Interessi passivi su anticipazioni di cassa	-	-	-
	CA0130	C.3.B) Interessi passivi su mutui	-	-	-
	CA0140	C.3.C) Altri interessi passivi	99.883	-	99.883
	CA0150	C.4) Altri oneri	24.333	-	24.333
	CA0160	C.4.A) Altri oneri finanziari	24.333	-	24.333
	CA0170	C.4.B) Perdite su cambi	-	-	-
	CZ9999	Totale proventi e oneri finanziari (C)	175.793	-	175.793
		D) Rettifiche di valore di attività finanziarie			
	DA0010	D.1) Rivalutazioni	-	-	-
	DA0020	D.2) Svalutazioni	-	-	-
	DZ9999	Totale rettifiche di valore di attività finanziarie (D)	-	-	-
		E) Proventi e oneri straordinari			
	EA0010	E.1) Proventi straordinari	5.843.789	-	5.843.789
	EA0020	E.1.A) Plusvalenze	-	-	-
	EA0030	E.1.B) Altri proventi straordinari	5.843.789	-	5.843.789
	EA0040	E.1.B.1) Proventi da donazioni e liberalità diverse	-	-	-
	EA0050	E.1.B.2) Sopravvenienze attive	3.129.017	-	3.129.017
	EA0051	E.1.B.2.1) Sopravvenienze attive per quote F.S. vincolato	-	-	-
R	EA0060	E.1.B.2.2) Sopravvenienze attive v/Aziende sanitarie pubbliche della Regione	6.000	-	6.000
	EA0070	E.1.B.2.3) Sopravvenienze attive v/terzi	3.123.017	-	3.123.017
S	EA0080	E.1.B.2.3.A) Sopravvenienze attive v/terzi relative alla mobilità extraregionale	-	-	-
	EA0090	E.1.B.2.3.B) Sopravvenienze attive v/terzi relative al personale	136.391	-	136.391

MODELLO DI RILEVAZIONE DEL CONTO ECONOMICO ENTI DEL SERVIZIO SANITARIO NAZIONALE

STRUTTURA RILEVATA		
REGIONE	1 0 6	Puglia
ENTE SSN	1 6 0	ASL BR Brindisi

PERIODO DI RILEVAZIONE				
ANNO	2019			
Trimestre	1	2	3	4
	Preventivo		Consuntivo	

			A	B	C=A-B	
			Bilancio 2019 (Unità di euro)	Componente sociale (Unità di euro)	CE al netto della Componente sociale (Unità di euro)	
Cons	CODICE	DESCRIZIONE				
	EA0100	E.1.B.2.3.C) Sopravvenienze attive v/terzi relative alle convenzioni con medici di base	-	-	-	
	EA0110	E.1.B.2.3.D) Sopravvenienze attive v/terzi relative alle convenzioni per la specialistica	1.063	-	1.063	
	EA0120	E.1.B.2.3.E) Sopravvenienze attive v/terzi relative all'acquisto prestaz. sanitarie da operatori accreditati	-	-	-	
	EA0130	E.1.B.2.3.F) Sopravvenienze attive v/terzi relative all'acquisto di beni e servizi	2.752.826	-	2.752.826	

MODELLO DI RILEVAZIONE DEL CONTO ECONOMICO ENTI DEL SERVIZIO SANITARIO NAZIONALE

STRUTTURA RILEVATA			
REGIONE	1 0 6	Puglia	
ENTE SSN	1 6 0	ASL BR Brindisi	

PERIODO DI RILEVAZIONE				
ANNO	2019			
Trimestre	1	2	3	4
	Preventivo		Consuntivo	

Cons	CODICE	DESCRIZIONE	A	B	C=A-B
			Bilancio 2019 (Unità di euro)	Componente sociale (Unità di euro)	CE al netto della Componente sociale (Unità di euro)
	EA0140	E.1.B.2.3.G) Altre sopravvenienze attive v/terzi	232.737	-	232.737
	EA0150	E.1.B.3) <i>Insussistenze attive</i>	2.432.668	-	2.432.668
R	EA0160	E.1.B.3.1) <i>Insussistenze attive v/Aziende sanitarie pubbliche della Regione</i>	45	-	45
	EA0170	E.1.B.3.2) <i>Insussistenze attive v/terzi</i>	2.432.623	-	2.432.623
S	EA0180	E.1.B.3.2.A) <i>Insussistenze attive v/terzi relative alla mobilità extraregionale</i>	-	-	-
	EA0190	E.1.B.3.2.B) <i>Insussistenze attive v/terzi relative al personale</i>	1.959	-	1.959
	EA0200	E.1.B.3.2.C) <i>Insussistenze attive v/terzi relative alle convenzioni con medici di base</i>	-	-	-
	EA0210	E.1.B.3.2.D) <i>Insussistenze attive v/terzi relative alle convenzioni per la specialistica</i>	-	-	-
	EA0220	E.1.B.3.2.E) <i>Insussistenze attive v/terzi relative all'acquisto prestaz. sanitarie da operatori accreditati</i>	15.376	-	15.376
	EA0230	E.1.B.3.2.F) <i>Insussistenze attive v/terzi relative all'acquisto di beni e servizi</i>	1.192.610	-	1.192.610
	EA0240	E.1.B.3.2.G) <i>Altre insussistenze attive v/terzi</i>	1.222.678	-	1.222.678
	EA0250	E.1.B.4) <i>Altri proventi straordinari</i>	282.104	-	282.104
	EA0260	E.2) Oneri straordinari	3.250.060	-	3.250.060
	EA0270	E.2.A) Minusvalenze	-	-	-
	EA0280	E.2.B) Altri oneri straordinari	3.250.060	-	3.250.060
	EA0290	E.2.B.1) <i>Oneri tributari da esercizi precedenti</i>	51.324	-	51.324
	EA0300	E.2.B.2) <i>Oneri da cause civili ed oneri processuali</i>	-	-	-
	EA0310	E.2.B.3) <i>Sopravvenienze passive</i>	3.088.965	-	3.088.965
R	EA0320	E.2.B.3.1) <i>Sopravvenienze passive v/Aziende sanitarie pubbliche della Regione</i>	117.767	-	117.767
R	EA0330	E.2.B.3.1.A) <i>Sopravvenienze passive v/Aziende sanitarie pubbliche relative alla mobilità intraregionale</i>	-	-	-
R	EA0340	E.2.B.3.1.B) <i>Altre sopravvenienze passive v/Aziende sanitarie pubbliche della Regione</i>	117.767	-	117.767
	EA0350	E.2.B.3.2) <i>Sopravvenienze passive v/terzi</i>	2.971.198	-	2.971.198
S	EA0360	E.2.B.3.2.A) <i>Sopravvenienze passive v/terzi relative alla mobilità extraregionale</i>	-	-	-
	EA0370	E.2.B.3.2.B) <i>Sopravvenienze passive v/terzi relative al personale</i>	1.168.803	-	1.168.803
	EA0380	E.2.B.3.2.B.1) <i>Soprav. passive v/terzi relative al personale - dirigenza medica</i>	639.998	-	639.998
	EA0390	E.2.B.3.2.B.2) <i>Soprav. passive v/terzi relative al personale - dirigenza non medica</i>	172.716	-	172.716
	EA0400	E.2.B.3.2.B.3) <i>Soprav. passive v/terzi relative al personale - comparto</i>	356.089	-	356.089
	EA0410	E.2.B.3.2.C) <i>Sopravvenienze passive v/terzi relative alle convenzioni con medici di base</i>	-	-	-
	EA0420	E.2.B.3.2.D) <i>Sopravvenienze passive v/terzi relative alle convenzioni per la specialistica</i>	15.249	-	15.249
	EA0430	E.2.B.3.2.E) <i>Sopravvenienze passive v/terzi relative all'acquisto prestaz. sanitarie da operatori accreditati</i>	11.721	-	11.721
	EA0440	E.2.B.3.2.F) <i>Sopravvenienze passive v/terzi relative all'acquisto di beni e servizi</i>	1.572.961	-	1.572.961
	EA0450	E.2.B.3.2.G) <i>Altre sopravvenienze passive v/terzi</i>	202.464	-	202.464
	EA0460	E.2.B.4) <i>Insussistenze passive</i>	109.771	-	109.771
	EA0461	E.2.B.4.1) <i>Insussistenze passive per quote F.S. vincolato</i>	109.771	-	109.771
R	EA0470	E.2.B.4.2) <i>Insussistenze passive v/Aziende sanitarie pubbliche della Regione</i>	-	-	-
	EA0480	E.2.B.4.3) <i>Insussistenze passive v/terzi</i>	-	-	-
S	EA0490	E.2.B.4.3.A) <i>Insussistenze passive v/terzi relative alla mobilità extraregionale</i>	-	-	-
	EA0500	E.2.B.4.3.B) <i>Insussistenze passive v/terzi relative al personale</i>	-	-	-
	EA0510	E.2.B.4.3.C) <i>Insussistenze passive v/terzi relative alle convenzioni con medici di base</i>	-	-	-
	EA0520	E.2.B.4.3.D) <i>Insussistenze passive v/terzi relative alle convenzioni per la specialistica</i>	-	-	-

MODELLO DI RILEVAZIONE DEL CONTO ECONOMICO ENTI DEL SERVIZIO SANITARIO NAZIONALE

STRUTTURA RILEVATA			
REGIONE	1 0 6	Puglia	
ENTE SSN	1 6 0	ASL BR Brindisi	

PERIODO DI RILEVAZIONE				
ANNO	2019			
Trimestre	1	2	3	4
	Preventivo		Consuntivo	

Cons	CODICE	DESCRIZIONE	A	B	C=A-B
			Bilancio 2019 (Unità di euro)	Componente sociale (Unità di euro)	CE al netto della Componente sociale (Unità di euro)
	EA0530	E.2.B.4.3.E) Insussistenze passive v/terzi relative all'acquisto prestaz. sanitarie da operatori accreditati	-	-	-
	EA0540	E.2.B.4.3.F) Insussistenze passive v/terzi relative all'acquisto di beni e servizi	-	-	-
	EA0550	E.2.B.4.3.G) Altre insussistenze passive v/terzi	-	-	-
	EA0560	E.2.B.5) Altri oneri straordinari	-	-	-
	EZ9999	Totale proventi e oneri straordinari (E)	2.593.729	-	2.593.729
	XA0000	Risultato prima delle imposte (A - B +/- C +/- D +/- E)	14.541.140	-	14.541.140
		Y) Imposte e tasse			-
	YA0010	Y.1) IRAP	14.223.701	-	14.223.701
	YA0020	<i>Y.1.A) IRAP relativa a personale dipendente</i>	13.002.406	-	13.002.406
	YA0030	<i>Y.1.B) IRAP relativa a collaboratori e personale assimilato a lavoro dipendente</i>	1.221.295	-	1.221.295
	YA0040	<i>Y.1.C) IRAP relativa ad attività di libera professione (intramoenia)</i>	-	-	-
	YA0050	<i>Y.1.D) IRAP relativa ad attività commerciale</i>	-	-	-
	YA0060	Y.2) IRES	296.655	-	296.655
	YA0070	<i>Y.2.A) IRES su attività istituzionale</i>	296.655	-	296.655
	YA0080	<i>Y.2.B) IRES su attività commerciale</i>	-	-	-
	YA0090	Y.3) Accantonamento a F.do Imposte (Accertamenti, condoni, ecc.)	-	-	-
	YZ9999	Totale imposte e tasse (Y)	14.520.356	-	14.520.356
	ZZ9999	RISULTATO DI ESERCIZIO	20.784	-	20.784

Data

Il Responsabile dell'area economico-finanziaria

Il Direttore Generale

.....

.....

Rendiconto finanziario

(D.lgs. 118 del 23.06.2011 e
schema ministeriale D.M. 20/03/2013)

ASL BR
Bilancio d'esercizio 2019
Rendiconto prospettico di cassa
(valori in €)

RENDICONTO FINANZIARIO		2019	2018
OPERAZIONI DI GESTIONE REDDITUALE			
(+)	risultato di esercizio	20.784	37.419
	-Voci che non hanno effetto sulla liquidità: costi e ricavi non monetari		
(+)	ammortamenti fabbricati	1.142.004	4.985.215
(+)	ammortamenti altre immobilizzazioni materiali	-39.828.844	4.013.998
(+)	ammortamenti immobilizzazioni immateriali	143.170	172.205
	Ammortamenti	- 38.543.670	9.171.418
(-)	Utilizzo finanziamenti per investimenti	-7.211.204	-5.839.984
(-)	Utilizzo fondi riserva: investimenti, incentivi al personale, successioni e donaz., plusvalenze da reinvestire		
	Utilizzo contributi in c/capitale e fondi riserva	- 7.211.204	- 5.839.984
(+)	accantonamenti SUMAI	557.802	548.858
(-)	pagamenti SUMAI	-613.596	-487.897
(+)	accantonamenti TFR		
(-)	pagamenti TFR		
	-Premio operosità medici SUMAI + TFR	- 55.794	60.961
(+/-)	Rivalutazioni/svalutazioni di attività finanziarie		
(+)	accantonamenti a fondi svalutazioni	188.945	193.804
(-)	utilizzo fondi svalutazioni*	0	-270.336
	- Fondi svalutazione di attività	188.945	- 76.532
(+)	accantonamenti a fondi per rischi e oneri	11.309.015	11.168.290
(-)	utilizzo fondi per rischi e oneri	-9.709.463	-9.083.013
	- Fondo per rischi ed oneri futuri	1.599.552	2.085.277
	TOTALE Flusso di CCN della gestione corrente	-44.001.387	5.438.560
(+)/(-)	<i>aumento/diminuzione debiti verso regione e provincia autonoma, esclusa la variazione relativa a debiti per acquisto di beni strumentali</i>	113.308	111.198
(+)/(-)	<i>aumento/diminuzione debiti verso comune</i>	13.282	-142.229
(+)/(-)	<i>aumento/diminuzione debiti verso aziende sanitarie pubbliche</i>	743.480	720.289
(+)/(-)	<i>aumento/diminuzione debiti verso arpa</i>	0	0
(+)/(-)	<i>aumento/diminuzione debiti verso fornitori</i>	9.933.301	-19.520.320
(+)/(-)	<i>aumento/diminuzione debiti tributari</i>	3.408.905	-1.039.551
(+)/(-)	<i>aumento/diminuzione debiti verso istituti di previdenza</i>	1.676.660	375.358
(+)/(-)	<i>aumento/diminuzione altri debiti</i>	151.453	-1.056.561
(+)/(-)	aumento/diminuzione debiti (escl forn di immob e C/C bancari e istituto tesoriere)	16.040.390	-20.551.817
(+)/(-)	aumento/diminuzione ratei e risconti passivi	36.961	582
(+)/(-)	<i>diminuzione/aumento crediti parte corrente v/stato quote indistinte</i>	4	-1.104.283
(+)/(-)	<i>diminuzione/aumento crediti parte corrente v/stato quote vincolate</i>	0	0
(+)/(-)	<i>diminuzione/aumento crediti parte corrente v/Regione per gettito addizionali Irpef e Irap</i>	0	0
(+)/(-)	<i>diminuzione/aumento crediti parte corrente v/Regione per partecipazioni regioni a statuto speciale</i>	0	0
(+)/(-)	<i>diminuzione/aumento crediti parte corrente v/Regione - vincolate per partecipazioni regioni a statuto speciale</i>	0	0
(+)/(-)	<i>diminuzione/aumento crediti parte corrente v/Regione -gettito fiscalità regionale</i>	0	0
(+)/(-)	<i>diminuzione/aumento crediti parte corrente v/Regione - altri contributi extrafondo</i>	0	0
(+)/(-)	<i>diminuzione/aumento crediti parte corrente v/Regione</i>	-41.499.884	-6.151.026
(+)/(-)	<i>diminuzione/aumento crediti parte corrente v/Comune</i>	-4.882	-81.172
(+)/(-)	<i>diminuzione/aumento crediti parte corrente v/Asl-Ao</i>	-46.524	-230.160
(+)/(-)	<i>diminuzione/aumento crediti parte corrente v/ARPA</i>	0	0
(+)/(-)	<i>diminuzione/aumento crediti parte corrente v/Erario</i>	-1.517.753	-5.154.463
(+)/(-)	<i>diminuzione/aumento crediti parte corrente v/Altri</i>	-1.715.276	5.049.751
(+)/(-)	diminuzione/aumento di crediti	-44.784.315	-7.671.353
(+)/(-)	<i>diminuzione/aumento del magazzino</i>	2.555.004	-2.048.958
(+)/(-)	<i>diminuzione/aumento di acconti a fornitori per magazzino</i>	0	0
(+)/(-)	<i>diminuzione/aumento altre</i>	0	0
(+)/(-)	diminuzione/aumento rimanenze	2.555.004	-2.048.958
(+)/(-)	diminuzione/aumento ratei e risconti attivi	-26.864	-19.784
	A - Totale operazioni di gestione reddituale	-70.180.211	-24.852.770

ASL BR
Bilancio d'esercizio 2019
Rendiconto prospettico di cassa
(valori in €)

RENDICONTO FINANZIARIO		2019	2018
ATTIVITÀ DI INVESTIMENTO			
(-)	Acquisto costi di impianto e di ampliamento	0	0
(-)	Acquisto costi di ricerca e sviluppo	0	0
(-)	Acquisto Diritti di brevetto e diritti di utilizzazione delle opere d'ingegno	0	0
(-)	Acquisto immobilizzazioni immateriali in corso	0	0
(-)	Acquisto altre immobilizzazioni immateriali	-44.279	-5.773
(-)	Acquisto Immobilizzazioni Immateriali	-44.279	-5.773
(+)	Valore netto contabile costi di impianto e di ampliamento dismessi	0	0
(+)	Valore netto contabile costi di ricerca e sviluppo dismessi	0	0
(+)	Valore netto contabile Diritti di brevetto e diritti di utilizzazione delle opere d'ingegno dismessi	0	0
(+)	Valore netto contabile immobilizzazioni immateriali in corso dismesse	0	0
(+)	Valore netto contabile altre immobilizzazioni immateriali dismesse	0	0
(+)	Valore netto contabile Immobilizzazioni Immateriali dismesse	0	0
(-)	Acquisto terreni	0	0
(-)	Acquisto fabbricati	-127.060	-7.792.342
(-)	Acquisto impianti e macchinari	-268.802	-113.507
(-)	Acquisto attrezzature sanitarie e scientifiche	-3.299.276	-8.157.649
(-)	Acquisto mobili e arredi	-252.456	-184.952
(-)	Acquisto automezzi	0	0
(-)	Acquisto altri beni materiali	-410.342	-396.454
(-)	Immobilizzazioni in corso	-2.570.330	8.286.990
(-)	Acquisto Immobilizzazioni Materiali	-6.928.265	-8.357.915
(+)	Valore netto contabile terreni dismessi		
(+)	Valore netto contabile fabbricati dismessi		
(+)	Valore netto contabile impianti e macchinari dismessi		
(+)	Valore netto contabile attrezzature sanitarie e scientifiche dismesse	27.722.161	
(+)	Valore netto contabile mobili e arredi dismessi	7.193.424	
(+)	Valore netto contabile automezzi dismessi	342.906	
(+)	Valore netto contabile altri beni materiali dismessi	9.330.438	
(+)	Valore netto contabile Immobilizzazioni Materiali dismesse	44.588.929	0
(-)	Acquisto crediti finanziari		
(-)	Acquisto titoli		
(-)	Acquisto Immobilizzazioni Finanziarie	0	0
(+)	Valore netto contabile crediti finanziari dismessi		
(+)	Valore netto contabile titoli dismessi	0	35.391
(+)	Valore netto contabile Immobilizzazioni Finanziarie dismesse	0	35.391
(+/-)	Aumento/Diminuzione debiti v/fornitori di immobilizzazioni		
B - Totale attività di investimento		37.616.385	-8.328.297
ATTIVITÀ DI FINANZIAMENTO		0	0
(+)/(-)	diminuzione/aumento crediti vs Stato (finanziamenti per investimenti)	0	0
(+)/(-)	diminuzione/aumento crediti vs Regione (finanziamenti per investimenti)	0	0
(+)/(-)	diminuzione/aumento crediti vs Regione (aumento fondo di dotazione)	0	0
(+)/(-)	diminuzione/aumento crediti vs Regione (ripiano perdite)	0	0
(+)/(-)	diminuzione/aumento crediti vs Regione (copertura debiti al 31.12.2005)	0	0
(+)	aumento fondo di dotazione	0	0
(+)	aumento contributi in c/capitale da regione e da altri	0	0
(+)/(-)	altri aumenti/diminuzioni al patrimonio netto*	32.578.257	4.700.432
(+)/(-)	aumenti/diminuzioni nette contabili al patrimonio netto	32.578.257	4.700.432
(+)/(-)	aumento/diminuzione debiti C/C bancari e istituto tesoriere*	0	0
(+)	assunzione nuovi mutui*		
(-)	mutui quota capitale rimborsata		
C - Totale attività di finanziamento		32.578.257	4.700.432
FLUSSO DI CASSA COMPLESSIVO (A+B+C)		14.431	-28.480.635
Delta liquidità tra inizio e fine esercizio (al netto dei conti bancari passivi)		14.431	-28.480.635
Squadratura tra il valore delle disponibilità liquide nello SP e il valore del flusso di cassa complessivo		0	-0

Relazione sulla Gestione

Relazione sulla gestione

al Bilancio d'esercizio 2019

1. CRITERI GENERALI DI PREDISPOSIZIONE DELLA RELAZIONE SULLA GESTIONE

La presente relazione sulla gestione, che correda il Bilancio di esercizio 2019, è stata elaborata nel rispetto delle disposizioni del D. Lgs. 118/2011, facendo altresì riferimento al Codice Civile e ai Principi Contabili Nazionali (OIC), fatto salvo quanto difformemente previsto dallo stesso D.lgs. 118/2011.

La stessa, pertanto, oltre a riportare tutte le notizie richieste dal D.lgs. 118/2011, fornisce ulteriori informazioni supplementari che, anche se non specificamente richieste da disposizioni di legge, sono ritenute necessarie a permettere una rappresentazione completa della gestione sanitaria ed economico-finanziaria dell'ASL BR dell'esercizio 2019.

E' necessario evidenziare che il Bilancio d'esercizio 2019 è stato adottato in data 30.06.2020, in applicazione della Determina n.153 del 28.05.2020 del Dipartimento Promozione della Salute, del Benessere sociale e dello sport per tutti - Sezione Amministrazione Finanza e Controllo della Regione Puglia, ad oggetto "*Comma n.3, art.53 della Legge regionale n.1/2016. Disposizioni per il Bilancio di Esercizio 2019 degli Enti del SSR*" con cui si prorogava la chiusura del Bilancio d'esercizio 2019 alla data del 30.06.2020, ai sensi dell'art. 53 della Legge Regionale n. 1/2016. Di tale circostanza si fornisce informativa nella presente relazione, in accordo a quanto stabilito dall'art.2364 del codice civile.

Si segnala, inoltre, che l'ASL BR è impegnata nel PAC (percorso di certificabilità dei bilanci) previsto dal DM 1° marzo 2013. Nello svolgimento di tale percorso la Regione Puglia ha definito un piano di lavoro ed ha affiancato all'ASL BR la società Ernst & Young (vedasi DGR della Regione Puglia n.1011 del 27.06.2017 e DGR 1842 del 24.10.2018). Le attività del suddetto Piano sono ancora in corso di svolgimento e molti risultati trovano riscontro nel Bilancio d'esercizio 2019. Inoltre, sempre con riferimento al Percorso di Certificabilità sopra richiamato, quest'Azienda con Delibera n. 694 del 31.03.2020 ad oggetto "Manuale delle procedure Amministrativo-Contabili per il Sistema Sanitario Regionale -Azienda Sanitaria Locale Brindisi: Versione 1.0" ha aggiornato le procedure amministrativo-contabili.

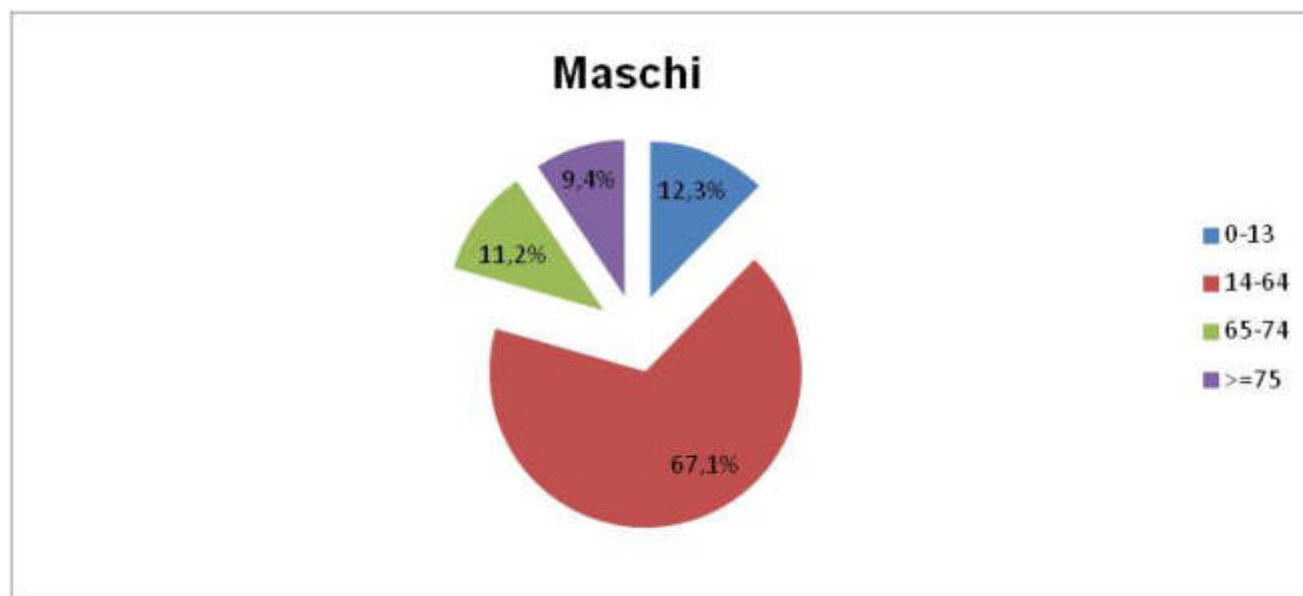
1. GENERALITÀ SUL TERRITORIO SERVITO, SULLA POPOLAZIONE ASSISTITA E SULL'ORGANIZZAZIONE DELL'AZIENDA

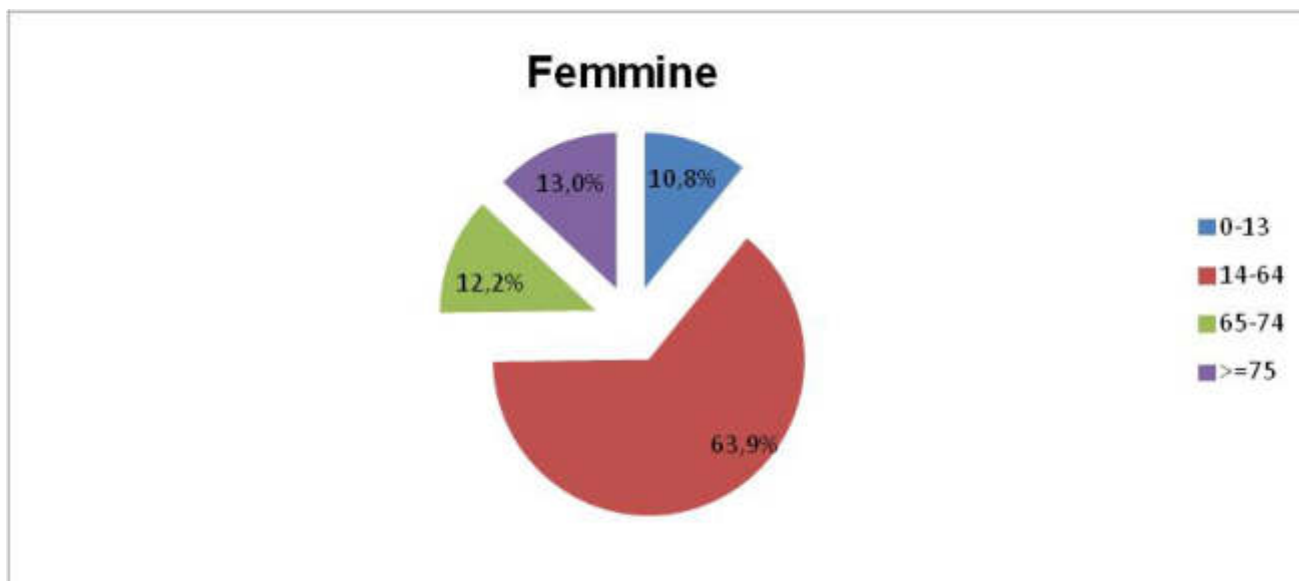
La Asl di Brindisi opera su un territorio coincidente con l'intera provincia di Brindisi, con una popolazione complessiva di 392.975 abitanti (dati ISTAT 01/01/2019), distribuita in 20 Comuni suddivisi in 4 Distretti Socio Sanitari.

Nei prospetti sotto riportati e nei relativi grafici è rappresentata la distribuzione per fasce di età della popolazione residente sul territorio di competenza dell'ASL BR all'1/01/2019 (Fonte ISTAT), distinta per sesso.

Popolazione residente ASL BR all'01/01/2019 (Fonte ISTAT)

	Provincia di Brindisi		
	M	F	TOT
0-13	23.324	22.011	45.335
14-64	127.463	129.862	257.325
65-74	21.207	24.800	46.007
>=75	17.884	26.424	44.308
Totale	189.878	203.097	392.975





Nella seguente tabella sono riportati i dati relativi alla popolazione assistita dell'ASL BR all'1/01/2019 estratti dal Modello Ministeriale di rilevazione flussi FLS11, QUADRO G – anno 2019.

Popolazione assistita ASL BR all'01/01/2019

	Provincia di Brindisi		
	M	F	TOT
0-13	23.136	21.819	44.955
14-64	121.621	125.786	247.407
65-74	20.884	24.554	45.438
>=75	17.639	26.036	43.675
Totale	183.280	198.195	381.475

Le Esenzioni dal ticket all'01/01/2019 sono pari a 342.800 unità, di cui il 23,50% (n. 80.550) è relativo alla esenzione per reddito ed età codice E01 (Assistiti di età inferiore a 6 anni e superiore a 65 anni, appartenenti a un nucleo familiare con reddito complessivo non superiore a 36.151,98 €). Nella tabella di seguito riportata si fornisce un dettaglio per Distretto Socio Sanitario dei dati relativi alla popolazione esente da Ticket, coerenti con quelli esposti nel QUADRO H del Modello FLS 11 dell'anno 2019.

	Esenti	
	altri motivi	reddito ed età (E01)
DSS 1	64.880	19.467
DSS 2	53.893	16.991
DSS 3	71.592	21.171
DSS 4	71.885	22.921
Totale esenti	262.250	80.550
Totale ASL	342.800	

3. GENERALITÀ SULLE STRUTTURE AZIENDALI E SULL'ORGANIZZAZIONE DEI SERVIZI

3.1 Assistenza Ospedaliera

A) Stato dell'arte

L'Azienda assicura l'assistenza ospedaliera sul territorio di competenza attraverso i 2 Presidi a gestione diretta (Brindisi, Francavilla Fontana-Ostuni) ed una Casa di Cura Convenzionata.

I posti letto direttamente gestiti dall'Azienda all'1/01/2019 sono pari a 878 unità mentre quelli convenzionati, operativi nella Città di Brindisi presso la Casa di Cura "Salus" sono pari a 60.

Sul territorio, sempre nella Città di Brindisi è attivo, altresì, un IRCCS Privato con 30 posti letto.

Nella tabella seguente è riportato il dettaglio dei Posti letto attivi sul territorio all'1-01-2019, distinti per branca specialistica, rilevati dal Modello Ministeriale HSP 12 anno 2019.

HSP 12 Posti letto 01/01/2019					
S.O.	CODICE	DISCIPLINA	TOT	Posti Ordinari	D.H.
S.O. San Pietro V.co	60	Lungodegenti	14	14	0
		Totale S.O.	14	14	0
S.O Brindisi	8	Cardiologia	27	25	2
S.O Brindisi	9	Chirurgia Generale	25	23	2
S.O Brindisi	12	Chirurgia Plastica	20	18	2
S.O Brindisi	14	Chirurgia Vascolare	20	18	2
S.O Brindisi	18	Ematologia	20	15	5
S.O Brindisi	19	Malattie Endocrine	8	6	2
S.O Brindisi	21	Geriatrics	35	34	1
S.O Brindisi	24	Malattie inf.ve e tropicali	15	13	2
S.O Brindisi	26	Medicina Generale	45	40	5
S.O Brindisi	29	Nefrologia	20	18	2
S.O Brindisi	30	Neurochirurgia	20	19	1
S.O Brindisi	32	Neurologia	32	32	0
S.O Brindisi	34	Oculistica	10	8	2
S.O Brindisi	36	Ortopedia e Traumatologia	38	36	2
S.O Brindisi	37	Ostetricia e Ginecologia	46	41	5
S.O Brindisi	38	Otorinolaringoiatria	16	14	2
S.O Brindisi	39	Pediatria	20	18	2
S.O Brindisi	40	Psichiatria	15	15	0
S.O Brindisi	43	Urologia	24	21	3
S.O Brindisi	47	Grandi Ustionati	6	6	0
S.O Brindisi	49	Terapia Intensiva	16	16	0
S.O Brindisi	50	Unita' Coronarica	8	8	0
S.O Brindisi	52	Dermatologia	4	3	1
S.O Brindisi	62	Neonatologia	12	12	0
S.O Brindisi	64	Oncologia	20	10	10

S.O. Brindisi	68	Pneumologia	20	20	0
S.O. Brindisi	73	Terapia Intensiva neonatale	8	8	0
		Totale S.O.	550	497	53
Ceglie San Raffaele	75	Neuro-riabilitazione	60	60	0
Ceglie San Raffaele	56	Recupero-riabilitazione funzionale	45	36	9
		Totale S.O.	105	96	9
		Totale P.L.	669	607	62
S.O. Francavilla F.na	8	Cardiologia	12	12	0
S.O. Francavilla F.na	9	Chirurgia Generale	24	23	1
S.O. Francavilla F.na	26	Medicina Generale	24	22	2
S.O. Francavilla F.na	36	Ortopedia e Traumatologia	24	23	1
S.O. Francavilla F.na	37	Ostetricia e Ginecologia	24	22	2
S.O. Francavilla F.na	39	Pediatria	16	14	2
S.O. Francavilla F.na	50	Unita' Coronarica	8	8	0
		Totale S.O.	132	124	8
S.O. Ostuni	9	Chirurgia Generale	16	15	1
S.O. Ostuni	26	Medicina Generale	32	29	3
S.O. Ostuni	36	Ortopedia e Traumatologia	18	17	1
S.O. Ostuni	68	Pneumologia	11	11	0
		Totale S.O.	77	72	5
		Totale posti letto ASL Brindisi	878	803	75

				posti letto	ordinari	DH
Ass. Nostra Famiglia IRCC "E. Medea"	Brindisi	7501	Neuro-riabilitazione	30	30	0

Posti letto all'1-01-2019 (Fonte HSP 13 anno 2019)

Clinica Salus 160101 Totale posti letto 60	HSP 13 Posti letto 01/01/2019					
	S.O.	CODICE	DISCIPLINA	TOT	Posti Ordinari	D.H.
	Clinica Salus	9	Chirurgia Generale	10	10	0
		14	Chirurgia Vascolare	10	10	0
		26	Medicina Generale	16	16	0
		37	Ostetricia e Ginecologia	19	19	0
		36	Ortopedia	5	5	0
			Totale S.O.	60	60	0

Dichiarazione sulla coerenza dei dati esposti con i modelli ministeriali di rilevazione flussi:

Modello HSP11 anno 2019: i dati sul numero delle strutture a gestione diretta e convenzionate sono coerenti con quelli complessivamente desumibili dai modelli HSP 11.

Modello HSP12 anno 2019 i dati relativi ai posti letto dei presidi a gestione diretta sono coerenti con quelli riportati nel Modello HSP 12.

Modello HSP 13 anno 2019: i dati relativi ai posti letto dei presidi in convenzione sono coerenti con quelli riportati nel Modello HSP 13.

B) Obiettivi dell'esercizio relativi alla struttura e all'organizzazione dei servizi

Questa Direzione ha provveduto, già dagli esercizi passati, a dare piena attuazione alla programmazione Regionale in materia di rete ospedaliera.

In particolare la DGR 1933 del 30/12/2016 ha posto le basi per la razionalizzazione della rete ospedaliera sull'intero territorio pugliese; seguendo gli indirizzi indicati nel documento in oggetto e dalla DGR n. 239 del 28/02/2017 e Regolamento Regionale n. 7 del 10/03/2017 questa Azienda ha approntato tutte le idonee iniziative che hanno portato, nel 2017, alla riconversione dei Presidi Ospedalieri Umberto I di Fasano, San Camillo De Lellis di Mesagne e gli atti propedeutici per la futura riconversione del Ninetto Melli di San Pietro Vernotico.

3.2 Assistenza Territoriale

A) Stato dell'arte

L'Azienda opera mediante 88 Presidi a gestione diretta e 121 strutture convenzionate.

Le strutture a gestione diretta (Assistenza territoriale (modello STS 11 anno 2019) sono così ripartite:

Struttura a gestione diretta - Assistenza Territoriale (modello STS 11 anno 2019)												
Tipo Struttura	Attività Clinica	Diagnostica strumentale e per immagini	Attività di laboratorio	Attività di consultorio familiare	Assistenza psichiatrica	Assistenza per tossicodipendenti	Assistenza a AIDS	Assistenza Idrotermale	Assistenza agli anziani	Assistenza disabili fisici	Assistenza disabili psichici	Assistenza ai malati terminali
Ambulatorio-Laboratorio	27	9	6									
Struttura Residenziale					6							
Struttura Semiresidenziale												
Altro Tipo di Struttura	4			16	14	6						

Per le strutture convenzionate (Assistenza territoriale -Modello STS 11 anno 2019) si evidenzia la seguente situazione:

Struttura convenzionate - Assistenza Territoriale (modello STS 11 anno 2019)												
Tipo Struttura	Attività Clinica	Diagnostica strumentale e per immagini	Attività di laboratorio	Attività di consultorio familiare	Assistenza psichiatrica	Assistenza per tossicodipendenti	Assistenza a AIDS	Assistenza Idrotermale	Assistenza agli anziani	Assistenza disabili fisici	Assistenza disabili psichici	Assistenza ai malati terminali
Ambulatorio-Laboratorio	7	5	26									
Struttura Residenziale					14				9	7	23	
Struttura Semiresidenziale					5				2	7	12	
Altro Tipo di Struttura	3							1				

Gli istituti o centri di riabilitazione ex art. 26 L. 833/78 sono (Fonte RIA anno 2019):

Denominazione della Struttura	R.I.A Posti letto 01/01/2019		
	Assistenza Residenziale	Assistenza Semiresidenziale	Assistenza Ambulatoriale
Associazione "la Nostra Famiglia Ostuni 160127	Posti letto	Posti letto	prestazioni pro-die
	45	50	250
Associazione "la Nostra Famiglia Brindisi 160142	Posti letto	Posti letto	prestazioni pro-die
	0	50	125

Da sottolineare come la Determina Dirigenziale Regionale n. 38/2015 avente ad oggetto: *“Aggiornamento e conferma dell’autorizzazione all’esercizio e dell’accreditamento istituzionale dell’Associazione “La Nostra famiglia”, con sede in Ostuni alla via dei Colli 5/7, per i presidi residenziali, semiresidenziali ed ambulatoriali ex art.26 L.n.833/78, siti nei comuni di Brindisi, Ostuni e Lecce”* abbia rimodulato la tipologia prestazioni ex D.G.R.n.1789 del 6/8/2014.

La sede di Lecce è stata invece registrata nell’NSIS dalla ASL LE, pur dipendendo contrattualmente dalla ASL BR, per effetto di tale rimodulazione nella sede di Lecce sono previste 125 prestazioni pro-die del tipo E – Ambulatoriale Individuale:

		Assistenza ambulatoriale
Associazione “La Nostra Famiglia” Lecce 160740	DG n. 1112 del 27/06/2016	Prestazioni pro die
		125

In riferimento alle prestazioni domiciliari, ex art.26, nel rispetto delle disposizioni di cui all’art.8 della L.R. n.4/2010, i Direttori Generali possono sottoscrivere contratti solo con strutture destinatarie di provvedimenti Regionali di accreditamento per tale tipologia di prestazioni, ai sensi dei R.R. n.16/2010 e n.20/2011, non avendo Strutture accreditate nel territorio della Asl, per l’anno 2018, si è proceduto ad acquistare tali prestazioni, nella misura di un modulo, dall’Istituto Santa Chiara, Struttura accreditata della ASL di Lecce :

		Prestazioni domiciliari
Istituto Santa Chiara	DG n. 580 del 30/03/2017	n.1 Modulo da 25 prestazioni domiciliari

Le prestazioni sanitarie, in regime di ricovero e ambulatoriali, sono erogate anche dalle Strutture sanitarie, di seguito indicate, istituzionalmente accreditate ed insistenti nel territorio della ASL Brindisi:

RAGIONE SOCIALE	INDIRIZZO	TELEFONO	TIPO ACCREDIT.	TIPO
FONDAZIONE SAN	S.S.Ceglie Messapica	0831/370111	Sperimentazione	Presidio Ospedaliero di

RAFFAELE	San Michele Sal. Km 1.200 Ceglie Messapica		gestionale	riabilitazione
IRCCS E.MEDEA - LA Nostra Famiglia	P.zza A. Di Summa	0831/349111		Ricovero ex art.42 L.833/78
CENTRO RIABILITAZIONE "LA NOSTRA FAMIGLIA"	Via dei Colli, 5/7 - 72017 Ostuni	0831/349111	Istituzionale	Prestazioni di riabilitazione ex art.26 L.833/72
712871 CASA DI CURA SALUS S.R.L.	Via Appia, 366 - 72100 Brindisi	0831/583501	Istituzionale	Ricovero
712871 CASA DI CURA SALUS S.R.L.	Via Appia, 366 - 72100 Brindisi	0831/583501	Istituzionale	Radiologia diagnostica
65086 RAYS SUD S.N.C.	Via Cellino, 9- 72025 Sandonaci	0831/635882	"	"
712448 CENTRO DIAGNOSTICO OMEGA S.R.L.	Via E. Ferdinando, 107 - 72023 Mesagne	0831/771959	"	"
65200 C.D.A. DIAGNOSTICA PER IMMAGINI S.R.L.	Via Colonna, 5 72015 Fasano	080/4393531	"	"
98726 ISTITUTO SANTA CHIARA S.R.L.	Via D. Luigi Sturzo, 2/6/8 San Vito dei Normanni	0831-952231	"	"
99521 STUDIO ODONTOIATRICO CAVINO S.R.L.	Via Torchiarolo, 94 - 72027 San Pietro Vernotico	0831/654709	Istituzionale	Odontostomatologia
98434 SERVIZI MEDICALI STEA S.R.L.	Via della Vittoria, 113 - 72015 Fasano	080/4425333	"	"
65084 SPAZIO SALUTE S.N.C.	Via Ponchielli, 2 - 72025 Sandonaci	0831/635554	"	Fisica Sanitaria
65082 GALENO S.R.L.	Via del Lavoro, 20 - 72100 Brindisi	0831/587866	"	"
98167 FISIO CENTER S.R.L.	Via O. Di Tommaso, 13 - 72015 Fasano	080/4393137	"	"
712856 CENTRO TERAPIA FISICA e RIABILITATIVA RENNA S.R.L.	Via Cellino, 38- 72027 San Pietro Vernotico	0831/676044	"	"
65083 SANATRIX S.R.L.	Via Germania, 33 - 72100 Brindisi	0831/571856	"	"
65117 LEO S.R.L.	Via Mulini, 31 - 72021 Francavilla Fontana	0831/853211	"	Patologia Clinica
712691 CONTE S.R.L.	Via Umberto I, 207 - 72026 San Pancrazio Salentino	0831/666059	"	"
98857 LABORATORIO ANALISI PIRO-SPINA S.R.L.	Via G. Carducci, 99 - 72021 Francavilla Fontana	0831/819431	"	"
65081 BIOGEN S.R.L.	Via V. Veneto, 15 - 72028 Torre S. Susanna	0831/746872	"	"
65048 LAB. ADRIATICO ANALISI CHIMICO- CLINICHE S.R.L.	Via Galilei, 9 - 72027 San Pietro Vernotico	0831/654531	"	"
712740 LABORATORIO ANALISI BIOCHEMLAB S.R.L.	Via Parrocchia, 45 - 72018 San Michele Salentino	0831/966189	"	"
99389 LAB. ANALISI MEDICA S.R.L.	Via T. Normanno, 1 - 72023 Mesagne	0831/771692	"	"
65041 BIO BRIN S.R.L.	Via C. Braico, 21 - 72100 Brindisi	0831/527691	"	"
65065 LAB. ANALISI MARDIGHIAN C.C. E C. S.N.C.	Via Brindisi, 148 - 72023 Mesagne	0831/771763	"	"
98179 BIOMEDICALS S.R.L.	Via S. Antonio, 68 - 72022 Latiano	0831/729369	"	"
65023 LAB. ANALISI ORLANDO S.R.L.	Via S. Donato, 21 - 72019 San Vito dei Normanni	0831/982359	"	"

65085 BIOSAF MESSAPICO S.R.L.	Via Lucania, 4 - 72013 Ceglie Messapica	0831/379541	"	"
712409 LAB. DI ANALISI CLINICHE VALENTE S.A.S	Via N. Sauro, 28 - 72020 Erchie	0831/763214	"	"
712672 LABORATORIO ALFA S.R.L.	Via N. Sansone, 35 - 72017 Ostuni	0831/301323	"	"
98997 LABORATORIO ANALISI MARCONE S.R.L.	Corso Verdi, 51 - 72013 Ceglie Messapica	0831/388958	"	"
65051 LAB. "BIO-LAB" S.R.L. DI IGNARRA MARIA	Viale Commenda, 22 - 72100 Brindisi	0831/521081	"	"
65021 LAB. ANALISI BUONSANTO VITO S.R.L.	Via Garibaldi, 6/8 - 72019 San Vito dei Normanni	0831/982221	"	"
65080 LABORATORIO DE.CO.BE.TA S.R.L.	Via S. Penna, 9 - 72012 Carovigno	0831/985424	"	"
99367 BIOCLINICAL LAB S.R.L.	Via Lombardia, 26 - 72029 Villa Castelli	0831/867851	"	"
65043 CENTRO ANALISI CLINICHE S.R.L.	Via Carnaro, 4 - 72100 Brindisi	0831/516466	"	"
99229 LABORATORIO ANALISI CLINICHE DR. LEO S.R.L.	Via Dalmazia, 20 - 72100 Brindisi	0831/564292	"	"
99631 LABORATORIO ANALISI CLINICHE DOTT. BIRTOLO S.R.L.	Via F.lli Bandiera, 24 - 74024 Oria	0831/845225	"	"
65087 SANITAS S.R.L.	Via Stazione, 50 - 74027 San Pietro Vernotico	0831/671462	"	"
65221 LAB. CHIMICO-CLINICO DOTT. PAOLO CAROLI S.R.L.	Via Martiri di Kindù, 97 - 72017 Ostuni	0831/303040	"	"
65078 LAB. DI ANALISI CLINICHE E MICROBIOLOGICHE CASALE S.R.L	Via A. Bafile, 37 - 72100 Brindisi	0831/412181	"	"
712449 LABORATORIO ANALISI BIOTECNOGEN SRL	Via Bellini, 37 – 72015 Fasano	080/4393599	"	"
99805 CENTRO DIALISI DIAVERUM ITALIA S.r.l - MESAGNE	Via F. Muscogiuri, 43 – 72023 Mesagne	0831/735106	"	Attività clinica
99806 CENTRO DIALISI DIAVERUM ITALIA S.r.l – TORRE S. SUSANNA	Piazza Convento, 4 – 72028 Torre S. Susanna	0831/740443	"	"

Relativamente alla medicina generale, l'Azienda opera mediante 325 Medici di Medicina Generale, che assistono complessivamente una popolazione adulta pari a 338.227 unità, e 55 Pediatri di Libera Scelta, che assistono complessivamente una popolazione pediatrica pari a 41.435 unità, come risulta dal Modello Ministeriale FLS12 anno 2019.

Dichiarazione sulla coerenza dei dati esposti con i modelli ministeriali di rilevazione flussi:

Modello STS 11 anno 2019: i dati sul numero di strutture a gestione diretta e convenzionate, sulla tipologia e il tipo di assistenza erogata, sono coerenti con quelli complessivamente desumibili dai modelli STS 11.

Modello RIA 11 anno 2019: i dati sul numero di strutture a gestione diretta e convenzionate ex art. 26 L.833/78 sono coerenti con quelli complessivamente desumibili dai modelli RIA 11.

Modello FLS 12 anno 2019: i dati esposti relativi ai medici di base e pediatri sono coerenti con quelli complessivamente desumibili dai quadri E e F del modello FLS 12.

TUTELA DELL'AMBIENTE

Anche per l'anno 2019 il SISP ha continuato a svolgere attività nel campo della prevenzione del danno ambientale rilasciando pareri su richiesta di Enti o Privati, partecipando ai tavoli tecnici del gruppo di lavoro Regionale "Valutazione del Danno Sanitario" nell'Area di Brindisi ai sensi della L.R. 21/2012" con le analisi delle attività emmissive degli insediamenti industriali inclusi nell'all. "C" del R.R. 3 Ottobre 2012 n. 24, la stima del rischio sanitario, la caratterizzazione del rischio cancerogeno nonché la valutazione del quadro epidemiologico attraverso le stime più aggiornate disponibili di mortalità, ospedalizzazione ed incidenza dei tumori nella Provincia di Brindisi.

Registro Tumori

Nel 2019 il Registro Tumori ASL Brindisi ha completato le attività di gestione dei dati riferiti agli anni di incidenza 2013, 2014, 2015 e 2016.

Il personale del Registro ha frequentato il "Corso teorico-pratico di utilizzo del software SEER*Stat" tenutosi a Roma, presso I.S.S., dal 24 al 31 gennaio; la XXIII Riunione scientifica AIRTUM 2019 tenutosi a Trapani dal 27 al 29 marzo ed il XIX corso di aggiornamento AIRTUM per operatori dei registri tumori tenutosi a Bari dal 6 all'8 novembre.

Il Registro ha partecipato, con il Centro Coordinamento del Registro tumori Puglia e/o con l'associazione Registri Tumori (AIRTUM), ai progetti "Caratterizzazione morfologica e recettoriale delle donne affette da tumore della mammella dal registro nazionale AIRTUM"; "I numeri del cancro in Italia 2019"; "Prendere la cartella oppure no? Validazione di un percorso guidato attraverso l'esempio del carcinoma polmonare"; "Tumori stromali gastrointestinali (GIST): quali raccomandazioni per evitare la distorsione del dato"; "I Tumori in Italia"; "Sottotipi molecolari nel tumore metastatico della mammella nella corte di pazienti della Rete Registri Tumori Airtum"; "Analisi epidemiologica e caratterizzazione morfologica di pazienti con sarcomi dell'osso e dei tessuti molli da registro Nazionale AIRTUM"; "Population-Based incidence of Gastrointestinal Stromal Tumors in Puglia".

PRESA IN CARICO DEI CASI DI GRAVE NON AUTOSUFFICIENZA

Particolare impulso è stato dato a tutte le attività finalizzate alla presa in carico dei pazienti affetti da patologie croniche e di tutti i casi caratterizzati da condizione di grave non autosufficienza.

Il sistema di presa in carico ha affinato e potenziato la capacità di rilevazione e decodifica del bisogno e la capacità di proporre soluzioni adeguate alla specificità di ogni singolo paziente.

La PUA (Porta Unica di Accesso) è attiva in tutti i 4 Distretti SS.SS. aziendali e assicura tramite la Valutazione Multidimensionale (UVM) il progetto di cura individuale (PAI) e l'ingresso nella rete dei servizi socio sanitari.

Sono stati sottoscritti specifici accordi di programma nell'ambito dei Piani di Zona condivisi con tutti gli ambiti sociali territoriali.

Il progetto di sperimentazione gestionale del Servizio di Assistenza Domiciliare, attraverso un sistema di partenariato pubblico - privato, ha consentito di riorganizzare un servizio nevralgico per il territorio specie a seguito della dismissione di alcuni Presidi Ospedalieri. Sono assistiti presso il proprio domicilio circa 2000 pazienti al mese sia con prestazioni estemporanee per bisogni semplici, sia con piani di intervento articolati su 7 giorni alla settimana nei casi caratterizzati da particolare gravità clinica e assistenziale. Il Servizio Dimissioni Protette attivato presso i PP.OO. Aziendali consente la continuità assistenziale ospedale territorio e la presa in carico precoce dei pazienti fragili.

Nel Distretto di Brindisi nel 2019 sono stati attivati gli ambulatori dello Scompenso Cardiaco e quello di Nefrologia.

Nel Distretto S.S. di Fasano è stato attivato il PTA con annesso Ospedale di Comunità. Tutte le attività specialistiche ambulatoriali sono state riorganizzate e concentrate presso l'ex Presidio Ospedaliero; sono stati attivati i Day Service per patologie ad alta prevalenza (Ipertensione).

Nel Distretto S.S. di Francavilla F. nell'ambito della riorganizzazione dei servizi del già attivo PTA di Ceglie Messapica, è stato sperimentato con successo il progetto della Telemedicina per il monitoraggio e la gestione dei pazienti in assistenza domiciliare non autosufficienti affetti da malattie croniche (BPCO, Scompenso Cardiaco, Diabete). Per le sue caratteristiche di innovazione tecnologica e gestionale il progetto è stato censito ed accettato nel "Progetto Europeo Scirocco" tra le buone pratiche realizzate in Puglia. È stato anche riconosciuto e premiato quale migliore progetto del Sud Italia dalla AISDET (Associazione Italiana Sanità Digitale e Telemedicina).

Nel Distretto S.S. di Mesagne è stato riconvertito il P.O. di Mesagne in PTA ed attivato l'Ospedale di Comunità; è stato attivato il Centro Raccolta Sangue in collaborazione con le Associazioni operanti nel settore della donazione e il Servizio Immunotrasfusionale; è stato inoltre riorganizzato il servizio di Radiologia ed attivata la TAC.

Per ciascun PTA le delibere di istituzione risultano:

PTA Ceglie Messapica delibera n. 3136 del 06/12/2011

PTA Cisternino delibera n. 215 del 02/02/2012

PTA Fasano delibera n. 550 del 27/03/2017

PTA Mesagne delibera n. 694 del 19/04/2017

In ciascun PTA sono presenti i seguenti ambulatori:

PTA di Fasano: Cardiologia, Centro Prelievi, Chirurgia Generale, Chirurgia Plastica, Dermatologia, Emodialisi, Malattie Endocrine e del ricambio, Medicina fisica e riabilitazione (fisiatria), Gastroenterologia, Geriatria, Medicina dello Sport, Medicina Interna, Nefrologia, Neurologia, Oculistica, Odontoiatria, Oncologia, Ortopedia, Ostetricia e Ginecologia, Otorinolaringoiatria, Pediatria, Psichiatria, Radiologia, Reumatologia, Urologia.

PTA Cisternino: Cardiologia, Centro Prelievi, Dermatologia, Malattie Endocrine e del ricambio, Medicina fisica e riabilitazione (fisiatria), Gastroenterologia, Geriatria, Neurologia, Oculistica, Ortopedia, Otorinolaringoiatria, Radiologia, Urologia.

PTA Ceglie Messapica: Cardiologia, Centro Prelievi, Chirurgia Generale, Dermatologia, Malattie endocrine, del ricambio e della nutrizione, Medicina fisica e riabilitazione (fisiatria), Geriatria, Medicina dello Sport, Medicina Interna, Neurologia, Oculistica, Odontoiatria, Ortopedia, Ostetricia e Ginecologia, Otorinolaringoiatria, Pneumologia, Psicologia, Radiologia, TAC, Urologia.

PTA di Mesagne: Anestesia, Cardiologia, Centro Prelievi, Chirurgia Generale, Chirurgia Plastica, Chirurgia Vascolare, Dermatologia, Malattie endocrine, del ricambio e della nutrizione, Medicina fisica e riabilitazione (fisiatria), Gastroenterologia, Medicina dello Sport, Nefrologia, Neurologia,

Oculistica, Odontoiatria, Ortopedia, Ostetricia e Ginecologia, Otorinolaringoiatria, Psicologia, Radiologia, Risonanza Magnetica Artrosca, TAC, Urologia.

Per quanto riguarda gli Ospedali di Comunità di seguito i dati di attività registrati dai Distretti relativi all'anno 2018-2019. Dall'analisi si osserva quanto segue:

Ospedale di Comunità	posti letto	PERIODO	2018					2019					Diff.2019-2018				
			n. pazienti	giornate di degenza	degenza media	tasso di utilizzo	età media	n. pazienti	giornate di degenza	degenza media	tasso di utilizzo	età media	n. pazienti	giornate di degenza	degenza media	tasso di utilizzo	età media
FASANO (attivazione 29/01/2018)		I trimestre	37	713	19,27	117%	80	41	602	14,68	99%	75	4	-111	-4,59	-18%	-5
		II trimestre	43	859	19,98	94%	75	36	843	23,42	93%	76	-7	-16	3,44	-2%	2
		III trimestre	45	758	16,84	82%	78	46	1.039	22,59	113%	78	1	281	5,74	31%	0
		IV trimestre	43	727	16,91	79%	73	68	925	13,60	101%	77	25	198	-3,30	22%	5
totale	10		168	3.057	18,20	84%	76	191	3.409	17,85	93%	76	23	352	-0,35	10%	0
CISTERNINO (attivazione 14/07/2003)		I trimestre	85	955	11,24	88%	75	81	738	9,11	68%	74	-4	-217	-2,12	-20%	-1
		II trimestre	79	998	12,63	91%	77	85	1.027	12,08	94%	78	6	29	-0,55	3%	2
		III trimestre	76	761	10,01	69%	76	81	819	10,11	74%	73	5	58	0,10	5%	-3
		IV trimestre	82	1.036	12,63	94%	74	85	1.035	12,18	94%	74	3	-1	-0,46	0%	0
totale	12		322	3.750	11,65	86%	75	332	3.619	10,90	83%	75	10	-131	-0,75	-3%	0
CEGLIE MESSAPICA (attivazione 29/02/2012)		I trimestre	54	749	13,87	69%	74	46	701	15,24	65%	67	-8	-48	1,37	-4%	-7
		II trimestre	57	793	13,91	73%	71	48	689	14,35	63%	73	-9	-104	0,44	-10%	2
		III trimestre	28	272	9,71	25%	75	32	402	12,56	36%	77	4	130	2,85	12%	2
		IV trimestre	43	674	15,67	61%	76	51	651	12,76	59%	73	8	-23	-2,91	-2%	-4
totale	12		182	2.488	13,67	57%	74	177	2.443	13,80	56%	74	-5	-45	0,13	-1%	0
MESAGNE (attivazione 12/02/2018)		I trimestre	36	396	11,00	83%	79	89	820	9,21	171%	73	53	424	-1,79	88%	-6
		II trimestre	62	773	12,47	85%	70	58	525	9,05	58%	73	-4	-248	-3,42	-27%	3
		III trimestre	54	667	12,35	73%	72	42	423	10,07	46%	72	-12	-244	-2,28	-27%	0
		IV trimestre	56	577	10,30	63%	71	65	727	11,18	79%	71	9	150	0,88	16%	0
totale	10		208	2.413	11,60	66%	72	254	2.495	9,82	68%	72	46	82	-1,78	2%	0
totale ASL	44		880	11.708	13,30	73%		954	11.966	12,54	75%		74	258	-0,76	2%	0

3.3 Prevenzione

A) Stato dell'arte

Il contesto normativo di riferimento preso in considerazione è rappresentato, in via principale, dall'art. 7-ter del D. Lgs. 229 del 16 Giugno 1999 che attribuisce alle Aziende Sanitarie il compito di tutelare la collettività ed i singoli individui dai rischi connessi agli ambienti di vita, anche in riferimento agli effetti sanitari degli inquinanti ambientali, specificando che tale funzione deve essere svolta dal Dipartimento di Prevenzione.

Il DPCM 12 gennaio 2017 "Definizione e aggiornamento dei livelli essenziali di assistenza, di cui all'articolo 1, comma 7, del decreto legislativo 30 dicembre 1992, n. 502. Nell'ambito della Prevenzione collettiva e sanità pubblica, il Servizio sanitario nazionale garantisce, attraverso i propri servizi le seguenti attività:

- sorveglianza, prevenzione e controllo delle malattie infettive e parassitarie, inclusi i programmi vaccinali;
- tutela della salute e della sicurezza degli ambienti aperti e confinati;
- sorveglianza, prevenzione e tutela della salute e sicurezza sui luoghi di lavoro;
- salute animale e igiene urbana veterinaria;
- sicurezza alimentare - tutela della salute dei consumatori;
- sorveglianza e prevenzione delle malattie croniche, inclusi la promozione di stili di vita sani ed i programmi organizzati di screening; sorveglianza e prevenzione nutrizionale;
- attività medico legali per finalità pubbliche.

Il Decreto del Ministero della Salute del 1° Luglio 2004 istituisce il Centro Nazionale per la Prevenzione ed il controllo delle malattie e ad esso affida il compito di coordinare, in tutto l'ambito nazionale, gli interventi di prevenzione.

L'intesa Stato, Regioni e Province Autonome del 23 Marzo 2005 ha previsto la realizzazione del Piano Nazionale della Prevenzione per il triennio 2005/2007. Ogni Regione è stata invitata a presentare il proprio Piano Regionale della Prevenzione del quale le Aziende Sanitarie sono chiamate a garantirne la realizzazione.

Il Regolamento Regionale n.13 del 30/06/2009 ha normato a livello Regionale l'organizzazione e le funzioni del Dipartimento di Prevenzione, statuendo tra l'altro, che i rapporti con la Direzione Strategica aziendale, passano attraverso la figura del Direttore del Dipartimento di Prevenzione.

Il nuovo Patto per la Salute 2010/2012, siglato tra il Governo e le Regioni in data 3 Dicembre 2009, è finalizzato a migliorare la qualità dei servizi, a promuovere l'appropriatezza delle prestazioni e a garantire l'unitarietà del sistema.

La Delibera di Giunta regionale 18 Febbraio 2013, n. 241, di recepimento dell'intesa Stato-Regioni del 22 Febbraio 2012 "Piano nazionale di Prevenzione Vaccinale 2012-2014", ha introdotto importanti novità nel campo della prevenzione vaccinale.

La Conferenza Stato-Regioni il 19 gennaio 2017 ha approvato il "Piano Nazionale Prevenzione Vaccinale PNPV 2017-2019" (pubblicato in Gazzetta Ufficiale il 18 febbraio 2017), il quale costituisce il documento di riferimento in cui si riconosce, come priorità di sanità pubblica, la riduzione o l'eliminazione del carico delle malattie infettive prevenibili da vaccino, attraverso l'individuazione di strategie efficaci e omogenee da implementare sull'intero territorio nazionale.

Il PNP 2014-2018 vigente approvato dalla Conferenza Stato Regioni in data 13.11.2014, poi recepito dalla Regione Puglia con DGR n. 1209 del 27.05.2015, basa il raggiungimento degli obiettivi di salute e dei LEA su una logica di processi e programmi quanto più intersettoriali e trasversali, mediante un approccio condiviso e legati tra loro per temi e valori chiave.

La DGR 302 del 22-03-2016 ha approvato il Piano Regionale della Prevenzione 2014-2018, giusta "Intesa Stato-Regioni 13.11.2014, rep. Atti 156/CSR; e le DD n. 88 del 18-03-2015 e DD n. 139 del 22-04-2015 ne hanno regolamentato la governance Regionale.

La Deliberazione Aziendale n° 2241 del 29-12-2017 ha approvato il "PIANO ATTUATIVO ASL BR del Piano Regionale della Prevenzione 2014-2018" ed i relativi Indicatori Sentinella.

La DGR n. 928 del 13.05.2013 prima e la DGR 2194 del 12.12.2017 "Piano Regionale dei controlli ufficiali in materia di Sicurezza Alimentare, Mangimi, Sanità, e Benessere animale" redatti in coerenza con il PNI, aggiornate con la DGR 387 del 07.03.2019 che recepisce l'Intesa Atti Rep n. 155/2018 e proroga, modifica ed integra il PRIC per il 2019.

In linea con quanto indicato dalla citate disposizioni normative e regolamentari, sinteticamente riportate, l'ASL assicura la prevenzione primaria con l'obiettivo di favorire il mantenimento dello stato di benessere fisico, psichico e sociale dell'individuo, attraverso specifiche strategie volte alla rimozione e correzione dei fattori di rischio, e quella secondaria che si esprime attraverso la realizzazione di interventi volti alla diagnosi precoce di specifiche patologie in soggetti a rischio e si estrinseca con campagne di screening e sensibilizzazione della collettività.

Il Dipartimento di Prevenzione si propone di fornire una risposta unitaria ed efficace alla tutela della salute della popolazione inserita in un contesto socio-economico ambientale e culturale in continua evoluzione.

Tale missione viene attuata con nuove modalità di intervento che, partendo da una puntuale analisi delle attese sociali (domanda-bisogni), attraverso l'adozione di un modello organizzativo che prevede il metodo programmatico e la verifica della qualità dei risultati, eroga prestazioni integrate e multidisciplinari, tali da avere, a medio-lungo termine, un impatto positivo sui livelli di salute della popolazione.

Nel nuovo ciclo di programmazione 2015-2018 il Ministero della Salute ha previsto, d'intesa con le Regioni e Province Autonome, di superare la netta separazione tra Piano Nazionale della Prevenzione (PNP) e Piano Nazionale Integrato per la Sicurezza Alimentare (PNI) inserendo nel PNP un collegamento forte tra i due Piani (macro obiettivo 10) ciò pone l'esigenza di affrontare il tema della sicurezza alimentare non solo in un'ottica di garanzie di salubrità degli alimenti immessi sul mercato ma con una prospettiva nuova e più ampia di qualità nutrizionale delle produzioni agroalimentari e di corretta alimentazione per ridurre i fattori di rischio di importanti patologie croniche non infettive come il diabete, l'ipertensione, l'obesità

Tale metodo rende indispensabili opportune strategie di prevenzione basate sull'individuazione degli obiettivi prioritari e delle criticità, relazionati al contesto di riferimento e alle politiche sanitarie e aziendali, sulla base dei quali vengono definiti gli indirizzi operativi e la metodologia di approccio.

Il Dipartimento di Prevenzione si articola in sei Strutture Complesse:

- Servizio di Igiene e Sanità Pubblica (S.I.S.P.)
- Servizio di Igiene degli Alimenti e della Nutrizione (S.I.A.N.)
- Servizio Prevenzione e Sicurezza negli Ambienti di Lavoro (SPeSAL)
- Servizio di Igiene ed Assistenza Veterinaria area B, che si occupa del controllo di tutti gli alimenti di origine animale, loro controllo in fase di produzione e commercializzazione;
- Servizio Veterinario Area A, si occupa principalmente di sanità animale, controllo delle malattie infettive del bestiame da reddito e non, e randagismo;
- Servizio Veterinario area C, si occupa di Igiene degli allevamenti e delle produzioni zootecniche, e benessere animale.

e in 4 Strutture Semplici Dipartimentali:

- U.O.S.D. Epidemiologia
- U.O.S.D. Qualità, comunicazione, formazione, educazione sanitaria e promozione della salute
- U.O.S.D. Sicurezza alimentare e antibioticoresistenza
- U.O.S.D. Medicina Legale

L'erogazione delle prestazioni sanitarie sul territorio è strutturata per "ambiti territoriali", individuati, a seconda delle competenze istituzionali dei singoli Servizi, in funzione dei bisogni espressi dal territorio.

I diversi Servizi del Dipartimento di Prevenzione hanno una differente articolazione sul territorio per l'offerta delle attività rivolte ai cittadini ed alle aziende.

Altri enti

Il Dipartimento di Prevenzione dell'ASL nelle sue funzioni di prevenzione, vigilanza e controllo si avvale del supporto laboratoristico e tecnico-scientifico dell'ARPA e dell'Istituto Zooprofilattico. Le competenze ed i rapporti tra il Dipartimento di Prevenzione e questi due Enti sono disciplinati da specifiche norme nazionali e regionali allo stato non completamente attuate.

Lo strumento della concertazione è finalizzato ad assicurare livelli di integrazione e coordinamento tra le funzioni dei due soggetti, al fine di garantire un effettivo perseguimento delle politiche per la prevenzione ed il risanamento ambientale e per la tutela e la promozione della salute. Gli interventi sono rivolti, in maniera principale, alle seguenti tematiche: qualità dell'aria e delle acque, igiene degli alimenti, rumore e radiazioni ionizzanti e non ionizzanti.

Stessa iniziativa si vuole intraprendere con l'Istituto Zooprofilattico Sperimentale della Puglia e della Basilicata, con sede a Foggia, per quanto riguarda gli accertamenti circa lo stato sanitario degli animali e la salubrità dei prodotti alimentari di origine animale.

B) Obiettivi dell'esercizio relativi alla struttura e all'organizzazione dei servizi

In relazione alle previsioni di cui alla Delibera di G.R. n.928/2013 e ss.mm.ii. e, non da ultimo dalla D.G.R. n.47 del 27.01.2015, con cui è stato recepito il Piano Nazionale Integrato (PNI) 2015-2018, è stato individuato il Punto di contatto Regionale per il Piano Regionale Integrato 2015-2018.

U.O.C. SERVIZIO IGIENE E SANITÀ PUBBLICA (SISP)

La struttura che ha una distribuzione più capillare sul territorio provinciale è il SISP, questo Servizio è organizzato in 6 ambiti territoriali (Brindisi, Fasano, Ostuni, Francavilla Fontana, Mesagne, San Pietro Vernotico), coincidenti con la precedente articolazione dei Distretti Socio Sanitari, con ambulatori per le vaccinazioni e le certificazioni medico legali presenti in tutti i 20 comuni della provincia di Brindisi per favorire la fruizione da parte dei cittadini.

Nello specifico, le prestazioni in capo al SISP sono erogate su due livelli, uno centrale e uno territoriale:

- a livello centrale vengono predisposti e diramati gli indirizzi operativi ed i programmi di attività per l'erogazione delle prestazioni sul territorio e svolte parte delle attività di particolare complessità;
- a livello territoriale vengono erogate tutte le attività di tipo ambulatoriale (vaccinazioni, certificazioni medico legali, attività di Medicina Necroscopica e Polizia Mortuaria, visite fiscali ecc.), nonché tutti gli altri interventi sul territorio comportanti necessità di ispezione, verifica, parere, controllo con l'adozione degli atti consequenziali (autorizzazioni, prescrizioni, sanzioni, ecc.).

Le attività del SISP vengono erogate secondo distinte linee produttive che riguardano, nello specifico:

- 1) Attività medico-legali
- 2) Attività di profilassi e sorveglianza di stili di vita e delle malattie infettive incluse le attività di screening, prevenzione vaccinale
- 3) Autorizzazione Strutture Sanitarie
- 4) Tutela dell'ambiente

ATTIVITÀ MEDICO-LEGALI

Con Decreto del Ministero Infrastrutture e Trasporti del 09.08.2013 pubblicato sulla G.U. n. 231 del 02.10.2013 e successivi decreti attuativi, a far data dal 07.01.2014 è entrata in vigore la nuova procedura informatica per il rinnovo delle patenti di guida da effettuarsi con l'ausilio di specifiche strumentazioni.

Per tale motivo gli ambulatori per le certificazioni medico legali sono stati dotati di n. 15 computer con n.15 stampanti multifunzione e 15 lettori ottici per codice a barre, nonché di n. 16 Vision Test per la valutazione dei nuovi requisiti psico fisici per l'idoneità alla guida dettati dalle recenti modifiche al Codice della Strada.

Con tali nuovi strumenti sono state rilasciate un totale di circa 30.000 certificazioni di idoneità alla guida.

Si riportano qui di seguito le principali prestazioni erogate:

	2014	2015	2016	2017	2018	2019
<i>Medicina legale</i>						

N° certificazioni medico-legali (patenti, porto d'armi, adozione, cessione V° dello stipendio, contrassegno invalidi, ecc.)	9492	15090	11564	11198	8451	9664
N° di accertamenti sanitari per l'ammissione in comunità (asili nido, colonie estive)	37	15	32	147	284	651
N° di visite fiscali richieste	6581	6849	7274	4272	541	700
N° di visite fiscali effettuate	6007	6197	6095	3747	501	683

Il Decreto del Presidente del Consiglio dei Ministri (DPCM) 12 gennaio 2017 di approvazione dei nuovi Livelli Essenziali di Assistenza, al Capo II “Prevenzione collettiva e sanità pubblica”, art.2, lett.a) include le attività e le prestazioni volte a tutelare la salute e la sicurezza della comunità da rischi infettivi, ambientali, legati alle condizioni di lavoro, correlati agli stili di vita. Sono inclusi in questo livello gli interventi di prevenzione organizzati in programmi di popolazione, quindi le vaccinazioni organizzate in programmi che hanno lo scopo di aumentare le difese immunitarie della popolazione (come quelle incluse nel Piano Nazionale Vaccini) e gli screening oncologici.

ATTIVITÀ DI PROFILASSI E SORVEGLIANZA DELLE MALATTIE INFETTIVE E PREVENZIONE VACCINALE.

Il Piano Nazionale Prevenzione Vaccinale 2017-2019 (PNPV), approvato dalla Conferenza Stato-Regioni il 19 gennaio 2017, ha uniformato in tutte le Regioni italiane l’offerta vaccinale ed ha raccolto gli impegni assunti da Stato e Regioni nel favorire la promozione di attività finalizzate alla “prevenzione attiva”, attribuendo allo Stato il ruolo di coordinamento con le Regioni di Piani di sorveglianza, prevenzione attiva e formazione continua degli operatori.

Detto Piano Nazionale è stato recepito dalla Regione Puglia già con la DGR n. 885/2017, aggiornato dalla DGR 15 maggio 2018, n. 779, che ha approvato il Calendario Vaccinale regionale per la Vita 2018 in coerenza con i principi e gli obiettivi posti dal citato PNPV 2017-2019.

Tali innovazioni normative hanno introdotto importanti novità nel campo della prevenzione vaccinale superando definitivamente il concetto del “calendario dell’infanzia” in uso fino a tempi relativamente recenti e proseguendo il percorso già avviato nella nostra Regione con la DGR n. 958 del 20 maggio 2014, con la quale veniva già adottato un calendario vaccinale per la vita.

Con le predette norme si è esteso su tutto il territorio nazionale ciò che in Puglia già si faceva dal 2014 con qualche ulteriore innovazione per il nostro contesto regionale:

- 1) La vaccinazione antimeningococco di tipo “B” offerta alla nascita ed ai dodicenni;
- 2) Nuove strategie di offerta della vaccinazione antipapilloma virus con prodotto 9valente con offerta attiva e gratuita alle ragazze nel corso del venticinquesimo anno d’età nonché agli adolescenti di sesso maschile nel corso del dodicesimo anno d’età;
- 3) L’estensione attiva e gratuita della vaccinazione antipneumococcica a tutti neonati;
- 4) L’introduzione della vaccinazione anti Herpes Zoster per gli adulti al 65esimo anno di vita e per quelli da 50 anni in su con patologie a rischio;
- 5) L’offerta della vaccinazione antipneumococcica agli adulti 65enni e a quelli a rischio con schedula sequenziale PCV13 e PPV 23.

Nel contempo, con l'approvazione del Decreto-Legge 7 giugno 2017, n. 73, Disposizioni urgenti in materia di prevenzione vaccinale, come modificato dalla Legge di conversione 31 luglio 2017, n. 119, si è dato esecuzione alla nuova normativa nazionale sull'obbligo vaccinale per l'accesso alle comunità educative e scolastiche.

Sulla base di quanto disposto con tali norme il Servizio di Igiene Pubblica, ha provveduto all'organizzazione dell'offerta delle vaccinazioni obbligatorie e raccomandate secondo il calendario vaccinale regionale per la vita 2019, mettendo in atto tutte le possibili iniziative atte al raggiungimento degli obiettivi di copertura prefissati.

In particolare si è puntato sulla formazione degli operatori alle tecniche di comunicazione con corsi di counselling avanzato.

I risultati previsti sono monitorati attraverso l'utilizzo del Sistema Informativo Regionale (GIAVA). A tale proposito si fa presente che la ASL BR ha dato pienamente seguito a quanto previsto dal "Piano Nazionale della Prevenzione - Progetto Vaccinazioni" con l'informatizzazione di tutti i centri vaccinali della provincia e sta provvedendo all'imputazione dei dati storici e correnti.

Nell'arco del 2019, in conformità alle già richiamate disposizioni legislative, l'ASL BR ha proseguito nell'offerta vaccinale di tutte le vaccinazioni, obbligatorie e raccomandate, previste nell'ultimo calendario vaccinale per la vita anche nei confronti dei vaccini di introduzione più recente, quali antirotavirus universale, antivaricella, anti HPV 9valente con offerta universale agli undicenni ed alle sole donne di 25 anni, antipneumococco 13-valente, antimeningococco coniugato quadrivalente ACYW₁₃₅ con offerta a due corti ai bambini di 15 mesi e agli undicenni.

Anche per il 2019 inoltre si è provveduto a destagionalizzare la vaccinazione antipneumococcica degli adulti (65enni e 50enni ed oltre, con patologie a rischio), grazie ad un accordo con i Medici di Medicina Generale, utilizzando la schedula sequenziale che prevede il vaccino 13-valente coniugato al compimento del 65esimo anno d'età e l'offerta del vaccino polisaccaridico 23 valente dopo un anno. La stessa schedula è prevista nei soggetti a rischio. Nel 2019 è stata offerta la vaccinazione anti Herpes Zoster ai 65enni ed ai 50enni ed oltre, con patologie a rischio.

Andamento coperture vaccinali:

	Dati al 31-12-2016	Dati al 31-12-2017	Dati al 31-12-2018	Dati al 31-12-2019
<i>Copertura vaccinale a 24 mesi</i>				
Esavalente (3 dosi)	92,9%	93,0%	95,0%	95,3%
MPR (1 dose)	84,7%	89,2%	93,5%	94,6%
Meningococco C*	79,8%	82,6%	82,7%	0,7%
Meningococco ACWY	-	-	-	84,9%
Meningococco B (3 dosi)	64,8%	83,8%	87,5%	87,8%
Rotavirus	31,2%	39,4%	53,6%	66,9%
Varicella (1 dose)	82,2%	86,2%	89,1%	93,5%
<i>Richiami vaccinali a 5/6 anni</i>				
MPR (2 dosi)	78,1%	86,8%	92,1%	88,7%
DTaP (4° dose)	81,6%	89,2%	92,5%	88,1%
Varicella (2 dosi)	82,2%	83,3%	88,5%	84,5%

Richiami vaccinali adolescenti				
MPR (2 dosi)	80,1%	81,5%	90,1%	87,3%
IPV	59,8%	63,7%	68,5%	74,0%
Meningococco ACWY	41,8%	69,9%	77,9%	74,9%

I dati su espressi mostrano un notevole miglioramento dell'andamento delle coperture vaccinali, risultato dovuto al capillare lavoro di sensibilizzazione della popolazione, con numerosi eventi rivolti alla popolazione svolti su tutto il territorio della Provincia di Brindisi, facilitati dall'entrata in vigore dell'obbligo vaccinale. Inoltre il SISP, per rispondere alle nuove esigenze della popolazione, ha organizzato l'apertura di sportelli dedicati a fornire informazioni e prenotazioni presso gli ambulatori vaccinali del territorio. Tale attività è stata allestita in orari pensati ad hoc al di fuori delle attività di vaccinazione.

Sempre nell'ambito della prevenzione delle malattie infettive, opera il **Centro di Medicina dei Viaggi**, strutturato su 3 ambulatori operanti uno a Brindisi, in Piazza Di Summa presso i locali del Dipartimento di Prevenzione, uno a Fasano, in via San Francesco presso l'Ambulatorio Vaccinazioni ed uno a Mesagne, in via Panareo presso l'Ambulatorio Vaccinazioni.

L'attività del Centro si concretizza nel fornire informazione e consulenza ai viaggiatori, con l'indicazione delle precauzioni da adottare in base ai rischi specifici delle destinazioni da raggiungere, oltre all'esecuzione delle vaccinazioni richieste. In particolare, il Servizio possiede l'autorizzazione del Dipartimento della Prevenzione del Ministero della Salute ad effettuare la vaccinazione contro la Febbre Gialla (anti-amarillica) ed al rilascio del relativo certificato ad uso internazionale.

Il Centro, inoltre, offre sistematicamente la propria consulenza al personale ONU e di altre Organizzazioni NG, continuando a registrare costantemente una crescente domanda di prestazioni. In questi 13 anni di attività si sono avuti, infatti, circa 3.800 accessi.

I risultati raggiunti in termini di coperture vaccinali, insieme alle attività svolte per il monitoraggio delle malattie infettive, come ad esempio gli interventi presso il CARA di Restinco, l'informatizzazione della sorveglianza delle malattie infettive, le attività di prevenzione ed informazione rivolte alla popolazione hanno determinato un trend in discesa dell'incidenza, prevalenza e mortalità per patologia infettiva.

Si fornisce, nel seguente prospetto, una sintesi delle attività erogate dal Servizio di Igiene Pubblica nel corso dell'anno 2019, confrontate con gli anni precedenti, elaborato sulla base dei dati già trasmessi ufficialmente alla Regione Puglia per il debito informativo istituzionale.

In proposito si segnala che i suddetti dati vengono gestiti allo stato in maniera parzialmente cartacea e, pertanto, potrebbero risentire di imperfezioni ed interpretazioni nella raccolta.

È in via di definizione tuttavia, l'informatizzazione delle attività del Dipartimento di Prevenzione che permetterà di computare automaticamente tutte le attività e di valorizzarle dal punto di vista economico.

In attesa di tale innovazione, si è riusciti ad implementare un sistema che è in grado di estrapolare automaticamente i dati di attività dagli incassi per i diritti sanitari, limitatamente alle prestazioni che prevedono un corrispettivo economico, con un livello di dettaglio che può arrivare anche al singolo Comune dove vengono erogate le prestazioni.

SERVIZIO IGIENE E SANITÀ PUBBLICA	2014	2015	2016	2017	2018	2019
<i>Profilassi malattie infettive</i>						
N° notifiche di malattie infettive	269	188	220	221	163	225
N° di inchieste epidemiologiche a seguito di notifiche	275	188	228	226	161	225

di malattie infettive						
N° dei bambini residenti che hanno compiuto 24 mesi di età nell'anno e che hanno completato le somministrazioni delle 3 dosi di vaccini: difterite, tetano, polio ed epatite B (<i>il dato è riferito al numero dei principi attivi somministrati ai bambini appartenenti alla coorte target</i>)	8640	10181	8721	7758	8122	10100
N° di vaccinazioni obbligatorie eseguite	42666	39158	41016	72419	92408	102843
N° di vaccinazioni raccomandate eseguite*	70159	72678	80465	92479	68824	73124
<i>Vigilanza e controllo</i>						
N° controlli inquinamento acque	280	235	227	83	330	98
N° di interventi per l'igiene sull'abitato	235	137	121	110	62	43
N° di controlli sulle attività di barbiere, parrucchiere, estetista, ecc.	165	132	196	135	40	0
N° sopralluoghi su aziende non alimentari effettuati	230	372	190	146	104	44
N° di controlli per verificare lo stato di igiene dei pubblici esercizi e del rispetto delle norme igieniche da parte del personale che vi opera	105	52	120	80	40	0
N° di esposti pervenuti	311	309	104	109	79	24
N° di esposti verificati	311	289	81	109	71	22

ATTIVITÀ DI SCREENING

Con DGR n. 1768 del 24 settembre 2013 la Regione Puglia ha disposto di dare continuità alle attività avviate ed espletate nel Piano Regionale della Prevenzione 2010-2012, approvando, tra l'altro, i percorsi scientifici per la organizzazione degli screening oncologici, a seguito del quale la ASL di Brindisi, con Deliberazione n. 1180 del 23/06/2014, ha tracciato i percorsi organizzativi aziendali.

Con successiva DGR n. 2255 del 28 ottobre 2014 la Regione Puglia ha trasferito formalmente alle ASL competenti le funzioni di primo livello relative ai rispettivi territori, per incardinare definitivamente la responsabilità dell'intera gestione degli screening, rientranti nei LEA, in capo alle Aziende, e di promuovere un diretto coinvolgimento delle stesse in tutte le fasi del procedimento di chiamata attiva, oltre che di presa in carico del paziente nel secondo livello di diagnosi; ha stabilito inoltre che ciascun Dipartimento di Prevenzione si sarebbe fatto carico delle attività di primo livello con lo sviluppo delle azioni coordinate di promozione, sensibilizzazione ed

informazione alla popolazione sui programmi di screening oncologici (mammografico, cervicouterino e del colon retto), dando, altresì, mandato ai Direttori Generali delle Aziende Sanitarie di procedere alla riorganizzazione interna del servizio e all'adeguamento delle dotazioni organiche specificatamente dedicate per garantire le professionalità necessarie per il compiuto svolgimento di tutte le attività connesse all'esecuzione degli screening oncologici, sulla base delle linee guida allegate al stessa DGR.

Sulla base delle indicazioni fornite dal predetto atto, l'Azienda ha adottato la deliberazione n. 2273/22/12/2014 che modificava ed integrava la precedente (n. 1180 del 23/06/2014), a seguito della quale si è dato avvio alle attività propedeutiche, prima fra tutte il reperimento di personale dedicato, per la pratica attuazione dei programmi.

Nel corso del 2019 si è continuato a dare seguito a quanto programmato con deliberazione n. 2273/2014; è stato potenziato il centro screening aziendale, è entrato a pieno regime lo screening del carcinoma della cervice uterina, è stata consolidata l'organizzazione dei centri di senologia al fine di migliorare l'efficienza dello screening del carcinoma della mammella e vi è stata la ripartenza dello screening del carcinoma del colo retto con l'adeguamento dei centri di endoscopia digestiva per l'esecuzione delle colonscopie di secondo livello.

Indicatori Screening Oncologici ASL BR

Screening del carcinoma della mammella						
Anno	Popolazione target 50-69 anni (F)	Popolazione bersaglio annuale 50-69 anni	Inviti inviati	Adesioni agli inviti	Estensione (%)	Adesione (%)
2014	54.363	27.182	12.431	8.944	45,73	71,95
2015	55.269	27.635	14.241	9.510	51,53	66,78
2016	56.139	28.070	15.074	9.220	53,70	61,16
2017	56.483	28.242	22.316	13.194	79,15	70,76
2018	56.885	28.443	27.812	13.544	97,78	48,70
2019	57.070	28.535	35.293	19.044	99,47	71,90

Screening del carcinoma cervico uterino							
Anno	Popolazione target 25-64 anni (F)	Popolazione bersaglio annuale 25-64 anni	Inviti inviati	Adesioni agli inviti	Adesioni spontanee	Estensione(%)	Adesione (%)
2015	124.715	41.572	/	/	6.766	16,00	/
2016	124.442	41.481	/	/	6.637	16,00	/
2017	110.202	36.734	34.982	10.746	435	95,32	34,39
2018	109.306	36.436	41.198	17.121	89	113,00	41,55
2019	108.454	36.151	34.452	11.513	21	91,00	34,80

Screening del carcinoma del colon-retto							
Anno	Popolazione target 50-69 anni (M+F)	Popolazione bersaglio annuale 50-69 anni	Inviti inviati	Adesioni agli inviti	Adesioni spontanee	Estensione(%)	Adesione (%)
2015	105.058	52.529	/	/	/	/	/
2016	106.871	53.435	/	/	/	/	/
2017	107.767	53.884	/	/	/	/	/

2018	108.504	54.252	/	/	/	/	
2019	109.061	54.530	9.170	2.077	/	17,00	3,80

NB: estensione ed adesione corretti

Anche per gli screening oncologici attivi si nota un incremento considerevole dell'estensione che si avvicina all'atteso del 100% della popolazione target invitata, con adesione che migliora significativamente per lo screening del carcinoma della cervice uterina. Ciò evidenzia che in soli due anni dalla ripartenza di questo screening si è avuta una sempre maggiore fidelizzazione delle donne dovuta al miglioramento continuo della qualità del servizio.

SISTEMA DI SORVEGLIANZA “PROGRESSI DELLE AZIENDE SANITARIE PER LA SALUTE IN ITALIA” (PASSI)

Si tratta di una raccolta continua e sistematica di dati che permette di avere informazioni su alcune dimensioni dello stato di salute della popolazione, spesso poco conosciute. Tale progetto costituisce uno strumento per la programmazione e la successiva valutazione degli interventi mirati alla prevenzione di importanti malattie croniche e alla promozione di stili di vita sani.

I principali argomenti oggetto dell'indagine sono: attività fisica, fumo, alimentazione, consumo di alcool, sicurezza stradale, screening del tumore della mammella, del collo dell'utero e del colon retto; sono raccolti anche dati su alcune variabili demografiche e sulla percezione dello stato di salute; inoltre, in occasione di alcune situazioni sanitarie di grande impatto (come è stata ad esempio la pandemia A/H1N1), vengono inseriti moduli aggiuntivi per valutare specifici aspetti.

Per ottenere queste informazioni vengono rivolte, durante tutto l'arco dell'anno, alcune domande a un campione rappresentativo di soggetti con età compresa tra i 18 e i 69 anni, scelti a caso dalle liste dell'anagrafe assistiti dell'Azienda.

Il cambiamento culturale che sta alla base del PASSI è quello di passare da un sistema che misura la quantità e la qualità delle prestazioni sanitarie a uno che ascolta direttamente i bisogni di salute percepiti.

La rilevazione, iniziata a settembre 2007, ha avuto ad oggetto, fino al 31 dicembre 2019, circa 4.130 interviste i cui risultati saranno pubblicati a breve.

TUTELA DELL'AMBIENTE

Anche per l'anno 2019 il SISP ha continuato a svolgere attività nel campo della prevenzione del danno ambientale rilasciando pareri su richiesta di Enti o Privati, partecipando ai tavoli tecnici del gruppo di lavoro Regionale “Valutazione del Danno Sanitario” nell'Area di Brindisi ai sensi della L.R. 21/2012” con le analisi delle attività emmissive degli insediamenti industriali inclusi nell'all. “C” del R.R. 3 Ottobre 2012 n. 24, la stima del rischio sanitario, la caratterizzazione del rischio cancerogeno nonché la valutazione del quadro epidemiologico attraverso le stime più aggiornate disponibili di mortalità, ospedalizzazione ed incidenza dei tumori nella Provincia di Brindisi.

ACCREDITAMENTO DELLE STRUTTURE SANITARIE

Altra attività fondamentale svolta rientrando tra i compiti istituzionali dello stesso, è quella della verifica dei requisiti organizzativi, strutturali, tecnologici ed impiantistici delle strutture sanitarie.

Tale attività rientra nelle competenze del Servizio Igiene e Sanità Pubblica (SISP) di concerto col Servizio di Prevenzione e Sicurezza negli Ambienti di Lavoro (SPeSAL) ed è indirizzata alla verifica delle strutture sanitarie sia per quanto riguarda i requisiti per l'autorizzazione all'esercizio,

vale a dire l'atto con il quale alla struttura che eroga servizi e prestazioni sanitarie è consentito l'esercizio dell'attività, previa verifica del possesso dei requisiti strutturali, tecnologici ed organizzativi previsti, che quelli per l'accreditamento istituzionale, cioè l'atto che conferisce alle strutture sanitarie e ai professionisti lo status di "soggetto idoneo ad erogare prestazioni per conto ed a carico del SSR" e di stipulare accordi con le ASL.

Il percorso di verifica delle strutture sanitarie accreditate, avviato con l'emanazione delle DD.GG.RR. nn. 1398/2007 e 648/2009 in ossequio alle previsioni ed alla tempistica disposte dalla normativa nazionale, è stato intrapreso e continuato da un apposito gruppo di lavoro, composto da personale medico, tecnico-ispettivo ed amministrativo del SISP e dello SPESAL, per le specifiche attività di verifica dei requisiti previsti per l'accreditamento istituzionale delle strutture sanitarie e socio-sanitarie pubbliche e private.

Dette strutture sono state oggetto di successiva verifica relativa agli specifici ulteriori requisiti strutturali, impiantistici e tecnologici previsti dal R.R. 3/2005 e dal R.R. 3/2010, per il passaggio allo status di accreditamento definitivo.

Si è provveduto alla verifica delle altre strutture private che erogano prestazioni sanitarie in virtù di accordi contrattuali stipulati con la ASL Brindisi, rappresentate da:

- strutture residenziali e semiresidenziali che erogano prestazioni di riabilitazione funzionale dei soggetti portatori di disabilità fisiche, psichiche e sensoriali ex art. 26 della L. 833/1978;
- strutture di dialisi ambulatoriale;
- strutture residenziali riabilitative psichiatriche;
- strutture residenziali riabilitative per dipendenze patologiche;
- R.S.A. (Residenza sanitaria assistenziale).

In ottemperanza del Piano Straordinario di Verifica del rispetto e dell'attuazione uniforme di quanto previsto dalle norme e regolamenti in materia di autorizzazione alla realizzazione e all'esercizio di accreditamento istituzionale delle Strutture Sanitarie e Socio Sanitarie Pubbliche e Private della Regione, con finalità la verifica sul rispetto delle norme e regolamenti in materia di requisiti strutturali, tecnologici ed organizzativi delle Strutture, al fine dell'attribuzione del Fondo Unico di remunerazione alle singole Strutture Private accreditate e la relativa contrattualizzazione, con deliberazione ASL BR n. 707 del 27.04.2015 è stata costituita una Commissione di Verifica delle Strutture Sanitarie e Socio Sanitarie private accreditate.

Obiettivo della Commissione è la verifica del mantenimento, per tutto il periodo di validità del contratto, dei requisiti organizzativi, strutturali e tecnologici previsti dalla normativa di riferimento, dell'adempimento delle ulteriori prescrizioni tecniche, previste dalla normativa vigente, eventualmente disposte dai competenti organismi di vigilanza, dell'utilizzo costante del personale dichiarato ed operativo nella struttura avente i necessari requisiti professionali, dell'osservanza dei CCNL che disciplinano il rapporto di lavoro del personale impiegato, nonché dell'osservanza di tutte le condizioni di igiene e qualità dell'assistenza, pena l'automatica sospensione e risoluzione degli Accordi contrattuali.

In esecuzione della predetta deliberazione 707/2015, nel corso dell'anno 2019, sono state verificate diverse Strutture Sanitarie e Socio Sanitarie private accreditate, anche con l'intento di acquisire ogni utile informazione necessaria per pervenire alla determinazione dei tetti di spesa.

Nel corso del 2019 si è dato seguito a quanto previsto dalla programmazione regionale in ambito di riordino, accreditando la maggior parte delle Strutture aziendali, in esecuzione della D.G.R. n. 1933 del 30 novembre 2016 e R.R. n. 7 del 10 marzo 2017 (Riordino Ospedaliero della Regione Puglia ai sensi del D.M. n. 70/2015 e delle Leggi di Stabilità 2016-2017. Modifica e integrazione del R.R. n. 14/2015).

Il personale del SISP effettua, inoltre, su incarico del Sezione Strategie e Governo dell'offerta della Regione Puglia, le verifiche in ordine al possesso degli ulteriori requisiti di qualità per

l'accreditamento istituzionale delle strutture già autorizzate, insistenti in territori di altre ASL; ciò al fine di una maggiore obiettività ed imparzialità nell'operato.

Tutto ciò rappresenta un fondamentale passo verso l'ammodernamento e la qualificazione del Servizio Sanitario Regionale ed, in particolare, della stessa ASL di Brindisi che nei tempi previsti permetterà di avere strutture sicure con erogazione di prestazioni sempre di maggiore qualità.

U.O.C. SERVIZIO IGIENE DEGLI ALIMENTI E DELLA NUTRIZIONE **(SIAN)**

Per questo Servizio, è stato creato un gruppo di lavoro multidisciplinare per l'organizzazione dei corsi di formazione degli operatori del settore della ristorazione sul tema della Celiachia, in collaborazione con l'Associazione Italiana Celiachia (DD.G.R. 890 e 1722/2012). E' stata data la precedenza agli operatori della ristorazione ospedaliera e scolastica per diffondere la cultura della corretta alimentazione per i clienti malati di celiachia. Nell'ambito dei cinque corsi di formazione attivati nell'anno 2017, indirizzati ad aziende di ristorazione collettiva e scolastica, sono stati formati complessivamente 167 addetti al settore alimentare.

Il SIAN è attivamente impegnato al raggiungimento degli obiettivi regionali di cui alle seguenti programmazioni:

- attuale Piano Regionale Integrato dei Controlli 2017/2018 in materia di sicurezza alimentare, declinato – su base locale - nel Piano Locale dei Controlli (P.L.C.), con l'organizzazione di ispezioni, verifiche, audit, campionamenti;
- Piano triennale di controllo sulla vendita e utilizzo dei prodotti fitosanitari, diretto a valutare eventuali effetti negativi derivanti dall'utilizzo dei prodotti fitosanitari sulla salute degli operatori e della popolazione esposta a residui di sostanze attive dei prodotti fitosanitari negli alimenti, nelle bevande e nell'ambiente.
- Piano Regionale di Controllo Ufficiale sugli OGM di cui alla delibera G.R. n. 1923 del 21/10/2008;
- Piani Comunitari di monitoraggio per la ricerca di residui di PP.FF. negli alimenti;
- Piano di monitoraggio delle acque destinate al consumo umano di cui al D. L.gs n. 31/2000;
- Controllo e certificazione dei funghi epigei spontanei (ispettorato micologico).

Si riportano qui di seguito i dati di attività **2018-2019**:

SERVIZIO IGIENE DEGLI ALIMENTI E DELLA NUTRIZIONE	2018	2019
N° di aziende censite	8544	8781
<i>Controllo Ufficiale</i>		
N° di aziende alimentari ispezionate	581	873
N° campionamenti di alimenti eseguiti	265	358
N° aziende alimentari con irregolarità	62	77
N° provvedimenti sanitari	148	174
N° notizie di reato	5	1
<i>Controllo Straordinario</i>		
N° totale ispezioni effettuate (esposti)	61	45
N° provvedimenti amministrativi (esposti e allerta)	361	30
N° segnalazioni per provvedimenti giudiziari – notizie di reato (esposti e allerta)	0	0
<i>Funghi epigei freschi</i>		
N° controlli sanitari sui funghi epigei freschi destinati al commercio al dettaglio	272	212

<i>Acque destinate al consumo umano</i>		
N° ispezioni sulle acque destinate al consumo umano	42	20
N° campionamenti sulle acque destinate al consumo umano	298	159
N° campioni di acque destinate al consumo umano irregolari	14	7
N° provvedimenti per campioni di acque destinate al consumo umano irregolari	12	2
<i>Ricerca di residui di prodotti fitosanitari negli alimenti</i>		
N° campionamenti eseguiti per la ricerca di residui di prodotti fitosanitari negli alimenti	106	150
N° campioni di alimenti eseguiti per la ricerca di residui di prodotti fitosanitari irregolari	4	1
N° esercizi che commercializzano prodotti fitosanitari in attività	62	60
N° esercizi che commercializzano prodotti fitosanitari controllati	18	24
<i>Attività del centro di controllo micologico</i>		
N° eventi di formazione nei confronti di terzi	0	1
N° persone formate	0	27
N° interventi per intossicazioni da funghi	22	18
N° persone intossicate da funghi	40	23
N° certificati di commestibilità per il commercio	272	212
N° certificati per i privati	512	348
<i>Celiachia</i>		
N° Corsi di formazione personale addetto al settore alimentare	3	3
N° addetti formati al settore alimentare	81	80

Allerte 2019		
N° Allerte attivate	3	1
N° Allerte ricevute	38	30
N° Allerte per esito analitico di fitosanitari non conforme	0	2

U.O.C SERVIZIO PREVENZIONE E SICUREZZA NEGLI AMBIENTI DI LAVORO (SPESAL)

Il Servizio di Prevenzione e Sicurezza negli Ambienti di Lavoro (SPESAL) ha il compito istituzionale di prevenire gli infortuni e le malattie professionali e di migliorare il benessere dei lavoratori attraverso attività di vigilanza, di assistenza e di promozione della salute rivolte al mondo del lavoro. Le attività di prevenzione negli ambienti di lavoro sono pianificate secondo gli obiettivi dei Piani della Prevenzione sia Nazionali che Regionali e tende al raggiungimento dei Livelli Essenziali di Assistenza (LEA), che prevedono il controllo di almeno il 5% delle aziende presenti nel territorio con almeno un dipendente.

Il Piano Regionale della Prevenzione (PRP) 2014-2018 prolungato anche per il 2019 in attesa del nuovo PRP ha quale macro-obiettivo per SPESAL la prevenzione degli infortuni e delle malattie professionali all'interno di vari programmi di intervento, così individuati:

3.4.1. Rete per le buone pratiche di salute e sicurezza del lavoro nelle attività agricole e zootecniche.

3.4.2. Piano regionale cancerogeni.

3.4.3. Piano edilizia.

3.4.4. Piano regionale per l'emersione e la prevenzione delle patologie dell'apparato muscolo-scheletrico

3.4.5. Prevenzione del rischio da stress lavoro-correlato e promozione del benessere organizzativo.

Gli indicatori sentinella relativi a ogni singolo punto del PRP sono riportati nella tabella seguente non sono risultati essere stati in linea con gli obiettivi previsti dallo stesso PRP per il 2019; la criticità determinata dalla cronica carenza di personale risolto in parte alla fine del 2019 con l'assunzione di personale tecnico della prevenzione a tempo determinato e con l'emanazione di un bando di mobilità per sopperire alla quasi totale assenza di personale medico che possa in qualche modo ottemperare ad aspetti soprattutto legati alla sorveglianza sanitaria dei lavoratori:

Indicatori sentinella di cui al P.R.P. per l'anno 2019	
Aziende agricole o zootecniche vigilate	16
Segnalazioni di malattie professionali da cancerogeni	4 denunce di mal. prof. nel 2018
	20 denunce di mal. prof. nel 2019
Cantieri edili ispezionati nel 2019	173 (2605 cantieri notificati nel 2018)
Aziende vigilate per rischio malattie muscolo-scheletriche	0
Aziende vigilate per rischio stress lavoro correlato	0

L'attività del Servizio, effettuata nel corso del 2019 e finalizzata a raggiungere i valori attesi per ogni specifico indicatore, ha visto 537 aziende ispezionate, con un totale di 760 sopralluoghi effettuati negli ambienti di lavoro.

Il 14,0 % delle aziende ispezionate ha ricevuto un verbale di prescrizione (14,3 nel 2018), con 67 verbali elevati ai sensi del D. Lgs 758/94 per un totale di 84 violazioni di articoli di legge del D. Lgs 81/08 (una media di 1,6 violazioni a verbale), che vedono quali responsabili delle violazioni in massima parte i datori di lavoro e in maniera occasionale i coordinatori per la sicurezza, figure importanti per la prevenzione in edilizia.

Si è svolta attività di indagine su 104 casi di infortuni e per 9 malattie professionali.

Sono pervenuti nel corso dell'anno 25 esposti e 22 ricorsi ai sensi dell'art. 41 comma 9 del d. lgs 81/2008 avverso il giudizio di idoneità del medico competente.

Nel corso dell'anno il dirigente medico dello SPeSAL ha adjuvato il Direttore dello stesso Servizio a partecipare alle commissioni d'esami per l'acquisto e l'uso professionale di prodotti fitosanitari.

Riguardo alle segnalazioni per attività di bonifica amianto, il servizio ha proceduto alla valutazione preventiva dei 547 tra piani di lavoro e notifiche ex art 250 D. Lgs 81/08 pervenuti e ad effettuare, a campione, interventi di vigilanza in fase di esecuzione degli interventi stessi.

È stata svolta attività di controllo sull'operato dei medici competenti procedendo a valutare 209 protocolli sanitari aziendali al fine di evidenziare la coerenza con quanto riportato nei corrispondenti documenti di valutazione dei rischi.

Allo SPeSAL è affidata inoltre la direzione del Coordinamento Provinciale di tutti gli organi di vigilanza operanti nella provincia composta dallo stesso Servizio di Prevenzione e Sicurezza nei Luoghi di Lavoro della ASL, dalla direzione territoriale dell'Ispettorato Territoriale del Lavoro, INAIL, INPS, vigili del fuoco e ARPA. All'interno di tale organismo sono state coordinate le attività, individuate le priorità di intervento a livello territoriale, vengono redatti appositi piani operativi, definendo gli obiettivi specifici, gli ambiti territoriali, i settori produttivi e i tempi, utilizzando la banca dati INAIL (Flussi Informativi INAIL-REGIONI) per l'anno 2019 non si è proceduto ad alcuna riunione dell'organo operativo sopramenzionato ma ognuno degli Enti ha provveduto a organizzare sopralluoghi ed attività secondo le direttive proprie.

Il Servizio ha proseguito l'attività di sportello informativo con due pomeriggi dedicati per l'area Sud e 1 per l'area Nord durante la settimana, inoltre il primo mercoledì del mese nell'area Nord la giornata di sportello è dedicata a richieste inerenti l'attività dei medici competenti; si confermano pertanto le finalità di fornire le informazioni normative, univoche e aggiornate, alle aziende e ai professionisti del settore, tale servizio ha funzionato fino a giugno 2019.

In attività il servizio di *notifiche on-line*, che permette a committenti e responsabili dei lavori la trasmissione per via telematica della notifica preliminare di cantiere, obbligo previsto all'art. 99 del d.l.vo 81/2008, tale sistema permette semplicemente collegandosi sul portale istituzionale dell'Azienda Sanitaria di Brindisi e cliccando su *notifiche preliminari cantieri edili*, dopo essersi registrati sul sito, di inviare le notifiche preliminari. Nel corso del 2019 sono pervenute N°5947 notifiche così ripartite: N°2595 quali prima notifica e 3119 come aggiornamenti successivi.

Ancora un incremento rispetto al 2018 di questi documenti che in questo modo pervengono in tempo reale, senza necessità di supporto cartaceo, costituendo, per chi ne è obbligato, un risparmio economico e di tempo.

Tale servizio on-line garantisce anche un'attività di vigilanza coordinata e/o congiunta tra SPESAL e DTL, così come richiesto dal PRP, rappresentando un archivio di dati visionabile dalle due amministrazioni ed evitando di fatto la sovrapposizione di momenti ispettivi a carico di aziende quali quelle edili, sottoposte a frequenti controlli da enti con competenze non sempre distinguibili. Alcuni professionisti del settore continuano ancora a inviare le notifiche per posta ordinaria o con trasmissione telematica a indirizzi e-mail della ASL o del Dipartimento e su tali operatori si procederà ad ulteriore sensibilizzazione per l'utilizzo invece della trasmissione telematica sul sito ASL. Nel corso del 2020 sarà attivata anche la notifica on-line dei piani di lavoro amianto e delle notifiche di bonifica amianto.

Nel corso del 2019 è proseguita l'attività di formazione di base presso le scuole della provincia di Brindisi per il progetto di Alternanza Scuola Lavoro.

U.O.C. SIAV A

Al Servizio Veterinario di Sanità Animale (Area "A") sono attribuite le funzioni di cui alla Legge n°833/78 e successive modificazioni ed integrazioni, riguardo la tutela del patrimonio zootecnico dalle malattie infettive e diffuse, con particolare riguardo alle malattie trasmissibili all'uomo, nonché il controllo delle popolazioni animali sinantropiche.

L'attività del Servizio, si attua in particolare nei campi:

- della prevenzione, controllo ed eradicazione delle malattie infettive ed infettive degli animali da reddito e d'affezione soggetti a misure di Polizia Veterinaria;
- della sorveglianza epidemiologica sulle malattie degli animali;
- del puntuale censimento di tutte le specie animali da reddito e d'affezione attraverso il costante aggiornamento delle anagrafi, con la produzione dei provvedimenti amministrativi ufficiali e l'emissione delle certificazioni previste dalla normativa
- dell'educazione e la formazione degli allevatori per migliorare la qualità sanitaria dei prodotti
- della sensibilizzazione e l'educazione dei cittadini per un corretto approccio con gli animali sinantropici nel rispetto della normativa di specie.

INDICATORI

Servizio Veterinario AREA "A" – Sanità Animale	2014	2015	2016	2017	2018	2019
N. di interventi per l'igiene sull'abitato: sorveglianza, prevenzione e controllo del rischio delle zoonosi	936	982	1012	955	940	945

Controllo sugli allevamenti di bestiame						
N. di prelievi per piani nazionali di profilassi	34412	35220	33650	30115	17605	18240
N. di interventi di profilassi delle malattie ed indagini epidemiologiche nei casi di infezione	0	0	0	0	1	0
N. misure restrittive degli allevamenti infetti	0	0	0	0	1	0
N. di certificazioni rilasciate	2348	2159	2048	2206	2306	2408
N. di interventi sanitari su cani presso canili	627	123	167	131	326	349
N. osservazioni di cani ed altri animali morsicatori	242	171	155	186	115	75

Controllo sugli animali da affezione						
N. di controllo legati alla gestione dell'anagrafe canina	1760	1594	1602	1677	1813	1745
N. di interventi finalizzati alla lotta al randagismo dei cani	851	413	368	331	326	349
N. di interventi di profilassi antirabbica	624	468	462	502	326	349
N. di passaporti rilasciati per animali da compagnia	204	205	308	286	316	287
N. di esposti pervenuti e verificati	227	168	170	183	137	147
N. di gatti sterilizzati da colonie feline	0	0	160	503	544	557

COMMENTO:

STATO SANITARIO ALLEVAMENTI ZOOTECNICI

Già dall'anno 2016 la Provincia di Brindisi, con Decisione CE 1811, è stata riconosciuta Ufficialmente Indenne per Brucellosi Ovi-Caprina. Questa qualifica si aggiunge a quelle già da tempo acquisite di Ufficialmente Indenne Per Brucellosi e Leucosi Bovina e Bufaline. E' in corso di accreditamento, presso la Comunità Europea, la qualifica di Provincia Ufficialmente Indenne da T.B.C.

STATO SANITARIO ANIMALI SINANTROPI

Nel corso dell'anno 2019 oltre ad anagrafare e sterilizzare tutti i cani randagi catturati, in collaborazione con le Associazioni Animaliste, si è dato corso alla sterilizzazione dei gatti randagi che popolano le varie colonie presenti sul territorio provinciale, aderendo all'ormai consolidato, **Progetto Felini di Puglia**. Resta la criticità dei cani presenti sul territorio, dovuta alla mancanza dei canili comunali.

U.O.C. SIAV B

PREMESSA:

Al Servizio Veterinario di Area Funzionale "B" dell'ASL di Brindisi sono demandati, *ex lege*, compiti e funzioni in materia di sicurezza alimentare che discendono dall'applicazione di tutte quelle norme comunitarie e nazionali che hanno definito "Autorità Competenti", i Servizi Sanitari afferenti alla sfera della sicurezza alimentare sui prodotti di origine animale, trasformati e non.

Nell'arco del 2019 il Servizio si è reso protagonista di numerosi cambiamenti sia, sotto il profilo organizzativo che quello operativo. Tutto ciò, al fine di rispondere in maniera sempre più efficiente ed efficace alle innumerevoli richieste da parte dell'utenza e delle Autorità sovraordinate (Regione e Ministero della Salute).

In particolare, nel corso del 2019 il Servizio si è dotato di beni strumentali e tecnologici più confacenti alle reali esigenze in maniera tale che da qualsiasi punto della Provincia ogni operatore fosse in grado di avere pressoché in tempo reale tutti (o quasi) gli strumenti utili e necessari per lo svolgimento delle proprie funzioni.

Aderendo a specifiche richieste si è ulteriormente ampliato il sistema informatico di registrazione e gestione on-line degli O.S.A. (Operatori del Settore Alimentare) sulla piattaforma informatizzata di Openwork® dove, appunto, è possibile gestire tutte le fasi dell'attività di istituto. L'accesso personalizzato su detta piattaforma informatica consente ad ogni operatore di consultare tutte le attività afferenti al servizio nonché scaricare documenti e modulistica redatti secondo le direttive impartite dalla regione Puglia. Tutto ciò, a vantaggio di una sempre più omogenea azione di controllo e gestione delle attività svolte. In particolare, aderendo alla richiesta avanzata dalla Regione Puglia con nota prot. AOO/152-1215 del 19.03.2019, si è provveduto all'approvazione ed alla conversione della *masterlist* ministeriale 852, mediante la registrazione di tutte le imprese post-primarie così come trasmesse da infocamere.

Tale risultato è stato possibile realizzarlo grazie anche al notevole sforzo in termini di investimento di risorse economiche che hanno interessato sia gli Uffici periferici mediante la connessione alla rete LAN aziendale oltre che in termini di formazione del personale.

RIORGANIZZAZIONE INTERDISCIPLINARE DEL PERSONALE:

Al fine di armonizzare ed ottimizzare gli interventi in materia di sicurezza alimentare, in ragione della ristrettezza di organico, si è provveduto ad elaborare un nuovo modello organizzativo, funzionale ed operativo del personale afferente ai servizi interessati mediante l'approvazione di un documento condiviso (vedi D.D. n.18/112 del 19.04.2016-modif. dalla D.D. n.1153/2017 del 16.05.2017) che vede impegnato il personale interessato in maniera congiunta mediante la nascita della cosiddetta "*Area della Sicurezza Alimentare*".

ATTIVITA' SVOLTE DAL SERVIZIO NEL CORSO DEL 2019:

Coerentemente con le direttive impartite dalla Regione Puglia in materia di Sicurezza Alimentare di cui alla D.G.R.n.2194 del 12.12.2017 e ss.mm. e i. (D.D. n.385/2019), il Servizio ha proposto un Programma di Controllo Ufficiale che ha trovato piena applicazione in sede di approvazione del Piano Locale dei Controlli per l'anno 2019 giusta Deliberazione del sig. Direttore Generale ASL BR n.1021 del 10.06.2019.

Nel merito, le attività effettivamente rendicontate nel corso del 2019 sono state svolte secondo quanto previsto dai Regolamenti CE n.852/04 e n.882/04 mediante il monitoraggio, la sorveglianza, la verifica, le ispezioni, il campionamento e gli Audit tutti, regolarmente previsti dal P.L.C. del 2018 e svolti nei termini imposti dalla Regione Puglia. Numericamente, gli interventi effettuati nel corso del 2018 sono così sintetizzati nella tabella che segue:

SERVIZIO IGIENE E ASSISTENZA VETERINARIA a.f.-"B"		
<i>Igiene della produzione, trasformazione, commercializzazione, trasporto degli alimenti di origine animale e loro derivati</i>		2019
N° di aziende sottoposte ad interventi di vigilanza a seguito di esposti, segnalazioni, richieste dell'A.G. che hanno richiesto eventuali atti di P.G., verbali di contravvenzione o comunicazioni di reato		43
N° di controlli sugli stabilimenti autorizzati ai sensi della Legge 283/64, esercizi di vendita al dettaglio, per la ristorazione pubblica e collettiva, mezzi di trasporto e auto negozi		1.221
N. interventi su richiesta di altri Enti e/o Organized Autorità		53
N° di certificazioni ed attestazione sulla salubrità degli alimenti di origine animale per export		278
<i>Controlli Ufficiali sugli O.S.A. (Operatori del Settore Alimentare)</i>		
N° campioni per ricerche MBT e chimiche prelevati da esercizi ed attività di vendita al dettaglio, mezzi di trasporto e stabilimenti.	Settore Carni	121
	Settore Prodotti ittici	68
	Settore Molluschi	43
	Settore Latte e derivati	56
	Settore uova e ovo prodotti	21
Categorizzazione del rischio sanitario effettuato sugli O.S.A. ex Reg. Ce n.852/2004(ex P.R.C. 2014/15)		784
Controllo Ufficiale su alimenti di O.A. e loro ingredienti trattati con radiazioni ionizzanti (ex D.G.R. n.928/2013)		4
Piano di monitoraggio per il rischio aflatossine nel latte e prodotti a base di latte (ex Reg. CE n.1881/2006, parte 2, punto 2.1.8)		3
Piano Straordinario di monitoraggio del latte e di prodotti a base di latte per malattie a trasmissione Alimentare (MTA) in relazione all'aumento di casi di S.E.U. (ricerca V_TEC)		38
Programma straordinario ricerca residui di PP.FF. nei prodotti alimentari di O.A. [ex Reg. (UE) n.400_2014]		8
Ispez. in O.S.A. ex Reg. CE n.852_04	Senza prescrizioni	783
	Con prescr.(art.54, Reg CE n.882_04)	43

Ispez.in O.S.A. ex Reg. CE n.853_04	Senza prescrizioni	126
	Con prescr.(art.54, Reg CE n.882_04)	16
Macellazioni Aziendali (ex L.R. n. 45_2013 e R.R. n.7/15)	Autorizzazione Capi di Bestiame	9
	Autorizzazione Aziende	4
Piano straordinario circa la verifica dell' efficacia dei CC.UU. eseguiti dalleAA.CC. (ex art.8 (3) del Reg. CE n.882_04)	In tempo reale	11
	A posteriori	17
Programma di Audit dell'Autorità Competente su O.S.A. "riconosciuti" ex Reg. Ce n.853/2004 (ex art. 4(6) , Reg. CE n.882/2004)	Settore Carni	10
	Settore prodotti ittici	9
	Settore latte e derivati	11
	Settore Uova	7
	Settore Prodotti composti	2

IL SISTEMA DI ALLERTA ALIMENTI:

Il Sistema di Allerta Rapido degli Alimenti e dei Mangimi, nella Regione Puglia, è gestito in ottemperanza a quanto previsto dalla Delibera di G.R. n.634 del 12.04.2009 con cui sono state approvate le "Linee guida per la gestione operativa del sistema di allerta per alimenti destinati al consumo umano" in applicazione del Regolamento CE n. 16/2011.

A tal proposito, il Servizio è tenuto ad attenersi a dette Linee guida Regionali con particolare riferimento alle verifiche sul "ritiro e richiamo" dei prodotti alimentari ed ai provvedimenti da adottarsi sui prodotti oggetto di allerta (Vedi Deliberazione D.G. n.934/2011).

In ambito Aziendale, il sistema di allerta rapido è gestito (sempre grazie all'avvento dell'informatizzazione dell'attività a livello aziendale), in maniera telematica, in rete tra tutti i Servizi che si occupano di "sicurezza alimentare".

In particolare, nell'ultimo biennio, sono stati gestiti le seguenti allerte alimentari:

ANNO	TIPOLOGIA DELLE ALLERTE	N. CONTR.
2018/2019	Allerte subite	18
	Allerte attivate	0

PROGRAMMI DI IMPLEMENTAZIONE CONTROLLI SIAV_B (e integrati SIAN):

Come noto, da anni ormai il Dipartimento di Prevenzione è legato allo svolgimento di programmi di implementazione dei Controlli Ufficiali integrati col SIAN che vedono impegnati gli operatori addetti ai controlli dell'Area della Sicurezza Alimentare in maniera interdisciplinare. In particolare, nel corso del 2019 sono stati svolti i sottoelencati programmi di controllo straordinari:

ANNO	OGGETTO DEL PROGRAMMA	N. CONTR.
2019	Programma di controlli straordinario rivolto alla ristorazione Pubblica e in occasioni di manifestazioni temporanee nei luoghi di vacanza e soggiorno estivo. (D.G. n.1185 del 09.07.2019)	320

U.O.C SIAV C

In applicazione del Piano Regionale dei Controlli (P.R.C.) in materia di Sicurezza Alimentare per gli anni 2018-2020, il Servizio di Igiene e Assistenza Veterinaria di a. f. - "C" ha proposto, in osservanza ai principi generali ispiratori nonché in esecuzione di quanto previsto dai:

- Piano Regionale dei Controlli Ufficiali in tema di sicurezza alimentare, il seguente programma di interventi svolti nell'arco dell'anno 2019.
- Piano Regionale Alimentazione Animale anno 2018-2020;
- Piano Regionale Residui 2019;
- PNI 2019-2021, proroga per l'anno 2019 della vigenza del P.R.I.C. 2019, così come modificato ed integrato dalla D.G.R. n.° 387 del 07.03.2019.
- Piano Nazionale Benessere Animale.

Una programmazione degli interventi riferita sia ai controlli ispettivi presso gli Operatori del Settore Alimentare produzione primaria di alimenti di Origine Animale "registrati" ai sensi del Reg. Ce n.852/2004 direttamente connessi al P.R.C., sia presso gli Operatori del Settore Mangimi sia registrati che riconosciuti ai sensi del Reg Ce 183/2005 previsti dal Piano Nazionale Alimentazione Animale nonché alle attività discendenti da altri Enti e/o Organismi superiori (Ministero della Salute, UVAC, PIF) o da altri organi di controllo (NAS, Carabinieri Forestali ecc.).

Le attività di controllo ufficiale, tranne quelle che, per particolare rilevanza, valenza od opportunità sono in capo alla Direzione di Servizio (programmazione e verifica dei piani di lavoro, pareri su stabilimenti riconosciuti e/o da riconoscere ecc.), sono state svolte, nei diversi Uffici periferici Territoriali.

PROGRAMMA DI CONTROLLO UFFICIALE DEGLI ALIMENTI E MANGIMI:

Le attività di controllo ufficiali si realizzano secondo le previsioni di cui al Reg. Ce n.882/04, ovverosia, mediante il monitoraggio, la sorveglianza, la verifica, le ispezioni, il campionamento e gli audit.

In particolare, nel merito, nel corso del 2019, sono state effettuate le seguenti attività:

**SERVIZIO VETERINARIO – AREA C – IGIENE DEGLI ALLEVAMENTI
E DELLE PRODUZIONI ZOOTECNICHE 2019**

<i>Controllo sugli allevamenti e rivendite</i>	67
<i>Piani di controllo sugli allevamenti registrati</i>	35
<i>Attività legate ai controlli sulla gestione igienico sanitaria</i>	915
<i>Farmacosorveglianza</i>	42
<i>N° di controlli di benessere animale in allevamento</i>	80
<i>N° di campionamenti di alimenti per animali</i>	65
<i>N° di campionamenti alimenti Produzione Primaria per consumo umano</i>	35
<i>N° sopralluoghi pervenuti ed effettuati (mangimi)</i>	55
<i>N° di prelievi tronco encefalico da animali destinati all'alimentazione umana</i>	31
<i>N° interventi effettuati in ambiente urbano</i>	152
<i>N° di controlli effettuati su sottoprodotti di origine animale</i>	284
<i>N° di controlli sul benessere animale durante il trasporto di animali vivi</i>	27
<i>N° di aziende sottoposte ad interventi di vigilanza a seguito di esposti, segnalazioni, richieste della Magistratura che hanno richiesto eventuali atti di polizia giudiziaria, verbali di contravvenzione o comunicazioni di reato</i>	42
Tab 3.5.5.3 – SERVIZIO VETERINARIO – AREA C	

IL SISTEMA DI ALLERTA ALIMENTI:

Il Sistema di allerta in campo alimentare è stato gestito in ottemperanza a quanto previsto dalla Delibera di GR n.634 de12.04.2009 con cui sono state approvate le "Linee guida per la gestione operativa del sistema di allerta per alimenti destinati al consumo umano" e dal Regolamento CE n. 16/2011.

In base a dette disposizioni è stata prevista una articolazione organizzativa che prevede un "Nodo regionale", istituito presso il Servizio PATP dell'Assessorato alle Politiche della Salute, ed un "Punto di contatto territoriale" per i ciascun Servizio delle AA.SS.LL. competente in materia di controlli ufficiali.

I Servizi del Dipartimento di Prevenzione competenti in materia di sicurezza alimentare (SIAN-SIAV_B, SIAV_C) si sono attenuti a dette Linee guida regionali, con particolare riferimento alle verifiche sul ritiro/richiamo dei prodotti alimentari ed ai provvedimenti da adottarsi sui prodotti oggetto di allerta (Del. D.G. n.934/2011).

PIANO DI CAMPIONAMENTO:

Come innanzi detto, il piano di campionamento è stato desunto dalla programmazione regionale di cui al P.R.C. 2019-2021 di cui alla DGR 2194 del 12-12-2017 così come modificata ed integrata dalla DGR 387 del 07-03-19, dal Piano Regionale Alimentazione Animale anno 2018-2020, del Piano Regionale Residui anno 2019, vengono inoltre effettuati i campionamenti previsti dal D.M. 185/1991 sul latte alta qualità; dai prelievi previsti dal PNI sui riproduttori; tutti i piani di campionamento nell'anno 2019 sono stati puntualmente svolti dal Personale del SIAV "C" ed i risultati già inseriti nel Sistema Sintesis.

U.O.S. Dipartimentale EPIDEMIOLOGIA

La Struttura Dipartimentale è stata istituita con Deliberazione aziendale n° 1085 del 20-06-2017, e vede la sua sede di coordinamento delle attività presso il Dipartimento di Prevenzione sito all'interno del ex P.O. di Fasano. Ad oggi non è stata assegnata alcuna risorsa umana alla U.O.S.V.D.

Le funzioni svolte sono quelle di approfondimento tecnico e omogeneizzazione delle prestazioni sul territorio provinciale.

Nell'ultimo anno di attività si è provveduto a:

Piano attuativo ASL BR del Piano Regionale della Prevenzione 2014-2019

Coordinamento e stesura del Piano attuativo aziendale del PRP 2014-19, in collaborazione con i Servizi dipartimentali coinvolti (*Deliberazione Aziendale n° 2241 del 29-12-2017 di approvazione del Piano aziendale e individuazione dei relativi Indicatori Sentinella*).

Trasmissione alla Struttura regionale di riferimento della certificazione degli obiettivi aziendali fissati.

Sistemi di sorveglianza

Con Determina Dirigenziale, del Servizio promozione della salute e sicurezza nei luoghi di lavoro della Regione Puglia, n° 988 de 13/11/2018 è stato costituito il Gruppo Tecnico Operativo per l'attuazione dei Sistemi di Sorveglianza; gruppo di cui il dott. Pedote fa parte in rappresentanza della ASL BR.

- **Passi d'argento:** è un sistema di sorveglianza che fornisce informazioni sulle condizioni di salute, abitudini e stili di vita della popolazione con 65 e più anni del nostro Paese, e completa il quadro offerto dalla sorveglianza Passi sulla popolazione con 18-69 anni. Per la prima volta Passi d'Argento "misura" il contributo che gli anziani offrono alla società, fornendo sostegno all'interno del proprio contesto familiare e della comunità.

Si è provveduto a certificare il raggiungimento del 100% dell'obiettivo aziendale fissato per l'anno 2019.

- **0-2 anni:** Nel periodo perinatale e nei primi anni di vita, la riduzione dell'esposizione a fattori di rischio e la promozione di fattori protettivi sono azioni efficaci per prevenire alcuni rilevanti problemi di salute del bambino e della sua futura vita d'adulto. In un'ottica di continuità e valorizzazione dell'esperienza maturata fino ad oggi nel Paese con altri sistemi di sorveglianza di popolazione, il Ministero della Salute/CCM (Centro nazionale per il Controllo e la prevenzione delle Malattie) ha promosso e finanziato un progetto per sperimentare un sistema di sorveglianza dei principali determinanti di salute del bambino, da prima del concepimento ai 2 anni di vita, inseriti nel programma nazionale GenitoriPiù. Il progetto - coordinato dall'Istituto Superiore di Sanità in collaborazione con 5 Regioni (Campania, Calabria, Marche, Puglia, Veneto). La regione Puglia ha aderito alla sperimentazione con 2 ASL, Brindisi e Taranto. Nella nostra ASL l'indagine è stata condotta nei comuni di Fasano Cisternino ed Ostuni in collaborazione con il personale del SISP. Il Sistema di Sorveglianza ha raccolto informazioni su alcuni determinanti di salute del bambino da prima del concepimento ai 2 anni di vita ed è stato disegnato al fine di produrre indicatori che consentano confronti territoriali e intertemporali e che sono, almeno in parte, richiesti dalla Organizzazione Mondiale della Sanità e/o dai Piani Nazionali e Regionali della Prevenzione.

Le informazioni sono state rilevate all'interno dei Centri Vaccinali (CV) mediante un questionario somministrato alle madri in occasione della seduta vaccinale del proprio figlio. La rilevazione si è caratterizzata come una indagine campionaria finalizzata a produrre stime rappresentative a livello di Distretto Sanitario. Pertanto, tutti i CV dei Distretti selezionati sono stati invitati a partecipare alla raccolta dati. La sperimentazione ha previsto l'arruolamento di tutte le madri di bambini con età compresa tra 0 e 2 anni che si presentavano al CV per una seduta vaccinale durante il periodo di raccolta dati. Ogni madre eleggibile è stata coinvolta una sola volta nello studio.

Nell'ultimo anno si è provveduto ad estendere la sorveglianza ai seguenti comuni: San Pietro Vernotico, Cisternino, Oria, Francavilla Fontana, Villa Castelli, Ostuni.

Progetto CCM 2019 - "MUOVINSIEME: Scuola ed enti territoriali per la promozione di uno stile di vita sano e attivo"

La Regione Puglia con la U.O.S.D. Epidemiologia - ASL BR, partecipa come unica regione del sud al suddetto CCM 2019. Il progetto che vedrà l'esplicitarsi delle attività dall'anno 2020 è finanziato dal Centro Nazionale per la Prevenzione ed il Controllo delle Malattie del Ministero della Salute e vede oltre la ASL BR la collaborazione di:

DORS Centro di documentazione regionale per la promozione della Salute - Piemonte

ASL TO 4 – Regione Piemonte

ASL CN 2 – Regione Piemonte

Regione Lazio

Regione Friuli

Governance delle azioni di Promozione della Salute nel setting Scuola

Coordinamento regionale delle attività di Promozione della salute. Con riferimento al setting Scuola si è proceduto alla realizzazione di quanto previsto dalla DGR 1702/2011 con la Realizzazione del "Piano Strategico per la Promozione della Salute nella Scuola" giunto alla 8ª edizione.

Il Piano Strategico per la Promozione alla Salute propone il progetto: "Adulti e Vaccinati - io non credo alla scienza". Tale iniziativa è stata proposta dalla UOSD Epidemiologia del Dipartimento di

Prevenzione - ASL BR in collaborazione con il Dipartimento di Prevenzione delle ASL LE e la Università di Pisa.

Gli Obiettivi specifici del Progetto sono:

- Fornire elementi conoscitivi sui processi di indagine scientifica
- Fornire elementi di riflessione sul ruolo dei social media ed internet
- Fornire nozioni su come verificare le fonti informative
- Fornire nozioni specifiche sull'utilità delle vaccinazioni

Tra le azioni previste vi è una rappresentazione teatrale; è stato disegnato un format di spettacolo da essere eseguito live in teatro, ma con forti connotazioni che lo rendano fruibile, in tutto o in parte, su web attraverso un canale dedicato YouTube. Lo spettacolo, della durata di circa 2 ore, è strutturato per essere piacevole e basato sull'intrattenimento, ma prova a veicolare un paio di messaggi chiave che rafforzino le conoscenze degli spettatori sul metodo scientifico e sulla medicina basata sulle evidenze. Il problema dello scetticismo verso i vaccini è utilizzato come tema conduttore per veicolare questi messaggi. La componente di intrattenimento puro veicola, attraverso il racconto, messaggi che supportino l'idea fondamentale che la scienza non si basa su opinioni personali, che esiste un metodo scientifico basato sulla necessità di provare ogni teoria enunciata e che, di conseguenza, fondare le nostre scelte di salute personale su opinioni anziché su evidenze scientifiche sia pericoloso.

Nell'a.s. 2018-19 sono pervenute le candidature di 16 Istituti scolastici delle provincie di Brindisi e Lecce, con circa 100 classi, per un totale di 2100 studenti.

Sono stati organizzati n° 3 spettacoli teatrali (Teatro Apollo di Lecce, Teatro Kennedy di Fasano, Teatro Verdi di Brindisi). Gli spettacoli teatrali sono stati effettuati dall'Associazione di promozione sociale Teatri della Resistenza – Vecchiano (PI), con la partecipazione e supervisione del prof. Pierluigi Lopalco – Università di Pisa.

Le attività progettuali sono state oggetto di indagine epidemiologica mediante questionario on-line compilato da tutti gli studenti; i risultati dell'indagine sono stati presentati al Congresso Nazionale SItI di Perugia, nonché oggetto di pubblicazione su Journal of Preventive Medicine and Higiene Vol. n. 60/3 E 171 - September 2019.

Infine, il progetto è stato selezionato tra i primi cinque progetti delle ASL italiane nel contest "PERCHE'SI".

Gestione Flussi informativi

Raccolta dati e trasmissione flussi informativi alle Strutture regionali di riferimento: Assessorato alla Salute, Osservatorio Epidemiologico Regionale

- FLS 18 - Assistenza sanitaria collettiva in ambiente di vita e di lavoro
- Modello ministeriale di rilevazione delle coperture vaccinali
- Report relativi alla mappatura applicazione del D.L. n. 73 del 7 giugno 2017 recante "Disposizioni urgenti in materia di prevenzione vaccinale"
- Analisi del dato di copertura antinfluenzale (componente del Gruppo di lavoro regionale GIAVA).
- Trasmissione dati coperture vaccinali nuovi nati

La partecipazione al gruppo di lavoro regionale GIAVA ha permesso, tra l'altro, di sperimentare a livello aziendale le nuove funzionalità della anagrafe vaccinale informatizzata; tale attività ha determinato lo sviluppo coerentemente alle procedure e all'organizzazione del ns territorio.

Di particolare importanza per la Regione è stata la attività svolta, in collaborazione con il SISP e l'UDMG, di verifica dei dati vaccinali anti-influenzali, antipneumococcici e anti zoster riversati dai gestionali dei MMG all'anagrafe GIAVA.

Inoltre la UOSD Epidemiologia fa parte del Gruppo di Lavoro "Prevenzione e Gestione delle Emergenze per Sindrome Emolitico Uremica, Botulismo e Malattie a Trasmissione Alimentare ". Determina Dirigenziale ASL BR n. 720/18 del 16/03/2018.

Accreditamento Strutture Sanitarie e Socio-Sanitarie

- Auditor/Valutatore nazionale degli Organismi Tecnicamente Accreditanti - Decreto Direzione Generale della Programmazione sanitaria uff. III - Ministero Salute 19-07-2017;
- Valutatore Nazionale per il Sistema Trasfusionale – Decreto ISS – CNS 21/03/2017-0000591) è stata fornita a supporto dei Servizi del Dipartimento per le verifiche delle strutture sanitarie e socio sanitarie aziendali e regionali.
- Supporto alle verifiche delle strutture sanitarie e socio sanitarie aziendali e regionali,
- Creazione ed implementazione di una banca dati informatizzata delle Strutture Sanitarie private insistenti sul territorio provinciale.

Requisiti Organizzativi

- Redazione di Procedure Operative;
- Supporto al processo di informatizzazione del SISP;
- Garantire i rapporti con le strutture regionali.

Partecipazione a Gruppi di Lavoro Regionali e Nazionali

- Componente Commissione Regionale Randagismo ex. Art. 12 della L.R. 12 del 03-04-1995 (AD n° 203 del 28 febbraio 2019. - DD n° 644 del 26-06-2017)
- Referente regionale per l'ASL BR PNMorC (Piano Nazionale Morbillo e Rosolia Congenita) DGR n° 1600 del 07/08/2012.
- Componente del gruppo di lavoro ministeriale - Piano Nazionale della Prevenzione 2020-2025
- Componente del gruppo di lavoro ministeriale Prevenzione - "Aggiornamento del sistema di garanzia per il monitoraggio dell'assistenza sanitaria" di cui all'art. 10, comma 7 del Patto per la Salute 2014-16.
- Componente Gruppo di progettazione del "Piano Regionale della Prevenzione 2014-19" - Responsabile di Programma "Promozione della Salute". Determina dirigenziale Servizio PATP Assessorato alla Salute n. 88 del 18-03-2015
- Rapporto di collaborazione tecnico/professionale Regione Puglia /ASL BR nella materia di "Igiene e Sanità Pubblica e di Educazione alla Salute" Determina dirigenziale Servizio PATP Assessorato alla Salute n. 323 del 14-10-2013

- L.R. n°4/2010 – art. 37 – abrogazione dell’art. 34 (norme per la prevenzione della diffusione delle Malattie Infettive) L.R. n°10/2007: Componente Gruppo di lavoro tecnico-specialistico per la predisposizione di un regolamento regionale – DGR n° 591/2011;
- Coordinatore Gruppo Tecnico Interistituzionale (D.G.R. 1702/2011);
- G.d.L. Revisione del R.R. in materia di Polizia Mortuaria e disciplina dei cimiteri per animali d’affezione.

U.O.S. Dipartimentale Qualità, Comunicazione, Formazione, Educazione Sanitaria e Promozione della Salute

Il Dipartimento di Prevenzione è impegnato in diversi interventi di promozione ed educazione alla salute che, nell’ottica della multidisciplinarietà e dell’intersectorialità dell’azione, vedono coinvolti ulteriori articolazioni specialistiche della ASL BR, il mondo della Scuola, le famiglie e le associazioni di volontariato, Istituzioni ed Enti del territorio.

La struttura dipartimentale di coordinamento delle citate attività è la **U.O.S. a valenza Dipartimentale *Qualità, Comunicazione, Formazione, Educazione Sanitaria e Promozione della Salute***, in staff alla direzione del Dipartimento, istituita con Del. D.G. 1081 del 20.06.2017, avente in organico – oltre al Dirigente Responsabile - n. 1 unità infermieristica.

Presso il Dipartimento è inoltre operativo il Gruppo Interdisciplinare Aziendale (G.I.A.) “Scuola e Salute”, istituito con Del. D.G. n. 295/2012, previsto dall’art. 5 del Protocollo d’intesa tra Regione Puglia e Ufficio Scolastico Regionale (D.G.R. n. 1702 del 26.7.2011), il cui coordinamento e segreteria organizzativa sono affidati alla UOSD di Promozione della Salute, che ha lo scopo di “favorire iniziative e programmi di prevenzione di qualità rendendo sistematica l’attività di promozione dell’educazione alla salute nelle scuole attraverso un modello di *governance* interistituzionale”.

Il G.I.A. ha compiti relativi all’attuazione e monitoraggio delle progettualità approvate dal Gruppo Tecnico Interistituzionale regionale (G.T.I.), al report ed alle proposte per la predisposizione del piano annuale delle attività da parte degli organi regionali.

Si riportano, di seguito, gli esiti delle principali linee progettuali implementate nel 2019 (in termini di studenti coinvolti dagli interventi) previste dal **Catalogo Regionale - Piano strategico per l’educazione alla salute nella Scuola per l’A.S. 2018-2019 (Piano Regionale della Prevenzione 2014-2019, Macroarea “Promozione della Salute”, Programma “Scuola di Salute”)**.

PROGRAMMA	2017 (n. studenti)	2018 (n. studenti)	2019 (n. studenti)
Programma regionale di educazione alla salute respiratoria e prevenzione del tabagismo: “ <i>LE AVVENTURE DI POLL E MONY</i> ” (Scuola primaria)	74	568	1805
Programma regionale di educazione alla salute respiratoria e prevenzione del tabagismo (Sc. Sec. 1°) “ <i>LIBERA IL RESPIRO</i> ”	126	215	413
Programma di prevenzione degli incidenti stradali alcol e droga correlati “ <i>Insieme per la sicurezza – FATTI...VIVO</i> ”	1601	700	1090

“ <i>OLTRE IL SEGNO</i> ” Programma educativo/informativo sui rischi connessi alla pratica del tatuaggio e del <i>piercing</i>	637	200	1012
Programma di promozione di corretti stili di vita (alimentazione, attività motoria) “ <i>FOOD & GO</i> ”	640	235	1282
Programma sulla corretta alimentazione “ <i>Attivamente SANP</i> ”	340	1243	823
Programma di promozione degli stili di vita mediterranei “ <i>OSPITALITA' MEDITERRANEA</i> ”	non previsto in programmaz.	230	955
<i>CIP x CIOP</i> (Continui Interventi Preventivi per il Controllo Integrato dell’Obesità in età Pediatrica)	838	prog. non riproposto	prog. non riproposto
Programma di informazione per la prevenzione della pediculosi nelle scuole “ <i>IN TESTA MA NON PER MOLTO</i> ”	1390	920	702
Programma di informazione per la prevenzione del GAP e Dipendenze da internet “ <i>IL GIOCO DELLA RETE...CHE PROMUOVE LA SALUTE</i> ”	769	665	1247
Programma di prevenzione delle malattie sessualmente trasmesse e promozione della vaccinazione HPV “ <i>AFFETTIVAMENTE</i> ”	1936	1055	1226
EDUCAZIONE AL DIABETE A SCUOLA Prevenzione della chetoacidosi diabetica	non previsto in programmaz.	559	581
STRETCHING IN CLASSE Educazione posturale in classe per la scuola primaria	non previsto in programmaz.	472	1412
IL LABORATORIO DEL SALE Prevenzione della iodocarenza e promozione della iodoprofilassi	159	385	499
<i>TEEN EXPLORER</i> programma di prevenzione del cyber bullismo e dell’adescamento in rete	744	662	1003
<i>ARMONIA IN SALUTE</i> programma di promozione del benessere e prevenzione del disagio giovanile col metodo Abreu	252	716	programma non operativo
<i>IL SOLE PER AMICO</i> Campagna di prevenzione primaria dei tumori della pelle	non previsto in programmaz.	245	no adesioni

Programma di promozione dell’attività fisica "La Puglia che si muove" (PIANO REGIONALE DELLA PREVENZIONE 2014-2019 – macroarea “Promozione della Salute”)

In continuità con le attività svolte nel recente passato (programmi “Quattro passi in salute”, “Percorsi di salute”) la UOD Promozione della Salute è stata impegnata nella organizzazione ed implementazione delle attività previste dal vigente **Piano Regionale della Prevenzione 2014-2019**– macroarea “Promozione della Salute”, programma “*La Puglia che si muove*”.

In particolare, è stato avviato il Piano esecutivo aziendale del programma “*La Puglia che si muove*”, approvato con Deliberazione del D.G. n. 178 del 29.01.2018 grazie alla convenzione ASL BR-U.I.S.P. Comitato provinciale di Brindisi, approvata con Deliberazione del Commissario Straordinario n. 1236/GC del 03.07.2018. In particolare, nel 2019, sono stati attivati nel territorio ASL BR di:

- **N. 6 Gruppi di cammino** in altrettanti Comuni della provincia (Brindisi, Ostuni, Ceglie M.ca, Mesagne, S. Pietro V.co, S. Pancrazio Salentino), con il coinvolgimento di circa n. 300 partecipanti;
- **N. 1 Gruppo di NordikWalking**(Fasano), con 30 partecipanti;
- **N. 1 Gruppo “Mamma Gym”** (Brindisi) con n. 25 neo-mamme partecipanti;

nonché lo svolgimento dei seguenti eventi formativi:

- **n. 1 Progetto Formativo Aziendale**(2^a edizione, dopo quella del 6/12/2018), destinato a personale sanitario ASL BR, MMG e PLS, sul tema della promozione dell’attività motoria (“*Gli Itinerari della Salute*”, n. 80 partecipanti + n. 20 uditori – n. 11 crediti ECM – Brindisi, 16/5/2019).
- **n. 1 Progetto Formativo Aziendale**, destinato alle ostetriche dei servizi consultoriali territoriali, impegnate nei “percorsi nascita”, sul tema del recupero della forma e del benessere psicofisico delle neo-mamme (“*Mamme in forma*”, n. 19 partecipanti – n. 44,2 crediti ECM – Brindisi, dal 10 maggio al 6 giugno 2019).

U.O.S. Dipartimentale SICUREZZA ALIMENTARE E ANTIBIOTICORESISTENZA

La Struttura Dipartimentale “Sicurezza Alimentare e Antibiotico Resistenza” è stata istituita con Deliberazione aziendale n° 1082 del 20-06-2017, e vede la sua sede di coordinamento delle attività presso il Dipartimento di Prevenzione sito all’interno della struttura “Istituto Del Prete – SS 16 per Ostuni-Carovigno. La U.O.S nell’anno 2019 non ha avuto dotazione organica oltre al Dirigente Responsabile

La UODS si inserisce nell’ambito dei servizi dell’area Sicurezza alimentare “in quanto *organo di sintesi e raccordo organizzativo e funzionale tra le diverse UU.OO.CC. e il Direttore del Dipartimento di Prevenzione*” secondo quanto previsto dalla Determinazione del Direttore del Dipartimento di Prevenzione n. 2420/18 del 27/09/2018.

Inoltre svolge attività di controllo nel settore dell’AMR per la parte veterinaria.

Nell’anno 2019, in relazione agli obiettivi assegnati, sono state gestite le seguenti attività:

- **Ruolo di coordinamento nella gestione delle allerte alimentari che coinvolgono il territorio della ASL BR.**

Il Sistema di Allerta Rapido degli Alimenti e dei Mangimi, nella Regione Puglia, è gestito in ottemperanza a quanto previsto dalla Delibera di G.R. n.634 del 12.04.2009 con cui sono state approvate le “*Linee guida per la gestione operativa del sistema di allerta per alimenti destinati al consumo umano*” in applicazione del Regolamento CE n. 16/2011.

I Servizi dei Dipartimenti di Prevenzione competenti in materia di sicurezza alimentare devono attenersi a dette Linee Guida Regionali, con particolare riferimento alle verifiche sul “*ritiro e*

richiamo” dei prodotti alimentari ed ai provvedimenti da adottarsi sui prodotti oggetto di allerta (Vedi Deliberazione D.G. n.934/2011-).

In ambito Aziendale, il sistema di allerta rapido è stato secondo inserito nel Piano delle emergenze per la sicurezza alimentare e sanità animale: procedure operative dell’unità di crisi locale e del sistema di allerta rapido. – con la Deliberazione n. 1070 del 08/05/2018 con la quale è stata modificata la composizione dell’Unità di crisi Aziendale e sono state delineate le modalità operative che attribuiscono La UOSD di SA, in staff al Dipartimento di Prevenzione il compito di coordinare e garantire la cooperazione dei vari Servizi afferenti l’Area della SA. In relazione a ciò sono stati gestite le seguenti allerte ed effettuati i seguenti Controlli Ufficiali ad opera di personale dei Servizi coinvolti.

Le attività in oggetto sono inserite regolarmente nella piattaforma informatica Open Work-

Numero di Allerte Anno 2019 -Reportistica pubblicata sul sito aziendale

Servizio interessato	Modalità allerte	Numero controlli effettuati
SIAN	Allerte subite 28	138
	Allerte attivate 1	1 campionamento

Servizio interessato	Modalità allerte	Numero controlli effettuati
SIAV B	Allerte subite 21	77
	Allerte attivate 0	

Servizio interessato	Modalità allerte	Numero controlli effettuati
SIAV C	Allerte subite 0	
	Allerte attivate 0	

- **Ruolo di coordinamento nella Gestione delle MTA**

La gestione delle malattie trasmesse da alimenti sono inserite con la procedura operativa n. 07 PRO, nelle attività previste dal PRIC 2019, che con la DGR 387 del 07/03/2019 ha prorogato quanto previsto dal PRIC 2017-2018 (DGR 2194/17) .

La responsabile della UOSD si è occupata in prima persona del coordinamento di tutte le attività relative, raccordandosi con l’OER tramite il SARAM, coordinando i Servizi e riunendo quando necessario il Gruppo di Lavoro appositamente costituito con Determina Dipartimentale n. 720/2018 del 16/03/2018.

La UOSD ha attenzionato e controllato tramite i vari Servizi di volta in volta interessati anche le notifiche di casi sporadici di MTA e non solo i focolai, come da procedure n. 1 del 18 maggio 2018 e la n.2 del 3 settembre 2018 hanno definito le modalità operative.

Le attività in oggetto sono inserite regolarmente nella piattaforma informatica Open Work-

Numero di MTA 2019- Reportistica pubblicata sul sito aziendale.

1 caso di Listeriosi in soggetto adulto;

1 caso di sindrome sgombroide che ha colpito 3 soggetti

1 caso di sospetta saxotossicosi;

2 casi di Clostridium Difficile;

6 casi di Salmonellosi;

15 casi di Campylobacter (uno ha interessato due sorelline);

8 casi di E. Coli Vtec (nessuno ha determinato SEU)

Per ognuno di questi casi si è attivato il protocollo dei controlli che ha portato ad eseguire:

72 ispezioni

54 campionamenti

7 provvedimenti di non conformità

- **Attività di monitoraggio sul fenomeno dell'Antibiotico Resistenza:**

Attuazione in ambito locale del PNCAR (Piano di monitoraggio sulla resistenza agli antimicrobici di batteri zoonotici e commensali ai sensi della decisione 2013/625/UE.)

Anno 2019 carne bovina e suina:

campionamenti previsti n. 4 effettuati 4

Monitoraggio del consumo di Antibiotici – In coerenza con l'obiettivo 3.3.2. del P R P (*Riduzione del fenomeno Antibiotico resistenza da uso scorretto del farmaco veterinario*)

Controlli sulle Prescrizioni Veterinarie, controllo delle REV(Ricette Elettroniche Veterinarie)

Numero di prescrizioni per animali di allevamenti:

SPECIE ANIMALE	N. RICETTE	TIPO RICETTA MANGIME M.	MANGIMI MEDICATI	ANTIBIOTICO		
BOVINI	82			52		
SUINI	1					
AVICOLI	16			3		
OVI-CAPRINI	39			7		
CUNICOLI						
EQUIDI DPA						
EQUIDI NDPA	2					
ACQUACOLTURA						
APIARI						
ALTRO						
DEROGA D. L.GS. 158/06		DEROGA DL 90/93				
DEROGA ART. 11 D. L.GS. 193/06		DEROGA ART. 11 D. L.GS. 193/06				
TOTALE	140		0	62		

Numero di prescrizioni per scorta di cliniche o ambulatori dei veterinari

Totale n. 1348

Contenenti almeno un antibiotico n. 273

Numero di prescrizioni per scorta propria dei veterinari

Totale n.127

Contenenti almeno un antibiotico n. 9

Numero di prescrizioni per scorta degli impianti di allevamento

Totale n. 154

Contenenti almeno un antibiotico n. 114

Ispezioni a campione relative alla verifiche di biosicurezza negli allevamenti in relazione all'uso di antibiotici.

Ispezioni n. 10

- **Coordinamento e cooperazione tra Enti ed Amministrazioni coinvolti nella Sicurezza Alimentare e Sanità Pubblica Veterinaria ai sensi dell'Obiettivo centrale 3.3.1 del PRP 2014-2018**

L'attività è stata avviata con contatti e riunione con gli organismi interessati, tuttora in fase di realizzazione

- **Formazione**

Su incarico ricevuto dalla Direzione Dipartimentale con nota del 23/4/2019, in quanto referente dipartimentale per la formazione, si è proposto e realizzato un evento formativo, rivolto a tutto il personale tecnico e dirigenziale dell'Area della SA, accreditato ECM dal titolo "IL CONTROLLO UFFICIALE: DAL REGOLAMENTO CE 882/2004 AL REGOLAMENTO UE 625/2017". In occasione dell'entrata in vigore del regolamento in oggetto. L'evento si è svolto il 3 e il 4 ottobre 2019.

4. L'ATTIVITÀ DEL PERIODO

Relativamente all'attività dell'anno 2019, si riporta di seguito la reportistica gestionale sui dati di produzione, declinata per livello di assistenza:

4.1 ASSISTENZA OSPEDALIERA

A) confronto dati di attività degli esercizi 2019 e 2018

Anno 2019 - Dimessi Presidi ASL BR

PO	Stabilimento	ordinari							day hospital					
		Posti letto ord. medi	Ricoveri ordinari	Giorni degenza	Giorni deg. Media	n° ric. 1 gg	peso medio	% utilizzo posti letto	Posti letto d.h. medi	Ricoveri day hospital	numero accessi	n° medio accessi	peso medio	% utilizzo posti letto
P.O.BRINDISI-S.PIETRO V.-CEGLIE	Brindisi	472	19.617	154.327	7,9	1.967	1,18	89,5	49	1.830	7.326	4,0	0,82	29,9
	S.Pietro V. - P Riabil. Ceglie	32	300	8.687	29,0	15	0,77	75,2	-	-	-	-	-	-
P.O. FRANCAVILLA FONT.	Riabil. Ceglie	96	630	33.782	53,6	8	0,94	96,4	9	236	5.439	23,0	0,93	120,9
P.O. OSTUNI	Francavilla	104	6.022	31.788	5,3	465	0,87	83,9	8	95	95	1,0	0,68	2,4
	Ostuni	74	3.531	20.556	5,8	254	1,24	76,1	4	446	986	2,2	0,94	46,4
Totale		778	30.100	249.140	8,3	2.709	1,12	87,8	70	2.607	13.846	5,3	0,85	39,4

Anno 2018 - Dimessi Presidi ASL BR

PO	Stabilimento	ordinari							day hospital					
		Posti letto ord. medi	Ricoveri ordinari	Giorni degenza	Giorni deg. Media	n° ric. 1 gg	peso medio	% utilizzo posti letto	Posti letto d.h. medi	Ricoveri day hospital	numero accessi	n° medio accessi	peso medio	% utilizzo posti letto
P.O.BRINDISI-S.PIETRO V.-CEGLIE	Brindisi	476	19.385	162.552	8,4	1.937	1,16	93,6	46	1.567	4.555	2,9	0,72	19,7
	S.Pietro V. - P Riabil. Ceglie	48	361	8.302	27,2	17	0,86	47,6	1	23	119	5,2	1,25	35,7
P.O. FRANCAVILLA FONT.	Riabil. Ceglie	96	618	33.915	54,9	2	0,92	96,8	9	253	5.411	21,4	0,94	120,2
P.O. OSTUNI	Francavilla	105	6.430	33.849	5,3	587	0,86	88,5	8	14	19	1,4	0,69	0,5
	Ostuni	73	3.703	22.304	6,0	271	1,22	83,7	4	407	873	2,1	1,01	43,7
Totale		797	30.497	260.922	8,6	2.814	1,09	89,7	68	2.264	10.977	4,8	0,80	32,3

Differenze 2019-2018 - Dimessi Presidi ASL BR

PO	Stabilimento	ordinari							day hospital					
		Posti letto ord. medi	Ricoveri ordinari	Giorni degenza	Giorni deg. Media	n° ric. 1 gg	peso medio	% utilizzo posti letto	Posti letto d.h. medi	Ricoveri day hospital	numero accessi	n° medio accessi	peso medio	% utilizzo posti letto
P.O.BRINDISI-S.PIETRO V.-CEGLIE	Brindisi	-3	232	-8.225	-0,5	30	0,02	-4,1	3	263	2.771	1,1	0,10	10,2
	S.Pietro V. - P Riabil. Ceglie	-16	-61	385	1,8	-2	-0,09	27,6	-1	-23	-119	-5,2	-1,25	-35,7
P.O. FRANCAVILLA FONT.	Riabil. Ceglie	0	12	-133	-1,3	6	0,02	-0,4	0	-17	28	1,7	-0,01	0,6
P.O. OSTUNI	Francavilla	-1	-408	-2.061	0,0	-122	0,01	-4,6	0	81	76	-0,4	-0,01	1,9
	Ostuni	1	-172	-1.748	-0,2	-17	0,02	-7,6	0	39	113	0,1	-0,07	2,8
Totale		-19	-397	-11.782	-0,3	-105	0,03	-1,9	2	343	2.869	0,5	0,05	7,1

Come emerge dai precedenti report, l'attività ospedaliera dell'Azienda ha mostrato nel corso del 2019, rispetto all'anno precedente, una riduzione (-397) del numero di ricoveri in ordinario e del numero delle giornate di degenza (-11.782), tutto ciò a fronte di un aumento di peso medio-DRG +0,03 rispetto all' anno 2018 ed ad una riduzione della degenza media (-0,03). L'analisi mostra, altresì, una riduzione del tasso di utilizzo dei posti-letto in regime ordinario (-1,9) ma un aumento in quelli in regime di Day Hospital (+7,1), con un aumento dei ricoveri in day hospital (+343) e dei relativi accessi (+2.869).

Dall'applicazione del piano di riordino, DGR n. 239 del 28-02-2017 e Regolamento Regionale n. 7 del 10/03/2017, sono stati chiusi i servizi ospedalieri dello Stabilimento di San Pietro V.co di Patologia Clinica il 28/01/2019 e contestuale attivazione del Centro prelievi dal 28/01/2019 presso Poliambulatorio San Pietro V.co, ed il trasferimento del servizio ospedaliero di Radiologia e Dialisi il 25/02/2019 al territorio (Poliambulatorio San Pietro V.co). Inoltre erano stati chiusi il 07/05/2018 la Medicina Interna (nota prot. n. 31966 del 04/05/2018). Il 09/02/2018 era stata trasferita l'U.O. di Pneumologia all'Ospedale "Perrino" di Brindisi (nota prot. n. 10997 del 08/02/2018). Pertanto nel Plesso di San Pietro Vernotico è rimasta attiva solo la unità operativa di ricovero di Lungodegenza ed il 01/02/2019 i posti letto sono passati a 40 (nota prot. n. 15767 del 22/02/2019 rilevata l'indisponibilità degli spazi per ospitare i posti letto della Lungodegenza previsti dal Piano di Riordino (20 presso il PO Perrino e 20 presso il PO di Ostuni).

PRESIDIO OSPEDALIERO DI FRANCAVILLA

Per ciò che riguarda l'Ospedale di Francavilla, l'analisi dei dati evidenzia, rispetto al 2018, una riduzione del numero dei posti letto medi ordinari (-1), del numero dei ricoveri ordinari (-408), delle giornate complessive di degenza (-2.061) ed un aumento del peso medio (+0,01), una riduzione del tasso di occupazione in regime ordinario (-4,6%), da una riduzione dei ricoveri di un giorno (-122), un aumento dei ricoveri in regime di day hospital (+81). La riduzione dei ricoveri complessivi si riscontra in chirurgia generale (-203) ed in medicina interna (-169).

PRESIDIO OSPEDALIERO DI OSTUNI

L'Ospedale di Ostuni registra altresì una riduzione nel numero dei ricoveri ordinari (-172), una riduzione delle giornate di degenza (-1.748), ed un conseguente calo del tasso di occupazione (-7,6%), ed un lieve aumento del numero dei ricoveri in Day Hospital (+39). Il calo dei ricoveri si evidenzia in chirurgia generale (-76) ed in medicina interna (-74).

PRESIDIO OSPEDALIERO DI BRINDISI

L'Ospedale "Perrino" di Brindisi è stato interessato da un aumento dei ricoveri ordinari (+232), ma da una riduzione delle giornate di degenza (-8.225) e del tasso di occupazione (-4,1%), da un incremento dei casi trattati in Day Hospital (+263), in parte di tipo chirurgico (+137 casi). L'incremento dei ricoveri si registra soprattutto in medicina interna (+536), chirurgia generale (+177), chirurgia plastica (+147), ortopedia e traumatologia (+117), in forte calo l'ostetricia e ginecologia (-240).

Il Plesso di **San Pietro Vernotico** ha registrato una riduzione del numero di ricoveri (-61), ma un aumento delle giornate di degenza (+385).

Anno 2019 - Dimessi Strutture Private ASL BR

	ordinari							day hospital					
	Posti letto ord. medi	Ricoveri ordinari	Giorni degenza	Giorni deg. Media	n° ric. 1 gg	peso medio	% utilizzo posti letto	Posti letto d.h. medi	Ricoveri day hospital	numero accessi	n° medio accessi	peso medio	% utilizzo posti letto
Casa di Cura Salus	60	2.851	12.474	4,4	344	0,82	57,0						
IRCCS Medea	30	588	9.817	16,7	3	0,91	89,7						

Anno 2018 - Dimessi Strutture Private ASL BR

	ordinari							day hospital					
	Posti letto ord. medi	Ricoveri ordinari	Giorni degenza	Giorni deg. Media	n° ric. 1 gg	peso medio	% utilizzo posti letto	Posti letto d.h. medi	Ricoveri day hospital	numero accessi	n° medio accessi	peso medio	% utilizzo posti letto
Casa di Cura Salus	60	2.856	12.005	4,2	323	0,82	54,8						
IRCCS Medea	30	571	9.875	17,3	6	0,86	90,2						

Differenze 2019-2018 - Strutture Private ASL BR

	ordinari							day hospital					
	Posti letto ord. medi	Ricoveri ordinari	Giorni degenza	Giorni deg. Media	n° ric. 1 gg	peso medio	% utilizzo posti letto	Posti letto d.h. medi	Ricoveri day hospital	numero accessi	n° medio accessi	peso medio	% utilizzo posti letto
Casa di Cura Salus	-	5	469	0	21	0	2,1	-	-	-	-	0,00	
IRCCS Medea	-	17	-58	-0,6	-3	0,05	-0,5	-	-	-	-	-	-

Per la Casa di Cura Salus nel corso del 2019 rispetto al 2018 si registra una riduzione dei ricoveri ordinari (-5), ma un aumento delle giornate di degenza (+469).

Per l'IRCCS Medea si evidenzia registra un lieve aumento di ricoveri ordinari (+17), ma una riduzione delle giornate di degenza (-58).

Attività specialistica ambulatoriale Ospedaliera 2019 – 2018

	stabilimento	NUMERO PRESTAZIONI			IMPORTO		
		2018	2019	Differenza 2019-2018	2018	2019	Differenza 2019-2018
P.O. BRINDISI-MESAGNE-S.PIETRO V.	Brindisi	1.211.033	1.587.800	376.767	25.769.182	28.045.071	2.275.889
	S.Pietro	115.622	9.952	-105.670	1.141.979	129.251	-1.012.728
P.O. FRANCAVILLA FONT.	Francavilla	537.089	614.256	77.167	7.827.432	7.998.264	170.832
	Ostuni	354.978	372.865	17.887	4.268.487	4.382.793	114.307
	totale	2.218.722	2.584.873	366.151	39.007.079	40.555.379	1.548.300

Per ciò che riguarda l'attività specialista ambulatoriale Ospedaliera i dati mostrano un complessivo aumento nel numero di prestazioni n. +366.151 e negli importi + €1.548.300. Da rilevare un aumento nel PO di Brindisi dovuta alla riorganizzazione dei laboratori analisi ed una riduzione nel P.O. di San Pietro in fase di riconversione in PTA.

4.2 ASSISTENZA TERRITORIALE

A) confronto dati di attività degli esercizi 2018 e 2019

Assistenza specialistica distrettuale

distretto		NUMERO PRESTAZIONI			IMPORTO		
		2018	2019	Differenza 2019-2018	2018	2019	Differenza 2019-2018
distretto n° 1	BRINDISI- SAN VITO DEI N.	122.322	131.612	9.290	2.180.418	2.208.172	27.753
distretto n° 2	FASANO - CISTERMINO - OSTUNI	248.817	139.208	-109.609	4.873.137	4.590.997	-282.140
distretto n° 3	FRANCAVILLA F.NA - CEGLIE M.CA - CAROVIGNO - ORIA - S. MICHELE S. - VILLA C.	68.881	65.856	-3.025	2.670.201	2.883.477	213.277
distretto n° 4	MESAGNE - ERCHIE - LATIANO - TORRE S.S. - CELLINO S. M. - SAN DONACI - SAN PANCRAZIO S. - SAN PIETRO V. - TORCHIAROLO	147.663	153.652	5.989	4.362.199	4.980.290	618.091
totale		587.683	490.328	-97.355	14.085.955	14.662.936	576.981

Il prospetto mostra una riduzione complessiva (-97.355) del numero delle prestazioni specialistiche erogate dai Distretti Socio Sanitari, ma un aumento negli importi (+€ 576.981). Una flessione degli importi si registra solo nel Distretto di Fasano.

Analizzando l'attività di ciascun Distretto si rileva un incremento nel Distretto di Brindisi nel numero di prestazioni e negli importi. Nello specifico l'incremento delle prestazioni è dovuto per l'82% al Centro Prelievi presso il Di Summa assegnato al Distretto di Brindisi ed ad un aumento delle prestazioni di fisiokinesiterapia e di radiologia. Nel Distretto di Fasano si riscontra una notevole riduzione nel numero di prestazioni e negli importi, dovuta alla chiusura del Laboratorio Analisi, convertito in Centro Prelievi; nel distretto di Francavilla una riduzione nel numero, ma un notevole aumento nei valori dovuto alla erogazione di prestazioni dialitiche nel Poliambulatorio di Oria ed a un aumento dei day service in oculistica ed in ortopedia nel Poliambulatorio di Ceglie M.ca; nel distretto di Mesagne si registra un incremento sia nel numero di prestazioni che nel valore dovuto anche all'attivazione dei day service di chirurgia Plastica ed Urologia in collaborazione tra il Direttore del Distretto ed i Direttori delle rispettive UU.OO. del PO Perrino.

Assistenza specialistica ambulatoriale territoriale

struttura	NUMERO PRESTAZIONI			IMPORTO		
	2018	2019	Differenza 2019-2018	2018	2019	Differenza 2019-2018
servizio pneumotisiologico	18.460	16.840	-1.620	379.142	324.687	-54.455
Laboratorio Analisi c/o Ex Di Summa	122.744	2	-122.742	408.829	23	-408.807
Centro Socio PS. Ped. Riab. Brindisi	1.816	2.035	219	43.632	49.171	5.539
totale	143.020	18.877	-124.143	831.604	373.881	-457.723

L'attività territoriale mostra una complessiva riduzione nel numero di prestazioni (n.-124.143) e negli importi (- € 457.723). La riduzione scaturisce dalla dismissione del Laboratorio Analisi c/o Ex Di Summa (n. -122.742) e dalla contestuale trasformazione in centro prelievi; il Servizio Pneumotisiologico registra una riduzione del numero di prestazioni (n. -1.620), mentre si rileva un incremento il Centro Socio Psico pedagogico riabilitativo di Brindisi (n. +219).

Sia per la specialistica ambulatoriale ospedaliera che distrettuale da rilevare l'incremento negli anni dell'attività ambulatoriale in day service per prestazioni in passato trattate in regime di ricovero:

		NUMERO PRESTAZIONI			IMPORTO		
		2018	2019	Differenza 2019- 2018	2018	2019	Differenza 2019-2018
ospedali	day service Chirurgico	4.887	5.108	221	4.673.538	4.436.165	-237.373
	day service Medico	22.833	25.400	2.567	3.814.405	4.931.947	1.117.542
totale ospedali		27.720	30.508	2.788	8.487.943	9.368.111	880.168
distretti	day service Chirurgico	4.702	5.634	932	4.199.994	4.327.820	127.826
	day service Medico	5.580	4.996	-584	754.114	646.832	-107.282
totale distretti		10.282	10.630	348	4.954.108	4.974.652	20.544
totale	day service Chirurgico	9.589	10.742	1.153	8.873.532	8.763.985	-109.547
	day service Medico	28.413	30.396	1.983	4.568.519	5.578.779	1.010.260
totale ospedali		38.002	41.138	3.136	13.442.051	14.342.763	900.712

Assistenza specialistica ambulatoriale Privata Accreditata

Si registra una riduzione delle prestazioni ambulatoriali effettuate dalle strutture specialistiche ambulatoriali "Privata Accreditata" nell'anno 2019 che sono state n° 1.684.630, mentre quelle effettuate nell'anno 2018 sono state n. 1.740.020.

Prestazioni "Associazione La Nostra Famiglia "anno 2018-2019- ex. Art.26 L. 833/78

Di seguito le prestazioni ex art. 26, comprensive di tutte le sedi, dell'Associazione La Nostra Famiglia, erogate a Brindisi ed Ostuni:

	n° prestazioni		
	2018	2019	Differenza 2019-2018
A – Internato Grave	5.447	4.834	-613
B – Internato Base	9.620	9.932	312
C – Seminternato Grave	14.564	13.906	-658
D – Seminternato Base	5.150	6.571	1.421
E – Ambulatoriale Individuale	99.198	99.227	29
F - Ambulatoriale Piccolo Gruppo	6.753	6.339	-414
totale	140.732	140.809	77

Nello specifico rispetto alla residenza dei pazienti si registra una riduzione delle prestazioni per gli utenti provenienti da altre ASL (-2.453) ed un aumento per gli utenti residenti nella ASL BR

(+2.530):

numero prestazioni

Mobilita' Infra regionale

AZIENDE U.S.L.	A - Internato Grave	B - Internato Base	C - Seminternato Grave	D - Seminternato Base	E - Ambulatoriale Individuale	F - Ambulatoriale Piccolo Gruppo	TOTALE2019	TOTALE2018	Diff. 19-18
BA			1.013	279	12.288	347	13.927	15.095	-1.168
BAT					171		171	273	-102
LE	3.231	6.647	892	281	1.287	201	12.539	13.134	-595
TA			261		6.161	248	6.670	7.258	-588
TOTALE	3.231	6.647	2.166	560	19.907	796	33.307	35.760	-2.453

Residenti ASL BR

A.S.L. BR	descrizione Distretto	A - Internato Grave	B - Internato Base	C - Seminternato Grave	D - Seminternato Base	E - Ambulatoriale Individuale	F - Ambulatoriale Piccolo Gruppo	TOTALE2019	TOTALE2018	Diff. 19-18
DISTRETTO n° 1	BRINDISI - SAN VITO DEI N.	709	1.182	3.926	2.719	20.144	2.925	31.605	33.073	-1.468
DISTRETTO n° 2	FASANO - CISTERMINO - OSTUNI	824	930	2.797	1.780	24.775	226	31.332	29.969	1.363
DISTRETTO n° 3	FRANCAVILLA F.N.A. - Ceglie M.CA - CAROVIGNO - ORIA - S. MICHELE S. - VILLA C.	70		2.691	482	22.425	413	26.081	24.964	1.117
DISTRETTO n° 4	MESAGNE - ERCHIE - LATIANO - TORRE S.S. - CELLINO S. M. - SAN DONACI - SAN PANCRAZIO S. - SAN PIETRO V. - TORCHIAROLO		1.173	2.326	1.030	11.976	1.979	18.484	16.966	1.518
TOTALE		1.603	3.285	11.740	6.011	79.320	5.543	107.502	104.972	2.530

	A - Internato Grave	B - Internato Base	C - Seminternato Grave	D - Seminternato Base	E - Ambulatoriale Individuale	F - Ambulatoriale Piccolo Gruppo	TOTALE2019	TOTALE2018	Diff. 19-18
totale complessivo	4.834	9.932	13.906	6.571	99.227	6.339	140.809	140.732	77

5. LA GESTIONE ECONOMICO-FINANZIARIA DELL'ASL BR

5.1 SINTESI DEI DATI DI BILANCIO

Nella seguente tabella, sono riportati i dati di sintesi del Bilancio 2019 riclassificati e messi a confronto con quelli del Consuntivo 2018 (valori in €).

	Bilancio 2019	Bilancio 2018	Variazioni
	€	€	€
STATO PATRIMONIALE			
Attività	374.490.514	331.481.567	43.008.947
Passività	235.819.298	218.198.188	17.621.110
Patrimonio netto	138.671.216	113.283.379	25.387.837
CONTO ECONOMICO			
Valore della produzione	783.860.368	769.047.532	14.812.836
Costo della produzione	769.957.597	754.124.894	15.832.702
<i>Diff.tra val. e c.prod.</i>	<i>13.902.771</i>	<i>14.922.638</i>	<i>-1.019.866</i>
prov.ed on. fin., straord ed imposte	-13.881.987	-14.885.218	1.003.231
Risultato economico	20.784	37.419	-16.635
FLUSSO TESORERIA			
Disponibilità iniziali (a)	76.783.927	105.340.508	-28.556.581
Incassi	649.761.818	654.350.929	-4.589.111
Pagamenti	649.678.898	682.907.510	-33.228.612
Disponibilità finali	76.866.847	76.783.927	82.920

Con riferimento alla situazione patrimoniale, si evidenzia, in via preliminare, un incremento complessivo delle attività determinato, prevalentemente, dai maggiori crediti verso la Regione Puglia pari ad €/000 41.499, il cui importo complessivo alla data del 31.12.2019 è pari ad €/000 142.090 (di cui circa 70% è relativo agli anni 2018 e 2019).

	Bilancio 2019	Bilancio 2018	variazione	
			val.ass.	var.%
IMMOBILIZZAZIONI	121.379.616	120.452.332		
IMMOBILIZZAZIONI IMMATERIALI	466.158	565.050	-98.891	-17,5
IMMOBILIZZAZIONI MATERIALI	120.316.359	119.290.183	1.026.176	0,9
IMMOBILIZZAZIONI FINANZIARIE (con separata indicazione, per ciascuna voce dei crediti, degli importi esigibili entro l'esercizio successivo)	597.099	597.099	-	-
ATTIVO CIRCOLANTE	253.000.908	210.946.110	42.054.798	19,9
RIMANENZE	16.933.154	19.488.158	-2.555.004	-13,1
CREDITI (con separata indicazione, per ciascuna voce, degli importi esigibili oltre l'esercizio successivo)	158.508.899	113.913.528	44.595.370	39,1
Crediti v/Stato	-	4	-4	-100,0
Crediti v/Regione o Provincia Autonoma	142.090.238	100.590.354	41.499.884	41,3
Crediti v/Comuni	336.778	331.895	4.882	1,5
Crediti v/aziende sanitarie pubbliche e acconto quota FSR da distribuire	451.788	405.264	46.524	11,5
Crediti v/società partecipate e/o enti dipendenti della Regione	47.603	47.603	-	-
Crediti v/Erario	8.165.428	6.647.675	1.517.753	22,8
Crediti v/altri	7.417.064	5.890.733	1.526.331	25,9
ATTIVITA' FINANZIARIE CHE NON COSTITUISCONO IMMOBILIZZAZIONI	-	-	-	#DIV/0!
DISPONIBILITA' LIQUIDE	77.558.855	77.544.423	14.431	0,0
RATEI E RISCONTI ATTIVI	109.990	83.126	26.864	32,3
TOTALE ATTIVO (A+B+C)	374.490.514	331.481.567	43.008.947	13,0

Dall'analisi della suddetta tabella si rileva un incremento delle immobilizzazioni materiali ed immateriali determinato dall'effetto algebrico tra il totale delle acquisizioni alla data del 31.12.2019 ed i relativi ammortamenti. Si precisa che nel corso del presente esercizio quest'Azienda ha altresì continuato ad effettuare gli interventi sugli immobili di cui ai programmi finanziati con le risorse dell'art.20 della Legge 67 del 1988 e dei programmi FESR.

Con riferimento alle Immobilizzazioni finanziarie il cui valore è rimasto invariato rispetto al 2018 si evidenzia che quest'Amministrazione ha adottato la Delibera n. 2450 del 30.12.2019 ad oggetto "Adempimenti di cui all'art. 17 del D.L. n. 90 del 2014 convertito in legge n.114 del 11/08/2014 e all'art. 20 del D. Lgs 19 agosto 2016, n. 175 "Testo unico in materia di società a partecipazione pubblica", come integrato dal D.Lgs 16 giugno 2017, n. 100. **Atto ricognitivo delle società partecipate dall'ASL BR al 31/12/2018 e relative misure di razionalizzazione.**" con cui si dava atto, in ossequio a quanto disposto dall'art. 20 del D.Lgs 19/08/2016 n. 175 e dall'art.17 del D.L. n. 90 del 2014 integrato dal D.Lgs 16/06/2017 n. 100, della seguente situazione relativa alle società partecipate da quest'Asl, aggiornata alla data del 31/12/2017:

PARTECIPAZIONI DIRETTE

- 1) Società in house SANITASERVICE ASL BR s.r.l. Unipersonale (quota di partecipazione ASL BR: 100% per un valore di € 100.000)
- 2) ISBEM - Istituto Scientifico Biomedico Euro Mediterraneo s.c.ar.l. (quota di partecipazione ASL BR: 2,11% per un valore di € 4.097,65)
- 3) Casa di Riposo Maria Rosaria Giannelli (quota di partecipazione ASL BR: 10,93% per un valore di € 493.000)

PARTECIPAZIONE INDIRETTE

- 1) Cittadella della Ricerca scpa (dichiarata fallita) - partecipata da ISBEM scarl (Dichiarata fallita – valore nominale detenuto da ISBEM Euro 1)

2) Gaia s.r.l. (società inattiva) - partecipata da ISBEM scarl (quota di partecipazione indiretta ASL BR : 0,08%)

3) Casa della Salute di San Giuliano Terme s.c.ar.l. - partecipata da ISBEM scarl (quota di partecipazione indiretta ASL BR: 0,02%)

Con riferimento al valore delle rimanenze si rileva una diminuzione delle stesse alla data del 31.12.2019, anche per effetto della maggiore attenzione prestata dalle unità operative medico-chirurgiche nella rilevazione del dato di che trattasi. Si precisa che questa Direzione con nota prot. 94835 del 17.12.2019 invitava le suddette unità operative alla redazione dell'inventario di reparto secondo le specifiche linee guida alla stessa allegate. Si precisa, altresì, che le suddette unità operative sono dotate, dal 2017, di un apposito sistema informativo per la rilevazione delle giacenze

Il valore dei crediti al 31.12.2019 è pari ad €/000 158.509 (in aumento di €/000 44.595 rispetto al 2018) ed è composto principalmente dai crediti verso la Regione Puglia.

Si evidenzia che anche nel corso dell'anno 2019, questa Amministrazione ha assicurato un costante monitoraggio dei Crediti iscritti in Bilancio, con particolare riferimento a quelli di lunga data provvedendo, a confermare l'accantonamento fatto negli anni precedenti al Fondo Svalutazione crediti del 100% di alcune voci creditorie incagliate da diversi anni, ma, allo stato, non ancora ritenute inesigibili alla luce delle informazioni a disposizione. In proposito, si segnala, che, alla luce degli accantonamenti effettuati nell'anno 2018, al netto degli utilizzi effettuati, il Fondo Svalutazione Crediti iscritto in Bilancio risulta essere "adeguato ma non eccessivo", per coprire, nel rispetto del principio di competenza, "sia le perdite per situazioni di inesigibilità già manifestatesi sia quelle per altre inesigibilità non ancora manifestatesi ma temute o latenti" (Oic n. 15).

Con riferimento al Passivo, invece, si evidenzia una riduzione del valore dello stesso come sintetizzato nella seguente tabella:

	Bilancio 2019	Bilancio 2018	variazione	
			val.ass.	var.%
PATRIMONIO NETTO	138.671.216	113.283.379	25.387.837	22,4
Fondo di dotazione	29.255.420	29.255.420	-	-
Finanziamenti per investimenti	109.023.638	83.656.585	25.367.053	30,3
Riserve da donazioni e lasciti vincolati ad investimenti	72.414	72.414	-	-
Altre riserve	9.000	9.000	-	-
Contributi per ripiano perdite	-	-	-	#DIV/0!
Utili (perdite) portati a nuovo	289.960	252.541	37.419	14,8
Utile (perdita) dell'esercizio	20.784	37.419	-16.635	-44,5
FONDI PER RISCHI ED ONERI	60.706.872	59.107.319	1.599.552	2,7
Fondi per imposte, anche differite	-	-	-	#DIV/0!
Fondi per rischi	39.750.358	39.218.288	532.070	1,4
Fondi da distribuire	-	-	-	#DIV/0!
Quota inutilizzata contributi di parte corrente vincolati	5.244.500	5.831.784	-587.285	-10,1
Altri fondi oneri	15.712.013	14.057.246	1.654.767	11,8
TRATTAMENTO FINE RAPPORTO	3.567.123	3.622.918	-55.794	-1,5
Premi operosità	3.567.123	3.622.918	-55.794	-1,5
TFR personale dipendente	-	-	-	#DIV/0!
DEBITI (con separata indicazione, per ciascuna voce, degli importi esigibili oltre l'esercizio successivo)	171.471.143	-	171.471.143	#DIV/0!
Mutui passivi	-	-	-	#DIV/0!
Debiti v/Stato	-	-	-	#DIV/0!
Debiti v/Regione o Provincia Autonoma	793.733	680.425	113.308	16,7
Debiti v/Comuni	350.147	336.865	13.282	3,9
Debiti v/aziende sanitarie pubbliche	1.863.420	1.119.940	743.480	66,4
Debiti v/società partecipate e/o enti dipendenti della Regione	120.000	60.000	60.000	100,0
Debiti v/fornitori	115.493.376	111.307.911	4.185.465	3,8
Debiti v/Istituto Tesoriere	-	-	-	#DIV/0!
Debiti tributari	11.026.166	7.617.261	3.408.905	44,8
Debiti v/altri finanziatori	-	-	-	#DIV/0!
Debiti v/istituti previdenziali, assistenziali e sicurezza sociale	11.449.643	9.772.983	1.676.660	17,2
Debiti v/altri	30.374.658	24.535.369	5.839.289	23,8
RATEI E RISCOINTI PASSIVI	74.159	37.198	36.961	99,4
TOTALE PASSIVO E PATRIMONIO NETTO (A+B+C+D+E)	374.490.514	331.481.567	43.008.947	13,0

In particolare si registra un incremento del Patrimonio netto nel 2019 (-€/000 25.367) determinato, in misura prevalente, dalla variazione dei finanziamenti per investimenti. Quest'ultimi sono determinati anche dalle somme assegnate all'ASL BR dalla Regione Puglia per i finanziamenti in conto capitale, i cui valori sono stati, con quest'ultima, riconciliati secondo le indicazioni ricevute dal Dipartimento Promozione della Salute, del Benessere sociale e dello sport per tutti. Il saldo netto dei finanziamenti per investimenti è determinato pertanto, dalle assegnazioni in conto capitale al netto degli utilizzi per la sterilizzazione delle relative quote d'ammortamento dei cespiti acquistati con le risorse di cui sopra.

Si registra una aumento dei Fondi per Rischi ed Oneri. In particolare, si evidenzia un incremento del fondo per vertenze giudiziarie e contenziosi, stimato tenendo conto della congruità complessiva del fondo e dell'andamento dei contenziosi e dei rischi in accordo con il principio secondo cui *"..gli accantonamenti per rischi e oneri sono destinati soltanto a coprire perdite o debiti di natura determinata, di esistenza certa o probabile, dei quali tuttavia alla chiusura dell'esercizio sono indeterminati o l'ammontare o la data della sopravvenienza"*. Il fondo è stato determinato in base della rendicontazione delle vertenze giudiziarie in corso, elaborata dalla Struttura Burocratica Legale la quale indica, per ciascuna di esse, la probabilità di soccombenza e la relativa stima della somma da corrispondere agli eventuali aventi diritto.

Nel fondo rischi è stato accantonato il valore degli interessi moratori calcolato tenendo conto dell'andamento storico di tale voce di costo, oltre alla circostanza che non tutti i fornitori

provvedono all'addebito di interessi per ritardato pagamento. Si è tenuto altresì conto del fatto che spesso, laddove tali interessi siano stati fatturati, grazie ai conseguenti accordi transattivi stipulati dall'ASL BR, si riesce ad ottenere lo storno quasi completo degli stessi. Il valore del fondo per interessi di mora tiene conto, infine, sia dell'andamento dei debiti verso fornitori, in aumento rispetto al 2018 di €/000 4.185, sia dell'indice di tempestività dei pagamenti dell'indice ITP (Indice di tempestività dei pagamenti calcolato secondo quanto stabilito dall'art. 9 del DPCM del 22/09/2014, entrato in vigore dal 01/01/2015) come di seguito rappresentato.

	<i>ITP AL</i> <i>31/12/2019</i>	<i>ITP AL</i> <i>30/09/2019</i>	<i>ITP AL</i> <i>31/06/2019</i>	<i>ITP AL</i> <i>31/03/2019</i>	<i>ITP AL</i> <i>31/12/2018</i>
ASL BR	-6	-12	-12	-11	3

Inoltre, si è ritenuto opportuno accantonare al fondo il valore dei rischi legati all'eventuale mancata emissione di note di accredito da parte di quei fornitori a cui quest'Azienda ha ritenuto dover chiedere lo storno delle prestazioni fatturate ma non dovute.

L'accantonamento per premio di operosità è correlato alle competenze maturate da parte del personale convenzionato SUMAI.

Si è provveduto, altresì, ad accantonare al fondo oneri la somma necessaria per gli aggiornamenti contrattuali da corrispondere al personale dipendente e convenzionato valorizzato secondo le indicazioni ricevute dalla Regione Puglia.

Anche i debiti presentano un aumento rispetto al 2019 determinato principalmente dalla variazione dei debiti verso fornitori e verso altri.

5.3 CONTO ECONOMICO 2019: CONFRONTO VERSO CE PREVENTIVO 2019 E VERSO CONSUNTIVO 2018

Nel presente paragrafo, in osservanza a quanto disposto dall'art. 32 della LR n. 38/94, si riporta un'analisi dei principali scostamenti rilevati tra i valori del Conto Economico 2019 e quelli del Bilancio di previsione dello stesso anno (di cui alla Delibera del Direttore Generale n.2096 del 29.11.2018 ad oggetto "Bilancio economico preventivo 2019") oltre agli scostamenti tra il suddetto Conto Economico 2019 ed i valori di cui al Bilancio dell'esercizio 2018. Tali scostamenti si sintetizzano nella tabella seguente:

	Consuntivo A	Consuntivo B	Bilancio Econ. Preventivo C	Variazione A-B	Variazione A-C
	2019	2018	2019	€	€
	€	€	€	€	€
RICAVI					
Val.produzione	783.860.368	769.047.532	756.597.479	14.812.836	27.262.889
Altri proventi	6.143.799	6.979.443	1.277.188	-835.645	4.866.611
Totale ricavi	790.004.167	776.026.975	757.874.667	13.977.191	32.129.500
COSTI					
Costi produzione	769.957.597	754.124.894	741.095.243	15.832.702	28.862.354
Altri oneri	20.025.786	21.864.661	16.770.135	-1.838.876	3.255.650
Totale costi	789.983.382	775.989.556	757.865.378	13.993.827	32.118.004
RISULTATO ECONOMICO	20.784	37.419	9.289	-16.635	11.496

Il Conto economico consuntivo 2019 evidenzia un utile di €/000 21, e si conferma pertanto la tendenza positiva che ha caratterizzato la gestione economica aziendale degli ultimi anni grazie anche alla maggiori risorse ottenute dalla Regione Puglia, come si evince dal prospetto seguente che riporta un'analisi delle assegnazioni riconosciute dalla Regione Puglia per l'anno 2018 confrontate con il 2017 ed il Bilancio Economico Preventivo 2018.

	Bilancio d'esercizio 2019	Bilancio Economico Preventivo 2019	Bilancio d'esercizio 2018	Bilancio d'esercizio 2019/ Bilancio Economico Preventivo 2019	Bilancio d'esercizio 2019/ Bilancio d'esercizio 2018
Descrizione	(a)	(b)	(c)	a-b	a-c
(1) <i>Assegnazione indistinta</i>	679.349.496	665.281.534	678.979.161	14.067.962	370.335
(2) Mobilità Attiva Intraregionale	34.863.634	35.992.100	35.993.000	-1.128.466	-1.129.366
(3) Mobilità Attiva Interegionale	3.063.055	4.931.400	3.118.000	-1.868.345	-54.945
(4) Totale mobilità attiva (2)+(3)	37.926.689	40.923.500	39.111.000	-2.996.811	-1.184.311
(5) Totale mobilità attiva e assegn. (4)+(1)	717.276.185	706.205.034	718.090.161	11.071.151	-813.976
(6) Mobilità Passiva Intraregionale	85.645.527	80.900.400	81.901.400	4.745.127	3.744.127
(7) Mobilità Passiva Interegionale	30.499.198	27.334.900	30.498.400	3.164.298	798
(8) Totale mobilità passiva (6)+(7)	116.144.725	108.235.300	112.399.800	7.909.425	3.744.925
(9) <i>Altre assegnazioni regionali</i>	30.743.203	19.424.964	19.982.627	11.318.239	10.760.576
Totale assegnazione netta (5)-(8)+(9)	631.874.663	617.394.698	625.672.988	14.479.965	6.201.675
Fonti:					
- Bilancio d'esercizio 2019: Determina n.7 del 29.06.2020 del Dipartimento Promozione della Salute, del Benessere sociale e dello sport per tutti - Sezione Amministrazione Finanza e Controllo della Regione Puglia, ad oggetto "Indicazioni per il Bilancio degli Enti del SSR 2019"					
- Bilancio Economico Preventivo 2019: Nota GSA della Regione Puglia - prot. AOO_168_1118 del 16.11.2018 ad oggetto "Linee operative per l'adozione del Bilancio di Previsione 2019"					
- Bilancio d'esercizio 2018: Determina n.36 del 09.05.2019 della Sezione amministrazione, finanza e controllo del Dipartimento promozione della salute, del benessere sociale e dello sport per tutti della Regione Puglia					

I RICAVI

Nella tabella seguente sono stati riclassificati i ricavi del Bilancio 2018, confrontati con i valori di cui al Consuntivo 2017 ed al Bilancio economico preventivo 2018 (valori espressi in €).

Voci di bilancio	A	B	C	Variazione A-B	Variazione A-C
	Consuntivo 2019	Consuntivo 2018	Bilancio Econ. Preventivo 2019		
Valore della produzione	783.860.368	769.047.532	756.597.479	14.812.836	27.262.889
Contributi	722.918.690	711.503.313	697.436.641	11.415.377	25.482.049
<i>di cui Contributi per asseg.</i>	710.152.447	698.961.788	684.706.498	11.190.659	25.445.949
<i>di cui Contributi finaliz.</i>	12.766.243	12.541.525	12.730.143	224.718	36.100
Proventi e ricavi diversi	48.888.501	46.764.881	47.493.507	2.123.620	1.394.993
<i>di cui mobilità attiva</i>	37.926.689	39.111.000	40.923.500	-1.184.311	-2.996.811
<i>di cui proventi e ric.ordinari</i>	10.961.812	7.653.881	6.570.007	3.307.931	4.391.804
<i>Proventi diversi</i>	7.198.139	4.961.461	3.943.778	2.236.678	3.254.361
<i>Proventi att.intram.</i>	3.385.723	2.333.512	2.305.468	1.052.211	1.080.255
<i>Ric. consul. san. pers. dip.</i>	377.950	358.908	320.762	19.042	57.188
Compartecipaz.spesa	4.921.664	5.022.552	5.292.421	-100.888	-370.757
Utilizzo contrib.c/cap.	9.408.923	8.636.296	7.574.909	772.627	1.834.014
Rettifica contrib. in c/es. per destinaz. ad inv	-2.277.410	-2.879.510	-1.200.000	602.100	-1.077.410
Altri proventi	6.143.799	6.979.443	1.277.188	-835.645	4.866.611
Finanziari	300.009	4.196	277.188	295.812	22.821
Straordinari	5.843.790	6.975.247	1.000.000	-1.131.457	4.843.790
Totale ricavi	790.004.167	776.026.975	757.874.667	13.977.191	32.129.500

Si evidenzia, come già sopra esposto, un incremento dei contributi regionali indistinti. I proventi e ricavi diversi sono costituiti prevalentemente dai ricavi per mobilità attiva i cui valori, in diminuzione, sono stati registrati secondo comunicato dal Dipartimento promozione della Salute, del benessere sociale e dello sport per tutti della Regione Puglia. Si registra un aumento, rispetto al 2018, della voce "Proventi diversi" determinato in particolare dai valori assegnati dalla Regione Puglia per il Payback farmaceutico (pari ad €/000 2.138).

Concorrono all'incremento dei proventi diversi, rispetto al 2018, anche i ricavi per attività libero professionale intramoenia. A tali ricavi sono correlati i costi dei fattori produttivi impiegati per lo svolgimento di tale attività, compresa la quota relativa alla remunerazione del personale che ha partecipato all'erogazione di tali prestazioni. A tal proposito è necessario evidenziare che con delibera del direttore generale n. 1146 del 20/06/2014 ad oggetto " *Rideterminazione quota di pertinenza dell'Azienda della tariffa per tutte le prestazioni libero professionali intramuraria eseguite presso studi privati e per quelle eseguite nelle strutture aziendale che non comportino utilizzo di attrezzature di proprietà della ASL BR. Rideterminazione trattenuta fondo di perequazione. Parziale modifica deliberazione n. 1970 del 26.11.2012.*" quest'azienda ha preso atto delle disposizioni di cui alla Deliberazione di Giunta Regionale n. 1226 del 12.06.2012 ed ha rideterminato il valore della quota delle tariffe a favore dell'ASL BR.

Nei proventi diversi sono ricompresi, i proventi relativi alle prestazioni per le attività di igiene e sanità pubblica e veterinaria erogate dal Dipartimento di Prevenzione pari ad €/000 490.

I proventi diversi comprendono, anche, i canoni riferiti ai Fitti attivi ed altri proventi immobiliari riferiti, prevalentemente, al canone di locazione corrisposto per l'utilizzo della struttura del "Centro motulesi e neurolesi" di Ceglie Messapica e agli altri fitti fatturati per la locazione di immobili di proprietà dell'ASL BR.

Compongono tale voce di ricavo anche i proventi per le sanzioni relative alle "mancate disdette delle prenotazioni" (ossia delle sanzioni applicate agli assistiti sia nel caso di mancata presentazione

degli stessi alla visita prenotata, sia nel caso di una disdetta tardiva della stessa) ed il valore delle prestazioni erogate agli assistiti presso il pronto soccorso per codici bianchi. Con riferimento ai suddetti valori si è provveduto ad accantonare il 70% di tali ricavi al fondo svalutazione crediti, in quanto nel tempo si sono verificate particolari difficoltà nel recupero di tali somme, ragion per cui è stata stipulata un'apposita convenzione con l'Agenzia delle Entrate per il recupero delle stesse

La voce "Compartecipazione alla spesa" comprende i proventi per tickets, in diminuzione rispetto ai valori del 2018.

La voce "utilizzo contributi in conto capitale" comprende i ricavi relativi alla "sterilizzazione" delle quote di ammortamento dei beni acquistati con finanziamento, in modo che tali costi non incidano sul risultato dell'esercizio.

La voce "Rettifica contributi in c/esercizio per destinazione ad investimenti", che risulta in diminuzione rispetto ai valori registrati nel 2018, comprende le rettifiche da apportare ai contributi in conto esercizio che vengono utilizzati per finanziare gli investimenti, ai sensi dell'art. 29, comma 1, lett. b) del D.Lgs. n. 118/2011 e della legge di stabilità 2013. La voce include rettifiche di segno opposto rispetto ai contributi in conto esercizio.

I proventi finanziari presentano un aumento rispetto al 2018 dovuto ad un incremento del conto "Proventi da partecipazioni". Tanto per effetto del fatto che alla data della redazione del presente documento risulta pervenuta la quantificazione della quota di compartecipazione dell'ASL BR agli utili realizzati dalla società che fornisce il servizio di Assistenza Domiciliare integrata, così come previsto dal contratto vigente.

Con riferimento ai ricavi, si segnala da ultimo, una diminuzione rispetto al 2018 dei proventi straordinari che nel 2019 rappresentano lo 0,8% del valore della produzione.

In particolare i proventi straordinari sono costituiti dal valore delle sopravvenienze attive relative ad acquisto di beni e servizi, determinato prevalentemente dal ricavo che verrà realizzato dall'attivazione delle procedure per il recupero di taluni pregiudizi subiti dall'ASL BR (pari ad €/000 2.166) relativamente all'esecuzione del contratto per la disinfestazione e derattizzazione.

Tra le insussistenze attive relative ad acquisti di beni e servizi (pari ad €/000 1.193) sono iscritte le note credito ricevute nel 2018 e riferite ad esercizi precedenti.

Infine nei proventi straordinari sono iscritte le insussistenze attive relative a storno di interessi di mora (pari ad €/000 1.223).

I COSTI

Nella tabella seguente sono stati riclassificati i costi del Bilancio d'esercizio 2018, confrontati con i valori di cui al Consuntivo 2018 ed al Bilancio di Previsione 2019 (valori in €).

Voci di bilancio	A Consuntivo 2019	B Consuntivo 2018	C Bilancio Econ. Preventivo 2019	Variazione A-B	Variazione A-C
Costo della produzione	769.957.597	754.124.894	741.095.243	15.832.702	28.862.354
Mobilità passiva	116.144.725	112.399.800	108.235.300	3.744.925	7.909.425
Convenzionata	213.088.583	213.761.954	215.277.807	-673.371	-2.189.224
Personale	198.129.220	191.100.626	191.110.172	7.028.594	7.019.049
Consumo materiali	137.271.051	134.590.719	129.175.660	2.680.331	8.095.390
Servizi	45.855.027	44.983.484	42.209.435	871.543	3.645.592
leasing e noleggio	4.398.546	4.532.981	4.534.994	-134.435	-136.448
manutenzioni	12.984.122	14.745.088	13.384.709	-1.760.967	-400.587
consulenze	1.271.161	1.068.107	1.079.539	203.054	191.622
di cui consulenze da personale dip	359.563	342.096	304.723	17.467	54.839
di cui per prestazioni ex Art.55 CCNL	860.399	648.281	682.690	212.118	177.710
altre consulenze	51.199	77.729	92.126	-26.530	-40.927
utenze	13.207.109	10.726.654	10.573.402	2.480.455	2.633.707
assicurazioni	164.511	178.425	378.095	-13.914	-213.584
Altri costi	5.554.342	4.937.170	4.549.646	617.173	1.004.696
di cui per att.intramuraria	2.599.098	1.878.034	1.613.828	721.064	985.270
altri costi	2.955.244	3.059.135	2.935.819	-103.891	19.426
Ammortamenti	9.833.439	9.188.934	8.321.340	644.504	1.512.098
Accantonamenti	12.055.762	11.910.952	12.265.143	144.810	-209.381
Altri oneri	20.025.786	21.864.661	16.770.135	-1.838.876	3.255.650
Oneri Finanziari	124.216	178.939	41.445	-54.723	82.771
Oneri Straordinari	3.250.060	5.996.878	1.000.000	-2.746.818	2.250.060
Tributari	16.651.509	15.688.844	15.728.690	962.665	922.819
Totale costi	789.983.382	775.989.556	757.865.378	13.993.827	32.118.004

Si riporta, di seguito, un commento agli scostamenti più significativi evidenziati nella tabella sopra esposta.

Mobilità passiva: i valori sono quelli comunicati dal Dipartimento Promozione della Salute della Regione Puglia e risultano in aumento rispetto al 2018.

Assistenza convenzionata: la voce evidenzia, nel complesso, una riduzione di .7674 €/000 rispetto al consuntivo 2018. Di seguito, si riporta il dettaglio dei costi riclassificati nell'Assistenza Convenzionata, con l'evidenziazione, per ciascun componente, della variazione registrata nel 2018 rispetto all'esercizio precedente (valori in €).

Voci di bilancio	Consuntivo A	Consuntivo B	Variazione
	2019	2018	A-B
medici di base	36.800.018	36.520.481	279.537
convenzionata 118	4.995.971	4.899.082	96.889
guardia medica e med.dei servizi	5.155.404	5.569.511	-414.107
specialisti interni	9.177.759	8.973.626	204.133
farmaceutica e integrativa e pht	61.456.587	62.146.094	-689.507
convenzionata esterna	8.415.418	8.501.244	-85.826
ospedaliera	20.146.207	20.370.159	-223.951
Riabilitativa ex art. 26 L 833/78	8.284.904	8.282.869	2.034
Riabilitativa per DSM e SERT	18.011.566	18.184.185	-172.619
Assist.territoriale x anziani, DSM,SERT	1.700.593	1.704.503	-3.910
Riabilitativa per anziani	8.116.093	7.819.123	296.970
dialitica	1.835.715	1.903.674	-67.959
ADI	9.389.089	8.496.933	892.156
Assist.protesica da strutt.private	6.879.911	7.041.680	-161.769
Termale	2.389.193	2.411.585	-22.392
Costi assistiti con finanziamento	8.331.520	9.012.337	-680.818
Rimborsi assistiti	2.002.635	1.924.868	77.767
Totale	213.088.583	213.761.954	-673.371

La suddetta tabella evidenzia che la riduzione principale è determinata prevalentemente dal costo per assistenza farmaceutica convenzionata e dai costi per guardia medica e per il personale della medicina dei servizi.

La Regione Puglia con Delibera della Giunta Regionale n.727 del 18.04.2019 ad oggetto “*Misure per il contenimento della spesa farmaceutica relativa all’acquisto diretto di farmaci, ai sensi di quanto previsto dall’art. 1, comma 398 della L. 232/2016. Determinazione dei tetti di spesa per singola Azienda Sanitaria Locale, Azienda Ospedaliero-Universitaria e I.R.C.C.S. pubblico per l’anno 2019.*” ha stabilito, per l’anno 2019, i tetti di spesa per la spesa farmaceutica convenzionata per singola Azienda, prevedendo per l’ASL BR il valore annuo di € 59.243.612,81. Il costo sostenuto al 31.12.2019 (compresi gli oneri) è stato pari ad € 54.130.817.

Con riferimento all’assistenza convenzionata esterna, l’articolo 9-quater comma 7 del D.L. 78/2015 recante: “Disposizioni urgenti in materia di enti territoriali. Disposizioni per garantire la continuità dei dispositivi di sicurezza e di controllo del territorio. Razionalizzazione delle spese del Servizio sanitario nazionale nonché norme in materia di rifiuti e di emissioni industriali” stabilisce che “.....Le regioni o gli enti del Servizio sanitario nazionale ridefiniscono i tetti di spesa annui degli erogatori privati accreditati delle prestazioni di specialistica ambulatoriale interessati dall’introduzione delle condizioni e indicazioni di cui al presente articolo e stipulano o rinegoziano i relativi contratti.

Per l’anno 2015 le regioni o gli enti del Servizio sanitario nazionale rideterminano il valore degli stessi contratti in modo da ridurre la spesa per l’assistenza specialistica ambulatoriale complessiva annua da privato accreditato, di almeno l’1 per cento del valore complessivo della relativa spesa consuntivata per l’anno 2014”. Anche per l’anno 2019 i costi sostenuti per l’assistenza convenzionata sono inferiori al tetto sopra specificato, come evidenziato nella seguente tabella.

	A	B	C	D	C-B	
	Consuntivo 2014	limite di cui al DL 78/2015	Bilancio 2019	Bilancio 2018	val.Ass	var.%
Medico specialista esterna	447.425	442.951	440.927	442.134	-2.023,82	-0,45
Oneri sociali specialisti esterni	26.826	26.558	-	-	-26.557,74	-99,00
Prestaz. di laboratori analisi in convenz. esterno	4.930.074	4.880.773	4.360.517	4.474.866	-520.256,17	-10,55
Oneri sociali laboratori di analisi esterni	-	-	-	-	-	-
Prest. diagn. strum. c/o strutt. private	2.575.146	2.549.395	2.568.544	2.551.775	19.149,27	0,74
Oneri sociali diagnostica strumentale esterna	-	-	20.965	22.677	20.965,00	-
Fisiokinesiterapia in convenz. est. (Competenze)	1.022.744	1.012.517	1.000.465	961.792	-12.051,64	-1,18
Fisiokinesiterapia in convenz. est. (Oneri)	-	-	-	-	-	-
Assist. special. da pubbl. (altri sogg. pubbl. della Reg.)	-	-	-	-	-	-
Assist. special. da altri privati	-	-	24.000	48.000	24.000,00	100,00
Assist. special. da priv. per non residenti - extrareg. (mob. att. in compens.)	-	-	-	-	-	-
TOTALE	9.002.215	8.912.193	8.415.418	8.501.244	- 496.775	-5,52

I costi per assistenza ospedaliera risultano in riduzione rispetto ai valori del 2018 e sono determinati prevalentemente dall'attività svolta dalle seguenti strutture:

a) **CASA DI CURA SALUS:**

L'attività erogata da tale fornitore è soggetta a tetto di spesa la cui determinazione è disciplinata dalle disposizioni normative di cui alla *L. 135/2012* e alla legge regionale n.2/2011.

b) **FONDAZIONE SAN RAFFAELE**

I costi si riferiscono all'attività svolta dalla Fondazione S. Raffaele presso il centro motulesi e neuromotulesi di Ceglie Messapica (struttura di proprietà dell'ASL BR).

Il costo per l'assistenza riabilitativa per DSM e SERT tiene conto dell'adeguamento delle tariffe delle strutture riabilitative psichiatriche residenziali e diurne di cui alla Deliberazione di Giunta Regionale n.1144 del 28/06/2018 e del costo derivante dagli inserimenti imposti dall'Autorità Giudiziaria in Strutture Sanitarie Psichiatriche residenziali private accreditate e CRAP dedicate. Si evidenzia, inoltre, che tale voce è determinata dai costi per l'assistenza erogata dalla struttura psichiatrica giudiziaria REMS (Residenza per l'Esecuzione della Misura di Sicurezza sanitaria) i cui costi sono coperti da appositi finanziamenti regionali (iscritti negli specifici conti dei ricavi)

Si registra un incremento dei costi per **assistenza domiciliare integrata**. Con riferimento a quest'ultima voce di costo si ritiene che tale tendenza possa avere impatti positivi sull'assistenza ospedaliera in quanto evita il ricovero dei pazienti nei casi di patologie che possono essere curate a domicilio.

Si segnala che a partire dal 01.12.2016 ha avuto avvio il nuovo contratto di Assistenza Domiciliare Integrata, che prevede una compartecipazione dell'ASL BR agli utili realizzati dalla società che fornisce il servizio.

Il costo per **rimborso ad assistiti**, è sostanzialmente in linea con i valori dell'anno 2018 ed il valore è determinato prevalentemente dai costi coperti da specifici finanziamenti regionali (il cui valore è iscritto in apposite voci di ricavo) come si evince dalla seguente tabella:

Tipologia	Descrizione	Bilancio 2019	Bilancio 2018	C=A-B
rimborsi agli assistiti finanziati	Rimborso L.210/92	3.502.150	3.561.991	- 59.842
rimborsi agli assistiti finanziati	Rimborsi per spese di trapianto	432.705	893.358	- 460.653
rimborsi agli assistiti finanziati	Contributi per SLA.....	4.073.038	4.405.571	- 332.534
rimborsi agli assistiti finanziati	Contributi per Doman, Vojta, ABA	34.875	-	34.875
rimborsi agli assistiti finanziati	Contrib., sussidi per disabili psichici	142.453	-	142.453
rimborsi agli assistiti finanziati	Contributo D.Lgs 194/08, e successive modificaz.	146.300	151.417	- 5.117
	Totale rimborsi agli assistiti finanziati	8.331.520	9.012.337	- 680.818
rimborsi agli assistiti non finanziati	Rimborsi per ricoveri in Italia	5.580	233	5.347
rimborsi agli assistiti non finanziati	Rimborsi per ricoveri all'estero	92.471	94.218	- 1.746
rimborsi agli assistiti non finanziati	Rimborsi per altra assistenza sanitaria	5.493	15.083	- 9.590
rimborsi agli assistiti non finanziati	Contrib., sussidi e assegni vari per assistiti	42.117	52.974	- 10.857
rimborsi agli assistiti non finanziati	Rimborso spese viaggio assistiti nefropatici	1.720.022	1.584.952	135.070
rimborsi agli assistiti non finanziati	Rimborso per vaccinoterapia	136.951	177.408	- 40.457
	Totale rimborsi agli assistiti non finanziati	2.002.635	1.924.868	77.767
	Totale rimborsi agli assistiti	10.334.154	10.937.205	- 603.051

Personale dipendente: con riferimento a tale voce si evidenzia che i valori riguardano i costi per competenze fisse, per straordinari, per competenze accessorie e per oneri sociali dei diversi ruoli. La voce risulta in aumento rispetto ai valori di cui al Bilancio 2018 e tiene conto del valore dei fondi contrattuali dell'anno 2019.

Con riferimento all'incremento della presente voce si riporta di seguito l'andamento mensilizzato delle sole competenze fisse (non da fondo) contabilizzate nel 2019 confrontato con gli analoghi valori riferiti all'anno 2018

Competenze fisse	Anno 2018												TOTALE
	Gennaio	Febbraio	Marzo	Aprile	Maggio	Giugno	Luglio	Agosto	Settembre	Ottobre	Novembre	Dicembre	
ruolo sanitario	6.566.288,42	6.591.252,39	6.595.484,86	6.626.741,20	6.653.726,71	7.304.766,90	6.805.184,93	6.892.809,91	6.906.651,47	6.909.391,33	6.942.167,92	13.572.923,95	88.367.389,99
ruolo professionale	18.562,54	18.562,54	18.562,54	18.562,54	18.562,55	18.838,24	18.630,44	11.918,80	15.274,62	15.274,62	15.274,62	32.227,17	220.251,22
ruolo tecnico	656.695,86	653.634,80	653.659,67	683.954,29	775.757,93	866.477,66	777.067,42	781.369,07	771.948,67	774.610,05	764.695,38	1.479.081,78	9.638.952,58
ruolo amministrativo	574.208,98	575.498,53	575.693,57	576.003,75	576.885,00	666.996,56	589.876,56	588.842,56	602.724,75	606.757,91	603.554,76	1.205.119,27	7.742.162,20
Totale	7.815.755,80	7.838.948,26	7.843.400,64	7.905.261,78	8.024.932,19	8.857.079,36	8.190.759,35	8.274.940,34	8.296.599,51	8.306.033,91	8.325.692,68	16.289.352,17	105.968.755,99

Competenze fisse	Anno 2019												TOTALE
	Gennaio	Febbraio	Marzo	Aprile	Maggio	Giugno	Luglio	Agosto	Settembre	Ottobre	Novembre	Dicembre	
ruolo sanitario	7.036.218,29	6.968.883,62	6.905.102,72	6.946.312,64	6.934.837,20	6.943.861,35	6.871.942,11	6.867.881,32	6.833.482,88	6.793.797,59	6.815.870,69	14.744.369,11	90.662.559,52
ruolo professionale	15.274,62	15.274,62	15.274,62	15.338,66	15.338,66	15.338,66	15.381,36	15.381,36	17.399,15	17.399,15	17.399,15	34.798,30	209.598,31
ruolo tecnico	761.979,65	697.835,32	694.801,68	773.947,88	949.978,07	912.728,15	904.723,76	907.211,42	899.302,03	893.976,41	889.917,10	1.709.373,11	10.995.774,58
ruolo amministrativo	612.982,81	686.715,77	687.741,06	693.082,70	699.693,52	696.949,85	693.998,37	699.502,23	682.574,46	688.697,08	675.061,75	1.352.044,13	8.869.043,73
Totale	8.426.455,37	8.368.709,33	8.302.920,08	8.428.681,88	8.599.847,45	8.568.878,01	8.486.045,60	8.489.976,33	8.432.758,52	8.393.870,23	8.398.248,69	17.840.584,65	110.736.976,14

Competenze fisse	Anno 2019 vs Anno 2018												TOTALE
	Gennaio	Febbraio	Marzo	Aprile	Maggio	Giugno	Luglio	Agosto	Settembre	Ottobre	Novembre	Dicembre	
ruolo sanitario	469.929,87	377.631,23	309.617,86	319.571,44	281.110,49	- 360.905,55	66.757,18	- 24.928,59	- 73.168,59	- 115.593,74	- 126.297,23	1.171.445,16	2.295.169,53
ruolo professionale	- 3.287,92	- 3.287,92	- 3.287,92	- 3.223,88	- 3.223,89	- 3.499,58	- 3.249,08	3.462,56	2.124,53	2.124,53	2.124,53	2.571,13	- 10.652,91
ruolo tecnico	105.283,79	44.200,52	41.142,01	89.993,59	174.220,14	46.250,49	127.656,34	125.842,35	127.353,36	119.366,36	125.221,72	230.291,33	1.356.822,00
ruolo amministrativo	38.773,83	111.217,24	112.047,49	117.078,95	122.808,52	29.953,29	104.121,81	110.659,67	79.849,71	81.939,17	71.506,99	146.924,86	1.126.881,53
Totale	610.699,57	529.761,07	459.519,44	523.420,10	574.915,26	- 288.201,35	295.286,25	215.035,99	136.159,01	87.836,32	72.556,01	1.551.232,48	4.768.220,15

L'incremento è determinato dall'applicazione del rinnovo contrattuale a favore del personale del comparto (infatti in corrispondenza del mese di giugno 2018 la tabella sopra riportata evidenzia un incremento, in quanto il relativo valore comprende l'aggiornamento contrattuale riferito al periodo gennaio – giugno 2018; gli incrementi contrattuali riferiti al periodo antecedente al suddetto periodo è stato speso sui relativi fondi accantonati negli esercizi precedenti) e del personale dirigente medico e non medico (applicato nel mese di gennaio del 2020 i cui costi riferiti al 2019 sono stati registrati per competenza sul Bilancio 2019)

L'incremento del costo del personale del ruolo tecnico deriva dalle assunzioni effettuate nel 2019 del personale OSS.

L'incremento del costo del personale è altresì determinato dall'aumento del valore dei fondi contrattuali come si evidenzia nella seguente tabella:

	IMPORTO FONDI 2018	IMPORTO FONDI 2019	VAR. FONDI ANNO 2019 VS FONDI 2018
MEDICI E VETERINARI:	15.338.665	15.862.555	523.890
Fondo specificità medica, retribuzione di posizione, equiparazione, specifico trattamento	12.255.134	12.431.924	176.790
Fondo trattamento accessorio condizioni di lavoro	2.765.462	2.996.862	231.400
Fondo retribuzione di risultato e qualità prestazioni individuali	318.069	433.769	115.700
DIRIGENTI NON MEDICI SPTA	1.701.860	1.760.894	59.034
Fondo specificità medica, retribuzione di posizione, equiparazione, specifico trattamento	1.581.396	1.600.890	19.494
Fondo trattamento accessorio condizioni di lavoro	70.981	98.333	27.352
Fondo retribuzione di risultato e qualità prestazioni individuali	49.483	61.671	12.188
PERSONALE NON DIRIGENTE	17.663.394	17.965.680	302.286
Fondo fasce, posizioni organizzative, ex indennità di qualificazione professionale e indennità professionale specifica			0
Fondo lavoro straordinario e remunerazione di particolari condizioni di disagio pericolo o danno			0
-Fondo della produttività collettiva per il miglioramento dei servizi e premio della qualità delle prestazioni individuali			0
Fondo condizioni di lavoro e incarichi	9.000.587	9.257.412	256.825
Fondo premialità e fasce	8.662.807	8.708.268	45.461
TOTALE	34.703.919	35.589.129	885.209

Con riferimento ai fondi contrattuali del personale dipendente, si riporta di seguito la situazione alla data 31.12.2019:

AREA CONTRATTUALE	DENOMINAZIONE FONDO	RISORSE	UTILIZZO	RESIDUI 2019
COMPARTO	ART. 80 CONDIZIONI DI LAVORO E INCARICHI	9.257.411,69	9.287.528,12 -	30.116,43
	ART.81 PREMIALITA' E FASCE	8.708.268,48	6.582.230,15	2.126.038,33
PROFESSIONI SANITARIE	ART.94 POSIZIONE	1.457,30	1.457,30	-
	ART.96 CONDIZIONI DI LAVORO	1.545,36	0,00	1.545,36
	ART.95 RISULTATO	790,72	0,00	790,72
SANITARIA NO MEDICA	ART.94 POSIZIONE	648.992,93	416.906,69	232.086,24
	ART.96 CONDIZIONI DI LAVORO	96.122,21	98.242,15 -	2.119,94
	ART.95 RISULTATO	47.374,54	0,00	47.374,54
DIRIGENZA MEDICA E VET	ART.94 POSIZIONE	12.431.923,73	11.013.512,35	1.418.411,38
	ART.96 CONDIZIONI DI LAVORO	2.996.861,92	2.591.759,54	405.102,38
	ART.95 RISULTATO	433.769,29	0,00	433.769,29
PTA	POSIZIONE	950440,16	741.178,75	209.261,41
	CONDIZIONI DI LAVORO	665,15	8,91	656,24
	RISULTATO	13505,31	0	13.505,31
	TOTALE	35.589.128,79	30.732.823,96	4.856.304,83

Consumo materiali: Il valore è in aumento rispetto al 2018.

	A	B	C=A-B	
	Bilancio 2019	Bilancio 2018	Val.ass.	Var.%
	valori in €	valori in €	valori in €	
Beni sanitari				
Acquisto	133.403.611	134.820.600	-1.416.989	-1,1
Variazione delle rimanenze	2.355.656	-1.833.489	4.189.145	-228,5
Totale consumo beni sanitari	135.759.267	132.987.111	2.772.156	2,1
Beni non sanitari				
Acquisto	1.799.570	1.819.077	-19.507	-1,1
Variazione delle rimanenze	199.347	-215.470	414.817	-192,5
Totale consumo beni non sanitari	1.998.917	1.603.607	395.310	24,7
Totale consumo beni	137.758.184	134.590.718	3.167.466	2,4

Si registra un incremento generalizzato degli acquisti in particolare di quelli sanitari. Infatti si rileva un aumento per l'acquisto di:

- medicinali con AIC (+ €/000 3.591);
- l'ossigeno terapeutico (+€/000 871);
- prodotti dietetici (+€/000 2.058). Tale incremento è influenzato dalla riclassificazione degli articoli di magazzino. Infatti prima di tale operazioni alcuni prodotti dietetici erano classificati come nel conto "Materiale protesico fornitura diretta" (che presenta una riduzione)
- materiali diagnostici (+€/000 338);
- per protesi impiantabili attive (+€/000 653).

Dall'altra si registra una riduzione degli acquisti per:

- emoderivati (-€/000 5.142) in quanto tali prodotti sono stati riclassificati nel conto medicinali con AIC;
 - vaccini (-€/000 2.591)
 - per presidi chirurgici (-€/000 677)
 - per materiali protesici per fornitura diretta (-€/000 755).
- Relativamente alla spesa farmaceutica, si ricorda legge 11 dicembre 2016, n. 232 che al comma 398 e 399 stabilisce quanto segue:
- - *398. A decorrere dall'anno 2017, il tetto della spesa farmaceutica ospedaliera di cui all'articolo 5, comma 5, del decreto-legge 1° ottobre 2007, n. 159, convertito, con modificazioni, dalla legge 29 novembre 2007, n. 222, è calcolato al lordo della spesa per i farmaci di classe A in distribuzione diretta e distribuzione per conto, ed è rideterminato nella misura del 6,89 per cento.*
 - *Conseguentemente il tetto della spesa farmaceutica ospedaliera assume la denominazione di «tetto della spesa farmaceutica per acquisti diretti».*
 -
 - *399. Ai sensi e per gli effetti di quanto previsto dal comma 398 del presente articolo, il tetto della spesa farmaceutica territoriale, di cui all'articolo 5 del decreto-legge 1° ottobre 2007, n. 159, convertito, con modificazioni, dalla legge 29 novembre 2007, n. 222, è rideterminato nella misura del 7,96 per cento.*
 - *Conseguentemente il tetto della spesa farmaceutica territoriale assume la denominazione di «tetto della spesa farmaceutica convenzionata».*

- Di seguito si riportano i valori relativi all'assistenza farmaceutica rilevati nell'anno 2018 confrontati con il tetto di spesa sopra specificato:

Assistenza farmaceutica 2019	
	A) Bilancio 2019
A. Totale finanziamento	709.847.699
(*) finanziamento cui concorre ordinariamente lo Stato, inclusi gli obiettivi di piano e le risorse vincolate di spettanza regionale e al netto delle somme erogate per il finanziamento di attività non rendicontate dalle aziende sanitarie (articolo 5 comma 1 del decreto-legge 1° ottobre 2007, n. 159,)	
B. Tetto della spesa farmaceutica per acquisti diretti 6,89% del finanziamento regionale (A)	48.908.506
B.1 Spesa 2019 (al lordo delle variazioni delle rimanenze)	77.774.699
% su finanziamento (B.1/A)	10,96
C. Tetto della spesa farmaceutica convenzionata 7,96% del finanziamento regionale (A)	56.503.877
C.1 Spesa 2019 (esclusa la spesa per il servizio di distribuzione Farmaci PHT e altro mater. Sanitario)	54.130.817
% su finanziamento (C.1/A)	7,63

Con riferimento alla spesa farmaceutica per l'acquisto diretto di farmaci la Regione Puglia con Delibera di Giunta Regionale n.727 del 18.04.2019 ad oggetto "Misure per il contenimento della spesa farmaceutica relativa all'acquisto diretto di farmaci, ai sensi di quanto previsto dall'art. 1, comma 398 della L. 232/2016. Determinazione dei tetti di spesa per singola Azienda Sanitaria Locale, Azienda Ospedaliero-Universitaria e I.R.C.C.S. pubblico per l'anno 2019" ha stabilito per l'ASL BR il tetto per l'anno 2019 di € 51.754.462. Tale somma è determinata al netto del costo dei vaccini e dei farmaci innovativi e del payback versato dalle aziende farmaceutiche. Di seguito si riporta la situazione alla data del 31.12.2019 da cui si evince il superamento del tetto stabilito dalla Regione Puglia sebbene sia registrata una riduzione rispetto al 2018

conto	A. Bilancio 2018	B. Bilancio 2019	C=B-A	D	E	F=D-E
				Totale voce BA0030 al netto degli emoderivati e dei farmaci innovativi	Tetto di spesa di cui alla DGR 727/2019	Differenza rispetto al Tetto regionale
MEDICINALI CON AIC	65.798.788,49	69.389.480	3.590.692	59.443.813		
EPATITE C HCV - FARMACI	1.456.773,29	1.275.577	- 181.196	-		
OSSIGENO TERAPEUTICO E ALTRI GAS ME	4.046.258,30	4.917.148	870.890	4.917.148		
EMODERIVATI DI PRODUZIONE REGIONALE	5.142.247,38	-	- 5.142.247	-		
MEZZI DI CONTRASTO PER RX	844.811,88	905.111	60.299	905.111		
Medicinali senza AIC	4.942,94	465	- 4.478	465		
TOTALE	77.293.822	76.487.781	- 806.041	65.266.537	51.754.462	13.512.075

E' opportuno evidenziare che, al fine del contenimento di tali costi sostenuti comunque per garantire l'erogazione dei Livelli Essenziali di Assistenza all'utenza servita dall'ASL BR, quest'Amministrazione ha adottato un piano operativo per la razionalizzazione ed il contenimento della spesa farmaceutica (Delibera n. 1081 del 01.07.2015, Delibera n.1587/GC del 06.09.2018 e Delibera n.1934 del 29.10.2018). Tale piano prevede le seguenti azioni:

- Intensificazione dell'attività della commissione per la verifica dell'appropriatezza prescrittiva che dovrà:

- b. definizione delle modalità di somministrazione dei farmaci di Fascia A e C che dovranno essere consegnati all'assistito al momento della dimissione ospedaliera, da parte della farmacia ospedaliera. Questo in quanto il prezzo dei farmaci acquistati dalle farmacie ospedaliere è più contenuto di quello praticato dalle farmacie convenzionate. Pertanto tale misura consente di contenere il costo per assistenza farmaceutica a carico del SSN .
- c. assegnazione del budget farmaceutico ai medici ospedalieri ;
- d. sensibilizzazione dei medici prescrittori al corretto percorso terapeutico AIFA
- e. incentivare l'uso dei farmaci generici e biosimilari
- f. attivazione a pieno regime del meccanismo del *payment by result, cost sharing e risk sharing*;
- g. analisi del prezzo di acquisto dei farmaci, da parte dell'Area Gestione del Patrimonio. In particolare si dovranno confrontare i prezzi applicati dall'ASL BR con i prezzi di riferimento di altre ASL benchmark, del Ministero della Salute e di CONSIP. Al fine di rendere più efficace tale attività, l'attenzione dovrà concentrarsi solo su primi 20 principi attivi a maggior consumo aziendale. Il fine ultimo di tale attività è quello di individuare la possibilità di chiedere sconti ai fornitori, nei limiti degli accordi contrattuali vigenti.
- h. individuare il consumo di farmaci che determina mobilità attiva (ossia farmaci erogati ad assistiti di altre AASSLL);
- f. ottimizzazione dei flussi informativi partendo dall'assunto che *“si migliora solo ciò che si controlla, e si controlla solo ciò che può essere tracciato e misurato”*.

Sempre con riferimento al consumo dei materiali, si segnala, da ultimo, che anche per l'esercizio 2019, si è provveduto alla rilevazione delle rimanenze dei beni sanitari presso i reparti ospedalieri, in ossequio alle disposizioni del D. Lgs. 118/2011. Tale risultato è stato conseguito grazie all'indispensabile collaborazione del personale sanitario delle Unità Operative Ospedaliere che hanno provveduto a svolgere le attività di inventario fisico di fine anno sulla base delle disposizioni e delle linee guida fornite dalla scrivente Direzione.

Con riferimento agli acquisti per dispositivi medici la Giunta Regionale Pugliese ha adottato la Delibera n.878 del 15.05.2020 ad oggetto “Misure per il contenimento della spesa dei dispositivi medici. Attribuzione dei tetti di spesa per singola Azienda pubblica del SSR per l'anno 2019 ai sensi dell'art.9 ter del D.L.78/2015” stabilendo per l'ASL BR un tetto pari ad € 37.919.867.

Di seguito si riporta il costo sostenuto dall'ASL BR nell'anno 2019 per i dispositivi medici che ha superato di € 12.076.248 il tetto sopra indicato, sebbene ci sia stata una riduzione rispetto al 2018 come si evidenzia nella seguente tabella

DESCRIZIONE	A. Bilancio 2018	B. Bilancio 2019	C=B-A	D. Tetto di Spesa	E=B-D
Materiali diagnostici	10.342.091,97	10.680.190,50	338.098,53		
Mater. diagn., lastre RX, carta per ECG, ecc.	229.109,22	197.387,57	- 31.721,65		
Presidi chirurgici e materiali sanitari	19.724.053,85	19.047.258,05	- 676.795,80		
Protesi impiantabili attive	9.884.822,65	10.537.401,15	652.578,50		
Altre Protesi	-	-	-		
Materiale protesico fornitura diretta (ass. prot.)	8.938.852,68	8.183.601,26	- 755.251,42		
Materiali per emodialisi	1.324.156,11	1.350.276,08	26.119,97		
	50.443.086,48	49.996.114,61	- 446.971,87	37.919.867,00	12.076.247,61

Al fine di contenere il costo di che trattasi l'ASL BR ha posto l'obbligo, in capo ai Direttori delle Unità Operative, di "impiantare/utilizzare", in caso di prodotti "sovrapponibili", quello che presenta il prezzo di cessione più basso. Rimane comunque ferma la possibilità per il medico prescrittore, nell'ambito della propria autonomia professionale, di derogare a tale disposizione, previa ampia e dettagliata motivazione.

Servizi: il costo ha avuto un incremento rispetto al consuntivo 2018 pari ad €/000 871. Tale variazione è riconducibile, in buona sostanza, ai seguenti scostamenti:

	Consuntivo A	Consuntivo B	Variazione
	2019	2018	A-B
Trasporti Sanitari da privato	-	-	-
Trasporti Assistiti e Disabili	-	136.052	-136.052
Convenzioni per trasporti sanitari 118	7.799.757	7.553.414	246.343
Trasporti Sanitari per l'urgenza	38.002	24.233	13.769
Altri servizi sanit. e sociosan. a rilev. sanit. da pubbl. - Az. sanit. pubbl. Reg.	51.910	76.644	-24.734
Altri servizi sanit. e sociosan. a rilev. sanit. da pubbl. - altri sc	20.849	68	20.781
Visite spec. e consulti da pubbl. (extrareg.)	471	-	471
Esami diagnostici da pubbl. (extrareg.)	113.536	110.551	2.985
Altri servizi sanit. e sociosan. a rilev. sanit. da pubbl. (extrareg.)	47.069	20.077	26.992
Altri servizi sanitari da privato	393.445	-	393.445
Costi di formazione da pubblico	90.257	86.973	3.284
Costi di formazione da privato	68.033	93.525	-25.492
Lavanderia	1.564.572	1.625.386	-60.814
Pulizia	8.868.380	8.991.398	-123.018
Mensa e Ristor.	-	-	-
Mensa dipendenti	176.853	-	176.853
Mensa degenti	4.112.250	4.438.098	-325.848
Coduzione caldaie e Produzione calore	813.891	801.852	12.038
Elaborazione dati	828.046	876.610	-48.564
Assistenza hardware e software	1.371.725	1.253.816	117.909
Attività di Data Entry	3.486.815	3.093.249	393.566
Servizi trasporti (non sanitari)	-	88	-88
Raccolta e Smaltim. rifiuti toss. e nocivi	1.861.464	1.323.940	537.524
Servizi di Logistica	1.494.384	1.494.384	-
Vigilanza	2.128.878	1.997.186	131.693
Disinfestazione e Derattizzazione	472.995	889.548	-416.553
Servizio di Portierato e Ausiliario	9.067.898	8.637.737	430.161
Altri Servizi	417.645	607.659	-190.014
Manutenzione del verde	243.809	398.254	-154.445
Servizi di radioprotezione	38.825	66.231	-27.406
Rimb.spese viaggio al personale dipendente	55.014	47.070	7.944
Altri servizi non sanit. da pubblico (Az. sanit. pubbl. della Reg.)	1.422	95.498	-94.076
Altre collaboraz. e prestaz. di lavoro - area non sanitaria	43.840	54.011	-10.171
Fitti reali	182.988	189.933	-6.944
Totale	45.855.027	44.983.484	871.543

Gli incrementi si concentrano principalmente sui costi per :

- Convenzioni per trasporti sanitari 118
- Assistenza hardware e software
- Attività di Data Entry
- Raccolta e Smaltimento. rifiuti tossici e nocivi
- Per servizi sanitari da privato

Le diminuzioni si riferiscono invece ai costi per:

- Trasporti Assistiti e Disabili

- Pulizia
- Mensa
- Disinfestazione e Derattizzazione
- Manutenzione del verde
-

A questo punto è opportuno evidenziare che l'art. 9-ter, lett. a) e b) del Decreto Legge n. 78 /2015 convertito con modificazioni, nella Legge n.125 del 06.08.2015, richiede alle amministrazioni sanitarie, relativamente ai beni e servizi di cui alla tabella A allegata al decreto, di attivarsi per ottenere una riduzione della spesa corrente, proponendo ai fornitori una rinegoziazione dei contratti che abbia l'effetto di ridurre i prezzi unitari di fornitura e/o i volumi di acquisto, rispetto a quelli contenuti nei contratti in essere, e senza che ciò comporti modifica della durata del contratto; tanto al fine di conseguire una riduzione su base annua del 5 per cento del valore complessivo dei contratti in essere.

Si riporta di seguito la tabella A di cui al suddetto decreto con i valori rilevati per l'ASL Br negli anni 2017, 2018 e 2019:

CODICE CE		A=Consuntivo 2014	B=Limite di cui al DL 78/2015	C=Consuntivo 2017	C=Consuntivo 2018	D=Consuntivo 2019	Cons. 2019/Cons.2014 (E=D-A)		Cons. 2019/Cons.2018 (F=D-C)	
							val.Ass	%	val.Ass	%
BA 0250	B.1.A.4) Prodotti dietetici	20.418	19.397	31.357	22.000	2.079.993	2.059.575	10,087,17	2.057.993	9,354,42
BA 0270	B.1.A.6) Prodotti chimici	-	-	32	-	1.399	1.399	#DIV/0!	1.399	#DIV/0!
BA 0280	B.1.A.7) Materiali e prodotti per uso veterinario	53.016	50.365	59.407	35.715	31.711	-21.305	-40,19	-4.004	-11,21
BA 0290	B.1.A.8) Altri beni e prodotti sanitari	158.200	150.290	528.783	871.402	1.229.118	1.070.918	676,94	357.716	41,05
BA 0320	B.1.B.1) Prodotti alimentari	158.442	150.520	42.657	45.338	60.406	-98.036	-61,88	15.068	33,23
BA 0330	B.1.B.2) Materiali di guardaroba, di pulizia e di convivenza in genere	296.446	281.623	314.083	318.357	343.357	46.912	15,82	25.000	7,85
BA 0340	B.1.B.3) Combustibili, carburanti e lubrificanti	424.921	403.675	305.824	289.832	252.379	-172.542	-40,61	-37.453	-12,92
BA 0350	B.1.B.4) Supporti informatici e cancelleria	666.199	632.889	841.249	1.030.603	961.472	295.273	44,32	-69.132	-6,71
BA 0360	B.1.B.5) Materiale per la manutenzione	35.293	33.529	98.119	44.038	46.137	10.843	30,72	2.099	4,77
BA 0370	B.1.B.6) Altri beni e prodotti non sanitari	149.048	141.596	94.299	90.909	135.819	-13.229	-8,88	44.910	49,40
BA 1130	B.2.A.11.4) - da privato	4.590.575	4.361.046	5.848.676	7.713.699	7.837.759	3.247.185	70,74	124.060	1,61
BA 1310	B.2.A.14.3) Contributi a società partecipate e/o enti dipendenti della Regione	-	-	-	-	-	-	#DIV/0!	-	#DIV/0!
BA 1370	B.2.A.15.2) Consulenze sanitarie e sociosanit. da terzi - Altri soggetti pubblici	22.448	21.326	17.530	855	-	-22.448	-100,00	-855	-100,00
BA 1390	B.2.A.15.3.A) Consulenze sanitarie da privato - articolo 55, comma 2, CCNL 8 giugno 2000	858.463	815.540	567.175	648.281	860.399	1.936	0,23	212.118	32,72
BA 1400	B.2.A.15.3.B) Altre consulenze sanitarie e sociosanitarie da privato	3.623	3.441	-	-	-	-3.623	-100,00	-	#DIV/0!
BA 1410	B.2.A.15.3.C) Collaborazioni coordinate e continuative sanitarie e sociosanitarie da privato	248.933	236.486	211.801	138.229	15.646	-233.287	-93,71	-122.583	-88,68
BA 1430	B.2.A.15.3.E) Lavoro interinale - area sanitaria	-	-	-	-	-	-	#DIV/0!	-	#DIV/0!
BA 1440	B.2.A.15.3.F) Altre collaborazioni e prestazioni di lavoro - area sanitaria	235.378	223.609	293.014	185.125	197.159	-38.219	-16,24	12.034	6,50
BA 1510	B.2.A.16.2) Altri servizi sanitari e sociosanitari a rilevanza sanitaria da pubblico - Altri soggetti pubblici della Regione	-	-	-	68	20.849	20.849	#DIV/0!	20.781	30,560,81
BA 1530	B.2.A.16.4) Altri servizi sanitari da privato	537.786	510.897	76.782	91.382	427.310	-110.476	-20,54	335.928	367,61
BA 1580	B.2.B.1.1) Lavanderia	2.062.542	1.959.415	1.711.460	1.625.386	1.564.572	-497.970	-24,14	-60.814	-3,74
BA 1590	B.2.B.1.2) Pulizia	7.737.155	7.350.298	8.240.812	8.991.398	8.868.380	1.131.225	14,62	-123.018	-1,37
BA 1600	B.2.B.1.3) Mensa	4.924.370	4.678.152	4.312.821	4.438.098	4.289.103	-635.267	-12,90	-148.995	-3,36
BA 1610	B.2.B.1.4) Riscaldamento	986.933	937.587	748.118	801.852	813.891	-173.043	-17,53	12.038	1,50
BA 1620	B.2.B.1.5) Servizi di assistenza informatica	4.935.993	4.689.193	4.791.363	5.223.675	5.686.587	750.594	15,21	462.912	8,86
BA 1630	B.2.B.1.6) Servizi trasporti (non sanitari)	183	174	2.542	88	-	-183	-100,00	-88	-100,00
BA 1640	B.2.B.1.7) Smaltimento rifiuti	1.259.313	1.196.347	1.292.474	1.323.940	1.861.464	602.151	47,82	537.524	40,60
BA 1650	B.2.B.1.8) Utenze telefoniche	897.799	852.909	1.046.272	1.003.213	1.133.090	235.291	26,21	129.877	12,95
BA 1660	B.2.B.1.9) Utenze elettricità	4.345.393	4.128.124	3.867.293	3.427.141	4.166.994	-178.399	-4,11	739.853	21,59
BA 1670	B.2.B.1.10) Altre utenze	5.249.825	4.987.334	6.727.234	6.296.299	7.907.025	2.657.200	50,62	1.610.726	25,58
BA 1690	B.2.B.1.11.A) Premi di assicurazione - R.C. Professionale	2.617.654	2.486.771	-	-	-	-2.617.654	-100,00	-	#DIV/0!
BA 1700	B.2.B.1.11.B) Premi di assicurazione - Altri premi assicurativi	496.498	471.673	385.811	178.425	164.511	-331.988	-66,87	-13.914	-7,80
BA 1730	B.2.B.1.12.B) Altri servizi non sanitari da altri soggetti pubblici	57.455	54.583	172	-	-	-57.455	-100,00	-	#DIV/0!
BA 1740	B.2.B.1.12.C) Altri servizi non sanitari da privato	14.694.449	13.959.726	15.161.225	16.606.504	16.582.886	1.888.438	12,85	-23.617	-0,14
BA 1770	B.2.B.2.2) Consulenze non sanitarie da Terzi - Altri soggetti pubblici	28.764	27.326	-	244	-	-28.764	-100,00	-244	-100,00
BA 1790	B.2.B.2.3.A) Consulenze non sanitarie da privato	51.674	49.090	32.419	12.200	20.654	-31.019	-60,03	8.454	69,30
BA 1800	B.2.B.2.3.B) Collaborazioni coordinate e continuative non sanitarie da privato	63.215	60.054	2.185	2.795	6.000	-57.215	-90,51	3.205	114,67
BA 1820	B.2.B.2.3.D) Lavoro interinale - area non sanitaria	-	-	-	-	-	-	#DIV/0!	-	#DIV/0!
BA 1830	B.2.B.2.3.E) Altre collaborazioni e prestazioni di lavoro - area non sanitaria	-	-	40.535	54.011	43.840	43.840	#DIV/0!	-10.171	-18,83
BA 1890	B.2.B.3.1) Formazione (esternalizzata e non) da pubblico	216.766	205.927	241.388	269.741	236.207	19.442	8,97	-33.534	-12,43
BA 1900	B.2.B.3.2) Formazione (esternalizzata e non) da privato	274.656	260.923	95.604	93.525	68.033	-206.623	-75,23	-25.492	-27,26
BA 1920	B.3.A) Manutenzione e riparazione ai fabbricati e loro pertinenze	674.794	641.054	1.055.508	1.831.793	1.211.797	537.003	79,58	-619.996	-33,85
BA 1930	B.3.B) Manutenzione e riparazione agli impianti e macchinari	7.690.659	7.306.126	6.692.276	7.656.122	6.484.608	-1.206.052	-15,68	-1.171.514	-15,30
BA 1940	B.3.C) Manutenzione e riparazione alle attrezzature sanitarie e scientifiche	3.277.446	3.113.574	4.966.037	5.128.284	5.181.757	1.904.311	58,10	53.473	1,04
BA 1950	B.3.D) Manutenzione e riparazione ai mobili e arredi	15.918	15.122	9.576	46.224	29.650	13.733	86,27	-16.574	-35,86
BA 1960	B.3.E) Manutenzione e riparazione agli automezzi	90.487	85.963	120.185	72.355	71.760	-18.727	-20,70	-595	-0,82
BA 1970	B.3.F) Altre manutenzioni e riparazioni	21.885	20.791	12.932	10.310	4.548	-17.337	-79,22	-5.762	-55,88
BA 2000	B.4.A) Fitti passivi	295.005	280.255	205.380	192.771	184.303	-110.702	-37,53	-8.468	-4,39
BA 2020	B.4.B.1) Canoni di noleggio - area sanitaria	4.623.299	4.392.134	3.876.596	4.095.752	3.973.992	-649.307	-14,04	-121.761	-2,97
BA 2030	B.4.B.2) Canoni di noleggio - area non sanitaria	604.551	574.323	412.503	437.229	424.554	-179.996	-29,77	-12.674	-2,90
BA 2050	B.4.C.1) Canoni di leasing - area sanitaria	983.227	934.065	-	-	-	-983.227	-100,00	-	#DIV/0!
BA 2060	B.4.C.2) Canoni di leasing - area non sanitaria	-	-	-	-	-	-	#DIV/0!	-	#DIV/0!
BA 2540	B.9.C.1) Indennità, rimborso spese e oneri sociali per gli Organi Direttivi e Collegio Sindacale	1.536.266	1.459.453	1.421.380	1.850.337	1.697.110	160.844	10,47	-153.227	-8,28
BA 2550	B.9.C.2) Altri oneri diversi di gestione	164.934	156.687	105.422	103.799	102.694	-62.240	-37,74	-1.105	-1,06
Totale		79.338.295	75.371.380	76.908.312	83.299.347	87.280.927	7.942.632	10,01	3.981.580	4,78

Dall'analisi della tabella sopra esposta si evince la difficoltà al raggiungimento del limite di cui al DL 78/2015 ma è doveroso evidenziare che quest'Amministrazione ha adottato una serie di azioni mirate alla riduzione dei costi per le forniture di beni e servizi che si aggiungono a quelle sintetizzate nella Delibera del Direttore Generale n.587 del 06.04.2016 ad oggetto "Provvedimenti di razionalizzazione e contenimento della spesa connessi al Decreto Legge n. 78 del 19/06/2015 coordinato con la Legge di convenzione del 06.08.2015 n. 125. - Adempimenti".

Così nell'anno 2019, ai fini della razionalizzazione e riduzione della spesa sanitaria ed in continuità con quanto realizzato e già evidenziato nella relazione al Bilancio d'esercizio 2018, sono state

predisposte ed avviate nuove procedure di gara sia per la fornitura dei servizi sia per le forniture di beni sanitari e non sanitari.

Riguardo all'area dei servizi si è proceduto, a decorrere dal 1° luglio 2019, a dare esecuzione al contratto di affidamento del servizio di ristorazione, la cui procedura di gara ponte è stata aggiudicata con deliberazione n. 2126 del 6.12.2018 nelle more della definizione della procedura di competenza del soggetto aggregatore Innovapuglia.

Giusta deliberazione n. 737 del 24.04.2019 è stata avviata la procedura di gara ponte per il Servizio di Vigilanza, nelle more della programmazione della procedura di competenza del soggetto aggregatore Innovapuglia.

Con deliberazione n. 1129 del 1.07.2019 è stata indetta procedura di gara per l'affidamento del servizio di derattizzazione, disinfestazione e deblattizzazione. nelle more della definizione della procedura di competenza del soggetto aggregatore Innovapuglia.

Nei casi in cui è stato necessario procedere a proroga tecnica delle forniture, quali i service per la diagnostica di laboratorio, si è provveduto a richiedere ai fornitori la riduzione delle tariffe previste dai contratti. In alcuni casi le Ditte hanno accettato l'abbattimento del canone di noleggio delle attrezzature o, come per il servizio di smaltimento rifiuti, è stato applicato uno sconto sul costo del canone pari al 2%.

Sebbene la spesa dei farmaci in ambito ospedaliero non ha ancora fatto registrare una significativa riduzione della spesa, i cui dettagli sono stati elaborati dall'U.O.C. Controllo di Gestione, l'Area del Patrimonio si è adoperata per l'attivazione delle forniture rivenienti dalle aggiudicazioni degli appalti specifici da parte del soggetto aggregatore Innovapuglia. Previa determinazione del fabbisogno da parte della U.O.C. di Farmacia del P.O. di Brindisi e del servizio Farmaceutico per quanto di competenza, nel corso dell'anno 2019 sono stati attivati n 254 contratti telematici, con contestuale cessazione delle corrispondenti forniture rivenienti da gare antecedenti con contratti in proroga.

In ottemperanza delle disposizioni della Direzione Generale, dettate con deliberazione n. 1587 del 6.09.2018, a seguito di segnalazione da parte della competente U.O.C. di Farmacia Ospedaliera, si è provveduto alla rinegoziazione di tutti i farmaci a brevetto scaduto e alla richiesta di prezzo del corrispondente farmaco generico o biosimilare.

Nel corso dell'anno 2019 si è proseguito, e in aggiunta alle azioni di cui al punto precedente, a rinegoziare le condizioni di acquisto dei medicinali al fine di allinearne il prezzo quanto meno al costo ex-factory, così come indicato anche dalle circolari regionali.

Con riferimento alle forniture i presidi, ausili e dispositivi si elencano di seguito i provvedimenti adottati nell'arco dell'anno 2019:

Con deliberazione n. 140 del 17.01.2019 è stata avviata una nuova fornitura triennale di dispositivi specialistici per Emodinamica ed Interventistica Cardio-Vascolare;

Con deliberazione n. 146 del 29/01/2019 si è proceduto al recepimento degli esiti di gara della procedura telematica in unione d'acquisto, per l'affidamento della fornitura quinquennale di guanti.

Con deliberazione n. 279 del 20.02.2019 è stato avviato il nuovo affidamento per la durata di 24 mesi di Dispositivi di Protezione Individuale;

Leasing e noleggi: il costo risulta in diminuzione rispetto al 2018. Tale voce di spesa è determinata, principalmente, dai canoni di noleggio di carattere sanitario, relativi ai ventilatori polmonari per l'assistenza e riabilitazione respiratoria domiciliare, previsti dal D.M. 332 del 27/08/1999, e dalle attrezzature in service presso i Laboratori analisi.

Nei costi per i canoni di noleggio di carattere non sanitario è ricompreso il costo per il noleggio degli automezzi e quello relativo al noleggio per centri elettrocontabili ed assimilati.

Manutenzioni: Nel 2019 tale voce ha avuto un aumento rispetto al 2018, così come rappresentato nella seguente tabella:

	Consuntivo A	Consuntivo B	Variazione
	2019	2018	A-B
Manut. ordin. sugli immobili e loro pertinenze	1.211.797	1.831.793	-619.996
Manut. ordin. sugli impianti e macchinari	6.484.608	7.656.122	-1.171.514
Manut. ordin. sugli automez. (sanit. e non sanit.)	71.760	72.355	-595
Manut. ordin. su attrezz. tecnico scientif. sanit.	5.181.757	5.128.284	53.473
Manut. ord. su attr. tec. scien. san. per la ricerca	-	-	-
Manut. ordin. su mobili e arredi	29.650	46.224	-16.574
Manut. ordin. su macchine elettrocont. ed elettron.	4.548	10.310	-5.762
Totale	12.984.122	14.745.088	-1.760.967

A tal proposito è opportuno evidenziare che i costi delle manutenzioni, per la loro natura, hanno andamenti altalenanti nel corso dell'esercizio e spesso trattasi di interventi che vengono effettuati in quanto ritenuti necessari a mantenere in condizioni di efficienza e sicurezza le strutture aziendali particolarmente vetuste.

Il costo comprende la manutenzione agli impianti di cui alla convenzione Consip per *"la fornitura di servizio integrato energia e dei servizi connessi per le Pubbliche Amministrazioni"* stipulata dall'ASL BR ed il costo risente delle lavorazioni extra canone eseguite dalla ditta manutentrice non ancora fatturate ma stimate dall'Area Gestione Tecnica al fine di scongiurare la determinazione di future sopravvenienze passive.

I costi per la manutenzione di attrezzature sanitarie comprende il costo per il servizio di fornitura in Service di sistemi analitici, reagenti e materiale di consumo occorrenti alle UU.OO. di Patologia clinica. Il suddetto servizio comprende anche il noleggio delle attrezzature di attrezzature sanitarie (i cui costi sono esposti nella voce Godimento beni di terzi). Inoltre il costo per la manutenzione delle attrezzature sanitarie comprende il servizio in global service con gestione full-risk della manutenzione delle apparecchiature sanitarie dell'Azienda Sanitaria Locale di Brindisi

Consulenze: Il costo comprende anche la spesa per le prestazioni erogate ex art. 55 del CCNL da parte del personale sanitario dipendente. A tal proposito, si evidenzia che il costo per tali prestazioni, in aumento rispetto al 2018, è determinato dalle prestazioni aggiuntive erogate dalle Unità Operative in cui sono state riscontrate le maggiori criticità organizzative, anche in relazione al tipo di attività svolta ed alla necessità di assicurare i Livelli di Assistenza.

La voce comprende anche i costi per consulenze erogate dal personale dipendente che sono interamente coperti dai relativi proventi fatturati ai soggetti ai soggetti richiedenti (CTU, CTP, ecc.).

Le altre consulenze (sanitarie e non sanitarie) che compongono il presente raggruppamento sono in riduzione rispetto ai valori del 2018.

	A	B	C=A-B	
	Bilancio 2019	Bilancio 2018	var.ass	var.%
Consulenze Sanitarie	30.545	57.553	- 27.008	- 46,93
Consulenze non Sanitarie	20.654	20.177	477	2,37
Totale complessivo	51.199	77.730	- 26.531	- 34,13

Si evidenzia che nel corso del 2019 quest'Azienda ha dovuto sostenere costi per consulenze o esternalizzazioni (indicate nel seguente prospetto) per fronteggiare esigenze contingenti, determinate o dalla carenza di personale con specifiche competenze o per potenziare l'offerta sanitaria sul territorio.

	A	B	C=A-B	
	Bilancio 2019	Bilancio 2018	var.ass	var.%
ADI	9.389.014	8.496.933	892.081	10,5
costi per collaborazioni coordinate e continuative	21.646	141.024	- 119.378	- 84,7
Consulenze sanitarie e non sanitarie	51.199	77.729	- 26.530	- 34,1
Altre collaborazioni e prestazioni di lavoro - area non sanitaria	43.840	54.011	- 10.171	- 18,8
Altri servizi sanitari da privato	393.445	-	393.445	100,0
Totale complessivo	9.899.145	8.769.698	356.744	4,1

Come già sopra specificato sopra, il servizio ADI consente, nei casi di patologie che possono essere curate a domicilio, di evitare il ricorso ai ricoveri ospedalieri con conseguenti effetti positivi sia di tipo socio-economico.

Nei costi del personale per collaborazione coordinata e continuativa sono compresi i costi del personale assunto a tempo determinato per lo svolgimento di alcuni progetti finanziati.

Utenze: il costo presenta un aumento rispetto all'anno 2018. In particolare si rileva un incremento dei costi per energia elettrica (+€/000 740) e dei costi utenze gas (- €/000 1.718).

Altri costi: il valore della voce, in aumento rispetto al 2018, è determinata, prevalentemente, dai maggiori costi per attività libero-professionale intramoenia, il cui valore è correlato al valore del fatturato già commentato nel paragrafo dei ricavi.

Ammortamenti: Il calcolo degli ammortamenti delle immobilizzazioni immateriali e materiali è stato effettuato sulla base delle indicazioni di cui al D. lgs 118/11 che, tra l'altro, ha modificato le aliquote di ammortamento da applicare a partire dall'anno 2012. Il costo dell'ammortamento è stato parzialmente neutralizzato dal correlativo ricavo per utilizzo di contributi in conto capitale, così come già specificato nel paragrafo relativo ai ricavi (voce "utilizzo contributi in conto capitale").

Accantonamenti: si rimanda a quanto già commentato nel paragrafo dedicato alle Passività - Fondi rischi ed Oneri.

Gli **oneri finanziari** sono formati, per la quasi totalità, da "Interessi moratori e rivalutazione monetaria" pari ad €/000 100.

Oneri straordinari: Il valore presenta una consistente riduzione rispetto al 2018.

Si precisa che l'Azienda, anche al fine pervenire ad una riduzione di tale voce, ha introdotto la procedura dell'ordine informatizzato per ogni tipologia di acquisto. Tale procedura, già avviata da questa ASL, appare sicuramente in linea con le disposizioni regionali previste dal DIF 2014, che hanno disposto che tutte le Aziende del SSR debbano provvedere all'emissione dell'ordine informatizzato per gli acquisti di beni e servizi. Quest'Azienda, inoltre, per le medesime finalità

sopra esposte, ha adottato la Delibera n.1856 del 30.06.2011, con cui ha definito lo “scadenziario dei flussi informativi per gli adempimenti contabili”: tale delibera rappresenta lo strumento attraverso il quale le varie articolazioni aziendali provvedono a comunicare i fatti amministrativi non ancora contabilizzati al fine del rispetto del principio della competenza economica.

Da ultimo è opportuno evidenziare che al fine di ridurre al minimo l’insorgenza del fenomeno delle “sopravvenienze passive” quest’Azienda provvede ad effettuare la verifica dell’avvenuta registrazione in contabilità delle fatture pervenute (sia elettroniche che cartacee). Infatti grazie all’utilizzo della piattaforma dei crediti commerciali attivata dal MEF per la registrazione delle fatture elettroniche, periodicamente si provvede ad effettuare l’incrocio tra le fatture presenti sulla suddetta piattaforma con quelle inserite nella contabilità aziendale.

Oneri straordinari: Si precisa che l’Azienda, anche al fine pervenire ad una riduzione di tale voce, ha introdotto la procedura dell’ordine informatizzato per ogni tipologia di acquisto. Tale procedura, già avviata da questa ASL, appare sicuramente in linea con le disposizioni regionali previste dal DIEF 2014, che hanno disposto che tutte le Aziende del SSR debbano provvedere all’emissione dell’ordine informatizzato per gli acquisti di beni e servizi. Quest’Azienda, inoltre, per le medesime finalità sopra esposte, ha adottato la Delibera n.1856 del 30.06.2011, con cui ha definito lo “scadenziario dei flussi informativi per gli adempimenti contabili”: tale delibera rappresenta lo strumento attraverso il quale le varie articolazioni aziendali provvedono a comunicare i fatti amministrativi non ancora contabilizzati al fine del rispetto del principio della competenza economica.

Nel 2019 sono stati rilevati oneri straordinari per €/000 3.250 (pari allo 0,4% del costo della produzione) in diminuzione di € 2.747 rispetto al 2018 (-45,8%): si riferiscono in particolar modo alle sopravvenienze passive relative ad acquisto di beni e servizi (€/000 1.573).

Da ultimo è opportuno evidenziare che al fine di ridurre al minimo l’insorgenza del fenomeno delle “sopravvenienze passive” quest’Azienda provvede ad effettuare la verifica dell’avvenuta registrazione in contabilità delle fatture pervenute (sia elettroniche che cartacee). Infatti grazie all’utilizzo della piattaforma dei crediti commerciali attivata dal MEF per la registrazione delle fatture elettroniche, periodicamente si provvede ad effettuare l’incrocio tra le fatture presenti sulla suddetta piattaforma con quelle inserite nella contabilità aziendale.

Oneri tributari: comprende prevalentemente i costi per Irap (€/000 14.224 il cui aumento è correlato alla variazione del costo del personale dipendente) ed altre imposte quali l’IRES istituzionale (€/000 297) ed altre imposte tasse e tributi (€/000 2.131).

5.4 RELAZIONE SUI COSTI PER LIVELLI ESSENZIALI DI ASSISTENZA E RELAZIONE SUGLI SCOSTAMENTI

Si riportano, in allegato, il modello ministeriale LA relativo all'esercizio 2019 e quello relativo all'esercizio precedente.

Si precisa che con la Delibera del Presidente del Consiglio dei Ministri del 30.04.2019 è stata autorizzata l'adozione dei nuovi modelli di rilevazione Modello SP, Modello CE, Modello LA e Modello CP unitamente alle relative linee guida. Pertanto è stato necessario riclassificare i dati riferiti al Modello LA 2018, al fine da consentirne il confronto con quelli rilevati nel 2019

Modello LA anno 2019

Macrovoce economiche	Consumi di esercizio		Costi per acquisti di servizi		
	Beni sanitari	Beni non sanitari	prestazioni sanitarie	servizi sanitari per erogazione di prestazioni	servizi non sanitari
	1.01	1.02	2.01	2.02	2.03
PREVENZIONE COLLETTIVA E SANITA' PUBBLICA					
1A100	Sorveglianza, prevenzione e controllo delle malattie infettive e parassitarie, inclusi i programmi vaccinali				
1A110	3.090.360	-	-	-	-
1A120	<i>Vaccinazioni</i>				
1B100	3.090.360	-	-	-	-
1C100	<i>Altri interventi per la sorveglianza, prevenzione e controllo delle malattie infettive e parassitarie</i>				
1D100	-	-	-	-	-
1E100	Tutela della salute e della sicurezza degli ambienti aperti e confinati				
1F100	248.149	29.120	31.746	140.063	578.061
1F110	Sorveglianza, prevenzione e tutela della salute e sicurezza nei luoghi di lavoro				
1F111	43.278	5.078	5.536	24.431	100.817
1F112	<i>Screening oncologici</i>				
1F113	2.249	264	288	1.267	5.243
1F120	<i>Programmi organizzati svolti in apposita Unità operativa/Centro di costo</i>				
1F121	2.249	264	288	1.267	5.243
1F122	<i>Programmi organizzati svolti in ambito consultoriale/ambulatoriale territoriale</i>				
1G100	-	-	-	-	-
1H100	<i>Programmi organizzati svolti in ambito ospedaliero</i>				
19999	-	-	-	179.068	-
	<i>Altre attività di Sorveglianza e prevenzione delle malattie croniche, inclusi la promozione di stili di vita sani ed i programmi organizzati di screening; sorveglianza e prevenzione nutrizionale</i>				
	-	-	-	179.068	-
	<i>Altre attività svolte in ambito extra-ospedaliero</i>				
	-	-	-	-	-
	<i>Altre attività svolte in ambito ospedaliero</i>				
	-	-	-	-	-
	Attività medico legali per finalità pubbliche				
	17.211	2.019	2.202	9.713	40.095
	Contributo Legge 210/92				
	-	-	-	3.502.150	-
	3.666.136	63.841	69.604	3.990.473	1.267.408
ASSISTENZA DISTRETTUALE					
2A100	Assistenza sanitaria di base				
2A110	-	-	39.851.535	-	-
2A111	<i>Medicina generale</i>				
2A112	-	-	32.682.729	-	-
2A113	<i>Medicina generale - Attività in convenzione</i>				
2A114	-	-	32.178.229	-	-
2A115	<i>Medicina generale - Prestazioni erogate nelle cure domiciliari</i>				
2A116	-	-	65.677	-	-
2A117	<i>Medicina generale - Prestazioni erogate presso strutture residenziali e semiresidenziali</i>				
2A118	-	-	12.529	-	-
2A119	<i>Medicina generale - Programmi vaccinali</i>				
2A120	-	-	426.294	-	-
2A121	<i>Medicina generale - Attività presso UCCP</i>				
2A122	-	-	-	-	-
2A123	<i>Medicina generale - Attività presso Ospedali di Comunità</i>				
2A124	-	-	-	-	-
2A125	Pediatria di libera scelta				
2A126	-	-	7.168.806	-	-
2A127	<i>Pediatria di libera scelta - Attività in convenzione</i>				
2A128	-	-	7.125.504	-	-
2A129	<i>Pediatria di libera scelta - Prestazioni erogate nelle cure domiciliari</i>				
2A130	-	-	66	-	-
2A131	<i>Pediatria di libera scelta - Programmi vaccinali</i>				
2A132	-	-	43.236	-	-
2A133	<i>Pediatria di libera scelta - Attività presso UCCP</i>				
2A134	-	-	-	-	-
2A135	<i>Pediatria di libera scelta - Attività presso Ospedali di Comunità</i>				
2A136	-	-	-	-	-
2A137	Altra assistenza sanitaria di base				
2A138	-	-	-	-	-
2A139	<i>Altra assistenza sanitaria di base : Assistenza distrettuale e UCCP</i>				
2A140	-	-	-	-	-
2A141	<i>Altra assistenza sanitaria di base - Ospedali di Comunità</i>				
2A142	-	-	-	-	-
2B100	Continuità assistenziale				
2B100	-	-	5.039.351	-	-
2C100	Assistenza ai turisti				
2C100	-	-	-	-	-
2D100	Emergenza sanitaria territoriale				
2D100	-	-	12.833.731	-	-
2E100	Assistenza farmaceutica				
2E100	14.206.048	-	68.038.628	-	2.077.252
2E110	<i>Assistenza farmaceutica erogata in regime di convenzione</i>				
2E110	-	-	55.479.262	-	-
2E120	<i>Assistenza farmaceutica - erogazione diretta a livello territoriale</i>				
2E120	-	-	12.559.366	-	2.077.252
2E121	<i>Assistenza farmaceutica - erogazione diretta a livello territoriale - Distribuzione Diretta</i>				
2E121	-	-	12.559.366	-	-
2E122	<i>Assistenza farmaceutica - erogazione diretta a livello territoriale - Distribuzione Per Conto</i>				
2E122	-	-	-	-	2.077.252
2E130	<i>Assistenza farmaceutica - erogazione diretta a livello ospedaliero</i>				
2E130	14.206.048	-	-	-	-
2F100	Assistenza integrativa e protesica				
2F100	8.183.601	-	12.096.065	-	-

Macrovoci economiche	Consumi di esercizio		Costi per acquisti di servizi		
	Beni sanitari	Beni non sanitari	prestazioni sanitarie	servizi sanitari per erogazione di prestazioni	servizi non sanitari
	1.01	1.02	2.01	2.02	2.03
PREVENZIONE COLLETTIVA E SANITA' PUBBLICA					
2F110	<i>Assistenza integrativa-Totale</i>				
2F111	<i>Assistenza integrativa - Presidi per persone affette da malattia diabetica o da malattie rare</i>				
2F112	<i>Assistenza integrativa - Prodotti destinati a un'alimentazione particolare</i>				
2F113	<i>Assistenza integrativa - Dispositivi monouso</i>				
2F120	<i>Assistenza protesica</i>				
2G100	Assistenza specialistica ambulatoriale				
2G110	<i>Assistenza specialistica ambulatoriale - Attività prodotta in ambito ospedaliero</i>				
2G111	<i>Assistenza specialistica ambulatoriale - Attività prodotta in ambito ospedaliero - Attività di laboratorio</i>				
2G112	<i>Assistenza specialistica ambulatoriale - Attività prodotta in ambito ospedaliero - Diagnostica strumentale</i>				
2G113	<i>Assistenza specialistica ambulatoriale - Attività prodotta in ambito ospedaliero - Attività clinica</i>				
2G114	<i>Assistenza specialistica ambulatoriale - Attività prodotta in ambito ospedaliero - Farmaci ad alto costo rimborsati extra tariffa</i>				
2G115	<i>Assistenza specialistica ambulatoriale - Attività prodotta in ambito ospedaliero - Dispositivi ad alto costo rimborsati extra tariffa</i>				
2G120	<i>Assistenza specialistica ambulatoriale - Attività prodotta in ambito distrettuale e da terzi</i>				
2G121	<i>Assistenza specialistica ambulatoriale - Attività prodotta in ambito distrettuale e da terzi - Attività di laboratorio</i>				
2G122	<i>Assistenza specialistica ambulatoriale - Attività prodotta in ambito distrettuale e da terzi - Diagnostica strumentale</i>				
2G123	<i>Assistenza specialistica ambulatoriale - Attività prodotta in ambito distrettuale e da terzi - Attività clinica</i>				
2G124	<i>Assistenza specialistica ambulatoriale - Attività prodotta in ambito distrettuale e da terzi - Farmaci ad alto costo rimborsati extra - tariffa</i>				
2G125	<i>Assistenza specialistica ambulatoriale - Attività prodotta in ambito distrettuale e da terzi - Dispositivi ad alto costo rimborsati extra - tariffa</i>				
2G130	<i>Assistenza specialistica ambulatoriale - Trasporto utenti</i>				
2H100	Assistenza sociosanitaria distrettuale, domiciliare e territoriale				
2H110	<i>Assistenza sociosanitaria distrettuale, domiciliare e territoriale - Cure domiciliari</i>				
2H111	<i>Cure domiciliari</i>				
2H112	<i>Cure palliative domiciliari</i>				
2H120	<i>Assistenza sociosanitaria distrettuale, domiciliare e territoriale - Assistenza a minori, donne, coppie, famiglia (consultori)</i>				
2H130	<i>Assistenza sociosanitaria distrettuale, domiciliare e territoriale - Assistenza ai minori con disturbi in ambito neuropsichiatrico e del neurosviluppo</i>				
2H140	<i>Assistenza sociosanitaria distrettuale, domiciliare e territoriale - Assistenza alle persone con disturbi mentali</i>				
2H150	<i>Assistenza sociosanitaria distrettuale, domiciliare e territoriale - Assistenza alle persone con disabilità</i>				
2H160	<i>Assistenza sociosanitaria distrettuale, domiciliare e territoriale - Assistenza alle persone con dipendenze patologiche</i>				
2I100	Assistenza sociosanitaria semi-residenziale				
2I110	<i>Assistenza sociosanitaria semi-residenziale - Assistenza alle persone con disturbi mentali</i>				
2I120	<i>Assistenza sociosanitaria semi-residenziale - Assistenza alle persone con disabilità</i>				
2I130	<i>Assistenza sociosanitaria semi-residenziale - Assistenza alle persone con dipendenze patologiche</i>				
2I140	<i>Assistenza sociosanitaria semi-residenziale - Assistenza alle persone non autosufficienti</i>				
2I150	<i>Assistenza sociosanitaria semi-residenziale - assistenza ai minori con disturbi in ambito neuropsichiatrico e del neurosviluppo</i>				
2J100	Assistenza sociosanitaria residenziale				
2J110	<i>Assistenza sociosanitaria residenziale - Assistenza alle persone con disturbi mentali</i>				
2J120	<i>Assistenza sociosanitaria residenziale - Assistenza alle persone con disabilità</i>				
2J130	<i>Assistenza sociosanitaria residenziale - Assistenza alle persone con dipendenze patologiche</i>				
2J140	<i>Assistenza sociosanitaria residenziale - Assistenza alle persone non autosufficienti</i>				
2J150	<i>Assistenza sociosanitaria residenziale - Assistenza alle persone nella fase terminale della vita</i>				

Macro voci economiche	Consumi di esercizio		Costi per acquisti di servizi		
	Beni sanitari	Beni non sanitari	prestazioni sanitarie	servizi sanitari per erogazione di prestazioni	servizi non sanitari
	1.01	1.02	2.01	2.02	2.03
PREVENZIONE COLLETTIVA E SANITA' PUBBLICA					
2J160					
	<i>Assistenza sociosanitaria residenziale - Assistenza ai minori con disturbi in ambito neuropsichiatrico e del neurosviluppo</i>				
2K100	-	-	326.955	-	-
2L100	<i>Assistenza termale</i>				
	-	-	2.739.380	-	-
2L100	<i>Assistenza presso strutture sanitarie interne alle carceri</i>				
	-	-	98.275	-	-
29999	TOTALE ASSISTENZA DISTRETTUALE				
	83.728.448	1.031.752	230.410.309	8.956.852	28.979.955
ASSISTENZA OSPEDALIERA					
3A100	<i>Attività di Pronto soccorso</i>				
	774.890	11.275	10.124	92.469	389.712
3A110	<i>Attività diretta di Pronto soccorso e OBI</i>				
	774.890	11.275	10.124	92.469	389.712
3A111	<i>Attività diretta di PS e OBI per accessi non seguiti da ricovero</i>				
	639.943	9.311	8.361	76.366	321.844
3A112	<i>Attività diretta di PS e OBI per accessi seguiti da ricovero</i>				
	134.947	1.964	1.763	16.103	67.868
3A120	<i>Accertamenti diagnostici strumentali e consulenze in Pronto Soccorso per accessi non seguiti da ricovero</i>				
	-	-	-	-	-
3B100	<i>Assistenza ospedaliera per acuti</i>				
	46.851.023	888.387	88.114.806	7.290.905	30.758.011
3B110	<i>Assistenza ospedaliera per acuti - In Day Hospital</i>				
	2.388.121	34.752	31.199	284.984	1.201.047
3B120	<i>Assistenza ospedaliera per acuti - In Day Surgery</i>				
	1.514.563	22.042	19.787	180.739	761.714
3B130	<i>Assistenza ospedaliera per acuti - In degenza ordinaria</i>				
	42.948.339	831.593	88.063.820	6.825.182	28.795.250
3B140	<i>Assistenza ospedaliera per acuti - Farmaci ad alto costo rimborsati extra-tariffa</i>				
	-	-	-	-	-
3B150	<i>Assistenza ospedaliera per acuti - Dispositivi ad alto costo rimborsati extra-tariffa</i>				
	-	-	-	-	-
3C100	<i>Assistenza ospedaliera per lungodegenti</i>				
	251.636	3.662	3.288	30.027	126.553
3D100	<i>Assistenza ospedaliera per riabilitazione</i>				
	-	-	11.322.371	-	-
3E100	<i>Trasporto sanitario assistito</i>				
	-	-	-	-	-
3F100	<i>Attività trasfusionale</i>				
	487.134	-	-	-	-
3G100	<i>Attività a supporto dei trapianti di cellule, organi e tessuti</i>				
	-	-	-	-	-
3H100	<i>Attività a supporto della donazione di cellule riproduttive</i>				
	-	-	-	-	-
39999	TOTALE ASSISTENZA OSPEDALIERA				
	48.364.683	903.324	99.450.589	7.413.401	31.274.276
48888	TOTALE COSTI PER ATTIVITA' DI RICERCA				
	-	-	-	-	-
49999	TOTALE GENERALE				
	135.759.267	1.998.917	329.930.502	20.360.726	61.521.639

Macrovoce economiche	Personale			
	Ruolo sanitario	Ruolo professionale	Ruolo tecnico	Ruolo amministrativo
	3.01	3.02	3.03	3.04
PREVENZIONE COLLETTIVA E SANITA' PUBBLICA				
1A100	Sorveglianza, prevenzione e controllo delle malattie infettive e parassitarie, inclusi i programmi vaccinali			
1A110	-	-	-	-
1A120	<i>Vaccinazioni</i>			
1B100	-	-	-	-
1C100	<i>Altri interventi per la sorveglianza, prevenzione e controllo delle malattie infettive e parassitarie</i>			
1D100	-	-	-	-
1E100	Tutela della salute e della sicurezza degli ambienti aperti e confinati			
1F100	5.027.438	6.354	227.441	590.855
1F110	Sorveglianza, prevenzione e tutela della salute e sicurezza nei luoghi di lavoro			
1F111	876.803	1.108	39.666	103.043
1F112	Salute animale e igiene urbana veterinaria			
1F113	3.373.353	4.265	152.612	396.456
1F120	Sicurezza alimentare - Tutela della salute dei consumatori			
1F121	1.350.771	1.705	61.108	158.752
1F122	Sorveglianza e prevenzione delle malattie croniche, inclusi la promozione di stili di vita sani ed i programmi organizzati di screening; sorveglianza e prevenzione nutrizionale			
1G100	45.582	58	2.063	5.357
1H100	Screening oncologici			
19999	45.582	58	2.063	5.357
	Programmi organizzati svolti in apposita Unità operativa/Centro di costo			
	45.582	58	2.063	5.357
	Programmi organizzati svolti in ambito consultoriale/ambulatoriale territoriale			
	-	-	-	-
	Programmi organizzati svolti in ambito ospedaliero			
	-	-	-	-
	<i>Altre attività di Sorveglianza e prevenzione delle malattie croniche, inclusi la promozione di stili di vita sani e prevenzione nutrizionale</i>			
	-	-	-	-
	Altre attività svolte in ambito extra-ospedaliero			
	-	-	-	-
	Altre attività svolte in ambito ospedaliero			
	-	-	-	-
	Attività medico legali per finalità pubbliche			
	348.677	441	15.773	40.977
	Contributo Legge 210/92			
	-	-	-	-
19999	TOTALE PREVENZIONE COLLETTIVA E SANITA' PUBBLICA			
	11.022.624	13.931	498.663	1.295.440
ASSISTENZA DISTRETTUALE				
2A100	Assistenza sanitaria di base			
2A110	-	-	-	-
2A111	<i>Medicina generale</i>			
2A112	-	-	-	-
2A113	Medicina generale - Attività in convenzione			
2A114	-	-	-	-
2A115	Medicina generale - Prestazioni erogate nelle cure domiciliari			
2A116	-	-	-	-
2A117	Medicina generale - Prestazioni erogate presso strutture residenziali e semiresidenziali			
2A118	-	-	-	-
2A119	Medicina generale - Programmi vaccinali			
2A120	-	-	-	-
2A121	Medicina generale - Attività presso UCCP			
2A122	-	-	-	-
2A123	Medicina generale - Attività presso Ospedali di Comunità			
2A124	-	-	-	-
2A125	Pediatria di libera scelta			
2A126	-	-	-	-
2A127	Pediatria di libera scelta - Attività in convenzione			
2A128	-	-	-	-
2A129	Pediatria di libera scelta - Prestazioni erogate nelle cure domiciliari			
2A130	-	-	-	-
2A131	Pediatria di libera scelta - Programmi vaccinali			
2A132	-	-	-	-
2A133	Pediatria di libera scelta - Attività presso UCCP			
2A134	-	-	-	-
2A135	Pediatria di libera scelta - Attività presso Ospedali di Comunità			
2A136	-	-	-	-
2A137	Altra assistenza sanitaria di base			
2A138	-	-	-	-
2A139	Altra assistenza sanitaria di base : Assistenza distrettuale e UCCP			
2A140	-	-	-	-
2A141	Altra assistenza sanitaria di base - Ospedali di Comunità			
2A142	-	-	-	-
2B100	Continuità assistenziale			
2C100	-	-	-	-
2D100	Assistenza ai turisti			
2E100	-	-	-	-
2E110	Emergenza sanitaria territoriale			
2E120	-	-	-	-
2E130	Assistenza farmaceutica			
2E140	-	-	-	-
2E150	<i>Assistenza farmaceutica erogata in regime di convenzione</i>			
2E160	-	-	-	-
2E170	Assistenza farmaceutica - erogazione diretta a livello territoriale			
2E180	-	-	-	-
2E190	Assistenza farmaceutica - erogazione diretta a livello territoriale - Distribuzione Diretta			
2F100	-	-	-	-
	Assistenza farmaceutica - erogazione diretta a livello territoriale - Distribuzione Per Conto			
	-	-	-	-
	Assistenza farmaceutica - erogazione diretta a livello ospedaliero			
	-	-	-	-
	Assistenza integrativa e protesica			
	-	-	-	-

Macrovoci economiche	Personale			
	Ruolo sanitario	Ruolo professionale	Ruolo tecnico	Ruolo amministrativo
	3.01	3.02	3.03	3.04
PREVENZIONE COLLETTIVA E SANITA' PUBBLICA				
2F110	-	-	-	-
2F111	-	-	-	-
2F112	-	-	-	-
2F113	-	-	-	-
2F120	-	-	-	-
2G100	101.907.199	306.434	11.638.575	9.581.288
2G110	101.907.199	306.434	11.638.575	9.581.288
2G111	79.917.428	240.310	9.127.177	7.513.823
2G112	5.382.600	16.185	614.734	506.066
2G113	16.607.171	49.939	1.896.664	1.561.399
2G114	-	-	-	-
2G115	-	-	-	-
2G120	-	-	-	-
2G121	-	-	-	-
2G122	-	-	-	-
2G123	-	-	-	-
2G124	-	-	-	-
2G125	-	-	-	-
2G130	-	-	-	-
2H100	-	-	-	-
2H110	-	-	-	-
2H111	-	-	-	-
2H112	-	-	-	-
2H120	-	-	-	-
2H130	-	-	-	-
2H140	-	-	-	-
2H150	-	-	-	-
2H160	-	-	-	-
2I100	-	-	-	-
2I110	-	-	-	-
2I120	-	-	-	-
2I130	-	-	-	-
2I140	-	-	-	-
2I150	-	-	-	-
2J100	-	-	-	-
2J110	-	-	-	-
2J120	-	-	-	-
2J130	-	-	-	-
2J140	-	-	-	-
2J150	-	-	-	-

Macrovoci economiche	Personale			
	Ruolo sanitario 3.01	Ruolo professionale 3.02	Ruolo tecnico 3.03	Ruolo amministrativo 3.04
PREVENZIONE COLLETTIVA E SANITA' PUBBLICA				
2J160 Assistenza sociosanitaria residenziale - Assistenza ai minori con disturbi in ambito neuropsichiatrico e del neurosviluppo	-	-	-	-
2K100 Assistenza termale	-	-	-	-
2L100 Assistenza presso strutture sanitarie interne alle carceri	-	-	-	-
29999 TOTALE ASSISTENZA DISTRETTUALE	101.907.199	306.434	11.638.575	9.581.288
ASSISTENZA OSPEDALIERA				
3A100 Attività di Pronto soccorso	832.095	2.172	80.636	44.894
3A110 Attività diretta di Pronto soccorso e OBI	832.095	2.172	80.636	44.894
3A111 Attività diretta di PS e OBI per accessi non seguiti da ricovero	687.185	1.793	66.593	37.077
3A112 Attività diretta di PS e OBI per accessi seguiti da ricovero	144.910	379	14.043	7.817
3A120 Accertamenti diagnostici strumentali e consulenze in Pronto Soccorso per accessi non seguiti da ricovero	-	-	-	-
3B100 Assistenza ospedaliera per acuti	65.562.950	171.152	6.353.258	3.537.071
3B110 Assistenza ospedaliera per acuti - In Day Hospital	2.564.413	6.694	248.527	138.363
3B120 Assistenza ospedaliera per acuti - In Day Surgery	1.626.367	4.247	157.616	87.750
3B130 Assistenza ospedaliera per acuti - In degenza ordinaria	61.372.170	160.211	5.947.115	3.310.958
3B140 Assistenza ospedaliera per acuti - Farmaci ad alto costo rimborsati extra-tariffa	-	-	-	-
3B150 Assistenza ospedaliera per acuti - Dispositivi ad alto costo rimborsati extra-tariffa	-	-	-	-
3C100 Assistenza ospedaliera per lungodegenti	270.208	705	26.189	14.579
3D100 Assistenza ospedaliera per riabilitazione	-	-	-	-
3E100 Trasporto sanitario assistito	-	-	-	-
3F100 Attività trasfusionale	-	-	-	-
3G100 Attività a supporto dei trapianti di cellule, organi e tessuti	-	-	-	-
3H100 Attività a supporto della donazione di cellule riproduttive	-	-	-	-
39999 TOTALE ASSISTENZA OSPEDALIERA	66.665.253	174.029	6.460.083	3.596.544
48888 TOTALE COSTI PER ATTIVITA' DI RICERCA	-	-	-	-
49999 TOTALE GENERALE	179.595.076	494.394	18.597.321	14.473.272

Macrovoci economiche	Ammortamenti	Sopravvenienze Insussistenze	Altri costi	Oneri finanziari, svalutazioni, minusvalenze	Totale
	4	5	6	7	Totale
PREVENZIONE COLLETTIVA E SANITA' PUBBLICA					
1A100 Sorveglianza, prevenzione e controllo delle malattie infettive e parassitarie, inclusi i programmi vaccinali	-	-	-	-	3.090.360
1A110 Vaccinazioni	-	-	-	-	3.090.360
1A120 Altri interventi per la sorveglianza, prevenzione e controllo delle malattie infettive e parassitarie	-	-	-	-	-
1B100 Tutela della salute e della sicurezza degli ambienti aperti e confinati	41.864	28.391	589.239	1.396	7.540.117
1C100 Sorveglianza, prevenzione e tutela della salute e sicurezza nei luoghi di lavoro	7.301	4.952	102.765	244	1.315.022
1D100 Salute animale e igiene urbana veterinaria	28.090	19.050	395.373	938	5.093.219
1E100 Sicurezza alimentare - Tutela della salute dei consumatori	11.248	7.628	158.314	375	2.025.873
1F100 Sorveglianza e prevenzione delle malattie croniche, inclusi la promozione di stili di vita sani ed i programmi organizzati di screening; sorveglianza e prevenzione nutrizionale	377	257	5.343	12	247.428
1F110 Screening oncologici	377	257	5.343	12	68.360
1F111 Programmi organizzati svolti in apposita Unità operativa/Centro di costo	377	257	5.343	12	68.360
1F112 Programmi organizzati svolti in ambito consultoriale/ambulatoriale territoriale	-	-	-	-	-
1F113 Programmi organizzati svolti in ambito ospedaliero	-	-	-	-	-
1F120 Altre attività di Sorveglianza e prevenzione delle malattie croniche, inclusi la promozione di stili di vita sani e prevenzione nutrizionale	-	-	-	-	179.068
1F121 Altre attività svolte in ambito extra-ospedaliero	-	-	-	-	179.068
1F122 Altre attività svolte in ambito ospedaliero	-	-	-	-	-
1G100 Attività medico legali per finalità pubbliche	2.902	1.968	40.866	97	522.941
1H100 Contributo Legge 210/92	-	-	-	-	3.502.150
19999 TOTALE PREVENZIONE COLLETTIVA E SANITA' PUBBLICA	91.782	62.246	1.291.900	3.062	23.337.110
ASSISTENZA DISTRETTUALE					
2A100 Assistenza sanitaria di base	-	-	-	-	39.851.535
2A110 Medicina generale	-	-	-	-	32.682.729
2A111 Medicina generale - Attività in convenzione	-	-	-	-	32.178.229
2A112 Medicina generale - Prestazioni erogate nelle cure domiciliari	-	-	-	-	65.677
2A113 Medicina generale - Prestazioni erogate presso strutture residenziali e semiresidenziali	-	-	-	-	12.529
2A114 Medicina generale - Programmi vaccinali	-	-	-	-	426.294
2A115 Medicina generale - Attività presso UCCP	-	-	-	-	-
2A116 Medicina generale - Attività presso - Ospedali di Comunità	-	-	-	-	-
2A120 Pediatria di libera scelta	-	-	-	-	7.168.806
2A121 Pediatria di libera scelta - Attività in convenzione	-	-	-	-	7.125.504
2A122 Pediatria di libera scelta - Prestazioni erogate nelle cure domiciliari	-	-	-	-	66
2A123 Pediatria di libera scelta - Programmi vaccinali	-	-	-	-	43.236
2A124 Pediatria di libera scelta - Attività presso UCCP	-	-	-	-	-
2A125 Pediatria di libera scelta - Attività presso Ospedali di Comunità	-	-	-	-	-
2A130 Altra assistenza sanitaria di base	-	-	-	-	-
2A131 Altra assistenza sanitaria di base : Assistenza distrettuale e UCCP	-	-	-	-	-
2A132 Altra assistenza sanitaria di base - Ospedali di Comunità	-	-	-	-	-
2B100 Continuità assistenziale	-	-	-	-	5.039.351
2C100 Assistenza ai turisti	-	-	-	-	-
2D100 Emergenza sanitaria territoriale	-	-	-	-	12.833.731
2E100 Assistenza farmaceutica	-	-	-	-	84.321.928
2E110 Assistenza farmaceutica erogata in regime di convenzione	-	-	-	-	55.479.262
2E120 Assistenza farmaceutica - erogazione diretta a livello territoriale	-	-	-	-	14.636.618
2E121 Assistenza farmaceutica - erogazione diretta a livello territoriale - Distribuzione Diretta	-	-	-	-	12.559.366
2E122 Assistenza farmaceutica - erogazione diretta a livello territoriale - Distribuzione Per Conto	-	-	-	-	2.077.252
2E130 Assistenza farmaceutica - erogazione diretta a livello ospedaliero	-	-	-	-	14.206.048
2F100 Assistenza integrativa e protesica	-	-	-	-	20.279.666

Macrovoci economiche	Ammortamenti	Sopravvenienze Insussistenze	Altri costi	Oneri finanziari, svalutazioni, minusvalenze	Totale
	4	5	6	7	Totale
PREVENZIONE COLLETTIVA E SANITA' PUBBLICA					
2F110	-	-	-	-	5.248.518
2F111	-	-	-	-	2.035.660
2F112	-	-	-	-	591.054
2F113	-	-	-	-	2.621.804
2F120	-	-	-	-	15.031.148
2G100	2.058.716	1.045.879	5.691.060	77.944	267.628.251
2G110	2.058.716	1.045.879	5.691.060	77.944	229.395.593
2G111	1.614.477	820.199	4.463.027	61.126	179.896.097
2G112	108.739	55.239	300.595	4.117	12.116.356
2G113	335.500	170.441	927.438	12.701	37.383.140
2G114	-	-	-	-	-
2G115	-	-	-	-	-
2G120	-	-	-	-	38.105.415
2G121	-	-	-	-	19.548.404
2G122	-	-	-	-	2.943.484
2G123	-	-	-	-	15.613.527
2G124	-	-	-	-	-
2G125	-	-	-	-	-
2G130	-	-	-	-	127.243
2H100	-	-	-	-	16.517.662
2H110	-	-	-	-	11.123.128
2H111	-	-	-	-	11.123.128
2H112	-	-	-	-	-
2H120	-	-	-	-	-
2H130	-	-	-	-	-
2H140	-	-	-	-	-
2H150	-	-	-	-	5.394.534
2H160	-	-	-	-	-
2I100	-	-	-	-	10.328.879
2I110	-	-	-	-	2.644.307
2I120	-	-	-	-	1.692.069
2I130	-	-	-	-	-
2I140	-	-	-	-	5.992.503
2I150	-	-	-	-	-
2J100	-	-	-	-	25.775.753
2J110	-	-	-	-	13.582.684
2J120	-	-	-	-	-
2J130	-	-	-	-	1.580.239
2J140	-	-	-	-	10.285.875
2J150	-	-	-	-	-

	Macrovoci economiche	Ammortamenti	Sopravvenienze Insussistenze	Altri costi	Oneri finanziari, svalutazioni, minusvalenze	Totale
		4	5	6	7	Totale
PREVENZIONE COLLETTIVA E SANITA' PUBBLICA						
2J160	<i>Assistenza sociosanitaria residenziale - Assistenza ai minori con disturbi in ambito neuropsichiatrico e del neurosviluppo</i>	-	-	-	-	326.955
2K100	Assistenza termale	-	-	-	-	2.739.380
2L100	Assistenza presso strutture sanitarie interne alle carceri	-	-	-	-	98.275
29999	TOTALE ASSISTENZA DISTRETTUALE	2.058.716	1.045.879	5.691.060	77.944	485.414.411
ASSISTENZA OSPEDALIERA						
3A100	Attività di Pronto soccorso	95.636	10.440	32.052	539	2.376.934
3A110	<i>Attività diretta di Pronto soccorso e OBI</i>	95.636	10.440	32.052	539	2.376.934
3A111	<i>Attività diretta di PS e OBI per accessi non seguiti da ricovero</i>	78.982	8.622	26.467	445	1.962.989
3A112	<i>Attività diretta di PS e OBI per accessi seguiti da ricovero</i>	16.654	1.818	5.585	94	413.945
3A120	<i>Accertamenti diagnostici strumentali e consulenze in Pronto Soccorso per accessi non seguiti da ricovero</i>	-	-	-	-	-
3B100	Assistenza ospedaliera per acuti	7.556.248	822.560	2.525.033	42.496	260.473.900
3B110	<i>Assistenza ospedaliera per acuti - In Day Hospital</i>	294.737	32.177	98.771	1.663	7.325.448
3B120	<i>Assistenza ospedaliera per acuti - In Day Surgery</i>	186.925	20.407	62.641	1.054	4.645.852
3B130	<i>Assistenza ospedaliera per acuti - In degenza ordinaria</i>	7.074.586	769.976	2.363.621	39.779	248.502.600
3B140	<i>Assistenza ospedaliera per acuti - Farmaci ad alto costo rimborsati extra-tariffa</i>	-	-	-	-	-
3B150	<i>Assistenza ospedaliera per acuti - Dispositivi ad alto costo rimborsati extra-tariffa</i>	-	-	-	-	-
3C100	Assistenza ospedaliera per lungodegenti	31.057	3.391	10.408	175	771.878
3D100	Assistenza ospedaliera per riabilitazione	-	-	-	-	11.322.371
3E100	Trasporto sanitario assistito	-	-	-	-	-
3F100	Attività trasfusionale	-	-	-	-	487.134
3G100	Attività a supporto dei trapianti di cellule, organi e tessuti	-	-	-	-	-
3H100	Attività a supporto della donazione di cellule riproduttive	-	-	-	-	-
39999	TOTALE ASSISTENZA OSPEDALIERA	7.682.941	836.391	2.567.493	43.210	275.432.217
48888	TOTALE COSTI PER ATTIVITA' DI RICERCA	-	-	-	-	-
49999	TOTALE GENERALE	9.833.439	1.944.516	9.550.453	124.216	784.183.738

Modello LA anno 2018

			Consumi e manutenzioni di esercizio		Costi per acquisti di servizi			
			sanitari	non sanitari	prestazioni sanitarie	servizi sanitari per erogazione di prestazioni	servizi non sanitari	
	codice nuova ver	descrizione nuova versione	descrizione precedente					
1A100		Sorveglianza, prevenzione e controllo delle malattie infettive e parassitarie, inclusi i programmi vaccinali	Igiene e sanità pubblica	5.023	1.277	4.343	13.835	1.966.251
1E100		Sicurezza alimentare - Tutela della salute dei	Igiene degli alimenti e	1.775	1.101	4.343	3.517	594.031
1C100		Sorveglianza, prevenzione e tutela della salute e	Prevenzione e sicurezza	987	205	4.343	2.814	410.379
1D100		Salute animale e igiene urbana veterinaria	Sanità pubblica	7.488	342	4.343	9.145	1.242.608
1A100		Sorveglianza, prevenzione e controllo delle malattie infettive e parassitarie, inclusi i programmi vaccinali	Attività di prevenzione rivolte alle persone	5.711.479	3.496	56.504	4.930.833	343.612
1G100		Attività medico legali per finalità pubbliche	Servizio medico legale	987	205	4.343	1.172	225.717
19.999		TOTALE PREVENZIONE COLLETTIVA E SANITA'	Totale	5.727.739	6.625	78.217	4.961.317	4.782.598
		Assistenza distrettuale						
2B100		Continuità assistenziale	Guardia medica	18.106	769	5.407.882	0	0
2A100		Assistenza sanitaria di base	Medicina generale	0	0	38.957.863	0	0
2A110		Medicina generale	-- Medicina generica	0	0	31.667.104	0	0
2A120		Pediatria di libera scelta	--Pediatria di libera	0	0	7.290.759	0	0
2D100		Emergenza sanitaria territoriale	Emergenza sanitaria	695.188	2.178	12.744.124	16.414	2.298.046
2E100		Assistenza farmaceutica	Assistenza farmaceutica	23.476.749	16.806	69.880.319	4.221	1.247.182
2E110		Assistenza farmaceutica erogata in regime di	--Ass. farmaceutica	0	0	54.907.419	938	111.405
2E120		Assistenza farmaceutica - erogazione diretta a	--Altre forme di	23.476.749	16.806	14.972.900	3.283	1.135.777
2F110		Assistenza integrativa-Totale	Assistenza Integrativa	4.120.264	205	5.325.776	469	110.983
2G100		Assistenza specialistica ambulatoriale	Assistenza specialistica	33.126.301	1.330.892	34.616.287	856.230	26.536.146
2G113		Assistenza specialistica ambulatoriale - Attività prodotta in ambito ospedaliero - Attività clinica	--Attività clinica	23.499.314	323.387	18.719.662	160.555	18.759.644
2G111		Assistenza specialistica ambulatoriale - Attività prodotta in ambito ospedaliero - Attività di	--Attività di laboratorio	6.951.955	978.275	9.273.037	346.196	3.563.732
2G112		Assistenza specialistica ambulatoriale - Attività prodotta in ambito ospedaliero - Diagnostica	--Attività di diagnostica strumentale e	2.675.032	29.229	6.623.588	349.479	4.212.769
2F120		Assistenza protesica	Assistenza Protesica	9.626.084	205	7.020.238	234	179.532
2H100		Assistenza sociosanitaria distrettuale, domiciliare e	Assistenza territoriale	3.676.557	15.241	8.645.485	2.074.882	5.584.609
2H110		Assistenza sociosanitaria distrettuale, domiciliare e	--assistenza	531.799	212	8.501.276	2.045.102	205.775
2H120		Assistenza sociosanitaria distrettuale, domiciliare e territoriale - Assistenza a minori, donne, coppie,	--assistenza alle donne, famiglia, coppie	52.560	1.172	118.153	5.862	898.964
2H140		Assistenza sociosanitaria distrettuale, domiciliare e territoriale - Assistenza alle persone con disturbi	--Assistenza psichiatrica	950.184	2.946	4.343	14.539	2.045.626
2H150		Assistenza sociosanitaria distrettuale, domiciliare e territoriale - Assistenza alle persone con disabilità	--Assistenza riabilitativa ai disabili	1.135	8.780	4.343	2.814	1.453.150
2H160		Assistenza sociosanitaria distrettuale, domiciliare e territoriale - Assistenza alle persone con	--Assistenza ai tossicodipendenti	289.756	1.926	4.343	5.862	916.446
2H150		Assistenza sociosanitaria distrettuale, domiciliare e territoriale - Assistenza alle persone con disabilità	--Assistenza agli anziani	0	0	4.343	234	21.550
2H150		Assistenza sociosanitaria distrettuale, domiciliare e territoriale - Assistenza alle persone con disabilità	--Assistenza ai malati terminali	0	0	4.343	234	21.550

			Consumi e manutenzioni di esercizio		Costi per acquisti di servizi		
			sanitari	non sanitari	prestazioni sanitarie	servizi sanitari per erogazione di prestazioni	servizi non sanitari
2H160	Assistenza sociosanitaria distrettuale, domiciliare e territoriale - Assistenza alle persone con	--Assistenza a persone affette da HIV	1.851.122	205	4.343	234	21.550
2I100	Assistenza sociosanitaria semi-residenziale	Assistenza territoriale	0	228	12.222.234	6.800	0
2I110	Assistenza sociosanitaria semi-residenziale - Assistenza alle persone con disturbi mentali	--Assistenza psichiatrica	0	228	2.620.743	0	0
2I120	Assistenza sociosanitaria semi-residenziale - Assistenza alle persone con disabilità	--Assistenza riabilitativa ai disabili	0	0	9.581.133	6.097	0
2I130	Assistenza sociosanitaria semi-residenziale - Assistenza alle persone con dipendenze patologiche	--Assistenza ai tossicodipendenti	0	0	7.329	703	0
2I140	Assistenza sociosanitaria semi-residenziale - Assistenza alle persone non autosufficienti	--Assistenza agli anziani	0	0	4.343	0	0
2I130	Assistenza sociosanitaria semi-residenziale - Assistenza alle persone con dipendenze patologiche	--Assistenza a persone affette da HIV	0	0	4.343	0	0
2I120	Assistenza sociosanitaria semi-residenziale - Assistenza alle persone con disabilità	--Assistenza ai malati terminali	0	0	4.343	0	0
2J100	Assistenza sociosanitaria residenziale	Assistenza territoriale	339.146	4.212	25.787.506	48.508	615.001
2J110	Assistenza sociosanitaria residenziale - Assistenza alle persone con disturbi mentali	--Assistenza psichiatrica	20.158	205	13.867.330	703	0
2J120	Assistenza sociosanitaria residenziale - Assistenza	--Assistenza	0	0	2.425.924	3.752	0
2J130	Assistenza sociosanitaria residenziale - Assistenza alle persone con dipendenze patologiche	--Assistenza ai tossicodipendenti	0	0	1.706.153	0	0
2J140	Assistenza sociosanitaria residenziale - Assistenza alle persone non autosufficienti	--Assistenza agli anziani	318.988	4.007	7.779.413	0	615.001
2J130	Assistenza sociosanitaria residenziale - Assistenza alle persone con dipendenze patologiche	--Assistenza a persone affette da HIV	0	0	4.343	0	0
2J120	Assistenza sociosanitaria residenziale - Assistenza	--Assistenza ai malati	0	0	4.343	44.053	0
2K100	Assistenza termale	Assistenza Idrotermale	0	0	2.753.927	0	0
29.999	TOTALE ASSISTENZA DISTRETTUALE	Totale	75.078.396	1.370.736	223.361.640	3.007.759	36.571.498
Assistenza ospedaliera							
3A100	Attività di Pronto soccorso	Attività di pronto	146.092	32.354	4.343	3.986	567.856
3B100	Assistenza ospedaliera per acuti	Ass. ospedaliera per acuti	49.666.188	186.909	89.011.018	334.149	25.926.467
3B110	Assistenza ospedaliera per acuti - In Day Hospital	-in Day Hospital e Day	1.955.605	4.149	1.518.111	7.298	651.041
3B130	Assistenza ospedaliera per acuti - In degenza	-in degenza ordinaria	47.710.583	182.760	87.492.907	326.851	25.275.425
0	0	Interventi ospedalieri a	0	0	0	0	0
3C100	Assistenza ospedaliera per lungodegenti	Ass. ospedaliera per	211.477	1.285	803.121	4.040	980.714
3D100	Assistenza ospedaliera per riabilitazione	Ass. ospedaliera per	0	0	9.787.318	9.279	0
3F100	Attività trasfusionale	Emocomponenti e servizi	2.156.108	5.091	4.343	3.986	731.868
3G100	Attività a supporto dei trapianti di cellule, organi e	Trapianto organi e tessuti	0	0	0	477.208	0
39.999	TOTALE ASSISTENZA OSPEDALIERA	Totale	52.179.865	225.639	99.610.142	832.649	28.206.904
49.999	TOTALE GENERALE	TOTALE	132.986.000	1.603.000	323.050.000	8.801.725	69.561.000

		Personale ruolo sanitario	Personale ruolo professionale	Personale ruolo tecnico	Personale ruolo amministrativo
codice nuova ver descrizione nuova versione					
1A100	Sorveglianza, prevenzione e controllo delle malattie infettive e parassitarie, inclusi i programmi vaccinali	4.698.851	17.512	85.712	1.027.538
1E100	Sicurezza alimentare - Tutela della salute dei	1.420.260	5.004	58.273	277.669
1C100	Sorveglianza, prevenzione e tutela della salute e	947.800	3.753	58.273	206.881
1D100	Salute animale e igiene urbana veterinaria	2.952.023	11.258	287.306	433.542
1A100	Sorveglianza, prevenzione e controllo delle malattie infettive e parassitarie, inclusi i programmi vaccinali	680.282	11.258	120.331	206.881
1G100	Attività medico legali per finalità pubbliche	290.152	2.502	58.273	318.288
19.999	TOTALE PREVENZIONE COLLETTIVA E SANITA'	10.989.368	51.286	668.166	2.470.801
2B100	Continuità assistenziale	0	0	0	0
2A100	Assistenza sanitaria di base	0	0	0	0
2A110	Medicina generale	0	0	0	0
2A120	Pediatria di libera scelta	0	0	0	0
2D100	Emergenza sanitaria territoriale	6.212.626	21.265	341.616	237.823
2E100	Assistenza farmaceutica	2.183.125	5.004	292.391	832.882
2E110	Assistenza farmaceutica erogata in regime di	556.779	2.189	58.273	362.967
2E120	Assistenza farmaceutica - erogazione diretta a	1.626.346	2.814	234.118	469.916
2F110	Assistenza integrativa-Totale	320.489	0	116.223	276.622
2G100	Assistenza specialistica ambulatoriale	67.600.225	295.059	5.333.308	5.446.745
2G113	Assistenza specialistica ambulatoriale - Attività prodotta in ambito ospedaliero – Attività clinica	46.777.851	248.857	4.052.468	4.540.105
2G111	Assistenza specialistica ambulatoriale - Attività prodotta in ambito ospedaliero - Attività di	9.382.649	22.578	616.707	543.950
2G112	Assistenza specialistica ambulatoriale - Attività prodotta in ambito ospedaliero – Diagnostica	11.439.725	23.624	664.134	362.690
2F120	Assistenza protesica	267.128	0	58.273	206.881
2H100	Assistenza sociosanitaria distrettuale, domiciliare e	11.414.962	35.025	3.677.698	1.429.770
2H110	Assistenza sociosanitaria distrettuale, domiciliare e	260.939	1.251	101.418	246.481
2H120	Assistenza sociosanitaria distrettuale, domiciliare e territoriale - Assistenza a minori, donne, coppie,	1.830.757	6.254	621.388	206.881
2H140	Assistenza sociosanitaria distrettuale, domiciliare e territoriale - Assistenza alle persone con disturbi	5.019.133	18.763	576.328	450.724
2H150	Assistenza sociosanitaria distrettuale, domiciliare e territoriale - Assistenza alle persone con disabilità	1.995.244	1.251	2.030.881	280.976
2H160	Assistenza sociosanitaria distrettuale, domiciliare e territoriale - Assistenza alle persone con	2.117.216	7.505	347.682	244.708
2H150	Assistenza sociosanitaria distrettuale, domiciliare e territoriale - Assistenza alle persone con disabilità	63.891	0	0	0
2H150	Assistenza sociosanitaria distrettuale, domiciliare e territoriale - Assistenza alle persone con disabilità	63.891	0	0	0

		Personale ruolo sanitario	Personale ruolo professionale	Personale ruolo tecnico	Personale ruolo amministrativo
2H160	Assistenza sociosanitaria distrettuale, domiciliare e territoriale - Assistenza alle persone con	63.891	0	0	0
2I100	Assistenza sociosanitaria semi-residenziale	0	0	0	0
2I110	Assistenza sociosanitaria semi-residenziale - Assistenza alle persone con disturbi mentali	0	0	0	0
2I120	Assistenza sociosanitaria semi-residenziale - Assistenza alle persone con disabilità	0	0	0	0
2I130	Assistenza sociosanitaria semi-residenziale - Assistenza alle persone con dipendenze patologiche	0	0	0	0
2I140	Assistenza sociosanitaria semi-residenziale - Assistenza alle persone non autosufficienti	0	0	0	0
2I130	Assistenza sociosanitaria semi-residenziale - Assistenza alle persone con dipendenze patologiche	0	0	0	0
2I120	Assistenza sociosanitaria semi-residenziale - Assistenza alle persone con disabilità	0	0	0	0
2J100	Assistenza sociosanitaria residenziale	1.351.812	8.756	183.569	279.240
2J110	Assistenza sociosanitaria residenziale - Assistenza alle persone con disturbi mentali	0	0	0	0
2J120	Assistenza sociosanitaria residenziale - Assistenza	0	0	0	0
2J130	Assistenza sociosanitaria residenziale - Assistenza alle persone con dipendenze patologiche	0	0	0	0
2J140	Assistenza sociosanitaria residenziale - Assistenza alle persone non autosufficienti	1.351.812	8.756	183.569	279.240
2J130	Assistenza sociosanitaria residenziale - Assistenza alle persone con dipendenze patologiche	0	0	0	0
2J120	Assistenza sociosanitaria residenziale - Assistenza	0	0	0	0
2K100	Assistenza termale	0	0	0	0
29.999	TOTALE ASSISTENZA DISTRETTUALE	89.350.367	365.109	10.003.077	8.709.963
3A100	Attività di Pronto soccorso	1.359.012	901	286.449	37.239
3B100	Assistenza ospedaliera per acuti	69.735.107	271.943	4.492.142	2.368.546
3B110	Assistenza ospedaliera per acuti - In Day Hospital	1.743.378	15.336	112.304	59.214
3B130	Assistenza ospedaliera per acuti - In degenza	67.991.729	256.607	4.379.839	2.309.332
0	0	0	0	0	0
3C100	Assistenza ospedaliera per lungodegenti	2.296.656	3.753	400.365	206.881
3D100	Assistenza ospedaliera per riabilitazione	0	0	0	0
3F100	Attività trasfusionale	1.898.462	6.254	58.273	206.881
3G100	Attività a supporto dei trapianti di cellule, organi e	0	0	0	0
39.999	TOTALE ASSISTENZA OSPEDALIERA	75.289.236	282.850	5.237.229	2.819.547
49.999	TOTALE GENERALE	175.628.971	699.245	15.908.472	14.000.311

		Ammortamenti	Sopravvenienze / insussistenze	Altri costi	Totale
codice nuova ver descrizione nuova versione					
1A100	Sorveglianza, prevenzione e controllo delle malattie infettive e parassitarie, inclusi i programmi vaccinali	259.742	148.597	339.114	8.567.795
1E100	Sicurezza alimentare - Tutela della salute dei	78.471	44.893	102.451	2.591.789
1C100	Sorveglianza, prevenzione e tutela della salute e	54.211	31.014	70.777	1.791.436
1D100	Salute animale e igiene urbana veterinaria	164.148	93.909	214.309	5.420.421
1A100	Sorveglianza, prevenzione e controllo delle malattie infettive e parassitarie, inclusi i programmi vaccinali	45.391	25.968	59.262	12.195.297
1G100	Attività medico legali per finalità pubbliche	29.817	17.058	38.929	987.443
19.999	TOTALE PREVENZIONE COLLETTIVA E SANITA'	631.781	361.440	824.842	31.554.181
2B100	Continuità assistenziale	0	0	0	5.426.756
2A100	Assistenza sanitaria di base	0	0	0	38.957.863
2A110	Medicina generale	0	0	0	31.667.104
2A120	Pediatria di libera scelta	0	0	0	7.290.759
2D100	Emergenza sanitaria territoriale	303.572	173.672	396.338	23.442.861
2E100	Assistenza farmaceutica	164.753	94.254	215.098	98.412.784
2E110	Assistenza farmaceutica erogata in regime di	14.717	8.419	19.214	56.042.318
2E120	Assistenza farmaceutica - erogazione diretta a	150.036	85.835	195.884	42.370.465
2F110	Assistenza integrativa-Totale	14.661	8.387	19.141	10.313.218
2G100	Assistenza specialistica ambulatoriale	3.505.422	2.005.442	4.576.618	185.228.674
2G113	Assistenza specialistica ambulatoriale - Attività prodotta in ambito ospedaliero – Attività clinica	2.478.147	1.417.741	3.235.426	124.213.157
2G111	Assistenza specialistica ambulatoriale - Attività prodotta in ambito ospedaliero - Attività di	470.769	269.325	614.627	33.033.800
2G112	Assistenza specialistica ambulatoriale - Attività prodotta in ambito ospedaliero – Diagnostica	556.506	318.376	726.565	27.981.716
2F120	Assistenza protesica	23.716	13.568	30.963	17.426.823
2H100	Assistenza sociosanitaria distrettuale, domiciliare e	737.726	422.051	963.163	38.677.169
2H110	Assistenza sociosanitaria distrettuale, domiciliare e	27.183	15.551	35.489	11.972.476
2H120	Assistenza sociosanitaria distrettuale, domiciliare e territoriale - Assistenza a minori, donne, coppie,	118.753	67.938	155.042	4.083.725
2H140	Assistenza sociosanitaria distrettuale, domiciliare e territoriale - Assistenza alle persone con disturbi	270.227	154.596	352.804	9.860.213
2H150	Assistenza sociosanitaria distrettuale, domiciliare e territoriale - Assistenza alle persone con disabilità	191.961	109.820	250.621	6.330.975
2H160	Assistenza sociosanitaria distrettuale, domiciliare e territoriale - Assistenza alle persone con	121.062	69.259	158.057	4.283.823
2H150	Assistenza sociosanitaria distrettuale, domiciliare e territoriale - Assistenza alle persone con disabilità	2.847	1.629	3.717	98.210
2H150	Assistenza sociosanitaria distrettuale, domiciliare e territoriale - Assistenza alle persone con disabilità	2.847	1.629	3.717	98.210

		Ammortamenti	Sopravvenienze / insussistenze	Altri costi	Totale
2H160	Assistenza sociosanitaria distrettuale, domiciliare e territoriale - Assistenza alle persone con	2.847	1.629	3.717	1.949.537
2I100	Assistenza sociosanitaria semi-residenziale	0	0	0	12.229.262
2I110	Assistenza sociosanitaria semi-residenziale - Assistenza alle persone con disturbi mentali	0	0	0	2.620.971
2I120	Assistenza sociosanitaria semi-residenziale - Assistenza alle persone con disabilità	0	0	0	9.587.230
2I130	Assistenza sociosanitaria semi-residenziale - Assistenza alle persone con dipendenze patologiche	0	0	0	8.033
2I140	Assistenza sociosanitaria semi-residenziale - Assistenza alle persone non autosufficienti	0	0	0	4.343
2I130	Assistenza sociosanitaria semi-residenziale - Assistenza alle persone con dipendenze patologiche	0	0	0	4.343
2I120	Assistenza sociosanitaria semi-residenziale - Assistenza alle persone con disabilità	0	0	0	4.343
2J100	Assistenza sociosanitaria residenziale	81.242	46.478	106.068	28.851.539
2J110	Assistenza sociosanitaria residenziale - Assistenza alle persone con disturbi mentali	0	0	0	13.888.397
2J120	Assistenza sociosanitaria residenziale - Assistenza	0	0	0	2.429.676
2J130	Assistenza sociosanitaria residenziale - Assistenza alle persone con dipendenze patologiche	0	0	0	1.706.153
2J140	Assistenza sociosanitaria residenziale - Assistenza alle persone non autosufficienti	81.242	46.478	106.068	10.774.575
2J130	Assistenza sociosanitaria residenziale - Assistenza alle persone con dipendenze patologiche	0	0	0	4.343
2J120	Assistenza sociosanitaria residenziale - Assistenza	0	0	0	48.395
2K100	Assistenza termale	0	0	0	2.753.927
29.999	TOTALE ASSISTENZA DISTRETTUALE	4.831.091	2.763.853	6.307.389	461.720.877
3A100	Attività di Pronto soccorso	75.014	42.915	97.937	2.654.096
3B100	Assistenza ospedaliera per acuti	3.424.883	1.959.366	4.471.468	251.848.185
3B110	Assistenza ospedaliera per acuti - In Day Hospital	86.002	49.202	112.283	6.313.922
3B130	Assistenza ospedaliera per acuti - In degenza	3.338.881	1.910.164	4.359.185	245.534.263
0	0	0	0	0	0
3C100	Assistenza ospedaliera per lungodegenti	129.552	74.116	169.141	5.281.102
3D100	Assistenza ospedaliera per riabilitazione	0	0	0	9.796.596
3F100	Attività trasfusionale	96.680	55.310	126.223	5.349.480
3G100	Attività a supporto dei trapianti di cellule, organi e	0	0	0	477.208
39.999	TOTALE ASSISTENZA OSPEDALIERA	3.726.129	2.131.707	4.864.770	275.406.668
49.999	TOTALE GENERALE	9.189.000	5.257.000	11.997.000	768.681.725

6 .FATTI DI RILIEVO AVVENUTI DOPO LA CHIUSURA DELL'ESERCIZIO

Non ci sono eventi particolari da segnalare.

7. PROPOSTA DI COPERTURA PERDITA/DESTINAZIONE DELL'UTILE

Relativamente alla situazione economica, si evidenzia un risultato economico positivo di € 20.784 che verrà utilizzato conformemente a quanto stabilito dall'art. 30 del D.lgs 118/2011 che stabilisce quanto segue "L'eventuale risultato positivo di esercizio degli enti di cui alle lettere b), punto i), c) e d) del comma 2 dell'articolo 19 è portato a ripiano delle eventuali perdite di esercizi precedenti. L'eventuale eccedenza è accantonata a riserva ovvero, limitatamente agli enti di cui alle lettere b) punto i), e c) del comma 2 dell'articolo 19, è reso disponibile per il ripiano delle perdite del servizio sanitario regionale. Resta fermo quanto stabilito dall'articolo 1, comma 6, dell'Intesa Stato-Regioni in materia sanitaria per il triennio 2010-2013, sancita nella riunione della conferenza permanente per i rapporti fra lo Stato, le regioni e le province autonome di Trento e di Bolzano del 3 dicembre 2009.

Dall'analisi dei dati economico- patrimoniali e sanitari esposti nella presente relazione, si evidenzia che continuano a consolidarsi i risultati positivi realizzati da quest'Azienda negli ultimi anni, sebbene siano stati sostenuti nel 2019 maggiori costi rispetto al 2018, necessari a garantire l'erogazione dei Livelli Essenziali di Assistenza all'utenza servita dall'ASL BR.

E' necessario precisare, però, che quest'Azienda ha posto in essere una serie di azioni mirate al miglioramento del livello dell'efficienza aziendale (come già commentato nei paragrafi precedenti) come ad esempio, il piano aziendale per la razionalizzazione ed il contenimento della spesa farmaceutica, le linee di indirizzo per la programmazione e la riqualificazione della spesa socio sanitaria e le azioni programmate nell'ambito del piano della performance aziendale. Ma è altresì necessario precisare che i maggiori costi sostenuti sono stati coperti con le maggiori risorse assegnate nel 2019 dalla Regione Puglia.

A questo punto si ritiene di poter concludere che questa amministrazione continuerà, anche nel 2020, a porre in essere tutte le azioni che hanno già determinato positivi impatti sull'organizzazione e sulla gestione aziendale, rendendo l'azione amministrativa più efficace ed efficiente con conseguenti effetti positivi sui livelli di assistenza sanitaria da erogare alla popolazione servita dall'ASL BR.

IL DIRETTORE GENERALE


(Dott. Giuseppe Pasqualone)

Conto Economico
suddiviso per le fondamentali
Strutture dell'Azienda

SCHEMA DI BILANCIO Decreto Lgs. 118 del 23.06.2011	ASL BR			
	Bilancio 2019	Bilancio 2018	C=A-B	C=A-B %
A) VALORE DELLA PRODUZIONE				
1) Contributi in c/esercizio	708.574.689	707.509.392	1.065.296	0,2
2) Rettifica contributi c/esercizio per destinazione ad investimenti	- 2.277.410	- 2.879.510	602.100	20,9
3) Utilizzo fondi per quote inutilizzate contributi vincolati di esercizi precedenti	1.308.710	1.481.283	- 172.572	- 11,7
4) Ricavi per prestazioni sanitarie e sociosanitarie a rilevanza sanitaria	42.853.866	42.973.517	- 119.651	- 0,3
a) Ricavi per prestazioni sanitarie e sociosanitarie - ad aziende sanitarie pubbliche	37.926.975	39.121.028	- 1.194.053	- 3,1
b) Ricavi per prestazioni sanitarie e sociosanitarie - intramoenia	3.763.673	2.692.420	1.071.253	39,8
c) Ricavi per prestazioni sanitarie e sociosanitarie - altro	1.163.218	1.160.068	3.150	0,3
5) Concorsi, recuperi e rimborsi	16.288.064	3.455.365	12.832.698	371,4
6) Compartecipazione alla spesa per prestazioni sanitarie (Ticket)	4.921.664	5.022.552	- 100.888	- 2,0
7) Quota contributi in c/capitale imputata nell'esercizio	9.408.923	8.636.296	772.627	8,9
8) Incrementi delle immobilizzazioni per lavori interni	-	-	-	-
9) Altri ricavi e proventi	2.781.862	2.848.636	- 66.774	- 2,3
Totale A)	783.860.368	769.047.532	14.812.836	1,93
B) COSTI DELLA PRODUZIONE				
1) Acquisti di beni	135.203.181	136.639.677	- 1.436.496	- 1,1
a) Acquisti di beni sanitari	133.403.612	134.820.600	- 1.416.988	- 1,1
b) Acquisti di beni non sanitari	1.799.569	1.819.078	- 19.508	- 1,1
2) Acquisti di servizi sanitari	339.549.278	336.118.841	3.430.437	1,0
a) Acquisti di servizi sanitari - Medicina di base	47.367.080	47.412.074	- 44.994	- 0,1
b) Acquisti di servizi sanitari - Farmaceutica	55.479.262	56.102.819	- 623.557	- 1,1
c) Acquisti di servizi sanitari per assistenza specialistica ambulatoriale	36.190.569	34.310.244	1.880.325	5,5
d) Acquisti di servizi sanitari per assistenza riabilitativa	13.679.438	10.293.869	3.385.568	32,9
e) Acquisti di servizi sanitari per assistenza integrativa	5.248.518	5.321.433	- 72.915	- 1,4
f) Acquisti di servizi sanitari per assistenza protesica	6.879.911	7.041.680	- 161.769	- 2,3
g) Acquisti di servizi sanitari per assistenza ospedaliera	98.547.131	99.584.086	- 1.036.955	- 1,0
h) Acquisti prestazioni di psichiatria residenziale e semiresidenziale	16.431.327	16.479.388	- 48.062	- 0,3
i) Acquisti prestazioni di distribuzione farmaci File F	12.559.366	13.777.500	- 1.218.134	- 8,8
j) Acquisti prestazioni termali in convenzione	2.739.381	2.749.585	- 10.204	- 0,4
k) Acquisti prestazioni di trasporto sanitario	7.965.002	7.840.699	124.303	1,6
l) Acquisti prestazioni socio-sanitarie a rilevanza sanitaria	20.786.014	19.725.356	1.060.659	5,4
m) Compartecipazione al personale per att. Libero-prof. (intramoenia)	2.958.661	2.220.130	738.530	33,3
n) Rimborsi Assegni e contributi sanitari	10.664.042	11.235.130	- 571.089	- 5,1
o) Consulenze, collaborazioni, interinale, altre prestazioni di lavoro sanitarie e sociosanitarie	1.126.768	1.435.235	- 308.467	- 21,5
p) Altri servizi sanitari e sociosanitari a rilevanza sanitaria	926.809	589.612	337.197	57,2
q) Costi per differenziale Tariffe TUC	-	-	-	-
3) Acquisti di servizi non sanitari	53.414.659	50.455.546	2.959.113	5,9
a) Servizi non sanitari	53.185.875	50.194.284	2.991.590	6,0
b) Consulenze, collaborazioni, interinale, altre prestazioni di lavoro non sanitarie	70.495	80.764	- 10.270	- 12,7
c) Formazione	158.290	180.498	- 22.208	- 12,3
4) Manutenzione e riparazione	12.984.122	14.745.088	- 1.760.967	- 11,9
5) Dimento di beni di terzi	4.582.849	4.725.752	- 142.903	- 3,0
6) Costi del personale	197.979.500	190.434.922	7.544.577	4,0
a) Personale dirigente medico	71.753.511	68.916.556	2.836.955	4,1
b) Personale dirigente ruolo sanitario non medico	6.639.727	6.754.817	- 115.090	- 1,7
c) Personale comparto ruolo sanitario	87.937.139	86.969.138	968.001	1,1
d) Personale dirigente altri ruoli	2.950.679	2.868.825	81.854	2,9
e) Personale comparto altri ruoli	28.698.444	24.925.586	3.772.857	15,1
7) Oneri diversi di gestione	3.930.959	3.698.993	231.966	6,3
8) Ammortamenti	9.833.439	9.188.934	644.504	7,0
9) Svalutazione delle immobilizzazioni e dei crediti	188.945	193.804	- 4.859	- 2,5
10) Variazione delle rimanenze	2.555.004	2.048.958	4.603.961	224,7
a) Variazione delle rimanenze sanitarie	2.355.657	1.833.488	4.189.145	228,5
b) Variazione delle rimanenze non sanitarie	199.347	215.469	- 414.816	- 192,5
11) Accantonamenti	11.866.817	11.717.148	149.669	1,3
Totale B)	772.088.751	755.869.748	16.219.003	2,15
DIFF. TRA VALORE E COSTI DELLA PRODUZIONE (A-B)	11.771.617	13.177.784	- 1.406.167	- 10,7
C) PROVENTI E ONERI FINANZIARI				
1) Interessi attivi ed altri proventi finanziari	300.009	4.196	295.812	7.049,0
2) Interessi passivi ed altri oneri finanziari	124.216	178.939	- 54.723	- 30,6
Totale C)	175.793	174.743	350.535	200,6
D) RETTIFICHE DI VALORE DI ATTIVITA' FINANZIARIE				
1) Rivalutazioni	-	-	-	-
2) Svalutazioni	-	-	-	-
Totale D)	-	-	-	-
E) PROVENTI E ONERI STRAORDINARI				
1) Proventi straordinari	5.843.790	6.975.247	- 1.131.457	- 16,2
2) Oneri straordinari	3.250.060	5.996.878	- 2.746.818	- 45,8
Totale E)	2.593.730	978.369	1.615.361	165,1
RISULTATO PRIMA DELLE IMPOSTE (A-B+C+D+E)	14.541.139	13.981.410	559.729	4,0
Y) IMPOSTE SUL REDDITO DELL'ESERCIZIO				
1) IRAP	14.223.700	13.795.562	428.138	3,1
2) IRES	296.655	148.428	148.227	99,9
Totale Y)	14.520.355	13.943.991	576.364	4,1
UTILE (PERDITA) DELL'ESERCIZIO	20.784	37.419	- 16.635	- 44,5

SCHEMA DI BILANCIO Decreto Lgs. 118 del 23.06.2011	ASSISTENZA TERRITORIALE			
	Bilancio 2019	Bilancio 2018	C=A-B	C=A-B %
A) VALORE DELLA PRODUZIONE				
1) Contributi in c/esercizio	351.778.328	360.073.661	8.295.333	2,3
2) Rettifica contributi c/esercizio per destinazione ad investimenti	-	-	-	-
3) Utilizzo fondi per quote inutilizzate contributi vincolati di esercizi precedenti	1.004.865	671.386	333.479	49,7
4) Ricavi per prestazioni sanitarie e sociosanitarie a rilevanza sanitaria	58.396.445	21.587.998	79.984.443	370,5
a) Ricavi per prestazioni sanitarie e sociosanitarie - ad aziende sanitarie pubbliche	57.916.527	22.005.079	79.921.606	363,2
b) Ricavi per prestazioni sanitarie e sociosanitarie - intramoenia	281.685	372.695	91.011	24,4
c) Ricavi per prestazioni sanitarie e sociosanitarie - altro	198.234	44.386	153.848	346,6
5) Concorsi, recuperi e rimborsi	3.631.489	2.654.135	977.353	36,8
6) Compartecipazione alla spesa per prestazioni sanitarie (Ticket)	2.048.987	2.417.979	368.992	15,3
7) Quota contributi in c/capitale imputata nell'esercizio	-	-	-	-
8) Incrementi delle immobilizzazioni per lavori interni	-	-	-	-
9) Altri ricavi e proventi	864.031	1.280.861	416.830	32,5
Totale A)	417.724.145	345.510.024	72.214.121	20,90
B) COSTI DELLA PRODUZIONE				
1) Acquisti di beni	72.204.892	69.130.558	3.074.334	4,4
a) Acquisti di beni sanitari	71.665.503	68.580.273	3.085.230	4,5
b) Acquisti di beni non sanitari	539.389	550.285	10.896	2,0
2) Acquisti di servizi sanitari	330.888.141	331.286.812	398.671	0,1
a) Acquisti di servizi sanitari - Medicina di base	47.030.137	47.229.623	199.486	0,4
b) Acquisti di servizi sanitari - Farmaceutica	55.479.262	56.102.819	623.557	1,1
c) Acquisti di servizi sanitari per assistenza specialistica ambulatoriale	36.190.569	34.178.757	2.011.812	5,9
d) Acquisti di servizi sanitari per assistenza riabilitativa	13.679.438	10.293.869	3.385.568	32,9
e) Acquisti di servizi sanitari per assistenza integrativa	5.248.518	5.321.433	72.915	1,4
f) Acquisti di servizi sanitari per assistenza protesica	6.878.978	7.041.216	162.238	2,3
g) Acquisti di servizi sanitari per assistenza ospedaliera	98.547.131	99.584.086	1.036.955	1,0
h) Acquisti prestazioni di psichiatria residenziale e semiresidenziale	16.431.327	16.404.226	27.101	0,2
i) Acquisti prestazioni di distribuzione farmaci File F	12.559.366	13.777.500	1.218.134	8,8
j) Acquisti prestazioni termali in convenzione	2.739.381	2.749.585	10.204	0,4
k) Acquisti prestazioni di trasporto sanitario	7.927.000	7.789.828	137.172	1,8
l) Acquisti prestazioni socio-sanitarie a rilevanza sanitaria	20.764.065	19.573.058	1.191.007	6,1
m) Compartecipazione al personale per att. Libero-prof. (intramoenia)	396.087	277.079	119.007	43,0
n) Rimborsi Assegni e contributi sanitari	6.950.705	10.784.260	3.833.555	35,5
o) Consulenze, collaborazioni, interinale, altre prestazioni di lavoro sanitarie e sociosanitarie	22.925	153.659	130.734	85,1
p) Altri servizi sanitari e sociosanitari a rilevanza sanitaria	43.254	25.815	17.439	67,6
q) Costi per differenziale Tariffe TUC	-	-	-	-
3) Acquisti di servizi non sanitari	22.923.116	21.111.700	1.811.416	8,6
a) Servizi non sanitari	22.922.883	21.106.771	1.816.113	8,6
b) Consulenze, collaborazioni, interinale, altre prestazioni di lavoro non sanitarie	-	4.929	4.929	100,0
c) Formazione	233	-	233	100,0
4) Manutenzione e riparazione	1.625.974	2.994.494	1.368.519	45,7
5) Godimento di beni di terzi	3.084.309	3.467.105	382.796	11,0
6) Costi del personale	100.106.380	103.964.324	3.857.944	3,7
a) Personale dirigente medico	33.751.367	34.603.931	852.564	2,5
b) Personale dirigente ruolo sanitario non medico	4.003.949	4.409.816	405.867	9,2
c) Personale comparto ruolo sanitario	47.400.316	50.368.736	2.968.420	5,9
d) Personale dirigente altri ruoli	250.730	421.912	171.182	40,6
e) Personale comparto altri ruoli	14.700.019	14.159.929	540.090	3,8
7) Oneri diversi di gestione	13.606	101.825	88.219	86,6
8) Ammortamenti	1.648.460	1.749.733	101.272	5,8
9) Svalutazione delle immobilizzazioni e dei crediti	137.327	-	137.327	100,0
10) Variazione delle rimanenze	973.220	216.871	1.190.091	548,8
a) Variazione delle rimanenze sanitarie	718.940	18.116	700.824	3.868,6
b) Variazione delle rimanenze non sanitarie	254.280	234.987	489.267	208,2
11) Accantonamenti	169.697	990.449	820.752	82,9
Totale B)	533.775.123	534.580.129	805.006	0,15
DIFF. TRA VALORE E COSTI DELLA PRODUZIONE (A-B)	- 116.050.978	- 189.070.105	73.019.127	38,6
C) PROVENTI E ONERI FINANZIARI				
1) Interessi attivi ed altri proventi finanziari	-	-	-	-
2) Interessi passivi ed altri oneri finanziari	11.947	3.342	8.605	257,5
Totale C)	- 11.947	- 3.342	- 8.605	257,5
D) RETTIFICHE DI VALORE DI ATTIVITA' FINANZIARIE				
1) Rivalutazioni	-	-	-	-
2) Svalutazioni	-	-	-	-
Totale D)	-	-	-	-
E) PROVENTI E ONERI STRAORDINARI				
1) Proventi straordinari	501.875	353.864	148.010	41,8
2) Oneri straordinari	208.217	321.920	113.703	35,3
Totale E)	293.658	31.945	261.713	819,3
RISULTATO PRIMA DELLE IMPOSTE (A-B+C+D+E)	- 115.769.267	- 189.041.503	73.272.235	38,8
Y) IMPOSTE SUL REDDITO DELL'ESERCIZIO				
1) IRAP	7.658.565	7.790.115	131.550	1,7
2) IRES	-	-	-	-
Totale Y)	7.658.565	7.790.115	131.550	1,7
UTILE (PERDITA) DELL'ESERCIZIO	- 123.427.832	- 196.831.617	73.403.785	37,3

SCHEMA DI BILANCIO Decreto Lgs. 118 del 23.06.2011		ASSISTENZA SOVRADISTRETTUALE			
		Bilancio 2019	Bilancio 2018	C=A-B	C=A-B %
A) VALORE DELLA PRODUZIONE					
1) Contributi in c/esercizio	55.197.986	52.895.825	2.302.161	4,4	
2) Rettifica contributi c/esercizio per destinazione ad investimenti	-	-	-	-	
3) Utilizzo fondi per quote inutilizzate contributi vincolati di esercizi precedenti	1.001.865	650.205	351.660	54,1	
4) Ricavi per prestazioni sanitarie e sociosanitarie a rilevanza sanitaria	2.627.472	4.191.227	1.563.756	37,3	
a) Ricavi per prestazioni sanitarie e sociosanitarie - ad aziende sanitarie pubbliche	2.602.806	4.093.142	1.490.336	36,4	
b) Ricavi per prestazioni sanitarie e sociosanitarie - intramoenia	24.280	97.313	73.033	75,0	
c) Ricavi per prestazioni sanitarie e sociosanitarie - altro	385	772	387	50,1	
5) Concorsi, recuperi e rimborsi	23.561	47.341	23.781	50,2	
6) Compartecipazione alla spesa per prestazioni sanitarie (Ticket)	65.155	273.134	207.979	76,1	
7) Quota contributi in c/capitale imputata nell'esercizio	-	-	-	-	
8) Incrementi delle immobilizzazioni per lavori interni	-	-	-	-	
9) Altri ricavi e proventi	13.558	31.536	17.977	57,0	
Totale A)	58.929.597	58.089.268	840.328	1,45	
B) COSTI DELLA PRODUZIONE					
1) Acquisti di beni	2.334.026	2.292.367	41.659	1,8	
a) Acquisti di beni sanitari	2.263.080	2.251.091	11.989	0,5	
b) Acquisti di beni non sanitari	70.946	41.276	29.670	71,9	
2) Acquisti di servizi sanitari	37.351.815	33.391.257	3.960.558	11,9	
a) Acquisti di servizi sanitari - Medicina di base	4.995.971	4.899.082	96.889	2,0	
b) Acquisti di servizi sanitari - Farmaceutica	-	-	-	-	
c) Acquisti di servizi sanitari per assistenza specialistica ambulatoriale	612.067	598.644	13.422	2,2	
d) Acquisti di servizi sanitari per assistenza riabilitativa	5.533.079	2.134.100	3.398.979	159,3	
e) Acquisti di servizi sanitari per assistenza integrativa	-	-	-	-	
f) Acquisti di servizi sanitari per assistenza protesica	-	12.319	12.319	100,0	
g) Acquisti di servizi sanitari per assistenza ospedaliera	-	-	-	-	
h) Acquisti prestazioni di psichiatria residenziale e semiresidenziale	16.497.712	16.361.063	136.649	0,8	
i) Acquisti prestazioni di distribuzione farmaci File F	-	-	-	-	
j) Acquisti prestazioni termali in convenzione	-	-	-	-	
k) Acquisti prestazioni di trasporto sanitario	7.799.757	7.578.330	221.427	2,9	
l) Acquisti prestazioni socio-sanitarie a rilevanza sanitaria	1.707.202	1.686.009	21.193	1,3	
m) Compartecipazione al personale per att. Libero-prof. (intramoenia)	63.514	60.868	2.646	4,3	
n) Rimborsi Assegni e contributi sanitari	142.453	-	142.453	100,0	
o) Consulenze, collaborazioni, interinale, altre prestazioni di lavoro sanitarie e sociosanitarie	61	60.841	60.780	99,9	
p) Altri servizi sanitari e sociosanitari a rilevanza sanitaria	-	-	-	-	
q) Costi per differenziale Tariffe TUC	-	-	-	-	
3) Acquisti di servizi non sanitari	994.437	923.093	71.344	7,7	
a) Servizi non sanitari	994.437	923.093	71.344	7,7	
b) Consulenze, collaborazioni, interinale, altre prestazioni di lavoro non sanitarie	-	-	-	-	
c) Formazione	-	-	-	-	
4) Manutenzione e riparazione	69.789	200.935	131.145	65,3	
5) Godimento di beni di terzi	109.586	135.979	26.393	19,4	
6) Costi del personale	16.504.604	18.635.721	2.131.118	11,4	
a) Personale dirigente medico	3.918.351	4.168.962	250.610	6,0	
b) Personale dirigente ruolo sanitario non medico	2.077.846	2.419.625	341.778	14,1	
c) Personale comparto ruolo sanitario	7.914.014	8.577.337	663.324	7,7	
d) Personale dirigente altri ruoli	-	88.888	88.888	100,0	
e) Personale comparto altri ruoli	2.594.392	3.380.910	786.517	23,3	
7) Oneri diversi di gestione	2.124	1.557	567	36,4	
8) Ammortamenti	116.871	161.598	44.727	27,7	
9) Svalutazione delle immobilizzazioni e dei crediti	-	-	-	-	
10) Variazione delle rimanenze	103.449	134.490	237.939	176,9	
a) Variazione delle rimanenze sanitarie	103.297	134.259	237.556	176,9	
b) Variazione delle rimanenze non sanitarie	153	231	384	166,2	
11) Accantonamenti	142.402	990.449	848.047	85,6	
Totale B)	57.729.104	56.598.467	1.130.637	2,00	
DIFF. TRA VALORE E COSTI DELLA PRODUZIONE (A-B)		1.200.493	1.490.801	290.308	19,5
C) PROVENTI E ONERI FINANZIARI					
1) Interessi attivi ed altri proventi finanziari	-	-	-	-	
2) Interessi passivi ed altri oneri finanziari	11.945	3.305	8.640	261,4	
Totale C)	11.945	3.305	8.640	261,4	
D) RETTIFICHE DI VALORE DI ATTIVITA' FINANZIARIE					
1) Rivalutazioni	-	-	-	-	
2) Svalutazioni	-	-	-	-	
Totale D)	-	-	-	-	
E) PROVENTI E ONERI STRAORDINARI					
1) Proventi straordinari	236.428	83.038	153.390	184,7	
2) Oneri straordinari	60.157	84.061	23.904	28,4	
Totale E)	176.271	1.023	177.294	17.335,7	
RISULTATO PRIMA DELLE IMPOSTE (A-B+C+D+E)		1.364.819	1.486.474	121.655	8,2
Y) IMPOSTE SUL REDDITO DELL'ESERCIZIO					
1) IRAP	1.364.819	1.486.474	121.655	8,2	
2) IRES	-	-	-	-	
Totale Y)	1.364.819	1.486.474	121.655	8,2	
UTILE (PERDITA) DELL'ESERCIZIO		0	0	0	

SCHEMA DI BILANCIO Decreto Lgs. 118 del 23.06.2011	13201011 Servizio Sovradistr. Pneumo-Tisiologico			
	Bilancio 2019	Bilancio 2018	C=A-B	C=A-B %
A) VALORE DELLA PRODUZIONE				
1) Contributi in c/esercizio	628.465	874.795	- 246.330	- 28,2
2) Rettifica contributi c/esercizio per destinazione ad investimenti	-	-	-	-
3) Utilizzo fondi per quote inutilizzate contributi vincolati di esercizi precedenti	-	-	-	-
4) Ricavi per prestazioni sanitarie e sociosanitarie a rilevanza sanitaria	324.687	379.142	- 54.455	- 14,4
a) Ricavi per prestazioni sanitarie e sociosanitarie - ad aziende sanitarie pubbliche	324.687	379.142	- 54.455	- 14,4
b) Ricavi per prestazioni sanitarie e sociosanitarie - intramoenia	-	-	-	-
c) Ricavi per prestazioni sanitarie e sociosanitarie - altro	-	-	-	-
5) Concorsi, recuperi e rimborsi	154	127	281	221,9
6) Compartecipazione alla spesa per prestazioni sanitarie (Ticket)	-	-	-	-
7) Quota contributi in c/capitale imputata nell'esercizio	-	-	-	-
8) Incrementi delle immobilizzazioni per lavori interni	-	-	-	-
9) Altri ricavi e proventi	-	-	-	-
Totale A)	953.307	1.253.811	- 300.504	- 23,97
B) COSTI DELLA PRODUZIONE				
1) Acquisti di beni	25.669	14.627	11.043	75,5
a) Acquisti di beni sanitari	23.897	14.608	9.289	63,6
b) Acquisti di beni non sanitari	1.772	19	1.754	9.333,3
2) Acquisti di servizi sanitari	-	-	-	-
a) Acquisti di servizi sanitari - Medicina di base	-	-	-	-
b) Acquisti di servizi sanitari - Farmaceutica	-	-	-	-
c) Acquisti di servizi sanitari per assistenza specialistica ambulatoriale	-	-	-	-
d) Acquisti di servizi sanitari per assistenza riabilitativa	-	-	-	-
e) Acquisti di servizi sanitari per assistenza integrativa	-	-	-	-
f) Acquisti di servizi sanitari per assistenza protesica	-	-	-	-
g) Acquisti di servizi sanitari per assistenza ospedaliera	-	-	-	-
h) Acquisti prestazioni di psichiatria residenziale e semiresidenziale	-	-	-	-
i) Acquisti prestazioni di distribuzione farmaci File F	-	-	-	-
j) Acquisti prestazioni termali in convenzione	-	-	-	-
k) Acquisti prestazioni di trasporto sanitario	-	-	-	-
l) Acquisti prestazioni socio-sanitarie a rilevanza sanitaria	-	-	-	-
m) Compartecipazione al personale per att. Libero-prof. (intramoenia)	-	-	-	-
n) Rimborsi Assegni e contributi sanitari	-	-	-	-
o) Consulenze, collaborazioni, interinale, altre prestazioni di lavoro sanitarie e sociosanitarie	-	-	-	-
p) Altri servizi sanitari e sociosanitari a rilevanza sanitaria	-	-	-	-
q) Costi per differenziale Tariffe TUC	-	-	-	-
3) Acquisti di servizi non sanitari	5.924	5.939	- 15	- 0,3
a) Servizi non sanitari	5.924	5.939	- 15	- 0,3
b) Consulenze, collaborazioni, interinale, altre prestazioni di lavoro non sanitarie	-	-	-	-
c) Formazione	-	-	-	-
4) Manutenzione e riparazione	-	-	-	-
5) Godimento di beni di terzi	-	-	-	-
6) Costi del personale	888.239	1.162.900	- 274.661	- 23,6
a) Personale dirigente medico	482.299	478.579	3.720	0,8
b) Personale dirigente ruolo sanitario non medico	-	-	-	-
c) Personale comparto ruolo sanitario	405.940	682.149	- 276.209	- 40,5
d) Personale dirigente altri ruoli	-	-	-	-
e) Personale comparto altri ruoli	-	2.172	- 2.172	- 100,0
7) Oneri diversi di gestione	-	-	-	-
8) Ammortamenti	-	-	-	-
9) Svalutazione delle immobilizzazioni e dei crediti	-	-	-	-
10) Variazione delle rimanenze	- 27.544	- 1.840	- 25.703	- 1.396,6
a) Variazione delle rimanenze sanitarie	- 27.546	- 1.836	- 25.710	- 1.400,6
b) Variazione delle rimanenze non sanitarie	2	5	7	151,2
11) Accantonamenti	-	-	-	-
Totale B)	892.289	1.181.626	- 289.337	- 24,49
DIFF. TRA VALORE E COSTI DELLA PRODUZIONE (A-B)	61.018	72.185	- 11.167	- 15,5
C) PROVENTI E ONERI FINANZIARI				
1) Interessi attivi ed altri proventi finanziari	-	-	-	-
2) Interessi passivi ed altri oneri finanziari	-	-	-	-
Totale C)	-	-	-	-
D) RETTIFICHE DI VALORE DI ATTIVITA' FINANZIARIE				
1) Rivalutazioni	-	-	-	-
2) Svalutazioni	-	-	-	-
Totale D)	-	-	-	-
E) PROVENTI E ONERI STRAORDINARI				
1) Proventi straordinari	-	-	-	-
2) Oneri straordinari	1.856	-	1.856	100,0
Totale E)	- 1.856	-	- 1.856	- 100,0
RISULTATO PRIMA DELLE IMPOSTE (A-B+C+D+E)	59.161	72.185	- 13.024	- 18,0
Y) IMPOSTE SUL REDDITO DELL'ESERCIZIO				
1) IRAP	59.161	72.185	- 13.024	- 18,0
2) IRES	-	-	-	-
Totale Y)	59.161	72.185	- 13.024	- 18,0
UTILE (PERDITA) DELL'ESERCIZIO	0	0	0	-

SCHEMA DI BILANCIO Decreto Lgs. 118 del 23.06.2011		Bilancio 2019	Bilancio 2018	C=A-B	C=A-B %
A) VALORE DELLA PRODUZIONE					
1) Contributi in c/esercizio		29.907.201	28.073.020	1.834.181	6,5
2) Rettifica contributi c/esercizio per destinazione ad investimenti		-	-	-	-
3) Utilizzo fondi per quote inutilizzate contributi vincolati di esercizi precedenti		990.449	647.744	342.706	52,9
4) Ricavi per prestazioni sanitarie e sociosanitarie a rilevanza sanitaria		2.302.399	3.742.492	1.440.093	38,5
a) Ricavi per prestazioni sanitarie e sociosanitarie - ad aziende sanitarie pubbliche		2.278.119	3.714.000	1.435.881	38,7
b) Ricavi per prestazioni sanitarie e sociosanitarie - intramoenia		24.280	28.492	4.212	14,8
c) Ricavi per prestazioni sanitarie e sociosanitarie - altro		-	-	-	-
5) Concorsi, recuperi e rimborsi		22.573	14.155	36.728	259,5
6) Compartecipazione alla spesa per prestazioni sanitarie (Ticket)		-	-	-	-
7) Quota contributi in c/capitale imputata nell'esercizio		-	-	-	-
8) Incrementi delle immobilizzazioni per lavori interni		-	-	-	-
9) Altri ricavi e proventi		-	-	-	-
Totale A)		33.222.623	32.449.101	773.522	2,38
B) COSTI DELLA PRODUZIONE					
1) Acquisti di beni		1.216.075	1.592.771	376.696	23,7
a) Acquisti di beni sanitari		1.161.358	1.553.614	392.256	25,2
b) Acquisti di beni non sanitari		54.718	39.157	15.561	39,7
2) Acquisti di servizi sanitari		22.942.395	19.178.619	3.763.775	19,6
a) Acquisti di servizi sanitari - Medicina di base		-	-	-	-
b) Acquisti di servizi sanitari - Farmaceutica		-	-	-	-
c) Acquisti di servizi sanitari per assistenza specialistica ambulatoriale		612.067	598.570	13.497	2,3
d) Acquisti di servizi sanitari per assistenza riabilitativa		5.533.079	2.134.100	3.398.979	159,3
e) Acquisti di servizi sanitari per assistenza integrativa		-	-	-	-
f) Acquisti di servizi sanitari per assistenza protesica		-	12.319	12.319	100,0
g) Acquisti di servizi sanitari per assistenza ospedaliera		-	-	-	-
h) Acquisti prestazioni di psichiatria residenziale e semiresidenziale		16.496.339	16.352.265	144.074	0,9
i) Acquisti prestazioni di distribuzione farmaci File F		-	-	-	-
j) Acquisti prestazioni termali in convenzione		-	-	-	-
k) Acquisti prestazioni di trasporto sanitario		-	29.470	29.470	100,0
l) Acquisti prestazioni socio-sanitarie a rilevanza sanitaria		148.912	15.240	164.152	1.077,1
m) Compartecipazione al personale per att. Libero-prof. (intramoenia)		9.485	6.294	3.191	50,7
n) Rimborsi Assegni e contributi sanitari		142.453	-	142.453	100,0
o) Consulenze, collaborazioni, interinale, altre prestazioni di lavoro sanitarie e sociosanitarie		61	60.841	60.780	99,9
p) Altri servizi sanitari e sociosanitari a rilevanza sanitaria		-	-	-	-
q) Costi per differenziale Tariffe TUC		-	-	-	-
3) Acquisti di servizi non sanitari		526.967	495.106	31.861	6,4
a) Servizi non sanitari		526.967	495.106	31.861	6,4
b) Consulenze, collaborazioni, interinale, altre prestazioni di lavoro non sanitarie		-	-	-	-
c) Formazione		-	-	-	-
4) Manutenzione e riparazione		23.317	107.663	84.347	78,3
5) Godimento di beni di terzi		102.548	118.133	15.585	13,2
6) Costi del personale		7.795.744	9.272.202	1.476.458	15,9
a) Personale dirigente medico		2.148.862	2.371.538	222.677	9,4
b) Personale dirigente ruolo sanitario non medico		1.419.303	1.763.541	344.237	19,5
c) Personale comparto ruolo sanitario		2.225.290	2.255.179	29.889	1,3
d) Personale dirigente altri ruoli		-	88.888	88.888	100,0
e) Personale comparto altri ruoli		2.002.288	2.793.056	790.767	28,3
7) Oneri diversi di gestione		2.057	1.471	586	39,8
8) Ammortamenti		89.475	113.173	23.698	20,9
9) Svalutazione delle immobilizzazioni e dei crediti		-	-	-	-
10) Variazione delle rimanenze		14.649	33.796	48.446	143,3
a) Variazione delle rimanenze sanitarie		14.705	33.765	48.470	143,6
b) Variazione delle rimanenze non sanitarie		56	32	24	75,3
11) Accantonamenti		142.402	990.449	848.047	85,6
Totale B)		32.855.629	31.835.791	1.019.838	3,20
DIFF. TRA VALORE E COSTI DELLA PRODUZIONE (A-B)					
		366.993	613.309	246.316	40,2
C) PROVENTI E ONERI FINANZIARI					
1) Interessi attivi ed altri proventi finanziari		-	-	-	-
2) Interessi passivi ed altri oneri finanziari		11.945	3.185	8.760	275,0
Totale C)		11.945	3.185	8.760	275,0
D) RETTIFICHE DI VALORE DI ATTIVITA' FINANZIARIE					
1) Rivalutazioni		-	-	-	-
2) Svalutazioni		-	-	-	-
Totale D)		-	-	-	-
E) PROVENTI E ONERI STRAORDINARI					
1) Proventi straordinari		234.960	61.043	173.916	284,9
2) Oneri straordinari		31.556	32.185	629	2,0
Totale E)		203.403	28.858	174.545	604,8
RISULTATO PRIMA DELLE IMPOSTE (A-B+C+D+E)					
		558.452	638.982	80.531	12,6
Y) IMPOSTE SUL REDDITO DELL'ESERCIZIO					
1) IRAP		558.452	638.982	80.531	12,6
2) IRES		-	-	-	-
Totale Y)		558.452	638.982	80.531	12,6
UTILE (PERDITA) DELL'ESERCIZIO					
		-	0	0	-

SCHEMA DI BILANCIO Decreto L.gs. 118 del 23.06.2011		Bilancio 2019	Bilancio 2018	C=A-B	C=A-B %
A) VALORE DELLA PRODUZIONE					
1) Contributi in c/esercizio		4.705.836	3.948.949	756.887	19,2
2) Rettifica contributi c/esercizio per destinazione ad investimenti		-	-	-	-
3) Utilizzo fondi per quote inutilizzate contributi vincolati di esercizi precedenti		-	990	990	100,0
4) Ricavi per prestazioni sanitarie e sociosanitarie a rilevanza sanitaria		-	69.593	69.593	100,0
a) Ricavi per prestazioni sanitarie e sociosanitarie - ad aziende sanitarie pubbliche		-	-	-	-
b) Ricavi per prestazioni sanitarie e sociosanitarie - intramoenia		-	68.821	68.821	100,0
c) Ricavi per prestazioni sanitarie e sociosanitarie - altro		-	772	772	100,0
5) Concorsi, recuperi e rimborsi		235	61.575	61.340	99,6
6) Compartecipazione alla spesa per prestazioni sanitarie (Ticket)		65.155	273.134	207.979	76,1
7) Quota contributi in c/capitale imputata nell'esercizio		-	-	-	-
8) Incrementi delle immobilizzazioni per lavori interni		-	-	-	-
9) Altri ricavi e proventi		13.558	31.536	17.977	57,0
Totale A)		4.784.784	4.385.777	399.007	9,10
B) COSTI DELLA PRODUZIONE					
1) Acquisti di beni		305.977	9.237	296.740	3.212,7
a) Acquisti di beni sanitari		298.955	8.614	290.341	3.370,4
b) Acquisti di beni non sanitari		7.022	622	6.400	1.028,7
2) Acquisti di servizi sanitari		1.613.692	1.764.696	151.003	8,6
a) Acquisti di servizi sanitari - Medicina di base		-	-	-	-
b) Acquisti di servizi sanitari - Farmaceutica		-	-	-	-
c) Acquisti di servizi sanitari per assistenza specialistica ambulatoriale		-	75	75	100,0
d) Acquisti di servizi sanitari per assistenza riabilitativa		-	-	-	-
e) Acquisti di servizi sanitari per assistenza integrativa		-	-	-	-
f) Acquisti di servizi sanitari per assistenza protesica		-	-	-	-
g) Acquisti di servizi sanitari per assistenza ospedaliera		-	-	-	-
h) Acquisti prestazioni di psichiatrica residenziale e semiresidenziale		1.373	8.798	7.425	84,4
i) Acquisti prestazioni di distribuzione farmaci File F		-	-	-	-
j) Acquisti prestazioni termali in convenzione		-	-	-	-
k) Acquisti prestazioni di trasporto sanitario		-	-	-	-
l) Acquisti prestazioni socio-sanitarie a rilevanza sanitaria		1.558.290	1.701.249	142.959	8,4
m) Compartecipazione al personale per att. Libero-prof. (intramoenia)		54.029	54.574	545	1,0
n) Rimborsi Assegni e contributi sanitari		-	-	-	-
o) Consulenze, collaborazioni, interinale, altre prestazioni di lavoro sanitarie e sociosanitarie		-	-	-	-
p) Altri servizi sanitari e sociosanitari a rilevanza sanitaria		-	-	-	-
q) Costi per differenziale Tariffe TUC		-	-	-	-
3) Acquisti di servizi non sanitari		374.041	343.891	30.149	8,8
a) Servizi non sanitari		374.041	343.891	30.149	8,8
b) Consulenze, collaborazioni, interinale, altre prestazioni di lavoro non sanitarie		-	-	-	-
c) Formazione		-	-	-	-
4) Manutenzione e riparazione		14.162	45.992	31.831	69,2
5) Godimento di beni di terzi		-	9.972	9.972	100,0
6) Costi del personale		2.189.824	2.168.410	21.414	1,0
a) Personale dirigente medico		744.005	761.064	17.059	2,2
b) Personale dirigente ruolo sanitario non medico		658.543	656.084	2.459	0,4
c) Personale comparto ruolo sanitario		468.626	457.381	11.244	2,5
d) Personale dirigente altri ruoli		-	-	-	-
e) Personale comparto altri ruoli		318.650	293.881	24.770	8,4
7) Oneri diversi di gestione		-	86	86	100,0
8) Ammortamenti		3.552	4.273	720	16,9
9) Svalutazione delle immobilizzazioni e dei crediti		-	-	-	-
10) Variazione delle rimanenze		116.344	98.853	215.197	217,7
a) Variazione delle rimanenze sanitarie		116.137	98.659	214.796	217,7
b) Variazione delle rimanenze non sanitarie		206	194	401	206,2
11) Accantonamenti		-	-	-	-
Totale B)		4.617.591	4.247.704	369.887	8,71
DIFF. TRA VALORE E COSTI DELLA PRODUZIONE (A-B)					
		167.193	138.073	29.120	21,1
C) PROVENTI E ONERI FINANZIARI					
1) Interessi attivi ed altri proventi finanziari		-	-	-	-
2) Interessi passivi ed altri oneri finanziari		-	120	120	100,0
Totale C)		-	120	120	100,0
D) RETTIFICHE DI VALORE DI ATTIVITA' FINANZIARIE					
1) Rivalutazioni		-	-	-	-
2) Svalutazioni		-	-	-	-
Totale D)		-	-	-	-
E) PROVENTI E ONERI STRAORDINARI					
1) Proventi straordinari		712	7.025	6.314	89,9
2) Oneri straordinari		23.559	-	23.559	100,0
Totale E)		22.847	7.025	29.872	425,2
RISULTATO PRIMA DELLE IMPOSTE (A-B+C+D+E)					
		144.346	144.978	632	0,4
Y) IMPOSTE SUL REDDITO DELL'ESERCIZIO					
1) IRAP		144.346	144.978	632	0,4
2) IRES		-	-	-	-
Totale Y)		144.346	144.978	632	0,4
UTILE (PERDITA) DELL'ESERCIZIO					
		0	0	0	-

SCHEMA DI BILANCIO Decreto Lgs. 118 del 23.06.2011	13801011 Servizio 118			
	Bilancio 2019	Bilancio 2018	C=A-B	C=A-B %
A) VALORE DELLA PRODUZIONE				
1) Contributi in c/esercizio	19.956.484	19.999.060	42.576	0,2
2) Rettifica contributi c/esercizio per destinazione ad investimenti	-	-	-	-
3) Utilizzo fondi per quote inutilizzate contributi vincolati di esercizi precedenti	11.416	1.472	9.944	675,8
4) Ricavi per prestazioni sanitarie e sociosanitarie a rilevanza sanitaria	385	-	385	100,0
a) Ricavi per prestazioni sanitarie e sociosanitarie - ad aziende sanitarie pubbliche	-	-	-	-
b) Ricavi per prestazioni sanitarie e sociosanitarie - intramoenia	-	-	-	-
c) Ricavi per prestazioni sanitarie e sociosanitarie - altro	385	-	385	100,0
5) Concorsi, recuperi e rimborsi	598	48	550	1.135,1
6) Compartecipazione alla spesa per prestazioni sanitarie (Ticket)	-	-	-	-
7) Quota contributi in c/capitale imputata nell'esercizio	-	-	-	-
8) Incrementi delle immobilizzazioni per lavori interni	-	-	-	-
9) Altri ricavi e proventi	-	-	-	-
Totale A)	19.968.883	20.000.580	31.697	0,16
B) COSTI DELLA PRODUZIONE				
1) Acquisti di beni	786.305	675.733	110.572	16,4
a) Acquisti di beni sanitari	778.870	674.255	104.615	15,5
b) Acquisti di beni non sanitari	7.435	1.478	5.956	402,9
2) Acquisti di servizi sanitari	12.795.728	12.447.942	347.786	2,8
a) Acquisti di servizi sanitari - Medicina di base	4.995.971	4.899.082	96.889	2,0
b) Acquisti di servizi sanitari - Farmaceutica	-	-	-	-
c) Acquisti di servizi sanitari per assistenza specialistica ambulatoriale	-	-	-	-
d) Acquisti di servizi sanitari per assistenza riabilitativa	-	-	-	-
e) Acquisti di servizi sanitari per assistenza integrativa	-	-	-	-
f) Acquisti di servizi sanitari per assistenza protesica	-	-	-	-
g) Acquisti di servizi sanitari per assistenza ospedaliera	-	-	-	-
h) Acquisti prestazioni di psichiatria residenziale e semiresidenziale	-	-	-	-
i) Acquisti prestazioni di distribuzione farmaci File F	-	-	-	-
j) Acquisti prestazioni termali in convenzione	-	-	-	-
k) Acquisti prestazioni di trasporto sanitario	7.799.757	7.548.860	250.897	3,3
l) Acquisti prestazioni socio-sanitarie a rilevanza sanitaria	-	-	-	-
m) Compartecipazione al personale per att. Libero-prof. (intramoenia)	-	-	-	-
n) Rimborsi Assegni e contributi sanitari	-	-	-	-
o) Consulenze, collaborazioni, interinale, altre prestazioni di lavoro sanitarie e sociosanitarie	-	-	-	-
p) Altri servizi sanitari e sociosanitari a rilevanza sanitaria	-	-	-	-
q) Costi per differenziale Tariffe TUC	-	-	-	-
3) Acquisti di servizi non sanitari	87.505	78.157	9.348	12,0
a) Servizi non sanitari	87.505	78.157	9.348	12,0
b) Consulenze, collaborazioni, interinale, altre prestazioni di lavoro non sanitarie	-	-	-	-
c) Formazione	-	-	-	-
4) Manutenzione e riparazione	32.311	47.279	14.968	31,7
5) Godimento di beni di terzi	7.038	7.873	836	10,6
6) Costi del personale	5.630.796	6.032.209	401.413	6,7
a) Personale dirigente medico	543.185	557.780	14.595	2,6
b) Personale dirigente ruolo sanitario non medico	-	-	-	-
c) Personale comparto ruolo sanitario	4.814.157	5.182.628	368.470	7,1
d) Personale dirigente altri ruoli	-	-	-	-
e) Personale comparto altri ruoli	273.454	291.802	18.348	6,3
7) Oneri diversi di gestione	67	-	67	100,0
8) Ammortamenti	23.844	44.152	20.308	46,0
9) Svalutazione delle immobilizzazioni e dei crediti	-	-	-	-
10) Variazione delle rimanenze	-	-	-	-
a) Variazione delle rimanenze sanitarie	-	-	-	-
b) Variazione delle rimanenze non sanitarie	-	-	-	-
11) Accantonamenti	-	-	-	-
Totale B)	19.363.594	19.333.346	30.249	0,16
DIFF. TRA VALORE E COSTI DELLA PRODUZIONE (A-B)	605.289	667.234	61.945	9,3
C) PROVENTI E ONERI FINANZIARI				
1) Interessi attivi ed altri proventi finanziari	-	-	-	-
2) Interessi passivi ed altri oneri finanziari	-	-	-	-
Totale C)	-	-	-	-
D) RETTIFICHE DI VALORE DI ATTIVITA' FINANZIARIE				
1) Rivalutazioni	-	-	-	-
2) Svalutazioni	-	-	-	-
Totale D)	-	-	-	-
E) PROVENTI E ONERI STRAORDINARI				
1) Proventi straordinari	756	14.969	14.213	94,9
2) Oneri straordinari	3.186	51.875	48.690	93,9
Totale E)	-	36.906	34.477	93,4
RISULTATO PRIMA DELLE IMPOSTE (A-B+C+D+E)	602.860	630.328	27.469	4,4
Y) IMPOSTE SUL REDDITO DELL'ESERCIZIO				
1) IRAP	602.860	630.328	27.469	4,4
2) IRES	-	-	-	-
Totale Y)	602.860	630.328	27.469	4,4
UTILE (PERDITA) DELL'ESERCIZIO	-	0	-	-

SCHEMA DI BILANCIO Decreto Lgs. 118 del 23.06.2011	ASSISTENZA DISTRETTUALE			
	Bilancio 2019	Bilancio 2018	C=A-B	C=A-B %
A) VALORE DELLA PRODUZIONE				
1) Contributi in c/esercizio	296.580.342	307.177.837	10.597.494	3,4
2) Rettifica contributi c/esercizio per destinazione ad investimenti	-	-	-	-
3) Utilizzo fondi per quote inutilizzate contributi vincolati di esercizi precedenti	3.000	21.181	18.181	85,8
4) Ricavi per prestazioni sanitarie e sociosanitarie a rilevanza sanitaria	55.768.974	25.779.225	81.548.199	316,3
a) Ricavi per prestazioni sanitarie e sociosanitarie - ad aziende sanitarie pubbliche	55.313.721	26.098.221	81.411.942	311,9
b) Ricavi per prestazioni sanitarie e sociosanitarie - intramoenia	257.405	275.382	17.978	6,5
c) Ricavi per prestazioni sanitarie e sociosanitarie - altro	197.848	43.614	154.234	353,6
5) Concorsi, recuperi e rimborsi	3.607.928	2.606.794	1.001.134	38,4
6) Compartecipazione alla spesa per prestazioni sanitarie (Ticket)	1.983.832	2.144.844	161.013	7,5
7) Quota contributi in c/capitale imputata nell'esercizio	-	-	-	-
8) Incrementi delle immobilizzazioni per lavori interni	-	-	-	-
9) Altri ricavi e proventi	850.473	1.249.325	398.852	31,9
Totale A)	358.794.548	287.420.756	71.373.792	24,83
B) COSTI DELLA PRODUZIONE				
1) Acquisti di beni	69.870.867	66.838.191	3.032.676	4,5
a) Acquisti di beni sanitari	69.402.423	66.329.182	3.073.242	4,6
b) Acquisti di beni non sanitari	468.443	509.009	40.566	8,0
2) Acquisti di servizi sanitari	293.536.326	297.895.555	4.359.229	1,5
a) Acquisti di servizi sanitari - Medicina di base	42.034.166	42.330.541	296.375	0,7
b) Acquisti di servizi sanitari - Farmaceutica	55.479.262	56.102.819	623.557	1,1
c) Acquisti di servizi sanitari per assistenza specialistica ambulatoriale	35.578.502	33.580.112	1.998.390	6,0
d) Acquisti di servizi sanitari per assistenza riabilitativa	8.146.359	8.159.769	13.410	0,2
e) Acquisti di servizi sanitari per assistenza integrativa	5.248.518	5.321.433	72.915	1,4
f) Acquisti di servizi sanitari per assistenza protesica	6.878.978	7.028.896	149.918	2,1
g) Acquisti di servizi sanitari per assistenza ospedaliera	98.547.131	99.584.086	1.036.955	1,0
h) Acquisti prestazioni di psichiatria residenziale e semiresidenziale	66.385	43.163	109.548	253,8
i) Acquisti prestazioni di distribuzione farmaci File F	12.559.366	13.777.500	1.218.134	8,8
j) Acquisti prestazioni termali in convenzione	2.739.381	2.749.585	10.204	0,4
k) Acquisti prestazioni di trasporto sanitario	127.243	211.498	84.255	39,8
l) Acquisti prestazioni socio-sanitarie a rilevanza sanitaria	19.056.863	17.887.049	1.169.814	6,5
m) Compartecipazione al personale per att. Libero-prof. (intramoenia)	332.573	216.212	116.361	53,8
n) Rimborsi Assegni e contributi sanitari	6.808.253	10.784.260	3.976.008	36,9
o) Consulenze, collaborazioni, interinale, altre prestazioni di lavoro sanitarie e sociosanitarie	22.864	92.818	69.954	75,4
p) Altri servizi sanitari e sociosanitari a rilevanza sanitaria	43.254	25.815	17.439	67,6
q) Costi per differenziale Tariffe TUC	-	-	-	-
3) Acquisti di servizi non sanitari	21.928.679	20.188.607	1.740.072	8,6
a) Servizi non sanitari	21.928.446	20.183.678	1.744.769	8,6
b) Consulenze, collaborazioni, interinale, altre prestazioni di lavoro non sanitarie	-	4.929	4.929	100,0
c) Formazione	233	-	233	100,0
4) Manutenzione e riparazione	1.556.185	2.793.559	1.237.374	44,3
5) Godimento di beni di terzi	2.974.723	3.331.127	356.403	10,7
6) Costi del personale	83.601.776	85.328.603	1.726.827	2,0
a) Personale dirigente medico	29.833.016	30.434.970	601.954	2,0
b) Personale dirigente ruolo sanitario non medico	1.926.103	1.990.192	64.089	3,2
c) Personale comparto ruolo sanitario	39.486.302	41.791.399	2.305.097	5,5
d) Personale dirigente altri ruoli	250.730	333.023	82.294	24,7
e) Personale comparto altri ruoli	12.105.626	10.779.019	1.326.607	12,3
7) Oneri diversi di gestione	11.481	100.268	88.786	88,5
8) Ammortamenti	1.531.589	1.588.135	56.546	3,6
9) Svalutazione delle immobilizzazioni e dei crediti	137.327	-	137.327	100,0
10) Variazione delle rimanenze	869.770	82.381	952.151	1.155,8
a) Variazione delle rimanenze sanitarie	615.643	152.375	463.269	304,0
b) Variazione delle rimanenze non sanitarie	254.127	234.756	488.883	208,3
11) Accantonamenti	27.295	-	27.295	100,0
Totale B)	476.046.019	477.981.662	1.935.643	0,40
DIFF. TRA VALORE E COSTI DELLA PRODUZIONE (A-B)	- 117.251.471	- 190.560.906	73.309.435	- 38,5
C) PROVENTI E ONERI FINANZIARI				
1) Interessi attivi ed altri proventi finanziari	-	-	-	-
2) Interessi passivi ed altri oneri finanziari	2	37	35	94,6
Totale C)	- 2	37	35	94,6
D) RETTIFICHE DI VALORE DI ATTIVITA' FINANZIARIE				
1) Rivalutazioni	-	-	-	-
2) Svalutazioni	-	-	-	-
Totale D)	-	-	-	-
E) PROVENTI E ONERI STRAORDINARI				
1) Proventi straordinari	265.447	270.826	5.380	2,0
2) Oneri straordinari	148.060	237.859	89.799	37,8
Totale E)	117.387	32.967	84.420	256,1
RISULTATO PRIMA DELLE IMPOSTE (A-B+C+D+E)	- 117.134.086	- 190.527.976	73.393.890	- 38,5
Y) IMPOSTE SUL REDDITO DELL'ESERCIZIO				
1) IRAP	6.293.746	6.303.641	9.895	0,2
2) IRES	-	-	-	-
Totale Y)	6.293.746	6.303.641	9.895	0,2
UTILE (PERDITA) DELL'ESERCIZIO	- 123.427.832	- 196.831.617	73.403.785	- 37,3

SCHEMA DI BILANCIO Decreto Lgs. 118 del 23.06.2011		15199011 DSS Brindisi C Com			
		Bilancio 2019	Bilancio 2018	C=A-B	C=A-B %
A) VALORE DELLA PRODUZIONE					
1) Contributi in c/esercizio	60.327	7.424	52.903	712,6	
2) Rettifica contributi c/esercizio per destinazione ad investimenti	-	-	-	-	
3) Utilizzo fondi per quote inutilizzate contributi vincolati di esercizi precedenti	-	1.000	1.000	100,0	
4) Ricavi per prestazioni sanitarie e sociosanitarie a rilevanza sanitaria	30.597.118	2.645.429	27.951.689	1.056,6	
a) Ricavi per prestazioni sanitarie e sociosanitarie - ad aziende sanitarie pubbliche	30.431.687	2.632.880	27.798.807	1.055,8	
b) Ricavi per prestazioni sanitarie e sociosanitarie - intramoenia	21.965	8.948	13.017	145,5	
c) Ricavi per prestazioni sanitarie e sociosanitarie - altro	143.467	3.601	139.865	3.883,7	
5) Concorsi, recuperi e rimborsi	95.607	5.350	100.957	1.887,1	
6) Compartecipazione alla spesa per prestazioni sanitarie (Ticket)	648.290	1.258.257	609.967	48,5	
7) Quota contributi in c/capitale imputata nell'esercizio	-	-	-	-	
8) Incrementi delle immobilizzazioni per lavori interni	-	-	-	-	
9) Altri ricavi e proventi	455	-	455	100,0	
Totale A)	31.401.797	3.906.760	27.495.037	703,78	
B) COSTI DELLA PRODUZIONE					
1) Acquisti di beni	15.487.569	15.825.866	338.297	2,1	
a) Acquisti di beni sanitari	15.377.330	15.677.189	299.859	1,9	
b) Acquisti di beni non sanitari	110.240	148.678	38.438	25,9	
2) Acquisti di servizi sanitari	36.100.228	36.080.277	19.951	0,1	
a) Acquisti di servizi sanitari - Medicina di base	10.905.293	10.938.802	33.509	0,3	
b) Acquisti di servizi sanitari - Farmaceutica	14.561.450	14.654.264	92.814	0,6	
c) Acquisti di servizi sanitari per assistenza specialistica ambulatoriale	6.310.410	6.404.655	94.245	1,5	
d) Acquisti di servizi sanitari per assistenza riabilitativa	59.779	140.282	80.503	57,4	
e) Acquisti di servizi sanitari per assistenza integrativa	1.470.813	1.589.167	118.354	7,4	
f) Acquisti di servizi sanitari per assistenza protesica	2.000.485	2.124.293	123.807	5,8	
g) Acquisti di servizi sanitari per assistenza ospedaliera	-	-	-	-	
h) Acquisti prestazioni di psichiatria residenziale e semiresidenziale	-	-	-	-	
i) Acquisti prestazioni di distribuzione farmaci File F	-	-	-	-	
j) Acquisti prestazioni termali in convenzione	-	-	-	-	
k) Acquisti prestazioni di trasporto sanitario	-	23.733	23.733	100,0	
l) Acquisti prestazioni socio-sanitarie a rilevanza sanitaria	54.514	58.473	3.959	6,8	
m) Compartecipazione al personale per att. Libero-prof. (intramoenia)	166.752	3.126	163.626	5.234,3	
n) Rimborsi Assegni e contributi sanitari	520.145	46.061	474.083	1.029,2	
o) Consulenze, collaborazioni, interinale, altre prestazioni di lavoro sanitarie e sociosanitarie	22.864	77.343	54.479	70,4	
p) Altri servizi sanitari e sociosanitari a rilevanza sanitaria	27.723	20.077	7.646	38,1	
q) Costi per differenziale Tariffe TUC	-	-	-	-	
3) Acquisti di servizi non sanitari	8.540.443	7.854.331	686.112	8,7	
a) Servizi non sanitari	8.540.443	7.852.178	688.265	8,8	
b) Consulenze, collaborazioni, interinale, altre prestazioni di lavoro non sanitarie	-	2.153	2.153	100,0	
c) Formazione	-	-	-	-	
4) Manutenzione e riparazione	491.614	714.745	223.131	31,2	
5) Godimento di beni di terzi	876.499	763.064	113.436	14,9	
6) Costi del personale	21.487.830	22.474.886	987.056	4,4	
a) Personale dirigente medico	7.765.785	8.222.726	456.942	5,6	
b) Personale dirigente ruolo sanitario non medico	439.487	458.885	19.398	4,2	
c) Personale comparto ruolo sanitario	10.326.957	11.083.542	756.586	6,8	
d) Personale dirigente altri ruoli	133.015	160.377	27.362	17,1	
e) Personale comparto altri ruoli	2.822.587	2.549.355	273.232	10,7	
7) Oneri diversi di gestione	4.215	1.780	2.435	136,8	
8) Ammortamenti	457.464	317.024	140.440	44,3	
9) Svalutazione delle immobilizzazioni e dei crediti	29.840	-	29.840	100,0	
10) Variazione delle rimanenze	377.646	261.614	639.260	244,4	
a) Variazione delle rimanenze sanitarie	377.547	261.486	639.033	244,4	
b) Variazione delle rimanenze non sanitarie	100	128	227	178,1	
11) Accantonamenti	27.295	-	27.295	100,0	
Totale B)	83.880.644	83.770.358	110.286	0,13	
DIFF. TRA VALORE E COSTI DELLA PRODUZIONE (A-B)		- 52.478.846	- 79.863.598	27.384.751	34,3
C) PROVENTI E ONERI FINANZIARI					
1) Interessi attivi ed altri proventi finanziari	-	-	-	-	
2) Interessi passivi ed altri oneri finanziari	-	-	-	-	
Totale C)	-	-	-	-	
D) RETTIFICHE DI VALORE DI ATTIVITA' FINANZIARIE					
1) Rivalutazioni	-	-	-	-	
2) Svalutazioni	-	-	-	-	
Totale D)	-	-	-	-	
E) PROVENTI E ONERI STRAORDINARI					
1) Proventi straordinari	67.034	41.642	25.392	61,0	
2) Oneri straordinari	46.812	72.850	26.038	35,7	
Totale E)	20.222	31.207	51.430	164,8	
RISULTATO PRIMA DELLE IMPOSTE (A-B+C+D+E)		- 52.458.624	- 79.894.805	27.436.181	34,3
Y) IMPOSTE SUL REDDITO DELL'ESERCIZIO					
1) IRAP	1.616.196	1.718.465	102.270	6,0	
2) IRES	-	-	-	-	
Totale Y)	1.616.196	1.718.465	102.270	6,0	
UTILE (PERDITA) DELL'ESERCIZIO	- 54.074.820	- 81.613.270	27.538.450	33,7	

SCHEMA DI BILANCIO Decreto L.g. 118 del 23.06.2011		15599011 DSS di Fasano C.Com			
		Bilancio 2019	Bilancio 2018	C=A-B	C=A-B %
A) VALORE DELLA PRODUZIONE					
1) Contributi in c/esercizio	47.163	3.739	43.424	1.161,5	
2) Rettifica contributi c/esercizio per destinazione ad investimenti	-	-	-	-	
3) Utilizzo fondi per quote inutilizzate contributi vincolati di esercizi precedenti	-	2.730	2.730	100,0	
4) Ricavi per prestazioni sanitarie e sociosanitarie a rilevanza sanitaria	8.978.141	4.873.169	4.104.972	84,2	
a) Ricavi per prestazioni sanitarie e sociosanitarie - ad aziende sanitarie pubbliche	8.973.790	4.873.137	4.100.654	84,1	
b) Ricavi per prestazioni sanitarie e sociosanitarie - intramoenia	400	-	400	100,0	
c) Ricavi per prestazioni sanitarie e sociosanitarie - altro	3.951	33	3.918	12.055,4	
5) Concorsi, recuperi e rimborsi	69.091	72.819	3.728	5,1	
6) Compartecipazione alla spesa per prestazioni sanitarie (Ticket)	505.228	-	505.228	100,0	
7) Quota contributi in c/capitale imputata nell'esercizio	-	-	-	-	
8) Incrementi delle immobilizzazioni per lavori interni	-	-	-	-	
9) Altri ricavi e proventi	-	-	-	-	
Totale A)	9.599.622	4.952.457	4.647.164	93,84	
B) COSTI DELLA PRODUZIONE					
1) Acquisti di beni	13.133.488	12.976.833	156.655	1,2	
a) Acquisti di beni sanitari	13.008.491	12.856.139	152.351	1,2	
b) Acquisti di beni non sanitari	124.997	120.694	4.303	3,6	
2) Acquisti di servizi sanitari	25.179.418	25.106.393	73.025	0,3	
a) Acquisti di servizi sanitari - Medicina di base	8.570.067	8.688.305	118.238	1,4	
b) Acquisti di servizi sanitari - Farmaceutica	10.926.345	10.951.015	24.670	0,2	
c) Acquisti di servizi sanitari per assistenza specialistica ambulatoriale	2.674.885	2.702.482	27.598	1,0	
d) Acquisti di servizi sanitari per assistenza riabilitativa	104.651	-	104.651	100,0	
e) Acquisti di servizi sanitari per assistenza integrativa	1.030.022	1.015.947	14.075	1,4	
f) Acquisti di servizi sanitari per assistenza protesica	1.338.270	1.434.764	96.494	6,7	
g) Acquisti di servizi sanitari per assistenza ospedaliera	-	-	-	-	
h) Acquisti prestazioni di psichiatria residenziale e semiresidenziale	-	-	-	-	
i) Acquisti prestazioni di distribuzione farmaci File F	-	-	-	-	
j) Acquisti prestazioni termali in convenzione	-	-	-	-	
k) Acquisti prestazioni di trasporto sanitario	-	-	-	-	
l) Acquisti prestazioni socio-sanitarie a rilevanza sanitaria	-	18.059	18.059	100,0	
m) Compartecipazione al personale per att. Libero-prof. (intramoenia)	42.635	-	42.635	100,0	
n) Rimborsi Assegni e contributi sanitari	492.544	280.803	211.740	75,4	
o) Consulenze, collaborazioni, interinale, altre prestazioni di lavoro sanitarie e sociosanitarie	-	9.279	9.279	100,0	
p) Altri servizi sanitari e sociosanitari a rilevanza sanitaria	-	5.738	5.738	100,0	
q) Costi per differenziale Tariffe TUC	-	-	-	-	
3) Acquisti di servizi non sanitari	4.001.707	3.714.250	287.458	7,7	
a) Servizi non sanitari	4.001.475	3.714.250	287.225	7,7	
b) Consulenze, collaborazioni, interinale, altre prestazioni di lavoro non sanitarie	-	-	-	-	
c) Formazione	233	-	233	100,0	
4) Manutenzione e riparazione	127.385	640.420	513.036	80,1	
5) Godimento di beni di terzi	579.867	794.304	214.437	27,0	
6) Costi del personale	19.370.864	19.811.211	440.347	2,2	
a) Personale dirigente medico	7.020.547	7.055.742	35.196	0,5	
b) Personale dirigente ruolo sanitario non medico	481.388	499.068	17.681	3,5	
c) Personale comparto ruolo sanitario	9.101.408	9.698.809	597.401	6,2	
d) Personale dirigente altri ruoli	33.729	49.289	15.560	31,6	
e) Personale comparto altri ruoli	2.733.792	2.508.302	225.490	9,0	
7) Oneri diversi di gestione	5.507	48.071	42.563	88,5	
8) Ammortamenti	290.960	458.737	167.777	36,6	
9) Svalutazione delle immobilizzazioni e dei crediti	28.322	-	28.322	100,0	
10) Variazione delle rimanenze	-	71.663	218.852	130,6	
a) Variazione delle rimanenze sanitarie	-	66.982	218.852	130,6	
b) Variazione delle rimanenze non sanitarie	-	4.681	316	1.380,0	
11) Accantonamenti	-	-	-	-	
Totale B)	62.645.855	63.768.754	1.122.899	1,76	
DIFF. TRA VALORE E COSTI DELLA PRODUZIONE (A-B)		- 53.046.233	- 58.816.296	5.770.063	9,8
C) PROVENTI E ONERI FINANZIARI					
1) Interessi attivi ed altri proventi finanziari	-	-	-	-	
2) Interessi passivi ed altri oneri finanziari	-	37	37	100,0	
Totale C)	-	37	37	100,0	
D) RETTIFICHE DI VALORE DI ATTIVITA' FINANZIARIE					
1) Rivalutazioni	-	-	-	-	
2) Svalutazioni	-	-	-	-	
Totale D)	-	-	-	-	
E) PROVENTI E ONERI STRAORDINARI					
1) Proventi straordinari	39.524	13.175	26.349	200,0	
2) Oneri straordinari	51.552	75.137	23.586	31,4	
Totale E)	- 12.028	- 61.962	49.935	80,6	
RISULTATO PRIMA DELLE IMPOSTE (A-B+C+D+E)		- 53.058.261	- 58.878.296	5.820.035	9,9
Y) IMPOSTE SUL REDDITO DELL'ESERCIZIO					
1) IRAP	1.428.655	1.403.725	24.930	1,8	
2) IRES	-	-	-	-	
Totale Y)	1.428.655	1.403.725	24.930	1,8	
UTILE (PERDITA) DELL'ESERCIZIO	- 54.486.916	- 60.282.021	5.795.105	9,6	

SCHEMA DI BILANCIO <i>Decreto Lgs. 118 del 23.06.2011</i>				
	Bilancio 2019	Bilancio 2018	C=A-B	C=A-B %
A) VALORE DELLA PRODUZIONE				
1) Contributi in c/esercizio	144.062	-	144.062	100,0
2) Rettifica contributi c/esercizio per destinazione ad investimenti	-	-	-	-
3) Utilizzo fondi per quote inutilizzate contributi vincolati di esercizi precedenti	1.000	10.341	9.341	90,3
4) Ricavi per prestazioni sanitarie e sociosanitarie a rilevanza sanitaria	10.991.224	2.821.951	8.169.272	289,5
a) Ricavi per prestazioni sanitarie e sociosanitarie - ad aziende sanitarie pubbliche	10.881.741	2.670.201	8.211.540	307,5
b) Ricavi per prestazioni sanitarie e sociosanitarie - intramoenia	109.483	150.592	41.109	27,3
c) Ricavi per prestazioni sanitarie e sociosanitarie - altro	-	1.159	1.159	100,0
5) Concorsi, recuperi e rimborsi	77.461	59.446	18.015	30,3
6) Compartecipazione alla spesa per prestazioni sanitarie (Ticket)	351.175	336.234	14.941	4,4
7) Quota contributi in c/capitale imputata nell'esercizio	-	-	-	-
8) Incrementi delle immobilizzazioni per lavori interni	-	-	-	-
9) Altri ricavi e proventi	845.504	1.244.584	399.080	32,1
Totale A)	12.410.426	4.472.556	7.937.869	177,48
B) COSTI DELLA PRODUZIONE				
1) Acquisti di beni	13.953.251	11.931.002	2.022.249	16,9
a) Acquisti di beni sanitari	13.848.073	11.816.158	2.031.915	17,2
b) Acquisti di beni non sanitari	105.178	114.844	9.666	8,4
2) Acquisti di servizi sanitari	31.098.514	32.063.381	964.867	3,0
a) Acquisti di servizi sanitari - Medicina di base	10.815.324	10.819.244	3.920	0,0
b) Acquisti di servizi sanitari - Farmaceutica	13.770.904	13.881.508	110.604	0,8
c) Acquisti di servizi sanitari per assistenza specialistica ambulatoriale	2.728.555	2.545.505	183.050	7,2
d) Acquisti di servizi sanitari per assistenza riabilitativa	60.816	69.971	9.155	13,1
e) Acquisti di servizi sanitari per assistenza integrativa	1.288.711	1.334.168	45.456	3,4
f) Acquisti di servizi sanitari per assistenza protesica	1.675.965	1.757.525	81.559	4,6
g) Acquisti di servizi sanitari per assistenza ospedaliera	-	1.744	1.744	100,0
h) Acquisti prestazioni di psichiatrica residenziale e semiresidenziale	-	-	-	-
i) Acquisti prestazioni di distribuzione farmaci File F	-	-	-	-
j) Acquisti prestazioni termali in convenzione	-	-	-	-
k) Acquisti prestazioni di trasporto sanitario	-	9.263	9.263	100,0
l) Acquisti prestazioni socio-sanitarie a rilevanza sanitaria	80.481	73.155	7.326	10,0
m) Compartecipazione al personale per att. Libero-prof. (intramoenia)	32.336	128.897	96.560	74,9
n) Rimborsi Assegni e contributi sanitari	643.298	1.436.205	792.908	55,2
o) Consulenze, collaborazioni, interinale, altre prestazioni di lavoro sanitarie e sociosanitarie	-	6.196	6.196	100,0
p) Altri servizi sanitari e sociosanitari a rilevanza sanitaria	2.123	-	2.123	100,0
q) Costi per differenziale Tariffe TUC	-	-	-	-
3) Acquisti di servizi non sanitari	4.913.197	4.492.935	420.262	9,4
a) Servizi non sanitari	4.913.197	4.492.935	420.262	9,4
b) Consulenze, collaborazioni, interinale, altre prestazioni di lavoro non sanitarie	-	-	-	-
c) Formazione	-	-	-	-
4) Manutenzione e riparazione	549.545	736.171	186.627	25,4
5) Godimento di beni di terzi	625.358	673.521	48.163	7,2
6) Costi del personale	20.575.888	21.110.041	534.153	2,5
a) Personale dirigente medico	7.450.258	7.614.735	164.477	2,2
b) Personale dirigente ruolo sanitario non medico	418.315	484.202	65.886	13,6
c) Personale comparto ruolo sanitario	9.560.974	10.084.991	524.017	5,2
d) Personale dirigente altri ruoli	42.401	62.144	19.743	31,8
e) Personale comparto altri ruoli	3.103.939	2.863.968	239.971	8,4
7) Oneri diversi di gestione	678	647	31	4,8
8) Ammortamenti	472.156	472.518	362	0,1
9) Svalutazione delle immobilizzazioni e dei crediti	21.929	-	21.929	100,0
10) Variazione delle rimanenze	27.627	26.694	54.322	203,5
a) Variazione delle rimanenze sanitarie	27.467	30.372	57.839	190,4
b) Variazione delle rimanenze non sanitarie	160	3.678	3.518	95,6
11) Accantonamenti	-	-	-	-
Totale B)	72.238.142	71.453.522	784.620	1,10
DIFF. TRA VALORE E COSTI DELLA PRODUZIONE (A-B)	- 59.827.717	- 66.980.966	7.153.249	10,7
C) PROVENTI E ONERI FINANZIARI				
1) Interessi attivi ed altri proventi finanziari	-	-	-	-
2) Interessi passivi ed altri oneri finanziari	-	-	-	-
Totale C)	-	-	-	-
D) RETTIFICHE DI VALORE DI ATTIVITA' FINANZIARIE				
1) Rivalutazioni	-	-	-	-
2) Svalutazioni	-	-	-	-
Totale D)	-	-	-	-
E) PROVENTI E ONERI STRAORDINARI				
1) Proventi straordinari	48.084	64.853	16.769	25,9
2) Oneri straordinari	15.775	13.373	2.402	18,0
Totale E)	32.309	51.480	19.171	37,2
RISULTATO PRIMA DELLE IMPOSTE (A-B+C+D+E)	- 59.795.408	- 66.929.486	7.134.078	10,7
Y) IMPOSTE SUL REDDITO DELL'ESERCIZIO				
1) IRAP	1.530.451	1.507.579	22.872	1,5
2) IRES	-	-	-	-
Totale Y)	1.530.451	1.507.579	22.872	1,5
UTILE (PERDITA) DELL'ESERCIZIO	- 61.325.859	- 68.437.065	7.111.205	10,4

SCHEMA DI BILANCIO Decreto Lgs. 118 del 23.06.2011	15799011 DSS Mesagne C.Com			
	Bilancio 2019	Bilancio 2018	C=A-B	C=A-B %
A) VALORE DELLA PRODUZIONE				
1) Contributi in c/esercizio	125.149	1.451	123.698	8.527,6
2) Rettifica contributi c/esercizio per destinazione ad investimenti	-	-	-	-
3) Utilizzo fondi per quote inutilizzate contributi vincolati di esercizi precedenti	2.000	7.110	5.110	71,9
4) Ricavi per prestazioni sanitarie e sociosanitarie a rilevanza sanitaria	5.156.278	4.516.862	639.415	14,2
a) Ricavi per prestazioni sanitarie e sociosanitarie - ad aziende sanitarie pubbliche	4.980.290	4.362.199	618.091	14,2
b) Ricavi per prestazioni sanitarie e sociosanitarie - intramoenia	125.557	115.843	9.714	8,4
c) Ricavi per prestazioni sanitarie e sociosanitarie - altro	50.431	38.821	11.610	29,9
5) Concorsi, recuperi e rimborsi	122.769	132.543	9.774	7,4
6) Compartecipazione alla spesa per prestazioni sanitarie (Ticket)	479.139	550.292	71.153	12,9
7) Quota contributi in c/capitale imputata nell'esercizio	-	-	-	-
8) Incrementi delle immobilizzazioni per lavori interni	-	-	-	-
9) Altri ricavi e proventi	4.514	4.741	228	4,8
Totale A)	5.889.848	5.212.999	676.849	12,98
B) COSTI DELLA PRODUZIONE				
1) Acquisti di beni	16.185.298	16.596.053	410.755	2,5
a) Acquisti di beni sanitari	16.057.270	16.471.259	413.989	2,5
b) Acquisti di beni non sanitari	128.028	124.794	3.234	2,6
2) Acquisti di servizi sanitari	35.459.700	37.051.606	1.591.906	4,3
a) Acquisti di servizi sanitari - Medicina di base	11.232.900	11.349.024	116.124	1,0
b) Acquisti di servizi sanitari - Farmaceutica	14.872.118	15.420.632	548.514	3,6
c) Acquisti di servizi sanitari per assistenza specialistica ambulatoriale	5.267.827	6.589.299	1.321.472	20,1
d) Acquisti di servizi sanitari per assistenza riabilitativa	159.388	202.510	43.122	21,3
e) Acquisti di servizi sanitari per assistenza integrativa	1.253.647	1.355.746	102.099	7,5
f) Acquisti di servizi sanitari per assistenza protesica	1.859.479	1.681.589	177.890	10,6
g) Acquisti di servizi sanitari per assistenza ospedaliera	-	-	-	-
h) Acquisti prestazioni di psichiatrica residenziale e semiresidenziale	-	-	-	-
i) Acquisti prestazioni di distribuzione farmaci File F	-	-	-	-
j) Acquisti prestazioni termali in convenzione	-	-	-	-
k) Acquisti prestazioni di trasporto sanitario	-	51.502	51.502	100,0
l) Acquisti prestazioni socio-sanitarie a rilevanza sanitaria	-	19.690	19.690	100,0
m) Compartecipazione al personale per att. Libero-prof. (intramoenia)	90.850	84.189	6.661	7,9
n) Rimborsi Assegni e contributi sanitari	710.082	297.425	412.657	138,7
o) Consulenze, collaborazioni, interinale, altre prestazioni di lavoro sanitarie e sociosanitarie	-	-	-	-
p) Altri servizi sanitari e sociosanitari a rilevanza sanitaria	13.409	-	13.409	100,0
q) Costi per differenziale Tariffe TUC	-	-	-	-
3) Acquisti di servizi non sanitari	4.473.333	4.127.092	346.240	8,4
a) Servizi non sanitari	4.473.333	4.124.316	349.017	8,5
b) Consulenze, collaborazioni, interinale, altre prestazioni di lavoro non sanitarie	-	2.776	2.776	100,0
c) Formazione	-	-	-	-
4) Manutenzione e riparazione	387.642	702.223	314.581	44,8
5) Godimento di beni di terzi	893.000	1.100.238	207.238	18,8
6) Costi del personale	22.167.195	21.932.465	234.729	1,1
a) Personale dirigente medico	7.596.426	7.541.766	54.660	0,7
b) Personale dirigente ruolo sanitario non medico	586.913	548.036	38.876	7,1
c) Personale comparto ruolo sanitario	10.496.963	10.924.056	427.093	3,9
d) Personale dirigente altri ruoli	41.585	61.214	19.629	32,1
e) Personale comparto altri ruoli	3.445.307	2.857.394	587.914	20,6
7) Oneri diversi di gestione	1.080	49.770	48.689	97,8
8) Ammortamenti	311.010	339.857	28.847	8,5
9) Svalutazione delle immobilizzazioni e dei crediti	57.236	-	57.236	100,0
10) Variazione delle rimanenze	536.160	12.608	548.768	4.352,4
a) Variazione delle rimanenze sanitarie	277.612	225.381	52.231	23,2
b) Variazione delle rimanenze non sanitarie	258.548	237.989	496.538	208,6
11) Accantonamenti	-	-	-	-
Totale B)	80.471.653	81.886.694	1.415.041	1,73
DIFF. TRA VALORE E COSTI DELLA PRODUZIONE (A-B)	- 74.581.805	- 76.673.695	2.091.889	2,7
C) PROVENTI E ONERI FINANZIARI				
1) Interessi attivi ed altri proventi finanziari	-	-	-	-
2) Interessi passivi ed altri oneri finanziari	2	-	2	100,0
Totale C)	- 2	-	2	100,0
D) RETTIFICHE DI VALORE DI ATTIVITA' FINANZIARIE				
1) Rivalutazioni	-	-	-	-
2) Svalutazioni	-	-	-	-
Totale D)	-	-	-	-
E) PROVENTI E ONERI STRAORDINARI				
1) Proventi straordinari	110.804	141.956	31.152	21,9
2) Oneri straordinari	33.921	76.499	42.578	55,7
Totale E)	76.884	65.457	11.426	17,5
RISULTATO PRIMA DELLE IMPOSTE (A-B+C+D+E)	- 74.504.923	- 76.608.237	2.103.314	2,7
Y) IMPOSTE SUL REDDITO DELL'ESERCIZIO				
1) IRAP	1.718.444	1.673.871	44.572	2,7
2) IRES	-	-	-	-
Totale Y)	1.718.444	1.673.871	44.572	2,7
UTILE (PERDITA) DELL'ESERCIZIO	- 76.223.367	- 78.282.108	2.058.742	2,6

SCHEMA DI BILANCIO Decreto Lgs. 118 del 23.06.2011	15901011 DD.SS.SS. Costi comuni			
	Bilancio 2019	Bilancio 2018	C=A-B	C=A-B %
A) VALORE DELLA PRODUZIONE				
1) Contributi in c/esercizio	296.203.642	307.165.223	10.961.581	3,6
2) Rettifica contributi c/esercizio per destinazione ad investimenti	-	-	-	-
3) Utilizzo fondi per quote inutilizzate contributi vincolati di esercizi precedenti	-	-	-	-
4) Ricavi per prestazioni sanitarie e sociosanitarie a rilevanza sanitaria	46.213	40.636.637	40.682.850	100,1
a) Ricavi per prestazioni sanitarie e sociosanitarie - ad aziende sanitarie pubbliche	46.213	40.636.637	40.682.850	100,1
b) Ricavi per prestazioni sanitarie e sociosanitarie - intramoenia	-	-	-	-
c) Ricavi per prestazioni sanitarie e sociosanitarie - altro	-	-	-	-
5) Concorsi, recuperi e rimborsi	3.243.000	2.347.335	895.665	38,2
6) Compartecipazione alla spesa per prestazioni sanitarie (Ticket)	-	61	61	100,0
7) Quota contributi in c/capitale imputata nell'esercizio	-	-	-	-
8) Incrementi delle immobilizzazioni per lavori interni	-	-	-	-
9) Altri ricavi e proventi	-	-	-	-
Totale A)	299.492.855	268.875.982	30.616.873	11,39
B) COSTI DELLA PRODUZIONE				
1) Acquisti di beni	11.111.260	9.508.437	1.602.823	16,9
a) Acquisti di beni sanitari	11.111.260	9.508.437	1.602.823	16,9
b) Acquisti di beni non sanitari	-	-	-	-
2) Acquisti di servizi sanitari	165.698.466	167.593.898	1.895.432	1,1
a) Acquisti di servizi sanitari - Medicina di base	510.581	535.166	24.585	4,6
b) Acquisti di servizi sanitari - Farmaceutica	1.348.445	1.195.400	153.045	12,8
c) Acquisti di servizi sanitari per assistenza specialistica ambulatoriale	18.596.826	15.338.171	3.258.655	21,2
d) Acquisti di servizi sanitari per assistenza riabilitativa	7.761.725	7.747.006	14.719	0,2
e) Acquisti di servizi sanitari per assistenza integrativa	205.324	26.404	178.920	677,6
f) Acquisti di servizi sanitari per assistenza protesica	4.778	30.725	25.947	84,4
g) Acquisti di servizi sanitari per assistenza ospedaliera	98.547.131	99.582.342	1.035.211	1,0
h) Acquisti prestazioni di psichiatrica residenziale e semiresidenziale	66.385	43.163	109.548	253,8
i) Acquisti prestazioni di distribuzione farmaci File F	12.559.366	13.777.500	1.218.134	8,8
j) Acquisti prestazioni termali in convenzione	2.739.381	2.749.585	10.204	0,4
k) Acquisti prestazioni di trasporto sanitario	127.243	127.000	243	0,2
l) Acquisti prestazioni socio-sanitarie a rilevanza sanitaria	18.921.868	17.717.671	1.204.197	6,8
m) Compartecipazione al personale per att. Libero-prof. (intramoenia)	-	-	-	-
n) Rimborsi Assegni e contributi sanitari	4.442.185	8.723.766	4.281.581	49,1
o) Consulenze, collaborazioni, interinale, altre prestazioni di lavoro sanitarie e sociosanitarie	-	-	-	-
p) Altri servizi sanitari e sociosanitari a rilevanza sanitaria	-	-	-	-
q) Costi per differenziale Tariffe TUC	-	-	-	-
3) Acquisti di servizi non sanitari	0	0	0	84,8
a) Servizi non sanitari	0	0	0	84,8
b) Consulenze, collaborazioni, interinale, altre prestazioni di lavoro non sanitarie	-	-	-	-
c) Formazione	-	-	-	-
4) Manutenzione e riparazione	-	-	-	-
5) Godimento di beni di terzi	-	-	-	-
6) Costi del personale	-	-	-	-
a) Personale dirigente medico	-	-	-	-
b) Personale dirigente ruolo sanitario non medico	-	-	-	-
c) Personale comparto ruolo sanitario	-	-	-	-
d) Personale dirigente altri ruoli	-	-	-	-
e) Personale comparto altri ruoli	-	-	-	-
7) Oneri diversi di gestione	-	-	-	-
8) Ammortamenti	-	-	-	-
9) Svalutazione delle immobilizzazioni e dei crediti	-	-	-	-
10) Variazione delle rimanenze	-	-	-	-
a) Variazione delle rimanenze sanitarie	-	-	-	-
b) Variazione delle rimanenze non sanitarie	-	-	-	-
11) Accantonamenti	-	-	-	-
Totale B)	176.809.725	177.102.335	292.609	0,17
DIFF. TRA VALORE E COSTI DELLA PRODUZIONE (A-B)	122.683.130	91.773.648	30.909.482	33,7
C) PROVENTI E ONERI FINANZIARI				
1) Interessi attivi ed altri proventi finanziari	-	-	-	-
2) Interessi passivi ed altri oneri finanziari	-	-	-	-
Totale C)	-	-	-	-
D) RETTIFICHE DI VALORE DI ATTIVITA' FINANZIARIE				
1) Rivalutazioni	-	-	-	-
2) Svalutazioni	-	-	-	-
Totale D)	-	-	-	-
E) PROVENTI E ONERI STRAORDINARI				
1) Proventi straordinari	-	9.200	9.200	100,0
2) Oneri straordinari	-	-	-	-
Totale E)	-	9.200	9.200	100,0
RISULTATO PRIMA DELLE IMPOSTE (A-B+C+D+E)	122.683.130	91.782.847	30.909.283	33,7
Y) IMPOSTE SUL REDDITO DELL'ESERCIZIO				
1) IRAP	-	-	-	-
2) IRES	-	-	-	-
Totale Y)	-	-	-	-
UTILE (PERDITA) DELL'ESERCIZIO	122.683.130	91.782.847	30.909.283	33,7

SCHEMA DI BILANCIO Decreto Lgs. 118 del 23.06.2011	ASSISTENZA OSPEDALIERA			
	Bilancio 2019	Bilancio 2018	C=A-B	C=A-B %
A) VALORE DELLA PRODUZIONE				
1) Contributi in c/esercizio	298.913.778	298.750.831	162.947	0,1
2) Rettifica contributi c/esercizio per destinazione ad investimenti	- 45.509	-	45.509	100,0
3) Utilizzo fondi per quote inutilizzate contributi vincolati di esercizi precedenti	69.971	15.315	54.656	356,9
4) Ricavi per prestazioni sanitarie e sociosanitarie a rilevanza sanitaria	- 17.051.910	63.297.741	- 80.349.651	- 126,9
a) Ricavi per prestazioni sanitarie e sociosanitarie - ad aziende sanitarie pubbliche	- 19.989.838	61.116.079	- 81.105.917	- 132,7
b) Ricavi per prestazioni sanitarie e sociosanitarie - intramoenia	- 2.831.591	2.146.521	- 685.070	- 31,9
c) Ricavi per prestazioni sanitarie e sociosanitarie - altro	- 106.338	35.140	- 71.197	- 202,6
5) Concorsi, recuperi e rimborsi	10.130.823	561.622	9.569.201	1.703,9
6) Compartecipazione alla spesa per prestazioni sanitarie (Ticket)	2.867.188	2.542.210	324.977	12,8
7) Quota contributi in c/capitale imputata nell'esercizio	-	-	-	-
8) Incrementi delle immobilizzazioni per lavori interni	-	-	-	-
9) Altri ricavi e proventi	761.370	338.819	422.551	124,7
Totale A)	295.645.711	365.506.538	- 69.860.827	- 19,11
B) COSTI DELLA PRODUZIONE				
1) Acquisti di beni	58.708.614	60.533.283	1.824.669	3,0
a) Acquisti di beni sanitari	57.878.510	59.665.842	1.787.333	3,0
b) Acquisti di beni non sanitari	830.104	867.440	37.336	4,3
2) Acquisti di servizi sanitari	3.985.713	3.701.866	283.847	7,7
a) Acquisti di servizi sanitari - Medicina di base	-	-	-	-
b) Acquisti di servizi sanitari - Farmaceutica	-	-	-	-
c) Acquisti di servizi sanitari per assistenza specialistica ambulatoriale	-	366	366	100,0
d) Acquisti di servizi sanitari per assistenza riabilitativa	-	-	-	-
e) Acquisti di servizi sanitari per assistenza integrativa	-	-	-	-
f) Acquisti di servizi sanitari per assistenza protesica	791	-	791	100,0
g) Acquisti di servizi sanitari per assistenza ospedaliera	-	-	-	-
h) Acquisti prestazioni di psichiatrica residenziale e semiresidenziale	-	38.062	38.062	100,0
i) Acquisti prestazioni di distribuzione farmaci File F	-	-	-	-
j) Acquisti prestazioni termali in convenzione	-	-	-	-
k) Acquisti prestazioni di trasporto sanitario	38.002	28.786	9.216	32,0
l) Acquisti prestazioni socio-sanitarie a rilevanza sanitaria	-	93.266	93.266	100,0
m) Compartecipazione al personale per att. Libero-prof. (intramoenia)	2.103.790	1.650.174	453.616	27,5
n) Rimborsi Assegni e contributi sanitari	39.324	294.175	254.851	86,6
o) Consulenze, collaborazioni, interinale, altre prestazioni di lavoro sanitarie e sociosanitarie	997.316	1.148.368	151.052	13,2
p) Altri servizi sanitari e sociosanitari a rilevanza sanitaria	806.490	448.669	357.821	79,8
q) Costi per differenziale Tariffe TUC	-	-	-	-
3) Acquisti di servizi non sanitari	27.469.482	26.166.560	1.302.922	5,0
a) Servizi non sanitari	27.467.062	26.163.352	1.303.710	5,0
b) Consulenze, collaborazioni, interinale, altre prestazioni di lavoro non sanitarie	1.830	-	1.830	100,0
c) Formazione	591	3.208	2.618	81,6
4) Manutenzione e riparazione	4.735.762	5.762.150	1.026.388	17,8
5) Godimento di beni di terzi	1.056.414	898.605	157.809	17,6
6) Costi del personale	63.075.292	64.129.460	1.054.169	1,6
a) Personale dirigente medico	25.612.720	26.205.911	593.191	2,3
b) Personale dirigente ruolo sanitario non medico	1.315.483	1.402.264	86.780	6,2
c) Personale comparto ruolo sanitario	29.627.904	31.033.792	1.405.888	4,5
d) Personale dirigente altri ruoli	178.281	261.292	83.011	31,8
e) Personale comparto altri ruoli	6.340.903	5.226.201	1.114.702	21,3
7) Oneri diversi di gestione	39.192	62.665	23.473	37,5
8) Ammortamenti	7.444.055	6.775.772	668.283	9,9
9) Svalutazione delle immobilizzazioni e dei crediti	51.617	-	51.617	100,0
10) Variazione delle rimanenze	1.428.578	1.174.882	2.603.460	221,6
a) Variazione delle rimanenze sanitarie	1.483.511	1.194.399	2.677.910	224,2
b) Variazione delle rimanenze non sanitarie	54.933	19.517	74.450	381,5
11) Accantonamenti	58.431	-	58.431	100,0
Totale B)	168.053.149	166.855.478	1.197.671	0,72
DIFF. TRA VALORE E COSTI DELLA PRODUZIONE (A-B)	127.592.562	198.651.060	- 71.058.498	- 35,8
C) PROVENTI E ONERI FINANZIARI				
1) Interessi attivi ed altri proventi finanziari	-	-	-	-
2) Interessi passivi ed altri oneri finanziari	7.569	6.001	1.568	26,1
Totale C)	- 7.569	- 6.001	- 1.568	26,1
D) RETTIFICHE DI VALORE DI ATTIVITA' FINANZIARIE				
1) Rivalutazioni	-	-	-	-
2) Svalutazioni	-	-	-	-
Totale D)	-	-	-	-
E) PROVENTI E ONERI STRAORDINARI				
1) Proventi straordinari	370.931	695.632	324.701	46,7
2) Oneri straordinari	896.501	1.088.448	191.948	17,6
Totale E)	- 525.570	392.816	- 132.753	33,8
RISULTATO PRIMA DELLE IMPOSTE (A-B+C+D+E)	127.059.423	198.252.242	- 71.192.819	- 35,9
Y) IMPOSTE SUL REDDITO DELL'ESERCIZIO				
1) IRAP	4.251.789	4.141.241	110.548	2,7
2) IRES	-	-	-	-
Totale Y)	4.251.789	4.141.241	110.548	2,7
UTILE (PERDITA) DELL'ESERCIZIO	122.807.634	194.111.001	- 71.303.368	- 36,7

SCHEMA DI BILANCIO Decreto Lgs. 118 del 23.06.2011	PRESIDIO OSPEDALIERO BRINDISI			
	Bilancio 2019	Bilancio 2018	C=A-B	C=A-B %
A) VALORE DELLA PRODUZIONE	-	-	-	-
1) Contributi in c/esercizio	-	-	-	-
2) Rettifica contributi c/esercizio per destinazione ad investimenti	45.509	-	45.509	100,0
3) Utilizzo fondi per quote inutilizzate contributi vincolati di esercizi precedenti	69.971	5.049	64.922	1.285,7
4) Ricavi per prestazioni sanitarie e sociosanitarie a rilevanza sanitaria	78.362.968	113.768.082	35.405.113	31,1
a) Ricavi per prestazioni sanitarie e sociosanitarie - ad aziende sanitarie pubbliche	76.547.785	111.993.963	35.446.178	31,7
b) Ricavi per prestazioni sanitarie e sociosanitarie - intramoenia	1.723.342	1.739.141	15.799	0,9
c) Ricavi per prestazioni sanitarie e sociosanitarie - altro	91.841	34.978	56.863	162,6
5) Concorsi, recuperi e rimborsi	413.791	368.480	45.311	12,3
6) Compartecipazione alla spesa per prestazioni sanitarie (Ticket)	1.962.828	2.141.524	178.697	8,3
7) Quota contributi in c/capitale imputata nell'esercizio	-	-	-	-
8) Incrementi delle immobilizzazioni per lavori interni	-	-	-	-
9) Altri ricavi e proventi	95.379	117.788	22.408	19,0
Totale A)	80.859.428	116.400.923	35.541.494	30,53
B) COSTI DELLA PRODUZIONE	-	-	-	-
1) Acquisti di beni	49.887.496	50.308.580	421.083	0,8
a) Acquisti di beni sanitari	49.214.121	49.575.962	361.841	0,7
b) Acquisti di beni non sanitari	673.375	732.617	59.242	8,1
2) Acquisti di servizi sanitari	2.847.797	3.073.811	226.015	7,4
a) Acquisti di servizi sanitari - Medicina di base	-	-	-	-
b) Acquisti di servizi sanitari - Farmaceutica	-	-	-	-
c) Acquisti di servizi sanitari per assistenza specialistica ambulatoriale	-	366	366	100,0
d) Acquisti di servizi sanitari per assistenza riabilitativa	-	-	-	-
e) Acquisti di servizi sanitari per assistenza integrativa	-	-	-	-
f) Acquisti di servizi sanitari per assistenza protesica	791	-	791	100,0
g) Acquisti di servizi sanitari per assistenza ospedaliera	-	-	-	-
h) Acquisti prestazioni di psichiatria residenziale e semiresidenziale	-	27.365	27.365	100,0
i) Acquisti prestazioni di distribuzione farmaci File F	-	-	-	-
j) Acquisti prestazioni termali in convenzione	-	-	-	-
k) Acquisti prestazioni di trasporto sanitario	8.132	17.081	8.949	52,4
l) Acquisti prestazioni socio-sanitarie a rilevanza sanitaria	-	93.266	93.266	100,0
m) Compartecipazione al personale per att. Libero-prof. (intramoenia)	1.344.896	1.328.750	16.146	1,2
n) Rimborsi Assegni e contributi sanitari	39.324	294.175	254.851	86,6
o) Consulenze, collaborazioni, interinale, altre prestazioni di lavoro sanitarie e sociosanitarie	928.171	890.489	37.681	4,2
p) Altri servizi sanitari e sociosanitari a rilevanza sanitaria	526.484	422.319	104.164	24,7
q) Costi per differenziale Tariffe TUC	-	-	-	-
3) Acquisti di servizi non sanitari	20.884.604	19.793.037	1.091.566	5,5
a) Servizi non sanitari	20.884.013	19.790.446	1.093.567	5,5
b) Consulenze, collaborazioni, interinale, altre prestazioni di lavoro non sanitarie	-	-	-	-
c) Formazione	591	2.592	2.001	77,2
4) Manutenzione e riparazione	3.454.780	3.704.637	249.857	6,7
5) Godimento di beni di terzi	906.579	783.414	123.165	15,7
6) Costi del personale	44.523.015	44.930.022	407.007	0,9
a) Personale dirigente medico	18.351.547	18.689.994	338.446	1,8
b) Personale dirigente ruolo sanitario non medico	977.556	1.030.966	53.410	5,2
c) Personale comparto ruolo sanitario	21.087.721	21.988.243	900.523	4,1
d) Personale dirigente altri ruoli	78.494	123.479	44.985	36,4
e) Personale comparto altri ruoli	4.027.697	3.097.340	930.357	30,0
7) Oneri diversi di gestione	37.474	46.922	9.449	20,1
8) Ammortamenti	6.193.652	5.444.741	748.910	13,8
9) Svalutazione delle immobilizzazioni e dei crediti	40.637	-	40.637	100,0
10) Variazione delle rimanenze	503.827	1.053.172	1.556.999	147,8
a) Variazione delle rimanenze sanitarie	548.237	1.082.807	1.631.044	150,6
b) Variazione delle rimanenze non sanitarie	44.411	29.634	74.045	249,9
11) Accantonamenti	-	-	-	-
Totale B)	129.279.861	127.031.993	2.247.868	1,77
DIFF. TRA VALORE E COSTI DELLA PRODUZIONE (A-B)	- 48.420.432	- 10.631.070	- 37.789.362	355,5
C) PROVENTI E ONERI FINANZIARI	-	-	-	-
1) Interessi attivi ed altri proventi finanziari	-	-	-	-
2) Interessi passivi ed altri oneri finanziari	7.437	4.865	2.571	52,9
Totale C)	- 7.437	- 4.865	- 2.571	52,9
D) RETTIFICHE DI VALORE DI ATTIVITA' FINANZIARIE	-	-	-	-
1) Rivalutazioni	-	-	-	-
2) Svalutazioni	-	-	-	-
Totale D)	-	-	-	-
E) PROVENTI E ONERI STRAORDINARI	-	-	-	-
1) Proventi straordinari	250.020	484.758	234.738	48,4
2) Oneri straordinari	737.030	672.896	64.134	9,5
Totale E)	- 487.010	188.138	298.872	158,9
RISULTATO PRIMA DELLE IMPOSTE (A-B+C+D+E)	- 48.914.879	- 10.824.074	- 38.090.805	351,9
Y) IMPOSTE SUL REDDITO DELL'ESERCIZIO	-	-	-	-
1) IRAP	3.000.843	2.917.006	83.837	2,9
2) IRES	-	-	-	-
Totale Y)	3.000.843	2.917.006	83.837	2,9
UTILE (PERDITA) DELL'ESERCIZIO	- 51.915.722	- 13.741.080	- 38.174.643	277,8

SCHEMA DI BILANCIO Decreto Lgs. 118 del 23.06.2011	11101991 S.O.Brindisi Costi C			
	Bilancio 2019	Bilancio 2018	C=A-B	C=A-B %
A) VALORE DELLA PRODUZIONE				
1) Contributi in c/esercizio	-	-	-	-
2) Rettifica contributi c/esercizio per destinazione ad investimenti	- 45.509	-	45.509	100,0
3) Utilizzo fondi per quote inutilizzate contributi vincolati di esercizi precedenti	69.971	5.049	64.922	1.285,7
4) Ricavi per prestazioni sanitarie e sociosanitarie a rilevanza sanitaria	76.930.508	111.137.489	34.206.980	30,8
a) Ricavi per prestazioni sanitarie e sociosanitarie - ad aziende sanitarie pubbliche	75.256.002	109.542.942	34.286.940	31,3
b) Ricavi per prestazioni sanitarie e sociosanitarie - intramoenia	1.586.281	1.560.158	26.123	1,7
c) Ricavi per prestazioni sanitarie e sociosanitarie - altro	88.225	34.389	53.836	156,5
5) Concorsi, recuperi e rimborsi	382.091	330.296	51.795	15,7
6) Compartecipazione alla spesa per prestazioni sanitarie (Ticket)	1.656.619	1.842.794	186.175	10,1
7) Quota contributi in c/capitale imputata nell'esercizio	-	-	-	-
8) Incrementi delle immobilizzazioni per lavori interni	-	-	-	-
9) Altri ricavi e proventi	67.209	69.755	2.546	3,6
Totale A)	79.060.889	113.385.382	34.324.493	30,27
B) COSTI DELLA PRODUZIONE				
1) Acquisti di beni	49.491.917	49.971.500	479.583	1,0
a) Acquisti di beni sanitari	48.822.505	49.239.932	417.427	0,8
b) Acquisti di beni non sanitari	669.413	731.569	62.156	8,5
2) Acquisti di servizi sanitari	2.762.640	2.932.505	169.865	5,8
a) Acquisti di servizi sanitari - Medicina di base	-	-	-	-
b) Acquisti di servizi sanitari - Farmaceutica	-	-	-	-
c) Acquisti di servizi sanitari per assistenza specialistica ambulatoriale	-	291	291	100,0
d) Acquisti di servizi sanitari per assistenza riabilitativa	-	-	-	-
e) Acquisti di servizi sanitari per assistenza integrativa	-	-	-	-
f) Acquisti di servizi sanitari per assistenza protesica	791	-	791	100,0
g) Acquisti di servizi sanitari per assistenza ospedaliera	-	-	-	-
h) Acquisti prestazioni di psichiatria residenziale e semiresidenziale	-	27.365	27.365	100,0
i) Acquisti prestazioni di distribuzione farmaci File F	-	-	-	-
j) Acquisti prestazioni termali in convenzione	-	-	-	-
k) Acquisti prestazioni di trasporto sanitario	8.132	17.081	8.949	52,4
l) Acquisti prestazioni socio-sanitarie a rilevanza sanitaria	-	93.266	93.266	100,0
m) Compartecipazione al personale per att. Libero-prof. (intramoenia)	1.259.739	1.186.821	72.918	6,1
n) Rimborsi Assegni e contributi sanitari	39.324	294.175	254.851	86,6
o) Consulenze, collaborazioni, interinale, altre prestazioni di lavoro sanitarie e sociosanitarie	928.171	891.248	36.923	4,1
p) Altri servizi sanitari e sociosanitari a rilevanza sanitaria	526.484	422.258	104.226	24,7
q) Costi per differenziale Tariffe TUC	-	-	-	-
3) Acquisti di servizi non sanitari	18.619.574	17.624.676	994.897	5,6
a) Servizi non sanitari	18.618.983	17.622.085	996.898	5,7
b) Consulenze, collaborazioni, interinale, altre prestazioni di lavoro non sanitarie	-	-	-	-
c) Formazione	591	2.592	2.001	77,2
4) Manutenzione e riparazione	3.387.403	3.067.948	319.455	10,4
5) Godimento di beni di terzi	899.811	776.360	123.451	15,9
6) Costi del personale	41.458.962	41.029.486	429.476	1,0
a) Personale dirigente medico	17.489.146	17.398.673	90.472	0,5
b) Personale dirigente ruolo sanitario non medico	864.056	795.144	68.912	8,7
c) Personale comparto ruolo sanitario	19.811.197	20.410.630	599.432	2,9
d) Personale dirigente altri ruoli	78.494	123.479	44.985	36,4
e) Personale comparto altri ruoli	3.216.069	2.301.560	914.509	39,7
7) Oneri diversi di gestione	13.502	45.068	31.566	70,0
8) Ammortamenti	6.122.227	5.186.641	935.586	18,0
9) Svalutazione delle immobilizzazioni e dei crediti	40.637	-	40.637	100,0
10) Variazione delle rimanenze	557.605	1.418.208	1.975.814	139,3
a) Variazione delle rimanenze sanitarie	606.304	1.446.225	2.052.529	141,9
b) Variazione delle rimanenze non sanitarie	48.699	28.017	76.716	273,8
11) Accantonamenti	-	-	-	-
Totale B)	123.354.278	119.215.976	4.138.302	3,47
DIFF. TRA VALORE E COSTI DELLA PRODUZIONE (A-B)	- 44.293.389	- 5.830.594	- 38.462.795	659,7
C) PROVENTI E ONERI FINANZIARI				
1) Interessi attivi ed altri proventi finanziari	-	-	-	-
2) Interessi passivi ed altri oneri finanziari	7.408	4.853	2.554	52,6
Totale C)	- 7.408	- 4.853	- 2.554	52,6
D) RETTIFICHE DI VALORE DI ATTIVITA' FINANZIARIE				
1) Rivalutazioni	-	-	-	-
2) Svalutazioni	-	-	-	-
Totale D)	-	-	-	-
E) PROVENTI E ONERI STRAORDINARI				
1) Proventi straordinari	187.583	410.899	223.317	54,3
2) Oneri straordinari	724.376	632.632	91.743	14,5
Totale E)	- 536.793	- 221.733	- 315.060	142,1
RISULTATO PRIMA DELLE IMPOSTE (A-B+C+D+E)	- 44.837.589	- 6.057.180	- 38.780.409	640,2
Y) IMPOSTE SUL REDDITO DELL'ESERCIZIO				
1) IRAP	2.843.871	2.670.064	173.807	6,5
2) IRES	-	-	-	-
Totale Y)	2.843.871	2.670.064	173.807	6,5
UTILE (PERDITA) DELL'ESERCIZIO	- 47.681.461	- 8.727.245	- 38.954.216	446,4

SCHEMA DI BILANCIO <i>Decreto L.gs. 118 del 23.06.2011</i>		Bilancio 2019	Bilancio 2018	C=A-B	C=A-B %
A) VALORE DELLA PRODUZIONE					
1) Contributi in c/esercizio	-	-	-	-	-
2) Rettifica contributi c/esercizio per destinazione ad investimenti	-	-	-	-	-
3) Utilizzo fondi per quote inutilizzate contributi vincolati di esercizi precedenti	-	-	-	-	-
4) Ricavi per prestazioni sanitarie e sociosanitarie a rilevanza sanitaria	-	-	-	-	-
a) Ricavi per prestazioni sanitarie e sociosanitarie - ad aziende sanitarie pubbliche	-	-	-	-	-
b) Ricavi per prestazioni sanitarie e sociosanitarie - intramoenia	-	-	-	-	-
c) Ricavi per prestazioni sanitarie e sociosanitarie - altro	-	-	-	-	-
5) Concorsi, recuperi e rimborsi	-	-	-	-	-
6) Compartecipazione alla spesa per prestazioni sanitarie (Ticket)	-	-	-	-	-
7) Quota contributi in c/capitale imputata nell'esercizio	-	-	-	-	-
8) Incrementi delle immobilizzazioni per lavori interni	-	-	-	-	-
9) Altri ricavi e proventi	-	-	-	-	-
Totale A)	-	-	-	-	-
B) COSTI DELLA PRODUZIONE					
1) Acquisti di beni	-	-	-	-	-
a) Acquisti di beni sanitari	-	-	-	-	-
b) Acquisti di beni non sanitari	-	-	-	-	-
2) Acquisti di servizi sanitari	-	-	-	-	-
a) Acquisti di servizi sanitari - Medicina di base	-	-	-	-	-
b) Acquisti di servizi sanitari - Farmaceutica	-	-	-	-	-
c) Acquisti di servizi sanitari per assistenza specialistica ambulatoriale	-	-	-	-	-
d) Acquisti di servizi sanitari per assistenza riabilitativa	-	-	-	-	-
e) Acquisti di servizi sanitari per assistenza integrativa	-	-	-	-	-
f) Acquisti di servizi sanitari per assistenza protesica	-	-	-	-	-
g) Acquisti di servizi sanitari per assistenza ospedaliera	-	-	-	-	-
h) Acquisti prestazioni di psichiatrica residenziale e semiresidenziale	-	-	-	-	-
i) Acquisti prestazioni di distribuzione farmaci File F	-	-	-	-	-
j) Acquisti prestazioni termali in convenzione	-	-	-	-	-
k) Acquisti prestazioni di trasporto sanitario	-	-	-	-	-
l) Acquisti prestazioni socio-sanitarie a rilevanza sanitaria	-	-	-	-	-
m) Compartecipazione al personale per att. Libero-prof. (intramoenia)	-	-	-	-	-
n) Rimborsi Assegni e contributi sanitari	-	-	-	-	-
o) Consulenze, collaborazioni, interinale, altre prestazioni di lavoro sanitarie e sociosanitarie	-	-	-	-	-
p) Altri servizi sanitari e sociosanitari a rilevanza sanitaria	-	-	-	-	-
q) Costi per differenziale Tariffe TUC	-	-	-	-	-
3) Acquisti di servizi non sanitari	-	-	-	-	-
a) Servizi non sanitari	-	-	-	-	-
b) Consulenze, collaborazioni, interinale, altre prestazioni di lavoro non sanitarie	-	-	-	-	-
c) Formazione	-	-	-	-	-
4) Manutenzione e riparazione	-	-	-	-	-
5) Godimento di beni di terzi	-	-	-	-	-
6) Costi del personale	-	-	-	-	-
a) Personale dirigente medico	-	-	-	-	-
b) Personale dirigente ruolo sanitario non medico	-	-	-	-	-
c) Personale comparto ruolo sanitario	-	-	-	-	-
d) Personale dirigente altri ruoli	-	-	-	-	-
e) Personale comparto altri ruoli	-	-	-	-	-
7) Oneri diversi di gestione	-	-	-	-	-
8) Ammortamenti	-	-	-	-	-
9) Svalutazione delle immobilizzazioni e dei crediti	-	-	-	-	-
10) Variazione delle rimanenze	-	-	-	-	-
a) Variazione delle rimanenze sanitarie	-	-	-	-	-
b) Variazione delle rimanenze non sanitarie	-	-	-	-	-
11) Accantonamenti	-	-	-	-	-
Totale B)	-	-	-	-	-
DIFF. TRA VALORE E COSTI DELLA PRODUZIONE (A-B)					
C) PROVENTI E ONERI FINANZIARI					
1) Interessi attivi ed altri proventi finanziari	-	-	-	-	-
2) Interessi passivi ed altri oneri finanziari	-	-	-	-	-
Totale C)	-	-	-	-	-
D) RETTIFICHE DI VALORE DI ATTIVITA' FINANZIARIE					
1) Rivalutazioni	-	-	-	-	-
2) Svalutazioni	-	-	-	-	-
Totale D)	-	-	-	-	-
E) PROVENTI E ONERI STRAORDINARI					
1) Proventi straordinari	-	-	-	-	-
2) Oneri straordinari	-	-	-	-	-
Totale E)	-	-	-	-	-
RISULTATO PRIMA DELLE IMPOSTE (A-B+C+D+E)					
Y) IMPOSTE SUL REDDITO DELL'ESERCIZIO					
1) IRAP	-	-	-	-	-
2) IRES	-	-	-	-	-
Totale Y)	-	-	-	-	-
UTILE (PERDITA) DELL'ESERCIZIO					

SCHEMA DI BILANCIO Decreto Lgs. 118 del 23.06.2011	11109991 SO S.Pietro Costi C.			
	Bilancio 2019	Bilancio 2018	C=A-B	C=A-B %
A) VALORE DELLA PRODUZIONE				
1) Contributi in c/esercizio	-	-	-	-
2) Rettifica contributi c/esercizio per destinazione ad investimenti	-	-	-	-
3) Utilizzo fondi per quote inutilizzate contributi vincolati di esercizi precedenti	-	-	-	-
4) Ricavi per prestazioni sanitarie e sociosanitarie a rilevanza sanitaria	1.432.460	2.630.593	1.198.133	45,5
a) Ricavi per prestazioni sanitarie e sociosanitarie - ad aziende sanitarie pubbliche	1.291.783	2.451.022	1.159.239	47,3
b) Ricavi per prestazioni sanitarie e sociosanitarie - intramoenia	137.061	178.983	41.922	23,4
c) Ricavi per prestazioni sanitarie e sociosanitarie - altro	3.616	589	3.027	514,3
5) Concorsi, recuperi e rimborsi	31.700	38.184	6.484	17,0
6) Compartecipazione alla spesa per prestazioni sanitarie (Ticket)	306.208	298.730	7.478	2,5
7) Quota contributi in c/capitale imputata nell'esercizio	-	-	-	-
8) Incrementi delle immobilizzazioni per lavori interni	-	-	-	-
9) Altri ricavi e proventi	28.171	48.033	19.862	41,4
Totale A)	1.798.539	3.015.541	1.217.002	40,36
B) COSTI DELLA PRODUZIONE				
1) Acquisti di beni	395.579	337.079	58.499	17,4
a) Acquisti di beni sanitari	391.616	336.031	55.585	16,5
b) Acquisti di beni non sanitari	3.963	1.049	2.914	277,9
2) Acquisti di servizi sanitari	85.157	141.307	56.150	39,7
a) Acquisti di servizi sanitari - Medicina di base	-	-	-	-
b) Acquisti di servizi sanitari - Farmaceutica	-	-	-	-
c) Acquisti di servizi sanitari per assistenza specialistica ambulatoriale	-	75	75	100,0
d) Acquisti di servizi sanitari per assistenza riabilitativa	-	-	-	-
e) Acquisti di servizi sanitari per assistenza integrativa	-	-	-	-
f) Acquisti di servizi sanitari per assistenza protesica	-	-	-	-
g) Acquisti di servizi sanitari per assistenza ospedaliera	-	-	-	-
h) Acquisti prestazioni di psichiatria residenziale e semiresidenziale	-	-	-	-
i) Acquisti prestazioni di distribuzione farmaci File F	-	-	-	-
j) Acquisti prestazioni termali in convenzione	-	-	-	-
k) Acquisti prestazioni di trasporto sanitario	-	-	-	-
l) Acquisti prestazioni socio-sanitarie a rilevanza sanitaria	-	-	-	-
m) Compartecipazione al personale per att. Libero-prof. (intramoenia)	85.157	141.929	56.772	40,0
n) Rimborsi Assegni e contributi sanitari	-	-	-	-
o) Consulenze, collaborazioni, interinale, altre prestazioni di lavoro sanitarie e sociosanitarie	-	759	759	100,0
p) Altri servizi sanitari e sociosanitari a rilevanza sanitaria	-	61	61	100,0
q) Costi per differenziale Tariffe TUC	-	-	-	-
3) Acquisti di servizi non sanitari	2.265.030	2.168.361	96.669	4,5
a) Servizi non sanitari	2.265.030	2.168.361	96.669	4,5
b) Consulenze, collaborazioni, interinale, altre prestazioni di lavoro non sanitarie	-	-	-	-
c) Formazione	-	-	-	-
4) Manutenzione e riparazione	67.377	636.689	569.312	89,4
5) Godimento di beni di terzi	6.768	7.054	286	4,0
6) Costi del personale	3.064.053	3.900.536	836.483	21,4
a) Personale dirigente medico	862.401	1.291.320	428.919	33,2
b) Personale dirigente ruolo sanitario non medico	113.500	235.822	122.322	51,9
c) Personale comparto ruolo sanitario	1.276.523	1.577.614	301.091	19,1
d) Personale dirigente altri ruoli	-	-	-	-
e) Personale comparto altri ruoli	811.628	795.780	15.848	2,0
7) Oneri diversi di gestione	23.972	1.855	22.118	1.192,6
8) Ammortamenti	71.425	258.100	186.675	72,3
9) Svalutazione delle immobilizzazioni e dei crediti	-	-	-	-
10) Variazione delle rimanenze	53.779	365.036	418.815	114,7
a) Variazione delle rimanenze sanitarie	58.067	363.418	421.485	116,0
b) Variazione delle rimanenze non sanitarie	4.288	1.618	2.670	165,1
11) Accantonamenti	-	-	-	-
Totale B)	5.925.583	7.816.017	1.890.434	24,19
DIFF. TRA VALORE E COSTI DELLA PRODUZIONE (A-B)	- 4.127.043	- 4.800.476	673.433	14,0
C) PROVENTI E ONERI FINANZIARI				
1) Interessi attivi ed altri proventi finanziari	-	-	-	-
2) Interessi passivi ed altri oneri finanziari	29	12	17	143,5
Totale C)	- 29	12	17	143,5
D) RETTIFICHE DI VALORE DI ATTIVITA' FINANZIARIE				
1) Rivalutazioni	-	-	-	-
2) Svalutazioni	-	-	-	-
Totale D)	-	-	-	-
E) PROVENTI E ONERI STRAORDINARI				
1) Proventi straordinari	62.438	73.859	11.421	15,5
2) Oneri straordinari	12.655	40.264	27.610	68,6
Totale E)	49.783	33.595	16.188	48,2
RISULTATO PRIMA DELLE IMPOSTE (A-B+C+D+E)	- 4.077.290	- 4.766.894	689.604	14,5
Y) IMPOSTE SUL REDDITO DELL'ESERCIZIO				
1) IRAP	156.972	246.941	89.969	36,4
2) IRES	-	-	-	-
Totale Y)	156.972	246.941	89.969	36,4
UTILE (PERDITA) DELL'ESERCIZIO	- 4.234.262	- 5.013.835	779.573	15,5

SCHEMA DI BILANCIO Decreto Lgs. 118 del 23.06.2011	PRESIDIO OSPEDALIERO FRANCAVILLA F.NA			
	Bilancio 2019	Bilancio 2018	C=A-B	C=A-B %
A) VALORE DELLA PRODUZIONE				
1) Contributi in c/esercizio	-	-	-	-
2) Rettifica contributi c/esercizio per destinazione ad investimenti	-	-	-	-
3) Utilizzo fondi per quote inutilizzate contributi vincolati di esercizi precedenti	-	-	-	-
4) Ricavi per prestazioni sanitarie e sociosanitarie a rilevanza sanitaria	16.738.714	24.649.886	7.911.172	32,1
a) Ricavi per prestazioni sanitarie e sociosanitarie - ad aziende sanitarie pubbliche	15.895.886	24.242.440	8.346.554	34,4
b) Ricavi per prestazioni sanitarie e sociosanitarie - intramoenia	830.345	407.381	422.965	103,8
c) Ricavi per prestazioni sanitarie e sociosanitarie - altro	12.483	65	12.418	19.104,3
5) Concorsi, recuperi e rimborsi	63.565	149.991	86.426	57,6
6) Compartecipazione alla spesa per prestazioni sanitarie (Ticket)	458.922	53.838	405.084	752,4
7) Quota contributi in c/capitale imputata nell'esercizio	-	-	-	-
8) Incrementi delle immobilizzazioni per lavori interni	-	-	-	-
9) Altri ricavi e proventi	74.579	50.997	23.582	46,2
Totale A)	17.335.780	24.904.712	7.568.931	30,39
B) COSTI DELLA PRODUZIONE				
1) Acquisti di beni	5.774.694	6.954.676	1.179.983	17,0
a) Acquisti di beni sanitari	5.672.645	6.871.297	1.198.652	17,4
b) Acquisti di beni non sanitari	102.049	83.379	18.670	22,4
2) Acquisti di servizi sanitari	761.055	503.086	257.969	51,3
a) Acquisti di servizi sanitari - Medicina di base	-	-	-	-
b) Acquisti di servizi sanitari - Farmaceutica	-	-	-	-
c) Acquisti di servizi sanitari per assistenza specialistica ambulatoriale	-	-	-	-
d) Acquisti di servizi sanitari per assistenza riabilitativa	-	-	-	-
e) Acquisti di servizi sanitari per assistenza integrativa	-	-	-	-
f) Acquisti di servizi sanitari per assistenza protesica	-	-	-	-
g) Acquisti di servizi sanitari per assistenza ospedaliera	-	-	-	-
h) Acquisti prestazioni di psichiatria residenziale e semiresidenziale	-	10.697	10.697	100,0
i) Acquisti prestazioni di distribuzione farmaci File F	-	-	-	-
j) Acquisti prestazioni termali in convenzione	-	-	-	-
k) Acquisti prestazioni di trasporto sanitario	29.871	11.592	18.279	157,7
l) Acquisti prestazioni socio-sanitarie a rilevanza sanitaria	-	-	-	-
m) Compartecipazione al personale per att. Libero-prof. (intramoenia)	568.918	321.423	247.495	77,0
n) Rimborsi Assegni e contributi sanitari	-	-	-	-
o) Consulenze, collaborazioni, interinale, altre prestazioni di lavoro sanitarie e sociosanitarie	20.145	143.719	123.574	86,0
p) Altri servizi sanitari e sociosanitari a rilevanza sanitaria	142.120	15.654	126.466	807,9
q) Costi per differenziale Tariffe TUC	-	-	-	-
3) Acquisti di servizi non sanitari	4.062.159	3.945.104	117.055	3,0
a) Servizi non sanitari	4.060.329	3.945.104	115.225	2,9
b) Consulenze, collaborazioni, interinale, altre prestazioni di lavoro non sanitarie	1.830	-	1.830	100,0
c) Formazione	-	-	-	-
4) Manutenzione e riparazione	669.601	1.150.601	480.999	41,8
5) Godimento di beni di terzi	104.018	84.136	19.882	23,6
6) Costi del personale	11.897.603	12.137.586	239.983	2,0
a) Personale dirigente medico	4.811.902	4.955.988	144.086	2,9
b) Personale dirigente ruolo sanitario non medico	252.970	269.879	16.908	6,3
c) Personale comparto ruolo sanitario	5.351.394	5.613.189	261.794	4,7
d) Personale dirigente altri ruoli	61.113	72.626	11.513	15,9
e) Personale comparto altri ruoli	1.420.223	1.225.905	194.319	15,9
7) Oneri diversi di gestione	1.474	3.387	1.913	56,5
8) Ammortamenti	621.531	673.999	52.468	7,8
9) Svalutazione delle immobilizzazioni e dei crediti	10.888	-	10.888	100,0
10) Variazione delle rimanenze	355.159	354.225	934	0,3
a) Variazione delle rimanenze sanitarie	363.807	366.943	3.136	0,9
b) Variazione delle rimanenze non sanitarie	8.648	12.718	4.070	32,0
11) Accantonamenti	58.431	-	58.431	100,0
Totale B)	24.316.613	25.806.799	1.490.186	5,77
DIFF. TRA VALORE E COSTI DELLA PRODUZIONE (A-B)	- 6.980.833	- 902.087	- 6.078.746	673,9
C) PROVENTI E ONERI FINANZIARI				
1) Interessi attivi ed altri proventi finanziari	-	-	-	-
2) Interessi passivi ed altri oneri finanziari	-	3	3	100,0
Totale C)	-	3	3	100,0
D) RETTIFICHE DI VALORE DI ATTIVITA' FINANZIARIE				
1) Rivalutazioni	-	-	-	-
2) Svalutazioni	-	-	-	-
Totale D)	-	-	-	-
E) PROVENTI E ONERI STRAORDINARI				
1) Proventi straordinari	48.506	104.394	55.888	53,5
2) Oneri straordinari	77.009	222.048	145.039	65,3
Totale E)	- 28.503	117.654	89.151	75,8
RISULTATO PRIMA DELLE IMPOSTE (A-B+C+D+E)	- 7.009.336	- 1.019.744	- 5.989.592	587,4
Y) IMPOSTE SUL REDDITO DELL'ESERCIZIO				
1) IRAP	805.369	773.560	31.809	4,1
2) IRES	-	-	-	-
Totale Y)	805.369	773.560	31.809	4,1
UTILE (PERDITA) DELL'ESERCIZIO	- 7.814.705	- 1.793.304	- 6.021.401	335,8

SCHEMA DI BILANCIO Decreto Lgs. 118 del 23.06.2011		Bilancio 2019	Bilancio 2018	C=A-B	C=A-B %
A) VALORE DELLA PRODUZIONE					
1) Contributi in c/esercizio	-	-	-	-	-
2) Rettifica contributi c/esercizio per destinazione ad investimenti	-	-	-	-	-
3) Utilizzo fondi per quote inutilizzate contributi vincolati di esercizi precedenti	-	-	-	-	-
4) Ricavi per prestazioni sanitarie e sociosanitarie a rilevanza sanitaria	16.738.714	24.649.886	7.911.172	32,1	
a) Ricavi per prestazioni sanitarie e sociosanitarie - ad aziende sanitarie pubbliche	15.895.886	24.242.440	8.346.554	34,4	
b) Ricavi per prestazioni sanitarie e sociosanitarie - intramoenia	830.345	407.381	422.965	103,8	
c) Ricavi per prestazioni sanitarie e sociosanitarie - altro	12.483	65	12.418	19.104,3	
5) Concorsi, recuperi e rimborsi	63.565	149.991	86.426	57,6	
6) Compartecipazione alla spesa per prestazioni sanitarie (Ticket)	458.922	53.838	405.084	752,4	
7) Quota contributi in c/capitale imputata nell'esercizio	-	-	-	-	
8) Incrementi delle immobilizzazioni per lavori interni	-	-	-	-	
9) Altri ricavi e proventi	74.579	50.997	23.582	46,2	
Totale A)	17.335.780	24.904.712	7.568.931	30,39	
B) COSTI DELLA PRODUZIONE					
1) Acquisti di beni	5.774.694	6.954.676	1.179.983	17,0	
a) Acquisti di beni sanitari	5.672.645	6.871.297	1.198.652	17,4	
b) Acquisti di beni non sanitari	102.049	83.379	18.670	22,4	
2) Acquisti di servizi sanitari	761.055	503.086	257.969	51,3	
a) Acquisti di servizi sanitari - Medicina di base	-	-	-	-	
b) Acquisti di servizi sanitari - Farmaceutica	-	-	-	-	
c) Acquisti di servizi sanitari per assistenza specialistica ambulatoriale	-	-	-	-	
d) Acquisti di servizi sanitari per assistenza riabilitativa	-	-	-	-	
e) Acquisti di servizi sanitari per assistenza integrativa	-	-	-	-	
f) Acquisti di servizi sanitari per assistenza protesica	-	-	-	-	
g) Acquisti di servizi sanitari per assistenza ospedaliera	-	-	-	-	
h) Acquisti prestazioni di psichiatria residenziale e semiresidenziale	-	10.697	10.697	100,0	
i) Acquisti prestazioni di distribuzione farmaci File F	-	-	-	-	
j) Acquisti prestazioni termali in convenzione	-	-	-	-	
k) Acquisti prestazioni di trasporto sanitario	29.871	11.592	18.279	157,7	
l) Acquisti prestazioni socio-sanitarie a rilevanza sanitaria	-	-	-	-	
m) Compartecipazione al personale per att. Libero-prof. (intramoenia)	568.918	321.423	247.495	77,0	
n) Rimborsi Assegni e contributi sanitari	-	-	-	-	
o) Consulenze, collaborazioni, interinale, altre prestazioni di lavoro sanitarie e sociosanitarie	20.145	143.719	123.574	86,0	
p) Altri servizi sanitari e sociosanitari a rilevanza sanitaria	142.120	15.654	126.466	807,9	
q) Costi per differenziale Tariffe TUC	-	-	-	-	
3) Acquisti di servizi non sanitari	4.062.159	3.945.104	117.055	3,0	
a) Servizi non sanitari	4.060.329	3.945.104	115.225	2,9	
b) Consulenze, collaborazioni, interinale, altre prestazioni di lavoro non sanitarie	1.830	-	1.830	100,0	
c) Formazione	-	-	-	-	
4) Manutenzione e riparazione	669.601	1.150.601	480.999	41,8	
5) Godimento di beni di terzi	104.018	84.136	19.882	23,6	
6) Costi del personale	11.897.603	12.137.586	239.983	2,0	
a) Personale dirigente medico	4.811.902	4.955.988	144.086	2,9	
b) Personale dirigente ruolo sanitario non medico	252.970	269.879	16.908	6,3	
c) Personale comparto ruolo sanitario	5.351.394	5.613.189	261.794	4,7	
d) Personale dirigente altri ruoli	61.113	72.626	11.513	15,9	
e) Personale comparto altri ruoli	1.420.223	1.225.905	194.319	15,9	
7) Oneri diversi di gestione	1.474	3.387	1.913	56,5	
8) Ammortamenti	621.531	673.999	52.468	7,8	
9) Svalutazione delle immobilizzazioni e dei crediti	10.888	-	10.888	100,0	
10) Variazione delle rimanenze	355.159	354.225	934	0,3	
a) Variazione delle rimanenze sanitarie	363.807	366.943	3.136	0,9	
b) Variazione delle rimanenze non sanitarie	8.648	12.718	4.070	32,0	
11) Accantonamenti	58.431	-	58.431	100,0	
Totale B)	24.316.613	25.806.799	1.490.186	5,77	
DIFF. TRA VALORE E COSTI DELLA PRODUZIONE (A-B)					
	-	6.980.833	-	902.087	-
C) PROVENTI E ONERI FINANZIARI					
1) Interessi attivi ed altri proventi finanziari	-	-	-	-	-
2) Interessi passivi ed altri oneri finanziari	-	3	3	100,0	
Totale C)	-	-	3	3	100,0
D) RETTIFICHE DI VALORE DI ATTIVITA' FINANZIARIE					
1) Rivalutazioni	-	-	-	-	-
2) Svalutazioni	-	-	-	-	-
Totale D)	-	-	-	-	-
E) PROVENTI E ONERI STRAORDINARI					
1) Proventi straordinari	48.506	104.394	55.888	53,5	
2) Oneri straordinari	77.009	222.048	145.039	65,3	
Totale E)	-	28.503	117.654	89.151	75,8
RISULTATO PRIMA DELLE IMPOSTE (A-B+C+D+E)					
	-	7.009.336	-	1.019.744	-
Y) IMPOSTE SUL REDDITO DELL'ESERCIZIO					
1) IRAP	805.369	773.560	31.809	4,1	
2) IRES	-	-	-	-	
Totale Y)	805.369	773.560	31.809	4,1	
UTILE (PERDITA) DELL'ESERCIZIO					
	-	7.814.705	-	1.793.304	-

SCHEMA DI BILANCIO Decreto Lgs. 118 del 23.06.2011	PRESIDIO OSPEDALIERO OSTUNI			
	Bilancio 2019	Bilancio 2018	C=A-B	C=A-B %
A) VALORE DELLA PRODUZIONE				
1) Contributi in c/esercizio	-	-	-	-
2) Rettifica contributi c/esercizio per destinazione ad investimenti	-	-	-	-
3) Utilizzo fondi per quote inutilizzate contributi vincolati di esercizi precedenti	-	10.266	10.266	100,0
4) Ricavi per prestazioni sanitarie e sociosanitarie a rilevanza sanitaria	14.218.613	18.530.711	4.312.098	23,3
a) Ricavi per prestazioni sanitarie e sociosanitarie - ad aziende sanitarie pubbliche	13.938.695	18.530.613	4.591.918	24,8
b) Ricavi per prestazioni sanitarie e sociosanitarie - intramoenia	277.904	-	277.904	100,0
c) Ricavi per prestazioni sanitarie e sociosanitarie - altro	2.014	98	1.916	1.965,2
5) Concorsi, recuperi e rimborsi	34.466	9.964	24.502	245,9
6) Compartecipazione alla spesa per prestazioni sanitarie (Ticket)	445.438	328.280	117.158	35,7
7) Quota contributi in c/capitale imputata nell'esercizio	-	-	-	-
8) Incrementi delle immobilizzazioni per lavori interni	-	-	-	-
9) Altri ricavi e proventi	588.202	167.556	420.646	251,0
Totale A)	15.286.719	19.046.777	3.760.058	19,74
B) COSTI DELLA PRODUZIONE				
1) Acquisti di beni	3.046.424	3.270.022	223.599	6,8
a) Acquisti di beni sanitari	2.991.744	3.218.583	226.839	7,0
b) Acquisti di beni non sanitari	54.680	51.439	3.240	6,3
2) Acquisti di servizi sanitari	376.861	124.969	251.892	201,6
a) Acquisti di servizi sanitari - Medicina di base	-	-	-	-
b) Acquisti di servizi sanitari - Farmaceutica	-	-	-	-
c) Acquisti di servizi sanitari per assistenza specialistica ambulatoriale	-	-	-	-
d) Acquisti di servizi sanitari per assistenza riabilitativa	-	-	-	-
e) Acquisti di servizi sanitari per assistenza integrativa	-	-	-	-
f) Acquisti di servizi sanitari per assistenza protesica	-	-	-	-
g) Acquisti di servizi sanitari per assistenza ospedaliera	-	-	-	-
h) Acquisti prestazioni di psichiatria residenziale e semiresidenziale	-	-	-	-
i) Acquisti prestazioni di distribuzione farmaci File F	-	-	-	-
j) Acquisti prestazioni termali in convenzione	-	-	-	-
k) Acquisti prestazioni di trasporto sanitario	-	113	113	100,0
l) Acquisti prestazioni socio-sanitarie a rilevanza sanitaria	-	-	-	-
m) Compartecipazione al personale per att. Libero-prof. (intramoenia)	189.975	-	189.975	100,0
n) Rimborsi Assegni e contributi sanitari	-	-	-	-
o) Consulenze, collaborazioni, interinale, altre prestazioni di lavoro sanitarie e sociosanitarie	49.000	114.160	65.160	57,1
p) Altri servizi sanitari e sociosanitari a rilevanza sanitaria	137.886	10.696	127.191	1.189,2
q) Costi per differenziale Tariffe TUC	-	-	-	-
3) Acquisti di servizi non sanitari	2.522.690	2.428.408	94.283	3,9
a) Servizi non sanitari	2.522.690	2.427.791	94.899	3,9
b) Consulenze, collaborazioni, interinale, altre prestazioni di lavoro non sanitarie	-	-	-	-
c) Formazione	-	617	617	100,0
4) Manutenzione e riparazione	611.380	906.912	295.532	32,6
5) Godimento di beni di terzi	45.817	31.055	14.762	47,5
6) Costi del personale	6.654.673	7.061.852	407.179	5,8
a) Personale dirigente medico	2.449.271	2.559.930	110.659	4,3
b) Personale dirigente ruolo sanitario non medico	84.957	101.419	16.462	16,2
c) Personale comparto ruolo sanitario	3.188.789	3.432.360	243.571	7,1
d) Personale dirigente altri ruoli	38.674	65.187	26.514	40,7
e) Personale comparto altri ruoli	892.983	902.956	9.973	1,1
7) Oneri diversi di gestione	245	12.355	12.111	98,0
8) Ammortamenti	628.872	657.031	28.159	4,3
9) Svalutazione delle immobilizzazioni e dei crediti	92	-	92	100,0
10) Variazione delle rimanenze	569.593	475.934	1.045.527	219,7
a) Variazione delle rimanenze sanitarie	571.467	478.535	1.050.002	219,4
b) Variazione delle rimanenze non sanitarie	1.874	2.601	4.475	172,1
11) Accantonamenti	-	-	-	-
Totale B)	14.456.647	14.016.670	439.976	3,14
DIFF. TRA VALORE E COSTI DELLA PRODUZIONE (A-B)	830.072	5.030.106	4.200.034	83,5
C) PROVENTI E ONERI FINANZIARI				
1) Interessi attivi ed altri proventi finanziari	-	-	-	-
2) Interessi passivi ed altri oneri finanziari	132	1.133	1.001	88,3
Totale C)	-	1.133	1.001	88,3
D) RETTIFICHE DI VALORE DI ATTIVITA' FINANZIARIE				
1) Rivalutazioni	-	-	-	-
2) Svalutazioni	-	-	-	-
Totale D)	-	-	-	-
E) PROVENTI E ONERI STRAORDINARI				
1) Proventi straordinari	72.404	106.479	34.075	32,0
2) Oneri straordinari	82.461	193.504	111.043	57,4
Totale E)	-	87.025	76.968	88,4
RISULTATO PRIMA DELLE IMPOSTE (A-B+C+D+E)	819.883	4.941.949	4.122.066	83,4
Y) IMPOSTE SUL REDDITO DELL'ESERCIZIO				
1) IRAP	445.578	450.676	5.098	1,1
2) IRES	-	-	-	-
Totale Y)	445.578	450.676	5.098	1,1
UTILE (PERDITA) DELL'ESERCIZIO	374.305	4.491.273	4.116.968	91,7

SCHEMA DI BILANCIO Decreto Lgs. 118 del 23.06.2011		11808991 S.O. Ostuni Costi C			
		Bilancio 2019	Bilancio 2018	C=A-B	C=A-B %
A) VALORE DELLA PRODUZIONE					
1) Contributi in c/esercizio	-	-	-	-	
2) Rettifica contributi c/esercizio per destinazione ad investimenti	-	-	-	-	
3) Utilizzo fondi per quote inutilizzate contributi vincolati di esercizi precedenti	-	10.266	10.266	100,0	
4) Ricavi per prestazioni sanitarie e sociosanitarie a rilevanza sanitaria	14.218.613	18.530.711	4.312.098	23,3	
a) Ricavi per prestazioni sanitarie e sociosanitarie - ad aziende sanitarie pubbliche	13.938.695	18.530.613	4.591.918	24,8	
b) Ricavi per prestazioni sanitarie e sociosanitarie - intramoenia	277.904	-	277.904	100,0	
c) Ricavi per prestazioni sanitarie e sociosanitarie - altro	2.014	98	1.916	1.965,2	
5) Concorsi, recuperi e rimborsi	34.466	9.964	24.502	245,9	
6) Compartecipazione alla spesa per prestazioni sanitarie (Ticket)	445.438	328.280	117.158	35,7	
7) Quota contributi in c/capitale imputata nell'esercizio	-	-	-	-	
8) Incrementi delle immobilizzazioni per lavori interni	-	-	-	-	
9) Altri ricavi e proventi	588.202	167.556	420.646	251,0	
Totale A)	15.286.719	19.046.777	3.760.058	19,74	
B) COSTI DELLA PRODUZIONE					
1) Acquisti di beni	3.046.424	3.270.022	223.599	6,8	
a) Acquisti di beni sanitari	2.991.744	3.218.583	226.839	7,0	
b) Acquisti di beni non sanitari	54.680	51.439	3.240	6,3	
2) Acquisti di servizi sanitari	376.861	124.969	251.892	201,6	
a) Acquisti di servizi sanitari - Medicina di base	-	-	-	-	
b) Acquisti di servizi sanitari - Farmaceutica	-	-	-	-	
c) Acquisti di servizi sanitari per assistenza specialistica ambulatoriale	-	-	-	-	
d) Acquisti di servizi sanitari per assistenza riabilitativa	-	-	-	-	
e) Acquisti di servizi sanitari per assistenza integrativa	-	-	-	-	
f) Acquisti di servizi sanitari per assistenza protesica	-	-	-	-	
g) Acquisti di servizi sanitari per assistenza ospedaliera	-	-	-	-	
h) Acquisti prestazioni di psichiatria residenziale e semiresidenziale	-	-	-	-	
i) Acquisti prestazioni di distribuzione farmaci File F	-	-	-	-	
j) Acquisti prestazioni termali in convenzione	-	-	-	-	
k) Acquisti prestazioni di trasporto sanitario	-	113	113	100,0	
l) Acquisti prestazioni socio-sanitarie a rilevanza sanitaria	-	-	-	-	
m) Compartecipazione al personale per att. Libero-prof. (intramoenia)	189.975	-	189.975	100,0	
n) Rimborsi Assegni e contributi sanitari	-	-	-	-	
o) Consulenze, collaborazioni, interinale, altre prestazioni di lavoro sanitarie e sociosanitarie	49.000	114.160	65.160	57,1	
p) Altri servizi sanitari e sociosanitari a rilevanza sanitaria	137.886	10.696	127.191	1.189,2	
q) Costi per differenziale Tariffe TUC	-	-	-	-	
3) Acquisti di servizi non sanitari	2.522.690	2.428.408	94.283	3,9	
a) Servizi non sanitari	2.522.690	2.427.791	94.899	3,9	
b) Consulenze, collaborazioni, interinale, altre prestazioni di lavoro non sanitarie	-	-	-	-	
c) Formazione	-	617	617	100,0	
4) Manutenzione e riparazione	611.380	906.912	295.532	32,6	
5) Godimento di beni di terzi	45.817	31.055	14.762	47,5	
6) Costi del personale	6.654.673	7.061.852	407.179	5,8	
a) Personale dirigente medico	2.449.271	2.559.930	110.659	4,3	
b) Personale dirigente ruolo sanitario non medico	84.957	101.419	16.462	16,2	
c) Personale comparto ruolo sanitario	3.188.789	3.432.360	243.571	7,1	
d) Personale dirigente altri ruoli	38.674	65.187	26.514	40,7	
e) Personale comparto altri ruoli	892.983	902.956	9.973	1,1	
7) Oneri diversi di gestione	245	12.355	12.111	98,0	
8) Ammortamenti	628.872	657.031	28.159	4,3	
9) Svalutazione delle immobilizzazioni e dei crediti	92	-	92	100,0	
10) Variazione delle rimanenze	569.593	475.934	1.045.527	219,7	
a) Variazione delle rimanenze sanitarie	571.467	478.535	1.050.002	219,4	
b) Variazione delle rimanenze non sanitarie	1.874	2.601	4.475	172,1	
11) Accantonamenti	-	-	-	-	
Totale B)	14.456.647	14.016.670	439.976	3,14	
DIFF. TRA VALORE E COSTI DELLA PRODUZIONE (A-B)		830.072	5.030.106	4.200.034	83,5
C) PROVENTI E ONERI FINANZIARI					
1) Interessi attivi ed altri proventi finanziari	-	-	-	-	
2) Interessi passivi ed altri oneri finanziari	132	1.133	1.001	88,3	
Totale C)	132	1.133	1.001	88,3	
D) RETTIFICHE DI VALORE DI ATTIVITA' FINANZIARIE					
1) Rivalutazioni	-	-	-	-	
2) Svalutazioni	-	-	-	-	
Totale D)	-	-	-	-	
E) PROVENTI E ONERI STRAORDINARI					
1) Proventi straordinari	72.404	106.479	34.075	32,0	
2) Oneri straordinari	82.461	193.504	111.043	57,4	
Totale E)	10.057	87.025	76.968	88,4	
RISULTATO PRIMA DELLE IMPOSTE (A-B+C+D+E)		819.883	4.941.949	4.122.066	83,4
Y) IMPOSTE SUL REDDITO DELL'ESERCIZIO					
1) IRAP	445.578	450.676	5.098	1,1	
2) IRES	-	-	-	-	
Totale Y)	445.578	450.676	5.098	1,1	
UTILE (PERDITA) DELL'ESERCIZIO		374.305	4.491.273	4.116.968	91,7

SCHEMA DI BILANCIO Decreto Lgs. 118 del 23.06.2011	11805991 S.O.Fasano Costi C			
	Bilancio 2019	Bilancio 2018	C=A-B	C=A-B %
A) VALORE DELLA PRODUZIONE				
1) Contributi in c/esercizio	-	-	-	-
2) Rettifica contributi c/esercizio per destinazione ad investimenti	-	-	-	-
3) Utilizzo fondi per quote inutilizzate contributi vincolati di esercizi precedenti	-	-	-	-
4) Ricavi per prestazioni sanitarie e sociosanitarie a rilevanza sanitaria	-	-	-	-
a) Ricavi per prestazioni sanitarie e sociosanitarie - ad aziende sanitarie pubbliche	-	-	-	-
b) Ricavi per prestazioni sanitarie e sociosanitarie - intramoenia	-	-	-	-
c) Ricavi per prestazioni sanitarie e sociosanitarie - altro	-	-	-	-
5) Concorsi, recuperi e rimborsi	-	-	-	-
6) Compartecipazione alla spesa per prestazioni sanitarie (Ticket)	-	-	-	-
7) Quota contributi in c/capitale imputata nell'esercizio	-	-	-	-
8) Incrementi delle immobilizzazioni per lavori interni	-	-	-	-
9) Altri ricavi e proventi	-	-	-	-
Totale A)	-	-	-	-
B) COSTI DELLA PRODUZIONE				
1) Acquisti di beni	-	-	-	-
a) Acquisti di beni sanitari	-	-	-	-
b) Acquisti di beni non sanitari	-	-	-	-
2) Acquisti di servizi sanitari	-	-	-	-
a) Acquisti di servizi sanitari - Medicina di base	-	-	-	-
b) Acquisti di servizi sanitari - Farmaceutica	-	-	-	-
c) Acquisti di servizi sanitari per assistenza specialistica ambulatoriale	-	-	-	-
d) Acquisti di servizi sanitari per assistenza riabilitativa	-	-	-	-
e) Acquisti di servizi sanitari per assistenza integrativa	-	-	-	-
f) Acquisti di servizi sanitari per assistenza protesica	-	-	-	-
g) Acquisti di servizi sanitari per assistenza ospedaliera	-	-	-	-
h) Acquisti prestazioni di psichiatria residenziale e semiresidenziale	-	-	-	-
i) Acquisti prestazioni di distribuzione farmaci File F	-	-	-	-
j) Acquisti prestazioni termali in convenzione	-	-	-	-
k) Acquisti prestazioni di trasporto sanitario	-	-	-	-
l) Acquisti prestazioni socio-sanitarie a rilevanza sanitaria	-	-	-	-
m) Compartecipazione al personale per att. Libero-prof. (intramoenia)	-	-	-	-
n) Rimborsi Assegni e contributi sanitari	-	-	-	-
o) Consulenze, collaborazioni, interinale, altre prestazioni di lavoro sanitarie e sociosanitarie	-	-	-	-
p) Altri servizi sanitari e sociosanitari a rilevanza sanitaria	-	-	-	-
q) Costi per differenziale Tariffe TUC	-	-	-	-
3) Acquisti di servizi non sanitari	-	-	-	-
a) Servizi non sanitari	-	-	-	-
b) Consulenze, collaborazioni, interinale, altre prestazioni di lavoro non sanitarie	-	-	-	-
c) Formazione	-	-	-	-
4) Manutenzione e riparazione	-	-	-	-
5) Godimento di beni di terzi	-	-	-	-
6) Costi del personale	-	-	-	-
a) Personale dirigente medico	-	-	-	-
b) Personale dirigente ruolo sanitario non medico	-	-	-	-
c) Personale comparto ruolo sanitario	-	-	-	-
d) Personale dirigente altri ruoli	-	-	-	-
e) Personale comparto altri ruoli	-	-	-	-
7) Oneri diversi di gestione	-	-	-	-
8) Ammortamenti	-	-	-	-
9) Svalutazione delle immobilizzazioni e dei crediti	-	-	-	-
10) Variazione delle rimanenze	-	-	-	-
a) Variazione delle rimanenze sanitarie	-	-	-	-
b) Variazione delle rimanenze non sanitarie	-	-	-	-
11) Accantonamenti	-	-	-	-
Totale B)	-	-	-	-
DIFF. TRA VALORE E COSTI DELLA PRODUZIONE (A-B)	-	-	-	-
C) PROVENTI E ONERI FINANZIARI				
1) Interessi attivi ed altri proventi finanziari	-	-	-	-
2) Interessi passivi ed altri oneri finanziari	-	-	-	-
Totale C)	-	-	-	-
D) RETTIFICHE DI VALORE DI ATTIVITA' FINANZIARIE				
1) Rivalutazioni	-	-	-	-
2) Svalutazioni	-	-	-	-
Totale D)	-	-	-	-
E) PROVENTI E ONERI STRAORDINARI				
1) Proventi straordinari	-	-	-	-
2) Oneri straordinari	-	-	-	-
Totale E)	-	-	-	-
RISULTATO PRIMA DELLE IMPOSTE (A-B+C+D+E)	-	-	-	-
Y) IMPOSTE SUL REDDITO DELL'ESERCIZIO				
1) IRAP	-	-	-	-
2) IRES	-	-	-	-
Totale Y)	-	-	-	-
UTILE (PERDITA) DELL'ESERCIZIO	-	-	-	-

SCHEMA DI BILANCIO Decreto Lgs. 118 del 23.06.2011	11901011 PPOO costi comuni			
	Bilancio 2019	Bilancio 2018	C=A-B	C=A-B %
A) VALORE DELLA PRODUZIONE				
1) Contributi in c/esercizio	298.913.778	298.750.831	162.947	0,1
2) Rettifica contributi c/esercizio per destinazione ad investimenti	-	-	-	-
3) Utilizzo fondi per quote inutilizzate contributi vincolati di esercizi precedenti	-	-	-	-
4) Ricavi per prestazioni sanitarie e sociosanitarie a rilevanza sanitaria	126.372.204	93.650.938	32.721.267	34,9
a) Ricavi per prestazioni sanitarie e sociosanitarie - ad aziende sanitarie pubbliche	126.372.204	93.650.938	32.721.267	34,9
b) Ricavi per prestazioni sanitarie e sociosanitarie - intramoenia	-	-	-	-
c) Ricavi per prestazioni sanitarie e sociosanitarie - altro	-	-	-	-
5) Concorsi, recuperi e rimborsi	9.619.000	33.187	9.585.813	28.884,4
6) Compartecipazione alla spesa per prestazioni sanitarie (Ticket)	-	18.568	18.568	100,0
7) Quota contributi in c/capitale imputata nell'esercizio	-	-	-	-
8) Incrementi delle immobilizzazioni per lavori interni	-	-	-	-
9) Altri ricavi e proventi	3.210	2.479	731	29,5
Totale A)	182.163.784	205.154.127	-22.990.343	-11,21
B) COSTI DELLA PRODUZIONE				
1) Acquisti di beni	-	5	5	100,0
a) Acquisti di beni sanitari	-	-	-	-
b) Acquisti di beni non sanitari	-	5	5	100,0
2) Acquisti di servizi sanitari	-	-	-	-
a) Acquisti di servizi sanitari - Medicina di base	-	-	-	-
b) Acquisti di servizi sanitari - Farmaceutica	-	-	-	-
c) Acquisti di servizi sanitari per assistenza specialistica ambulatoriale	-	-	-	-
d) Acquisti di servizi sanitari per assistenza riabilitativa	-	-	-	-
e) Acquisti di servizi sanitari per assistenza integrativa	-	-	-	-
f) Acquisti di servizi sanitari per assistenza protesica	-	-	-	-
g) Acquisti di servizi sanitari per assistenza ospedaliera	-	-	-	-
h) Acquisti prestazioni di psichiatria residenziale e semiresidenziale	-	-	-	-
i) Acquisti prestazioni di distribuzione farmaci File F	-	-	-	-
j) Acquisti prestazioni termali in convenzione	-	-	-	-
k) Acquisti prestazioni di trasporto sanitario	-	-	-	-
l) Acquisti prestazioni socio-sanitarie a rilevanza sanitaria	-	-	-	-
m) Compartecipazione al personale per att. Libero-prof. (intramoenia)	-	-	-	-
n) Rimborsi Assegni e contributi sanitari	-	-	-	-
o) Consulenze, collaborazioni, interinale, altre prestazioni di lavoro sanitarie e sociosanitarie	-	-	-	-
p) Altri servizi sanitari e sociosanitari a rilevanza sanitaria	-	-	-	-
q) Costi per differenziale Tariffe TUC	-	-	-	-
3) Acquisti di servizi non sanitari	29	11	18	164,9
a) Servizi non sanitari	29	11	18	164,9
b) Consulenze, collaborazioni, interinale, altre prestazioni di lavoro non sanitarie	-	-	-	-
c) Formazione	-	-	-	-
4) Manutenzione e riparazione	-	-	-	-
5) Godimento di beni di terzi	-	-	-	-
6) Costi del personale	-	-	-	-
a) Personale dirigente medico	-	-	-	-
b) Personale dirigente ruolo sanitario non medico	-	-	-	-
c) Personale comparto ruolo sanitario	-	-	-	-
d) Personale dirigente altri ruoli	-	-	-	-
e) Personale comparto altri ruoli	-	-	-	-
7) Oneri diversi di gestione	-	-	-	-
8) Ammortamenti	-	-	-	-
9) Svalutazione delle immobilizzazioni e dei crediti	-	-	-	-
10) Variazione delle rimanenze	-	-	-	-
a) Variazione delle rimanenze sanitarie	-	-	-	-
b) Variazione delle rimanenze non sanitarie	-	-	-	-
11) Accantonamenti	-	-	-	-
Totale B)	29	15	13	86,77
DIFF. TRA VALORE E COSTI DELLA PRODUZIONE (A-B)	182.163.755	205.154.111	-22.990.356	-11,2
C) PROVENTI E ONERI FINANZIARI				
1) Interessi attivi ed altri proventi finanziari	-	-	-	-
2) Interessi passivi ed altri oneri finanziari	-	-	-	-
Totale C)	-	-	-	-
D) RETTIFICHE DI VALORE DI ATTIVITA' FINANZIARIE				
1) Rivalutazioni	-	-	-	-
2) Svalutazioni	-	-	-	-
Totale D)	-	-	-	-
E) PROVENTI E ONERI STRAORDINARI				
1) Proventi straordinari	-	-	-	-
2) Oneri straordinari	-	-	-	-
Totale E)	-	-	-	-
RISULTATO PRIMA DELLE IMPOSTE (A-B+C+D+E)	182.163.755	205.154.111	-22.990.356	-11,2
Y) IMPOSTE SUL REDDITO DELL'ESERCIZIO				
1) IRAP	-	-	-	-
2) IRES	-	-	-	-
Totale Y)	-	-	-	-
UTILE (PERDITA) DELL'ESERCIZIO	182.163.755	205.154.111	-22.990.356	-11,2

SCHEMA DI BILANCIO Decreto Lgs. 118 del 23.06.2011	ASSISTENZA COLLETTIVA			
	Bilancio 2019	Bilancio 2018	C=A-B	C=A-B %
A) VALORE DELLA PRODUZIONE				
1) Contributi in c/esercizio	37.473.924	33.982.588	3.491.337	10,3
2) Rettifica contributi c/esercizio per destinazione ad investimenti	- 1.572	-	1.572	100,0
3) Utilizzo fondi per quote inutilizzate contributi vincolati di esercizi precedenti	191.271	461.755	- 270.484	- 58,6
4) Ricavi per prestazioni sanitarie e sociosanitarie a rilevanza sanitaria	427.469	563.340	- 135.871	- 24,1
a) Ricavi per prestazioni sanitarie e sociosanitarie - ad aziende sanitarie pubbliche	-	-	-	-
b) Ricavi per prestazioni sanitarie e sociosanitarie - intramoenia	-	1.824	- 1.824	- 100,0
c) Ricavi per prestazioni sanitarie e sociosanitarie - altro	427.469	561.516	- 134.047	- 23,9
5) Concorsi, recuperi e rimborsi	9.363	3.266	12.629	386,7
6) Compartecipazione alla spesa per prestazioni sanitarie (Ticket)	1.517	286	1.231	430,4
7) Quota contributi in c/capitale imputata nell'esercizio	-	-	-	-
8) Incrementi delle immobilizzazioni per lavori interni	-	-	-	-
9) Altri ricavi e proventi	17.760	21.147	- 3.387	- 16,0
Totale A)	38.119.733	35.025.851	3.093.882	8,83
B) COSTI DELLA PRODUZIONE				
1) Acquisti di beni	3.194.876	5.858.311	- 2.663.435	- 45,5
a) Acquisti di beni sanitari	3.142.065	5.830.075	- 2.688.010	- 46,1
b) Acquisti di beni non sanitari	52.811	28.236	24.575	87,0
2) Acquisti di servizi sanitari	3.666.648	93.065	3.573.583	3.839,9
a) Acquisti di servizi sanitari - Medicina di base	-	1.507	- 1.507	- 100,0
b) Acquisti di servizi sanitari - Farmaceutica	-	-	-	-
c) Acquisti di servizi sanitari per assistenza specialistica ambulatoriale	-	-	-	-
d) Acquisti di servizi sanitari per assistenza riabilitativa	-	-	-	-
e) Acquisti di servizi sanitari per assistenza integrativa	-	-	-	-
f) Acquisti di servizi sanitari per assistenza protesica	142	-	- 142	- 100,0
g) Acquisti di servizi sanitari per assistenza ospedaliera	-	-	-	-
h) Acquisti prestazioni di psichiatria residenziale e semiresidenziale	-	-	-	-
i) Acquisti prestazioni di distribuzione farmaci File F	-	-	-	-
j) Acquisti prestazioni termali in convenzione	-	-	-	-
k) Acquisti prestazioni di trasporto sanitario	-	-	-	-
l) Acquisti prestazioni socio-sanitarie a rilevanza sanitaria	-	-	-	-
m) Compartecipazione al personale per att. Libero-prof. (intramoenia)	14.755	52.976	- 38.221	- 72,1
n) Rimborsi Assegni e contributi sanitari	3.650.619	23.779	3.626.840	15.252,0
o) Consulenze, collaborazioni, interinale, altre prestazioni di lavoro sanitarie e sociosanitarie	-	17.817	- 17.817	- 100,0
p) Altri servizi sanitari e sociosanitari a rilevanza sanitaria	1.132	-	- 1.132	- 100,0
q) Costi per differenziale Tariffe TUC	-	-	-	-
3) Acquisti di servizi non sanitari	931.041	890.774	40.267	4,5
a) Servizi non sanitari	921.147	877.651	43.496	5,0
b) Consulenze, collaborazioni, interinale, altre prestazioni di lavoro non sanitarie	-	-	-	-
c) Formazione	9.894	13.123	- 3.229	- 24,6
4) Manutenzione e riparazione	39.550	152.794	- 113.245	- 74,1
5) Godimento di beni di terzi	104.811	97.890	6.921	7,1
6) Costi del personale	11.271.959	11.889.214	- 617.255	- 5,2
a) Personale dirigente medico	5.663.796	5.989.378	- 325.582	- 5,4
b) Personale dirigente ruolo sanitario non medico	27.145	56.576	- 29.431	- 52,0
c) Personale comparto ruolo sanitario	4.140.647	4.384.489	- 243.842	- 5,6
d) Personale dirigente altri ruoli	3.428	23.224	- 19.795	- 85,2
e) Personale comparto altri ruoli	1.436.943	1.435.548	1.395	0,1
7) Oneri diversi di gestione	1.026.935	1.173.243	- 146.308	- 12,5
8) Ammortamenti	72.876	86.969	- 14.093	- 16,2
9) Svalutazione delle immobilizzazioni e dei crediti	-	-	-	-
10) Variazione delle rimanenze	153.206	657.207	- 504.001	- 329,5
a) Variazione delle rimanenze sanitarie	153.206	657.207	- 504.001	- 329,5
b) Variazione delle rimanenze non sanitarie	-	-	-	-
11) Accantonamenti	58.065	-	58.065	100,0
Totale B)	20.519.966	19.585.053	934.913	4,77
DIFF. TRA VALORE E COSTI DELLA PRODUZIONE (A-B)	17.599.767	15.440.798	2.158.969	14,0
C) PROVENTI E ONERI FINANZIARI				
1) Interessi attivi ed altri proventi finanziari	3	0	3	3.288,9
2) Interessi passivi ed altri oneri finanziari	-	-	-	-
Totale C)	3	0	3	3.288,9
D) RETTIFICHE DI VALORE DI ATTIVITA' FINANZIARIE				
1) Rivalutazioni	-	-	-	-
2) Svalutazioni	-	-	-	-
Totale D)	-	-	-	-
E) PROVENTI E ONERI STRAORDINARI				
1) Proventi straordinari	132.291	60.239	72.051	119,6
2) Oneri straordinari	48.489	53.892	- 5.403	- 10,0
Totale E)	83.801	6.348	77.454	1.220,2
RISULTATO PRIMA DELLE IMPOSTE (A-B+C+D+E)	17.683.572	15.447.146	2.236.426	14,5
Y) IMPOSTE SUL REDDITO DELL'ESERCIZIO				
1) IRAP	752.819	747.809	5.010	0,7
2) IRES	-	-	-	-
Totale Y)	752.819	747.809	5.010	0,7
UTILE (PERDITA) DELL'ESERCIZIO	16.930.753	14.699.337	2.231.415	15,2

SCHEMA DI BILANCIO Decreto Lgs. 118 del 23.06.2011	13199011 Dip Prevenz. Costi C			
	Bilancio 2019	Bilancio 2018	C=A-B	C=A-B %
A) VALORE DELLA PRODUZIONE				
1) Contributi in c/esercizio	37.473.924	33.982.588	3.491.337	10,3
2) Rettifica contributi c/esercizio per destinazione ad investimenti	- 1.572	-	1.572	100,0
3) Utilizzo fondi per quote inutilizzate contributi vincolati di esercizi precedenti	191.271	461.755	- 270.484	- 58,6
4) Ricavi per prestazioni sanitarie e sociosanitarie a rilevanza sanitaria	427.469	563.340	- 135.871	- 24,1
a) Ricavi per prestazioni sanitarie e sociosanitarie - ad aziende sanitarie pubbliche	-	-	-	-
b) Ricavi per prestazioni sanitarie e sociosanitarie - intramoenia	-	1.824	- 1.824	- 100,0
c) Ricavi per prestazioni sanitarie e sociosanitarie - altro	427.469	561.516	- 134.047	- 23,9
5) Concorsi, recuperi e rimborsi	9.363	3.266	12.629	386,7
6) Compartecipazione alla spesa per prestazioni sanitarie (Ticket)	1.517	286	1.231	430,4
7) Quota contributi in c/capitale imputata nell'esercizio	-	-	-	-
8) Incrementi delle immobilizzazioni per lavori interni	-	-	-	-
9) Altri ricavi e proventi	17.760	21.147	- 3.387	- 16,0
Totale A)	38.119.733	35.025.851	3.093.882	8,83
B) COSTI DELLA PRODUZIONE				
1) Acquisti di beni	3.194.876	5.858.311	- 2.663.435	- 45,5
a) Acquisti di beni sanitari	3.142.065	5.830.075	- 2.688.010	- 46,1
b) Acquisti di beni non sanitari	52.811	28.236	24.575	87,0
2) Acquisti di servizi sanitari	3.666.648	93.065	3.573.583	3.839,9
a) Acquisti di servizi sanitari - Medicina di base	-	1.507	- 1.507	- 100,0
b) Acquisti di servizi sanitari - Farmaceutica	-	-	-	-
c) Acquisti di servizi sanitari per assistenza specialistica ambulatoriale	-	-	-	-
d) Acquisti di servizi sanitari per assistenza riabilitativa	-	-	-	-
e) Acquisti di servizi sanitari per assistenza integrativa	-	-	-	-
f) Acquisti di servizi sanitari per assistenza protesica	142	-	- 142	- 100,0
g) Acquisti di servizi sanitari per assistenza ospedaliera	-	-	-	-
h) Acquisti prestazioni di psichiatria residenziale e semiresidenziale	-	-	-	-
i) Acquisti prestazioni di distribuzione farmaci File F	-	-	-	-
j) Acquisti prestazioni termali in convenzione	-	-	-	-
k) Acquisti prestazioni di trasporto sanitario	-	-	-	-
l) Acquisti prestazioni socio-sanitarie a rilevanza sanitaria	-	-	-	-
m) Compartecipazione al personale per att. Libero-prof. (intramoenia)	14.755	52.976	- 38.221	- 72,1
n) Rimborsi Assegni e contributi sanitari	3.650.619	23.779	3.626.840	15.252,0
o) Consulenze, collaborazioni, interinale, altre prestazioni di lavoro sanitarie e sociosanitarie	-	17.817	- 17.817	- 100,0
p) Altri servizi sanitari e sociosanitari a rilevanza sanitaria	1.132	-	- 1.132	- 100,0
q) Costi per differenziale Tariffe TUC	-	-	-	-
3) Acquisti di servizi non sanitari	931.041	890.774	40.267	4,5
a) Servizi non sanitari	921.147	877.651	43.496	5,0
b) Consulenze, collaborazioni, interinale, altre prestazioni di lavoro non sanitarie	-	-	-	-
c) Formazione	9.894	13.123	- 3.229	- 24,6
4) Manutenzione e riparazione	39.550	152.794	- 113.245	- 74,1
5) Godimento di beni di terzi	104.811	97.890	6.921	7,1
6) Costi del personale	11.271.959	11.889.214	- 617.255	- 5,2
a) Personale dirigente medico	5.663.796	5.989.378	- 325.582	- 5,4
b) Personale dirigente ruolo sanitario non medico	27.145	56.576	- 29.431	- 52,0
c) Personale comparto ruolo sanitario	4.140.647	4.384.489	- 243.842	- 5,6
d) Personale dirigente altri ruoli	3.428	23.224	- 19.795	- 85,2
e) Personale comparto altri ruoli	1.436.943	1.435.548	1.395	0,1
7) Oneri diversi di gestione	1.026.935	1.173.243	- 146.308	- 12,5
8) Ammortamenti	72.876	86.969	- 14.093	- 16,2
9) Svalutazione delle immobilizzazioni e dei crediti	-	-	-	-
10) Variazione delle rimanenze	153.206	657.207	- 810.413	- 123,3
a) Variazione delle rimanenze sanitarie	153.206	657.207	- 810.413	- 123,3
b) Variazione delle rimanenze non sanitarie	-	-	-	-
11) Accantonamenti	58.065	-	58.065	100,0
Totale B)	20.519.966	19.585.053	934.913	4,77
DIFF. TRA VALORE E COSTI DELLA PRODUZIONE (A-B)	17.599.767	15.440.798	2.158.969	14,0
C) PROVENTI E ONERI FINANZIARI				
1) Interessi attivi ed altri proventi finanziari	3	0	3	3.288,9
2) Interessi passivi ed altri oneri finanziari	-	-	-	-
Totale C)	3	0	3	3.288,9
D) RETTIFICHE DI VALORE DI ATTIVITA' FINANZIARIE				
1) Rivalutazioni	-	-	-	-
2) Svalutazioni	-	-	-	-
Totale D)	-	-	-	-
E) PROVENTI E ONERI STRAORDINARI				
1) Proventi straordinari	132.291	60.239	72.051	119,6
2) Oneri straordinari	48.489	53.892	- 5.403	- 10,0
Totale E)	83.801	6.348	77.454	1.220,2
RISULTATO PRIMA DELLE IMPOSTE (A-B+C+D+E)	17.683.572	15.447.146	2.236.426	14,5
Y) IMPOSTE SUL REDDITO DELL'ESERCIZIO				
1) IRAP	752.819	747.809	5.010	0,7
2) IRES	-	-	-	-
Totale Y)	752.819	747.809	5.010	0,7
UTILE (PERDITA) DELL'ESERCIZIO	16.930.753	14.699.337	2.231.415	15,2

SCHEMA DI BILANCIO Decreto L.gs. 118 del 23.06.2011	STRUTTURA CENTRALE E ALTRE			
	Bilancio 2019	Bilancio 2018	C=A-B	C=A-B %
A) VALORE DELLA PRODUZIONE				
1) Contributi in c/esercizio	-	-	-	-
2) Rettifica contributi c/esercizio per destinazione ad investimenti	-	-	-	-
3) Utilizzo fondi per quote inutilizzate contributi vincolati di esercizi precedenti	6.545	1.768	4.777	270,2
4) Ricavi per prestazioni sanitarie e sociosanitarie a rilevanza sanitaria	424.837	228.574	196.263	85,9
a) Ricavi per prestazioni sanitarie e sociosanitarie - ad aziende sanitarie pubbliche	286	10.028	9.742	97,1
b) Ricavi per prestazioni sanitarie e sociosanitarie - intramoenia	171.991	122.596	49.395	40,3
c) Ricavi per prestazioni sanitarie e sociosanitarie - altro	252.560	95.949	156.611	163,2
5) Concorsi, recuperi e rimborsi	313.331	160.127	153.204	95,7
6) Compartecipazione alla spesa per prestazioni sanitarie (Ticket)	1.945	-	1.945	100,0
7) Quota contributi in c/capitale imputata nell'esercizio	-	-	-	-
8) Incrementi delle immobilizzazioni per lavori interni	-	-	-	-
9) Altri ricavi e proventi	545.318	1.135.484	590.165	52,0
Totale A)	1.291.976	1.525.952	233.977	15,33
B) COSTI DELLA PRODUZIONE				
1) Acquisti di beni	583.717	331.239	252.478	76,2
a) Acquisti di beni sanitari	212.310	41.700	254.010	609,1
b) Acquisti di beni non sanitari	371.407	372.940	1.532	0,4
2) Acquisti di servizi sanitari	79.716	312.030	232.314	74,5
a) Acquisti di servizi sanitari - Medicina di base	26.468	543	25.925	4.770,7
b) Acquisti di servizi sanitari - Farmaceutica	-	-	-	-
c) Acquisti di servizi sanitari per assistenza specialistica ambulatoriale	-	0	0	100,0
d) Acquisti di servizi sanitari per assistenza riabilitativa	-	0	0	100,0
e) Acquisti di servizi sanitari per assistenza integrativa	-	-	-	-
f) Acquisti di servizi sanitari per assistenza protesica	-	464	464	100,0
g) Acquisti di servizi sanitari per assistenza ospedaliera	-	-	-	-
h) Acquisti prestazioni di psichiatrica residenziale e semiresidenziale	-	-	-	-
i) Acquisti prestazioni di distribuzione farmaci File F	-	-	-	-
j) Acquisti prestazioni termali in convenzione	-	-	-	-
k) Acquisti prestazioni di trasporto sanitario	-	-	-	-
l) Acquisti prestazioni socio-sanitarie a rilevanza sanitaria	-	2.097	2.097	100,0
m) Compartecipazione al personale per att. Libero-prof. (intramoenia)	5.536	183.240	177.704	97,0
n) Rimborsi Assegni e contributi sanitari	6.393	-	6.393	100,0
o) Consulenze, collaborazioni, interinale, altre prestazioni di lavoro sanitarie e sociosanitarie	39.866	10.557	29.309	277,6
p) Altri servizi sanitari e sociosanitari a rilevanza sanitaria	1.453	115.128	113.675	98,7
q) Costi per differenziale Tariffe TUC	-	-	-	-
3) Acquisti di servizi non sanitari	1.452.009	1.904.184	452.175	23,7
a) Servizi non sanitari	1.331.454	1.670.228	338.774	20,3
b) Consulenze, collaborazioni, interinale, altre prestazioni di lavoro non sanitarie	68.665	73.041	4.376	6,0
c) Formazione	51.890	160.915	109.025	67,8
4) Manutenzione e riparazione	26.467	5.835.623	5.809.156	99,5
5) Godimento di beni di terzi	217.236	247.693	30.457	12,3
6) Costi del personale	10.497.093	8.913.382	1.583.711	17,8
a) Personale dirigente medico	1.555.524	1.277.975	277.549	21,7
b) Personale dirigente ruolo sanitario non medico	934.381	785.233	149.148	19,0
c) Personale comparto ruolo sanitario	1.592.596	745.354	847.243	113,7
d) Personale dirigente altri ruoli	2.084.947	2.102.339	17.392	0,8
e) Personale comparto altri ruoli	4.329.645	4.002.481	327.164	8,2
7) Oneri diversi di gestione	2.607.064	2.191.728	415.336	19,0
8) Ammortamenti	83.629	520.845	437.215	83,9
9) Svalutazione delle immobilizzazioni e dei crediti	-	-	-	-
10) Variazione delle rimanenze	-	-	-	-
a) Variazione delle rimanenze sanitarie	-	-	-	-
b) Variazione delle rimanenze non sanitarie	-	-	-	-
11) Accantonamenti	-	183.712	183.712	100,0
Totale B)	15.546.932	20.440.437	4.893.505	23,94
DIFF. TRA VALORE E COSTI DELLA PRODUZIONE (A-B)	- 14.254.956	- 18.914.485	4.659.528	24,6
C) PROVENTI E ONERI FINANZIARI				
1) Interessi attivi ed altri proventi finanziari	6	4.196	4.191	99,9
2) Interessi passivi ed altri oneri finanziari	24.932	69.047	44.115	63,9
Totale C)	- 24.926	- 64.850	39.924	61,6
D) RETTIFICHE DI VALORE DI ATTIVITA' FINANZIARIE				
1) Rivalutazioni	-	-	-	-
2) Svalutazioni	-	-	-	-
Totale D)	-	-	-	-
E) PROVENTI E ONERI STRAORDINARI				
1) Proventi straordinari	295.553	731.259	435.706	59,6
2) Oneri straordinari	2.156.810	3.472.682	1.315.872	37,9
Totale E)	- 1.861.257	- 2.741.423	880.165	32,1
RISULTATO PRIMA DELLE IMPOSTE (A-B+C+D+E)	- 16.141.139	- 21.720.758	5.579.618	25,7
Y) IMPOSTE SUL REDDITO DELL'ESERCIZIO				
1) IRAP	576.508	541.605	34.903	6,4
2) IRES	-	-	-	-
Totale Y)	576.508	541.605	34.903	6,4
UTILE (PERDITA) DELL'ESERCIZIO	- 16.717.648	- 22.262.363	5.544.715	24,9

SCHEMA DI BILANCIO Decreto Lgs. 118 del 23.06.2011		19101011 A. USL BR/1 C.Com			
		Bilancio 2019	Bilancio 2018	C=A-B	C=A-B %
A) VALORE DELLA PRODUZIONE					
1) Contributi in c/esercizio	20.408.658	14.702.313	5.706.345	38,8	
2) Rettifica contributi c/esercizio per destinazione ad investimenti	- 2.230.329	- 2.879.510	649.181	- 22,5	
3) Utilizzo fondi per quote inutilizzate contributi vincolati di esercizi precedenti	36.058	331.058	- 295.000	- 89,1	
4) Ricavi per prestazioni sanitarie e sociosanitarie a rilevanza sanitaria	657.024	471.860	185.164	39,2	
a) Ricavi per prestazioni sanitarie e sociosanitarie - ad aziende sanitarie pubbliche	-	-	-	-	
b) Ricavi per prestazioni sanitarie e sociosanitarie - intramoenia	478.406	48.783	429.623	880,7	
c) Ricavi per prestazioni sanitarie e sociosanitarie - altro	178.617	423.077	- 244.460	- 57,8	
5) Concorsi, recuperi e rimborsi	2.203.058	82.747	2.120.312	2.562,4	
6) Compartecipazione alla spesa per prestazioni sanitarie (Ticket)	2.028	62.077	- 60.049	- 96,7	
7) Quota contributi in c/capitale imputata nell'esercizio	9.408.923	8.636.296	772.627	8,9	
8) Incrementi delle immobilizzazioni per lavori interni	-	-	-	-	
9) Altri ricavi e proventi	593.382	72.325	521.057	720,4	
Totale A)	31.078.803	21.479.167	9.599.636	44,69	
B) COSTI DELLA PRODUZIONE					
1) Acquisti di beni	511.082	786.286	- 275.204	- 35,0	
a) Acquisti di beni sanitari	505.224	786.110	- 280.886	- 35,7	
b) Acquisti di beni non sanitari	5.858	176	5.682	3.227,7	
2) Acquisti di servizi sanitari	929.060	725.068	203.992	28,1	
a) Acquisti di servizi sanitari - Medicina di base	310.475	183.415	127.060	69,3	
b) Acquisti di servizi sanitari - Farmaceutica	-	-	-	-	
c) Acquisti di servizi sanitari per assistenza specialistica ambulatoriale	-	131.122	- 131.122	- 100,0	
d) Acquisti di servizi sanitari per assistenza riabilitativa	-	-	-	-	
e) Acquisti di servizi sanitari per assistenza integrativa	-	0	- 0	- 100,0	
f) Acquisti di servizi sanitari per assistenza protesica	-	-	-	-	
g) Acquisti di servizi sanitari per assistenza ospedaliera	-	-	-	-	
h) Acquisti prestazioni di psichiatrica residenziale e semiresidenziale	-	37.100	- 37.100	- 100,0	
i) Acquisti prestazioni di distribuzione farmaci File F	-	-	-	-	
j) Acquisti prestazioni termali in convenzione	-	-	-	-	
k) Acquisti prestazioni di trasporto sanitario	-	22.085	- 22.085	- 100,0	
l) Acquisti prestazioni socio-sanitarie a rilevanza sanitaria	21.950	56.935	- 34.985	- 61,4	
m) Compartecipazione al personale per att. Libero-prof. (intramoenia)	438.493	56.661	381.833	673,9	
n) Rimborsi Assegni e contributi sanitari	17.000	132.916	- 115.916	- 87,2	
o) Consulenze, collaborazioni, interinale, altre prestazioni di lavoro sanitarie e sociosanitarie	66.662	104.835	- 38.172	- 36,4	
p) Altri servizi sanitari e sociosanitari a rilevanza sanitaria	74.480	-	74.480	100,0	
q) Costi per differenziale Tariffe TUC	-	-	-	-	
3) Acquisti di servizi non sanitari	639.012	382.329	256.682	67,1	
a) Servizi non sanitari	543.329	376.283	167.046	44,4	
b) Consulenze, collaborazioni, interinale, altre prestazioni di lavoro non sanitarie	-	2.795	- 2.795	- 100,0	
c) Formazione	95.683	3.252	92.431	2.842,3	
4) Manutenzione e riparazione	6.556.368	27	6.556.341	#####	
5) Godimento di beni di terzi	120.079	14.458	105.620	730,5	
6) Costi del personale	13.028.777	1.538.542	11.490.234	746,8	
a) Personale dirigente medico	5.170.104	839.361	4.330.743	516,0	
b) Personale dirigente ruolo sanitario non medico	358.770	100.928	257.841	255,5	
c) Personale comparto ruolo sanitario	5.175.676	436.767	4.738.909	1.085,0	
d) Personale dirigente altri ruoli	433.293	60.058	373.235	621,5	
e) Personale comparto altri ruoli	1.890.934	101.428	1.789.506	1.764,3	
7) Oneri diversi di gestione	244.162	169.532	74.630	44,0	
8) Ammortamenti	584.418	55.616	528.802	950,8	
9) Svalutazione delle immobilizzazioni e dei crediti	-	193.804	- 193.804	- 100,0	
10) Variazione delle rimanenze	- 0	2	- 2	- 103,3	
a) Variazione delle rimanenze sanitarie	- 0	2	- 2	- 101,7	
b) Variazione delle rimanenze non sanitarie	- 0	0	- 0	- 7.862,1	
11) Accantonamenti	11.580.624	10.542.987	1.037.637	9,8	
Totale B)	34.193.581	14.408.652	19.784.930	137,31	
DIFF. TRA VALORE E COSTI DELLA PRODUZIONE (A-B)		- 3.114.778	7.070.515	- 10.185.293	- 144,1
C) PROVENTI E ONERI FINANZIARI					
1) Interessi attivi ed altri proventi finanziari	300.000	-	300.000	100,0	
2) Interessi passivi ed altri oneri finanziari	79.768	100.549	- 20.781	- 20,7	
Totale C)	220.232	- 100.549	320.781	- 319,0	
D) RETTIFICHE DI VALORE DI ATTIVITA' FINANZIARIE					
1) Rivalutazioni	-	-	-	-	
2) Svalutazioni	-	-	-	-	
Totale D)	-	-	-	-	
E) PROVENTI E ONERI STRAORDINARI					
1) Proventi straordinari	4.543.142	5.134.252	- 591.111	- 11,5	
2) Oneri straordinari	- 59.956	1.059.936	- 1.119.893	- 105,7	
Totale E)	4.603.098	4.074.316	528.782	13,0	
RISULTATO PRIMA DELLE IMPOSTE (A-B+C+D+E)		1.708.551	11.044.282	- 9.335.730	- 84,5
Y) IMPOSTE SUL REDDITO DELL'ESERCIZIO					
1) IRAP	984.018	574.792	409.226	71,2	
2) IRES	296.655	148.428	148.227	99,9	
Totale Y)	1.280.673	723.221	557.453	77,1	
UTILE (PERDITA) DELL'ESERCIZIO		427.878	10.321.061	- 9.893.183	- 95,9

**Conto Economico 2019
confrontato con il Bilancio
Economico Preventivo 2019**

CONTO ECONOMICO

A) VALORE DELLA PRODUZIONE		Bilancio 2019	Bilancio Econ.Prev.2019	VARIAZIONE Bilancio 2019/ Bilancio Econ.Prev.2019	
				Importo	%
A.1)	Contributi in c/esercizio	708.574.689	694.723.137	13.851.552	2,0
A.1.a)	Contributi in c/esercizio - da Regione o Provincia Autonoma per quota F.S. regionale	693.982.710	679.095.127	14.887.583	2,2
A.1.b)	Contributi in c/esercizio - extra fondo	14.591.979	15.578.360	-986.381	-6,3
A.1.b.1)	Contributi da Regione o Prov. Aut. (extra fondo) - vincolati	8.313.681	9.896.179	-1.582.498	-16,0
A.1.b.2)	Contributi da Regione o Prov. Aut. (extra fondo) - Risorse aggiuntive da bilancio a titolo di copertura LE	0	0	0	-
A.1.b.3)	Contributi da Regione o Prov. Aut. (extra fondo) - Risorse aggiuntive da bilancio a titolo di copertura ex	0	0	0	-
A.1.b.4)	Contributi da Regione o Prov. Aut. (extra fondo) - altro	0	0	0	-
A.1.b.5)	Contributi da aziende sanitarie pubbliche (extra fondo)	2.776.148	1.714.043	1.062.105	62,0
A.1.b.6)	Contributi da altri soggetti pubblici	3.502.150	3.968.138	-465.988	-11,7
A.1.c)	Contributi in c/esercizio - per ricerca	0	0	0	-
A.1.c.1)	da Ministero della Salute per ricerca corrente	0	0	0	-
A.1.c.2)	da Ministero della Salute per ricerca finalizzata	0	0	0	-
A.1.c.3)	da Regione e altri soggetti pubblici	0	0	0	-
A.1.c.4)	da privati	0	0	0	-
A.1.d)	Contributi in c/esercizio - da privati	0	49.650	-49.650	-100,0
A.2)	 Rettifica contributi c/esercizio per destinazione ad investimenti	-2.277.410	-1.200.000	-1.077.410	89,8
A.3)	 Utilizzo fondi per quote inutilizzate contributi vincolati di esercizi precedenti	1.308.710	178.837	1.129.873	631,8
A.4)	 Ricavi per prestazioni sanitarie e sociosanitarie a rilevanza sanitaria	42.853.866	44.705.634	-1.851.768	-4,1
A.4.a)	Ricavi per prestazioni sanitarie e sociosanitarie - ad aziende sanitarie pubbliche	37.934.110	40.972.148	-3.038.038	-7,4
A.4.b)	Ricavi per prestazioni sanitarie e sociosanitarie - intramoenia	3.763.673	2.626.230	1.137.443	43,3
A.4.c)	Ricavi per prestazioni sanitarie e sociosanitarie - altro	1.156.083	1.107.256	48.827	4,4
A.5)	 Concorsi, recuperi e rimborsi	16.288.064	3.074.385	13.213.679	429,8
A.6)	 Compartecipazione alla spesa per prestazioni sanitarie (Ticket)	4.921.664	5.292.421	-370.757	-7,0
A.7)	 Quota contributi in c/capitale imputata nell'esercizio	9.408.923	7.574.909	1.834.014	24,2
A.8)	 Incrementi delle immobilizzazioni per lavori interni	0	0	0	-
A.9)	 Altri ricavi e proventi	2.781.862	2.248.155	533.707	23,7
TOTALE A)		783.860.368	756.597.478	27.262.890	3,6
B) COSTI DELLA PRODUZIONE				0	-
B.1)	 Acquisti di beni	135.203.181	129.220.475	5.982.706	4,6
B.1.a)	Acquisti di beni sanitari	133.403.612	128.055.921	5.347.691	4,2
B.1.b)	Acquisti di beni non sanitari	1.799.569	1.164.554	635.015	54,5
B.2)	 Acquisti di servizi sanitari	339.549.279	332.509.809	7.039.470	2,1
B.2.a)	Acquisti di servizi sanitari - Medicina di base	47.367.080	47.470.989	-103.909	-0,2
B.2.b)	Acquisti di servizi sanitari - Farmaceutica	55.479.262	54.466.451	1.012.811	1,9
B.2.c)	Acquisti di servizi sanitari per assistenza specialistica ambulatoriale	36.190.569	34.286.920	1.903.649	5,6
B.2.d)	Acquisti di servizi sanitari per assistenza riabilitativa	13.679.438	11.715.001	1.964.437	16,8
B.2.e)	Acquisti di servizi sanitari per assistenza integrativa	5.248.518	5.332.497	-83.979	-1,6
B.2.f)	Acquisti di servizi sanitari per assistenza protesica	6.879.911	6.850.809	29.102	0,4
B.2.g)	Acquisti di servizi sanitari per assistenza ospedaliera	98.547.131	97.526.128	1.021.003	1,0
B.2.h)	Acquisti prestazioni di psichiatria residenziale e semiresidenziale	16.431.327	15.237.701	1.193.626	7,8
B.2.i)	Acquisti prestazioni di distribuzione farmaci File F	12.559.366	12.670.000	-110.634	-0,9
B.2.j)	Acquisti prestazioni termali in convenzione	2.739.381	2.759.385	-20.004	-0,7
B.2.k)	Acquisti prestazioni di trasporto sanitario	7.965.002	7.170.056	794.946	11,1
B.2.l)	Acquisti prestazioni socio-sanitarie a rilevanza sanitaria	20.786.014	19.972.271	813.743	4,1
B.2.m)	Compartecipazione al personale per att. Libero-prof. (intramoenia)	2.958.661	1.918.551	1.040.110	54,2
B.2.n)	Rimborsi Assegni e contributi sanitari	10.664.042	13.238.457	-2.574.415	-19,4
B.2.o)	Consulenze, collaborazioni, interinale, altre prestazioni di lavoro sanitarie e sociosanitarie	1.126.768	1.510.979	-384.211	-25,4
B.2.p)	Altri servizi sanitari e sociosanitari a rilevanza sanitaria	926.809	383.614	543.195	141,6
B.2.q)	Costi per differenziale Tariffe TUC	0	0	0	-
B.3)	 Acquisti di servizi non sanitari	53.414.659	48.223.008	5.191.651	10,8
B.3.a)	Servizi non sanitari	53.039.924	47.777.621	5.262.303	11,0
B.3.b)	Consulenze, collaborazioni, interinale, altre prestazioni di lavoro non sanitarie	70.495	74.304	-3.809	-5,1
B.3.c)	Formazione	304.240	371.083	-66.843	-18,0
B.4)	 Manutenzione e riparazione	12.984.122	13.384.709	-400.587	-3,0
B.5)	 Godimento di beni di terzi	4.582.849	4.758.210	-175.361	-3,7
B.6)	 Costi del personale	197.979.499	190.489.169	7.490.330	3,9
B.6.a)	Personale dirigente medico	71.753.511	69.328.152	2.425.359	3,5
B.6.b)	Personale dirigente ruolo sanitario non medico	6.639.727	6.801.986	-162.259	-2,4
B.6.c)	Personale comparto ruolo sanitario	87.937.138	85.894.401	2.042.737	2,4
B.6.d)	Personale dirigente altri ruoli	2.950.679	3.105.235	-154.556	-5,0
B.6.e)	Personale comparto altri ruoli	28.698.444	25.359.395	3.339.049	13,2
B.7)	 Oneri diversi di gestione	3.930.959	3.617.258	313.701	8,7
B.8)	 Ammortamenti	9.833.439	8.321.339	1.512.100	18,2
B.8.a)	Ammortamenti immobilizzazioni immateriali	143.170	150.768	-7.598	-5,0
B.8.b)	Ammortamenti dei fabbricati	5.104.006	4.872.735	231.271	4,7
B.8.c)	Ammortamenti delle altre immobilizzazioni materiali	4.586.263	3.297.836	1.288.427	39,1
B.9)	 Svalutazione delle immobilizzazioni e dei crediti	188.945	0	188.945	-
B.10)	 Variazione delle rimanenze	2.555.003	-44.814	2.599.817	-5.801,4
B.10.a)	Variazione delle rimanenze sanitarie	2.355.656	-116.518	2.472.174	-2.121,7
B.10.b)	Variazione delle rimanenze non sanitarie	199.347	71.704	127.643	178,0
B.11)	 Accantonamenti	11.866.817	12.265.141	-398.324	-3,2
B.11.a)	Accantonamenti per rischi	5.783.673	5.057.367	726.306	14,4
B.11.b)	Accantonamenti per premio operosità	557.802	580.430	-22.628	-3,9
B.11.c)	Accantonamenti per quote inutilizzate di contributi vincolati	721.426	603.819	117.607	19,5
B.11.d)	Altri accantonamenti	4.803.916	6.023.525	-1.219.609	-20,2
TOTALE B)		772.088.752	742.744.304	29.344.448	4,0
DIFF. TRA VALORE E COSTI DELLA PRODUZIONE (A-B)		11.771.616	13.853.174	-2.081.558	-15,0

0 -

CONTO ECONOMICO

C) PROVENTI E ONERI FINANZIARI		Bilancio 2019	Bilancio Econ.Prev.2019	VARIAZIONE Bilancio 2019/ Bilancio Econ.Prev.2019	
				Importo	%
C.1)	Interessi attivi ed altri proventi finanziari	300.009	277.188	22.821	8,2
C.2)	Interessi passivi ed altri oneri finanziari	124.216	41.445	82.771	199,7
TOTALE C)		175.793	235.743	-59.950	-25,4
D) RETTIFICHE DI VALORE DI ATTIVITÀ FINANZIARIE				0	-
D.1)	Rivalutazioni	0	0	0	-
D.2)	Svalutazioni	0	0	0	-
TOTALE D)		0	0	0	-
E) PROVENTI E ONERI STRAORDINARI				0	-
E.1)	Proventi straordinari	5.843.790	1.000.000	4.843.790	484,4
E.1.a)	Plusvalenze	0	0	0	-
E.1.b)	Altri proventi straordinari	5.843.790	1.000.000	4.843.790	484,4
E.2)	Oneri straordinari	3.250.060	1.000.000	2.250.060	225,0
E.2.a)	Minusvalenze	0	0	0	-
E.2.b)	Altri oneri straordinari	3.250.060	1.000.000	2.250.060	225,0
TOTALE E)		2.593.730	0	2.593.730	-
RISULTATO PRIMA DELLE IMPOSTE (A-B+C+D+E)		14.541.139	14.088.917	452.222	3,2
				0	-
Y) IMPOSTE SUL REDDITO DELL'ESERCIZIO				0	-
Y.1)	IRAP	14.223.700	13.931.199	292.501	2,1
Y.1.a)	IRAP relativa a personale dipendente	13.002.406	12.646.662	355.744	2,8
Y.1.b)	IRAP relativa a collaboratori e personale assimilato a lavoro dipendente	1.221.294	1.284.537	-63.243	-4,9
Y.1.c)	IRAP relativa ad attività di libera professione (intramoenia)	0	0	0	-
Y.1.d)	IRAP relativa ad attività commerciali	0	0	0	-
Y.2)	IRES	296.655	148.428	148.227	99,9
Y.3)	Accantonamento a fondo Imposte (accertamenti, condoni, ecc.)	0	0	0	-
TOTALE Y)		14.520.355	14.079.627	440.728	3,1
				0	-
UTILE (PERDITA) DELL'ESERCIZIO		20.784	9.290	11.494	123,7

Data

Il Direttore responsabile dell'area economico-finanziaria

Dr.ssa Claudia D'Onofrio

Il Direttore Generale

Dr. Giuseppe PALqualone

**Prospetto relativo
ai contributi per la
copertura delle perdite
ricevuti
dalla Regione Puglia**

Contributi per ripiano perdite esercizi 1995/2018

Riconciliazione degli acconti erogati al 31/12/2018

COD.	AZIENDA
106	Azienda USL BR - Brindisi

ANNO		2012 e precedenti	2013	2014	2015	2016	2017	2018
FONTE:								
RISULTATO D'ESERCIZIO in Euro		- 435.218.587	4.697	-	146.733	31.209	74.599	37.419
ANNO di EROGAZIONE	Documento Regionale di riferimento	EURO	EURO	EURO	EURO	EURO	EURO	EURO
99-2000	L.R. 17/02 col E scheda A	-	-	-	-	-	-	-
		11.043.914	-	-	-	-	-	-
		-	-	-	-	-	-	-
2001	DGR 1011/01: (Det. 379/01) (*)	3.802.065	-	-	-	-	-	-
		-	-	-	-	-	-	-
2002	DGR 999/02: Compartecipaz. Reg.le	-	-	-	-	-	-	-
2002	Anticipazioni per ripiani (DGR 1073/02)	-	-	-	-	-	-	-
2002	Determina n. 519/02	-	-	-	-	-	-	-
		12.157.440	-	-	-	-	-	-
	Erogazioni effettuate con determine del dirigente Assessorato alle politiche della Salute della Regione Puglia	-	-	-	-	-	-	-
2003	Determina n. 19 / 2003 (*)	4.769.034	-	-	-	-	-	-
2003	Determina n. 113 / 2003	12.345.404	-	-	-	-	-	-
2003	Determina n. 168 / 2003	13.787.492	-	-	-	-	-	-
2003	Determina n. 246 / 2003	9.283.330	-	-	-	-	-	-
2003	Determina n. 257 del 30.06.03	8.187.606	-	-	-	-	-	-
2003	Determina n. 408 del 23.10.03	4.999.309	-	-	-	-	-	-
2003	Determina n. 546 del 5.12.03	1.493.301	-	-	-	-	-	-
2003	Determina n. 548 del 5.12.03	3.762.856	-	-	-	-	-	-
2004	Determina n. 539 del 14.10.04	8.480.287	-	-	-	-	-	-
2004	Determina n. 653 del 01.12.04	5.070.032	-	-	-	-	-	-
2004	Determina n. 663 del 03.12.04	1.958.859	-	-	-	-	-	-
2004	Determina n. 687 del 20.12.04	16.516.094	-	-	-	-	-	-
2005	Determina n. 518 del 30.09.05	2.792.540	-	-	-	-	-	-
2006	Determina n. 95 del 02.05.06	5.975.670	-	-	-	-	-	-
2006	Determina n° 212 del 24.07.2006	9.353.890	-	-	-	-	-	-
2006	Determina n° 289 del 30/10/2006	1.850.000	-	-	-	-	-	-
2006	Determina n° 297 del 08/11/2006	9.131.000	-	-	-	-	-	-
2006	Determina n° 332 del 29/11/2006	4.430.790	-	-	-	-	-	-
2007	Determina n° 115 del 05/04/2007	5.500.000	-	-	-	-	-	-
2007	Determina n° 272 del 21/08/2007	9.026.388	-	-	-	-	-	-
2007	Determina n° 350 del 30.10.2007	12.549.000	-	-	-	-	-	-
2007	Determina n° 394 del 26.11.2007	4.040.669	-	-	-	-	-	-
2007	Determina n° 394 del 26.11.2007	2.185.000	-	-	-	-	-	-
2007	Determina n° 425 del 30.11.2007	1.594.245	-	-	-	-	-	-
2008	Determina n° 125 del 02.07.2008	206.153	-	-	-	-	-	-
2008	Determina n° 302 del 10/10/2008	3.900.000	-	-	-	-	-	-
2008	Determina n° 339 del 05/11/2008	2.423.196	-	-	-	-	-	-
2008	Determina n° 340 del 05/11/2008	1.230.000	-	-	-	-	-	-
2008	Determina n°	11.550.000	-	-	-	-	-	-
2009	Determina 204 del 30/06/2009	1.405.260	-	-	-	-	-	-
2009	DGR 1196 DEL 13/07/2009	4.718.000	-	-	-	-	-	-
2009	Determina n° 294 del 20/10/2009	3.392.809	-	-	-	-	-	-
2009	Determina n° 326 del 30/10/2009	16.620.000	-	-	-	-	-	-
2009	Determina n° 380 del 30/11/2009	1.750.000	-	-	-	-	-	-
2010	Determina n° 66 del 09/03/2010	8.813.057	-	-	-	-	-	-
2010	Determina n°	138.000	-	-	-	-	-	-
2010	Determina n° 125 del 13/04/2010	6.830.000	-	-	-	-	-	-
2010	Determina n° 126 del 13/04/2010	19.981.670	-	-	-	-	-	-
2010	Determina n° 223 del 17/06/2010	12.668.000	-	-	-	-	-	-
2010	Determina n° 224 del 17/06/2010	6.060.000	-	-	-	-	-	-
2010	MANDATO REGIONE 9002/2010	175.178	-	-	-	-	-	-
2010	Determina n° 130 del 10/05/2010	172.741	-	-	-	-	-	-
2010	Determina n° 131 del 10/05/2010	175.225	-	-	-	-	-	-
2010	Determina n° 255 del 23/07/2010	237.742	-	-	-	-	-	-
2010	Determina 295 del 17/09/2010	424.073	-	-	-	-	-	-
2011	Determina 291 del 08/08/2011	987.004	-	-	-	-	-	-
2011	Determina 313 del 12/09/2011	208.225	-	-	-	-	-	-
2012	CHIUSURA BILANCIO 2012 (nota prot. 42656/2013 ASL BR)	2.238.325	-	-	-	-	-	-
2012	RICLASSIF. SOMME RIC. PER TRANSAZ. (erogazioni di cui alla DGR 1260/2012 e 2408/2011)	60.161.983	-	-	-	-	-	-
2012	FARMACI ACQUISTATI ESTERO	233.323	-	-	-	-	-	-
2012	Maggiori Perdite esercizi precedenti per Ricalcolo Fondi Ammortamenti ex D.Lgs 118/2011	- 3.133.534	-	-	-	-	-	-
2013	DATERMINA 100 DEL 28/03/2013	47.043	-	-	-	-	-	-
2013	2013/21/168/AD	20.540.665	-	-	-	-	-	-
2013	2013/60/168/AD	18.000.000	-	-	-	-	-	-
2013	2013/21/168/AD	3.142.909	-	-	-	-	-	-
2013	Giroconto utile 2003	-	-	-	-	-	-	-

ANNO

2012 e precedenti	2013	2014	2015	2016	2017	2018
-------------------	------	------	------	------	------	------

FONTE:

RISULTATO D'ESERCIZIO in Euro		- 435.218.587	4.697	-	146.733	31.209	74.599	37.419
2014	Destinazione della perdita ex art.30 comma 1 d.lgs. 118/2011.	-	4.697	-	-	-	-	-
2014	Determina n. 42 del 30.07.2014 del Servizio Gestione Accentrata Finanza Sanitaria Regionale	32.171.745	-	-	-	-	-	-
2014	EROGAZIONE CONTRIBUTI PER RIPIANI ANNI PRECEDENTI ENTI SSR - ULTIMA TRANCE. Incassati con reversale 3068 del 2015	8.525.351	-	-	-	-	-	-
2014	EROGAZIONE CONTRIBUTI PER RIPIANI ANNI PRECEDENTI ENTI SSR - ULTIMA TRANCE. Incassati con reversale 3068 del 2015	3.133.534	-	-	-	-	-	-
		408.210.472	-	-	-	-	-	-
		435.213.891	-	-	-	-	-	-
	Modalità di contabilizzazione comunicata dall'Azienda (*) prot.23710 del 16/5/03 e 25847 del 14/6/04	-	4.696	4.697	-	146.733	31.209	74.599
	(*) Totale Perdite da ripianare (-) o Totale Utili (+)	-	0	0	146.733	177.942	252.541	289.960

**Attestazione
dei tempi di pagamento**
(art.41, comma 1, Legge 89 del 23.06.2014)

Attestazione dei tempi di pagamento

(Art.41 comma 1 Legge 23 giugno 2014, n. 89)

In osservanza di quanto disposta dall'art.41 comma 1 della Legge 23.06.2014, n.89 si riporta di seguito:

- a. l'importo dei pagamenti relativi a transazioni commerciali effettuati dopo la scadenza dei termini previsti dal decreto legislativo 9 ottobre 2002, n. 231, che per l'ASL BR in quanto ente pubblico che fornisce assistenza sanitaria e che è debitamente riconosciuto a tale fine, è pari a 60 giorni (art.4 comma 5 lettera b del D.lgs 231/2002).

Pagamenti 2019	dopo la scadenza	nella scadenza	prima della scadenza	TOTALE
Debiti commerciali	45.436.925,90	1.260.627,45	160.453.068,77	207.150.622,12
Debiti non commerciali	26.043.757,28	259.184,05	73.252.372,01	99.555.313,34
TOTALE	71.480.683,18	1.519.811,50	233.705.440,78	306.705.935,46

- b. l'indicatore annuale di tempestività dei pagamenti di cui all'articolo 33 del decreto legislativo 14 marzo 2013, n. 33.

	<i>ITP AL 31/12/2019</i>	<i>ITP AL 30/09/2019</i>	<i>ITP AL 31/06/2019</i>	<i>ITP AL 31/03/2019</i>	<i>ITP AL 31/12/2018</i>
ASL BR	-6	-12	-12	-11	3

Si precisa che al fine di migliorare i tempi di pagamento quest'Azienda ha attuato da tempo una serie di misure che riguardano l'intera gestione del ciclo passivo. Così, sono state rese operative sia le procedure per la gestione informatizzata degli ordini d'acquisto per tutti beni e servizi (sanitari e non) sia le procedure per la gestione del mandato informatico. Tale gestione è impostata come di seguito specificato:

1. Inserimento dei contratti d'acquisto completi dei riferimenti provvedimentali nel sistema informatico.

2. Registrazione degli ordini d'acquisto nel sistema informatico:

Gli ordini vengono emessi nei limiti economici contrattualmente definiti e nei limiti delle disponibilità di cui al Bilancio Economico Preventivo per macrostruttura per anno.

3. Registrazione documento di trasporto/documenti eseguito lavoro nel sistema informatico. Tale operazione è effettuata dopo il ricevimento della merce o esecuzione del servizio.

4. Registrazione della fattura d'acquisto nel sistema informatico:

La registrazione delle fatture è effettuata centralmente dall'AGREF collegando la fattura al documento di cui al punto 3 attraverso l'utilizzo della piattaforma della fattura elettronica. Il sistema consente alle strutture periferiche aziendali di disporre in tempo reale dei documenti contabili per effettuare la liquidazione.

5. Predisposizione informatica delle liste di liquidazione.

Tale operazione è effettuata dalle strutture ordinanti i quali hanno tutti gli elementi ed i riferimenti informatici (di cui ai punti 1-4 sopra esposti) per effettuare la liquidazione delle fatture.

6. Emissione del mandato di pagamento.

I pagamenti sono effettuati da un team di amministrativi (dislocati sia presso la struttura centrale che presso le strutture periferiche) coordinato dall'Area Gestione Risorse Economico Finanziarie, che provvede ad emettere i mandati di pagamento sulla base delle liquidazioni effettuate dai centri ordinatori e gestori della spesa.

7. Invio telematico dei mandati di pagamento all'Istituto Cassiere

Tale operazione è effettuata dall'Area Gestione Risorse Economico Finanziarie.


Si segnala che nel corso del mese di ottobre 2018 è entrata in esercizio la piattaforma SIOPE+ che è la nuova infrastruttura che intermedierà il colloquio tra pubbliche amministrazioni e banche tesoriere con l'obiettivo di migliorare la qualità dei dati per il monitoraggio della spesa pubblica e per rilevare i tempi di pagamento delle Pubbliche Amministrazioni nei confronti delle imprese fornitrici. L'infrastruttura SIOPE+ è stata sviluppata dalla Banca d'Italia per conto della Ragioneria Generale dello Stato (RGS): sulla base di quanto previsto dall'art. 1, comma 533, della legge 11 dicembre 2016, le Amministrazioni Pubbliche sono tenute a ordinare incassi e pagamenti al proprio tesoriere o cassiere utilizzando esclusivamente ordinativi informatici emessi secondo lo standard definito dall'Agenzia per l'Italia Digitale (AgID) e trasmessi attraverso l'infrastruttura SIOPE+. L'infrastruttura SIOPE+ risponde alle seguenti esigenze:

1. dispone di informazioni di dettaglio sui pagamenti effettuati dalle Pubbliche amministrazioni senza gravare sui soggetti coinvolti nell'iter di spesa e incasso. In questo modo è più agevole fornire informazioni sui pagamenti dei crediti commerciali e, su un piano più ampio, monitorare in tempo reale l'andamento dei flussi finanziari pubblici;
2. uniformare il colloquio ente-tesoriere attraverso l'adozione di uno standard informatico unico (OPI), in sostituzione dell'OIL (Ordinativo Informatico Locale) in modo da migliorare la qualità dei servizi di tesoreria, favorire l'ulteriore integrazione tra sistemi contabili degli enti e procedure di pagamento, e sostenere lo sviluppo di servizi di pagamento digitali

La procedura sopra esposte consente alle strutture ordinanti di poter liquidare le fatture appena ricevute, lasciando che il pagamento sia effettuato quando vi sono le risorse necessarie. Questo consente di eliminare i problemi amministrativi che impediscono la liquidazione delle fatture nei tempi di legge, il cui pagamento è comunque subordinato all'esistenza di disponibilità di cassa.

E' opportuno evidenziare altresì, che quest'Azienda cerca di sfruttare al massimo le opportunità fornite dall'introduzione della fattura elettronica per migliorare ulteriormente il processo di liquidazione delle fatture passive. Infatti è stata, da tempo, implementata la procedura informatizzata per la registrazione automatica, nel sistema contabile aziendale, delle fatture ricevute elettronicamente, con conseguente miglioramento dei tempi di liquidazione e pagamento.

IL DIRETTORE A.G.R.E.F.

(Dott.ssa Claudia D'Onofrio)


IL DIRETTORE GENERALE

(Dott. Giuseppe Pasqualone)




Prospetti SIOPE Anno 2019

		A.	Dati B.	Dati	
		estratti da sito www.siope.it	contabili aziendali	C=A-B	
ENTRATE DERIVANTI DALLA PRESTAZIONE DI SERVIZI		11.711.484,21	11.711.484,21	0,00	
1100	Compartecipazione alla spesa per prestazioni sanitarie (ticket)	5.031.689,71	5.031.689,71	0,00	
1302	Entrate da aziende ospedaliere della Regione/Provincia autonoma per		0,00	0,00	
1400	Entrate per prestazioni sanitarie e sociosanitarie a rilevanza sanitaria ad	163.777,76	163.777,76	0,00	
1500	Entrate per prestazioni sanitarie erogate a soggetti privati	5.147.460,46	5.147.460,46	0,00	
1600	Entrate per prestazioni sanitarie erogate in regime di intramoenia	1.700,74	1.700,74	0,00	
1700	Entrate per prestazioni non sanitarie	1.150.178,79	1.150.178,79	0,00	
1800	Entrate per prestazioni di servizi derivanti da sopravvenienze attive	216.676,75	216.676,75	0,00	
CONTRIBUTI E TRASFERIMENTI CORRENTI		635.622.900,82	635.622.900,82	0,00	
2102	Contributi e trasferimenti correnti da Regione e Prov. Autonoma per	634.648.574,51	634.648.574,51	0,00	
2103	Contributi e trasferimenti correnti da Regione e Prov. Autonoma per		0,00	0,00	
2104	Contributi e trasferimenti correnti da Regione e Prov. Autonoma extra	71.226,31	71.226,31	0,00	
2105	Altri contributi e trasferimenti correnti da Regione e Prov. Autonoma	903.100,00	903.100,00	0,00	
ALTRE ENTRATE CORRENTI		1.477.249,60	1.477.249,60	0,00	
3105	Riscossioni IVA	135.877,71	135.877,71	0,00	
3106	Altri concorsi, recuperi e rimborsi	1.044.318,03	1.044.318,03	0,00	
3201	Fitti attivi	9.364,42	9.364,42	0,00	
3202	Interessi attivi	220,73	220,73	0,00	
3203	Proventi finanziari	11.000,00	11.000,00	0,00	
3204	Altri proventi	276.468,71	276.468,71	0,00	
OPERAZIONI FINANZIARIE		950.183,33	950.183,33	0,00	
6500	Altre operazioni finanziarie	922.350,72	922.350,72	0,00	
6910	Ritenute erariali	27.832,61	27.832,61	0,00	
INCASSI DA REGOLARIZZARE		0,00	0,00	0,00	
9999	Altri incassi da regolarizzare (riscossioni codificate dal cassiere)	0,00	0,00	0,00	
TOTALE INCASSI		649.761.817,96	649.761.817,96	0,00	

		A.	B.	C=A-B
		Dati estratti da sito www.siope.it	Dati contabili aziendali	
PERSONALE		208.425.854,37	208.425.796,85	57,52
1103	Competenze a favore del personale a tempo indeterminato, al netto	100.000.326,52	100.000.326,52	0,00
1105	Competenze a favore del personale a tempo determinato, al netto degli	945.715,34	945.715,34	0,00
1203	Altre ritenute al personale per conto di terzi	5.344.922,94	5.344.912,94	10,00
1204	Ritenute previdenziali e assistenziali al personale a tempo	93.209.671,87	93.209.624,35	47,52
1205	Ritenute erariali a carico del personale a tempo indeterminato	7.407.046,57	7.407.046,57	0,00
1304	Contributi obbligatori per il personale a tempo indeterminato	1.518.171,13	1.518.171,13	0,00

ACQUISTO DI BENI		122.554.266,80	122.521.755,60	32.511,20
2101	Prodotti farmaceutici	71.583.101,57	71.513.287,83	69.813,74
2102	Emoderivati	2.740.738,68	2.740.738,68	0,00
2103	Prodotti dietetici	1.194.308,69	1.194.308,69	0,00
2104	Materiali per la profilassi (vaccini)	2.243.990,52	2.243.990,52	0,00
2110	Materiali e prodotti per uso veterinario	9.163,34	9.163,34	0,00
2111	Acquisto di beni sanitari da altre strutture sanitarie	84.642,70	84.642,70	0,00
2112	Dispositivi medici	41.492.888,92	41.530.191,46	-37.302,54
2198	Altri acquisti di beni sanitari	2.257.928,12	2.257.928,12	0,00
2201	Prodotti alimentari	42.495,81	42.495,81	0,00
2202	Materiali di guardaroba, di pulizia e di convivenza in genere	24.358,88	24.358,88	0,00
2203	Combustibili, carburanti e lubrificanti	228.045,67	228.045,67	0,00
2204	Supporti informatici e cancelleria	529.288,49	529.288,49	0,00
2205	Pubblicazioni, giornali e riviste	40.594,41	40.594,41	0,00
2206	Acquisto di materiali per la manutenzione	52.158,00	52.158,00	0,00
2298	Altri beni non sanitari	30.563,00	30.563,00	0,00

ACQUISTI DI SERVIZI		250.259.409,60	250.288.248,12	-28.838,52
3102	Acquisti di servizi sanitari per medicina di base da altre Amministrazioni	14.794,42	14.794,42	0,00
3103	Acquisti di servizi sanitari per medicina di base da soggetti	37.151.680,30	37.151.680,30	0,00
3106	Acquisti di servizi sanitari per farmaceutica da privati	54.484.402,24	54.484.402,24	0,00
3109	Acquisti di servizi sanitari per assistenza specialistica ambulatoriale da	15.035.825,68	15.016.606,68	19.219,00
3112	Acquisti di servizi sanitari per assistenza riabilitativa da privati	40.405.229,47	40.405.229,47	0,00
3114	Acquisti di servizi sanitari per assistenza integrativa e protesica da altre		0,00	0,00
3115	Acquisti di servizi sanitari per assistenza integrativa e protesica da	11.231.051,83	11.231.051,83	0,00
3116	Acquisti di servizi sanitari per assistenza ospedaliera da strutture	196.740,76	196.740,76	0,00
3117	Acquisti di servizi sanitari per assistenza ospedaliera da altre	61.748,98	61.748,98	0,00
3118	Acquisti di servizi sanitari per assistenza ospedaliera da privati	18.967.379,73	18.967.379,73	0,00
3127	Acquisti di prestazioni termali in convenzione da privati	2.389.193,21	2.389.193,21	0,00
3130	Acquisti di prestazioni trasporto in emergenza e urgenza da privati	7.830.982,37	7.830.982,37	0,00
3131	Acquisti di prestazioni socio sanitarie a rilevanza sanitaria da strutture sanitarie pubbliche della Regione/Provincia autonoma di appartenenza		48.057,52	-48.057,52
3132	Acquisti di prestazioni socio sanitarie a rilevanza sanitaria da altre	44.077,00	44.077,00	0,00
3134	Consulenze, collaborazioni, interinale e altre prestazioni di lavoro	62.760,31	62.760,31	0,00

		A.	B.	
		Dati estratti da sito	Dati contabili	
		www.siope.it	aziendali	C=A-B
3136	Consulenze, collaborazioni, interinale e altre prestazioni di lavoro	27.196,22	27.196,22	0,00
3138	Altri acquisti di servizi e prestazioni sanitarie da altre Amministrazioni	17.790,80	17.790,80	0,00
3151	Contributi previdenziali e assistenziali sui compensi ai medici di base in	6.781.948,99	6.781.948,99	0,00
3154	Contributi previdenziali e assistenziali sui compensi ai medici specialisti	2.504.468,30	2.504.468,30	0,00
3198	Altri acquisti di servizi e prestazioni sanitarie da altri soggetti	516.530,33	516.530,33	0,00
3203	Consulenze, collaborazioni, interinale e altre prestazioni di lavoro non	19.204,62	19.204,62	0,00
3204	Servizi ausiliari e spese di pulizia	19.418.966,44	19.418.966,44	0,00
3206	Mensa per degenti	3.003.699,26	3.003.699,26	0,00
3207	Riscaldamento	487.822,06	487.822,06	0,00
3208	Utenze e canoni per telefonia e reti di trasmissione	709.545,11	709.545,11	0,00
3209	Utenze e canoni per energia elettrica	4.159.064,90	4.159.064,90	0,00
3210	Utenze e canoni per altri servizi	5.554.730,11	5.554.730,11	0,00
3211	Assicurazioni	297.553,59	297.553,59	0,00
3212	Assistenza informatica e manutenzione software	4.102.436,24	4.102.436,24	0,00
3213	Corsi di formazione esternalizzata	81.685,00	81.685,00	0,00
3214	Manutenzione ordinaria e riparazioni di immobili e loro pertinenze	1.242.580,23	1.242.580,23	0,00
3216	Manutenzione ordinaria e riparazioni di attrezzature tecnico-scientifico	3.281.045,66	3.281.045,66	0,00
3217	Manutenzione ordinaria e riparazioni di automezzi	54.754,96	54.754,96	0,00
3218	Altre spese di manutenzione ordinaria e riparazioni	4.557.928,48	4.557.928,48	0,00
3219	Spese legali	4.274.279,81	4.274.279,81	0,00
3220	Smaltimento rifiuti	1.211.772,70	1.211.772,70	0,00
3299	Altre spese per servizi non sanitari	78.539,49	78.539,49	0,00

CONTRIBUTI E TRASFERIMENTI **10.224.714,91** **10.228.944,31** **-4.229,40**

4202	Contributi e trasferimenti a famiglie	9.916.500,82	9.920.730,22	-4.229,40
4203	Contributi e trasferimenti a istituzioni sociali private	308.214,09	308.214,09	0,00

ALTRE SPESE CORRENTI **52.868.964,11** **52.868.464,91** **499,20**

5103	Altri concorsi, recuperi e rimborsi a soggetti privati	114,87	114,87	0,00
5201	Noleggi	4.527.873,52	4.527.873,52	0,00
5202	Locazioni	163.081,41	163.081,41	0,00
5306	Interessi passivi v/fornitori	30.176,04	30.176,04	0,00
5308	Altri oneri finanziari	48.209,77	48.209,77	0,00
5401	IRAP	14.080.550,20	14.080.550,20	0,00
5402	IRES		0,00	0,00
5404	IVA	27.191.964,56	27.191.964,56	0,00
5499	Altri tributi	2.514.906,33	2.514.906,33	0,00
5501	Costituzione di fondi per il servizio economato in contanti	699.560,23	699.560,23	0,00
5503	Indennita', rimborso spese ed oneri sociali per gli organi direttivi e	51.474,57	51.474,57	0,00
5504	Commissioni e Comitati	253.356,85	253.356,85	0,00
5508	Premi di operosita' medici SUMAI	429.955,94	429.955,94	0,00
5598	Altri oneri della gestione corrente	608.183,96	608.183,96	0,00
5599	Altre spese correnti derivanti da sopravvenienze	2.269.555,86	2.269.056,66	499,20

		A.	B.	
		Dati estratti da sito www.siope.it	Dati contabili aziendali	C=A-B
INVESTIMENTI FISSI		4.732.029,92	4.732.029,92	0,00
6102	Fabbricati	2.233.622,00	2.233.622,00	0,00
6103	Impianti e macchinari	57.341,20	57.341,20	0,00
6104	Attrezzature sanitarie e scientifiche	1.957.429,03	1.957.429,03	0,00
6105	Mobili e arredi	195.870,88	195.870,88	0,00
6199	Altri beni materiali	256.622,81	256.622,81	0,00
6200	Immobilizzazioni immateriali	31.144,00	31.144,00	0,00
OPERAZIONI FINANZIARIE		613.658,22	613.658,22	0,00
7400	Depositi cauzionali		0,00	0,00
7500	Altre operazioni finanziarie	613.658,22	613.658,22	0,00
PAGAMENTI DA REGOLARIZZARE		0,00	0,00	0,00
9997	Pagamenti da regolarizzare per pignoramenti (pagamenti codificati dal	0,00	0,00	0,00
9999	ALTRI PAGAMENTI DA REGOLARIZZARE (pagamenti codificati dal	0,00	0,00	0,00
TOTALE PAGAMENTI		649.678.897,93	649.678.897,93	0,00
		0,00	0,00	

Si evidenzia che il totale dei mandati di pagamento riportati nella piattaforma ministeriale SIOPE è in quadratura con quelli riportati nella contabilità aziendale, sebbene vi siano alcune differenze di riclassifica, come si può evincere dalla lettura della tabella sopra esposta. Si ricorda che quest'Azienda trasmette i mandati di pagamento sulla piattaforma SIOPE+ completi del relativo codice SIOPE.