



Campagna vaccinale anti-COVID19

- 27 dicembre 2020 / 18 gennaio 2023 -

Prime dosi erogate

342.511

Seconde dosi erogate

332.412

Terze dosi erogate

261.412

Quarte dosi erogate

28.241

Dosi somministrate per seduta **1.401,75**

Residenti vaccinati con almeno
una dose

335.488

CV% ciclo completo nella
popolazione residente

87,1%

Residenti vaccinati con
quarta dose

27.843

Fonte dati: anagrafe vaccinale GIAVA Puglia

Metodi

La fonte dei dati utilizzata è l'anagrafe vaccinale GIAVA; l'analisi in oggetto copre il periodo 27 dicembre 2020 – 18 gennaio 2023 e si sviluppa su tre livelli: a) vaccinazioni erogate dalla ASL; b) popolazione residente vaccinata; c) personale sanitario.

Al fine del calcolo delle coperture vaccinali (CV) nella popolazione residente è stata utilizzata al denominatore la popolazione ricavata dagli archivi ISTAT relativi all'anno 2021. Una quota di soggetti tra le categorie target (es. personale sanitario) non ha ricevuto il vaccino a causa di infezione, quarantena o altra condizione che ne ha impedito l'accesso alla seduta vaccinale e, quindi, non necessariamente per rifiuto dello stesso.

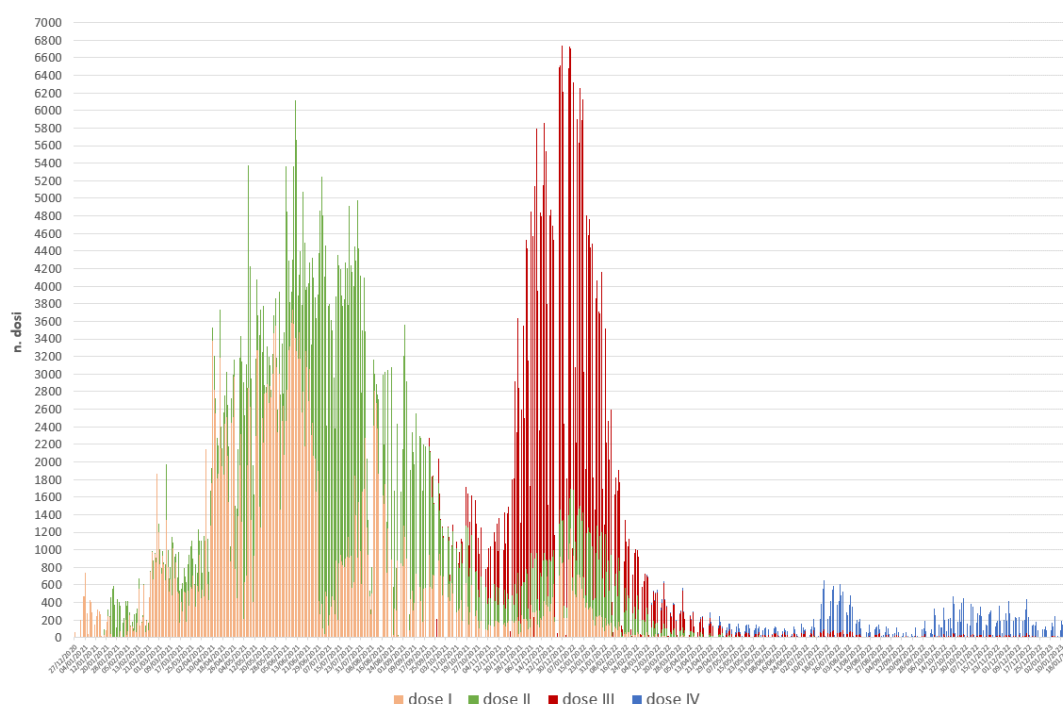
Si sottolinea che i dati analizzati sono in continua fase di consolidamento e alcune informazioni possono, quindi, risultare incomplete o essere oggetto di modifiche.

Risultati

a. Dosi erogate dalla ASL Brindisi

Nel periodo 27 dicembre 2020 – 18 gennaio 2023 risultano essere state somministrate 964.405 dosi di vaccino, di cui 342.511 prime dosi, 332.412 seconde dosi, 261.412 terze dosi e 28.241 quarte dosi; mediamente, sono state somministrate 1.401,75 dosi per giornata di vaccinazione (grafico a.1).

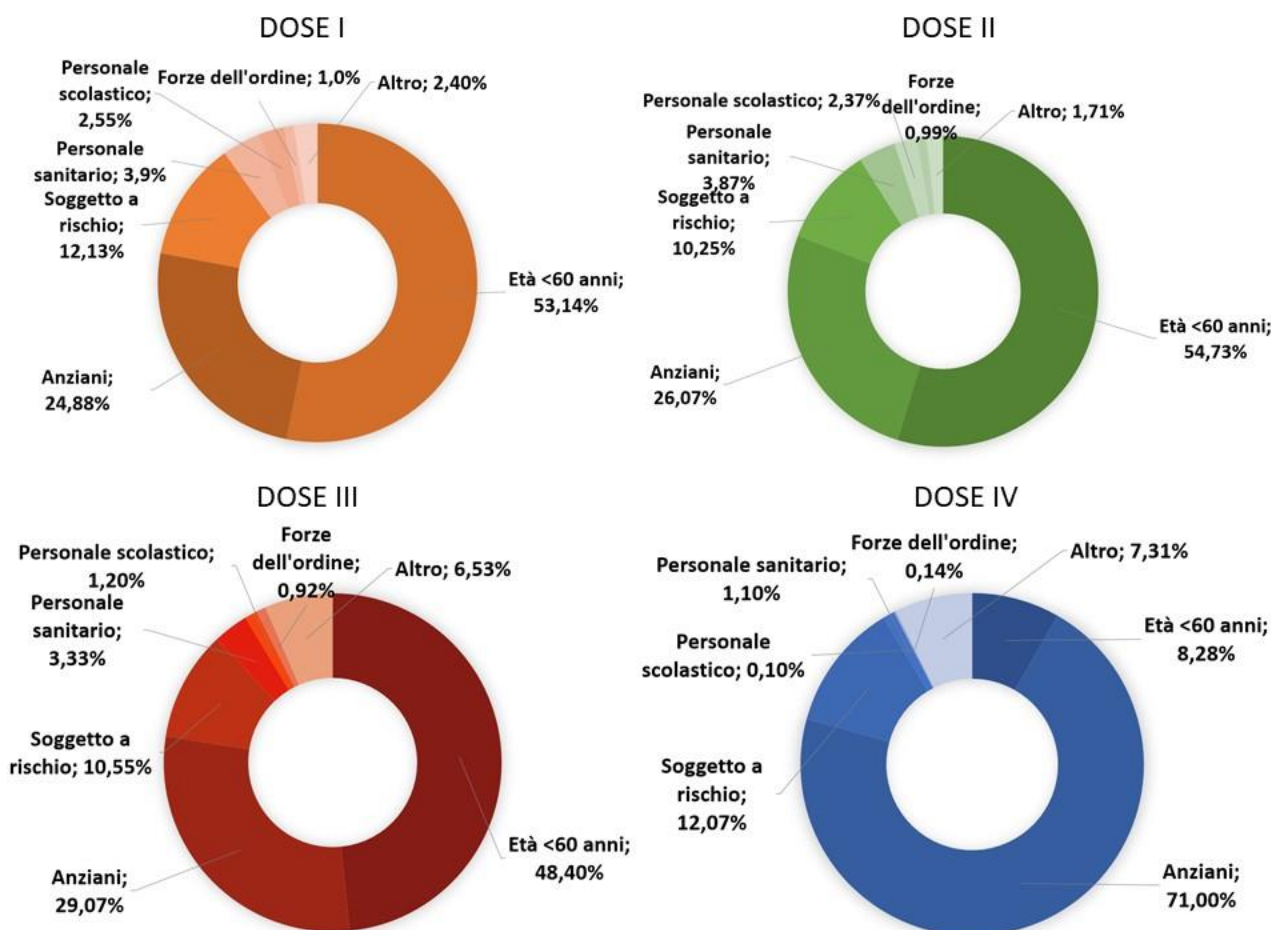
Grafico a.1. Distribuzione temporale delle dosi somministrate.



Il 64,3% (n=619.915) delle dosi somministrate risultano essere Pfizer/BioNTech, il 23,0% (n=221.355) Moderna, il 8,9% (n=86104) AstraZeneca, il 2,6% (n=25.016) Pfizer/BioNTech pediatrico, l'1,3% (n=12.098) Janssen e lo 0,01% (n=88) Novavax.

La distribuzione delle dosi somministrate, per categoria target, è descritta nel grafico a.2.

Grafico a.2. Distribuzione (%) delle dosi somministrate, per dose e categoria target.



135.850 risultano essere le dosi erogate dai Medici di Medicina Generale e Pediatri di libera scelta, di cui 59.097 (43,5%) in ambito ambulatoriale. Il 18,6% (n=25.269) delle dosi è stato somministrato a soggetti con età 80+ anni, il 24,9% (n=33.892) a soggetti con età 70-79 anni, il 24,1% (n=32.716) a soggetti con età 60-69 anni e il 32,4% (n=43.973) a soggetti sotto i 60 anni di età. I soggetti fragili rappresentano la categoria a rischio vaccinata prevalentemente (n=72.648; 53,5%), seguita dai soggetti con età >60 anni (n=36.159; 26,6%), dai soggetti con età <60 anni (n=10.001; 7,4%) e da altre categorie (n=17.042; 12,4%).

b. Popolazione residente

Nel periodo 27 dicembre 2020 – 18 gennaio 2023 risultano essere stati vaccinati 321.357 residenti (età ≥ 5 anni e ≥ 12 anni per la dose III) con il ciclo completo (CV: 87,1%), 335.488 con almeno una dose (CV: 91,0%) e 247.601 vaccinati con terza dose (CV: 71,6%); le CV%, per classe d'età e sesso, sono descritte in tabella b.1.

27.843 residenti hanno ricevuto la IV dose.

Tabella b.1. Numero di dosi somministrate ai residenti nella provincia di Brindisi (età ≥ 5 anni e ≥ 12 anni per la dose III) e relativa copertura vaccinale (%), per classe d'età e sesso.

Classe d'età	Femmine		Maschi		Totale	
	n. dosi	CV%	n. dosi	CV%	n. dosi	CV%
Almeno una dose						
5-11	6.372	57,61	6.642	56,48	13.014	57,03
12-19	12.991	91,17	13.901	91,28	26.892	91,23
20-29	17.502	88,67	18.042	86,26	35.544	87,43
30-39	19.733	89,93	19.140	86,58	38.873	88,25
40-49	25.421	91,22	24.205	89,29	49.626	90,27
50-59	28.971	94,47	27.192	94,98	56.163	94,72
60-69	25.339	96,82	22.758	98,32	48.097	97,52
70-79	21.818	97,56	18.157	99,08	39.975	98,25
80+	16.402	96,66	10.862	102,77	27.264	99,01
Totale	174.549	91,37	160.899	90,50	335.448	90,95
Ciclo completo						
5-11	5.388	48,72	5.667	48,19	11.055	48,44
12-19	12.497	87,70	13.337	87,58	25.834	87,64
20-29	16.397	83,07	16.629	79,51	33.026	81,24
30-39	18.820	85,77	17.801	80,52	36.621	83,14
40-49	24.710	88,67	22.806	84,13	47.516	86,43
50-59	28.294	92,27	26.116	91,22	54.410	91,76
60-69	24.691	94,34	22.165	95,75	46.856	95,00
70-79	21.452	95,93	17.876	97,55	39.328	96,66
80+	16.067	94,69	10.644	100,71	26.711	97,00
Totale	168.316	88,11	153.041	86,08	321.357	87,13
Terza dose						
12-19	8.018	56,27	8.202	53,86	16.220	55,02
20-29	11.507	58,30	11.628	55,60	23.135	56,91
30-39	13.906	63,37	13.337	60,33	27.243	61,85
40-49	20.041	71,92	18.206	67,16	38.247	69,57
50-59	23.694	77,26	21.314	74,45	45.008	75,90
60-69	20.654	78,92	18.472	79,80	39.126	79,33
70-79	18.887	84,46	15.974	87,17	34.861	85,68
80+	14.238	83,91	9.523	90,10	23.761	86,29
Totale	130.945	72,76	116.656	70,26	247.601	71,56

Quarta dose						
12-19	63	0,44	42	0,28	105	0,36
20-29	270	1,37	195	0,93	465	1,14
30-39	251	1,14	244	1,10	495	1,12
40-49	500	1,79	439	1,62	939	1,71
50-59	1.207	3,94	1.046	3,65	2.253	3,80
60-69	3.508	13,40	3.539	15,29	7.047	14,29
70-79	4.549	20,34	4.720	25,76	9.269	22,78
80+	4.041	23,82	3.334	31,55	7.375	26,78
Totale	14.326	7,96	13.517	8,14	27.843	8,05

I residenti di età compresa tra 5 e 11 anni vaccinati con prima dose risultano essere 13.014 (CV: 57,0%). Le CV%, per classe d'età e sesso, sono descritte in tabella b.2.

Tabella b.2. Numero di dosi somministrate ai residenti nella provincia di Brindisi (età 5-11 anni) e relativa copertura vaccinale (%), per età e sesso.

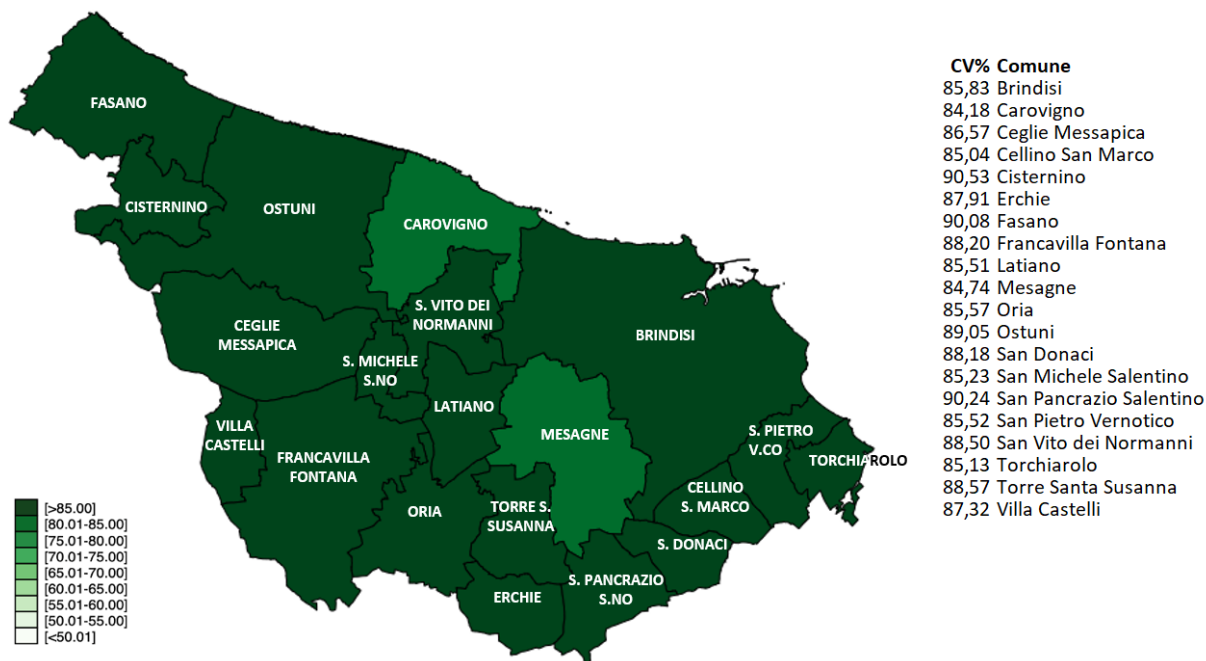
Età	Femmine		Maschi		Totale	
	n. dosi	CV%	n. dosi	CV%	n. dosi	CV%
dose I						
5	697	46,53	699	48,74	1.396	47,61
6	765	48,91	784	53,22	1.549	51,00
7	870	52,66	887	56,39	1.757	54,48
8	965	58,60	985	62,34	1.950	60,43
9	917	51,95	992	61,96	1.909	56,71
10	1.027	59,36	1.123	66,96	2.150	63,11
11	1.131	59,34	1.172	68,06	2.303	63,48
Totale	6.372	54,18	6.642	60,05	13.014	57,02
Ciclo completo						
5	584	38,99	594	41,35	1.178	40,14
6	648	41,43	689	46,78	1.337	44,02
7	735	44,43	754	47,93	1.489	46,14
8	811	49,30	846	53,54	1.657	51,38
9	780	44,19	843	52,65	1.623	48,22
10	874	50,52	961	57,30	1.835	53,86
11	956	50,10	980	56,91	1.936	53,34
Totale	5.388	45,80	5.667	51,23	11.055	48,43

I valori di CV% per comune di residenza sono descritti in tabella b.2, cartogramma b.1, b.2 b.3.

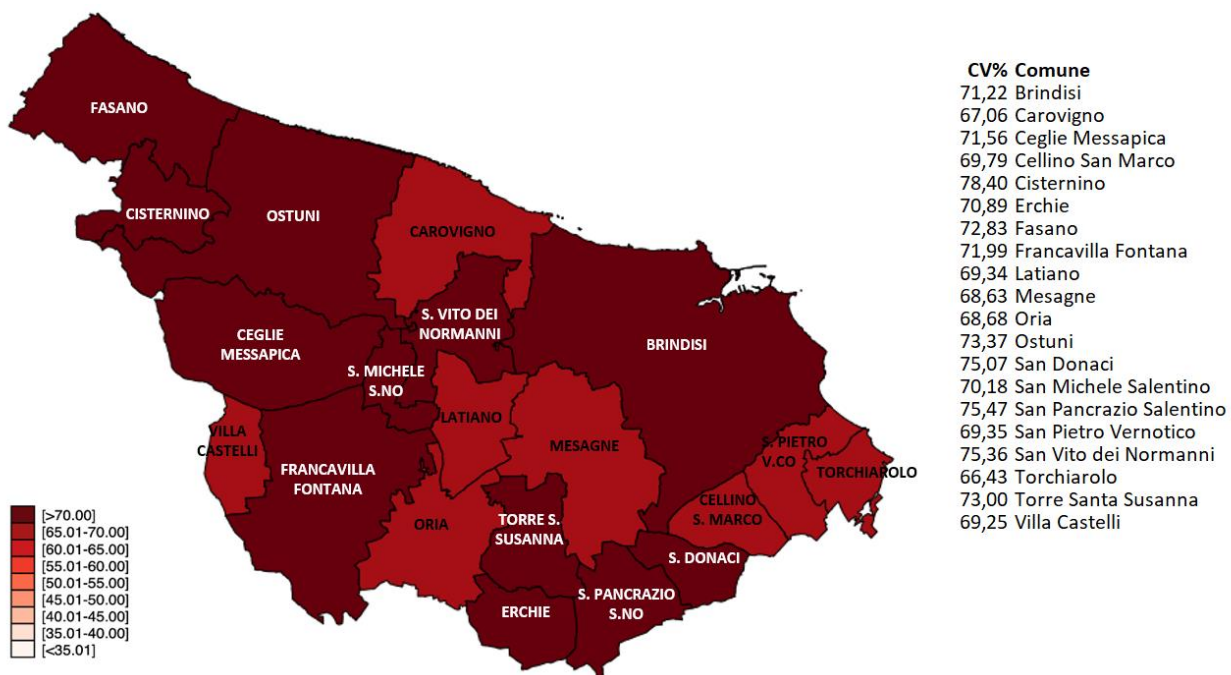
Tabella b.2. Numero di dosi somministrate ai residenti nella provincia di Brindisi (età ≥5 anni e ≥12 anni per la dose III) e relativa copertura vaccinale (%), per comune di residenza.

Comune	N. dose I	CV% dose I	Ciclo completo	CV% ciclo completo	N. dose III	CV% dose III	N. dose IV	CV% dose IV
Brindisi	73.098	90,53	69.306	85,83	53.787	71,25	7.502	9,94
Carovigno	14.223	88,16	13.580	84,18	10.069	67,07	688	4,58
Ceglie Messapica	16.498	89,52	15.954	86,57	12.408	71,56	1.713	9,88
Cellino San Marco	5.374	89,12	5.128	85,04	3.942	69,81	535	9,47
Cisternino	10.190	93,38	9.879	90,53	8.102	78,42	1.267	12,26
Erchie	7.312	91,31	7.040	87,91	5.342	70,95	386	5,13
Fasano	34.871	93,24	33.689	90,08	25.546	72,83	2.322	6,62
Francavilla Fontana	31.192	91,86	29.948	88,20	22.799	72,02	2.229	7,04
Latiano	11.919	89,45	11.394	85,51	8.703	69,35	768	6,12
Mesagne	22.380	89,05	21.299	84,75	16.224	68,67	2.010	8,51
Oria	12.619	89,36	12.084	85,57	9.071	68,70	816	6,18
Ostuni	27.072	92,23	26.138	89,05	20.375	73,39	2.451	8,83
San Donaci	5.606	92,16	5.364	88,18	4.273	75,08	522	9,17
S. Michele Salentino	5.251	88,36	5.065	85,23	3.923	70,25	310	5,55
S. Pancrazio Salentino	8.587	94,10	8.234	90,24	6.517	75,52	649	7,52
San Pietro Vernotico	11.377	89,46	10.878	85,53	8.292	69,35	917	7,67
S. Vito Dei Normanni	16.443	92,08	15.804	88,50	12.737	75,37	1.395	8,25
Torchiarolo	4.499	89,57	4.276	85,13	3.135	66,45	210	4,45
Torre Santa Susanna	9.029	91,71	8.720	88,57	6.732	73,03	872	9,46
Villa Castelli	7.908	91,14	7.577	87,32	5.599	69,28	281	3,48
Totale Provincia	335.448	90,95	321.357	87,13	247.576	71,55	27.843	8,05

Cartogramma b.1. Copertura vaccinale (ciclo completo), per comune di residenza (età ≥5 anni).



Cartogramma b.2. Copertura vaccinale (terza dose), per comune di residenza (età ≥12 anni).



Cartogramma b.3. Copertura vaccinale (quarta dose), per comune di residenza (età ≥12 anni).

