



Campagna vaccinale anti-COVID19

- 27 dicembre 2020 / 15 febbraio 2023 -

Prime dosi erogate

342.523

Seconde dosi erogate

332.422

Terze dosi erogate

261.502

Quarte dosi erogate

29.076

Dosi somministrate per seduta **1.357,98**

Residenti vaccinati con almeno
una dose

329.836

CV% ciclo completo nella
popolazione residente

85,7%

Residenti vaccinati con
quarta dose

28.575

Fonte dati: anagrafe vaccinale GIAVA Puglia

Metodi

La fonte dei dati utilizzata è l'anagrafe vaccinale GIAVA; l'analisi in oggetto copre il periodo 27 dicembre 2020 – 15 febbraio 2023 e si sviluppa su tre livelli: a) vaccinazioni erogate dalla ASL; b) popolazione residente vaccinata; c) personale sanitario.

Al fine del calcolo delle coperture vaccinali (CV) nella popolazione residente è stata utilizzata al denominatore la popolazione ricavata dagli archivi ISTAT relativi all'anno 2022. Al fine di fornire un dato più preciso della copertura vaccinale del territorio, si è scelto di rimuovere dal numeratore (popolazione vaccinata) i residenti deceduti al 31 dicembre 2022 (Registro Deceduti). Una quota di soggetti tra le categorie target (es. personale sanitario) non ha ricevuto il vaccino a causa di infezione, quarantena o altra condizione che ne ha impedito l'accesso alla seduta vaccinale e, quindi, non necessariamente per rifiuto dello stesso.

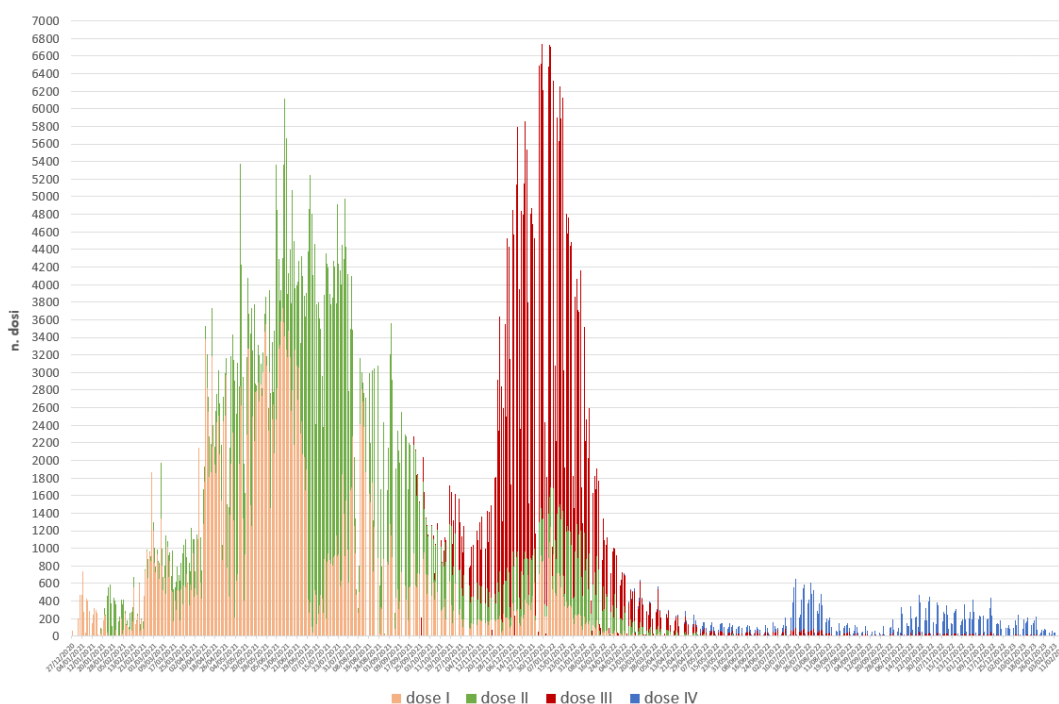
Si sottolinea che i dati analizzati sono in continua fase di consolidamento e alcune informazioni possono, quindi, risultare incomplete o essere oggetto di modifiche.

Risultati

a. Dosi erogate dalla ASL Brindisi

Nel periodo 27 dicembre 2020 – 15 febbraio 2023 risultano essere state somministrate 965.523 dosi di vaccino, di cui 342.523 prime dosi, 332.422 seconde dosi, 261.502 terze dosi e 29.076 quarte dosi; mediamente, sono state somministrate 1.357,98 dosi per giornata di vaccinazione (grafico a.1).

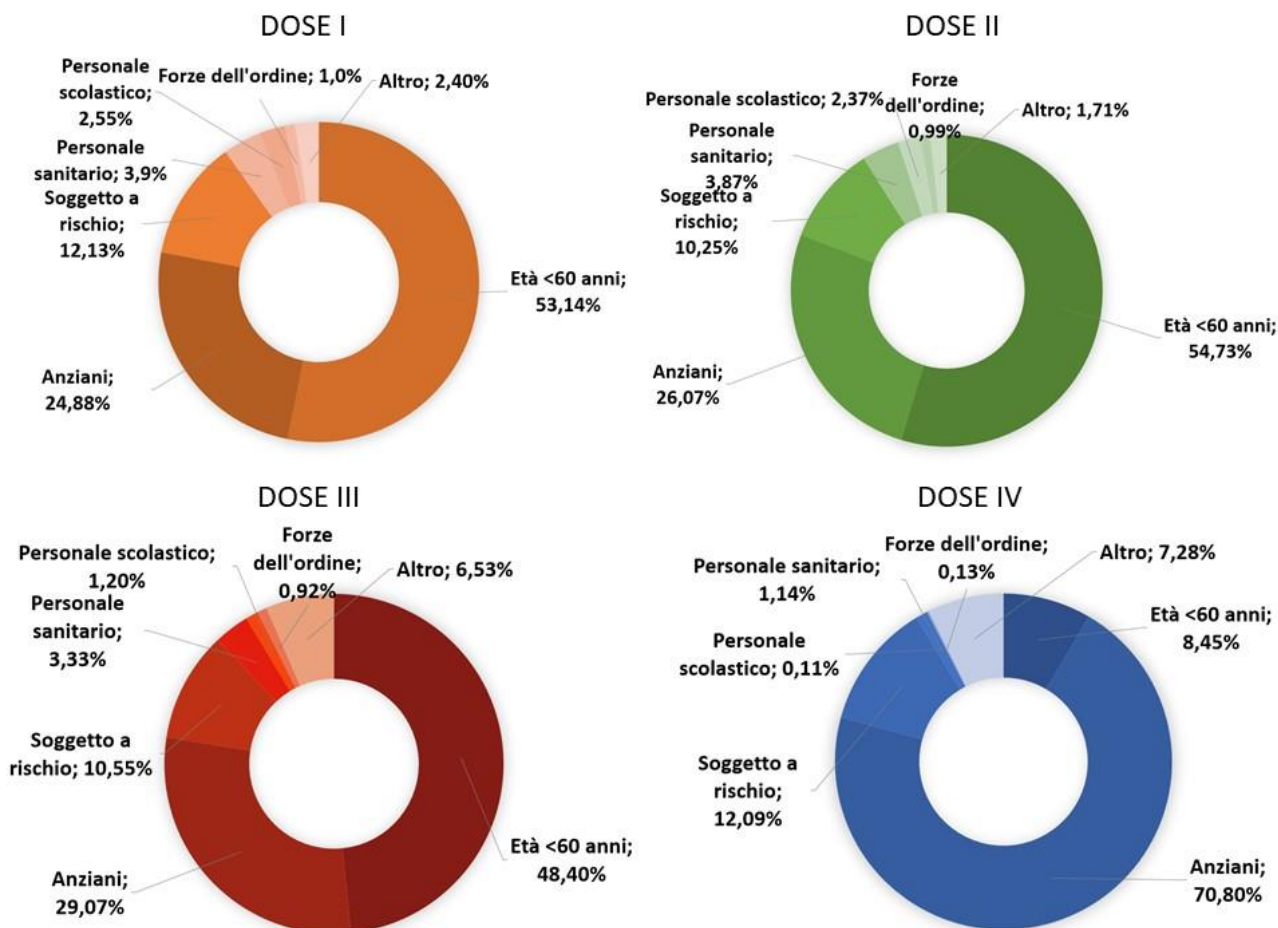
Grafico a.1. Distribuzione temporale delle dosi somministrate.



Il 64,3% (n=620.861) delle dosi somministrate risultano essere Pfizer/BioNTech, il 22,9% (n=221.355) Moderna, il 8,9% (n=86.104) AstraZeneca, il 2,6% (n=25.016) Pfizer/BioNTech pediatrico, l'1,3% (n=12.098) Janssen e lo 0,01% (n=88) Novavax.

La distribuzione delle dosi somministrate, per categoria target, è descritta nel grafico a.2.

Grafico a.2. Distribuzione (%) delle dosi somministrate, per dose e categoria target.



136.313 risultano essere le dosi erogate dai Medici di Medicina Generale e Pediatri di libera scelta, di cui 59.097 (43,4%) in ambito ambulatoriale. Il 18,6% (n=25.391) delle dosi è stato somministrato a soggetti con età 80+ anni, il 24,9% (n=34.031) a soggetti con età 70-79 anni, il 24,1% (n=32.820) a soggetti con età 60-69 anni e il 32,4% (n=44.071) a soggetti sotto i 60 anni di età. I soggetti fragili rappresentano la categoria a rischio vaccinata prevalentemente (n=72.743; 53,4%), seguita dai soggetti con età >60 anni (n=36.436; 26,7%), dai soggetti con età <60 anni (n=10.042; 7,4%) e da altre categorie (n=17.092; 12,4%).

b. Popolazione residente

Nel periodo 27 dicembre 2020 – 15 febbraio 2023 risultano essere stati vaccinati 316.020 residenti (età ≥ 5 anni e ≥ 12 anni per la dose III) con il ciclo completo (CV: 85,8%), 329.836 con almeno una dose (CV: 89,5%) e 244.699 vaccinati con terza dose (CV: 70,6%); le CV%, per classe d'età e sesso, sono descritte in tabella b.1. 28.575 residenti hanno ricevuto la IV dose.

Tabella b.1. Numero di dosi somministrate ai residenti nella provincia di Brindisi (età ≥ 5 anni e ≥ 12 anni per la dose III) e relativa copertura vaccinale (%), per classe d'età e sesso.

Classe d'età	Femmine		Maschi		Totale	
	n. dosi	CV%	n. dosi	CV%	n. dosi	CV%
Almeno una dose						
5-11	5.241	48,57	5.470	48,08	10.711	48,32
12-19	12.308	87,20	13.198	86,75	25.506	86,97
20-29	17.476	90,26	17.977	86,90	35.453	88,53
30-39	19.377	89,36	19.037	86,78	38.414	88,07
40-49	24.930	90,84	23.625	88,44	48.555	89,65
50-59	28.846	93,70	26.977	93,22	55.823	93,46
60-69	25.579	96,17	23.037	96,86	48.616	96,49
70-79	21.955	96,19	18.112	97,58	40.067	96,81
80+	16.071	94,26	10.620	99,02	26.691	96,10
Totale	171.783	90,10	158.053	88,83	329.836	89,49
Ciclo completo						
5-11	4.432	41,08	4.687	41,19	9.119	41,14
12-19	11.700	82,89	12.519	82,29	24.219	82,58
20-29	16.427	84,84	16.630	80,39	33.057	82,54
30-39	18.407	84,89	17.710	80,73	36.117	82,80
40-49	24.190	88,14	22.188	83,06	46.378	85,63
50-59	28.159	91,46	25.881	89,43	54.040	90,48
60-69	24.880	93,54	22.424	94,28	47.304	93,89
70-79	21.580	94,55	17.870	96,27	39.450	95,32
80+	15.830	92,84	10.506	97,96	26.336	94,82
Totale	165.605	86,86	150.415	84,53	316.020	85,74
Terza dose						
12-19	6.680	47,33	6.880	45,22	13.560	46,24
20-29	11.614	59,98	11.700	56,56	23.314	58,22
30-39	13.500	62,26	13.135	59,88	26.635	61,06
40-49	19.531	71,16	17.680	66,19	37.211	68,71
50-59	23.483	76,28	21.083	72,85	44.566	74,62
60-69	20.801	78,20	18.628	78,32	39.429	78,26
70-79	19.136	83,84	16.185	87,19	35.321	85,34
80+	14.701	86,22	9.962	92,89	24.663	88,80
Totale	129.446	71,97	115.253	69,20	244.699	70,64

Quarta dose						
12-19	54	0,38	39	0,26	93	0,32
20-29	214	1,11	153	0,74	367	0,92
30-39	276	1,27	239	1,09	515	1,18
40-49	528	1,92	436	1,63	964	1,78
50-59	1.103	3,58	936	3,23	2.039	3,41
60-69	3.389	12,74	3.346	14,07	6.735	13,37
70-79	4.757	20,84	4.884	26,31	9.641	23,29
80+	4.485	26,30	3.736	34,83	8.221	29,60
Totale	14.806	8,23	13.769	8,27	28.575	8,25

I residenti di età compresa tra 5 e 11 anni vaccinati con prima dose risultano essere 10.711 (CV: 48,3%). Le CV%, per classe d'età e sesso, sono descritte in tabella b.2.

Tabella b.2. Numero di dosi somministrate ai residenti nella provincia di Brindisi (età 5-11 anni) e relativa copertura vaccinale (%), per età e sesso.

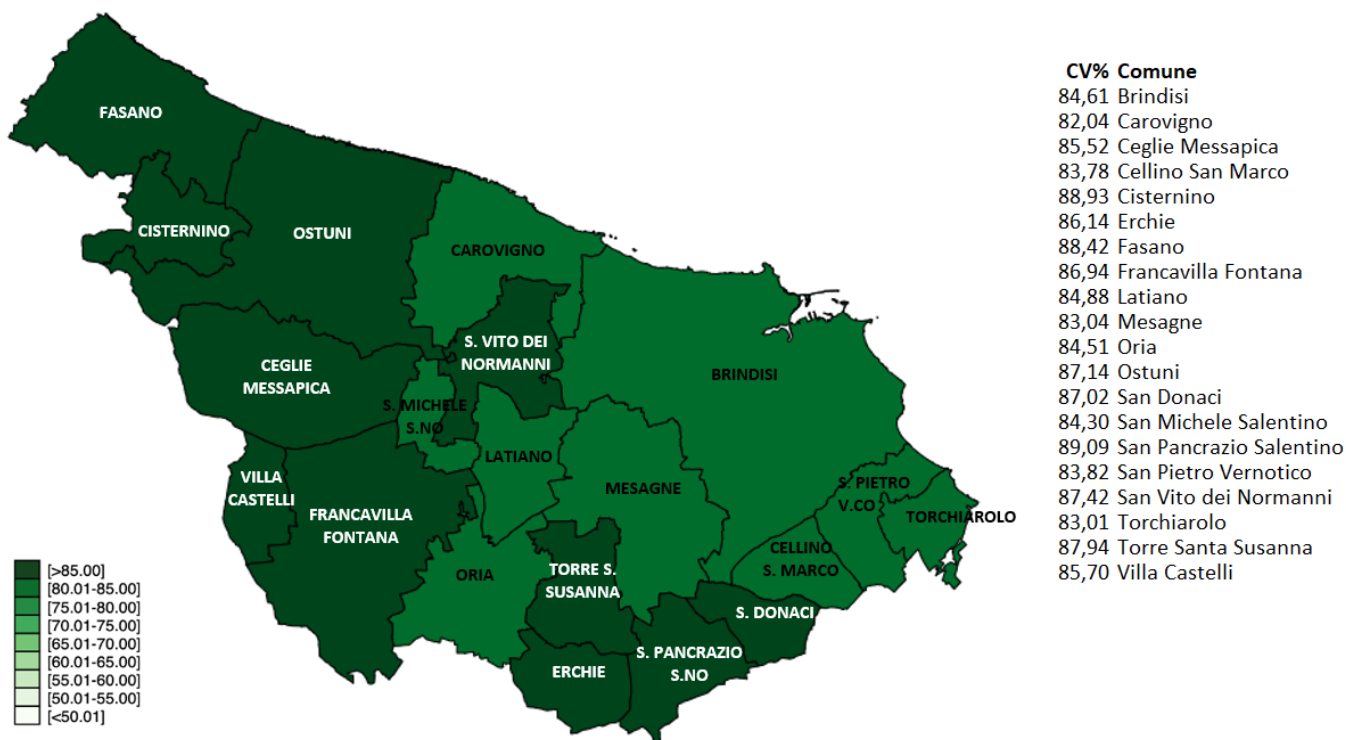
Età	Femmine		Maschi		Totale	
	n. dosi	CV%	n. dosi	CV%	n. dosi	CV%
dose I						
5	51	3,68	45	3,05	96	3,35
6	646	44,67	654	43,83	1.300	44,25
7	765	51,48	784	49,87	1.549	50,65
8	870	55,10	887	53,27	1.757	54,16
9	965	60,77	985	59,37	1.950	60,06
10	917	57,03	992	56,08	1.909	56,53
11	1.027	60,55	1.123	64,39	2.150	62,50
Totale	5.241	48,57	5.470	48,08	10.711	48,32
Ciclo completo						
5	43	3,10	35	2,37	78	2,72
6	541	37,41	559	37,47	1.100	37,44
7	648	43,61	689	43,83	1.337	43,72
8	735	46,55	754	45,29	1.489	45,90
9	811	51,07	846	50,99	1.657	51,03
10	780	48,51	843	47,65	1.623	48,06
11	874	51,53	961	55,10	1.835	53,34
Totale	4.432	41,08	4.687	41,19	9.119	41,14

I valori di CV% per comune di residenza sono descritti in tabella b.2, cartogramma b.1, b.2 b.3.

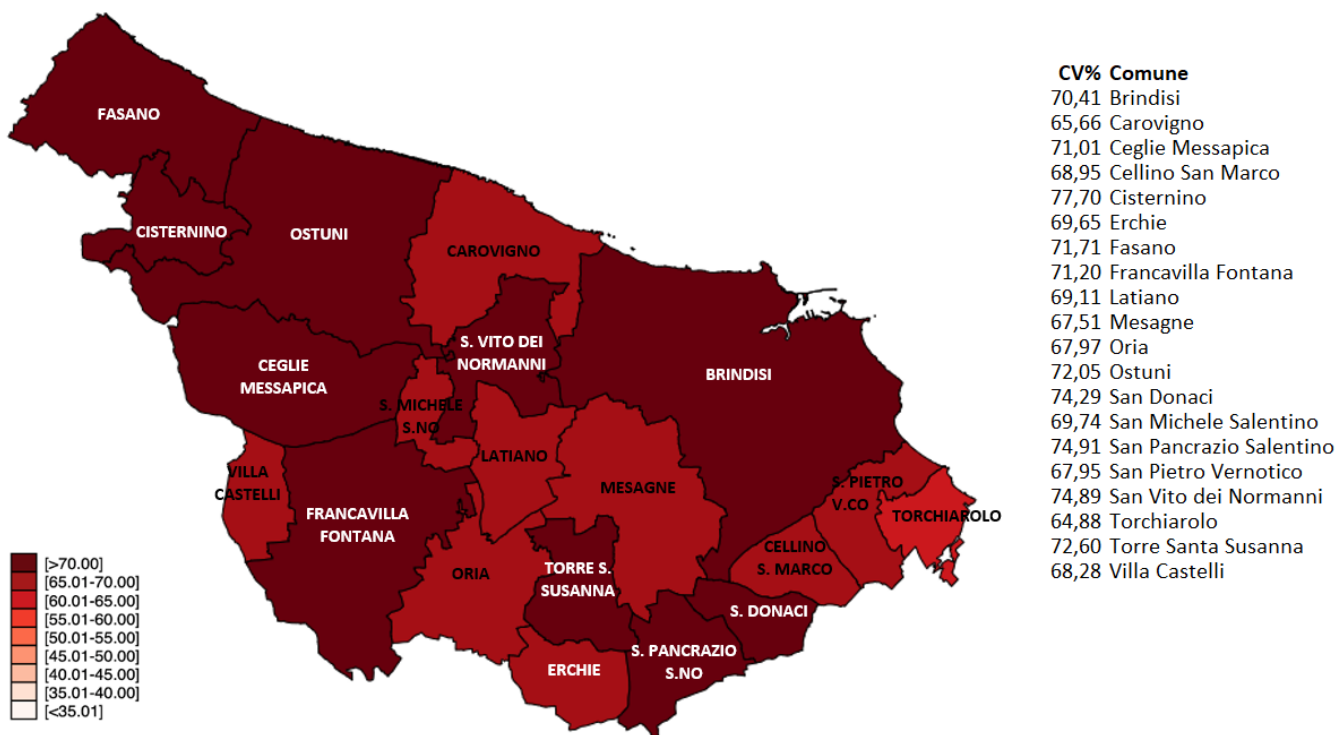
Tabella b.2. Numero di dosi somministrate ai residenti nella provincia di Brindisi (età ≥5 anni e ≥12 anni per la dose III) e relativa copertura vaccinale (%), per comune di residenza.

Comune	N. dose I	CV% dose I	Ciclo completo	CV% ciclo completo	N. dose III	CV% dose III	N. dose IV	CV% dose IV
Brindisi	71.806	89,19	68.115	84,61	53.113	70,41	7.572	10,04
Carovigno	13.993	85,91	13.362	82,04	9.964	65,66	705	4,65
Ceglie Messapica	16.186	88,37	15.665	85,52	12.274	71,01	1.751	10,13
Cellino San Marco	5.253	87,81	5.012	83,78	3.877	68,95	552	9,82
Cisternino	10.013	91,67	9.714	88,93	8.026	77,70	1.337	12,94
Erchie	7.165	89,31	6911	86,14	5.272	69,65	411	5,43
Fasano	34.302	91,45	33.169	88,42	25.251	71,71	2.377	6,75
Francavilla Fontana	30.744	90,52	29.528	86,94	22.560	71,20	2.254	7,11
Latiano	11.754	88,75	11.242	84,88	8.644	69,11	788	6,30
Mesagne	22.061	87,24	21001	83,04	16.102	67,51	2.102	8,81
Oria	12.414	88,16	11.901	84,51	8.976	67,97	844	6,39
Ostuni	26.517	90,20	25.616	87,14	20.072	72,05	2.520	9,05
San Donaci	5.477	90,93	5.241	87,02	4.195	74,29	521	9,23
S. Michele Salentino	5.159	87,35	4.979	84,30	3.877	69,74	331	5,95
S. Pancrazio Salentino	8.449	92,77	8.113	89,09	6.449	74,91	646	7,50
San Pietro Vernotico	11.171	87,62	10.686	83,82	8.183	67,95	930	7,72
S. Vito Dei Normanni	16.101	90,92	15.482	87,42	12.547	74,89	1.400	8,36
Torchiarolo	4.427	87,33	4.208	83,01	3.094	64,88	216	4,53
Torre Santa Susanna	8.913	90,99	8.615	87,94	6.686	72,60	884	9,60
Villa Castelli	7.783	89,41	7.460	85,70	5.533	68,28	286	3,53
Totale Provincia	329.688	89,44	316.020	85,74	244.695	70,63	28.427	8,21

Cartogramma b.1. Copertura vaccinale (ciclo completo), per comune di residenza (età ≥5 anni).



Cartogramma b.2. Copertura vaccinale (terza dose), per comune di residenza (età ≥12 anni).



Cartogramma b.3. Copertura vaccinale (quarta dose), per comune di residenza (età ≥12 anni).

