



Campagna vaccinale anti-COVID19

- 27 dicembre 2020 / 01 febbraio 2023 -

Prime dosi erogate

342.518

Seconde dosi erogate

332.415

Terze dosi erogate

261.469

Quarte dosi erogate

28.845

Dosi somministrate per seduta **1.374,99**

Residenti vaccinati con almeno
una dose

335.450

CV% ciclo completo nella
popolazione residente

87,1%

Residenti vaccinati con
quarta dose

28.428

Fonte dati: anagrafe vaccinale GIAVA Puglia

Metodi

La fonte dei dati utilizzata è l'anagrafe vaccinale GIAVA; l'analisi in oggetto copre il periodo 27 dicembre 2020 – 01 febbraio 2023 e si sviluppa su tre livelli: a) vaccinazioni erogate dalla ASL; b) popolazione residente vaccinata; c) personale sanitario.

Al fine del calcolo delle coperture vaccinali (CV) nella popolazione residente è stata utilizzata al denominatore la popolazione ricavata dagli archivi ISTAT relativi all'anno 2021. Una quota di soggetti tra le categorie target (es. personale sanitario) non ha ricevuto il vaccino a causa di infezione, quarantena o altra condizione che ne ha impedito l'accesso alla seduta vaccinale e, quindi, non necessariamente per rifiuto dello stesso.

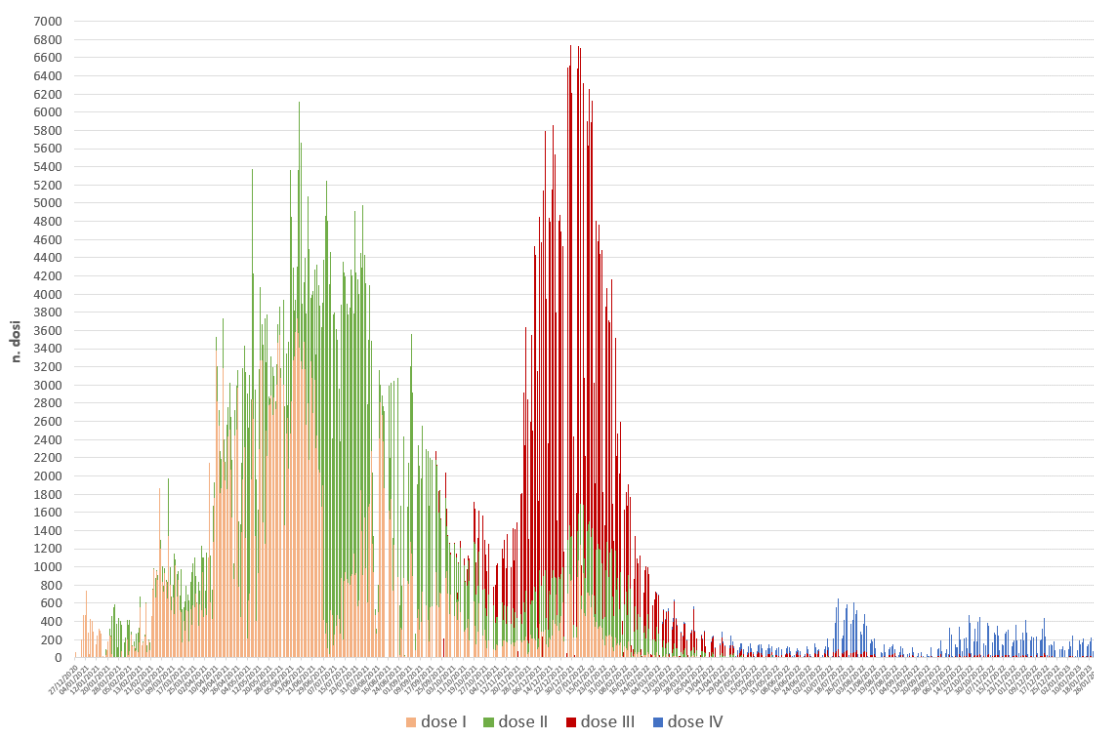
Si sottolinea che i dati analizzati sono in continua fase di consolidamento e alcune informazioni possono, quindi, risultare incomplete o essere oggetto di modifiche.

Risultati

a. Dosi erogate dalla ASL Brindisi

Nel periodo 27 dicembre 2020 – 01 febbraio 2023 risultano essere state somministrate 965.247 dosi di vaccino, di cui 342.518 prime dosi, 332.415 seconde dosi, 261.469 terze dosi e 28.845 quarte dosi; mediamente, sono state somministrate 1.374,99 dosi per giornata di vaccinazione (grafico a.1).

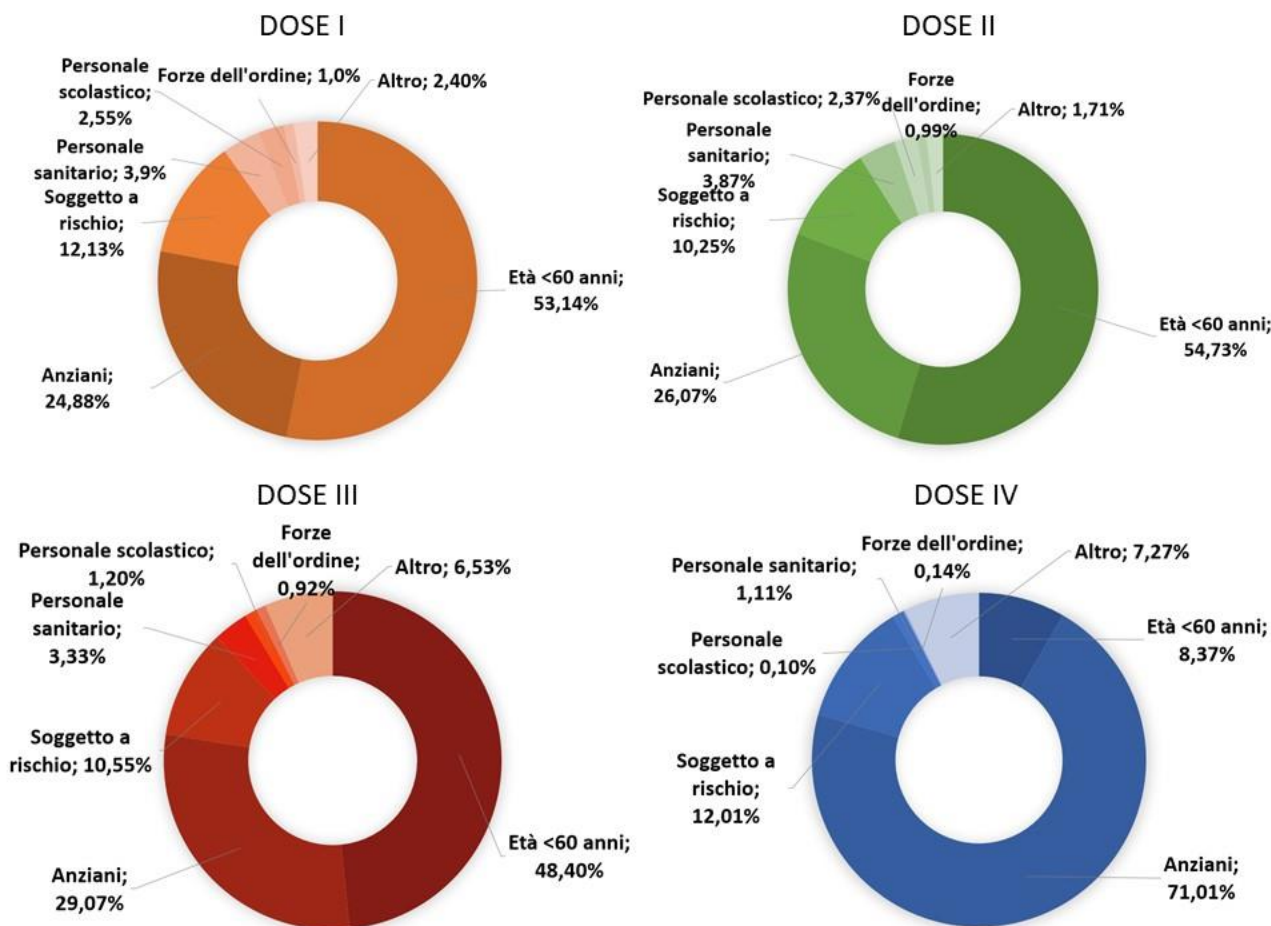
Grafico a.1. Distribuzione temporale delle dosi somministrate.



Il 64,3% (n=620.586) delle dosi somministrate risultano essere Pfizer/BioNTech, il 22,9% (n=221.355) Moderna, il 8,9% (n=86104) AstraZeneca, il 2,6% (n=25.016) Pfizer/BioNTech pediatrico, l'1,3% (n=12.098) Janssen e lo 0,01% (n=88) Novavax.

La distribuzione delle dosi somministrate, per categoria target, è descritta nel grafico a.2.

Grafico a.2. Distribuzione (%) delle dosi somministrate, per dose e categoria target.



136.175 risultano essere le dosi erogate dai Medici di Medicina Generale e Pediatri di libera scelta, di cui 59.097 (43,4%) in ambito ambulatoriale. Il 18,6% (n=25.357) delle dosi è stato somministrato a soggetti con età 80+ anni, il 24,9% (n=33.997) a soggetti con età 70-79 anni, il 24,1% (n=32.785) a soggetti con età 60-69 anni e il 32,4% (n=44.036) a soggetti sotto i 60 anni di età. I soggetti fragili rappresentano la categoria a rischio vaccinata prevalentemente (n=72.692; 53,4%), seguita dai soggetti con età >60 anni (n=36.377; 26,7%), dai soggetti con età <60 anni (n=10.029; 7,4%) e da altre categorie (n=17.077; 12,4%).

b. Popolazione residente

Nel periodo 27 dicembre 2020 – 01 febbraio 2023 risultano essere stati vaccinati 321.359 residenti (età ≥ 5 anni e ≥ 12 anni per la dose III) con il ciclo completo (CV: 87,1%), 335.450 con almeno una dose (CV: 91,0%) e 247.656 vaccinati con terza dose (CV: 71,6%); le CV%, per classe d'età e sesso, sono descritte in tabella b.1.

28.428 residenti hanno ricevuto la IV dose.

Tabella b.1. Numero di dosi somministrate ai residenti nella provincia di Brindisi (età ≥ 5 anni e ≥ 12 anni per la dose III) e relativa copertura vaccinale (%), per classe d'età e sesso.

Classe d'età	Femmine		Maschi		Totale	
	n. dosi	CV%	n. dosi	CV%	n. dosi	CV%
Almeno una dose						
5-11	6.372	57,61	6.642	56,48	13.014	57,03
12-19	12.991	91,17	13.901	91,28	26.892	91,23
20-29	17.502	88,67	18.043	86,27	35.545	87,44
30-39	19.733	89,93	19.140	86,58	38.873	88,25
40-49	25.421	91,22	24.206	89,29	49.627	90,27
50-59	28.971	94,47	27.192	94,98	56.163	94,72
60-69	25.339	96,82	22.758	98,32	48.097	97,52
70-79	21.818	97,56	18.157	99,08	39.975	98,25
80+	16.402	96,66	10.862	102,77	27.264	99,01
Totale	174.549	91,37	160.901	90,50	335.450	90,95
Ciclo completo						
5-11	5.388	48,72	5.667	48,19	11.055	48,44
12-19	12.498	87,71	13.337	87,58	25.835	87,64
20-29	16.397	83,07	16.629	79,51	33.026	81,24
30-39	18.820	85,77	17.801	80,52	36.621	83,14
40-49	24.710	88,67	22.807	84,13	47.517	86,43
50-59	28.294	92,27	26.116	91,22	54.410	91,76
60-69	24.691	94,34	22.165	95,75	46.856	95,00
70-79	21.452	95,93	17.876	97,55	39.328	96,66
80+	16.067	94,69	10.644	100,71	26.711	97,00
Totale	168.317	88,11	153.042	86,08	321.359	87,13
Terza dose						
12-19	8.018	56,27	8.202	53,86	16.220	55,02
20-29	11.509	58,31	11.632	55,62	23.141	56,92
30-39	13.909	63,39	13.339	60,34	27.248	61,86
40-49	20.041	71,92	18.209	67,17	38.250	69,58
50-59	23.695	77,27	21.317	74,46	45.012	75,91
60-69	20.664	78,95	18.483	79,85	39.147	79,37
70-79	18.893	84,48	15.983	87,22	34.876	85,72
80+	14.239	83,92	9.523	90,10	23.762	86,29
Totale	130.968	72,77	116.688	70,28	247.656	71,58

Quarta dose						
12-19	64	0,45	44	0,29	108	0,37
20-29	220	1,11	159	0,76	379	0,93
30-39	260	1,18	253	1,14	513	1,16
40-49	524	1,88	456	1,68	980	1,78
50-59	1.240	4,04	1.077	3,76	2.317	3,91
60-69	3.597	13,74	3.606	15,58	7.203	14,60
70-79	4.636	20,73	4.817	26,29	9.453	23,23
80+	4.105	24,19	3.370	31,89	7.475	27,15
Totale	14.646	8,14	13.782	8,30	28.428	8,22

I residenti di età compresa tra 5 e 11 anni vaccinati con prima dose risultano essere 13.014 (CV: 57,0%). Le CV%, per classe d'età e sesso, sono descritte in tabella b.2.

Tabella b.2. Numero di dosi somministrate ai residenti nella provincia di Brindisi (età 5-11 anni) e relativa copertura vaccinale (%), per età e sesso.

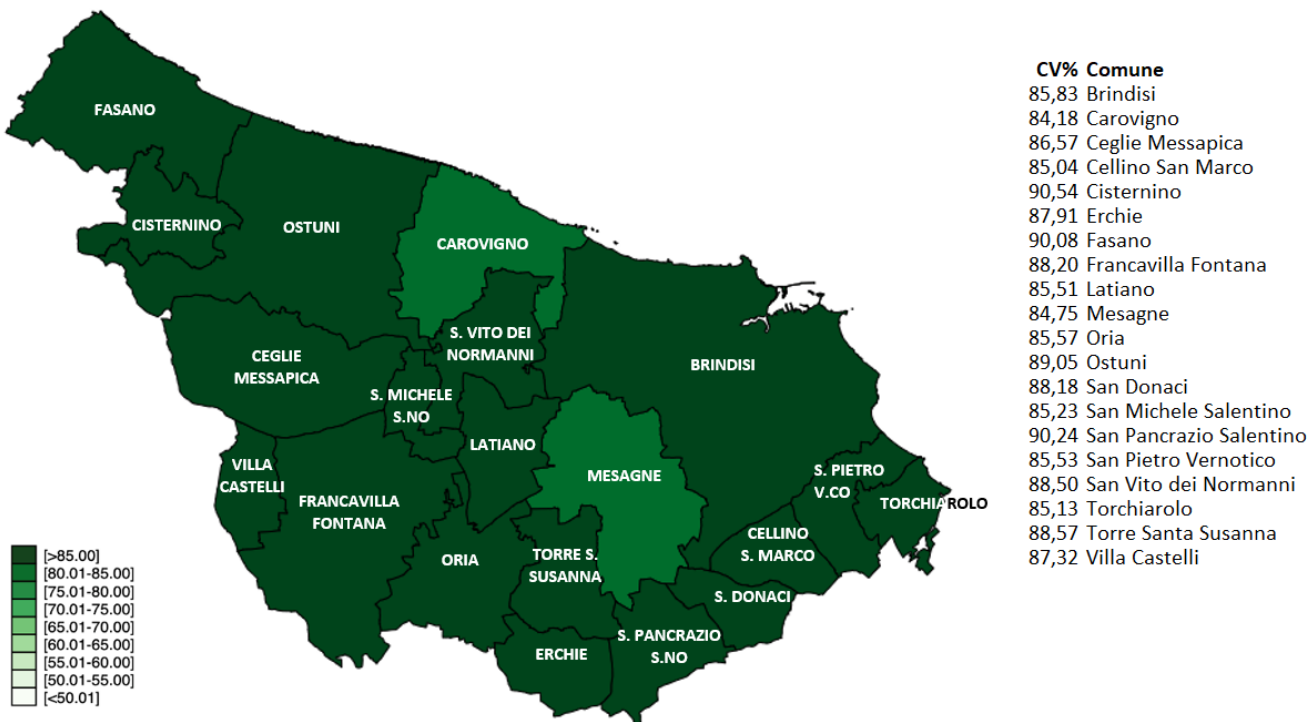
Età	Femmine		Maschi		Totale	
	n. dosi	CV%	n. dosi	CV%	n. dosi	CV%
dose I						
5	697	46,53	699	48,74	1.396	47,61
6	765	48,91	784	53,22	1.549	51,00
7	870	52,66	887	56,39	1.757	54,48
8	965	58,60	985	62,34	1.950	60,43
9	917	51,95	992	61,96	1.909	56,71
10	1.027	59,36	1.123	66,96	2.150	63,11
11	1.131	59,34	1.172	68,06	2.303	63,48
Totale	6.372	54,18	6.642	60,05	13.014	57,02
Ciclo completo						
5	584	38,99	594	41,35	1.178	40,14
6	648	41,43	689	46,78	1.337	44,02
7	735	44,43	754	47,93	1.489	46,14
8	811	49,30	846	53,54	1.657	51,38
9	780	44,19	843	52,65	1.623	48,22
10	874	50,52	961	57,30	1.835	53,86
11	956	50,10	980	56,91	1.936	53,34
Totale	5.388	45,80	5.667	51,23	11.055	48,43

I valori di CV% per comune di residenza sono descritti in tabella b.2, cartogramma b.1, b.2 b.3.

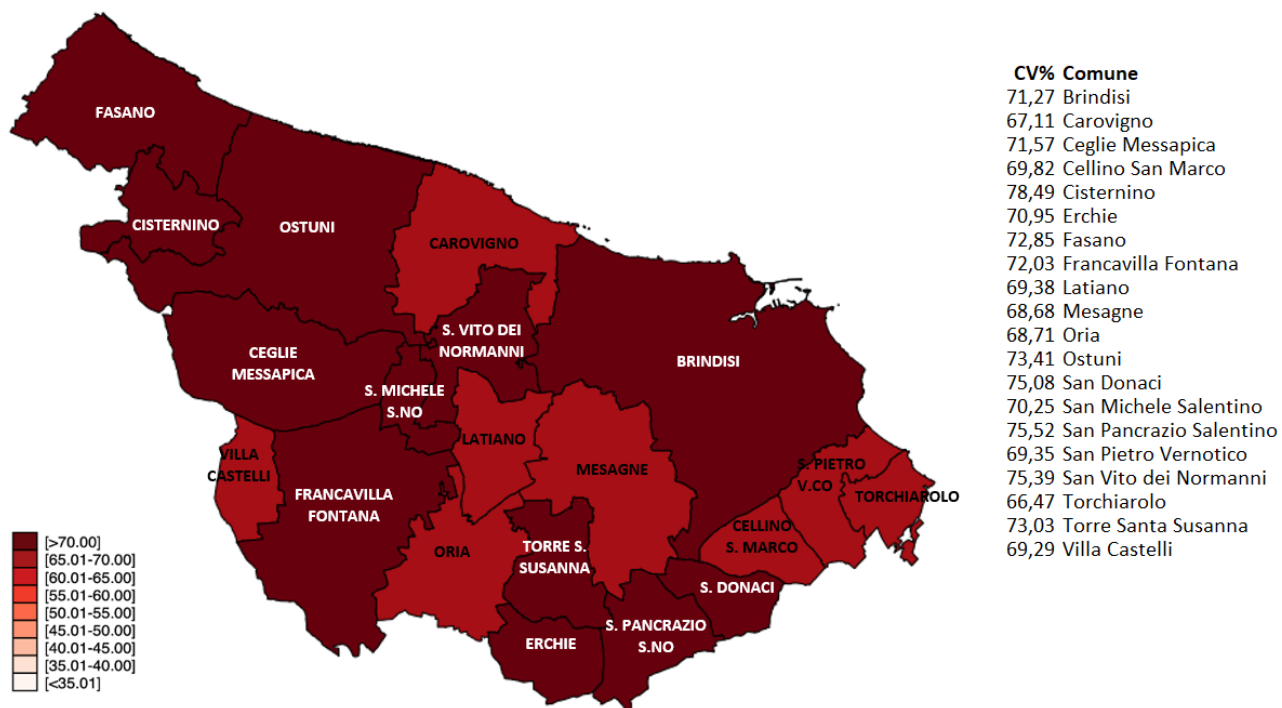
Tabella b.2. Numero di dosi somministrate ai residenti nella provincia di Brindisi (età ≥5 anni e ≥12 anni per la dose III) e relativa copertura vaccinale (%), per comune di residenza.

Comune	N. dose I	CV% dose I	Ciclo completo	CV% ciclo completo	N. dose III	CV% dose III	N. dose IV	CV% dose IV
Brindisi	73.099	90,53	69.306	85,83	53.799	71,27	7.620	10,09
Carovigno	14.223	88,16	13.580	84,18	10.075	67,11	709	4,72
Ceglie Messapica	16.498	89,52	15.954	86,57	12.409	71,57	1.749	10,09
Cellino San Marco	5.374	89,12	5.128	85,04	3.943	69,82	558	9,88
Cisternino	10.191	93,39	9.880	90,54	8.109	78,49	1.328	12,85
Erchie	7.312	91,31	7.040	87,91	5.342	70,95	401	5,33
Fasano	34.871	93,24	33.690	90,08	25.553	72,85	2.367	6,75
Francavilla Fontana	31.192	91,86	29.948	88,20	22.801	72,03	2.245	7,09
Latiano	11.919	89,45	11.394	85,51	8.706	69,38	787	6,27
Mesagne	22.380	89,05	21.299	84,75	16.227	68,68	2.053	8,69
Oria	12.619	89,36	12.084	85,57	9.073	68,71	836	6,33
Ostuni	27.072	92,23	26.138	89,05	20.381	73,41	2.532	9,12
San Donaci	5.606	92,16	5.364	88,18	4.273	75,08	530	9,31
S. Michele Salentino	5.251	88,36	5.065	85,23	3.923	70,25	333	5,96
S. Pancrazio Salentino	8.587	94,10	8.234	90,24	6.517	75,52	654	7,58
San Pietro Vernotico	11.377	89,46	10.878	85,53	8.292	69,35	928	7,76
S. Vito Dei Normanni	16.443	92,08	15.804	88,50	12.740	75,39	1.412	8,36
Torchiarolo	4.499	89,57	4.276	85,13	3.136	66,47	218	4,62
Torre Santa Susanna	9.029	91,71	8.720	88,57	6.732	73,03	880	9,55
Villa Castelli	7.908	91,14	7.577	87,32	5.600	69,29	288	3,56
Totale Provincia	335.450	90,95	321.359	87,13	247.631	71,57	28.428	8,22

Cartogramma b.1. Copertura vaccinale (ciclo completo), per comune di residenza (età ≥5 anni).



Cartogramma b.2. Copertura vaccinale (terza dose), per comune di residenza (età ≥12 anni).



Cartogramma b.3. Copertura vaccinale (quarta dose), per comune di residenza (età ≥12 anni).

