



ASL Brindisi

PugliaSalute

Campagna vaccinale anti-COVID19

-27dicembre 2020/25 maggio 2022-

Prime dosi erogate
342.214

Seconde dosi erogate
332.018

Terze dosi erogate
257.158

Dosi somministrate per seduta
1.932,4

Residenti vaccinati con almeno
una dose
335.126

CV%ciclo completo nella
popolazione residente
87,04%

Fonte dati: anagrafe vaccinale GIAVA Puglia

Metodi

La fonte dei dati utilizzata è l'anagrafe vaccinale GIAVA; l'analisi in oggetto copre il periodo 27 dicembre 2020 – 25 maggio 2022 e si sviluppa su tre livelli: a) vaccinazioni erogate dalla ASL; b) popolazione residente vaccinata; c) personale sanitario.

Al fine del calcolo delle coperture vaccinali (CV) nella popolazione residente è stata utilizzata al denominatore la popolazione ricavata dagli archivi ISTAT relativi all'anno 2021. Una quota di soggetti tra le categorie target (es. personale sanitario) non ha ricevuto il vaccino a causa di infezione, quarantena o altra condizione che ne ha impedito l'accesso alla seduta vaccinale e, quindi, non necessariamente per rifiuto dello stesso.

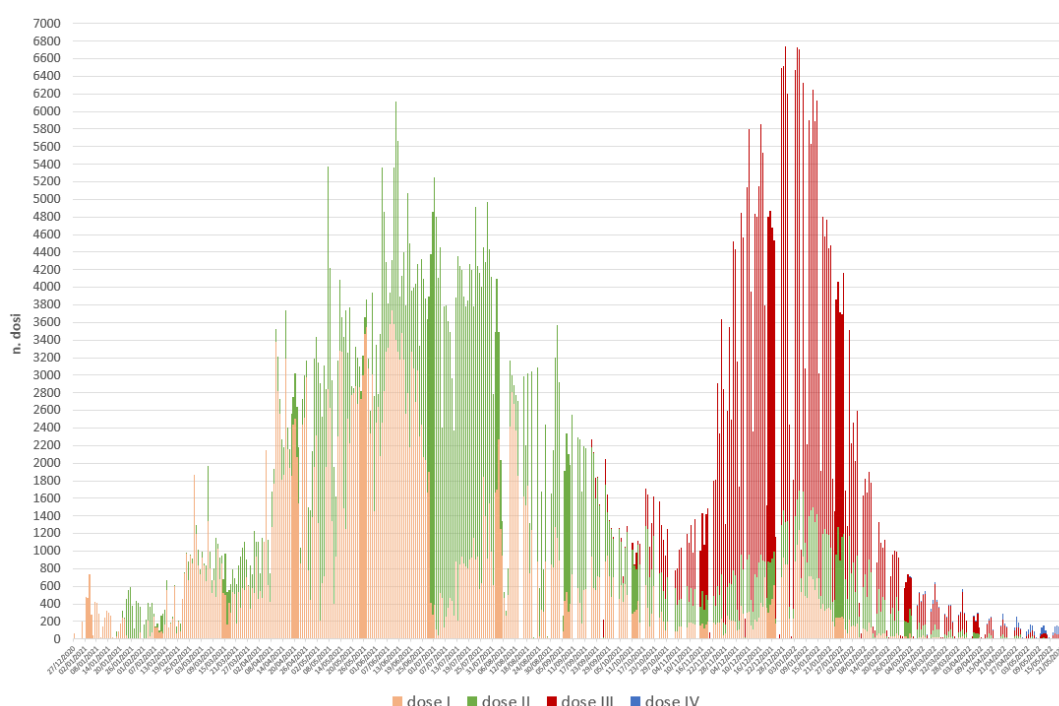
Si sottolinea che i dati analizzati sono in continua fase di consolidamento e alcune informazioni possono, quindi, risultare incomplete o essere oggetto di modifiche.

Risultati

a. Dosi erogate dalla ASL Brindisi

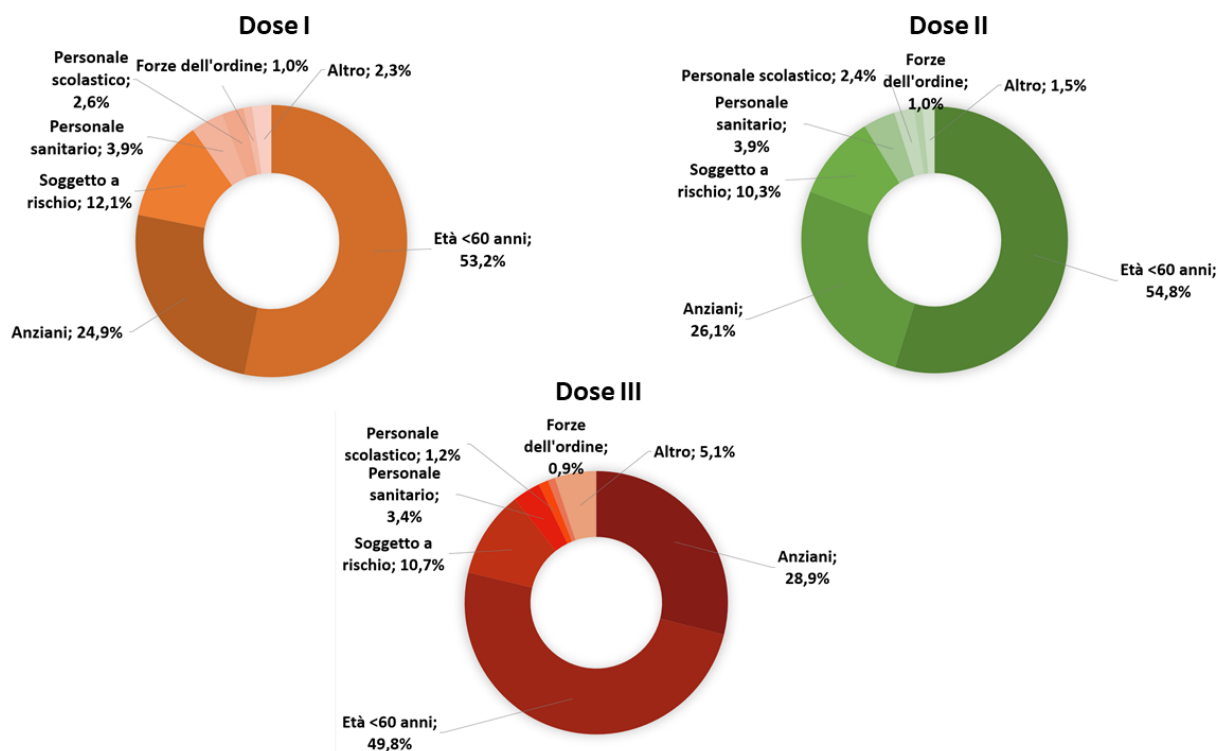
Nel periodo 27 dicembre 2020 – 25 maggio 2022 risultano essere state somministrate 933.338 dosi di vaccino, di cui 342.214 prime dosi, 332.018 seconde dosi, 257.158 terze dosi e 1.948 quarte dosi; mediamente, sono state somministrate 1.932,4 dosi per giornata di vaccinazione (grafico a.1).

Grafico a.1. Distribuzione temporale delle dosi somministrate.



Il 63,2% (n=589.467) delle dosi somministrate risultano essere Pfizer/BioNTech, il 23,6% (n=220.669) Moderna, il 9,2% (n=86.097) AstraZeneca, il 2,7% (n=24.922) Pfizer/BioNTech pediatrico, l'1,3% (n=12.098) Janssen e lo 0,01% (n=85) Novavax. La distribuzione delle dosi somministrate, per categoria target, è descritta nel grafico a.2; tutte le quarte dosi sono state somministrate a soggetti immunocompromessi.

Grafico a.2. Distribuzione (%) delle dosi somministrate, per dose I, II e III e categoria target.



b. Popolazione residente

Nel periodo 27 dicembre 2020 – 25 maggio 2022 risultano essere stati vaccinati 321.008 residenti (età ≥ 5 anni e ≥ 12 anni per la dose III) con il ciclo completo (CV: 87,04%), 335.126 con almeno una dose (CV: 90,9%) e 243.611 vaccinati con terza dose (CV: 70,4%); le CV%, per classe d'età e sesso, sono descritte in tabella b.1.

1948 residenti hanno ricevuto la dose IV.

Tabella b.1. Numero di dosi somministrate ai residenti nella provincia di Brindisi (età ≥ 5 anni e ≥ 12 anni per la dose III) e relativa copertura vaccinale (%), per classe d'età e sesso.

Classe d'età	Femmine		Maschi		Totale	
	n. dosi	CV%	n. dosi	CV%	n. dosi	CV%
Almeno una dose						
5-11	6.345	57,37	6.610	56,21	12.955	56,77
12-19	12.987	91,14	13.875	91,11	26.862	91,13
20-29	17.475	88,53	18.024	86,18	35.499	87,32
30-39	19.714	89,84	19.121	86,49	38.835	88,16
40-49	25.407	91,17	24.191	89,24	49.598	90,22
50-59	28.963	94,45	27.183	94,95	56.146	94,69
60-69	25.325	96,76	22.743	98,25	48.068	97,46
70-79	21.802	97,49	18.145	99,02	39.947	98,18
80+	16.364	96,44	10.852	102,68	27.216	98,83
Totale	174.382	91,29	160.744	90,41	335.126	90,87
Ciclo completo						
5-11	5.354	48,41	5.637	47,93	10.991	48,16
12-19	12.485	87,62	13.307	87,38	25.792	87,50
20-29	16.382	83,00	16.608	79,41	32.990	81,15
30-39	18.804	85,69	17.774	80,40	36.578	83,04
40-49	24.692	88,61	22.799	84,10	47.491	86,39
50-59	28.278	92,21	26.102	91,17	54.380	91,71
60-69	24.672	94,27	22.142	95,65	46.814	94,92
70-79	21.433	95,84	17.865	97,49	39.298	96,58
80+	16.038	94,52	10.636	100,63	26.674	96,87
Totale	168.138	88,02	152.870	85,98	321.008	87,04
Terza dose						
12-19	7.858	55,15	8.075	53,02	15.933	54,05
20-29	11.337	57,44	11.482	54,90	22.819	56,13
30-39	13.727	62,56	13.206	59,74	26.933	61,14
40-49	19.900	71,41	18.070	66,66	37.970	69,07
50-59	23.431	76,41	21.100	73,70	44.531	75,10
60-69	20.113	76,85	17.930	77,46	38.043	77,14
70-79	18.421	82,37	15.580	85,02	34.001	83,57
80+	13.988	82,44	9.393	88,87	23.381	84,91
Totale	128.775	71,56	114.836	69,17	243.611	70,41

I residenti di età compresa tra 5 e 11 anni vaccinati con prima dose risultano essere 12.955(CV: 56,8%). le CV%, per classe d'età e sesso, sono descritte in tabella b.2.

Tabella b.2. Numero di dosi somministrate ai residenti nella provincia di Brindisi (età 5-11 anni) e relativa copertura vaccinale (%), per età e sesso.

Età	Femmine		Maschi		Totale	
	n. dosi	CV%	n. dosi	CV%	n. dosi	CV%
dose I						
5	692	46,19	694	48,40	1386	47,27
6	763	48,79	783	53,16	1546	50,91
7	867	52,48	885	56,26	1752	54,33
8	962	58,48	982	62,15	1944	60,28
9	914	51,78	989	61,77	1903	56,54
10	1024	59,19	1114	66,43	2138	62,75
11	1123	58,92	1163	67,54	2286	63,01
Totale	6345	53,95	6610	59,76	12955	56,77
Ciclo completo						
5	577	38,52	590	41,14	1167	39,80
6	647	41,37	689	46,78	1336	43,99
7	729	44,13	752	47,81	1481	45,92
8	808	49,12	845	53,48	1653	51,26
9	775	43,91	840	52,47	1615	47,98
10	871	50,35	955	56,95	1826	53,60
11	947	49,69	966	56,10	1913	52,73
Totale	5354	45,53	5637	50,97	10991	48,16

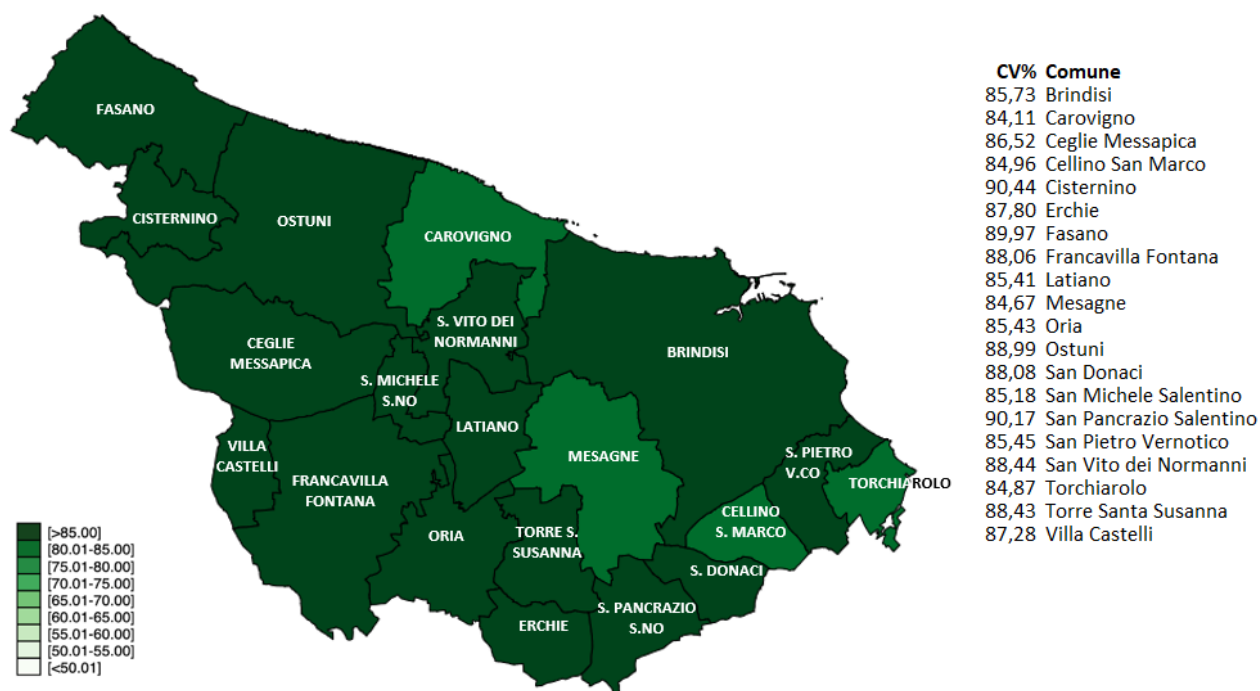
127.555 risultano essere le dosi erogate dai Medici di Medicina Generale e Pediatri di libera scelta, di cui 54.519(42,7%) in ambito ambulatoriale. Il 17,7% (n=22.527) delle dosi è stato somministrato a soggetti con età 80+ anni, il 24,5% (n=31.270) a soggetti con età 70-79 anni, il 24,2% (n=30.892) a soggetti con età 60-69 anni e il 33,7% (n=42.866) a soggetti sotto i 60 anni di età. I soggetti fragili rappresentano la categoria a rischio vaccinata prevalentemente (n=70.556; 55,3%), seguita dai soggetti con età >60 anni (n=31.148; 24,3%), dai soggetti con età <60 anni (n=9.607; 7,5%) e da altre categorie (n=16.244; 12,9%).

I valori di CV% per comune di residenza sono descritti in tabella b.3, cartogramma b.1 e b.2.

Tabella b.3. Numero di dosi somministrate ai residenti nella provincia di Brindisi (età ≥5 anni e ≥12 anni per la dose III) e relativa copertura vaccinale (%), per comune di residenza.

Comune	n. dose I	CV% dose I	Ciclo completo	CV% ciclo completo	n. dose III	CV% dose III
Brindisi	73.020	90,43	69223	85,73	52.811	69,96
Carovigno	14.211	88,09	13569	84,11	9.957	66,33
CeglieMessapica	16.479	89,41	15946	86,52	12.180	70,25
CellinoSanMarco	5.370	89,05	5123	84,96	3.855	68,27
Cisternino	10.180	93,29	9869	90,44	7.987	77,31
Erchie	7.309	91,27	7031	87,80	5.295	70,33
Fasano	34.845	93,17	33649	89,97	25.188	71,81
FrancaVillafontana	31.161	91,77	29902	88,06	22.411	70,80
Latiano	11.913	89,40	11381	85,41	8.606	68,58
Mesagne	22.355	88,95	21279	84,67	15.904	67,31
Oria	12.609	89,29	12064	85,43	8.964	67,89
Ostuni	27.039	92,12	26121	88,99	20.059	72,25
SanDonaci	5.602	92,09	5358	88,08	4.191	73,64
SanMicheleSalentino	5.248	88,31	5062	85,18	3.857	69,07
SanPancrazioSalentino	8.575	93,97	8228	90,17	6.424	74,44
SanPietroVernotico	11.370	89,40	10868	85,45	8.139	68,07
SanVitoDeiNormanni	16.432	92,02	15793	88,44	12.574	74,41
Torchiarolo	4.493	89,45	4263	84,87	3.090	65,49
TorreSantaSusanna	9.010	91,52	8706	88,43	6.572	71,30
VillaCastelli	7.905	91,10	7573	87,28	5.543	68,58
TotaleProvincia	335.126	90,87	321.008	87,04	243.607	70,41

Cartogramma b.1. Copertura vaccinale (ciclo completo), per comune di residenza (età ≥5 anni).



Cartogramma b.2. Copertura vaccinale (terza dose), per comune di residenza (età ≥12 anni).

