



ASL Brindisi

PugliaSalute

U.O.S.V.D. Epidemiologia

epidemiologia.prevenzione@asl.brindisi.it

## **Emergenza COVID-19 e attività di sorveglianza**

***- 24 febbraio 2020 / 19 febbraio 2023 -***

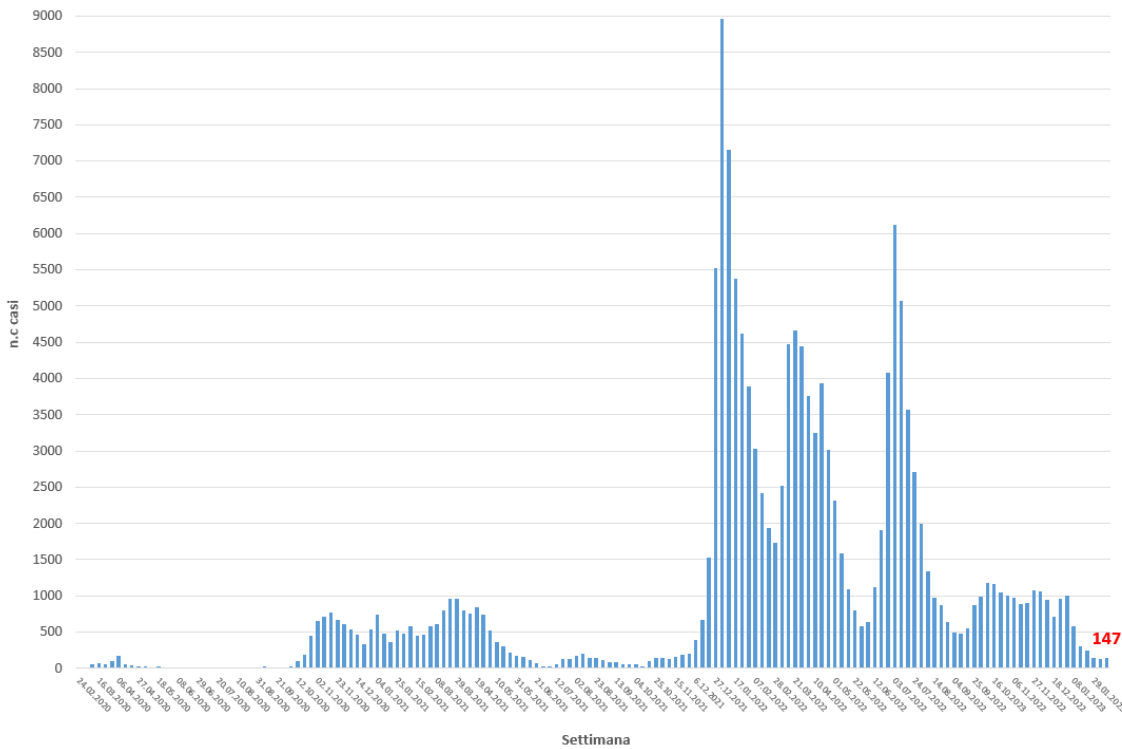
# Dati complessivi 27/02/2020 – 19/02/2023

\* Definizione di caso ai sensi della circolare n. 705 dell'8 gennaio 2021

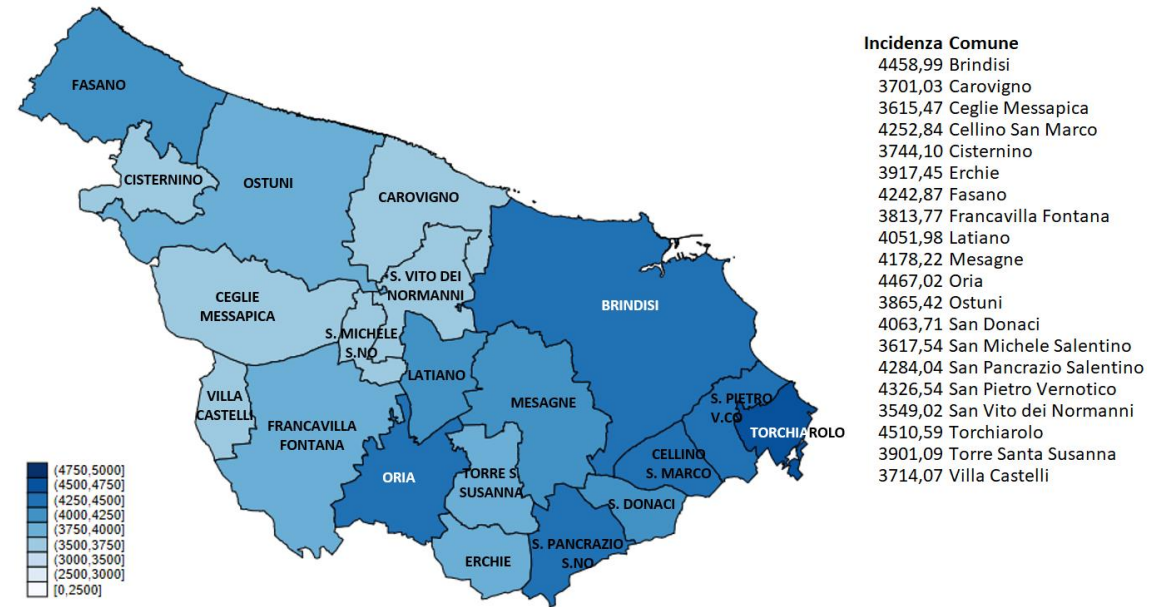
<b>n. casi*</b>	<b>154.861</b>
<b>Incidenza cumulativa (x10.000 residenti)</b>	<b>4.061,68</b>



**Numero di casi, per settimana di pandemia**



**Stima dell'incidenza cumulativa (x10.000 residenti), per comune di domicilio**



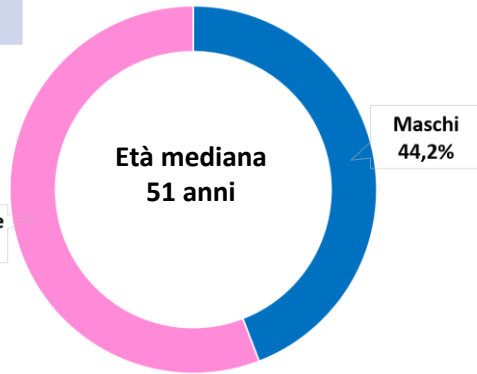
**Stima dell'incidenza cumulativa e tasso di letalità, per classe d'età**

Classe d'età	n. casi	Incidenza cumulativa (x10.000 residenti)	n. decessi	Tasso di letalità (%)
0-9 anni	14.696	5.242,77	0	0,0%
10-19 anni	18.395	5.089,22	1	0,0%
20-29 anni	16.025	4.001,45	0	0,0%
30-39 anni	20.649	4.733,95	3	0,0%
40-49 anni	24.503	4.524,35	11	0,0%
50-59 anni	23.288	3.899,07	32	0,1%
60-69 anni	17.510	3.475,38	74	0,4%
70-79 anni	12.595	3.043,23	203	1,6%
80-89 anni	6.041	2.647,94	262	4,3%
≥90 anni	1.159	2.336,22	102	8,8%
<b>Totale</b>	<b>154.861</b>	<b>4.061,68</b>	<b>688</b>	<b>0,4%</b>

# Casi 13/02/2023 - 19/02/2023

\* Definizione di caso ai sensi della circolare n. 705 dell'8 gennaio 2021

<b>n. casi*</b>	<b>77</b>
<b>Incidenza (x10.000 residenti)</b>	<b>1,97</b>



## Numero dei casi accertati COVID-19 positivi, per comune di domicilio



**n. casi Comune**

- 20 Brindisi
- 2 Carovigno
- 4 Ceglie Messapica
- 2 Cellino San Marco
- 0 Cisternino
- 0 Erchie
- 7 Fasano
- 5 Francavilla Fontana
- 3 Latiano
- 10 Mesagne
- 1 Oria
- 4 Ostuni
- 2 San Donaci
- 1 San Michele Salentino
- 6 San Pancrazio Salentino
- 2 San Pietro Vernotico
- 5 San Vito dei Normanni
- 2 Torchiaro
- 1 Torre Santa Susanna
- 0 Villa Castelli

## Distribuzione dei casi accertati COVID-19 positivi, per comune di domicilio e classe d'età

Comune	0-18		19-64		65-79		80+	
	n	%	n	%	n	%	n	%
BRINDISI	6	30,0	7	35,0	5	25,0	2	10,0
CAROVIGNO	1	50,0	1	50,0	0	0,0	0	0,0
CEGLIE MESSAPICA	0	0,0	2	50,0	2	50,0	0	0,0
CELLINO SAN MARCO	1	50,0	1	50,0	0	0,0	0	0,0
CISTERNINO	0	0,0	0	0,0	0	0,0	0	0,0
ERCHIE	0	0,0	0	0,0	0	0,0	0	0,0
FASANO	1	14,3	6	85,7	0	0,0	2	28,6
FRANCAVILLA FONTANA	0	0,0	3	60,0	1	20,0	2	40,0
LATIANO	0	0,0	9	300,0	0	0,0	0	0,0
MESAGNE	2	20,0	2	20,0	2	20,0	0	0,0
ORIA	1	100,0	3	300,0	0	0,0	0	0,0
OSTUNI	1	25,0	7	175,0	1	25,0	0	0,0
SAN DONACI	2	100,0	1	50,0	0	0,0	0	0,0
SAN MICHELE SALENTINO	0	0,0	0	0,0	0	0,0	0	0,0
SAN PANCRAZIO SALENTINO	0	0,0	6	100,0	1	16,7	0	0,0
SAN PIETRO VERNOTICO	1	50,0	4	200,0	0	0,0	0	0,0
SAN VITO DEI NORMANNI	1	20,0	0	0,0	1	20,0	0	0,0
TORCHIARO	0	0,0	0	0,0	0	0,0	0	0,0
TORRE SANTA SUSANNA	0	0,0	0	0,0	0	0,0	0	0,0
VILLA CASTELLI	0	0,0	0	0,0	0	0,0	0	0,0
<b>Totale provincia</b>	<b>17</b>	<b>22,1</b>	<b>66</b>	<b>85,7</b>	<b>13</b>	<b>16,9</b>	<b>6</b>	<b>7,8</b>