

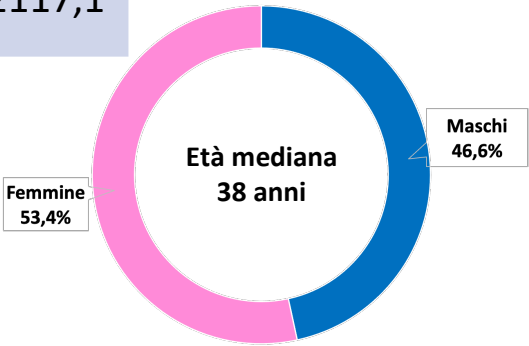
## **Emergenza COVID-19 e attività di sorveglianza**

***- 24 febbraio 2020 / 27 marzo 2022 -***

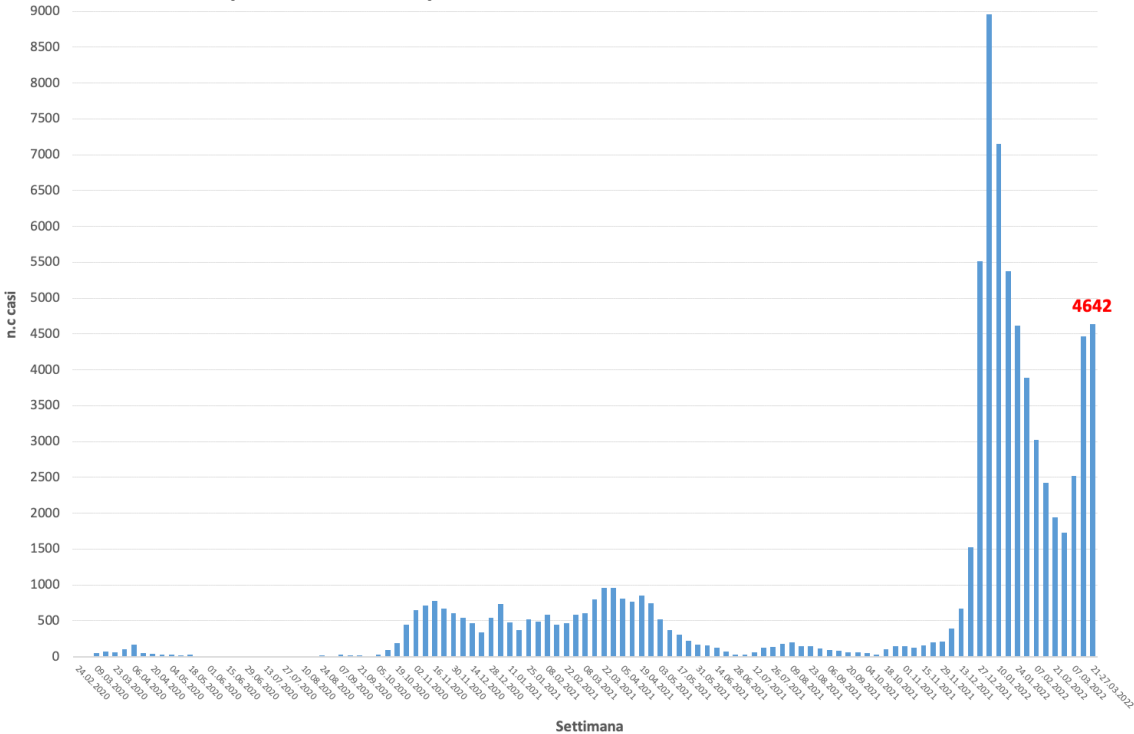
# Dati complessivi 27/02/2020 – 27/03/2022

\* Definizione di caso ai sensi della circolare n. 705 dell'8 gennaio 2021

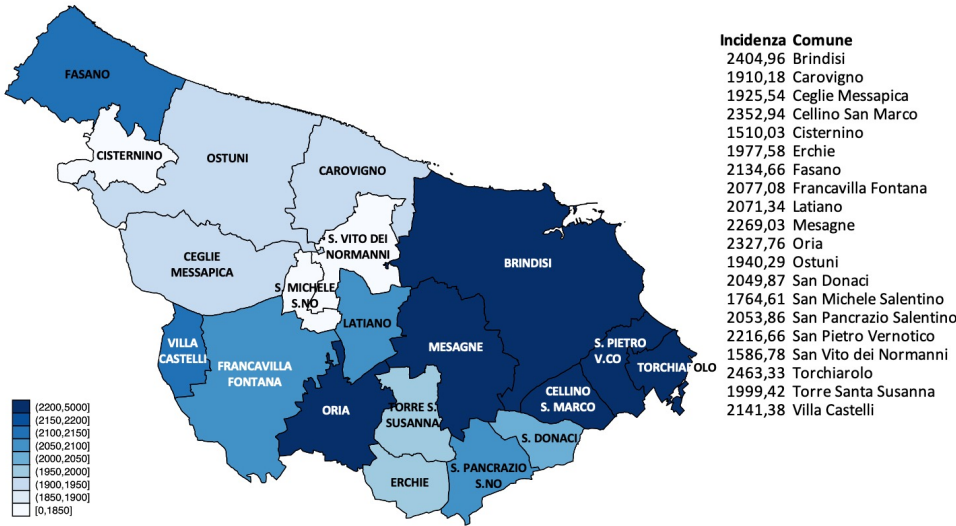
n. casi*	82655
Incidenza cumulativa (x10.000 residenti)	2117,1



Numero di casi, per settimana di pandemia



Stima dell'incidenza cumulativa (x10.000 residenti), per comune di domicilio



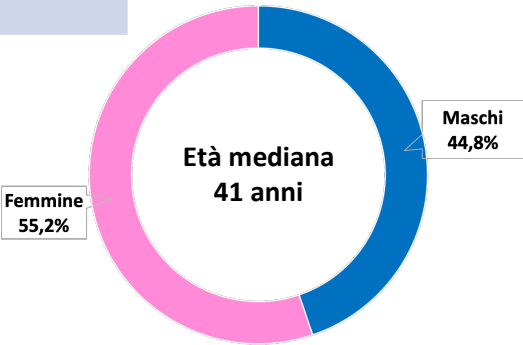
Stima dell'incidenza cumulativa e tasso di letalità, per classe d'età

Classe d'età	n. casi	Incidenza cumulativa (x10.000 residenti)	n. decessi	Tasso di letalità (%)
0-9 anni	9148	3071,04	0	0,0%
10-19 anni	12140	3249,99	0	0,0%
20-29 anni	10128	2362,82	0	0,0%
30-39 anni	11754	2556,38	3	0,0%
40-49 anni	13333	2335,39	9	0,1%
50-59 anni	11186	1858,17	27	0,2%
60-69 anni	7342	1479,91	62	0,8%
70-79 anni	4594	1139,98	169	3,7%
80-89 anni	2428	1074,29	202	8,3%
≥90 anni	602	1002,83	75	12,5%
Totale	82655	2116,88	547	0,7%

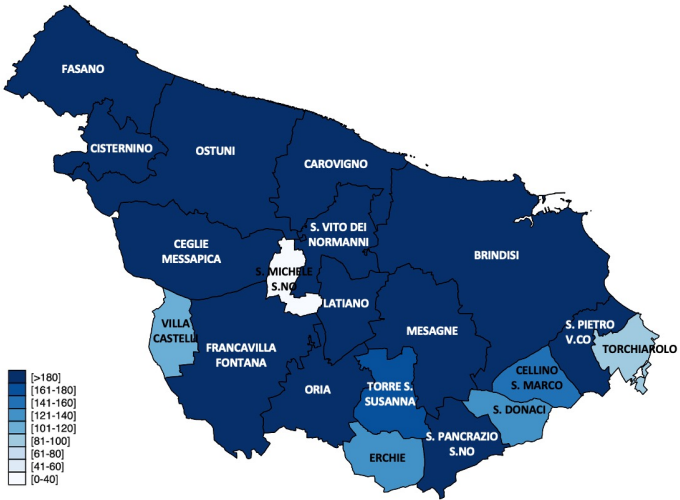
# Casi positivi al 27/03/2022

\*Definizione di caso ai sensi della circolare n. 705 dell'8 gennaio 2021

n. casi*	6908
Prevalenza (x10.000 residenti)	176,9



Numero dei casi accertati COVID-19 positivi, per comune di domicilio



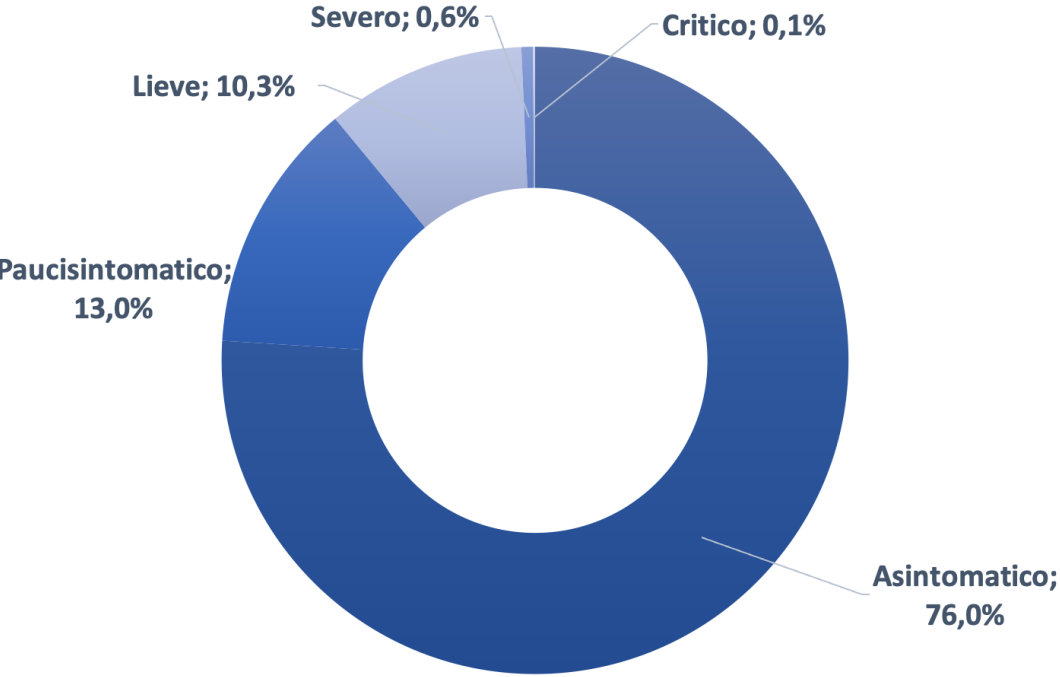
n. casi	Comune
1858	Brindisi
315	Carovigno
205	Ceglie Messapica
159	Cellino San Marco
200	Cisternino
135	Erchie
727	Fasano
527	Francavilla Fontana
242	Latiano
508	Mesagne
252	Oria
490	Ostuni
129	San Donaci
39	San Michele Salentino
259	San Pancrazio Salentino
279	San Pietro Vernotico
228	San Vito dei Normanni
92	Torchiarolo
163	Torre Santa Susanna
101	Villa Castelli

Distribuzione dei casi accertati COVID-19 positivi, per comune di domicilio e classe d'età

Comune	0-18 anni		19-64 anni		65-79 anni		80+ anni	
	n	%	n	%	n	%	n	%
Brindisi	478	25,7	1068	57,5	249	13,4	63	3,4
Carovigno	71	22,5	199	63,2	34	10,8	11	3,5
Ceglie Messapica	58	28,3	111	54,1	28	13,7	8	3,9
Cellino San Marco	45	28,3	87	54,7	19	11,9	8	5,0
Cisternino	56	28,0	114	57,0	21	10,5	9	4,5
Erchie	30	22,2	83	61,5	19	14,1	3	2,2
Fasano	195	26,8	429	59,0	73	10,0	30	4,1
Francavilla Fontana	149	28,3	280	53,1	74	14,0	24	4,6
Latiano	37	15,3	169	69,8	27	11,2	9	3,7
Mesagne	119	23,4	303	59,6	60	11,8	26	5,1
Oria	56	22,2	127	50,4	35	13,9	34	13,5
Ostuni	109	22,2	295	60,2	66	13,5	20	4,1
San Donaci	20	15,5	85	65,9	13	10,1	11	8,5
San Michele Salentino	8	20,5	23	59,0	6	15,4	2	5,1
San Pancrazio Salentino	64	24,7	138	53,3	29	11,2	28	10,8
San Pietro Vernotico	66	23,7	157	56,3	32	11,5	24	8,6
San Vito Dei Normanni	48	21,1	138	60,5	34	14,9	8	3,5
Torchiarolo	28	30,4	57	62,0	2	2,2	5	5,4
Torre Santa Susanna	38	23,3	108	66,3	13	8,0	4	2,5
Villa Castelli	20	19,8	66	65,3	7	6,9	8	7,9
Totale Provincia	1695	24,5	4037	58,4	841	12,2	335	4,8

# Casi positivi al 27/03/2022

Sintomatologia dei casi COVID-19 attualmente positivi



Reparti COVID e capienza al 29.03.2022

Reparto	Posti letto occupati
Malattie infettive P.O. Perrino	20
Medicina Interna P.O. Perrino	0
Pneumologia COVID P.O. Perrino	6
Area mista COVID P.O. Perrino	17
Ostetricia COVID P.O. Perrino	1
Pronto Soccorso P.O. Perrino	5
Terapia Intensiva COVID P.O. Perrino	3
Medicina Interna P.O. Ostuni	14
Pneumologia P.O. Ostuni	9
Ortopedia P.O. Ostuni	0
Post-COVID Mesagne	7
Post-COVID Cisternino	4
Post-COVID Ceglie Messapica	8
Post-COVID San Pietro Vernotico	0