

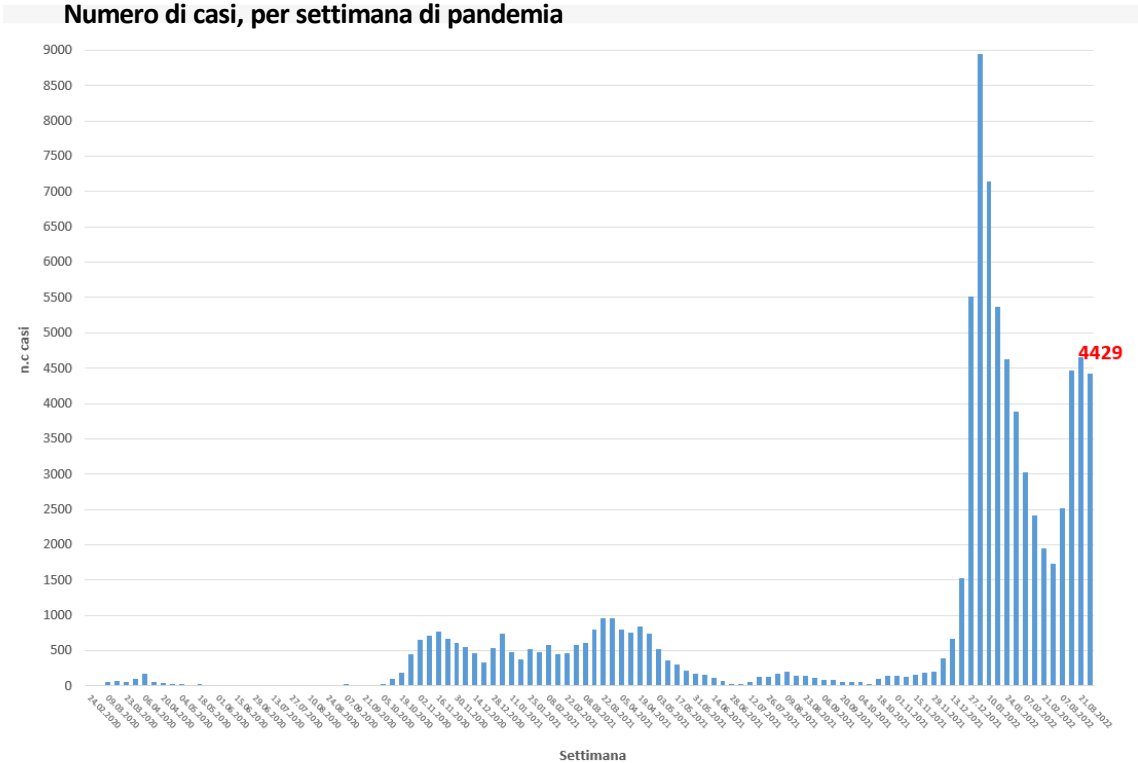
## **Emergenza COVID-19 e attività di sorveglianza**

***- 24 febbraio 2020 / 03 aprile 2022 -***

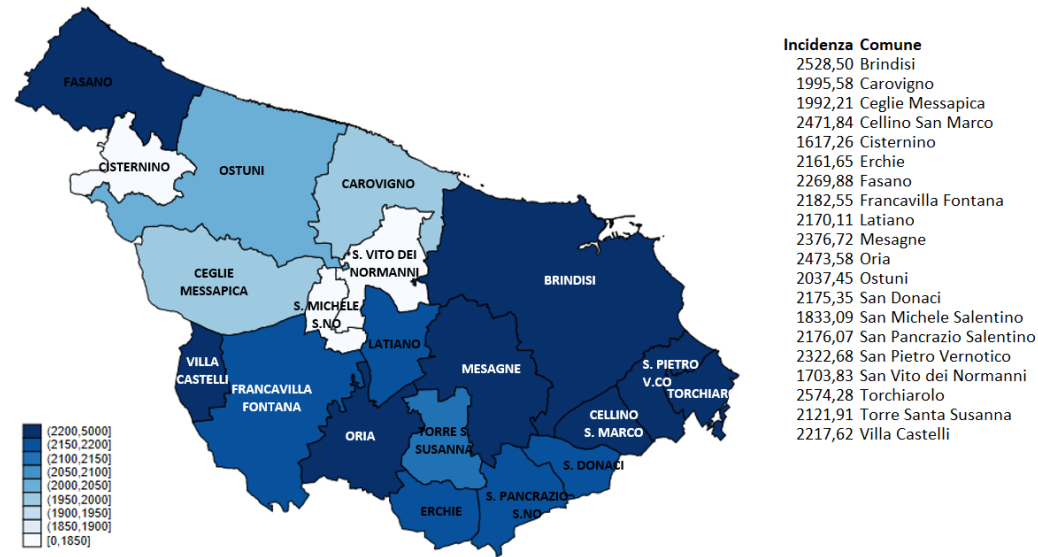
# Dati complessivi 27/02/2020 – 03/04/2022

\* Definizione di caso ai sensi della circolare n. 705 dell'8 gennaio 2021

n. casi*	86509
Incidenza cumulativa (x10.000 residenti)	2215,6



## Stima dell'incidenza cumulativa (x10.000 residenti), per comune di domicilio



## Stima dell'incidenza cumulativa e tasso di letalità, per classe d'età

Classe d'età	n. casi	Incidenza cumulativa (x10.000 residenti)	n. decessi	Tasso di letalità (%)
0-9 anni	9629	3232,51	0	0,0%
10-19 anni	12707	3401,78	1	0,0%
20-29 anni	10485	2446,11	0	0,0%
30-39 anni	12363	2688,84	3	0,0%
40-49 anni	14093	2468,52	9	0,1%
50-59 anni	11769	1955,02	27	0,2%
60-69 anni	7744	1560,94	63	0,8%
70-79 anni	4758	1180,67	171	3,6%
80-89 anni	2409	1065,88	205	8,5%
≥90 anni	552	919,54	77	13,9%
Totale	86509	2215,59	556	0,6%

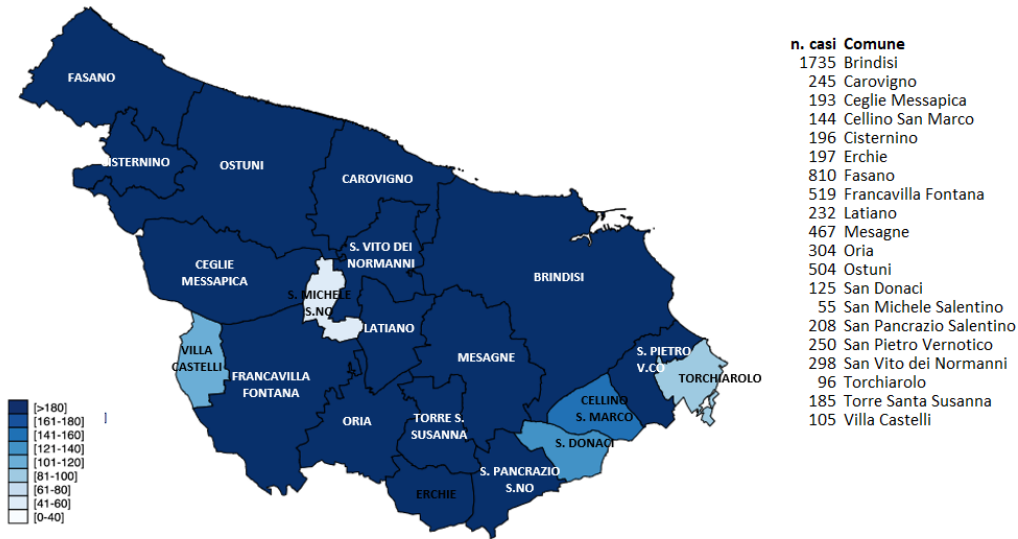
# Casi positivi al 03/04/2022

\*Definizione di caso ai sensi della circolare n. 705 dell'8 gennaio 2021

n. casi*	6868
Prevalenza (x10.000 residenti)	175,9



Numero dei casi accertati COVID-19 positivi, per comune di domicilio

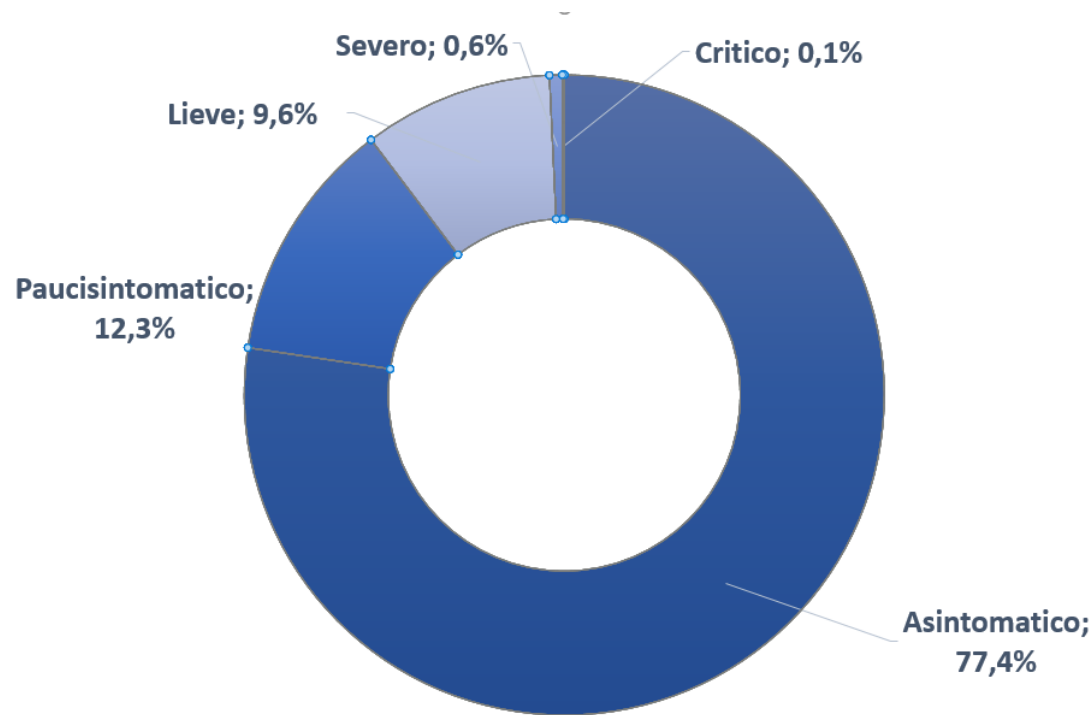


Distribuzione dei casi accertati COVID-19 positivi, per comune di domicilio e classe d'età

Comune	0-18		19-64		65-79		80+	
	n	%	n	%	n	%	n	%
BRINDISI	436	25,1	1017	58,6	206	11,9	76	4,4
CAROVIGNO	60	24,5	143	58,4	28	11,4	14	5,7
CEGLIE MESSAPICA	45	23,3	112	58,0	28	14,5	8	4,1
CELLINO SAN MARCO	35	24,3	82	56,9	21	14,6	6	4,2
CISTERNINO	36	18,4	126	64,3	26	13,3	8	4,1
ERCHIE	31	15,7	139	70,6	16	8,1	11	5,6
FASANO	167	20,6	492	60,7	106	13,1	45	5,6
FRANCAVILLA FONTANA	122	23,5	286	55,1	76	14,6	35	6,7
LATIANO	46	19,8	155	66,8	23	9,9	8	3,4
MESAGNE	116	24,8	280	60,0	52	11,1	19	4,1
ORIA	66	21,7	164	53,9	36	11,8	38	12,5
OSTUNI	102	20,2	291	57,7	80	15,9	31	6,2
SAN DONACI	17	13,6	84	67,2	14	11,2	10	8,0
SAN MICHELE SALENTINO	9	16,4	29	52,7	14	25,5	3	5,5
SAN PANCRAZIO SALENTINO	42	20,2	115	55,3	31	14,9	20	9,6
SAN PIETRO VERNOTICO	53	21,2	151	60,4	29	11,6	17	6,8
SAN VITO DEI NORMANNI	61	20,5	174	58,4	40	13,4	23	7,7
TORCHIARO	26	27,1	64	66,7	3	3,1	3	3,1
TORRE SANTA SUSANNA	41	22,2	114	61,6	22	11,9	8	4,3
VILLA CASTELLI	21	20,0	68	64,8	12	11,4	4	3,8
Totale provincia	1532	22,3	4086	59,5	863	12,6	387	5,6

# Casi positivi al 03/04/2022

Sintomatologia dei casi COVID-19 attualmente positivi



Reparti COVID e capienza al 05.04.2022

Reparto	Posti letto occupati
Malattie infettive P.O. Perrino	16
Medicina Interna P.O. Perrino	0
Pneumologia COVID P.O. Perrino	0
Area mista COVID P.O. Perrino	9
Ostetricia COVID P.O. Perrino	1
Pronto Soccorso P.O. Perrino	6
Terapia Intensiva COVID P.O. Perrino	6
Medicina Interna P.O. Ostuni	21
Pneumologia P.O. Ostuni	14
Ortopedia P.O. Ostuni	0
Post-COVID Mesagne	11
Post-COVID Cisternino	4
Post-COVID Ceglie Messapica	7
Post-COVID San Pietro Vernotico	0