



Allegati

MODELLO CE

MINISTERO DELLA SALUTE

Direzione Generale della Programmazione Sanitaria
 Direzione Generale della Digitalizzazione, del Sistema Informativo Sanitario e della Statistica

MODELLO DI RILEVAZIONE DEL CONTO ECONOMICO ENTI DEL SERVIZIO SANITARIO NAZIONALE

		STRUTTURA RILEVATA		PERIODO DI RILEVAZIONE			
		REGIONE	1 0 6	Puglia			
		ENTE SSN	1 1 3	ASL BAT			
		ANNO	2019				
		Trimestre	1	2	3	4	
			Preventivo		Consuntivo		
			A	B	C=A-B		
			CE Anno 2019 (Unità di euro)	CE Anno 2018 (Unità di euro)	val.assoluto (Unità di euro)	var.%	
Cons	CODICE	DESCRIZIONE					
		A) Valore della produzione					
	AA0010	A.1) Contributi in c/esercizio	648.197.561	650.037.398	- 1.839.838	- 0	
	AA0020	A.1.A) Contributi da Regione o Prov. Aut. per quota F.S. regionale	633.179.405	637.245.722	- 4.066.317	- 1	
	AA0030	A.1.A.1) da Regione o Prov. Aut. per quota F.S. regionale indistinto	613.168.998	617.027.535	- 3.858.537	- 1	
	AA0031	A.1.A.1.1) Finanziamento indistinto	612.624.770	616.670.880	- 4.046.110	- 1	
	AA0032	A.1.A.1.2) Finanziamento indistinto finalizzato da Regione	544.228	356.655	187.573	53	
	AA0033	A.1.A.1.3) Funzioni	-	-	-	-	
	AA0034	A.1.A.1.3.A) Funzioni - Pronto Soccorso	-	-	-	-	
	AA0035	A.1.A.1.3.B) Funzioni - Altro	-	-	-	-	
	AA0036	A.1.A.1.4) Quota finalizzata per il Piano aziendale di cui all'art. 1, comma 528, L. 208/2015	-	-	-	-	
	AA0040	A.1.A.2) da Regione o Prov. Aut. per quota F.S. regionale vincolato	20.010.407	20.218.187	- 207.780	- 1	
	AA0050	A.1.B) Contributi c/esercizio (extra fondo)	15.018.156	12.791.676	2.226.479	17	
	AA0060	A.1.B.1) da Regione o Prov. Aut. (extra fondo)	9.036.018	8.168.089	867.929	11	
	AA0070	A.1.B.1.1) Contributi da Regione o Prov. Aut. (extra fondo) vincolati	9.036.018	8.168.089	867.929	11	
	AA0080	A.1.B.1.2) Contributi da Regione o Prov. Aut. (extra fondo) - Risorse aggiuntive da bilancio regionale a titolo di copertura LEA	-	-	-	-	
	AA0090	A.1.B.1.3) Contributi da Regione o Prov. Aut. (extra fondo) - Risorse aggiuntive da bilancio regionale a titolo di copertura extra LEA	-	-	-	-	
	AA0100	A.1.B.1.4) Contributi da Regione o Prov. Aut. (extra fondo) - Altro	-	-	-	-	
	AA0110	A.1.B.2) Contributi da Aziende sanitarie pubbliche della Regione o Prov. Aut. (extra fondo)	2.541.962	1.504.465	1.037.497	69	
R	AA0120	A.1.B.2.1) Contributi da Aziende sanitarie pubbliche della Regione o Prov. Aut. (extra fondo) vincolati	114.011	-	114.011	-	
R	AA0130	A.1.B.2.2) Contributi da Aziende sanitarie pubbliche della Regione o Prov. Aut. (extra fondo) altro	2.427.951	1.504.465	923.486	61	
	AA0140	A.1.B.3) Contributi da Ministero della Salute e da altri soggetti pubblici (extra fondo)	3.440.175	3.119.122	321.053	10	
	AA0141	A.1.B.3.1) Contributi da Ministero della Salute (extra fondo)	-	-	-	-	
	AA0150	A.1.B.3.2) Contributi da altri soggetti pubblici (extra fondo) vincolati	93.626	-	93.626	-	
	AA0160	A.1.B.3.3) Contributi da altri soggetti pubblici (extra fondo) L. 210/92	3.316.549	3.119.122	197.427	6	
	AA0170	A.1.B.3.4) Contributi da altri soggetti pubblici (extra fondo) altro	30.000	-	30.000	-	
	AA0171	A.1.B.3.5) Contributi da altri soggetti pubblici (extra fondo) - in attuazione dell'art.79, comma 1 sexies lettera c), del D.L. 112/2008, convertito con legge 133/2008 e della legge 23 dicembre 2009 n. 191.	-	-	-	-	
	AA0180	A.1.C) Contributi c/esercizio per ricerca	-	-	-	-	
	AA0190	A.1.C.1) Contributi da Ministero della Salute per ricerca corrente	-	-	-	-	
	AA0200	A.1.C.2) Contributi da Ministero della Salute per ricerca finalizzata	-	-	-	-	
	AA0210	A.1.C.3) Contributi da Regione ed altri soggetti pubblici per ricerca	-	-	-	-	
	AA0220	A.1.C.4) Contributi da privati per ricerca	-	-	-	-	
	AA0230	A.1.D) Contributi c/esercizio da privati	-	-	-	-	
	AA0240	A.2) Rettifica contributi c/esercizio per destinazione ad investimenti	- 2.795.290	- 3.397.616	602.326	- 18	
	AA0250	A.2.A) Rettifica contributi in c/esercizio per destinazione ad investimenti - da Regione o Prov. Aut. per quota F.S. regionale	- 2.795.290	- 3.397.616	602.326	- 18	
	AA0260	A.2.B) Rettifica contributi in c/esercizio per destinazione ad investimenti - altri contributi	-	-	-	-	
	AA0270	A.3) Utilizzo fondi per quote inutilizzate contributi finalizzati e vincolati di esercizi precedenti	-	475.256	- 475.256	- 100	
	AA0271	A.3.A) Utilizzo fondi per quote inutilizzate contributi di esercizi precedenti da Regione o Prov. Aut. per quota F.S. regionale indistinto finalizzato	-	-	-	-	
	AA0280	A.3.B) Utilizzo fondi per quote inutilizzate contributi di esercizi precedenti da Regione o Prov. Aut. per quota F.S. regionale vincolato	-	420.000	- 420.000	- 100	
	AA0290	A.3.C) Utilizzo fondi per quote inutilizzate contributi di esercizi precedenti da soggetti pubblici (extra fondo) vincolati	-	55.256	- 55.256	- 100	
	AA0300	A.3.D) Utilizzo fondi per quote inutilizzate contributi di esercizi precedenti per ricerca	-	-	-	-	
	AA0310	A.3.E) Utilizzo fondi per quote inutilizzate contributi vincolati di esercizi precedenti da privati	-	-	-	-	
	AA0320	A.4) Ricavi per prestazioni sanitarie e socio-sanitarie a rilevanza sanitaria	40.129.337	39.843.338	286.000	1	
	AA0330	A.4.A) Ricavi per prestazioni sanitarie e socio-sanitarie a rilevanza sanitaria erogate a soggetti pubblici	35.537.978	35.550.214	- 12.236	- 0	
R	AA0340	A.4.A.1) Ricavi per prestaz. sanitarie e socio-sanitarie a rilevanza sanitaria erogate ad Aziende sanitarie pubbliche della Regione	33.024.173	33.011.014	13.159	0	
R	AA0350	A.4.A.1.1) Prestazioni di ricovero	14.082.867	13.589.400	493.467	4	
R	AA0360	A.4.A.1.2) Prestazioni di specialistica ambulatoriale	5.657.170	5.167.600	489.570	9	
R	AA0361	A.4.A.1.3) Prestazioni di pronto soccorso non seguite da ricovero	-	-	-	-	
R	AA0370	A.4.A.1.4) Prestazioni di psichiatria residenziale e semiresidenziale	4.196.117	4.196.100	17	0	
R	AA0380	A.4.A.1.5) Prestazioni di File F	6.543.387	7.505.700	- 962.313	- 13	
R	AA0390	A.4.A.1.6) Prestazioni servizi MMG, PLS, Contín, assistenziale	69.300	44.300	25.000	56	
R	AA0400	A.4.A.1.7) Prestazioni servizi farmaceutica convenzionata	475.139	324.400	150.739	46	
R	AA0410	A.4.A.1.8) Prestazioni termali	928.951	1.026.500	- 97.549	- 10	
R	AA0420	A.4.A.1.9) Prestazioni trasporto ambulanze ed elisoccorso	-	-	-	-	

Cons	CODICE	DESCRIZIONE	A		B		C=A-B	
			CE Anno 2019 (Unità di euro)	CE Anno 2018 (Unità di euro)	CE Anno 2019 (Unità di euro)	CE Anno 2018 (Unità di euro)	val.assoluto (Unità di euro)	var.%
R	AA0421	A.4.A.1.10) Prestazioni assistenza integrativa	-	-	-	-	-	-
R	AA0422	A.4.A.1.11) Prestazioni assistenza protesica	-	-	-	-	-	-
R	AA0423	A.4.A.1.12) Prestazioni assistenza riabilitativa extraspedaliera	-	-	-	-	-	-
R	AA0424	A.4.A.1.13) Ricavi per cessione di emocomponenti e cellule staminali	1.071.242	-	1.110.014	-	38.772	3
R	AA0425	A.4.A.1.14) Prestazioni assistenza domiciliare integrata (ADI)	-	-	-	-	-	-
R	AA0430	A.4.A.1.15) Altre prestazioni sanitarie e socio-sanitarie a rilevanza sanitaria	-	-	47.000	-	47.000	100
S	AA0440	A.4.A.2) Ricavi per prestaz. sanitarie e sociosanitarie a rilevanza sanitaria erogate ad altri soggetti pubblici	-	-	-	-	-	-
S	AA0450	A.4.A.3) Ricavi per prestaz. sanitarie e sociosanitarie a rilevanza sanitaria erogate a soggetti pubblici Extraregione	2.513.805	-	2.539.200	-	25.395	1
S	AA0460	A.4.A.3.1) Prestazioni di ricovero	1.237.025	-	1.262.000	-	24.975	2
S	AA0470	A.4.A.3.2) Prestazioni ambulatoriali	349.264	-	349.000	-	264	0
S	AA0471	A.4.A.3.3) Prestazioni pronto soccorso non seguite da ricovero	-	-	-	-	-	-
SS	AA0480	A.4.A.3.4) Prestazioni di psichiatria non soggetta a compensazione (resid. e semiresid.)	-	-	-	-	-	-
S	AA0490	A.4.A.3.5) Prestazioni di File F	249.497	-	249.000	-	497	0
S	AA0500	A.4.A.3.6) Prestazioni servizi MMG, PLS, Contin. assistenziale Extraregione	99.405	-	99.000	-	405	0
S	AA0510	A.4.A.3.7) Prestazioni servizi farmaceutica convenzionata Extraregione	119.683	-	120.000	-	317	0
S	AA0520	A.4.A.3.8) Prestazioni termali Extraregione	400.931	-	401.000	-	69	0
S	AA0530	A.4.A.3.9) Prestazioni trasporto ambulanze ed elisoccorso Extraregione	58.000	-	58.000	-	-	-
SS	AA0541	A.4.A.3.10) Prestazioni assistenza integrativa da pubblico (extraregione)	-	-	-	-	-	-
SS	AA0542	A.4.A.3.11) Prestazioni assistenza protesica da pubblico (extraregione)	-	-	-	-	-	-
S	AA0550	A.4.A.3.12) Ricavi per cessione di emocomponenti e cellule staminali Extraregione	-	-	-	-	-	-
S	AA0560	A.4.A.3.13) Ricavi GSA per differenziale saldo mobilità interregionale	-	-	-	-	-	-
S	AA0561	A.4.A.3.14) Altre prestazioni sanitarie e sociosanitarie a rilevanza sanitaria erogate a soggetti pubblici Extraregione	-	-	-	-	-	-
SS	AA0570	A.4.A.3.15) Altre prestazioni sanitarie e sociosanitarie a rilevanza sanitaria non soggette a compensazione Extraregione	-	-	1.200	-	1.200	100
SS	AA0580	A.4.A.3.15.A) Prestazioni di assistenza riabilitativa non soggette a compensazione Extraregione	-	-	-	-	-	-
SS	AA0590	A.4.A.3.15.B) Altre prestazioni sanitarie e socio-sanitarie a rilevanza sanitaria non soggette a compensazione Extraregione	-	-	1.200	-	1.200	100
R	AA0600	A.4.A.3.16) Altre prestazioni sanitarie a rilevanza sanitaria - Mobilità attiva Internazionale	-	-	-	-	-	-
R	AA0601	A.4.A.3.17) Altre prestazioni sanitarie a rilevanza sanitaria - Mobilità attiva Internazionale rilevata dalle AO, AOJ, IRCCS.	-	-	-	-	-	-
SS	AA0602	A.4.A.3.18) Altre prestazioni sanitarie e sociosanitarie a rilevanza sanitaria ad Aziende sanitarie e casse mutua estera - (fatturate direttamente)	-	-	-	-	-	-
S	AA0610	A.4.B) Ricavi per prestazioni sanitarie e sociosanitarie a rilevanza sanitaria erogate da privati v/residenti Extraregione in compensazione (mobilità attiva)	-	-	-	-	-	-
S	AA0620	A.4.B.1) Prestazioni di ricovero da priv. Extraregione in compensazione (mobilità attiva)	-	-	-	-	-	-
S	AA0630	A.4.B.2) Prestazioni ambulatoriali da priv. Extraregione in compensazione (mobilità attiva)	-	-	-	-	-	-
S	AA0631	A.4.B.3) Prestazioni di pronto soccorso non seguite da ricovero da priv. Extraregione in compensazione (mobilità attiva)	-	-	-	-	-	-
S	AA0640	A.4.B.4) Prestazioni di File F da priv. Extraregione in compensazione (mobilità attiva)	-	-	-	-	-	-
S	AA0650	A.4.B.5) Altre prestazioni sanitarie e sociosanitarie a rilevanza sanitaria erogate da privati v/residenti Extraregione in compensazione (mobilità attiva)	-	-	-	-	-	-
S	AA0660	A.4.C) Ricavi per prestazioni sanitarie e sociosanitarie a rilevanza sanitaria erogate a privati	1.027.222	-	916.423	-	110.799	12
S	AA0670	A.4.D) Ricavi per prestazioni sanitarie erogate in regime di intramoenia	3.564.137	-	3.376.701	-	187.436	6
S	AA0680	A.4.D.1) Ricavi per prestazioni sanitarie intramoenia - Area ospedaliera	-	-	-	-	-	-
S	AA0690	A.4.D.2) Ricavi per prestazioni sanitarie intramoenia - Area specialistica	2.905.740	-	2.842.012	-	63.729	2
S	AA0700	A.4.D.3) Ricavi per prestazioni sanitarie intramoenia - Area sanità pubblica	2.092	-	22.887	-	20.795	91
S	AA0710	A.4.D.4) Ricavi per prestazioni sanitarie intramoenia - Consulenze (ex art. 55 c.1 lett. c), d) ed ex art. 57-58)	616.040	-	510.802	-	105.238	21
R	AA0720	A.4.D.5) Ricavi per prestazioni sanitarie intramoenia - Consulenze (ex art. 55 c.1 lett. c), d) ed ex art. 57-58) (Aziende sanitarie pubbliche della Regione)	40.264	-	1.000	-	39.264	3.926
R	AA0730	A.4.D.6) Ricavi per prestazioni sanitarie intramoenia - Altro	-	-	-	-	-	-
R	AA0740	A.4.D.7) Ricavi per prestazioni sanitarie intramoenia - Altro (Aziende sanitarie pubbliche della Regione)	-	-	-	-	-	-
S	AA0750	A.5) Concorsi, recuperi e rimborsi	14.236.072	-	2.721.033	-	11.515.039	423
S	AA0760	A.5.A) Rimborsi assicurativi	5.433	-	2.954	-	2.479	84
S	AA0770	A.5.B) Concorsi, recuperi e rimborsi da Regione	-	-	-	-	-	-
S	AA0780	A.5.B.1) Rimborso degli oneri stipendiali del personale dell'azienda in posizione di comando presso la Regione	-	-	-	-	-	-
S	AA0790	A.5.B.2) Altri concorsi, recuperi e rimborsi da parte della Regione	-	-	-	-	-	-
R	AA0800	A.5.C) Concorsi, recuperi e rimborsi da Aziende sanitarie pubbliche della Regione	1.960.948	-	115.900	-	1.845.048	1.592
R	AA0810	A.5.C.1) Rimborso degli oneri stipendiali del personale dipendente dell'azienda in posizione di comando presso Aziende sanitarie pubbliche della Regione	18.609	-	61.220	-	42.611	70
R	AA0820	A.5.C.2) Rimborsi per acquisto beni da parte di Aziende sanitarie pubbliche della Regione	-	-	-	-	-	-
R	AA0830	A.5.C.3) Altri concorsi, recuperi e rimborsi da parte di Aziende sanitarie pubbliche della Regione	47.339	-	54.680	-	7.341	13
R	AA0831	A.5.C.4) Altri concorsi, recuperi e rimborsi da parte della Regione - GSA	1.895.000	-	-	-	1.895.000	-
S	AA0840	A.5.D) Concorsi, recuperi e rimborsi da altri soggetti pubblici	706.125	-	732.535	-	26.410	4
S	AA0850	A.5.D.1) Rimborso degli oneri stipendiali del personale dipendente dell'azienda in posizione di comando presso altri soggetti pubblici	142.567	-	78.780	-	63.787	81
S	AA0860	A.5.D.2) Rimborsi per acquisto beni da parte di altri soggetti pubblici	-	-	-	-	-	-
S	AA0870	A.5.D.3) Altri concorsi, recuperi e rimborsi da parte di altri soggetti pubblici	563.559	-	653.755	-	90.197	14
S	AA0880	A.5.E) Concorsi, recuperi e rimborsi da privati	11.563.566	-	1.869.643	-	9.693.923	518
S	AA0890	A.5.E.1) Rimborso da aziende farmaceutiche per Pay back	11.405.107	-	1.687.000	-	9.718.107	576
S	AA0900	A.5.E.1.1) Pay-back per il superamento del tetto della spesa farmaceutica territoriale	-	-	-	-	-	-
S	AA0910	A.5.E.1.2) Pay-back per superamento del tetto della spesa farmaceutica ospedaliera	8.529.000	-	-	-	8.529.000	-
S	AA0920	A.5.E.1.3) Ulteriore Pay-back	2.876.107	-	1.687.000	-	1.189.107	70
S	AA0921	A.5.E.2) Rimborso per Pay back sui dispositivi medici	-	-	-	-	-	-
S	AA0930	A.5.E.3) Altri concorsi, recuperi e rimborsi da privati	158.459	-	182.643	-	24.184	13
S	AA0940	A.6) Compartecipazione alla spesa per prestazioni sanitarie (Ticket)	3.824.008	-	3.121.248	-	702.759	23
S	AA0950	A.6.A) Compartecipazione alla spesa per prestazioni sanitarie - Ticket sulle prestazioni di specialistica ambulatoriale e APA-PAC	3.808.940	-	3.099.498	-	709.442	23
S	AA0960	A.6.B) Compartecipazione alla spesa per prestazioni sanitarie - Ticket sul pronto soccorso	15.068	-	21.750	-	6.682	31
S	AA0970	A.6.C) Compartecipazione alla spesa per prestazioni sanitarie (Ticket) - Altro	-	-	-	-	-	-
S	AA0980	A.7) Quota contributi c/capitale imputata all'esercizio	8.052.483	-	6.410.900	-	1.641.583	26
S	AA0990	A.7.A) Quota imputata all'esercizio dei finanziamenti per investimenti dallo Stato	-	-	-	-	-	-
S	AA1000	A.7.B) Quota imputata all'esercizio dei finanziamenti per investimenti da Regione	5.796.713	-	4.445.513	-	1.351.200	30
S	AA1010	A.7.C) Quota imputata all'esercizio dei finanziamenti per beni di prima dotazione	-	-	-	-	-	-
S	AA1020	A.7.D) Quota imputata all'esercizio dei contributi in c/ esercizio FSR destinati ad investimenti	2.255.770	-	1.965.387	-	290.383	15
S	AA1030	A.7.E) Quota imputata all'esercizio degli altri contributi in c/ esercizio destinati ad investimenti	-	-	-	-	-	-
S	AA1040	A.7.F) Quota imputata all'esercizio di altre poste del patrimonio netto	-	-	-	-	-	-
S	AA1050	A.8) Incrementi delle immobilizzazioni per lavori interni	-	-	-	-	-	-
S	AA1060	A.9) Altri ricavi e proventi	8.246.430	-	2.691.100	-	5.555.330	206
S	AA1070	A.9.A) Ricavi per prestazioni non sanitarie	824.451	-	338.618	-	485.833	143
S	AA1080	A.9.B) RTI attivi ed altri proventi da attività immobiliari	151.162	-	169.873	-	18.711	11
S	AA1090	A.9.C) Altri proventi diversi	7.270.817	-	2.182.609	-	5.088.207	233
S	A79999	Totale valore della produzione (A)	719.890.600	-	701.902.657	-	17.987.943	3

Cons	CODICE	DESCRIZIONE	A	B	C=A-B	
			CE Anno 2019 (Unità di euro)	CE Anno 2018 (Unità di euro)	val.assoluto (Unità di euro)	var.%
		B) Costi della produzione				
	BA0010	B.1) Acquisti di beni				
	BA0020	B.1.A) Acquisti di beni sanitari				
	BA0030	B.1.A.1) Prodotti farmaceutici ed emoderivati	111.202.770	112.149.806	- 947.036	- 1
	BA0040	B.1.A.1.1) Medicinali con AIC, ad eccezione di vaccini, emoderivati di produzione regionale, ossigeno e altri gas medicali	109.630.227	110.672.950	- 1.042.723	- 1
	BA0050	B.1.A.1.2) Medicinali senza AIC	69.311.029	69.900.300	- 589.271	- 1
	BA0051	B.1.A.1.3) Ossigeno e altri gas medicali	66.902.106	67.663.802	- 761.696	- 1
	BA0060	B.1.A.1.4) Emoderivati di produzione regionale	169.757	71.383	98.373	138
R	BA0061	B.1.A.1.4.1) Emoderivati di produzione regionale da pubblico (Aziende sanitarie pubbliche della Regione) - Mobilità intraregionale	2.239.167	2.165.114	74.053	3
S	BA0062	B.1.A.1.4.2) Emoderivati di produzione regionale da pubblico (Aziende sanitarie pubbliche della Regione) - Mobilità extraregionale	-	-	-	-
	BA0063	B.1.A.1.4.3) Emoderivati di produzione regionale da altri soggetti	-	-	-	-
	BA0070	B.1.A.2) Sangue ed emocomponenti	16.408	8.281	8.127	98
R	BA0080	B.1.A.2.1) da pubblico (Aziende sanitarie pubbliche della Regione) - Mobilità intraregionale	16.408	8.281	8.127	98
S	BA0090	B.1.A.2.2) da pubblico (Aziende sanitarie pubbliche extra Regione) - Mobilità extraregionale	-	-	-	-
	BA0100	B.1.A.2.3) da altri soggetti	-	-	-	-
	BA0210	B.1.A.3) Dispositivi medici	34.073.673	33.385.309	688.363	2
	BA0220	B.1.A.3.1) Dispositivi medici	19.659.203	18.873.629	785.574	4
	BA0230	B.1.A.3.2) Dispositivi medici impiantabili attivi	5.469.426	5.240.792	228.634	4
	BA0240	B.1.A.3.3) Dispositivi medico diagnostici in vitro (IVD)	8.945.043	9.270.888	- 325.845	- 4
	BA0250	B.1.A.4) Prodotti dietetici	1.083.250	1.086.490	- 3.241	0
	BA0260	B.1.A.5) Materiali per la profilassi (vaccini)	4.838.866	6.004.465	- 1.165.599	- 19
	BA0270	B.1.A.6) Prodotti chimici	-	-	-	-
	BA0280	B.1.A.7) Materiali e prodotti per uso veterinario	13.129	546	12.583	2.304
	BA0290	B.1.A.8) Altri beni e prodotti sanitari	293.873	287.559	6.314	2
R	BA0300	B.1.A.9) Beni e prodotti sanitari da Aziende sanitarie pubbliche della Regione	-	-	-	-
R	BA0301	B.1.A.9.1) Prodotti farmaceutici ed emoderivati	-	-	-	-
R	BA0302	B.1.A.9.2) Sangue ed emocomponenti	-	-	-	-
R	BA0303	B.1.A.9.3) Dispositivi medici	-	-	-	-
R	BA0304	B.1.A.9.4) Prodotti dietetici	-	-	-	-
R	BA0305	B.1.A.9.5) Materiali per la profilassi (vaccini)	-	-	-	-
R	BA0306	B.1.A.9.6) Prodotti chimici	-	-	-	-
R	BA0307	B.1.A.9.7) Materiali e prodotti per uso veterinario	-	-	-	-
R	BA0308	B.1.A.9.8) Altri beni e prodotti sanitari	-	-	-	-
	BA0310	B.1.B) Acquisti di beni non sanitari	1.572.543	1.476.856	95.687	6
	BA0320	B.1.B.1) Prodotti alimentari	81.524	85.763	- 4.239	- 5
	BA0330	B.1.B.2) Materiali di guardaroba, di pulizia e di convivenza in genere	424.964	428.694	- 3.730	- 1
	BA0340	B.1.B.3) Combustibili, carburanti e lubrificanti	324.788	311.578	13.210	4
	BA0350	B.1.B.4) Supporti informatici e cancelleria	608.369	488.186	120.183	25
	BA0360	B.1.B.5) Materiale per la manutenzione	59.840	70.048	- 10.208	- 15
	BA0370	B.1.B.6) Altri beni e prodotti non sanitari	73.057	92.587	- 19.530	- 21
R	BA0380	B.1.B.7) Beni e prodotti non sanitari da Aziende sanitarie pubbliche della Regione	-	-	-	-
	BA0390	B.2) Acquisti di servizi	378.739.053	374.131.519	4.607.534	1
	BA0400	B.2.A) Acquisti servizi sanitari	344.417.198	342.803.647	1.613.551	0
	BA0410	B.2.A.1) Acquisti servizi sanitari per medicina di base	47.673.122	46.998.405	674.718	1
	BA0420	B.2.A.1.1) - da convenzione	47.367.429	46.695.005	672.424	1
	BA0430	B.2.A.1.1.A) Costi per assistenza MMG	32.347.512	31.465.355	882.157	3
	BA0440	B.2.A.1.1.B) Costi per assistenza PLS	8.086.670	8.232.669	- 145.999	- 2
	BA0450	B.2.A.1.1.C) Costi per assistenza Continuità assistenziale	3.274.445	3.289.096	- 14.651	- 0
	BA0460	B.2.A.1.1.D) Altro (medicina dei servizi, psicologi, medici 118, ecc)	3.658.802	3.707.885	- 49.083	- 1
R	BA0470	B.2.A.1.2) - da pubblico (Aziende sanitarie pubbliche della Regione) - Mobilità intraregionale	119.700	117.400	2.300	2
S	BA0480	B.2.A.1.3) - da pubblico (Aziende sanitarie pubbliche Extraregione) - Mobilità extraregionale	185.993	186.000	- 7	- 0
	BA0490	B.2.A.2) Acquisti servizi sanitari per farmaceutica	54.244.467	54.770.730	- 526.262	- 1
	BA0500	B.2.A.2.1) - da convenzione	53.368.062	54.064.530	- 696.467	- 1
R	BA0510	B.2.A.2.2) - da pubblico (Aziende sanitarie pubbliche della Regione)- Mobilità intraregionale	570.331	400.200	170.131	43
S	BA0520	B.2.A.2.3) - da pubblico (Extraregione)	306.074	306.000	74	0
	BA0530	B.2.A.3) Acquisti servizi sanitari per assistenza specialistica ambulatoriale	38.056.104	31.699.904	6.356.200	20
R	BA0540	B.2.A.3.1) - da pubblico (Aziende sanitarie pubbliche della Regione)	12.107.918	6.931.000	5.176.918	75
R	BA0541	B.2.A.3.2) prestazioni di pronto soccorso non seguite da ricovero - da pubblico (Aziende sanitarie pubbliche della Regione)	-	-	-	-
	BA0550	B.2.A.3.3) - da pubblico (altri soggetti pubbl. della Regione)	-	-	-	-
	BA0551	B.2.A.3.4) prestazioni di pronto soccorso non seguite da ricovero - da pubblico (altri soggetti pubbl. della Regione)	-	-	-	-
S	BA0560	B.2.A.3.5) - da pubblico (Extraregione)	3.335.376	3.335.000	376	0
S	BA0561	B.2.A.3.6) prestazioni di pronto soccorso non seguite da ricovero - da pubblico (Extraregione)	-	-	-	-
	BA0570	B.2.A.3.7) - da privato - Medici SLMAT	5.358.512	5.451.908	- 93.396	- 2
	BA0580	B.2.A.3.8) - da privato	17.254.299	15.981.996	1.272.303	8
	BA0590	B.2.A.3.8.A) Servizi sanitari per assistenza specialistica da IRCCS privati e Policlinici privati	2.741.726	2.088.100	653.626	31
	BA0591	B.2.A.3.8.B) Servizi sanitari per prestazioni di pronto soccorso non seguite da ricovero - da IRCCS privati e Policlinici privati	-	-	-	-
	BA0600	B.2.A.3.8.C) Servizi sanitari per assistenza specialistica da Ospedali Classificati privati	985.153	616.800	368.353	60
	BA0601	B.2.A.3.8.D) Servizi sanitari per prestazioni di pronto soccorso non seguite da ricovero - da Ospedali Classificati privati	-	-	-	-
	BA0610	B.2.A.3.8.E) Servizi sanitari per assistenza specialistica da Case di Cura private	-	-	-	-
	BA0611	B.2.A.3.8.F) Servizi sanitari per prestazioni di pronto soccorso non seguite da ricovero - da Case di Cura private	-	-	-	-
	BA0620	B.2.A.3.8.G) Servizi sanitari per assistenza specialistica da altri privati	13.527.420	13.277.096	250.324	2
	BA0621	B.2.A.3.8.H) Servizi sanitari per prestazioni di pronto soccorso non seguite da ricovero - da altri privati	-	-	-	-
	BA0630	B.2.A.3.9) - da privato per cittadini non residenti - Extraregione (mobilità attiva in compensazione)	-	-	-	-
	BA0631	B.2.A.3.10) Servizi sanitari per prestazioni di pronto soccorso non seguite da ricovero - da privato per cittadini non residenti - Extraregione (mobilità attiva in compensazione)	-	-	-	-

CODICE	DESCRIZIONE	A		B		C=A-B	
		CE Anno 2019 (Unità di euro)	CE Anno 2018 (Unità di euro)	val.assoluto (Unità di euro)	var.%		
BA0640	B.2.A.4) Acquisti servizi sanitari per assistenza riabilitativa	26.200.525	31.607.256	- 5.406.731	-	17	
BA0650	B.2.A.4.1) - da pubblico (Aziende sanitarie pubbliche della Regione)	580.104	4.246.600	- 3.666.496	-	86	
BA0660	B.2.A.4.2) - da pubblico (altri soggetti pubbl. della Regione)	-	-	-	-		
BA0670	B.2.A.4.3) - da pubblico (Extraregione) non soggetti a compensazione	-	-	-	-		
BA0680	B.2.A.4.4) - da privato (intra-regionale)	24.494.002	26.099.125	- 1.605.122	-	6	
BA0690	B.2.A.4.5) - da privato (extraregionale)	1.126.419	1.261.531	- 135.112	-	11	
BA0700	B.2.A.5) Acquisti servizi sanitari per assistenza integrativa	4.488.804	4.746.203	- 257.399	-	5	
BA0710	B.2.A.5.1) - da pubblico (Aziende sanitarie pubbliche della Regione)	-	-	-	-		
BA0720	B.2.A.5.2) - da pubblico (altri soggetti pubbl. della Regione)	-	-	-	-		
BA0730	B.2.A.5.3) - da pubblico (Extraregione)	-	-	-	-		
BA0740	B.2.A.5.4) - da privato	4.488.804	4.746.203	- 257.399	-	5	
BA0750	B.2.A.6) Acquisti servizi sanitari per assistenza protesica	6.084.673	5.899.030	185.643		3	
BA0760	B.2.A.6.1) - da pubblico (Aziende sanitarie pubbliche della Regione)	-	-	-	-		
BA0770	B.2.A.6.2) - da pubblico (altri soggetti pubbl. della Regione)	-	-	-	-		
BA0780	B.2.A.6.3) - da pubblico (Extraregione)	-	-	-	-		
BA0790	B.2.A.6.4) - da privato	6.084.673	5.899.030	185.643		3	
BA0800	B.2.A.7) Acquisti servizi sanitari per assistenza ospedaliera	92.630.112	97.087.525	- 4.457.413	-	5	
BA0810	B.2.A.7.1) - da pubblico (Aziende sanitarie pubbliche della Regione)	46.979.307	47.827.900	- 848.593	-	2	
BA0820	B.2.A.7.2) - da pubblico (altri soggetti pubbl. della Regione)	-	-	-	-		
BA0830	B.2.A.7.3) - da pubblico (Extraregione)	20.456.162	20.456.000	162		0	
BA0840	B.2.A.7.4) - da privato	25.194.643	28.803.625	- 3.608.982	-	13	
BA0850	B.2.A.7.4.A) Servizi sanitari per assistenza ospedaliera da IRCCS privati e Policlinici privati	11.146.793	15.180.000	- 4.033.207	-	27	
BA0860	B.2.A.7.4.B) Servizi sanitari per assistenza ospedaliera da Ospedali Classificati privati	6.332.410	5.871.700	460.710		8	
BA0870	B.2.A.7.4.C) Servizi sanitari per assistenza ospedaliera da Case di Cura private	7.715.440	7.751.925	- 36.485	-	0	
BA0880	B.2.A.7.4.D) Servizi sanitari per assistenza ospedaliera da altri privati	-	-	-	-		
BA0890	B.2.A.7.5) - da privato per cittadini non residenti - Extraregione (mobilità attiva in compensazione)	-	-	-	-		
BA0900	B.2.A.8) Acquisto prestazioni di psichiatria residenziale e semiresidenziale	11.197.175	8.749.514	2.447.661		28	
BA0910	B.2.A.8.1) - da pubblico (Aziende sanitarie pubbliche della Regione)	-	70	- 70	-	100	
BA0920	B.2.A.8.2) - da pubblico (altri soggetti pubbl. della Regione)	-	-	-	-		
BA0930	B.2.A.8.3) - da pubblico (Extraregione) - non soggette a compensazione	-	-	-	-		
BA0940	B.2.A.8.4) - da privato (intra-regionale)	10.816.057	8.315.133	2.500.924		30	
BA0950	B.2.A.8.5) - da privato (extraregionale)	381.118	434.311	- 53.194	-	12	
BA0960	B.2.A.9) Acquisto prestazioni di distribuzione farmaci file F	14.828.929	16.790.500	- 1.961.571	-	12	
BA0970	B.2.A.9.1) - da pubblico (Aziende sanitarie pubbliche della Regione) - Mobilità intra-regionale	10.640.520	11.425.000	- 784.480	-	7	
BA0980	B.2.A.9.2) - da pubblico (altri soggetti pubbl. della Regione)	-	-	-	-		
BA0990	B.2.A.9.3) - da pubblico (Extraregione)	2.035.457	2.035.000	457		0	
BA1000	B.2.A.9.4) - da privato (intra-regionale)	2.152.952	3.330.500	- 1.177.548	-	35	
BA1010	B.2.A.9.5) - da privato (extraregionale)	-	-	-	-		
BA1020	B.2.A.9.6) - da privato per cittadini non residenti - Extraregione (mobilità attiva in compensazione)	-	-	-	-		
BA1030	B.2.A.10) Acquisto prestazioni termali in convenzione	2.182.133	2.320.835	- 138.702	-	6	
BA1040	B.2.A.10.1) - da pubblico (Aziende sanitarie pubbliche della Regione) - Mobilità intra-regionale	15.347	12.400	2.947		24	
BA1050	B.2.A.10.2) - da pubblico (altri soggetti pubbl. della Regione)	-	-	-	-		
BA1060	B.2.A.10.3) - da pubblico (Extraregione)	194.862	195.000	- 138	-	0	
BA1070	B.2.A.10.4) - da privato	1.971.924	2.113.435	- 141.511	-	7	
BA1080	B.2.A.10.5) - da privato per cittadini non residenti - Extraregione (mobilità attiva in compensazione)	-	-	-	-		
BA1090	B.2.A.11) Acquisto prestazioni di trasporto sanitario	4.533.199	4.250.586	282.613		7	
BA1100	B.2.A.11.1) - da pubblico (Aziende sanitarie pubbliche della Regione) - Mobilità intra-regionale	-	-	-	-		
BA1110	B.2.A.11.2) - da pubblico (altri soggetti pubbl. della Regione)	-	-	-	-		
BA1120	B.2.A.11.3) - da pubblico (Extraregione)	97.106	97.000	106		0	
BA1130	B.2.A.11.4) - da privato	4.436.093	4.153.586	282.507		7	
BA1140	B.2.A.12) Acquisto prestazioni Socio-Sanitarie a rilevanza sanitaria	17.107.535	13.869.188	3.238.346		23	
BA1150	B.2.A.12.1) - da pubblico (Aziende sanitarie pubbliche della Regione) - Mobilità intra-regionale	-	-	-	-		
BA1151	B.2.A.12.1.A) Assistenza domiciliare integrata (ADI)	-	-	-	-		
BA1152	B.2.A.12.1.B) Altre prestazioni socio-sanitarie a rilevanza sanitaria	-	-	-	-		
BA1160	B.2.A.12.2) - da pubblico (altri soggetti pubblici della Regione)	-	-	-	-		
BA1161	B.2.A.12.3) - da pubblico (Extraregione) - Acquisto di Altre prestazioni socio-sanitarie a rilevanza sanitaria erogate a soggetti pubblici Extraregione	-	-	-	-		
BA1170	B.2.A.12.4) - da pubblico (Extraregione) non soggette a compensazione	-	-	-	-		
BA1180	B.2.A.12.5) - da privato (intra-regionale)	16.758.301	13.607.299	3.151.002		23	
BA1190	B.2.A.12.6) - da privato (extraregionale)	349.233	261.889	87.344		33	
BA1200	B.2.A.13) Compartecipazione al personale per att. libero-prof. (intra-moenia)	2.638.908	2.571.607	67.301		3	
BA1210	B.2.A.13.1) Compartecipazione al personale per att. libero professionale intra-moenia - Area ospedaliera	-	264.517	- 264.517	-	100	
BA1220	B.2.A.13.2) Compartecipazione al personale per att. libero professionale intra-moenia - Area specialistica	2.353.052	2.284.456	68.596		3	
BA1230	B.2.A.13.3) Compartecipazione al personale per att. libero professionale intra-moenia - Area sanità pubblica	-	-	-	-		
BA1240	B.2.A.13.4) Compartecipazione al personale per att. libero professionale intra-moenia - Consulenze (ex art. 55 c.1 lett. c), d) ed ex Art. 57-58)	4.689	22.635	- 17.946	-	79	
BA1250	B.2.A.13.5) Compartecipazione al personale per att. libero professionale intra-moenia - Consulenze (ex art. 55 c.1 lett. c), d) ed ex Art. 57-58) (Aziende sanitarie pubbliche della Regione)	11.867	-	11.867			
BA1260	B.2.A.13.6) Compartecipazione al personale per att. libero professionale intra-moenia - Altro	269.300	-	269.300			
BA1270	B.2.A.13.7) Compartecipazione al personale per att. libero professionale intra-moenia - Altro (Aziende sanitarie pubbliche della Regione)	-	-	-	-		
BA1280	B.2.A.14) Rimborsi, assegni e contributi sanitari	10.830.950	10.664.724	166.227		2	
BA1290	B.2.A.14.1) Contributi ad associazioni di volontariato	478.912	473.184	5.728		1	
BA1300	B.2.A.14.2) Rimborsi per cure all'estero	41.677	59.812	- 18.135	-	30	
BA1310	B.2.A.14.3) Contributi a società partecipate e/o enti dipendenti della Regione	-	-	-	-		
BA1320	B.2.A.14.4) Contributo Legge 210/92	3.316.549	3.119.123	197.426		6	
BA1330	B.2.A.14.5) Altri rimborsi, assegni e contributi	6.978.712	6.999.821	- 21.109	-	0	
BA1340	B.2.A.14.6) Rimborsi, assegni e contributi v/Aziende sanitarie pubbliche della Regione	15.100	12.783	2.316		18	
BA1341	B.2.A.14.7) Rimborsi, assegni e contributi v/Regione - GSA	-	-	-	-		


Cons	CODICE	DESCRIZIONE	A		B		C=A-B	
			CE Anno 2019 (Unità di euro)	CE Anno 2018 (Unità di euro)	CE Anno 2019 (Unità di euro)	CE Anno 2018 (Unità di euro)	val.assoluto (Unità di euro)	var.%
	BA1350	B.2.A.15) Consulenze, Collaborazioni, Interinale e altre prestazioni di lavoro sanitarie e sociosanitarie	5.142.335	4.872.961	269.374	6		
R	BA1360	B.2.A.15.1) Consulenze sanitarie e sociosanitarie da Aziende sanitarie pubbliche della Regione	75.491	62.795	12.696	20		
	BA1370	B.2.A.15.2) Consulenze sanitarie e sociosanitarie da Terzi - Altri soggetti pubblici	-	-	-	-		
	BA1380	B.2.A.15.3) Consulenze, Collaborazioni, Interinale e altre prestazioni di lavoro sanitarie e sociosanitarie da privato	5.000.741	3.983.686	1.017.056	26		
	BA1390	B.2.A.15.3.A) Consulenze sanitarie da privato - articolo 55, comma 2, CCNL 8 giugno 2000	3.382.730	2.798.756	583.973	21		
	BA1400	B.2.A.15.3.B) Altre consulenze sanitarie e sociosanitarie da privato	-	-	-	-		
	BA1410	B.2.A.15.3.C) Collaborazioni coordinate e continuative sanitarie e sociosanitarie da privato	376.752	62.901	313.851	499		
	BA1420	B.2.A.15.3.D) Indennità a personale universitario - area sanitaria	-	-	-	-		
	BA1430	B.2.A.15.3.E) Lavoro interinale - area sanitaria	317.707	288.142	29.566	10		
	BA1440	B.2.A.15.3.F) Altre collaborazioni e prestazioni di lavoro - area sanitaria	923.553	833.887	89.665	11		
	BA1450	B.2.A.15.4) Rimborsamento oneri stipendiali del personale sanitario in comando	66.103	826.481	760.378	92		
R	BA1460	B.2.A.15.4.A) Rimborsamento oneri stipendiali personale sanitario in comando da Aziende sanitarie pubbliche della Regione	61.578	-	61.578	-		
	BA1470	B.2.A.15.4.B) Rimborsamento oneri stipendiali personale sanitario in comando da Regioni, soggetti pubblici e da Università	-	553.599	553.599	-	100	
SS	BA1480	B.2.A.15.4.C) Rimborsamento oneri stipendiali personale sanitario in comando da aziende di altre Regioni (Extraregione)	4.525	272.882	268.357	98		
	BA1490	B.2.A.16) Altri servizi sanitari e sociosanitari a rilevanza sanitaria	6.578.227	5.904.680	673.546	11		
R	BA1500	B.2.A.16.1) Altri servizi sanitari e sociosanitari a rilevanza sanitaria da pubblico - Aziende sanitarie pubbliche della Regione	752.529	678.259	74.270	11		
	BA1510	B.2.A.16.2) Altri servizi sanitari e sociosanitari a rilevanza sanitaria da pubblico - Altri soggetti pubblici della Regione	-	-	-	-		
SS	BA1520	B.2.A.16.3) Altri servizi sanitari e sociosanitari a rilevanza sanitaria da pubblico (Extraregione)	86.357	84.422	1.934	2		
	BA1530	B.2.A.16.4) Altri servizi sanitari da privato	5.739.341	5.141.999	597.342	12		
	BA1540	B.2.A.16.5) Costi per servizi sanitari - Mobilità internazionale passiva	-	-	-	-		
R	BA1541	B.2.A.16.6) Costi per servizi sanitari - Mobilità internazionale passiva rilevata dalle ASL	-	-	-	-		
SS	BA1542	B.2.A.16.7) Costi per prestazioni sanitarie erogate da aziende sanitarie estere (fatturate direttamente)	-	-	-	-		
S	BA1550	B.2.A.17) Costi CSA per differenziale salito mobilità interregionale	-	-	-	-		
	BA1560	B.2.B) Acquisti di servizi non sanitari	34.321.855	31.327.873	2.993.982	10		
	BA1570	B.2.B.1) Servizi non sanitari	33.033.486	30.251.166	2.782.320	9		
	BA1580	B.2.B.1.1) Lavanderia	750.918	781.783	30.865	4		
	BA1590	B.2.B.1.2) Pulizia	4.299.522	4.515.946	216.424	5		
	BA1600	B.2.B.1.3) Mensa	2.880.085	3.309.582	429.496	13		
	BA1601	B.2.B.1.3.A) Mensa dipendenti	458	-	458	-		
	BA1602	B.2.B.1.3.B) Mensa degenzi	2.879.627	3.309.582	429.954	13		
	BA1610	B.2.B.1.4) Riscaldamento	-	-	-	-		
	BA1620	B.2.B.1.5) Servizi di assistenza informatica	3.233.923	1.144.724	2.089.198	183		
	BA1630	B.2.B.1.6) Servizi trasporti (non sanitari)	25.152	20.690	4.461	22		
	BA1640	B.2.B.1.7) Smaltimento rifiuti	490.348	401.275	89.073	22		
	BA1650	B.2.B.1.8) UtENZE telefoniche	1.208.777	1.216.515	7.738	1		
	BA1660	B.2.B.1.9) UtENZE elettricità	3.465.387	3.006.723	458.664	15		
	BA1670	B.2.B.1.10) Altre utenze	2.083.148	2.672.362	589.214	22		
	BA1680	B.2.B.1.11) Premi di assicurazione	226.256	111.845	114.411	102		
	BA1690	B.2.B.1.11.A) Premi di assicurazione - R.C. Professionale	165.439	48.600	116.839	240		
	BA1700	B.2.B.1.11.B) Premi di assicurazione - Altri premi assicurativi	60.817	63.245	2.428	4		
	BA1710	B.2.B.1.12) Altri servizi non sanitari	14.369.970	13.069.720	1.300.250	10		
R	BA1720	B.2.B.1.12.A) Altri servizi non sanitari da pubblico (Aziende sanitarie pubbliche della Regione)	-	-	-	-		
	BA1730	B.2.B.1.12.B) Altri servizi non sanitari da altri soggetti pubblici	314	-	314	-		
	BA1740	B.2.B.1.12.C) Altri servizi non sanitari da privato	14.369.656	13.069.720	1.299.936	10		
	BA1750	B.2.B.2) Consulenze, Collaborazioni, Interinale e altre prestazioni di lavoro non sanitarie	813.911	673.072	140.839	21		
R	BA1760	B.2.B.2.1) Consulenze non sanitarie da Aziende sanitarie pubbliche della Regione	-	20.199	20.199	-	100	
	BA1770	B.2.B.2.2) Consulenze non sanitarie da Terzi - Altri soggetti pubblici	-	-	-	-		
	BA1780	B.2.B.2.3) Consulenze, Collaborazioni, Interinale e altre prestazioni di lavoro non sanitarie da privato	693.923	129.166	564.757	437		
	BA1790	B.2.B.2.3.A) Consulenze non sanitarie da privato	132.911	40.914	91.997	225		
	BA1800	B.2.B.2.3.B) Collaborazioni coordinate e continuative non sanitarie da privato	561.012	87.809	473.202	539		
	BA1810	B.2.B.2.3.C) Indennità a personale universitario - area non sanitaria	-	-	-	-		
	BA1820	B.2.B.2.3.D) Lavoro interinale - area non sanitaria	-	-	-	-		
	BA1830	B.2.B.2.3.E) Altre collaborazioni e prestazioni di lavoro - area non sanitaria	-	443	443	-	100	
	BA1831	B.2.B.2.3.F) Altre Consulenze non sanitarie da privato - in attuazione dell'art.79, comma 1 sexies lettera c), del D.L. 112/2008, convertito con legge 133/2008 e della legge 23 dicembre 2009 n. 191	-	-	-	-		
	BA1840	B.2.B.2.4) Rimborsamento oneri stipendiali del personale non sanitario in comando	119.988	523.707	403.719	77		
R	BA1850	B.2.B.2.4.A) Rimborsamento oneri stipendiali personale non sanitario in comando da Aziende sanitarie pubbliche della Regione	-	-	-	-		
	BA1860	B.2.B.2.4.B) Rimborsamento oneri stipendiali personale non sanitario in comando da Regione, soggetti pubblici e da Università	109.119	514.635	405.516	79		
SS	BA1870	B.2.B.2.4.C) Rimborsamento oneri stipendiali personale non sanitario in comando da aziende di altre Regioni (Extraregione)	10.869	9.071	1.798	20		
	BA1880	B.2.B.3) Formazione (esternalizzata e non)	474.458	403.635	70.824	18		
	BA1890	B.2.B.3.1) Formazione (esternalizzata e non) da pubblico	144.708	60.943	83.766	137		
	BA1900	B.2.B.3.2) Formazione (esternalizzata e non) da privato	329.750	342.692	12.942	4		
	BA1910	B.3) Manutenzione e riparazione (ordinaria esternalizzata)	6.344.584	6.098.852	245.732	4		
	BA1920	B.3.A) Manutenzione e riparazione ai fabbricati e loro pertinenze	1.596.333	1.567.318	29.015	2		
	BA1930	B.3.B) Manutenzione e riparazione agli impianti e macchinari	1.346.810	1.669.304	322.495	19		
	BA1940	B.3.C) Manutenzione e riparazione alle attrezzature sanitarie e scientifiche	3.170.415	2.607.127	563.288	22		
	BA1950	B.3.D) Manutenzione e riparazione ai mobili e arredi	37.571	35.912	1.659	5		
	BA1960	B.3.E) Manutenzione e riparazione agli automezzi	182.237	197.654	15.416	8		
	BA1970	B.3.F) Altre manutenzioni e riparazioni	11.218	21.536	10.319	48		
R	BA1980	B.3.G) Manutenzioni e riparazioni da Aziende sanitarie pubbliche della Regione	-	-	-	-		
	BA1990	B.4) Godimento di beni di terzi	3.850.180	3.253.980	596.201	18		
	BA2000	B.4.A) Reti passivi	348.712	331.603	17.109	5		
	BA2010	B.4.B) Canoni di noleggio	3.500.781	2.922.377	578.404	20		
	BA2020	B.4.B.1) Canoni di noleggio - area sanitaria	3.251.360	2.838.699	412.661	15		
	BA2030	B.4.B.2) Canoni di noleggio - area non sanitaria	249.421	83.678	165.743	198		
	BA2040	B.4.C) Canoni di leasing	688	-	688	-		
	BA2050	B.4.C.1) Canoni di leasing - area sanitaria	688	-	688	-		
	BA2060	B.4.C.2) Canoni di leasing - area non sanitaria	-	-	-	-		
	BA2061	B.4.D) Canoni di project financing	-	-	-	-		
R	BA2070	B.4.E) Locazioni e noleggi da Aziende sanitarie pubbliche della Regione	-	-	-	-		

Cons	CODICE	DESCRIZIONE	A		B		C=A-B	
			CE Anno 2019 (Unità di euro)		CE Anno 2018 (Unità di euro)		val. assoluto (Unità di euro)	var. %
	BA 2080	Totale Costo del personale	189.972.450		184.353.482		5.618.969	3
	BA 2090	B.5) Personale del ruolo sanitario	156.327.367		155.708.776		618.591	0
	BA 2100	B.5.A) Costo del personale dirigente ruolo sanitario	79.652.509		77.930.880		1.721.630	2
	BA 2110	B.5.A.1) Costo del personale dirigente medico	71.740.975		70.238.212		1.502.763	2
	BA 2120	B.5.A.1.1) Costo del personale dirigente medico - tempo indeterminato	66.157.793		64.912.847		1.244.946	2
	BA 2130	B.5.A.1.2) Costo del personale dirigente medico - tempo determinato	5.583.181		5.325.365		257.817	5
	BA 2140	B.5.A.1.3) Costo del personale dirigente medico - altro	-		-		-	-
	BA 2150	B.5.A.2) Costo del personale dirigente non medico	7.911.535		7.692.668		218.867	3
	BA 2160	B.5.A.2.1) Costo del personale dirigente non medico - tempo indeterminato	6.444.456		6.171.308		273.149	4
	BA 2170	B.5.A.2.2) Costo del personale dirigente non medico - tempo determinato	1.467.079		1.521.360		54.282	4
	BA 2180	B.5.A.2.3) Costo del personale dirigente non medico - altro	-		-		-	-
	BA 2190	B.5.B) Costo del personale comparto ruolo sanitario	76.674.858		77.777.897		1.103.039	1
	BA 2200	B.5.B.1) Costo del personale comparto ruolo sanitario - tempo indeterminato	72.559.624		68.431.470		4.128.155	6
	BA 2210	B.5.B.2) Costo del personale comparto ruolo sanitario - tempo determinato	4.115.234		9.346.427		5.231.193	56
	BA 2220	B.5.B.3) Costo del personale comparto ruolo sanitario - altro	-		-		-	-
	BA 2230	B.6) Personale del ruolo professionale	620.413		642.205		21.792	3
	BA 2240	B.6.A) Costo del personale dirigente ruolo professionale	406.759		470.087		63.328	13
	BA 2250	B.6.A.1) Costo del personale dirigente ruolo professionale - tempo indeterminato	406.759		470.087		63.328	13
	BA 2260	B.6.A.2) Costo del personale dirigente ruolo professionale - tempo determinato	-		-		-	-
	BA 2270	B.6.A.3) Costo del personale dirigente ruolo professionale - altro	-		-		-	-
	BA 2280	B.6.B) Costo del personale comparto ruolo professionale	213.654		172.119		41.536	24
	BA 2290	B.6.B.1) Costo del personale comparto ruolo professionale - tempo indeterminato	213.654		172.119		41.536	24
	BA 2300	B.6.B.2) Costo del personale comparto ruolo professionale - tempo determinato	-		-		-	-
	BA 2310	B.6.B.3) Costo del personale comparto ruolo professionale - altro	-		-		-	-
	BA 2320	B.7) Personale del ruolo tecnico	21.709.317		17.194.577		4.514.740	26
	BA 2330	B.7.A) Costo del personale dirigente ruolo tecnico	203.459		145.648		57.811	40
	BA 2340	B.7.A.1) Costo del personale dirigente ruolo tecnico - tempo indeterminato	203.459		145.648		57.811	40
	BA 2350	B.7.A.2) Costo del personale dirigente ruolo tecnico - tempo determinato	-		-		-	-
	BA 2360	B.7.A.3) Costo del personale dirigente ruolo tecnico - altro	-		-		-	-
	BA 2370	B.7.B) Costo del personale comparto ruolo tecnico	21.505.859		17.048.930		4.456.929	26
	BA 2380	B.7.B.1) Costo del personale comparto ruolo tecnico - tempo indeterminato	15.233.362		15.506.441		273.079	2
	BA 2390	B.7.B.2) Costo del personale comparto ruolo tecnico - tempo determinato	6.272.497		1.542.489		4.730.008	307
	BA 2400	B.7.B.3) Costo del personale comparto ruolo tecnico - altro	-		-		-	-
	BA 2410	B.8) Personale del ruolo amministrativo	11.315.352		10.807.923		507.430	5
	BA 2420	B.8.A) Costo del personale dirigente ruolo amministrativo	2.036.763		1.797.117		239.646	13
	BA 2430	B.8.A.1) Costo del personale dirigente ruolo amministrativo - tempo indeterminato	1.950.608		1.719.669		230.938	13
	BA 2440	B.8.A.2) Costo del personale dirigente ruolo amministrativo - tempo determinato	86.155		77.448		8.707	11
	BA 2450	B.8.A.3) Costo del personale dirigente ruolo amministrativo - altro	-		-		-	-
	BA 2460	B.8.B) Costo del personale comparto ruolo amministrativo	9.278.589		9.010.806		267.784	3
	BA 2470	B.8.B.1) Costo del personale comparto ruolo amministrativo - tempo indeterminato	8.631.068		7.977.018		654.050	8
	BA 2480	B.8.B.2) Costo del personale comparto ruolo amministrativo - tempo determinato	647.522		1.033.788		386.266	37
	BA 2490	B.8.B.3) Costo del personale comparto ruolo amministrativo - altro	-		-		-	-
	BA 2500	B.9) Oneri diversi di gestione	3.135.605		2.442.478		693.127	28
	BA 2510	B.9.A) Imposte e tasse (escluso IRAP e IRES)	717.334		608.542		108.792	18
	BA 2520	B.9.B) Perdite su crediti	-		-		-	-
	BA 2530	B.9.C) Altri oneri diversi di gestione	2.418.270		1.833.936		584.334	32
	BA 2540	B.9.C.1) Indennità, rimborso spese e oneri sociali per gli Organi Direttivi e Collegio Sindacale	1.412.558		1.444.020		31.463	2
	BA 2550	B.9.C.2) Altri oneri diversi di gestione	1.005.713		389.916		615.797	158
R	BA 2551	B.9.C.3) Altri oneri diversi di gestione da Aziende sanitarie pubbliche della Regione	-		-		-	-
	BA 2552	B.9.C.4) Altri oneri diversi di gestione - per Autoassicurazione	-		-		-	-
	BA 2560	Totale Ammortamenti	8.392.139		7.186.675		1.205.464	17
	BA 2570	B.10) Ammortamenti delle immobilizzazioni immateriali	648.713		555.070		93.644	17
	BA 2580	B.11) Ammortamenti delle immobilizzazioni materiali	7.743.426		6.631.606		1.111.820	17
	BA 2590	B.11.A) Ammortamento dei fabbricati	3.457.548		3.222.530		235.018	7
	BA 2600	B.11.A.1) Ammortamenti fabbricati non strumentali (disponibili)	-		-		-	-
	BA 2610	B.11.A.2) Ammortamenti fabbricati strumentali (indisponibili)	3.457.548		3.222.530		235.018	7
	BA 2620	B.11.B) Ammortamenti delle altre immobilizzazioni materiali	4.285.877		3.409.075		876.802	26
	BA 2630	B.12) Svalutazione delle immobilizzazioni e dei crediti	44.561		32.179		12.382	38
	BA 2640	B.12.A) Svalutazione delle immobilizzazioni immateriali e materiali	-		-		-	-
	BA 2650	B.12.B) Svalutazione dei crediti	44.561		32.179		12.382	38
	BA 2660	B.13) Variazione delle rimanenze	2.528.301		531.472		1.996.830	376
	BA 2670	B.13.A) Variazione rimanenze sanitarie	2.564.689		500.205		2.064.484	413
-BA 2671	BA 2671	B.13.A.1) Prodotti farmaceutici ed emoderivati	1.322.063		614.764		1.936.827	315
-BA 2672	BA 2672	B.13.A.2) Sangue ed emocomponenti	14.645		150.139		164.784	110
-BA 2673	BA 2673	B.13.A.3) Dispositivi medici	906.228		473.319		432.909	91
-BA 2674	BA 2674	B.13.A.4) Prodotti dietetici	27.292		14.585		41.877	287
-BA 2675	BA 2675	B.13.A.5) Materiali per la profilassi (vaccini)	267.583		808.250		540.667	67
-BA 2676	BA 2676	B.13.A.6) Prodotti chimici	-		-		-	-
-BA 2677	BA 2677	B.13.A.7) Materiali e prodotti per uso veterinario	-		-		-	-
-BA 2678	BA 2678	B.13.A.8) Altri beni e prodotti sanitari	26.877		1.877		28.754	1.532
	BA 2680	B.13.B) Variazione rimanenze non sanitarie	36.388		31.267		67.655	216
-BA 2681	BA 2681	B.13.B.1) Prodotti alimentari	579		708		1.287	182
-BA 2682	BA 2682	B.13.B.2) Materiali di guardaroba, di pulizia, e di convivenza in genere	5.582		13.044		18.625	143
-BA 2683	BA 2683	B.13.B.3) Combustibili, carburanti e lubrificanti	67.689		29.176		96.865	332
-BA 2684	BA 2684	B.13.B.4) Supporti informatici e cancelleria	25.282		8.047		33.329	414
-BA 2685	BA 2685	B.13.B.5) Materiale per la manutenzione	-		-		-	-
-BA 2686	BA 2686	B.13.B.6) Altri beni e prodotti non sanitari	142		23.890		24.032	101


Cons	CODICE	DESCRIZIONE	A	B	C=A-B	
			CE Anno 2019 (Unità di euro)	CE Anno 2018 (Unità di euro)	val.assoluto (Unità di euro)	var.%
	BA 2690	B.14) Accantonamenti dell'esercizio	6.362.009	8.199.029	- 1.837.020	- 22
	BA 2700	B.14.A) Accantonamenti per rischi	1.331.353	2.125.203	- 793.850	- 37
	BA2710	B.14.A.1) Accantonamenti per cause civili ed oneri processuali	31.200	1.271.289	- 1.240.089	- 98
	BA2720	B.14.A.2) Accantonamenti per contenzioso personale dipendente	172.500	-	172.500	-
	BA2730	B.14.A.3) Accantonamenti per rischi connessi all'acquisto di prestazioni sanitarie da privato	50.010	-	50.010	-
	BA2740	B.14.A.4) Accantonamenti per copertura diretta dei rischi (autoassicurazione)	885.236	800.681	84.555	11
	BA2741	B.14.A.5) Accantonamenti per franchigia assicurativa	-	-	-	-
	BA2750	B.14.A.6) Altri accantonamenti per rischi	85.846	-	85.846	-
	BA2751	B.14.A.7) Accantonamenti per interessi di mora	106.561	53.234	53.327	100
	BA 2760	B.14.B) Accantonamenti per premio di operosità (SUMA I)	371.421	312.664	58.756	19
	BA 2770	B.14.C) Accantonamenti per quote inutilizzate di contributi finalizzati e vincolati	-	-	-	-
	BA2771	B.14.C.1) Accantonamenti per quote inutilizzate contributi da Regione e Prov. Aut. per quota F.S. indistinto finalizzato	-	-	-	-
	BA2780	B.14.C.2) Accantonamenti per quote inutilizzate contributi da Regione e Prov. Aut. per quota F.S. vincolato	-	-	-	-
	BA2790	B.14.C.3) Accantonamenti per quote inutilizzate contributi da soggetti pubblici (extra fondo) vincolati	-	-	-	-
	BA2800	B.14.C.4) Accantonamenti per quote inutilizzate contributi da soggetti pubblici per ricerca	-	-	-	-
	BA2810	B.14.C.5) Accantonamenti per quote inutilizzate contributi vincolati da privati	-	-	-	-
	BA2811	B.14.C.6) Accantonamenti per quote inutilizzate contributi da soggetti privati per ricerca	-	-	-	-
	BA 2820	B.14.D) Altri accantonamenti	4.659.235	5.761.161	- 1.101.926	- 19
	BA2840	B.14.D.1) Acc. Rinnovi convenzioni MMG/PLS/MCA	2.562.125	1.930.000	632.125	33
	BA2850	B.14.D.2) Acc. Rinnovi convenzioni Medici Sumai	299.814	226.000	73.814	33
	BA2860	B.14.D.3) Acc. Rinnovi contratti: dirigenza medica	603.684	2.495.000	- 1.891.316	- 76
	BA2870	B.14.D.4) Acc. Rinnovi contratti: dirigenza non medica	159.788	325.000	- 165.212	- 51
	BA2880	B.14.D.5) Acc. Rinnovi contratti: comparto	135.210	-	135.210	-
	BA2881	B.14.D.6) Acc. per Trattamenti di fine rapporto dipendenti	-	-	-	-
	BA2882	B.14.D.7) Acc. per Trattamenti di quiescenza e simili	-	-	-	-
	BA2883	B.14.D.8) Acc. per Fondi integrativi pensione	-	-	-	-
	BA2884	B.14.D.9) Acc. Incentivi funzioni tecniche art. 113 D.lgs 50/2016	-	-	-	-
	BA2890	B.14.D.10) Altri accantonamenti	898.614	785.161	113.453	14
	BZ9999	Totale costi della produzione (B)	705.515.050	697.316.529	8.198.522	1
		C) Proventi e oneri finanziari				
	CA0010	C.1) Interessi attivi	11	176	- 165	- 94
	CA0020	C.1.A) Interessi attivi su c/tesoreria unica	4	0	4	1.496
	CA0030	C.1.B) Interessi attivi su c/c postali e bancari	6	176	- 169	- 96
	CA0040	C.1.C) Altri interessi attivi	-	-	-	-
	CA0050	C.2) Altri proventi	614.094	225.786	388.308	172
	CA0060	C.2.A) Proventi da partecipazioni	614.094	225.786	388.308	172
	CA0070	C.2.B) Proventi finanziari da crediti iscritti nelle immobilizzazioni	-	-	-	-
	CA0080	C.2.C) Proventi finanziari da titoli iscritti nelle immobilizzazioni	-	-	-	-
	CA0090	C.2.D) Altri proventi finanziari diversi dai precedenti	-	-	-	-
	CA0100	C.2.E) UERI su cambi	-	-	-	-
	CA0110	C.3) Interessi passivi	16	23.391	- 23.375	- 100
	CA0120	C.3.A) Interessi passivi su anticipazioni di cassa	-	-	-	-
	CA0130	C.3.B) Interessi passivi su mutui	-	-	-	-
	CA0140	C.3.C) Altri interessi passivi	16	23.391	- 23.375	- 100
	CA0150	C.4) Altri oneri	-	-	-	-
	CA0160	C.4.A) Altri oneri finanziari	-	-	-	-
	CA0170	C.4.B) Perdite su cambi	-	-	-	-
	CZ9999	Totale proventi e oneri finanziari (C)	614.088	202.571	411.518	203
		D) Rettifiche di valore di attività finanziarie				
	DA0010	D.1) Rivalutazioni	-	-	-	-
	DA0020	D.2) Svalutazioni	-	-	-	-
	DZ9999	Totale rettifiche di valore di attività finanziarie (D)	-	-	-	-
		E) Proventi e oneri straordinari				
	EA0010	E.1) Proventi straordinari	3.177.003	11.709.517	- 8.532.514	- 73
	EA0020	E.1.A) Plusvalenze	-	-	-	-
	EA0030	E.1.B) Altri proventi straordinari	3.177.003	11.709.517	- 8.532.514	- 73
	EA0040	E.1.B.1) Proventi da donazioni e liberalità diverse	-	-	-	-
	EA0050	E.1.B.2) Sopravvenienze attive	1.732.059	11.314.723	- 9.582.665	- 85
	EA0051	E.1.B.2.1) Sopravvenienze attive per quote F.S. vincolato	-	-	-	-
R	EA0060	E.1.B.2.2) Sopravvenienze attive v/Aziende sanitarie pubbliche della Regione	18.960	-	18.960	-
	EA0070	E.1.B.2.3) Sopravvenienze attive v/terzi	1.713.099	11.314.723	- 9.601.625	- 85
S	EA0080	E.1.B.2.3.A) Sopravvenienze attive v/terzi relative alla mobilità extraregionale	-	-	-	-
	EA0090	E.1.B.2.3.B) Sopravvenienze attive v/terzi relative al personale	128.247	1.948.788	- 1.820.541	- 93
	EA0100	E.1.B.2.3.C) Sopravvenienze attive v/terzi relative alle convenzioni con medici di base	6.367	613	5.754	938
	EA0110	E.1.B.2.3.D) Sopravvenienze attive v/terzi relative alle convenzioni per la specialistica	-	-	-	-
	EA0120	E.1.B.2.3.E) Sopravvenienze attive v/terzi relative all'acquisto prestaz. sanitarie da operatori accreditati	78.370	1.174	77.195	6.574
	EA0130	E.1.B.2.3.F) Sopravvenienze attive v/terzi relative all'acquisto di beni e servizi	1.092.575	1.136.764	- 44.189	- 4
	EA0140	E.1.B.2.3.G) Altre sopravvenienze attive v/terzi	407.540	8.227.384	- 7.819.844	- 95

Cons	CODICE	DESCRIZIONE	A	B	C=A-B	
			CE Anno 2019 (Unità di euro)	CE Anno 2018 (Unità di euro)	val.assoluto (Unità di euro)	var.%
	EA0150	E.1.B.3) Insussistenze attive	1.444.759	389.950	1.054.809	270
R	EA0160	E.1.B.3.1) Insussistenze attive v/Aziende sanitarie pubbliche della Regione	-	-	-	-
	EA0170	E.1.B.3.2) Insussistenze attive v/terzi	1.444.759	389.950	1.054.809	270
S	EA0180	E.1.B.3.2.A) Insussistenze attive v/terzi relative alla mobilità extraregionale	-	-	-	-
	EA0190	E.1.B.3.2.B) Insussistenze attive v/terzi relative al personale	586.298	-	586.298	-
	EA0200	E.1.B.3.2.C) Insussistenze attive v/terzi relative alle convenzioni con medici di base	-	-	-	-
	EA0210	E.1.B.3.2.D) Insussistenze attive v/terzi relative alle convenzioni per la specialistica	-	-	-	-
	EA0220	E.1.B.3.2.E) Insussistenze attive v/terzi relative all'acquisto prestaz. sanitarie da operatori accreditati	-	-	-	-
	EA0230	E.1.B.3.2.F) Insussistenze attive v/terzi relative all'acquisto di beni e servizi	858.461	660	857.802	130.059
	EA0240	E.1.B.3.2.G) Altre insussistenze attive v/terzi	-	389.291	389.291	100
	EA0250	E.1.B.4) Altri proventi straordinari	185	4.844	4.659	96
	EA0260	E.2) Oneri straordinari	4.050.408	2.841.825	1.208.582	43
	EA0270	E.2.A) Minusvalenze	-	-	-	-
	EA0280	E.2.B) Altri oneri straordinari	4.050.408	2.841.825	1.208.582	43
	EA0290	E.2.B.1) Oneri tributari da esercizi precedenti	506.478	234.428	272.050	116
	EA0300	E.2.B.2) Oneri da cause civili ed oneri processuali	127.654	279.809	152.155	54
	EA0310	E.2.B.3) Sopravvenienze passive	3.313.298	2.102.547	1.210.751	58
R	EA0320	E.2.B.3.1) Sopravvenienze passive v/Aziende sanitarie pubbliche della Regione	121.878	-	121.878	-
R	EA0330	E.2.B.3.1.A) Sopravvenienze passive v/Aziende sanitarie pubbliche relative alla mobilità intraregionale	-	-	-	-
R	EA0340	E.2.B.3.1.B) Altre sopravvenienze passive v/Aziende sanitarie pubbliche della Regione	121.878	-	121.878	-
	EA0350	E.2.B.3.2) Sopravvenienze passive v/terzi	3.191.421	2.102.547	1.088.874	52
S	EA0360	E.2.B.3.2.A) Sopravvenienze passive v/terzi relative alla mobilità extraregionale	-	-	-	-
	EA0370	E.2.B.3.2.B) Sopravvenienze passive v/terzi relative al personale	377.259	498.557	121.298	24
	EA0380	E.2.B.3.2.B.1) Soprav. passive v/terzi relative al personale - dirigenza medica	127.753	160.382	32.629	20
	EA0390	E.2.B.3.2.B.2) Soprav. passive v/terzi relative al personale - dirigenza non medica	28.980	83.131	54.151	65
	EA0400	E.2.B.3.2.B.3) Soprav. passive v/terzi relative al personale - comparto	220.525	255.043	34.518	14
	EA0410	E.2.B.3.2.C) Sopravvenienze passive v/terzi relative alle convenzioni con medici di base	-	1.716	1.716	100
	EA0420	E.2.B.3.2.D) Sopravvenienze passive v/terzi relative alle convenzioni per la specialistica	27.941	-	27.941	-
	EA0430	E.2.B.3.2.E) Sopravvenienze passive v/terzi relative all'acquisto prestaz. sanitarie da operatori accreditati	779	-	779	-
	EA0440	E.2.B.3.2.F) Sopravvenienze passive v/terzi relative all'acquisto di beni e servizi	2.749.452	1.585.651	1.163.802	73
	EA0450	E.2.B.3.2.G) Altre sopravvenienze passive v/terzi	35.989	16.624	19.365	116
	EA0460	E.2.B.4) Insussistenze passive	92.558	4.916	87.642	1.783
	EA0461	E.2.B.4.1) Insussistenze passive per quote F.S. vincolato	-	-	-	-
R	EA0470	E.2.B.4.2) Insussistenze passive v/Aziende sanitarie pubbliche della Regione	-	-	-	-
	EA0480	E.2.B.4.3) Insussistenze passive v/terzi	92.558	4.916	87.642	1.783
S	EA0490	E.2.B.4.3.A) Insussistenze passive v/terzi relative alla mobilità extraregionale	-	-	-	-
	EA0500	E.2.B.4.3.B) Insussistenze passive v/terzi relative al personale	2.582	-	2.582	-
	EA0510	E.2.B.4.3.C) Insussistenze passive v/terzi relative alle convenzioni con medici di base	-	-	-	-
	EA0520	E.2.B.4.3.D) Insussistenze passive v/terzi relative alle convenzioni per la specialistica	-	-	-	-
	EA0530	E.2.B.4.3.E) Insussistenze passive v/terzi relative all'acquisto prestaz. sanitarie da operatori accreditati	-	-	-	-
	EA0540	E.2.B.4.3.F) Insussistenze passive v/terzi relative all'acquisto di beni e servizi	-	-	-	-
	EA0550	E.2.B.4.3.G) Altre insussistenze passive v/terzi	89.976	4.916	85.060	1.730
	EA0560	E.2.B.5) Altri oneri straordinari	10.419	220.125	209.706	95
	EZ9999	Totale proventi e oneri straordinari (E)	873.404	8.867.692	9.741.097	110
	XA0000	Risultato prima delle imposte (A - B +/- C +/- D +/- E)	14.116.234	13.656.392	459.843	3
	Y)	Imposte e tasse	-	-	-	-
	YA0010	Y.1) IRAP	13.764.213	13.319.495	444.718	3
	YA0020	Y.1.A) IRAP relativa a personale dipendente	12.457.285	12.130.102	327.184	3
	YA0030	Y.1.B) IRAP relativa a collaboratori e personale assimilato a lavoro dipendente	882.372	823.518	58.854	7
	YA0040	Y.1.C) IRAP relativa ad attività di libera professione (intramoenia)	411.350	353.907	57.443	16
	YA0050	Y.1.D) IRAP relativa ad attività commerciale	13.205	11.969	1.237	10
	YA0060	Y.2) IRES	319.512	310.010	9.502	3
	YA0070	Y.2.A) IRES su attività istituzionale	259.906	310.010	50.104	16
	YA0080	Y.2.B) IRES su attività commerciale	59.606	-	59.606	-
	YA0090	Y.3) Accantonamento a Fido Imposte (Accertamenti, condoni, ecc.)	-	-	-	-
	YZ9999	Totale imposte e tasse (Y)	14.083.725	13.629.506	454.220	3
	ZZ9999	RISULTATO DI ESERCIZIO	32.509	26.886	5.623	21

Il Responsabile dell'area economico-finanziaria
Dott. Maurizio De Nuccio



Il Direttore Amministrativo
Dott. Giulio Rocca Schito
Il Direttore Generale
Avv. Alessandro Delle Donne



MODELLO CE AL NETTO DELLA COMPONENTE SOCIALE

MINISTERO DELLA SALUTE

Direzione Generale della Programmazione Sanitaria
 Direzione Generale della Digitalizzazione, del Sistema Informativo Sanitario e della Statistica

MODELLO DI RILEVAZIONE DEL CONTO ECONOMICO ENTI DEL SERVIZIO SANITARIO NAZIONALE

STRUTTURA RILEVATA			
REGIONE	1 0 6	Puglia	
ENTE SSN	1 1 3	ASL BAT	

PERIODO DI RILEVAZIONE				
ANNO	2019			
Trimestre	1	2	3	4
	Preventivo		Consuntivo	x

Cons	CODICE	DESCRIZIONE	A	B	C=A-B	
			CE Anno 2019 (Unità di euro)	Componente sociale (Unità di euro)	CE al netto della Componente sociale (Unità di euro)	var. %
		A) Valore della produzione				
	AA0010	A.1) Contributi in c/esercizio	648.197.561	4.829.709	643.367.852	13.321
	AA0020	A.1.A) Contributi da Regione o Prov. Aut. per quota F.S. regionale	633.179.405	-	633.179.405	
	AA0030	A.1.A.1) da Regione o Prov. Aut. per quota F.S. regionale indistinto	613.168.998	-	613.168.998	
	AA0031	A.1.A.1.1) Finanziamento indistinto	612.624.770	-	612.624.770	
	AA0032	A.1.A.1.2) Finanziamento indistinto finalizzato da Regione	544.228	-	544.228	
	AA0033	A.1.A.1.3) Funzioni	-	-	-	
	AA0034	A.1.A.1.3.A) Funzioni - Pronto Soccorso	-	-	-	
	AA0035	A.1.A.1.3.B) Funzioni - Altro	-	-	-	
	AA0036	A.1.A.1.4) Quota finalizzata per il Piano aziendale di cui all'art. 1, comma 528, L. 208/2015	-	-	-	
	AA0040	A.1.A.2) da Regione o Prov. Aut. per quota F.S. regionale vincolato	20.010.407	-	20.010.407	
	AA0050	A.1.B) Contributi c/esercizio (extra fondo)	15.018.156	4.829.709	10.188.447	211
	AA0060	A.1.B.1) da Regione o Prov. Aut. (extra fondo)	9.036.018	4.829.709	4.206.309	87
	AA0070	A.1.B.1.1) Contributi da Regione o Prov. Aut. (extra fondo) vincolati	9.036.018	4.829.709	4.206.309	87
	AA0080	A.1.B.1.2) Contributi da Regione o Prov. Aut. (extra fondo) - Risorse aggiuntive da bilancio regionale a titolo di copertura LEA	-	-	-	
	AA0090	A.1.B.1.3) Contributi da Regione o Prov. Aut. (extra fondo) - Risorse aggiuntive da bilancio regionale a titolo di copertura extra LEA	-	-	-	
	AA0100	A.1.B.1.4) Contributi da Regione o Prov. Aut. (extra fondo) - Altro	-	-	-	
	AA0110	A.1.B.2) Contributi da Aziende sanitarie pubbliche della Regione o Prov. Aut. (extra fondo)	2.541.962	-	2.541.962	
R	AA0120	A.1.B.2.1) Contributi da Aziende sanitarie pubbliche della Regione o Prov. Aut. (extra fondo) vincolati	114.011	-	114.011	
R	AA0130	A.1.B.2.2) Contributi da Aziende sanitarie pubbliche della Regione o Prov. Aut. (extra fondo) altro	2.427.951	-	2.427.951	
	AA0140	A.1.B.3) Contributi da Ministero della Salute e da altri soggetti pubblici (extra fondo)	3.440.175	-	3.440.175	
	AA0141	A.1.B.3.1) Contributi da Ministero della Salute (extra fondo)	-	-	-	
	AA0150	A.1.B.3.2) Contributi da altri soggetti pubblici (extra fondo) vincolati	93.626	-	93.626	
	AA0160	A.1.B.3.3) Contributi da altri soggetti pubblici (extra fondo) L. 210/92	3.316.549	-	3.316.549	
	AA0170	A.1.B.3.4) Contributi da altri soggetti pubblici (extra fondo) altro	30.000	-	30.000	
	AA0171	A.1.B.3.5) Contributi da altri soggetti pubblici (extra fondo) - in attuazione dell'art.79, comma 1 sexies lettera c), del D.L. 112/2008, convertito con legge 133/2008 e della legge 23 dicembre 2009 n. 191.	-	-	-	
	AA0180	A.1.C) Contributi c/esercizio per ricerca	-	-	-	
	AA0190	A.1.C.1) Contributi da Ministero della Salute per ricerca corrente	-	-	-	
	AA0200	A.1.C.2) Contributi da Ministero della Salute per ricerca finalizzata	-	-	-	
	AA0210	A.1.C.3) Contributi da Regione ed altri soggetti pubblici per ricerca	-	-	-	
	AA0220	A.1.C.4) Contributi da privati per ricerca	-	-	-	
	AA0230	A.1.D) Contributi c/esercizio da privati	-	-	-	
	AA0240	A.2) Rettifica contributi c/esercizio per destinazione ad investimenti	- 2.795.290	-	- 2.795.290	
	AA0250	A.2.A) Rettifica contributi in c/esercizio per destinazione ad investimenti - da Regione o Prov. Aut. per quota F.S. regionale	- 2.795.290	-	- 2.795.290	
	AA0260	A.2.B) Rettifica contributi in c/esercizio per destinazione ad investimenti - altri contributi	-	-	-	
	AA0270	A.3) Utilizzo fondi per quote inutilizzate contributi finalizzati e vincolati di esercizi precedenti	-	-	-	
	AA0271	A.3.A) Utilizzo fondi per quote inutilizzate contributi di esercizi precedenti da Regione o Prov. Aut. per quota F.S. regionale indistinto finalizzato	-	-	-	
	AA0280	A.3.B) Utilizzo fondi per quote inutilizzate contributi di esercizi precedenti da Regione o Prov. Aut. per quota F.S. regionale vincolato	-	-	-	
	AA0290	A.3.C) Utilizzo fondi per quote inutilizzate contributi di esercizi precedenti da soggetti pubblici (extra fondo) vincolati	-	-	-	
	AA0300	A.3.D) Utilizzo fondi per quote inutilizzate contributi di esercizi precedenti per ricerca	-	-	-	
	AA0310	A.3.E) Utilizzo fondi per quote inutilizzate contributi vincolati di esercizi precedenti da privati	-	-	-	

Cons	CODICE	DESCRIZIONE	A	B	C=A-B	
			CE Anno 2019 (Unità di euro)	Componente sociale (Unità di euro)	CE al netto della Componente sociale (Unità di euro)	var. %
	AA0320	A.4) Ricavi per prestazioni sanitarie e sociosanitarie a rilevanza sanitaria	40.129.337	-	40.129.337	
	AA0330	A.4.A) Ricavi per prestazioni sanitarie e sociosanitarie a rilevanza sanitaria erogate a soggetti pubblici	35.537.978	-	35.537.978	
R	AA0340	A.4.A.1) Ricavi per prestaz. sanitarie e sociosanitarie a rilevanza sanitaria erogate ad Aziende sanitarie pubbliche della Regione	33.024.173	-	33.024.173	
R	AA0350	A.4.A.1.1) Prestazioni di ricovero	14.082.867	-	14.082.867	
R	AA0360	A.4.A.1.2) Prestazioni di specialistica ambulatoriale	5.657.170	-	5.657.170	
R	AA0361	A.4.A.1.3) Prestazioni di pronto soccorso non seguite da ricovero	-	-	-	
R	AA0370	A.4.A.1.4) Prestazioni di psichiatria residenziale e semiresidenziale	4.196.117	-	4.196.117	
R	AA0380	A.4.A.1.5) Prestazioni di File F	6.543.387	-	6.543.387	
R	AA0390	A.4.A.1.6) Prestazioni servizi MMG, PLS, Contin. assistenziale	69.300	-	69.300	
R	AA0400	A.4.A.1.7) Prestazioni servizi farmaceutica convenzionata	475.139	-	475.139	
R	AA0410	A.4.A.1.8) Prestazioni termali	928.951	-	928.951	
R	AA0420	A.4.A.1.9) Prestazioni trasporto ambulanze ed elisoccorso	-	-	-	
R	AA0421	A.4.A.1.10) Prestazioni assistenza integrativa	-	-	-	
R	AA0422	A.4.A.1.11) Prestazioni assistenza protesica	-	-	-	
R	AA0423	A.4.A.1.12) Prestazioni assistenza riabilitativa extraospedaliera	-	-	-	
R	AA0424	A.4.A.1.13) Ricavi per cessione di emocomponenti e cellule staminali	1.071.242	-	1.071.242	
R	AA0425	A.4.A.1.14) Prestazioni assistenza domiciliare Integrata (ADI)	-	-	-	
R	AA0430	A.4.A.1.15) Altre prestazioni sanitarie e socio-sanitarie a rilevanza sanitaria	-	-	-	
	AA0440	A.4.A.2) Ricavi per prestaz. sanitarie e sociosanitarie a rilevanza sanitaria erogate ad altri soggetti pubblici	-	-	-	
	AA0450	A.4.A.3) Ricavi per prestaz. sanitarie e sociosanitarie a rilevanza sanitaria erogate a soggetti pubblici Extraregione	2.513.805	-	2.513.805	
S	AA0460	A.4.A.3.1) Prestazioni di ricovero	1.237.025	-	1.237.025	
S	AA0470	A.4.A.3.2) Prestazioni ambulatoriali	349.264	-	349.264	
S	AA0471	A.4.A.3.3) Prestazioni pronto soccorso non seguite da ricovero	-	-	-	
SS	AA0480	A.4.A.3.4) Prestazioni di psichiatria non soggetta a compensazione (resid. e semiresid.)	-	-	-	
S	AA0490	A.4.A.3.5) Prestazioni di File F	249.497	-	249.497	
S	AA0500	A.4.A.3.6) Prestazioni servizi MMG, PLS, Contin. assistenziale Extraregione	99.405	-	99.405	
S	AA0510	A.4.A.3.7) Prestazioni servizi farmaceutica convenzionata Extraregione	119.683	-	119.683	
S	AA0520	A.4.A.3.8) Prestazioni termali Extraregione	400.931	-	400.931	
S	AA0530	A.4.A.3.9) Prestazioni trasporto ambulanze ed elisoccorso Extraregione	58.000	-	58.000	
SS	AA0541	A.4.A.3.10) Prestazioni assistenza integrativa da pubblico (extraregione)	-	-	-	
SS	AA0542	A.4.A.3.11) Prestazioni assistenza protesica da pubblico (extraregione)	-	-	-	
S	AA0550	A.4.A.3.12) Ricavi per cessione di emocomponenti e cellule staminali Extraregione	-	-	-	
S	AA0560	A.4.A.3.13) Ricavi GSA per differenziale saldo mobilità interregionale	-	-	-	
S	AA0561	A.4.A.3.14) Altre prestazioni sanitarie e sociosanitarie a rilevanza sanitaria erogate a soggetti pubblici Extraregione	-	-	-	
SS	AA0570	A.4.A.3.15) Altre prestazioni sanitarie e sociosanitarie a rilevanza sanitaria non soggette a compensazione Extraregione	-	-	-	
SS	AA0580	A.4.A.3.15.A) Prestazioni di assistenza riabilitativa non soggette a compensazione Extraregione	-	-	-	
SS	AA0590	A.4.A.3.15.B) Altre prestazioni sanitarie e socio-sanitarie a rilevanza sanitaria non soggette a compensazione Extraregione	-	-	-	
	AA0600	A.4.A.3.16) Altre prestazioni sanitarie a rilevanza sanitaria - Mobilità attiva Internazionale	-	-	-	
R	AA0601	A.4.A.3.17) Altre prestazioni sanitarie a rilevanza sanitaria - Mobilità attiva Internazionale rilevata dalle AO, AOJ, IRCCS.	-	-	-	
SS	AA0602	A.4.A.3.18) Altre prestazioni sanitarie e sociosanitarie a rilevanza sanitaria ad Aziende sanitarie e casse mutua estera - (fatturate direttamente)	-	-	-	
S	AA0610	A.4.B) Ricavi per prestazioni sanitarie e sociosanitarie a rilevanza sanitaria erogate da privati v/residenti Extraregione in compensazione (mobilità attiva)	-	-	-	
S	AA0620	A.4.B.1) Prestazioni di ricovero da priv. Extraregione in compensazione (mobilità attiva)	-	-	-	
S	AA0630	A.4.B.2) Prestazioni ambulatoriali da priv. Extraregione in compensazione (mobilità attiva)	-	-	-	
S	AA0631	A.4.B.3) Prestazioni di pronto soccorso non seguite da ricovero da priv. Extraregione in compensazione (mobilità attiva)	-	-	-	
S	AA0640	A.4.B.4) Prestazioni di File F da priv. Extraregione in compensazione (mobilità attiva)	-	-	-	
S	AA0650	A.4.B.5) Altre prestazioni sanitarie e sociosanitarie a rilevanza sanitaria erogate da privati v/residenti Extraregione in compensazione (mobilità attiva)	-	-	-	
	AA0660	A.4.C) Ricavi per prestazioni sanitarie e sociosanitarie a rilevanza sanitaria erogate a privati	1.027.222	-	1.027.222	
	AA0670	A.4.D) Ricavi per prestazioni sanitarie erogate in regime di intramoenia	3.564.137	-	3.564.137	
	AA0680	A.4.D.1) Ricavi per prestazioni sanitarie intramoenia - Area ospedaliera	-	-	-	
	AA0690	A.4.D.2) Ricavi per prestazioni sanitarie intramoenia - Area specialistica	2.905.740	-	2.905.740	
	AA0700	A.4.D.3) Ricavi per prestazioni sanitarie intramoenia - Area sanità pubblica	2.092	-	2.092	
	AA0710	A.4.D.4) Ricavi per prestazioni sanitarie intramoenia - Consulenze (ex art. 55 c.1 lett. c), d) ed ex art. 57-58)	616.040	-	616.040	
R	AA0720	A.4.D.5) Ricavi per prestazioni sanitarie intramoenia - Consulenze (ex art. 55 c.1 lett. c), d) ed ex art. 57-58) (Aziende sanitarie pubbliche della Regione)	40.264	-	40.264	
	AA0730	A.4.D.6) Ricavi per prestazioni sanitarie intramoenia - Altro	-	-	-	
R	AA0740	A.4.D.7) Ricavi per prestazioni sanitarie intramoenia - Altro (Aziende sanitarie pubbliche della Regione)	-	-	-	
	AA0750	A.5) Concorsi, recuperi e rimborsi	14.236.072	-	14.236.072	
	AA0760	A.5.A) Rimborsi assicurativi	5.433	-	5.433	
	AA0770	A.5.B) Concorsi, recuperi e rimborsi da Regione	-	-	-	
	AA0780	A.5.B.1) Rimborso degli oneri stipendiali del personale dell'azienda in posizione di comando presso la Regione	-	-	-	
	AA0790	A.5.B.2) Altri concorsi, recuperi e rimborsi da parte della Regione	-	-	-	

Cons	CODICE	DESCRIZIONE	A	B	C=A-B	
			CE Anno 2019 (Unità di euro)	Componente sociale (Unità di euro)	CE al netto della Componente sociale (Unità di euro)	var. %
R	AA0800	A.5.C) Concorsi, recuperi e rimborsi da Aziende sanitarie pubbliche della Regione	1.960.948	-	1.960.948	
R	AA0810	A.5.C.1) Rimborsio degli oneri stipendiali del personale dipendente dell'azienda in posizione di comando presso Aziende sanitarie pubbliche della Regione	18.609	-	18.609	
R	AA0820	A.5.C.2) Rimborsi per acquisto beni da parte di Aziende sanitarie pubbliche della Regione	-	-	-	
R	AA0830	A.5.C.3) Altri concorsi, recuperi e rimborsi da parte di Aziende sanitarie pubbliche della Regione	47.339	-	47.339	
R	AA0831	A.5.C.4) Altri concorsi, recuperi e rimborsi da parte della Regione - GSA	1.895.000	-	1.895.000	
	AA0840	A.5.D) Concorsi, recuperi e rimborsi da altri soggetti pubblici	706.125	-	706.125	
	AA0850	A.5.D.1) Rimborsio degli oneri stipendiali del personale dipendente dell'azienda in posizione di comando presso altri soggetti pubblici	142.567	-	142.567	
	AA0860	A.5.D.2) Rimborsi per acquisto beni da parte di altri soggetti pubblici	-	-	-	
	AA0870	A.5.D.3) Altri concorsi, recuperi e rimborsi da parte di altri soggetti pubblici	563.559	-	563.559	
	AA0880	A.5.E) Concorsi, recuperi e rimborsi da privati	11.563.566	-	11.563.566	
	AA0890	A.5.E.1) Rimborsio da aziende farmaceutiche per Pay back	11.405.107	-	11.405.107	
	AA0900	A.5.E.1.1) Pay-back per il superamento del tetto della spesa farmaceutica territoriale	-	-	-	
	AA0910	A.5.E.1.2) Pay-back per superamento del tetto della spesa farmaceutica ospedaliera	8.529.000	-	8.529.000	
	AA0920	A.5.E.1.3) Ulteriore Pay-back	2.876.107	-	2.876.107	
	AA0921	A.5.E.2) Rimborsio per Pay back sui dispositivi medici	-	-	-	
	AA0930	A.5.E.3) Altri concorsi, recuperi e rimborsi da privati	158.459	-	158.459	
	AA0940	A.6) Compartecipazione alla spesa per prestazioni sanitarie (Ticket)	3.824.008	-	3.824.008	
	AA0950	A.6.A) Compartecipazione alla spesa per prestazioni sanitarie - Ticket sulle prestazioni di specialistica ambulatoriale e APA - PAC	3.808.940	-	3.808.940	
	AA0960	A.6.B) Compartecipazione alla spesa per prestazioni sanitarie - Ticket sul pronto soccorso	15.068	-	15.068	
	AA0970	A.6.C) Compartecipazione alla spesa per prestazioni sanitarie (Ticket) - Altro	-	-	-	
	AA0980	A.7) Quota contributi c/capitale imputata all'esercizio	8.052.483	-	8.052.483	
	AA0990	A.7.A) Quota imputata all'esercizio dei finanziamenti per investimenti dallo Stato	-	-	-	
	AA1000	A.7.B) Quota imputata all'esercizio dei finanziamenti per investimenti da Regione	5.796.713	-	5.796.713	
	AA1010	A.7.C) Quota imputata all'esercizio dei finanziamenti per beni di prima dotazione	-	-	-	
	AA1020	A.7.D) Quota imputata all'esercizio dei contributi in c/ esercizio FSR destinati ad investimenti	2.255.770	-	2.255.770	
	AA1030	A.7.E) Quota imputata all'esercizio degli altri contributi in c/ esercizio destinati ad investimenti	-	-	-	
	AA1040	A.7.F) Quota imputata all'esercizio di altre poste del patrimonio netto	-	-	-	
	AA1050	A.8) Incrementi delle immobilizzazioni per lavori interni	-	-	-	
	AA1060	A.9) Altri ricavi e proventi	8.246.430	-	8.246.430	
	AA1070	A.9.A) Ricavi per prestazioni non sanitarie	824.451	-	824.451	
	AA1080	A.9.B) Fitti attivi ed altri proventi da attività immobiliari	151.162	-	151.162	
	AA1090	A.9.C) Altri proventi diversi	7.270.817	-	7.270.817	
	AZ9999	Totale valore della produzione (A)	719.890.600	4.829.709	715.060.891	14.805

Cons	CODICE	DESCRIZIONE	A	B	C=A-B	
			CE Anno 2019 (Unità di euro)	Componente sociale (Unità di euro)	CE al netto della Componente sociale (Unità di euro)	var.%
		B) Costi della produzione				
	BA0010	B.1) Acquisti di beni	111.202.770	-	111.202.770	
	BA0020	B.1.A) Acquisti di beni sanitari	109.630.227	-	109.630.227	
	BA0030	B.1.A.1) Prodotti farmaceutici ed emoderivati	69.311.029	-	69.311.029	
	BA0040	B.1.A.1.1) Medicinali con AIC, ad eccezione di vaccini, emoderivati di produzione regionale, ossigeno e altri gas medicali	66.902.106	-	66.902.106	
	BA0050	B.1.A.1.2) Medicinali senza AIC	169.757	-	169.757	
	BA0051	B.1.A.1.3) Ossigeno e altri gas medicali	2.239.167	-	2.239.167	
	BA0060	B.1.A.1.4) Emoderivati di produzione regionale	-	-	-	
R	BA0061	B.1.A.1.4.1) Emoderivati di produzione regionale da pubblico (Aziende sanitarie pubbliche della Regione) - Mobilità intraregionale	-	-	-	
S	BA0062	B.1.A.1.4.2) Emoderivati di produzione regionale da pubblico (Aziende sanitarie pubbliche della Regione) - Mobilità extraregionale	-	-	-	
	BA0063	B.1.A.1.4.3) Emoderivati di produzione regionale da altri soggetti	-	-	-	
	BA0070	B.1.A.2) Sangue ed emocomponenti	16.408	-	16.408	
R	BA0080	B.1.A.2.1) da pubblico (Aziende sanitarie pubbliche della Regione) - Mobilità intraregionale	16.408	-	16.408	
S	BA0090	B.1.A.2.2) da pubblico (Aziende sanitarie pubbliche extra Regione) - Mobilità extraregionale	-	-	-	
	BA0100	B.1.A.2.3) da altri soggetti	-	-	-	
	BA0210	B.1.A.3) Dispositivi medici	34.073.673	-	34.073.673	
	BA0220	B.1.A.3.1) Dispositivi medici	19.659.203	-	19.659.203	
	BA0230	B.1.A.3.2) Dispositivi medici impiantabili attivi	5.469.426	-	5.469.426	
	BA0240	B.1.A.3.3) Dispositivi medico diagnostici in vitro (IVD)	8.945.043	-	8.945.043	
	BA0250	B.1.A.4) Prodotti dietetici	1.083.250	-	1.083.250	
	BA0260	B.1.A.5) Materiali per la profilassi (vaccini)	4.838.866	-	4.838.866	
	BA0270	B.1.A.6) Prodotti chimici	-	-	-	
	BA0280	B.1.A.7) Materiali e prodotti per uso veterinario	13.129	-	13.129	
	BA0290	B.1.A.8) Altri beni e prodotti sanitari	293.873	-	293.873	
R	BA0300	B.1.A.9) Beni e prodotti sanitari da Aziende sanitarie pubbliche della Regione	-	-	-	
R	BA0301	B.1.A.9.1) Prodotti farmaceutici ed emoderivati	-	-	-	
R	BA0302	B.1.A.9.2) Sangue ed emocomponenti	-	-	-	
R	BA0303	B.1.A.9.3) Dispositivi medici	-	-	-	
R	BA0304	B.1.A.9.4) Prodotti dietetici	-	-	-	
R	BA0305	B.1.A.9.5) Materiali per la profilassi (vaccini)	-	-	-	
R	BA0306	B.1.A.9.6) Prodotti chimici	-	-	-	
R	BA0307	B.1.A.9.7) Materiali e prodotti per uso veterinario	-	-	-	
R	BA0308	B.1.A.9.8) Altri beni e prodotti sanitari	-	-	-	
	BA0310	B.1.B) Acquisti di beni non sanitari	1.572.543	-	1.572.543	
	BA0320	B.1.B.1) Prodotti alimentari	81.524	-	81.524	
	BA0330	B.1.B.2) Materiali di guardaroba, di pulizia e di convivenza in genere	424.964	-	424.964	
	BA0340	B.1.B.3) Combustibili, carburanti e lubrificanti	324.788	-	324.788	
	BA0350	B.1.B.4) Supporti informatici e cancelleria	608.369	-	608.369	
	BA0360	B.1.B.5) Materiale per la manutenzione	59.840	-	59.840	
	BA0370	B.1.B.6) Altri beni e prodotti non sanitari	73.057	-	73.057	
R	BA0380	B.1.B.7) Beni e prodotti non sanitari da Aziende sanitarie pubbliche della Regione	-	-	-	
	BA0390	B.2) Acquisti di servizi	378.739.053	4.686.160	374.052.893	7.982
	BA0400	B.2.A) Acquisti servizi sanitari	344.417.198	4.686.160	339.731.038	7.250
	BA0410	B.2.A.1) Acquisti servizi sanitari per medicina di base	47.673.122	-	47.673.122	
	BA0420	B.2.A.1.1) - da convenzione	47.367.429	-	47.367.429	
	BA0430	B.2.A.1.1.A) Costi per assistenza MMG	32.347.512	-	32.347.512	
	BA0440	B.2.A.1.1.B) Costi per assistenza PLS	8.086.670	-	8.086.670	
	BA0450	B.2.A.1.1.C) Costi per assistenza Continuità assistenziale	3.274.445	-	3.274.445	
	BA0460	B.2.A.1.1.D) Altro (medicina dei servizi, psicologi, medici 118, ecc)	3.658.802	-	3.658.802	
R	BA0470	B.2.A.1.2) - da pubblico (Aziende sanitarie pubbliche della Regione) - Mobilità intraregionale	119.700	-	119.700	
S	BA0480	B.2.A.1.3) - da pubblico (Aziende sanitarie pubbliche Extraregione) - Mobilità extraregionale	185.993	-	185.993	
	BA0490	B.2.A.2) Acquisti servizi sanitari per farmaceutica	54.244.467	-	54.244.467	
	BA0500	B.2.A.2.1) - da convenzione	53.368.062	-	53.368.062	
R	BA0510	B.2.A.2.2) - da pubblico (Aziende sanitarie pubbliche della Regione)- Mobilità intraregionale	570.331	-	570.331	
S	BA0520	B.2.A.2.3) - da pubblico (Extraregione)	306.074	-	306.074	

Cons	CODICE	DESCRIZIONE	A	B	C=A-B	
			CE Anno 2019 (Unità di euro)	Componente sociale (Unità di euro)	CE al netto della Componente sociale (Unità di euro)	var. %
	BA0530	B.2.A.3) Acquisti servizi sanitari per assistenza specialistica ambulatoriale	38.056.104	-	38.056.104	
R	BA0540	B.2.A.3.1) - da pubblico (Aziende sanitarie pubbliche della Regione)	12.107.918	-	12.107.918	
R	BA0541	B.2.A.3.2) prestazioni di pronto soccorso non seguite da ricovero - da pubblico (Aziende sanitarie pubbliche della Regione)	-	-	-	
	BA0550	B.2.A.3.3) - da pubblico (altri soggetti pubbl. della Regione)	-	-	-	
	BA0551	B.2.A.3.4) prestazioni di pronto soccorso non seguite da ricovero - da pubblico (altri soggetti pubbl. della Regione)	-	-	-	
S	BA0560	B.2.A.3.5) - da pubblico (Extraregione)	3.335.376	-	3.335.376	
S	BA0561	B.2.A.3.6) prestazioni di pronto soccorso non seguite da ricovero - da pubblico (Extraregione)	-	-	-	
	BA0570	B.2.A.3.7) - da privato - Medici SUMAI	5.358.512	-	5.358.512	
	BA0580	B.2.A.3.8) - da privato	17.254.299	-	17.254.299	
	BA0590	B.2.A.3.8.A) Servizi sanitari per assistenza specialistica da IRCCS privati e Policlinici privati	2.741.726	-	2.741.726	
	BA0591	B.2.A.3.8.B) Servizi sanitari per prestazioni di pronto soccorso non seguite da ricovero - da IRCCS privati e Policlinici privati	-	-	-	
	BA0600	B.2.A.3.8.C) Servizi sanitari per assistenza specialistica da Ospedali Classificati privati	985.153	-	985.153	
	BA0601	B.2.A.3.8.D) Servizi sanitari per prestazioni di pronto soccorso non seguite da ricovero - da Ospedali Classificati privati	-	-	-	
	BA0610	B.2.A.3.8.E) Servizi sanitari per assistenza specialistica da Case di Cura private	-	-	-	
	BA0611	B.2.A.3.8.F) Servizi sanitari per prestazioni di pronto soccorso non seguite da ricovero - da Case di Cura private	-	-	-	
	BA0620	B.2.A.3.8.G) Servizi sanitari per assistenza specialistica da altri privati	13.527.420	-	13.527.420	
	BA0621	B.2.A.3.8.H) Servizi sanitari per prestazioni di pronto soccorso non seguite da ricovero - da altri privati	-	-	-	
	BA0630	B.2.A.3.9) - da privato per cittadini non residenti - Extraregione (mobilità attiva in compensazione)	-	-	-	
	BA0631	B.2.A.3.10) Servizi sanitari per prestazioni di pronto soccorso non seguite da ricovero - da privato per cittadini non residenti - Extraregione (mobilità attiva in compensazione)	-	-	-	
	BA0640	B.2.A.4) Acquisti servizi sanitari per assistenza riabilitativa	26.200.525	-	26.200.525	
R	BA0650	B.2.A.4.1) - da pubblico (Aziende sanitarie pubbliche della Regione)	580.104	-	580.104	
	BA0660	B.2.A.4.2) - da pubblico (altri soggetti pubbl. della Regione)	-	-	-	
SS	BA0670	B.2.A.4.3) - da pubblico (Extraregione) non soggetti a compensazione	-	-	-	
	BA0680	B.2.A.4.4) - da privato (intraregionale)	24.494.002	-	24.494.002	
	BA0690	B.2.A.4.5) - da privato (extraregionale)	1.126.419	-	1.126.419	
	BA0700	B.2.A.5) Acquisti servizi sanitari per assistenza integrativa	4.488.804	-	4.488.804	
R	BA0710	B.2.A.5.1) - da pubblico (Aziende sanitarie pubbliche della Regione)	-	-	-	
	BA0720	B.2.A.5.2) - da pubblico (altri soggetti pubbl. della Regione)	-	-	-	
S	BA0730	B.2.A.5.3) - da pubblico (Extraregione)	-	-	-	
	BA0740	B.2.A.5.4) - da privato	4.488.804	-	4.488.804	
	BA0750	B.2.A.6) Acquisti servizi sanitari per assistenza protesica	6.084.673	-	6.084.673	
R	BA0760	B.2.A.6.1) - da pubblico (Aziende sanitarie pubbliche della Regione)	-	-	-	
	BA0770	B.2.A.6.2) - da pubblico (altri soggetti pubbl. della Regione)	-	-	-	
S	BA0780	B.2.A.6.3) - da pubblico (Extraregione)	-	-	-	
	BA0790	B.2.A.6.4) - da privato	6.084.673	-	6.084.673	
	BA0800	B.2.A.7) Acquisti servizi sanitari per assistenza ospedaliera	92.630.112	-	92.630.112	
R	BA0810	B.2.A.7.1) - da pubblico (Aziende sanitarie pubbliche della Regione)	46.979.307	-	46.979.307	
	BA0820	B.2.A.7.2) - da pubblico (altri soggetti pubbl. della Regione)	-	-	-	
S	BA0830	B.2.A.7.3) - da pubblico (Extraregione)	20.456.162	-	20.456.162	
	BA0840	B.2.A.7.4) - da privato	25.194.643	-	25.194.643	
	BA0850	B.2.A.7.4.A) Servizi sanitari per assistenza ospedaliera da IRCCS privati e Policlinici privati	11.146.793	-	11.146.793	
	BA0860	B.2.A.7.4.B) Servizi sanitari per assistenza ospedaliera da Ospedali Classificati privati	6.332.410	-	6.332.410	
	BA0870	B.2.A.7.4.C) Servizi sanitari per assistenza ospedaliera da Case di Cura private	7.715.440	-	7.715.440	
	BA0880	B.2.A.7.4.D) Servizi sanitari per assistenza ospedaliera da altri privati	-	-	-	
	BA0890	B.2.A.7.5) - da privato per cittadini non residenti - Extraregione (mobilità attiva in compensazione)	-	-	-	
	BA0900	B.2.A.8) Acquisto prestazioni di psichiatria residenziale e semiresidenziale	11.197.175	-	11.197.175	
R	BA0910	B.2.A.8.1) - da pubblico (Aziende sanitarie pubbliche della Regione)	-	-	-	
	BA0920	B.2.A.8.2) - da pubblico (altri soggetti pubbl. della Regione)	-	-	-	
SS	BA0930	B.2.A.8.3) - da pubblico (Extraregione) - non soggette a compensazione	-	-	-	
	BA0940	B.2.A.8.4) - da privato (intraregionale)	10.816.057	-	10.816.057	
	BA0950	B.2.A.8.5) - da privato (extraregionale)	381.118	-	381.118	

Cons	CODICE	DESCRIZIONE	A	B	C=A-B	
			CE Anno 2019 (Unità di euro)	Componente sociale (Unità di euro)	CE al netto della Componente sociale (Unità di euro)	var. %
	BA0960	B.2.A.9) Acquisto prestazioni di distribuzione farmaci File F	14.828.929	-	14.828.929	
R	BA0970	B.2.A.9.1) - da pubblico (Aziende sanitarie pubbliche della Regione) - Mobilità intraregionale	10.640.520	-	10.640.520	
	BA0980	B.2.A.9.2) - da pubblico (altri soggetti pubbl. della Regione)	-	-	-	
S	BA0990	B.2.A.9.3) - da pubblico (Extraregione)	2.035.457	-	2.035.457	
	BA1000	B.2.A.9.4) - da privato (intraregionale)	2.152.952	-	2.152.952	
	BA1010	B.2.A.9.5) - da privato (extraregionale)	-	-	-	
	BA1020	B.2.A.9.6) - da privato per cittadini non residenti - Extraregione (mobilità attiva in compensazione)	-	-	-	
	BA1030	B.2.A.10) Acquisto prestazioni termali in convenzione	2.182.133	-	2.182.133	
R	BA1040	B.2.A.10.1) - da pubblico (Aziende sanitarie pubbliche della Regione) - Mobilità intraregionale	15.347	-	15.347	
	BA1050	B.2.A.10.2) - da pubblico (altri soggetti pubbl. della Regione)	-	-	-	
S	BA1060	B.2.A.10.3) - da pubblico (Extraregione)	194.862	-	194.862	
	BA1070	B.2.A.10.4) - da privato	1.971.924	-	1.971.924	
	BA1080	B.2.A.10.5) - da privato per cittadini non residenti - Extraregione (mobilità attiva in compensazione)	-	-	-	
	BA1090	B.2.A.11) Acquisto prestazioni di trasporto sanitario	4.533.199	-	4.533.199	
R	BA1100	B.2.A.11.1) - da pubblico (Aziende sanitarie pubbliche della Regione) - Mobilità intraregionale	-	-	-	
	BA1110	B.2.A.11.2) - da pubblico (altri soggetti pubbl. della Regione)	-	-	-	
S	BA1120	B.2.A.11.3) - da pubblico (Extraregione)	97.106	-	97.106	
	BA1130	B.2.A.11.4) - da privato	4.436.093	-	4.436.093	
	BA1140	B.2.A.12) Acquisto prestazioni Socio-Sanitarie a rilevanza sanitaria	17.107.535	-	17.107.535	
R	BA1150	B.2.A.12.1) - da pubblico (Aziende sanitarie pubbliche della Regione) - Mobilità intraregionale	-	-	-	
R	BA1151	B.2.A.12.1.A) Assistenza domiciliare integrata (ADI)	-	-	-	
R	BA1152	B.2.A.12.1.B) Altre prestazioni socio-sanitarie a rilevanza sanitaria	-	-	-	
	BA1160	B.2.A.12.2) - da pubblico (altri soggetti pubblici della Regione)	-	-	-	
S	BA1161	B.2.A.12.3) - da pubblico (Extraregione) - Acquisto di Altre prestazioni socio-sanitarie a rilevanza sanitaria erogate a soggetti pubblici Extraregione	-	-	-	
SS	BA1170	B.2.A.12.4) - da pubblico (Extraregione) non soggette a compensazione	-	-	-	
	BA1180	B.2.A.12.5) - da privato (intraregionale)	16.758.301	-	16.758.301	
	BA1190	B.2.A.12.6) - da privato (extraregionale)	349.233	-	349.233	
	BA1200	B.2.A.13) Compartecipazione al personale per att. libero-prof. (intraoemia)	2.638.908	-	2.638.908	
	BA1210	B.2.A.13.1) Compartecipazione al personale per att. libero professionale intraoemia - Area ospedaliera	-	-	-	
	BA1220	B.2.A.13.2) Compartecipazione al personale per att. libero professionale intraoemia - Area specialistica	2.353.052	-	2.353.052	
	BA1230	B.2.A.13.3) Compartecipazione al personale per att. libero professionale intraoemia - Area sanità pubblica	-	-	-	
	BA1240	B.2.A.13.4) Compartecipazione al personale per att. libero professionale intraoemia - Consulenze (ex art. 55 c.1 lett. c), d) ed ex Art. 57-58)	4.689	-	4.689	
R	BA1250	B.2.A.13.5) Compartecipazione al personale per att. libero professionale intraoemia - Consulenze (ex art. 55 c.1 lett. c), d) ed ex Art. 57-58) (Aziende sanitarie pubbliche della Regione)	11.867	-	11.867	
	BA1260	B.2.A.13.6) Compartecipazione al personale per att. libero professionale intraoemia - Altro	269.300	-	269.300	
R	BA1270	B.2.A.13.7) Compartecipazione al personale per att. libero professionale intraoemia - Altro (Aziende sanitarie pubbliche della Regione)	-	-	-	
	BA1280	B.2.A.14) Rimborsi, assegni e contributi sanitari	10.830.950	4.686.160	6.144.791	131
	BA1290	B.2.A.14.1) Contributi ad associazioni di volontariato	478.912	-	478.912	
	BA1300	B.2.A.14.2) Rimborsi per cure all'estero	41.677	-	41.677	
	BA1310	B.2.A.14.3) Contributi a società partecipate e/o enti dipendenti della Regione	-	-	-	
	BA1320	B.2.A.14.4) Contributo Legge 210/92	3.316.549	-	3.316.549	
	BA1330	B.2.A.14.5) Altri rimborsi, assegni e contributi	6.978.712	4.686.160	2.292.553	49
R	BA1340	B.2.A.14.6) Rimborsi, assegni e contributi v/Aziende sanitarie pubbliche della Regione	15.100	-	15.100	
R	BA1341	B.2.A.14.7) Rimborsi, assegni e contributi v/Regione - GSA	-	-	-	
	BA1350	B.2.A.15) Consulenze, Collaborazioni, Interinale e altre prestazioni di lavoro sanitarie e socio-sanitarie	5.142.335	-	5.142.335	
R	BA1360	B.2.A.15.1) Consulenze sanitarie e socio-sanitarie da Aziende sanitarie pubbliche della Regione	75.491	-	75.491	
	BA1370	B.2.A.15.2) Consulenze sanitarie e socio-sanitarie da terzi - Altri soggetti pubblici	-	-	-	
	BA1380	B.2.A.15.3) Consulenze, Collaborazioni, Interinale e altre prestazioni di lavoro sanitarie e socio-sanitarie da privato	5.000.741	-	5.000.741	
	BA1390	B.2.A.15.3.A) Consulenze sanitarie da privato - articolo 55, comma 2, CCNL 8 giugno 2000	3.382.730	-	3.382.730	
	BA1400	B.2.A.15.3.B) Altre consulenze sanitarie e socio-sanitarie da privato	-	-	-	
	BA1410	B.2.A.15.3.C) Collaborazioni coordinate e continuative sanitarie e socio-sanitarie da privato	376.752	-	376.752	
	BA1420	B.2.A.15.3.D) Indennità a personale universitario - area sanitaria	-	-	-	
	BA1430	B.2.A.15.3.E) Lavoro interinale - area sanitaria	317.707	-	317.707	
	BA1440	B.2.A.15.3.F) Altre collaborazioni e prestazioni di lavoro - area sanitaria	923.553	-	923.553	
	BA1450	B.2.A.15.4) Rimborso oneri stipendiali del personale sanitario in comando	66.103	-	66.103	
R	BA1460	B.2.A.15.4.A) Rimborso oneri stipendiali personale sanitario in comando da Aziende sanitarie pubbliche della Regione	61.578	-	61.578	
	BA1470	B.2.A.15.4.B) Rimborso oneri stipendiali personale sanitario in comando da Regioni, soggetti pubblici e da Università	-	-	-	
SS	BA1480	B.2.A.15.4.C) Rimborso oneri stipendiali personale sanitario in comando da aziende di altre Regioni (Extraregione)	4.525	-	4.525	

Cons	CODICE	DESCRIZIONE	A	B	C=A-B	
			CE Anno 2019 (Unità di euro)	Componente sociale (Unità di euro)	CE al netto della Componente sociale (Unità di euro)	var. %
	BA1490	B.2.A.16) Altri servizi sanitari e sociosanitari a rilevanza sanitaria	6.578.227	-	6.578.227	
R	BA1500	B.2.A.16.1) Altri servizi sanitari e sociosanitari a rilevanza sanitaria da pubblico - Aziende sanitarie pubbliche della Regione	752.529	-	752.529	
	BA1510	B.2.A.16.2) Altri servizi sanitari e sociosanitari a rilevanza sanitaria da pubblico - Altri soggetti pubblici della Regione	-	-	-	
SS	BA1520	B.2.A.16.3) Altri servizi sanitari e sociosanitari a rilevanza sanitaria da pubblico (Extraregione)	86.357	-	86.357	
	BA1530	B.2.A.16.4) Altri servizi sanitari da privato	5.739.341	-	5.739.341	
	BA1540	B.2.A.16.5) Costi per servizi sanitari - Mobilità internazionale passiva	-	-	-	
R	BA1541	B.2.A.16.6) Costi per servizi sanitari - Mobilità internazionale passiva rilevata dalle ASL	-	-	-	
SS	BA1542	B.2.A.16.7) Costi per prestazioni sanitarie erogate da aziende sanitarie estere (fatturate direttamente)	-	-	-	
S	BA1550	B.2.A.17) Costi GSA per differenziale saldo mobilità interregionale	-	-	-	
	BA1560	B.2.B) Acquisti di servizi non sanitari	34.321.855	-	34.321.855	
	BA1570	B.2.B.1) Servizi non sanitari	33.033.486	-	33.033.486	
	BA1580	B.2.B.1.1) Lavanderia	750.918	-	750.918	
	BA1590	B.2.B.1.2) Pulizia	4.299.522	-	4.299.522	
	BA1600	B.2.B.1.3) Mensa	2.880.085	-	2.880.085	
	BA1601	B.2.B.1.3.A) Mensa dipendenti	458	-	458	
	BA1602	B.2.B.1.3.B) Mensa degenti	2.879.627	-	2.879.627	
	BA1610	B.2.B.1.4) Riscaldamento	-	-	-	
	BA1620	B.2.B.1.5) Servizi di assistenza informatica	3.233.923	-	3.233.923	
	BA1630	B.2.B.1.6) Servizi trasporti (non sanitari)	25.152	-	25.152	
	BA1640	B.2.B.1.7) Smaltimento rifiuti	490.348	-	490.348	
	BA1650	B.2.B.1.8) Utenze telefoniche	1.208.777	-	1.208.777	
	BA1660	B.2.B.1.9) Utenze elettricità	3.465.387	-	3.465.387	
	BA1670	B.2.B.1.10) Altre utenze	2.083.148	-	2.083.148	
	BA1680	B.2.B.1.11) Premi di assicurazione	226.256	-	226.256	
	BA1690	B.2.B.1.11.A) Premi di assicurazione - R.C. Professionale	165.439	-	165.439	
	BA1700	B.2.B.1.11.B) Premi di assicurazione - Altri premi assicurativi	60.817	-	60.817	
	BA1710	B.2.B.1.12) Altri servizi non sanitari	14.369.970	-	14.369.970	
R	BA1720	B.2.B.1.12.A) Altri servizi non sanitari da pubblico (Aziende sanitarie pubbliche della Regione)	-	-	-	
	BA1730	B.2.B.1.12.B) Altri servizi non sanitari da altri soggetti pubblici	314	-	314	
	BA1740	B.2.B.1.12.C) Altri servizi non sanitari da privato	14.369.656	-	14.369.656	
	BA1750	B.2.B.2) Consulenze, Collaborazioni, Interinale e altre prestazioni di lavoro non sanitarie	813.911	-	813.911	
R	BA1760	B.2.B.2.1) Consulenze non sanitarie da Aziende sanitarie pubbliche della Regione	-	-	-	
	BA1770	B.2.B.2.2) Consulenze non sanitarie da Terzi - Altri soggetti pubblici	-	-	-	
	BA1780	B.2.B.2.3) Consulenze, Collaborazioni, Interinale e altre prestazioni di lavoro non sanitarie da privato	693.923	-	693.923	
	BA1790	B.2.B.2.3.A) Consulenze non sanitarie da privato	132.911	-	132.911	
	BA1800	B.2.B.2.3.B) Collaborazioni coordinate e continuative non sanitarie da privato	561.012	-	561.012	
	BA1810	B.2.B.2.3.C) Indennità a personale universitario - area non sanitaria	-	-	-	
	BA1820	B.2.B.2.3.D) Lavoro interinale - area non sanitaria	-	-	-	
	BA1830	B.2.B.2.3.E) Altre collaborazioni e prestazioni di lavoro - area non sanitaria	-	-	-	
	BA1831	B.2.B.2.3.F) Altre Consulenze non sanitarie da privato - in attuazione dell'art.79, comma 1 sexies lettera c), del D.L. 112/2008, convertito con legge 133/2008 e della legge 23 dicembre 2009 n. 191	-	-	-	
	BA1840	B.2.B.2.4) Rimborso oneri stipendiali del personale non sanitario in comando	119.988	-	119.988	
R	BA1850	B.2.B.2.4.A) Rimborso oneri stipendiali personale non sanitario in comando da Aziende sanitarie pubbliche della Regione	-	-	-	
	BA1860	B.2.B.2.4.B) Rimborso oneri stipendiali personale non sanitario in comando da Regione, soggetti pubblici e da Università	109.119	-	109.119	
SS	BA1870	B.2.B.2.4.C) Rimborso oneri stipendiali personale non sanitario in comando da aziende di altre Regioni (Extraregione)	10.869	-	10.869	
	BA1880	B.2.B.3) Formazione (esternalizzata e non)	474.458	-	474.458	
	BA1890	B.2.B.3.1) Formazione (esternalizzata e non) da pubblico	144.708	-	144.708	
	BA1900	B.2.B.3.2) Formazione (esternalizzata e non) da privato	329.750	-	329.750	
	BA1910	B.3) Manutenzione e riparazione (ordinaria esternalizzata)	6.344.584	-	6.344.584	
	BA1920	B.3.A) Manutenzione e riparazione ai fabbricati e loro pertinenze	1.596.333	-	1.596.333	
	BA1930	B.3.B) Manutenzione e riparazione agli impianti e macchinari	1.346.810	-	1.346.810	
	BA1940	B.3.C) Manutenzione e riparazione alle attrezzature sanitarie e scientifiche	3.170.415	-	3.170.415	
	BA1950	B.3.D) Manutenzione e riparazione ai mobili e arredi	37.571	-	37.571	
	BA1960	B.3.E) Manutenzione e riparazione agli automezzi	182.237	-	182.237	
	BA1970	B.3.F) Altre manutenzioni e riparazioni	11.218	-	11.218	
R	BA1980	B.3.G) Manutenzioni e riparazioni da Aziende sanitarie pubbliche della Regione	-	-	-	

Cons	CODICE	DESCRIZIONE	A	B	C=A-B	var. %
			CE Anno 2019 (Unità di euro)	Componente sociale (Unità di euro)	CE al netto della Componente sociale (Unità di euro)	
	BA1990	B.4) Godimento di beni di terzi	3.850.180	-	3.850.180	
	BA2000	B.4.A) Ritti passivi	348.712	-	348.712	
	BA2010	B.4.B) Canoni di noleggio	3.500.781	-	3.500.781	
	BA2020	B.4.B.1) Canoni di noleggio - area sanitaria	3.251.360	-	3.251.360	
	BA2030	B.4.B.2) Canoni di noleggio - area non sanitaria	249.421	-	249.421	
	BA2040	B.4.C) Canoni di leasing	688	-	688	
	BA2050	B.4.C.1) Canoni di leasing - area sanitaria	688	-	688	
	BA2060	B.4.C.2) Canoni di leasing - area non sanitaria	-	-	-	
	BA2061	B.4.D) Canoni di project financing	-	-	-	
R	BA2070	B.4.E) Locazioni e noleggi da Aziende sanitarie pubbliche della Regione	-	-	-	
	BA2080	Totale Costo del personale	189.972.450	-	189.972.450	
	BA2090	B.5) Personale del ruolo sanitario	156.327.367	-	156.327.367	
	BA2100	B.5.A) Costo del personale dirigente ruolo sanitario	79.652.509	-	79.652.509	
	BA2110	B.5.A.1) Costo del personale dirigente medico	71.740.975	-	71.740.975	
	BA2120	B.5.A.1.1) Costo del personale dirigente medico - tempo indeterminato	66.157.793	-	66.157.793	
	BA2130	B.5.A.1.2) Costo del personale dirigente medico - tempo determinato	5.583.181	-	5.583.181	
	BA2140	B.5.A.1.3) Costo del personale dirigente medico - altro	-	-	-	
	BA2150	B.5.A.2) Costo del personale dirigente non medico	7.911.535	-	7.911.535	
	BA2160	B.5.A.2.1) Costo del personale dirigente non medico - tempo indeterminato	6.444.456	-	6.444.456	
	BA2170	B.5.A.2.2) Costo del personale dirigente non medico - tempo determinato	1.467.079	-	1.467.079	
	BA2180	B.5.A.2.3) Costo del personale dirigente non medico - altro	-	-	-	
	BA2190	B.5.B) Costo del personale comparto ruolo sanitario	76.674.858	-	76.674.858	
	BA2200	B.5.B.1) Costo del personale comparto ruolo sanitario - tempo indeterminato	72.559.624	-	72.559.624	
	BA2210	B.5.B.2) Costo del personale comparto ruolo sanitario - tempo determinato	4.115.234	-	4.115.234	
	BA2220	B.5.B.3) Costo del personale comparto ruolo sanitario - altro	-	-	-	
	BA2230	B.6) Personale del ruolo professionale	620.413	-	620.413	
	BA2240	B.6.A) Costo del personale dirigente ruolo professionale	406.759	-	406.759	
	BA2250	B.6.A.1) Costo del personale dirigente ruolo professionale - tempo indeterminato	406.759	-	406.759	
	BA2260	B.6.A.2) Costo del personale dirigente ruolo professionale - tempo determinato	-	-	-	
	BA2270	B.6.A.3) Costo del personale dirigente ruolo professionale - altro	-	-	-	
	BA2280	B.6.B) Costo del personale comparto ruolo professionale	213.654	-	213.654	
	BA2290	B.6.B.1) Costo del personale comparto ruolo professionale - tempo indeterminato	213.654	-	213.654	
	BA2300	B.6.B.2) Costo del personale comparto ruolo professionale - tempo determinato	-	-	-	
	BA2310	B.6.B.3) Costo del personale comparto ruolo professionale - altro	-	-	-	
	BA2320	B.7) Personale del ruolo tecnico	21.709.317	-	21.709.317	
	BA2330	B.7.A) Costo del personale dirigente ruolo tecnico	203.459	-	203.459	
	BA2340	B.7.A.1) Costo del personale dirigente ruolo tecnico - tempo indeterminato	203.459	-	203.459	
	BA2350	B.7.A.2) Costo del personale dirigente ruolo tecnico - tempo determinato	-	-	-	
	BA2360	B.7.A.3) Costo del personale dirigente ruolo tecnico - altro	-	-	-	
	BA2370	B.7.B) Costo del personale comparto ruolo tecnico	21.505.859	-	21.505.859	
	BA2380	B.7.B.1) Costo del personale comparto ruolo tecnico - tempo indeterminato	15.233.362	-	15.233.362	
	BA2390	B.7.B.2) Costo del personale comparto ruolo tecnico - tempo determinato	6.272.497	-	6.272.497	
	BA2400	B.7.B.3) Costo del personale comparto ruolo tecnico - altro	-	-	-	
	BA2410	B.8) Personale del ruolo amministrativo	11.315.352	-	11.315.352	
	BA2420	B.8.A) Costo del personale dirigente ruolo amministrativo	2.036.763	-	2.036.763	
	BA2430	B.8.A.1) Costo del personale dirigente ruolo amministrativo - tempo indeterminato	1.950.608	-	1.950.608	
	BA2440	B.8.A.2) Costo del personale dirigente ruolo amministrativo - tempo determinato	86.155	-	86.155	
	BA2450	B.8.A.3) Costo del personale dirigente ruolo amministrativo - altro	-	-	-	
	BA2460	B.8.B) Costo del personale comparto ruolo amministrativo	9.278.589	-	9.278.589	
	BA2470	B.8.B.1) Costo del personale comparto ruolo amministrativo - tempo indeterminato	8.631.068	-	8.631.068	
	BA2480	B.8.B.2) Costo del personale comparto ruolo amministrativo - tempo determinato	647.522	-	647.522	
	BA2490	B.8.B.3) Costo del personale comparto ruolo amministrativo - altro	-	-	-	
	BA2500	B.9) Oneri diversi di gestione	3.135.605	-	3.135.605	
	BA2510	B.9.A) Imposte e tasse (escluso IRAP e IRES)	717.334	-	717.334	
	BA2520	B.9.B) Perdite su crediti	-	-	-	
	BA2530	B.9.C) Altri oneri diversi di gestione	2.418.270	-	2.418.270	
	BA2540	B.9.C.1) Indennità, rimborso spese e oneri sociali per gli Organi Direttivi e Collegio Sindacale	1.412.558	-	1.412.558	
	BA2550	B.9.C.2) Altri oneri diversi di gestione	1.005.713	-	1.005.713	
R	BA2551	B.9.C.3) Altri oneri diversi di gestione da Aziende sanitarie pubbliche della Regione	-	-	-	
	BA2552	B.9.C.4) Altri oneri diversi di gestione - per Autoassicurazione	-	-	-	
	BA2560	Totale Ammortamenti	8.392.139	-	8.392.139	
	BA2570	B.10) Ammortamenti delle immobilizzazioni immateriali	648.713	-	648.713	
	BA2580	B.11) Ammortamenti delle immobilizzazioni materiali	7.743.426	-	7.743.426	
	BA2590	B.11.A) Ammortamento dei fabbricati	3.457.548	-	3.457.548	
	BA2600	B.11.A.1) Ammortamenti fabbricati non strumentali (disponibili)	-	-	-	
	BA2610	B.11.A.2) Ammortamenti fabbricati strumentali (indisponibili)	3.457.548	-	3.457.548	
	BA2620	B.11.B) Ammortamenti delle altre immobilizzazioni materiali	4.285.877	-	4.285.877	
	BA2630	B.12) Svalutazione delle immobilizzazioni e dei crediti	44.561	-	44.561	
	BA2640	B.12.A) Svalutazione delle immobilizzazioni immateriali e materiali	-	-	-	
	BA2650	B.12.B) Svalutazione dei crediti	44.561	-	44.561	

Cons	CODICE	DESCRIZIONE	A	B	C=A-B		
			CE Anno 2019 (Unità di euro)	Componente sociale (Unità di euro)	CE al netto della Componente sociale (Unità di euro)	var. %	
	BA 2660	B.13) Variazione delle rimanenze	- 2.528.301	-	-	2.528.301	
	BA 2670	B.13.A) Variazione rimanenze sanitarie	- 2.564.689	-	-	2.564.689	
-BA2671	BA2671	B.13.A.1) Prodotti farmaceutici ed emoderivati	- 1.322.063	-	-	1.322.063	
-BA2672	BA2672	B.13.A.2) Sangue ed emocomponenti	- 14.645	-	-	14.645	
-BA2673	BA2673	B.13.A.3) Dispositivi medici	- 906.228	-	-	906.228	
-BA2674	BA2674	B.13.A.4) Prodotti dietetici	- 27.292	-	-	27.292	
-BA2675	BA2675	B.13.A.5) Materiali per la profilassi (vaccini)	- 267.583	-	-	267.583	
-BA2676	BA2676	B.13.A.6) Prodotti chimici	-	-	-	-	
-BA2677	BA2677	B.13.A.7) Materiali e prodotti per uso veterinario	-	-	-	-	
-BA2678	BA2678	B.13.A.8) Altri beni e prodotti sanitari	- 26.877	-	-	26.877	
	BA 2680	B.13.B) Variazione rimanenze non sanitarie	36.388	-	-	36.388	
-BA2681	BA2681	B.13.B.1) Prodotti alimentari	- 579	-	-	579	
-BA2682	BA2682	B.13.B.2) Materiali di guardaroba, di pulizia, e di convivenza in genere	- 5.582	-	-	5.582	
-BA2683	BA2683	B.13.B.3) Combustibili, carburanti e lubrificanti	67.689	-	-	67.689	
-BA2684	BA2684	B.13.B.4) Supporti informatici e cancelleria	- 25.282	-	-	25.282	
-BA2685	BA2685	B.13.B.5) Materiale per la manutenzione	-	-	-	-	
-BA2686	BA2686	B.13.B.6) Altri beni e prodotti non sanitari	142	-	-	142	
	BA 2690	B.14) Accantonamenti dell'esercizio	6.362.009	173.550	-	6.188.460	3.566
	BA 2700	B.14.A) Accantonamenti per rischi	1.331.353	-	-	1.331.353	
	BA2710	B.14.A.1) Accantonamenti per cause civili ed oneri processuali	31.200	-	-	31.200	
	BA2720	B.14.A.2) Accantonamenti per contenzioso personale dipendente	172.500	-	-	172.500	
	BA2730	B.14.A.3) Accantonamenti per rischi connessi all'acquisto di prestazioni sanitarie da privato	50.010	-	-	50.010	
	BA2740	B.14.A.4) Accantonamenti per copertura diretta dei rischi (autoassicurazione)	885.236	-	-	885.236	
	BA2741	B.14.A.5) Accantonamenti per franchigia assicurativa	-	-	-	-	
	BA2750	B.14.A.6) Altri accantonamenti per rischi	85.846	-	-	85.846	
	BA2751	B.14.A.7) Accantonamenti per interessi di mora	106.561	-	-	106.561	
	BA 2760	B.14.B) Accantonamenti per premio di operosità (SILMAI)	371.421	-	-	371.421	
	BA 2770	B.14.C) Accantonamenti per quote inutilizzate di contributi finalizzati e vincolati	-	-	-	-	
	BA2771	B.14.C.1) Accantonamenti per quote inutilizzate contributi da Regione e Prov. Aut. per quota F.S. indilubito finalizzato	-	-	-	-	
	BA2780	B.14.C.2) Accantonamenti per quote inutilizzate contributi da Regione e Prov. Aut. per quota F.S. vincolato	-	-	-	-	
	BA2790	B.14.C.3) Accantonamenti per quote inutilizzate contributi da soggetti pubblici (extra fondo) vincolati	-	-	-	-	
	BA2800	B.14.C.4) Accantonamenti per quote inutilizzate contributi da soggetti pubblici per ricerca	-	-	-	-	
	BA2810	B.14.C.5) Accantonamenti per quote inutilizzate contributi vincolati da privati	-	-	-	-	
	BA2811	B.14.C.6) Accantonamenti per quote inutilizzate contributi da soggetti privati per ricerca	-	-	-	-	
	BA 2820	B.14.D) Altri accantonamenti	4.659.235	173.550	-	4.485.686	2.585
	BA2840	B.14.D.1) Acc. Rinnovi convenzioni MMG/PLS/MCA	2.562.125	-	-	2.562.125	
	BA2850	B.14.D.2) Acc. Rinnovi convenzioni Medici Sumai	299.814	-	-	299.814	
	BA2860	B.14.D.3) Acc. Rinnovi contratti: dirigenza medica	603.684	-	-	603.684	
	BA2870	B.14.D.4) Acc. Rinnovi contratti: dirigenza non medica	159.788	-	-	159.788	
	BA2880	B.14.D.5) Acc. Rinnovi contratti: comparto	135.210	-	-	135.210	
	BA2881	B.14.D.6) Acc. per Trattamento di fine rapporto dipendenti	-	-	-	-	
	BA2882	B.14.D.7) Acc. per Trattamenti di quiescenza e simili	-	-	-	-	
	BA2883	B.14.D.8) Acc. per Fondi integrativi pensione	-	-	-	-	
	BA2884	B.14.D.9) Acc. Incentivi funzioni tecniche art. 113 D.lgs 50/2016	-	-	-	-	
	BA2890	B.14.D.10) Altri accantonamenti	898.614	173.550	-	725.065	418
	BZ9999	Totale costi della produzione (B)	705.515.050	4.859.709	-	700.655.341	14.418
		C) Proventi e oneri finanziari					
	CA0010	C.1) Interessi attivi	11	-	-	11	
	CA0020	C.1.A) Interessi attivi su c/tesoreria unica	4	-	-	4	
	CA0030	C.1.B) Interessi attivi su c/c postali e bancari	6	-	-	6	
	CA0040	C.1.C) Altri interessi attivi	-	-	-	-	
	CA0050	C.2) Altri proventi	614.094	-	-	614.094	
	CA0060	C.2.A) Proventi da partecipazioni	614.094	-	-	614.094	
	CA0070	C.2.B) Proventi finanziari da crediti iscritti nelle immobilizzazioni	-	-	-	-	
	CA0080	C.2.C) Proventi finanziari da titoli iscritti nelle immobilizzazioni	-	-	-	-	
	CA0090	C.2.D) Altri proventi finanziari diversi dai precedenti	-	-	-	-	
	CA0100	C.2.E) Utili su cambi	-	-	-	-	
	CA0110	C.3) Interessi passivi	16	-	-	16	
	CA0120	C.3.A) Interessi passivi su anticipazioni di cassa	-	-	-	-	
	CA0130	C.3.B) Interessi passivi su mutui	-	-	-	-	
	CA0140	C.3.C) Altri interessi passivi	16	-	-	16	
	CA0150	C.4) Altri oneri	-	-	-	-	
	CA0160	C.4.A) Altri oneri finanziari	-	-	-	-	
	CA0170	C.4.B) Perdite su cambi	-	-	-	-	
	CZ9999	Totale proventi e oneri finanziari (C)	614.088	-	-	614.088	


Cons	CODICE	DESCRIZIONE	A	B	C=A-B	
			CE Anno 2019 (Unità di euro)	Componente sociale (Unità di euro)	CE al netto della Componente sociale (Unità di euro)	var. %
		D) Rettifiche di valore di attività finanziarie				
	DA0010	D.1) Rivalutazioni	-	-	-	-
	DA0020	D.2) Svalutazioni	-	-	-	-
	DZ9999	Totale rettifiche di valore di attività finanziarie (D)	-	-	-	-
		E) Proventi e oneri straordinari				
	EA0010	E.1) Proventi straordinari	3.177.003	30.000	3.147.003	10.490
	EA0020	E.1.A) Plusvalenze	-	-	-	-
	EA0030	E.1.B) Altri proventi straordinari	3.177.003	30.000	3.147.003	10.490
	EA0040	<i>E.1.B.1) Proventi da donazioni e liberalità diverse</i>	-	-	-	-
	EA0050	<i>E.1.B.2) Sopravvenienze attive</i>	1.732.059	30.000	1.702.059	5.674
	EA0051	<i>E.1.B.2.1) Sopravvenienze attive per quote F.S. vincolato</i>	-	-	-	-
R	EA0060	<i>E.1.B.2.2) Sopravvenienze attive v/Aziende sanitarie pubbliche della Regione</i>	18.960	-	18.960	-
	EA0070	<i>E.1.B.2.3) Sopravvenienze attive v/terzi</i>	1.713.099	30.000	1.683.099	5.610
S	EA0080	<i>E.1.B.2.3.A) Sopravvenienze attive v/terzi relative alla mobilità extraregionale</i>	-	-	-	-
	EA0090	<i>E.1.B.2.3.B) Sopravvenienze attive v/terzi relative al personale</i>	128.247	-	128.247	-
	EA0100	<i>E.1.B.2.3.C) Sopravvenienze attive v/terzi relative alle convenzioni con medici di base</i>	6.367	-	6.367	-
	EA0110	<i>E.1.B.2.3.D) Sopravvenienze attive v/terzi relative alle convenzioni per la specialistica</i>	-	-	-	-
	EA0120	<i>E.1.B.2.3.E) Sopravvenienze attive v/terzi relative all'acquisto prestaz. sanitarie da operatori accreditati</i>	78.370	-	78.370	-
	EA0130	<i>E.1.B.2.3.F) Sopravvenienze attive v/terzi relative all'acquisto di beni e servizi</i>	1.092.575	-	1.092.575	-
	EA0140	<i>E.1.B.2.3.G) Altre sopravvenienze attive v/terzi</i>	407.540	30.000	377.540	1.258
	EA0150	<i>E.1.B.3) Insussistenze attive</i>	1.444.759	-	1.444.759	-
R	EA0160	<i>E.1.B.3.1) Insussistenze attive v/Aziende sanitarie pubbliche della Regione</i>	-	-	-	-
	EA0170	<i>E.1.B.3.2) Insussistenze attive v/terzi</i>	1.444.759	-	1.444.759	-
S	EA0180	<i>E.1.B.3.2.A) Insussistenze attive v/terzi relative alla mobilità extraregionale</i>	-	-	-	-
	EA0190	<i>E.1.B.3.2.B) Insussistenze attive v/terzi relative al personale</i>	586.298	-	586.298	-
	EA0200	<i>E.1.B.3.2.C) Insussistenze attive v/terzi relative alle convenzioni con medici di base</i>	-	-	-	-
	EA0210	<i>E.1.B.3.2.D) Insussistenze attive v/terzi relative alle convenzioni per la specialistica</i>	-	-	-	-
	EA0220	<i>E.1.B.3.2.E) Insussistenze attive v/terzi relative all'acquisto prestaz. sanitarie da operatori accreditati</i>	-	-	-	-
	EA0230	<i>E.1.B.3.2.F) Insussistenze attive v/terzi relative all'acquisto di beni e servizi</i>	858.461	-	858.461	-
	EA0240	<i>E.1.B.3.2.G) Altre insussistenze attive v/terzi</i>	-	-	-	-
	EA0250	<i>E.1.B.4) Altri proventi straordinari</i>	185	-	185	-
	EA0260	E.2) Oneri straordinari	4.050.408	-	4.050.408	-
	EA0270	E.2.A) Minusvalenze	-	-	-	-
	EA0280	E.2.B) Altri oneri straordinari	4.050.408	-	4.050.408	-
	EA0290	<i>E.2.B.1) Oneri tributari da esercizi precedenti</i>	506.478	-	506.478	-
	EA0300	<i>E.2.B.2) Oneri da cause civili ed oneri processuali</i>	127.654	-	127.654	-
	EA0310	<i>E.2.B.3) Sopravvenienze passive</i>	3.313.298	-	3.313.298	-
R	EA0320	<i>E.2.B.3.1) Sopravvenienze passive v/Aziende sanitarie pubbliche della Regione</i>	121.878	-	121.878	-
R	EA0330	<i>E.2.B.3.1.A) Sopravvenienze passive v/Aziende sanitarie pubbliche relative alla mobilità intraregionale</i>	-	-	-	-
R	EA0340	<i>E.2.B.3.1.B) Altre sopravvenienze passive v/Aziende sanitarie pubbliche della Regione</i>	121.878	-	121.878	-
	EA0350	<i>E.2.B.3.2) Sopravvenienze passive v/terzi</i>	3.191.421	-	3.191.421	-
S	EA0360	<i>E.2.B.3.2.A) Sopravvenienze passive v/terzi relative alla mobilità extraregionale</i>	-	-	-	-
	EA0370	<i>E.2.B.3.2.B) Sopravvenienze passive v/terzi relative al personale</i>	377.259	-	377.259	-
	EA0380	<i>E.2.B.3.2.B.1) Soprav. passive v/terzi relative al personale - dirigenza medica</i>	127.753	-	127.753	-
	EA0390	<i>E.2.B.3.2.B.2) Soprav. passive v/terzi relative al personale - dirigenza non medica</i>	28.980	-	28.980	-
	EA0400	<i>E.2.B.3.2.B.3) Soprav. passive v/terzi relative al personale - comparto</i>	220.525	-	220.525	-
	EA0410	<i>E.2.B.3.2.C) Sopravvenienze passive v/terzi relative alle convenzioni con medici di base</i>	-	-	-	-
	EA0420	<i>E.2.B.3.2.D) Sopravvenienze passive v/terzi relative alle convenzioni per la specialistica</i>	27.941	-	27.941	-
	EA0430	<i>E.2.B.3.2.E) Sopravvenienze passive v/terzi relative all'acquisto prestaz. sanitarie da operatori accreditati</i>	779	-	779	-
	EA0440	<i>E.2.B.3.2.F) Sopravvenienze passive v/terzi relative all'acquisto di beni e servizi</i>	2.749.452	-	2.749.452	-
	EA0450	<i>E.2.B.3.2.G) Altre sopravvenienze passive v/terzi</i>	35.989	-	35.989	-
	EA0460	<i>E.2.B.4) Insussistenze passive</i>	92.558	-	92.558	-
	EA0461	<i>E.2.B.4.1) Insussistenze passive per quote F.S. vincolato</i>	-	-	-	-
R	EA0470	<i>E.2.B.4.2) Insussistenze passive v/Aziende sanitarie pubbliche della Regione</i>	-	-	-	-
	EA0480	<i>E.2.B.4.3) Insussistenze passive v/terzi</i>	92.558	-	92.558	-
S	EA0490	<i>E.2.B.4.3.A) Insussistenze passive v/terzi relative alla mobilità extraregionale</i>	-	-	-	-
	EA0500	<i>E.2.B.4.3.B) Insussistenze passive v/terzi relative al personale</i>	2.582	-	2.582	-
	EA0510	<i>E.2.B.4.3.C) Insussistenze passive v/terzi relative alle convenzioni con medici di base</i>	-	-	-	-
	EA0520	<i>E.2.B.4.3.D) Insussistenze passive v/terzi relative alle convenzioni per la specialistica</i>	-	-	-	-
	EA0530	<i>E.2.B.4.3.E) Insussistenze passive v/terzi relative all'acquisto prestaz. sanitarie da operatori accreditati</i>	-	-	-	-
	EA0540	<i>E.2.B.4.3.F) Insussistenze passive v/terzi relative all'acquisto di beni e servizi</i>	-	-	-	-
	EA0550	<i>E.2.B.4.3.G) Altre insussistenze passive v/terzi</i>	89.976	-	89.976	-
	EA0560	<i>E.2.B.5) Altri oneri straordinari</i>	10.419	-	10.419	-
	EZ9999	Totale proventi e oneri straordinari (E)	- 873.404	30.000	- 903.404	3.011
	XA0000	Risultato prima delle imposte (A - B +/- C +/- D +/- E)	14.116.234	-	14.116.234	-

Cons	CODICE	DESCRIZIONE	A	B	C=A-B	
			CE Anno 2019 (Unità di euro)	Componente sociale (Unità di euro)	CE al netto della Componente sociale (Unità di euro)	var. %
		Y) Imposte e tasse				
	YA0010	Y.1) IRAP	13.764.213	-	13.764.213	
	YA0020	Y.1.A) IRAP relativa a personale dipendente	12.457.285	-	12.457.285	
	YA0030	Y.1.B) IRAP relativa a collaboratori e personale assimilato a lavoro dipendente	882.372	-	882.372	
	YA0040	Y.1.C) IRAP relativa ad attività di libera professione (intramoenia)	411.350	-	411.350	
	YA0050	Y.1.D) IRAP relativa ad attività commerciale	13.205	-	13.205	
	YA0060	Y.2) IRES	319.512	-	319.512	
	YA0070	Y.2.A) IRES su attività istituzionale	259.906	-	259.906	
	YA0080	Y.2.B) IRES su attività commerciale	59.606	-	59.606	
	YA0090	Y.3) Accantonamento a F.do Imposte (Accertamenti, condoni, ecc.)	-	-	-	
	YZ9999	Totale imposte e tasse (Y)	14.083.725	-	14.083.725	
	ZZ9999	RISULTATO DI ESERCIZIO	32.509	-	32.509	

Il Responsabile dell'area economico-finanziaria
Dott. Maurizio De Nuccio



Il Direttore Amministrativo
Dott. Giulio Rocco Schito



Il Direttore Generale
Avv. Alessandro Dalle Donne

MODELLO SP

MINISTERO DELLA SALUTE



Direzione Generale della Programmazione Sanitaria
 Direzione Generale del Sistema Informativo e Statistico Sanitario

MODELLO DI RILEVAZIONE DELLO STATO PATRIMONIALE AZIENDE SANITARIE LOCALI - AZIENDE OSPEDALIERE IRCCS - AZIENDE OSPEDALIERE UNIVERSITARIE

STRUTTURA RILEVATA											
REGIONE	<table border="1"> <tr> <td>1</td> <td>2</td> <td>3</td> <td>4</td> <td>5</td> <td>6</td> <td>7</td> <td>8</td> <td>9</td> <td>0</td> </tr> </table>	1	2	3	4	5	6	7	8	9	0
1	2	3	4	5	6	7	8	9	0		
AZIENDA / ISTITUTO	<table border="1"> <tr> <td>1</td> <td>2</td> <td>3</td> <td>4</td> <td>5</td> <td>6</td> <td>7</td> <td>8</td> <td>9</td> <td>0</td> </tr> </table>	1	2	3	4	5	6	7	8	9	0
1	2	3	4	5	6	7	8	9	0		

OGGETTO DELLA RILEVAZIONE					
ANNO	<table border="1"> <tr> <td>2</td> <td>0</td> <td>1</td> <td>9</td> </tr> </table>	2	0	1	9
2	0	1	9		
TRIMESTRE:	<table border="1"> <tr> <td>1</td> <td>2</td> <td>3</td> <td>4</td> </tr> </table>	1	2	3	4
1	2	3	4		
PREVENTIVO	<table border="1"> <tr> <td><input type="checkbox"/></td> <td>CONSUNTIVO</td> <td><input checked="" type="checkbox"/></td> </tr> </table>	<input type="checkbox"/>	CONSUNTIVO	<input checked="" type="checkbox"/>	
<input type="checkbox"/>	CONSUNTIVO	<input checked="" type="checkbox"/>			

APPROVAZIONE BILANCIO DA PARTE DEL COLLEGIO SINDACALE	
SI	<input type="checkbox"/>
NO	<input type="checkbox"/>

ATTIVITA'		(unità di euro)		
CODICE	DESCRIZIONE VOCE	IMPORTO 2019 (A)	IMPORTO 2018 (B)	VARIAZIONE (C=A-B) (val. assoluto)
AAZ999	A) IMMOBILIZZAZIONI	94.425.261	92.336.818	2.088.443
AAA000	A.1) IMMOBILIZZAZIONI IMMATERIALI	1.261.286	1.314.499	-53.213
AAA010	A.1.1) Costi di impianto e di ampliamento	0	0	0
AAA020	A.1.1.a) Costi di impianto e di ampliamento	0	0	0
AAA030	A.1.1.b) F.do Amm.to costi di impianto e di ampliamento	0	0	0
AAA040	A.1.2) Costi di ricerca, sviluppo	0	0	0
AAA050	A.1.2.a) Costi di ricerca, sviluppo	0	0	0
AAA060	A.1.2.b) F.do Amm.to costi di ricerca, sviluppo	0	0	0
AAA070	A.1.3) Diritti di brevetto e diritti di utilizzazione delle opere d'ingegno - derivanti dall'attività di ricerca	0	0	0
AAA080	A.1.3.a) Diritti di brevetto e diritti di utilizzazione delle opere d'ingegno - derivanti dall'attività di ricerca	0	0	0
AAA090	A.1.3.b) F.do Amm.to diritti di brevetto e diritti di utilizzazione delle opere d'ingegno - derivanti dall'attività di ricerca	0	0	0
AAA100	A.1.3.c) Diritti di brevetto e diritti di utilizzazione delle opere d'ingegno - altri	0	0	0
AAA110	A.1.3.d) F.do Amm.to diritti di brevetto e diritti di utilizzazione delle opere d'ingegno - altri	0	0	0
AAA120	A.1.4) Immobilizzazioni immateriali in corso e acconti	0	0	0
AAA130	A.1.5) Altre immobilizzazioni immateriali	1.261.286	1.314.499	-53.213
AAA140	A.1.5.a) Concessioni, licenze, marchi e diritti simili	7.076.741	5.599.861	1.476.881
AAA150	A.1.5.b) F.do Amm.to concessioni, licenze, marchi e diritti simili	-5.815.455	-4.285.361	-1.530.094
AAA160	A.1.5.c) Migliorie su beni di terzi	0	0	0
AAA170	A.1.5.d) F.do Amm.to migliorie su beni di terzi	0	0	0
AAA180	A.1.5.e) Pubblicità	0	0	0
AAA190	A.1.5.f) F.do Amm.to pubblicità	0	0	0
AAA200	A.1.5.g) Altre immobilizzazioni immateriali	0	0	0
AAA210	A.1.5.h) F.do Amm.to altre immobilizzazioni immateriali	0	0	0
AAA220	A.1.6) Fondo Svalutazione immobilizzazioni immateriali	0	0	0
AAA230	A.1.6.a) F.do Svalut. Costi di impianto e di ampliamento	0	0	0
AAA240	A.1.6.b) F.do Svalut. Costi di ricerca e sviluppo	0	0	0
AAA250	A.1.6.c) F.do Svalut. Diritti di brevetto e diritti di utilizzazione delle opere d'ingegno	0	0	0
AAA260	A.1.6.d) F.do Svalut. Altre immobilizzazioni immateriali	0	0	0
AAA270	A.1.6.e) F.do Svalut. Altre immobilizzazioni immateriali	0	0	0
AAA270	A.II) IMMOBILIZZAZIONI MATERIALI	93.041.414	90.899.757	2.141.657
AAA280	A.II.1) Terreni	858.182	858.182	0
AAA290	A.II.1.a) Terreni disponibili	858.182	858.182	0
AAA300	A.II.1.b) Terreni indisponibili	0	0	0
AAA310	A.II.2) Fabbricati	74.912.654	74.188.628	724.026
AAA320	A.II.2.a) Fabbricati non strumentali (disponibili)	0	0	0
AAA330	A.II.2.a.1) Fabbricati non strumentali (disponibili)	433.359	433.359	0
AAA340	A.II.2.a.2) F.do Amm.to Fabbricati non strumentali (disponibili)	-433.359	-433.359	0
AAA350	A.II.2.b) Fabbricati strumentali (indisponibili)	74.912.654	74.188.628	724.026
AAA360	A.II.2.b.1) Fabbricati strumentali (indisponibili)	152.591.101	148.409.526	4.181.575
AAA370	A.II.2.b.2) F.do Amm.to Fabbricati strumentali (indisponibili)	-77.678.446	-74.220.898	-3.457.548
AAA380	A.II.3) Impianti e macchinari	638.115	586.449	51.666
AAA390	A.II.3.a) Impianti e macchinari	7.801.497	7.596.430	205.068
AAA400	A.II.3.b) F.do Amm.to Impianti e macchinari	-7.163.382	-7.009.981	-153.402
AAA410	A.II.4) Attrezzature sanitarie e scientifiche	14.132.564	11.803.158	2.329.406
AAA420	A.II.4.a) Attrezzature sanitarie e scientifiche	74.655.038	74.691.606	-36.568
AAA430	A.II.4.b) F.do Amm.to Attrezzature sanitarie e scientifiche	-60.522.474	-62.888.448	2.365.974

ATTIVITA'

(unità di euro)

CODICE	DESCRIZIONE VOCE	IMPORTO 2019 (A)	IMPORTO 2018 (B)	VARIAZIONE (C=A-B) (val. assoluto)
AAA440	A.II.5) Mobili e arredi	407.752	867.212	-459.460
AAA450	A.II.5.a) Mobili e arredi	7.165.206	7.192.422	-27.216
AAA460	A.II.5.b) F.do Amm.to Mobili e arredi	-6.757.454	-6.325.210	-432.243
AAA470	A.II.6) Automezzi	22.569	33.882	-11.313
AAA480	A.II.6.a) Automezzi	1.704.996	1.934.326	-229.330
AAA490	A.II.6.b) F.do Amm.to Automezzi	-1.682.427	-1.900.444	218.016
AAA500	A.II.7) Oggetti d'arte	0	0	0
AAA510	A.II.8) Altri beni materiali	279.228	652.487	-373.260
AAA520	A.II.8.a) Altri beni materiali	6.269.826	8.611.665	-2.341.839
AAA530	A.II.8.b) F.do Amm.to Altri beni materiali	-5.990.598	-7.959.178	1.968.579
AAA540	A.II.9) Immobilizzazioni materiali in corso e acconti	1.790.350	1.909.759	-119.409
AAA550	A.II.10) Fondo Svalutazione immobilizzazioni materiali	0	0	0
AAA560	A.II.10.a) F.do Svalut. Terreni	0	0	0
AAA570	A.II.10.b) F.do Svalut. Fabbricati	0	0	0
AAA580	A.II.10.c) F.do Svalut. Impianti e macchinari	0	0	0
AAA590	A.II.10.d) F.do Svalut. Attrezzature sanitarie e scientifiche	0	0	0
AAA600	A.II.10.e) F.do Svalut. Mobili e arredi	0	0	0
AAA610	A.II.10.f) F.do Svalut. Automezzi	0	0	0
AAA620	A.II.10.g) F.do Svalut. Oggetti d'arte	0	0	0
AAA630	A.II.10.h) F.do Svalut. Altre immobilizzazioni materiali	0	0	0
AAA640	A.III) IMMOBILIZZAZIONI FINANZIARIE	122.561	122.561	0
AAA650	A.III.1) Crediti finanziari	0	0	0
AAA660	A.III.1.a) Crediti finanziari v/Stato	0	0	0
AAA670	A.III.1.b) Crediti finanziari v/Regione	0	0	0
AAA680	A.III.1.c) Crediti finanziari v/partecipate	0	0	0
AAA690	A.III.1.d) Crediti finanziari v/altri	0	0	0
AAA700	A.III.2) Titoli	122.561	122.561	0
AAA710	A.III.2.a) Partecipazioni	122.561	122.561	0
AAA720	A.III.2.b) Altri titoli	0	0	0
AAA730	A.III.2.b.1) Titoli di Stato	0	0	0
AAA740	A.III.2.b.2) Altre Obbligazioni	0	0	0
AAA750	A.III.2.b.3) Titoli azionari quotati in Borsa	0	0	0
AAA760	A.III.2.b.4) Titoli diversi	0	0	0
ABZ999	B) ATTIVO CIRCOLANTE	173.768.239	169.706.533	4.061.706
ABA000	B.I) RIMANENZE	12.783.308	10.254.945	2.528.363
ABA010	B.I.1) Rimanenze materiale sanitario	12.349.305	9.784.616	2.564.689
ABA020	B.I.1.a) Prodotti farmaceutici ed emoderivati	5.776.969	4.454.906	1.322.063
ABA030	B.I.1.b) Sangue ed emocomponenti	90.332	75.688	14.645
ABA040	B.I.1.c) Dispositivi medici	5.231.351	4.325.123	906.228
ABA050	B.I.1.d) Prodotti dietetici	86.804	59.512	27.292
ABA060	B.I.1.e) Materiali per la profilassi (vaccini)	1.099.595	832.012	267.583
ABA070	B.I.1.f) Prodotti chimici	0	0	0
ABA080	B.I.1.g) Materiali e prodotti per uso veterinario	0	0	0
ABA090	B.I.1.h) Altri beni e prodotti sanitari	64.253	37.376	26.877
ABA100	B.I.1.i) Acconti per acquisto di beni e prodotti sanitari	0	0	0
ABA110	B.I.2) Rimanenze materiale non sanitario	434.003	470.329	-36.326
ABA120	B.I.2.a) Prodotti farmaceutici ed emoderivati	802	161	641
ABA130	B.I.2.b) Materiali di guardaroba, di pulizia, e di convivenza in genere	140.014	134.432	5.582
ABA140	B.I.2.c) Combustibili, carburanti e lubrificanti	43.180	110.868	-67.689
ABA150	B.I.2.d) Supporti informatici e cancelleria	220.196	194.914	25.282
ABA160	B.I.2.e) Materiale per la manutenzione	2.483	2.483	0
ABA170	B.I.2.f) Altri beni e prodotti non sanitari	27.328	27.470	-142
ABA180	B.I.2.g) Acconti per acquisto di beni e prodotti non sanitari	0	0	0
ABA190	B.II) CREDITI	142.133.968	105.222.429	36.911.540
ABA200	B.II.1) Crediti v/Stato	0	177	-177
ABA201	B.II.1.a) Crediti v/Stato per spesa corrente - Integrazione a norma del D.L.vo 56/2000	0	0	0
ABA220	B.II.1.b) Crediti v/Stato per spesa corrente - FSN	0	0	0
ABA230	B.II.1.c) Crediti v/Stato per mobilità attiva extraregionale	0	0	0
ABA240	B.II.1.d) Crediti v/Stato per mobilità attiva internazionale	0	0	0
ABA250	B.II.1.e) Crediti v/Stato per acconto quota fabbisogno sanitario regionale standard	0	0	0
ABA260	B.II.1.f) Crediti v/Stato per finanziamento sanitario aggiuntivo corrente	0	0	0
ABA270	B.II.1.g) Crediti v/Stato per spesa corrente - altro	0	0	0
ABA271	B.II.1.h) Crediti v/Stato per spesa corrente per STP (ex D.lgs. 286/98)	0	0	0
ABA280	B.II.1.i) Crediti v/Stato per finanziamenti per investimenti	0	0	0
ABA290	B.II.1.j) Crediti v/Stato per ricerca	0	0	0
ABA300	B.II.1.j.1) Crediti v/Stato per ricerca corrente - Ministero della Salute	0	0	0
ABA310	B.II.1.j.2) Crediti v/Stato per ricerca finalizzata - Ministero della Salute	0	0	0
ABA320	B.II.1.j.3) Crediti v/Stato per ricerca - altre Amministrazioni centrali	0	0	0
ABA330	B.II.1.j.4) Crediti v/Stato per ricerca - finanziamenti per investimenti	0	0	0

ATTIVITA'		(unità di euro)		
CODICE	DESCRIZIONE VOCE	IMPORTO 2019 (A)	IMPORTO 2018 (B)	VARIAZIONE (C=A-B) (val. assoluto)
ABA340	B.II.1.k) Crediti v/prefetture	0	177	-177
ABA350	B.II.2) Crediti v/Regione o Provincia Autonoma	128.659.401	86.066.536	42.592.865
ABA360	B.II.2.a) Crediti v/Regione o Provincia Autonoma per spesa corrente	75.488.998	52.026.891	23.462.107
ABA390	B.II.2.a.1) Crediti v/Regione o Provincia Autonoma per quota FSR	59.796.362	45.839.385	13.956.977
ABA400	B.II.2.a.2) Crediti v/Regione o Provincia Autonoma per mobilità attiva intraregionale	0	0	0
ABA410	B.II.2.a.3) Crediti v/Regione o Provincia Autonoma per mobilità attiva extraregionale	0	0	0
ABA420	B.II.2.a.4) Crediti v/Regione o Provincia Autonoma per acconto quota FSR	0	0	0
ABA430	B.II.2.a.5) Crediti v/Regione o Provincia Autonoma per mobilità attiva extraregionale	0	0	0
ABA440	B.II.2.a.6) Crediti v/Regione o Provincia Autonoma per finanziamento sanitario aggiuntivo corrente extra LEA	0	0	0
ABA450	B.II.2.a.7) Crediti v/Regione o Provincia Autonoma per spesa corrente - altro	15.481.105	5.975.975	9.505.130
ABA451	B.II.2.a.8) Crediti v/Regione o Provincia Autonoma per spesa corrente - STP (ex D.lgs. 286/98)	211.531	211.531	0
ABA460	B.II.2.a.9) Crediti v/Regione o Provincia Autonoma per ricerca	0	0	0
ABA461	B.II.2.a.10) Crediti v/Regione o Provincia Autonoma per mobilità attiva internazionale	0	0	0
ABA470	B.II.2.b) Crediti v/Regione o Provincia Autonoma per versamenti a patrimonio netto	46.734.732	30.920.523	15.814.209
ABA480	B.II.2.b.1) Crediti v/Regione o Provincia Autonoma per finanziamenti per investimenti	46.734.732	30.920.523	15.814.209
ABA490	B.II.2.b.2) Crediti v/Regione o Provincia Autonoma per incremento fondo dotazione	0	0	0
ABA500	B.II.2.b.3) Crediti v/Regione o Provincia Autonoma per ripiano perdite	0	0	0
ABA501	B.II.2.b.4) Crediti v/Regione o Provincia Autonoma per anticipazione ripiano disavanzo programmato dai Piani az	0	0	0
ABA510	B.II.2.b.5) Crediti v/Regione o Provincia Autonoma per copertura debiti al 31/12/2005	0	0	0
ABA520	B.II.2.b.6) Crediti v/Regione o Provincia Autonoma per ricostituzione risorse da investimenti esercizi precedenti	0	0	0
ABA521	B.II.2.c) Crediti v/Regione o Provincia Autonoma per contributi L. 210/92	6.435.671	3.119.122	3.316.549
ABA522	B.II.2.d) Crediti v/Regione o Provincia Autonoma per contributi L. 210/92 - aziende sanitarie	0	0	0
ABA530	B.II.3) Crediti v/Comuni	2.983.108	2.735.338	247.770
ABA540	B.II.4) Crediti v/Aziende sanitarie pubbliche	3.320.409	2.143.029	1.177.380
ABA550	B.II.4.a) Crediti v/Aziende sanitarie pubbliche della Regione	3.201.401	2.065.591	1.135.810
ABA560	B.II.4.a.1) Crediti v/Aziende sanitarie pubbliche della Regione - per mobilità in compensazione	0	0	0
ABA570	B.II.4.a.2) Crediti v/Aziende sanitarie pubbliche della Regione - per mobilità non in compensazione	0	0	0
ABA580	B.II.4.a.3) Crediti v/Aziende sanitarie pubbliche della Regione - per altre prestazioni	3.201.401	2.065.591	1.135.810
ABA590	B.II.4.b) Acconto quota FSR da distribuire	0	0	0
ABA591	B.II.4.c) Crediti v/Aziende sanitarie pubbliche della Regione per anticipazione ripiano disavanzo programmato dai	0	0	0
ABA600	B.II.4.d) Crediti v/Aziende sanitarie pubbliche Extraregione	119.008	77.438	41.570
ABA601	B.II.4.e) Crediti v/Aziende sanitarie pubbliche della Regione - per Contributi da Aziende sanitarie pubbliche della	0	0	0
ABA610	B.II.5) Crediti v/società partecipate e/o enti dipendenti della Regione	619.329	837.003	-217.674
ABA620	B.II.5.a) Crediti v/enti regionali	55	55	0
ABA630	B.II.5.b) Crediti v/sperimentazioni gestionali	0	0	0
ABA640	B.II.5.c) Crediti v/altre partecipate	619.274	836.948	-217.674
ABA650	B.II.6) Crediti v/Erario	355.097	284.318	70.778
ABA660	B.II.7) Crediti v/altri	6.196.626	13.156.027	-6.959.402
ABA670	B.II.7.a) Crediti v/clienti privati	833.695	694.429	139.267
ABA680	B.II.7.b) Crediti v/gestioni liquidatorie	0	0	0
ABA690	B.II.7.c) Crediti v/altri soggetti pubblici	53.499	8.523	44.976
ABA700	B.II.7.d) Crediti v/altri soggetti pubblici per ricerca	0	0	0
ABA710	B.II.7.e) Altri crediti diversi	5.309.431	12.453.076	-7.143.645
ABA711	B.II.7.e.1) Altri Crediti diversi	5.309.431	12.453.076	-7.143.645
ABA712	B.II.7.e.2) Note di credito da emettere (diverse)	0	0	0
ABA713	B.II.7.f) Altri Crediti verso erogatori (privati accreditati e convenzionati) di prestazioni sanitarie	0	0	0
ABA714	B.II.7.f.1) Altri Crediti verso erogatori (privati accreditati e convenzionati) di prestazioni sanitarie	0	0	0
ABA715	B.II.7.f.2) Note di credito da emettere (privati accreditati e convenzionati)	0	0	0
ABA720	B.III) ATTIVITA' FINANZIARIE CHE NON COSTITUISCONO IMMOBILIZZAZIONI	0	0	0
ABA730	B.III.1) Partecipazioni che non costituiscono immobilizzazioni	0	0	0
ABA740	B.III.2) Titoli che non costituiscono immobilizzazioni	0	0	0
ABA750	B.IV) DISPONIBILITA' LIQUIDE	18.850.963	54.229.159	-35.378.197
ABA760	B.IV.1) Cassa	196.786	406.798	-210.012
ABA770	B.IV.2) Istituto tesoriere	17.826.275	53.473.695	-35.647.421
ABA780	B.IV.3) Tesoreria Unica	0	0	0
ABA790	B.IV.4) Conto corrente postale	827.902	348.666	479.236
ACZ999	C) RATEI E RISCONTI ATTIVI	25.897	18.126	7.770
ACA000	C.I) RATEI ATTIVI	0	17.919	-17.919
ACA010	C.I.1) Ratei attivi	0	17.919	-17.919
ACA020	C.I.2) Ratei attivi v/Aziende sanitarie pubbliche della Regione	0	0	0
ACA030	C.II) RISCONTI ATTIVI	25.897	208	25.689
ACA040	C.II.1) Risconti attivi	25.897	208	25.689
ACA050	C.II.2) Risconti attivi v/Aziende sanitarie pubbliche della Regione	0	0	0
AZZ999	D) TOTALE ATTIVO	268.219.397	262.061.477	6.157.920
ADZ999	E) CONTI D'ORDINE	0	0	0
ADA000	E.I) CANONI LEASING ANCORA DA PAGARE	0	0	0
ADA010	E.II) DEPOSITI CAUZIONALI	0	0	0
ADA020	E.III.) BENI IN COMODATO	0	0	0
ADA021	E.IV) CANONI DI PROJECT FINANCING ANCORA DA PAGARE	0	0	0
ADA030	E.V) ALTRI CONTO D'ORDINE	0	0	0

**MODELLO DI RILEVAZIONE DELLO STATO PATRIMONIALE
AZIENDE SANITARIE LOCALI - AZIENDE OSPEDALIERE
IRCCS - AZIENDE OSPEDALIERE UNIVERSITARIE**

STRUTTURA RILEVATA	
REGIONE	
AZIENDA / ISTITUTO	1 1 3

OGGETTO DELLA RILEVAZIONE	
ANNO	2 0 1 9
TRIMESTRE:	1 2 3 4
PREVENTIVO	
CONSUNTIVO	X

APPROVAZIONE BILANCIO DA PARTE DEL COLLEGIO SINDACALE

SI ___ NO ___

PASSIVITA'

(unità di euro)

CODICE	DESCRIZIONE VOCE	IMPORTO 2019 (A)	IMPORTO 2018 (B)	VARIAZIONE (C-A-B) (val. assoluto)
PAZ999	A) PATRIMONIO NETTO	109.020.337	95.675.885	13.344.451
PAA000	A.I) FONDO DI DOTAZIONE	10.730.459	10.730.459	0
PAA010	A.II) FINANZIAMENTI PER INVESTIMENTI	97.103.432	83.791.490	13.311.943
PAA020	<i>A.II.1) Finanziamenti per beni di prima dotazione</i>	0	0	0
PAA030	<i>A.II.2) Finanziamenti da Stato per investimenti</i>	0	0	0
PAA040	A.II.2.a) Finanziamenti da Stato per investimenti - ex art. 20 legge 67/88	0	0	0
PAA050	A.II.2.b) Finanziamenti da Stato per investimenti - ricerca	0	0	0
PAA060	A.II.2.c) Finanziamenti da Stato per investimenti - altro	0	0	0
PAA070	<i>A.II.3) Finanziamenti da Regione per investimenti</i>	81.487.174	68.120.955	13.366.219
PAA080	<i>A.II.4) Finanziamenti da altri soggetti pubblici per investimenti</i>	0	0	0
PAA090	<i>A.II.5) Finanziamenti per investimenti da rettifica contributi in conto esercizio</i>	15.616.258	15.670.535	-54.276
PAA100	A.III) RISERVE DA DONAZIONI E LASCITI VINCOLATI AD INVESTIMENTI	7.381	7.381	0
PAA110	A.IV) ALTRE RISERVE	880.000	880.000	0
PAA120	<i>A.IV.1) Riserve da rivalutazioni</i>	0	0	0
PAA130	<i>A.IV.2) Riserve da plusvalenze da reinvestire</i>	880.000	880.000	0
PAA140	<i>A.IV.3) Contributi da reinvestire</i>	0	0	0
PAA150	<i>A.IV.4) Riserve da utili di esercizio destinati ad investimenti</i>	0	0	0
PAA160	<i>A.IV.5) Riserve diverse</i>	0	0	0
PAA170	A.V) CONTRIBUTI PER RIPIANO PERDITE	0	0	0
PAA180	<i>A.V.1) Contributi per copertura debiti al 31/12/2005</i>	0	0	0
PAA190	<i>A.V.2) Contributi per ricostituzione risorse da investimenti esercizi precedenti</i>	0	0	0
PAA200	<i>A.V.3) Altro</i>	0	0	0
PAA210	A.VI) UTILI (PERDITE) PORTATI A NUOVO	266.556	239.670	26.886
PAA220	A.VII) UTILE (PERDITA) D'ESERCIZIO	32.509	26.886	5.623

PASSIVITA'

(unità di euro)

CODICE	DESCRIZIONE VOCE	IMPORTO 2019 (A)	IMPORTO 2018 (B)	VARIAZIONE (C=A-B) (val. assoluto)
PBZ999	B) FONDI PER RISCHI E ONERI	26.186.167	30.404.397	-4.218.231
PBA000	B.I) FONDI PER IMPOSTE, ANCHE DIFFERITE	0	0	0
PBA010	B.II) FONDI PER RISCHI	12.422.238	19.795.743	-7.373.505
PBA020	<i>B.II.1) Fondo rischi per cause civili ed oneri processuali</i>	<i>2.562.139</i>	<i>2.979.656</i>	<i>-417.517</i>
PBA030	<i>B.II.2) Fondo rischi per contenzioso personale dipendente</i>	<i>1.313.516</i>	<i>2.295.280</i>	<i>-981.764</i>
PBA040	<i>B.II.3) Fondo rischi connessi all'acquisto di prestazioni sanitarie da privato</i>	<i>343.200</i>	<i>1.158.200</i>	<i>-815.000</i>
PBA050	<i>B.II.4) Fondo rischi per copertura diretta dei rischi (autoassicurazione)</i>	<i>7.863.807</i>	<i>12.946.036</i>	<i>-5.082.229</i>
PBA051	<i>B.II.5) Fondo rischi per franchigia assicurativa</i>	<i>0</i>	<i>0</i>	<i>0</i>
PBA052	<i>B.II.6) Fondo rischi per interessi di mora</i>	<i>240.689</i>	<i>279.572</i>	<i>-38.882</i>
PBA060	<i>B.II.7) Altri fondi rischi</i>	<i>98.887</i>	<i>137.000</i>	<i>-38.113</i>
PBA070	B.III) FONDI DA DISTRIBUIRE	0	0	0
PBA080	<i>B.III.1) FSR indistinto da distribuire</i>	<i>0</i>	<i>0</i>	<i>0</i>
PBA090	<i>B.III.2) FSR vincolato da distribuire</i>	<i>0</i>	<i>0</i>	<i>0</i>
PBA100	<i>B.III.3) Fondo per ripiano disavanzi pregressi</i>	<i>0</i>	<i>0</i>	<i>0</i>
PBA110	<i>B.III.4) Fondo finanziamento sanitario aggiuntivo corrente LEA</i>	<i>0</i>	<i>0</i>	<i>0</i>
PBA120	<i>B.III.5) Fondo finanziamento sanitario aggiuntivo corrente extra LEA</i>	<i>0</i>	<i>0</i>	<i>0</i>
PBA130	<i>B.III.6) Fondo finanziamento per ricerca</i>	<i>0</i>	<i>0</i>	<i>0</i>
PBA140	<i>B.III.7) Fondo finanziamento per investimenti</i>	<i>0</i>	<i>0</i>	<i>0</i>
PBA141	<i>B.III.8) Quote inutilizzate vincolati da soggetti pubblici (extra fondo) - Risorse aggiuntive da bilancio regionale</i>	<i>0</i>	<i>0</i>	<i>0</i>
PBA150	B.IV) QUOTE INUTILIZZATE CONTRIBUTI	3.407	3.407	0
PBA151	<i>B.IV.1) Quote inutilizzate contributi da Regione o Prov. Aut. per quota F.S. indistinto finalizzato</i>	<i>0</i>	<i>0</i>	<i>0</i>
PBA160	<i>B.IV.2) Quote inutilizzate contributi da Regione o Prov. Aut. per quota F.S. vincolato</i>	<i>3.407</i>	<i>3.407</i>	<i>0</i>
PBA170	<i>B.IV.3) Quote inutilizzate contributi vincolati da soggetti pubblici (extra fondo)</i>	<i>0</i>	<i>0</i>	<i>0</i>
PBA180	<i>B.IV.4) Quote inutilizzate contributi per ricerca</i>	<i>0</i>	<i>0</i>	<i>0</i>
PBA190	<i>B.IV.5) Quote inutilizzate contributi vincolati da privati</i>	<i>0</i>	<i>0</i>	<i>0</i>
PBA200	B.V) ALTRI FONDI PER ONERI E SPESE	13.760.521	10.605.247	3.155.275
PBA210	<i>B.V.1) Fondi integrativi pensione</i>	<i>0</i>	<i>0</i>	<i>0</i>
PBA220	<i>B.V.2) Fondi rinnovi contrattuali</i>	<i>11.028.467</i>	<i>7.669.440</i>	<i>3.359.027</i>
PBA230	<i>B.V.2.a) Fondo rinnovi contrattuali personale dipendente</i>	<i>4.926.193</i>	<i>4.027.511</i>	<i>898.682</i>
PBA240	<i>B.V.2.b) Fondo rinnovi convenzioni MMG/PLS/MCA</i>	<i>5.507.493</i>	<i>3.195.695</i>	<i>2.311.798</i>
PBA250	<i>B.V.2.c) Fondo rinnovi convenzioni medici Sumai</i>	<i>594.781</i>	<i>446.234</i>	<i>148.547</i>
PBA260	<i>B.V.3) Altri fondi per oneri e spese</i>	<i>2.732.054</i>	<i>2.935.806</i>	<i>-203.753</i>
PBA270	<i>B.V.4) Altri Fondi incentivi funzioni tecniche Art. 113 D.Lgs 50/2016</i>	<i>0</i>	<i>0</i>	<i>0</i>
PCZ999	C) TRATTAMENTO FINE RAPPORTO	2.364.297	2.164.953	199.344
PCA000	C.I) FONDO PER PREMI OPEROSITA' MEDICI SUMAI	2.364.297	2.164.953	199.344
PCA010	C.II) FONDO PER TRATTAMENTO DI FINE RAPPORTO DIPENDENTI	0	0	0
PCA020	C.III) FONDO PER TRATTAMENTI DI QUIESCENZA E SIMILI	0	0	0
PDZ999	D) DEBITI	130.648.053	133.815.141	-3.167.088
PDA000	D.I) DEBITI PER MUTUI PASSIVI	0	0	0
PDA010	D.II) DEBITI V/STATO	3.949	3.949	0
PDA020	<i>D.II.1) Debiti v/Stato per mobilità passiva extraregionale</i>	<i>0</i>	<i>0</i>	<i>0</i>
PDA030	<i>D.II.2) Debiti v/Stato per mobilità passiva internazionale</i>	<i>0</i>	<i>0</i>	<i>0</i>
PDA040	<i>D.II.3) Acconto quota FSR v/Stato</i>	<i>0</i>	<i>0</i>	<i>0</i>
PDA050	<i>D.II.4) Debiti v/Stato per restituzione finanziamenti - per ricerca</i>	<i>0</i>	<i>0</i>	<i>0</i>
PDA060	<i>D.II.5) Altri debiti v/Stato</i>	<i>3.949</i>	<i>3.949</i>	<i>0</i>
PDA070	D.III) DEBITI V/REGIONE O PROVINCIA AUTONOMA	0	0	0
PDA080	<i>D.III.1) Debiti v/Regione o Provincia Autonoma per finanziamenti - GSA</i>	<i>0</i>	<i>0</i>	<i>0</i>
PDA081	<i>D.III.2) Debiti v/Regione o Provincia Autonoma per finanziamenti</i>	<i>0</i>	<i>0</i>	<i>0</i>
PDA090	<i>D.III.3) Debiti v/Regione o Provincia Autonoma per mobilità passiva intraregionale</i>	<i>0</i>	<i>0</i>	<i>0</i>
PDA100	<i>D.III.4) Debiti v/Regione o Provincia Autonoma per mobilità passiva extraregionale</i>	<i>0</i>	<i>0</i>	<i>0</i>
PDA101	<i>D.III.5) Debiti v/Regione o Provincia Autonoma per mobilità passiva internazionale</i>	<i>0</i>	<i>0</i>	<i>0</i>
PDA110	<i>D.III.6) Acconto quota FSR da Regione o Provincia Autonoma</i>	<i>0</i>	<i>0</i>	<i>0</i>
PDA111	<i>D.III.7) Acconto da Regione o Provincia Autonoma per anticipazione ripiano disavanzo programmato dai Piani azi</i>	<i>0</i>	<i>0</i>	<i>0</i>
PDA112	<i>D.III.8) Debiti v/Regione o Provincia Autonoma per contributi L. 210/92</i>	<i>0</i>	<i>0</i>	<i>0</i>
PDA120	<i>D.III.9) Altri debiti v/Regione o Provincia Autonoma - GSA</i>	<i>0</i>	<i>0</i>	<i>0</i>
PDA121	<i>D.III.10) Altri debiti v/Regione o Provincia Autonoma</i>	<i>0</i>	<i>0</i>	<i>0</i>


PASSIVITA'

(unità di euro)

CODICE	DESCRIZIONE VOCE	IMPORTO 2019 (A)	IMPORTO 2018 (B)	VARIAZIONE (C=A-B) (val. assoluto)	SEGNO (+/-)
PDA130	D.IV) DEBITI V/COMUNI	488.355	560.117	-71.763	+
PDA140	D.V) DEBITI V/AZIENDE SANITARIE PUBBLICHE	1.858.388	1.526.583	331.805	+
PDA150	D.V.1) Debiti v/ASL-USL della regione	1.700.103	1.410.657	289.446	+
PDA160	D.V.1.a) Debiti v/Aziende sanitarie pubbliche della Regione - per quota FSR	0	0	0	+
PDA170	D.V.1.b) Debiti v/Aziende sanitarie pubbliche della Regione - per finanziamento sanitario aggiuntivo corrente LEA	0	0	0	+
PDA180	D.V.1.c) Debiti v/Aziende sanitarie pubbliche della Regione - per finanziamento sanitario aggiuntivo corrente ex	0	0	0	+
PDA190	D.V.1.d) Debiti v/Aziende sanitarie pubbliche della Regione - per mobilità in compensazione	0	0	0	+
PDA200	D.V.1.e) Debiti v/Aziende sanitarie pubbliche della Regione - per mobilità non in compensazione	0	0	0	+
PDA210	D.V.1.f) Debiti v/Aziende sanitarie pubbliche della Regione - per altre prestazioni	1.700.103	1.410.657	289.446	+
PDA211	D.V.1.g) Debiti v/Aziende sanitarie pubbliche della Regione - altre prestazioni per STP	0	0	0	+
PDA212	D.V.1.h) Debiti v/Aziende sanitarie pubbliche della Regione - per Contributi da Aziende sanitarie pubbliche della	0	0	0	+
PDA213	D.V.1.i) Debiti v/Aziende sanitarie pubbliche della Regione - per contributi L. 210/92	0	0	0	+
PDA220	D.V.2) Debiti v/Aziende sanitarie pubbliche Extraregione	158.284	115.926	42.359	+
PDA230	D.V.3) Debiti v/Aziende sanitarie pubbliche della Regione per versamenti c/patrimonio netto	0	0	0	+
PDA231	D.V.3.a) Debiti v/Aziende sanitarie pubbliche della Regione per versamenti c/patrimonio netto - finanziamenti p	0	0	0	+
PDA232	D.V.3.b) Debiti v/Aziende sanitarie pubbliche della Regione per versamenti c/patrimonio netto - incremento fon	0	0	0	+
PDA233	D.V.3.c) Debiti v/Aziende sanitarie pubbliche della Regione per versamenti c/patrimonio netto - ripiano perdite	0	0	0	+
PDA234	D.V.3.d) Debiti v/Aziende sanitarie pubbliche della Regione per anticipazione ripiano disavanzo programmato d	0	0	0	+
PDA235	D.V.3.e) Debiti v/Aziende sanitarie pubbliche della Regione per versamenti c/patrimonio netto - altro	0	0	0	+
PDA240	D.VI) DEBITI V/ SOCIETA' PARTECIPATE E/O ENTI DIPENDENTI DELLA REGIONE	2.395.103	2.792.807	-397.704	+
PDA250	D.VI.1) Debiti v/enti regionali	0	18.710	-18.710	+
PDA260	D.VI.2) Debiti v/sperimentazioni gestionali	0	0	0	+
PDA270	D.VI.3) Debiti v/altre partecipate	2.395.103	2.774.097	-378.994	+
PDA280	D.VII) DEBITI V/FORNITORI	76.983.884	85.637.873	-8.653.989	+
PDA290	D.VII.1) Debiti verso erogatori (privati accreditati e convenzionati) di prestazioni sanitarie	40.072.493	37.002.301	3.070.193	+
PDA291	D.VII.1.a) Debiti verso erogatori (privati accreditati e convenzionati) di prestazioni sanitarie	40.093.204	37.002.301	3.090.904	+
PDA292	D.VII.1.b) Note di credito da ricevere (privati accreditati e convenzionati)	-20.711	0	-20.711	+
PDA300	D.VII.2) Debiti verso altri fornitori	36.911.391	48.635.572	-11.724.182	+
PDA301	D.VII.2.a) Debiti verso altri fornitori	38.128.933	49.181.439	-11.052.507	+
PDA302	D.VII.2.b) Note di credito da ricevere (altri fornitori)	-1.217.542	-545.867	-671.675	+
PDA310	D.VIII) DEBITI V/ISTITUTO TESORIERE	0	0	0	+
PDA320	D.IX) DEBITI TRIBUTARI	10.903.660	11.345.629	-441.969	+
PDA330	D.X) DEBITI V/ISTITUTI PREVIDENZIALI, ASSISTENZIALI E SICUREZZA SOCIALE	12.385.221	12.237.992	147.229	+
PDA340	D.XI) DEBITI V/ALTRI	25.629.494	19.710.191	5.919.303	+
PDA350	D.XI.1) Debiti v/altri finanziatori	0	0	0	+
PDA360	D.XI.2) Debiti v/dipendenti	15.249.418	13.984.401	1.265.017	+
PDA370	D.XI.3) Debiti v/gestioni liquidatorie	0	0	0	+
PDA380	D.XI.4) Altri debiti diversi	10.380.076	5.725.790	4.654.286	+
PEZ999	E) RATEI E RISCOINTI PASSIVI	543	1.100	-557	+
PEA000	E.I) RATEI PASSIVI	543	160	383	+
PEA010	E.I.1) Ratei passivi	543	160	383	+
PEA020	E.I.2) Ratei passivi v/Aziende sanitarie pubbliche della Regione	0	0	0	+
PEA030	E.II) RISCOINTI PASSIVI	0	940	-940	+
PEA040	E.II.1) Riscointi passivi	0	940	-940	+
PEA050	E.II.2) Riscointi passivi v/Aziende sanitarie pubbliche della Regione	0	0	0	+
PEA060	E.II.3) Riscointi passivi - in attuazione dell'art.79, comma 1 sexies lettera c), del D.L. 112/2008, convertito con legge	0	0	0	+
PZZ999	F) TOTALE PASSIVO E PATRIMONIO NETTO	268.219.397	262.061.477	6.157.920	+
PFZ999	G) CONTI D'ORDINE	0	0	0	+
PFA000	G.I) CANONI LEASING ANCORA DA PAGARE	0	0	0	+
PFA010	G.II) DEPOSITI CAUZIONALI	0	0	0	+
PFA020	G.III) BENI IN COMODATO	0	0	0	+
PFA021	G.IV) canoni di project financing ancora da pagare	0	0	0	+
PFA030	G.V) ALTRI CONTI D'ORDINE	0	0	0	+


Il Responsabile dell'area economico-finanziaria

Dott. Maurizio De Nuccio



Il Direttore Amministrativo

Dott. Giulio Rocco Schito



Il Direttore Generale

Avv. Alessandro Delle Donne

RENDICONTO FINANZIARIO

SCHEMA DI RENDICONTO FINANZIARIO		2019	2018
OPERAZIONI DI GESTIONE REDDITUALE			
(+)	risultato di esercizio	32.509	26.886
	- Voci che non hanno effetto sulla liquidità: costi e ricavi non monetari		
(+)	ammortamenti fabbricati	3.457.548	3.222.530
(+)	ammortamenti altre immobilizzazioni materiali	4.285.877	3.409.075
(+)	ammortamenti immobilizzazioni immateriali	648.713	555.070
Ammortamenti		8.392.139	7.186.675
(-)	Utilizzo finanziamenti per investimenti	(8.052.483)	(6.410.900)
(-)	Utilizzo fondi riserva: investimenti, incentivi al personale, successioni e donaz., plusvalenze da reinvestire		
utilizzo contributi in c/capitale e fondi		(8.052.483)	(6.410.900)
(+)	accantonamenti SUMAI	371.421	312.664
(-)	pagamenti SUMAI	(172.077)	(291.772)
(+)	accantonamenti TFR	0	0
(-)	pagamenti TFR		
- Premio operosità medici SUMAI + TFR		199.344	20.893
(+/-)	Rivalutazioni/svalutazioni di attività finanziarie		
(+)	accantonamenti a fondi svalutazioni	44.561	32.179
(-)	utilizzo fondi svalutazioni*		
- Fondi svalutazione di attività		44.561	32.179
(+)	accantonamenti a fondi per rischi e oneri	6.062.195	7.886.365
(-)	utilizzo fondi per rischi e oneri	(10.280.426)	(12.290.020)
- Fondo per rischi ed oneri futuri		(4.218.231)	(4.403.655)
TOTALE FLUSSO di CCN della gestione corrente		(3.602.161)	(3.547.922)
(+)(-)	aumento/diminuzione debiti verso Stato	0	(1.804)
(+)(-)	aumento/diminuzione debiti verso regione e provincia autonoma, esclusa la variazione relativa a debiti per acquisto di beni strumentali	0	0
(+)(-)	aumento/diminuzione debiti verso comune	(71.763)	(2.454.907)
(+)(-)	aumento/diminuzione debiti verso aziende sanitarie pubbliche	331.805	603.671
(+)(-)	aumento/diminuzione debiti verso arpa		
(+)(-)	aumento/diminuzione debiti verso fornitori	(8.653.989)	15.447.891
(+)(-)	aumento/diminuzione debiti tributari	(441.969)	1.539.103
(+)(-)	aumento/diminuzione debiti verso istituti di previdenza	147.229	240.218
(+)(-)	aumento/diminuzione altri debiti	5.521.598	(1.509.875)

SCHEMA DI RENDICONTO FINANZIARIO		2019	2018
(+)/(-)	aumento/diminuzione debiti (escl forn di immob e C/C bancari e istituto tesoriere)	(3.167.088)	13.864.297
(+)/(-)	aumento/diminuzione ratei e risconti passivi	(557)	(24.350)
(+)/(-)	diminuzione/aumento crediti parte corrente v/stato quote indistinte	177	0
(+)/(-)	diminuzione/aumento crediti parte corrente v/stato quote vincolate	0	0
(+)/(-)	diminuzione/aumento crediti parte corrente v/Regione per gettito addizionali Irpef e Irap		
(+)/(-)	diminuzione/aumento crediti parte corrente v/Regione per partecipazioni regioni a statuto speciale		
(+)/(-)	diminuzione/aumento crediti parte corrente v/Regione - vincolate per partecipazioni regioni a statuto speciale		
(+)/(-)	diminuzione/aumento crediti parte corrente v/Regione - gettito fiscalità regionale		
(+)/(-)	diminuzione/aumento crediti parte corrente v/Regione - altri contributi extrafondo		
(+)/(-)	diminuzione/aumento crediti parte corrente v/Regione	(26.778.656)	515.381
(+)/(-)	diminuzione/aumento crediti parte corrente v/Comune	(247.770)	2.509.828
(+)/(-)	diminuzione/aumento crediti parte corrente v/Asl-Ao	(1.177.380)	(1.203.777)
(+)/(-)	diminuzione/aumento crediti parte corrente v/ARPA	0	0
(+)/(-)	diminuzione/aumento crediti parte corrente v/Erario	(70.778)	408.662
(+)/(-)	diminuzione/aumento crediti parte corrente v/Altri	7.132.515	(8.814.275)
(+)/(-)	diminuzione/aumento di crediti	(21.141.892)	(6.584.181)
(+)/(-)	diminuzione/aumento del magazzino	(2.528.363)	(531.471)
(+)/(-)	diminuzione/aumento di acconti a fornitori per magazzino		
(+)/(-)	diminuzione/aumento rimanenze	(2.528.363)	(531.471)
(+)/(-)	diminuzione/aumento ratei e risconti attivi	(7.770)	14.192
A - Totale operazioni di gestione reddituale		(30.447.831)	3.190.565

SCHEMA DI RENDICONTO FINANZIARIO		2019	2018
ATTIVITÀ DI INVESTIMENTO			
(-)	Acquisto costi di impianto e di ampliamento		
(-)	Acquisto costi di ricerca e sviluppo		
(-)	Acquisto Diritti di brevetto e diritti di utilizzazione delle opere d'ingegno		
(-)	Acquisto immobilizzazioni immateriali in corso		
(-)	Acquisto altre immobilizzazioni immateriali	(119.398)	(136.069)
(-)	Acquisto Immobilizzazioni Immateriali	(119.398)	(136.069)
(+)	Valore netto contabile costi di impianto e di ampliamento dismessi		
(+)	Valore netto contabile costi di ricerca e sviluppo dismessi		
(+)	Valore netto contabile Diritti di brevetto e diritti di utilizzazione delle opere d'ingegno dismessi		
(+)	Valore netto contabile immobilizzazioni immateriali in corso dismesse		
(+)	Valore netto contabile altre immobilizzazioni immateriali dismesse		
(+)	Valore netto contabile Immobilizzazioni Immateriali dismesse	0	0
(-)	Acquisto terreni	0	0
(-)	Acquisto fabbricati	(4.181.575)	(3.255.362)
(-)	Acquisto impianti e macchinari	(205.068)	(344.185)
(-)	Acquisto attrezzature sanitarie e scientifiche	(7.255.764)	(9.415.609)
(-)	Acquisto mobili e arredi	(245.674)	(294.531)
(-)	Acquisto automezzi	(25.793)	(0)
(-)	Acquisto altri beni materiali	(404.399)	(264.382)
(-)	Immobilizzazioni in corso	119.409	2.538.607
(-)	Acquisto Immobilizzazioni Materiali	(12.198.863)	(11.035.461)
(+)	Valore netto contabile terreni dismessi		
(+)	Valore netto contabile fabbricati dismessi		
(+)	Valore netto contabile impianti e macchinari dismessi		
(+)	Valore netto contabile attrezzature sanitarie e scientifiche dismesse		
(+)	Valore netto contabile mobili e arredi dismessi		
(+)	Valore netto contabile automezzi dismessi		
(+)	Valore netto contabile altri beni materiali dismessi		
(+)	Valore netto contabile Immobilizzazioni Materiali dismesse	0	0
(-)	Acquisto crediti finanziari		
(-)	Acquisto titoli	0	0
(-)	Acquisto Immobilizzazioni Finanziarie	0	0
(+)	Valore netto contabile crediti finanziari dismessi		
(+)	Valore netto contabile titoli dismessi	0	0
(+)	Valore netto contabile Immobilizzazioni Finanziarie dismesse	0	0
(+/-)	Aumento/Diminuzione debiti v/fornitori di immobilizzazioni	0	0
B - Totale attività di investimento		(12.318.261)	(11.171.530)

SCHEMA DI RENDICONTO FINANZIARIO		2019	2018
ATTIVITÀ DI FINANZIAMENTO			
(+)/(-)	diminuzione/aumento crediti vs Stato (finanziamenti per investimenti)		
(+)/(-)	diminuzione/aumento crediti vs Regione (finanziamenti per investimenti)	(15.814.209)	(5.807.504)
(+)/(-)	diminuzione/aumento crediti vs Regione (aumento fondo di dotazione)		
(+)/(-)	diminuzione/aumento crediti vs Regione (ripiano perdite)		
(+)/(-)	diminuzione/aumento crediti vs Regione (copertura debiti al 31.12.2005)		
(+)	aumento fondo di dotazione		
(+)	aumento contributi in c/capitale da regione e da altri	20.406.815	8.307.504
(+)/(-)	altri aumenti/diminuzioni al patrimonio netto*	2.795.290	3.397.616
(+)/(-)	aumenti/diminuzioni nette contabili al patrimonio netto	23.202.105	11.705.120
(+)/(-)	aumento/diminuzione debiti C/C bancari e istituto tesoriere*	0	0
(+)	assunzione nuovi mutui*		
(-)	mutui quota capitale rimborsata		
C - Totale attività di finanziamento		7.387.896	5.897.616
FLUSSO DI CASSA COMPLESSIVO (A+B+C)		(35.378.197)	(2.083.349)
	Delta liquidità tra inizio e fine esercizio (al netto dei conti bancari passivi)	(35.378.197)	(2.083.349)
	Squadratura tra il valore delle disponibilità liquide nello SP e il valore del flusso di cassa complessivo	- 0	0

CONTO ECONOMICO DELLE MACROSTRUTTURE

CONTO ECONOMICO CONSUNTIVO 2019 DELLE MACROSTRUTTURE		TOTALE AZIENDA	P.O. CANOSA	P.O. ANDRIA	P.O. BISCEGLIE	P.O. BARLETTA	C&R COMUNI ASSISTENZA OSPED.	PTA - TRANI
		ANNO 2019	ANNO 2019	ANNO 2019	ANNO 2019	ANNO 2019	ANNO 2019	ANNO 2019
A)	VALORE DELLA PRODUZIONE							
A.1)	Contributi in c/esercizio	648.197.561	0	0	0	0	0	0
A.1.a)	Contributi in c/esercizio - da Regione o Provincia Autonoma per quota F.S. regionale	633.179.405	0	0	0	0	0	0
A.1.b)	Contributi in c/esercizio - extra fondo	15.018.156	0	0	0	0	0	0
A.1.b.1)	Contributi da Regione o Prov. Aut. (extra fondo) - vincolati	9.127.018	0	0	0	0	0	0
A.1.b.2)	Contributi da Regione o Prov. Aut. (extra fondo) - Risorse aggiuntive da bilancio a titolo di copertura LEA	0	0	0	0	0	0	0
A.1.b.3)	Contributi da Regione o Prov. Aut. (extra fondo) - Risorse aggiuntive da bilancio a titolo di copertura extra	0	0	0	0	0	0	0
A.1.b.4)	Contributi da Regione o Prov. Aut. (extra fondo) - altro	0	0	0	0	0	0	0
A.1.b.5)	Contributi da aziende sanitarie pubbliche (extra fondo)	114.071	0	0	0	0	0	0
A.1.b.6)	Contributi da altri soggetti pubblici	5.777.136	0	0	0	0	0	0
A.1.c)	Contributi in c/esercizio - per ricerca	0	0	0	0	0	0	0
A.1.c.1)	da Ministero della Salute per ricerca corrente	0	0	0	0	0	0	0
A.1.c.2)	da Ministero della Salute per ricerca finalizzata	0	0	0	0	0	0	0
A.1.c.3)	da Regione e altri soggetti pubblici	0	0	0	0	0	0	0
A.1.c.4)	da privati	0	0	0	0	0	0	0
A.1.d)	Contributi in c/esercizio - da privati	0	0	0	0	0	0	0
A.2)	Rettifica contributi c/esercizio per destinazione ad investimenti	-2.795.290	0	0	0	0	0	0
A.3)	Utilizzo fondi per quote inutilizzate contributi vincolati di esercizi precedenti	0	0	0	0	0	0	0
A.4)	Ricavi per prestazioni sanitarie e sociosanitarie a rilevanza sanitaria	40.129.337	0	0	0	0	18.225.632	0
A.4.a)	Ricavi per prestazioni sanitarie e sociosanitarie - ad aziende sanitarie pubbliche	35.584.612	0	0	0	0	15.319.892	0
A.4.b)	Ricavi per prestazioni sanitarie e sociosanitarie - intramoenia	3.564.137	0	0	0	0	2.905.740	0
A.4.c)	Ricavi per prestazioni sanitarie e sociosanitarie - altro	980.588	0	0	0	0	0	0
A.5)	Concorsi, recuperi e rimborsi	14.236.072	0	0	0	0	0	0
A.6)	Compartecipazione alla spesa per prestazioni sanitarie (Ticket)	3.824.008	0	0	0	0	0	0
A.7)	Quota contributi in c/capitale imputata nell'esercizio	8.052.483	0	0	0	0	0	0
A.8)	Incrementi delle immobilizzazioni per lavori interni	0	0	0	0	0	0	0
A.9)	Altri ricavi e proventi	8.246.430	0	0	0	0	0	0
TOTALE A)		719.890.600	0	0	0	0	18.225.632	0
B)	COSTI DELLA PRODUZIONE							
B.1)	Acquisti di beni	111.102.769	917.005	15.974.945	6.438.739	23.931.107	-676.534	5.926.535
B.1.a)	Acquisti di beni sanitari	109.630.227	877.834	15.753.490	6.275.621	23.671.766	-676.534	5.891.489
B.1.b)	Acquisti di beni non sanitari	1.572.543	39.171	221.456	163.117	259.341	0	35.046
B.2)	Acquisti di servizi sanitari	344.417.198	115.668	2.256.810	1.113.142	2.453.041	92.912.919	1.177.059
B.2.a)	Acquisti di servizi sanitari - Medicina di base	47.673.122	0	0	0	0	0	0
B.2.b)	Acquisti di servizi sanitari - Farmaceutica	54.244.467	0	0	0	0	0	0
B.2.c)	Acquisti di servizi sanitari per assistenza specialistica ambulatoriale	38.056.104	0	0	9.247	0	0	1.059.110
B.2.d)	Acquisti di servizi sanitari per assistenza riabilitativa	26.200.525	0	0	0	0	0	0
B.2.e)	Acquisti di servizi sanitari per assistenza integrativa	4.498.304	0	0	0	0	0	0
B.2.f)	Acquisti di servizi sanitari per assistenza protesica	6.284.673	0	0	0	0	0	0
B.2.g)	Acquisti di servizi sanitari per assistenza ospedaliera	92.630.112	0	0	0	0	92.630.112	0
B.2.h)	Acquisti prestazioni di psichiatria residenziale e semiresidenziale	11.197.175	0	0	0	0	0	0
B.2.i)	Acquisti prestazioni di distribuzione farmaci File F	14.828.929	0	0	0	0	0	0
B.2.j)	Acquisti prestazioni termali in convenzione	2.182.133	0	0	0	0	0	0
B.2.k)	Acquisti prestazioni di trasporto sanitario	4.533.199	3.442	0	238	2.635	0	2.025
B.2.l)	Acquisti prestazioni socio-sanitarie a rilevanza sanitaria	17.107.535	0	0	0	0	0	0
B.2.m)	Compartecipazione al personale per att. libero-prof. (intramoenia)	2.638.908	15.986	1.017.500	165.757	800.631	269.300	35.258
B.2.n)	Rimborsi Asicri e contributi sanitari	10.830.950	0	0	0	0	0	0
B.2.o)	Consulenze, collaborazioni, interne, altre prestazioni di lavoro sanitarie e sociosanitarie	5.142.395	90.833	1.115.950	843.179	1.034.528	0	60.941
B.2.p)	Altri servizi sanitari e sociosanitari a rilevanza sanitaria	6.578.227	5.407	123.361	94.722	615.246	13.507	19.725
B.2.q)	Costi per differenziale Tariffe TUC	0	0	0	0	0	0	0
B.3)	Acquisti di servizi non sanitari	34.321.855	1.405.302	5.842.675	3.657.839	7.712.957	0	1.571.046
B.3.a)	Servizi non sanitari	33.033.486	1.395.267	5.804.623	3.653.609	7.628.105	0	1.564.150
B.3.b)	Consulenze, collaborazioni, interne, altre prestazioni di lavoro non sanitarie	813.911	0	0	0	30.565	0	0
B.3.c)	Formazione	474.458	10.035	38.052	4.730	54.286	0	6.896
B.3.d)	Manutenzione e riparazione	6.344.584	367.826	1.510.040	843.294	2.243.642	0	465.809
B.3.e)	Godimento di beni di terzi	3.850.180	24.616	704.115	66.369	349.203	0	31.555
B.6)	Costi del personale	189.972.450	8.231.986	41.450.379	26.261.444	45.208.754	0	3.971.523
B.6.a)	Personale dirigente medico	71.740.975	2.988.528	17.983.146	11.667.211	19.754.914	0	1.692.685
B.6.b)	Personale dirigente ruolo sanitario non medico	7.911.535	202.651	959.151	533.723	1.018.901	0	206.235
B.6.c)	Personale comparto ruolo sanitario	76.674.858	3.787.378	17.211.738	10.343.404	19.750.490	0	1.780.413
B.6.d)	Personale dirigente altri ruoli	2.646.981	0	139.990	64.861	64.890	0	0
B.6.e)	Personale comparto altri ruoli	30.998.102	1.253.429	5.166.353	3.652.245	4.619.551	0	292.191
B.7)	Oneri diversi di gestione	3.135.605	7.517	32.738	31.248	11.165	0	0
B.8)	Ammortamenti	8.392.139	0	0	0	0	0	0
B.8.a)	Ammortamenti immobilizzazioni immateriali	648.713	0	0	0	0	0	0
B.8.b)	Ammortamenti dei fabbricati	3.457.548	0	0	0	0	0	0
B.8.c)	Ammortamenti delle altre immobilizzazioni materiali	4.285.877	0	0	0	0	0	0
B.9)	Svalutazione delle immobilizzazioni e dei crediti	44.561	0	0	0	0	0	0
B.10)	Variazione delle rimanenze	-2.528.301	66.537	-967.251	-164.872	-372.990	-96.620	-1.271.565
B.10.a)	Variazione delle rimanenze sanitarie	-2.564.689	81.015	-889.304	-105.705	-271.203	-96.620	-1.260.074
B.10.b)	Variazione delle rimanenze non sanitarie	36.388	-14.478	-77.947	-59.166	-101.787	0	-11.491
B.11)	Accantonamenti	6.362.009	0	0	0	0	0	0
B.11.a)	Accantonamenti per rischi	1.224.792	0	0	0	0	0	0
B.11.b)	Accantonamenti per premio operosità	371.421	0	0	0	0	0	0
B.11.c)	Accantonamenti per quote inutilizzate di contributi vincolati	0	0	0	0	0	0	0
B.11.d)	Altri accantonamenti	4.765.796	0	0	0	0	0	0
TOTALE B)		705.515.050	11.136.457	66.614.451	38.247.218	81.536.878	92.139.764	11.871.962
DIFF. TRA VALORE E COSTI DELLA PRODUZIONE (A-B)		14.375.550	-11.136.457	-66.614.451	-38.247.218	-81.536.878	-73.914.133	-11.871.962
C)	PROVENTI E ONERI FINANZIARI							
C.1)	Interessi attivi ed altri proventi finanziari	614.105	0	0	0	0	0	0
C.2)	Interessi passivi ed altri oneri finanziari	0	0	0	0	0	0	0
TOTALE C)		614.088	0	0	0	0	0	0
D)	RETTIFICHE DI VALORE DI ATTIVITÀ FINANZIARIA							
D.1)	Rivalutazioni	0	0	0	0	0	0	0
D.2)	Svalutazioni	0	0	0	0	0	0	0
TOTALE D)		0	0	0	0	0	0	0
E)	PROVENTI E ONERI STRAORDINARI							
E.1)	Proventi straordinari	3.177.003	0	0	0	0	0	0
E.1.a)	Plusvalenze	0	0	0	0	0	0	0
E.1.b)	Altri proventi straordinari	3.177.003	0	0	0	0	0	0
E.2)	Oneri straordinari	4.050.408	0	182.877	0	0	0	0
E.2.a)	Minusvalenze	0	0	0	0	0	0	0
E.2.b)	Altri oneri straordinari	4.050.408	182.877	0	0	0	0	0
TOTALE E)		-873.404	0	-182.877	0	0	0	0
RISULTATO PRIMA DELLE IMPOSTE (A-B+C+D+E)		14.136.234	-11.136.457	-66.797.328	-38.247.218	-81.536.878	-73.914.133	-11.871.962
Y)	IMPOSTE SUL REDDITO DELL'ESERCIZIO							
Y.1)	IRAP	13.764.213	537.082	2.972.826	1.794.901	3.101.131	0	265.681
Y.1.a)	IRAP relativa a personale dipendente	12.457.285	528.274	2.734.451	1.728.600	2.960.225	0	258.349
Y.1.b)	IRAP relativa a collaboratori e personale assimilato a lavoro dipendente	882.372	0	0	688	2.110	0	0
Y.1.c)	IRAP relativa ad attività di libera professione (intramoenia)	411.350	8.807	138.376	65.613	138.796	0	7.332
Y.1.d)	IRAP relativa ad attività commerciali	13.205	0	0	0	0	0	0
Y.2)	IRES	319.512	0	0	0	0	0	0
Y.3)	Accantonamento a fondo imposte (accertamenti, condoni, ecc.)	0	0	0	0	0	0	0
TOTALE Y)		14.083.725	537.082	2.972.826	1.794.901	3.101.131	0	265.681
UTILE (PERDITA) DELL'ESERCIZIO		32.509	-11.673.539	-69.670.155	-40.042.319	-84.638.009	-73.914.133	-12.137.643

CONTO ECONOMICO CONSUNTIVO 2019 DELLE MACROSTRUTTURE		DISTRETTO 1	DISTRETTO 2	DISTRETTO 3	DISTRETTO 4	DISTRETTO 5	SERVIZIO SOVRADISTR. DI RIABILITAZ.	DIPARTIM. DIPENDENZE PATOL.
		ANNO 2019	ANNO 2019	ANNO 2019	ANNO 2019	ANNO 2019	ANNO 2019	ANNO 2019
A)	VALORE DELLA PRODUZIONE							
A.1)	Contributi in c/esercizio	0	0	0	0	1.372.111	0	0
A.1.a)	Contributi in c/esercizio - da Regione o Provincia Autonoma per quota F.S. regionale	0	0	0	0	1.372.111	0	0
A.1.b)	Contributi in c/esercizio - extra fondo	0	0	0	0	0	0	0
A.1.b.1)	Contributi da Regione o Prov. Aut. (extra fondo) - vincolati	0	0	0	0	0	0	0
A.1.b.2)	Contributi da Regione o Prov. Aut. (extra fondo) - Risorse aggiuntive da bilancio a titolo di copertura LEA	0	0	0	0	0	0	0
A.1.b.3)	Contributi da Regione o Prov. Aut. (extra fondo) - Risorse aggiuntive da bilancio a titolo di copertura extra	0	0	0	0	0	0	0
A.1.b.4)	Contributi da Regione o Prov. Aut. (extra fondo) - altro	0	0	0	0	0	0	0
A.1.b.5)	Contributi da aziende sanitarie pubbliche (extra fondo)	0	0	0	0	0	0	0
A.1.b.6)	Contributi da altri soggetti pubblici	0	0	0	0	0	0	0
A.1.c)	Contributi in c/esercizio - per ricerca	0	0	0	0	0	0	0
A.1.c.1)	da Ministero della Salute per ricerca corrente	0	0	0	0	0	0	0
A.1.c.2)	da Ministero della Salute per ricerca finalizzata	0	0	0	0	0	0	0
A.1.c.3)	da Regione e altri soggetti pubblici	0	0	0	0	0	0	0
A.1.c.4)	da privati	0	0	0	0	0	0	0
A.1.d)	Contributi in c/esercizio - da privati	0	0	0	0	0	0	0
A.2)	Rettifica contributi c/esercizio per destinazione ad investimenti	0	0	0	0	0	0	0
A.3)	Utilizzo fondi per quote inutilizzate contributi vincolati di esercizi precedenti	0	0	0	0	0	0	0
A.4)	Ricavi per prestazioni sanitarie e socioassistenziali a rilevanza sanitaria	0	0	0	0	0	0	0
A.4.a)	Ricavi per prestazioni sanitarie e socioassistenziali - ad aziende sanitarie pubbliche	0	0	0	0	0	0	0
A.4.b)	Ricavi per prestazioni sanitarie e socioassistenziali - intramoenia	0	0	0	0	0	0	0
A.4.c)	Ricavi per prestazioni sanitarie e socioassistenziali - altro	0	0	0	0	0	0	0
A.5)	Concorsi, recuperi e rimborsi	0	0	0	0	0	484.046	0
A.6)	Compartecipazione alla spesa per prestazioni sanitarie (Ticket)	0	0	0	0	0	0	0
A.7)	Quota contributi in c/capitale imputata nell'esercizio	0	0	0	0	0	0	0
A.8)	Incrementi delle immobilizzazioni per lavori interni	0	0	0	0	0	0	0
A.9)	Altri ricavi e proventi	0	0	0	0	0	0	0
TOTALE A)		0	0	0	0	1.372.111	484.046	0
B)	COSTI DELLA PRODUZIONE							
B.1)	Acquisti di beni	5.012.323	15.031.365	6.456.986	11.894.771	19.591.258	16.089	237.827
B.1.a)	Acquisti di beni sanitari	4.997.274	15.011.095	6.310.546	11.866.281	19.542.426	4.422	227.735
B.1.b)	Acquisti di beni non sanitari	15.049	20.270	146.440	28.490	48.832	11.667	10.093
B.2)	Acquisti di servizi sanitari	15.972.012	37.051.973	18.042.277	28.605.648	42.536.439	35.115.996	1.370.620
B.2.a)	Acquisti di servizi sanitari - Medicina di base	4.516.379	11.047.443	4.996.325	10.126.419	13.056.223	0	5.881
B.2.b)	Acquisti di servizi sanitari - Farmaceutica	5.314.969	14.122.089	6.773.285	11.606.607	15.551.513	0	0
B.2.c)	Acquisti di servizi sanitari per assistenza specialistica ambulatoriale	1.255.114	3.426.367	1.849.609	1.957.278	3.602.871	4.678.226	0
B.2.d)	Acquisti di servizi sanitari per assistenza riabilitativa	0	0	0	0	0	25.620.421	0
B.2.e)	Acquisti di servizi sanitari per assistenza integrativa	423.897	1.214.444	570.861	861.368	1.418.233	0	0
B.2.f)	Acquisti di servizi sanitari per assistenza protesica	721.830	1.429.966	724.526	1.770.236	1.438.116	0	0
B.2.g)	Acquisti di servizi sanitari per assistenza ospedaliera	0	0	0	0	0	0	0
B.2.h)	Acquisti di prestazioni di psichiatria residenziale e semiresidenziale	0	0	0	0	0	0	0
B.2.i)	Acquisti prestazioni di distribuzione farmaci File F	0	0	0	0	0	0	0
B.2.j)	Acquisti prestazioni termali in convenzione	1.971.924	0	0	0	0	0	0
B.2.k)	Acquisti prestazioni di trasporto sanitario	0	0	0	0	0	784.752	0
B.2.l)	Acquisti prestazioni socio-sanitarie a rilevanza sanitaria	1.130.988	4.783.396	2.636.869	796.077	6.414.404	0	1.345.801
B.2.m)	Compartecipazione al personale per att. Libero-prof. (intramoenia)	3.318	12.329	0	51.847	34.810	13.125	18.938
B.2.n)	Rimborsi Assegni e contributi sanitari	203.837	692.570	329.641	555.950	518.034	0	0
B.2.o)	Consulenze, collaborazioni, interinale, altre prestazioni di lavoro sanitarie e socioassistenziali	0	176.094	84.654	93.081	236.000	201	0
B.2.p)	Altri servizi sanitari e socioassistenziali a rilevanza sanitaria	30.155	126.676	76.506	786.784	259.235	4.019.266	0
B.2.q)	Costi per differenziale Tariffe TUC	0	0	0	0	0	0	0
B.3)	Acquisti di servizi non sanitari	557.295	861.340	1.198.792	1.788.543	1.348.401	127.901	72.069
B.3.a)	Servizi non sanitari	556.207	810.112	1.185.552	1.771.109	1.322.079	127.901	72.069
B.3.b)	Consulenze, collaborazioni, interinale, altre prestazioni di lavoro non sanitarie	0	50.731	12.669	17.434	23.977	0	0
B.3.c)	Formazione	1.088	497	570	0	2.345	0	0
B.4)	Manutenzione e riparazione	20.541	12.118	231.741	73.039	114.941	918	0
B.5)	Godimento di beni di terzi	267.935	801.226	252.000	327.044	604.335	27.946	5.929
B.6)	Costi del personale	2.258.846	2.983.303	3.976.491	4.088.594	5.243.115	5.652.593	2.208.894
B.6.a)	Personale dirigente medico	612.379	873.273	654.481	1.399.862	1.532.492	788.615	472.335
B.6.b)	Personale dirigente ruolo sanitario non medico	61.986	163.280	195.441	191.307	278.942	317.502	678.344
B.6.c)	Personale comparto ruolo sanitario	1.117.359	1.188.478	1.913.564	1.726.766	2.044.380	3.524.333	784.176
B.6.d)	Personale dirigente altri ruoli	0	16.346	60.552	48.016	169.122	0	0
B.6.e)	Personale comparto altri ruoli	467.123	741.926	1.152.452	722.643	1.217.179	1.022.143	274.038
B.7)	Oneri diversi di gestione	40.766	24.570	0	454	29.516	5.234	24.163
B.8)	Ammortamenti	0	0	0	0	0	0	0
B.8.a)	Ammortamenti immobilizzazioni immateriali	0	0	0	0	0	0	0
B.8.b)	Ammortamenti dei fabbricati	0	0	0	0	0	0	0
B.8.c)	Ammortamenti delle altre immobilizzazioni materiali	0	0	0	0	0	0	0
B.9)	Svalutazione delle immobilizzazioni e dei crediti	0	0	0	0	0	0	0
B.10)	Variazione delle rimanenze	53.483	187.812	90.658	177.347	227.648	-3.389	13.145
B.10.a)	Variazione delle rimanenze sanitarie	58.863	195.177	128.844	168.135	247.439	451	16.987
B.10.b)	Variazione delle rimanenze non sanitarie	-5.380	-7.366	-38.186	-10.789	-19.792	-3.841	-3.843
B.11)	Accantonamenti	0	0	0	0	0	0	0
B.11.a)	Accantonamenti per rischi	0	0	0	0	0	0	0
B.11.b)	Accantonamenti per premio operosità	0	0	0	0	0	0	0
B.11.c)	Accantonamenti per quote inutilizzate di contributi vincolati	0	0	0	0	0	0	0
B.11.d)	Altri accantonamenti	0	0	0	0	0	0	0
TOTALE B)		24.183.200	56.933.107	30.248.944	46.955.438	69.698.653	40.943.282	3.932.677
DIFF. TRA VALORE E COSTI DELLA PRODUZIONE (A-B)		-24.183.200	-56.933.107	-30.248.944	-46.955.438	-68.326.542	-40.459.236	-3.932.677
C)	PROVENTI E ONERI FINANZIARI							
C.1)	Interessi attivi ed altri proventi finanziari	0	0	0	0	0	0	0
C.2)	Interessi passivi ed altri oneri finanziari	0	0	0	0	0	0	0
TOTALE C)		0	0	0	0	0	0	0
D)	RETTIFICHE DI VALORE DI ATTIVITÀ FINANZIARIE							
D.1)	Rivalutazioni	0	0	0	0	0	0	0
D.2)	Svalutazioni	0	0	0	0	0	0	0
TOTALE D)		0	0	0	0	0	0	0
E)	PROVENTI E ONERI STRAORDINARI							
E.1)	Proventi straordinari	0	0	0	0	0	0	0
E.1.a)	Plusvalenze	0	0	0	0	0	0	0
E.1.b)	Altri proventi straordinari	0	0	0	0	0	0	0
E.2)	Oneri straordinari	0	0	0	0	0	0	0
E.2.a)	Minusvalenze	0	0	0	0	0	0	0
E.2.b)	Altri oneri straordinari	0	0	0	0	0	0	0
TOTALE E)		0	0	0	0	0	0	0
RISULTATO PRIMA DELLE IMPOSTE (A-B+C+D+E)		-24.183.200	-56.933.107	-30.248.944	-46.955.438	-68.326.542	-40.459.236	-3.932.677
Y)	IMPOSTE SUL REDDITO DELL'ESERCIZIO							
Y.1)	IRAP	230.707	281.421	341.563	389.180	481.193	362.036	146.620
Y.1.a)	IRAP relativa a personale dipendente	149.486	196.210	256.130	263.542	346.037	360.903	144.591
Y.1.b)	IRAP relativa a collaboratori e personale assimilato a lavoro dipendente	80.694	82.675	85.433	120.932	131.839	0	419
Y.1.c)	IRAP relativa ad attività di libera professione (intramoenia)	527	2.536	0	4.705	3.317	1.133	1.610
Y.1.d)	IRAP relativa ad attività commerciali	0	0	0	0	0	0	0
Y.2)	IRES	0	0	0	0	0	0	0
Y.3)	Accantonamento a fondo imposte (accertamenti, condoni, ecc.)	0	0	0	0	0	0	0
TOTALE Y)		230.707	281.421	341.563	389.180	481.193	362.036	146.620
UTILE (PERDITA) DELL'ESERCIZIO		-24.413.907	-57.214.528	-30.590.507	-47.344.618	-68.807.345	-40.821.272	-4.079.057

CONTO ECONOMICO CONSUNTIVO 2019 DELLE MACROSTRUTTURE		DIPARTIM. DI SALUTE MENTALE	SERVIZIO "118"	SERVIZIO DI PNEUMOTIS.	C&R COMUNI ASSIST. TERRIT.	DIPARTIM. DI PREVENZ.	C&R COMUNI ASSISTENZA COLLETTIVA	STRUTTURE CENTRALI	C&R COMUNI AZIENDA
VALORE DELLA PRODUZIONE		ANNO 2013	ANNO 2019	ANNO 2019	ANNO 2019	ANNO 2019	ANNO 2019	ANNO 2019	ANNO 2019
A.1)	Contributi in c/esercizio	662.506	0	0	0	3.316.549	0	418.469	642.427.926
A.1.a)	Contributi in c/esercizio - da Regione o Provincia Autonoma per quota F.S. regionale	521.178	0	0	0	0	0	418.469	630.867.647
A.1.b)	Contributi in c/esercizio - extra fondo	141.328	0	0	0	3.316.549	0	0	11.560.279
A.1.b.1)	Contributi da Regione o Prov. Aut. (extra fondo) - vincolati	141.328	0	0	0	0	0	0	8.985.690
A.1.b.2)	Contributi da Regione o Prov. Aut. (extra fondo) - Risorse aggiuntive da bilancio a titolo di copertura	0	0	0	0	0	0	0	0
A.1.b.3)	Contributi da Regione o Prov. Aut. (extra fondo) - Risorse aggiuntive da bilancio a titolo di copertura	0	0	0	0	0	0	0	0
A.1.b.4)	Contributi da Regione o Prov. Aut. (extra fondo) - altro	0	0	0	0	0	0	0	0
A.1.b.5)	Contributi da aziende sanitarie pubbliche (extra fondo)	0	0	0	0	0	0	0	114.011
A.1.b.6)	Contributi da altri soggetti pubblici	0	0	0	0	3.316.549	0	0	2.460.578
A.1.c)	Contributi in c/esercizio - per ricerca	0	0	0	0	0	0	0	0
A.1.c.1)	da Ministero della Salute per ricerca corrente	0	0	0	0	0	0	0	0
A.1.c.2)	da Ministero della Salute per ricerca finalizzata	0	0	0	0	0	0	0	0
A.1.c.3)	da Regione e altri soggetti pubblici	0	0	0	0	0	0	0	0
A.1.c.4)	da privati	0	0	0	0	0	0	0	0
A.1.d)	Contributi in c/esercizio - da privati	0	0	0	0	0	0	0	0
A.2)	Retifica contributi c/esercizio per destinazione ad investimenti	0	0	0	0	0	0	0	-2.795.290
A.3)	Utilizzo fondi per quote inutilizzate contributi vincolati di esercizi precedenti	0	0	0	0	0	0	0	0
A.4)	Ricavi per prestazioni sanitarie e sociosanitarie a rilevanza sanitaria	0	0	0	19.146.844	641.866	0	0	2.114.995
A.4.a)	Ricavi per prestazioni sanitarie e sociosanitarie - ad aziende sanitarie pubbliche	0	0	0	19.146.844	0	0	0	1.117.876
A.4.b)	Ricavi per prestazioni sanitarie e sociosanitarie - intramoenia	0	0	0	0	0	0	0	658.396
A.4.c)	Ricavi per prestazioni sanitarie e sociosanitarie - altro	0	0	0	0	641.866	0	0	338.722
A.5)	Concorsi, recuperi e rimborsi	0	0	0	0	0	0	0	13.752.026
A.6)	Compartecipazione alla spesa per prestazioni sanitarie (Ticket)	0	0	0	0	0	0	0	3.824.008
A.7)	Quota contributi in c/capitale imputata nell'esercizio	0	0	0	0	0	0	0	8.052.483
A.8)	Incrementi delle immobilizzazioni per lavori interni	0	0	0	0	0	0	0	0
A.9)	Altri ricavi e proventi	0	0	0	0	0	0	33.288	8.213.142
TOTALE A)		662.506	0	0	19.146.844	3.958.415	0	451.757	675.589.290
B) COSTI DELLA PRODUZIONE									
B.1)	Acquisti di beni	1.197.354	298.051	28.093	-6.431.673	4.938.906	0	108.577	311.047
B.1.a)	Acquisti di beni sanitari	1.087.675	284.659	27.669	-6.431.673	4.855.943	0	35.735	16.776
B.1.b)	Acquisti di beni non sanitari	109.678	13.393	425	0	82.963	0	72.842	294.271
B.2)	Acquisti di servizi sanitari	11.664.962	6.852.229	24.794	40.655.648	4.575.098	0	731.926	1.206.544
B.2.a)	Acquisti di servizi sanitari - Medicina di base	0	3.208.758	0	305.693	0	0	0	0
B.2.b)	Acquisti di servizi sanitari - Farmaceutica	0	0	0	876.405	0	0	0	0
B.2.c)	Acquisti di servizi sanitari per assistenza specialistica ambulatoriale	0	0	0	19.170.173	1.048.109	0	0	0
B.2.d)	Acquisti di servizi sanitari per assistenza riabilitativa	0	0	0	580.104	0	0	0	0
B.2.e)	Acquisti di servizi sanitari per assistenza integrativa	0	0	0	0	0	0	0	0
B.2.f)	Acquisti di servizi sanitari per assistenza protesica	0	0	0	0	0	0	0	0
B.2.g)	Acquisti di servizi sanitari per assistenza ospedaliera	0	0	0	0	0	0	0	0
B.2.h)	Acquisti prestazioni di psichiatria residenziale e semiresidenziale	11.197.175	0	0	0	0	0	0	0
B.2.i)	Acquisti prestazioni di distribuzione farmaci File F	0	0	0	14.828.929	0	0	0	0
B.2.j)	Acquisti prestazioni termali in convenzione	0	0	0	210.209	0	0	0	0
B.2.k)	Acquisti prestazioni di trasporto sanitario	0	3.643.002	0	97.106	0	0	0	0
B.2.l)	Acquisti prestazioni socio-sanitarie a rilevanza sanitaria	0	0	0	0	0	0	0	0
B.2.m)	Compartecipazione al personale per att. Libero-prof. (intramoenia)	132.800	470	24.794	0	11.748	0	30.298	0
B.2.n)	Rimborsi Assegni e contributi sanitari	0	0	0	4.236.160	3.431.417	0	0	863.342
B.2.o)	Consulenze, collaborazioni, interinale, altre prestazioni di lavoro sanitarie e sociosanitarie	334.987	0	0	63.725	0	0	701.628	306.532
B.2.p)	Altri servizi sanitari e sociosanitari a rilevanza sanitaria	0	0	0	350.859	20.098	0	0	36.670
B.2.q)	Costi per differenziale Tariffe TUC	0	0	0	0	0	0	0	0
B.3)	Acquisti di servizi non sanitari	861.311	18.052	924	0	177.188	0	1.498.583	5.620.609
B.3.a)	Servizi non sanitari	861.011	4.576	924	0	176.988	0	731.465	5.367.710
B.3.b)	Consulenze, collaborazioni, interinale, altre prestazioni di lavoro non sanitarie	0	0	0	0	0	0	425.636	252.899
B.3.c)	Formazione	300	14.476	0	0	200	0	341.482	0
B.4)	Manutenzione e riparazione	9.229	569	0	0	28.453	0	517.064	105.359
B.5)	Godimento di beni di terzi	124.908	0	0	0	35.265	0	42.999	185.136
B.6)	Costi del personale	9.757.713	4.568.226	1.060.895	10.431.964	0	12.401.016	0	206.714
B.6.a)	Personale dirigente medico	3.286.245	0	662.777	0	5.877.330	0	1.406.210	87.492
B.6.b)	Personale dirigente ruolo sanitario non medico	1.732.444	0	0	0	79.021	0	1.281.805	10.801
B.6.c)	Personale comparto ruolo sanitario	3.345.173	4.015.344	398.118	0	2.775.371	0	902.220	66.144
B.6.d)	Personale dirigente altri ruoli	0	0	0	0	23.166	0	2.060.036	0
B.6.e)	Personale comparto altri ruoli	1.393.851	552.882	0	0	1.677.076	0	6.750.744	42.277
B.7)	Oneri diversi di gestione	45.695	0	0	0	473.185	0	686.289	1.723.047
B.8)	Ammortamenti	0	0	0	0	0	0	0	8.392.139
B.8.a)	Ammortamenti immobilizzazioni immateriali	0	0	0	0	0	0	0	648.713
B.8.b)	Ammortamenti dei fabbricati	0	0	0	0	0	0	0	3.457.548
B.8.c)	Ammortamenti delle altre immobilizzazioni materiali	0	0	0	0	0	0	0	4.285.877
B.9)	Svalutazione delle immobilizzazioni e dei crediti	0	0	0	0	0	0	0	44.561
B.10)	Variazione delle rimanenze	-10.250	15.558	2.134	-624.013	-285.952	0	-25.858	460.139
B.10.a)	Variazione delle rimanenze sanitarie	10.761	20.040	2.283	-624.013	-265.489	0	-1.276	-1.000
B.10.b)	Variazione delle rimanenze non sanitarie	-21.011	-4.482	-149	0	-20.463	0	-24.582	461.139
B.11)	Accantonamenti	0	0	0	0	0	0	0	6.362.009
B.11.a)	Accantonamenti per rischi	0	0	0	0	0	0	0	1.224.792
B.11.b)	Accantonamenti per premio operosità	0	0	0	0	0	0	0	371.421
B.11.c)	Accantonamenti per quote inutilizzate di contributi vincolati	0	0	0	0	0	0	0	0
B.11.d)	Altri accantonamenti	0	0	0	0	0	0	0	4.765.796
TOTALE B)		23.650.521	11.753.686	1.116.840	33.599.961	20.374.108	0	15.960.596	24.617.306
DIFF. TRA VALORE E COSTI DELLA PRODUZIONE (A-B)		-22.988.015	-11.753.686	-1.116.840	-14.453.117	-16.415.693	0	-15.508.840	650.978.984
C) PROVENTI E ONERI FINANZIARI									
C.1)	Interessi attivi ed altri proventi finanziari	0	0	0	0	0	0	0	614.105
C.2)	Interessi passivi ed altri oneri finanziari	0	0	0	0	0	0	0	16
TOTALE C)		0	0	0	0	0	0	0	614.088
D) RETTIFICHE DI VALORE DI ATTIVITÀ FINANZIARIE									
D.1)	Rivoluzioni	0	0	0	0	0	0	0	0
D.2)	Svalutazioni	0	0	0	0	0	0	0	0
TOTALE D)		0	0	0	0	0	0	0	0
E) PROVENTI E ONERI STRAORDINARI									
E.1)	Proventi straordinari	0	0	0	0	0	0	0	3.177.003
E.1.a)	Plusvalenze	0	0	0	0	0	0	0	0
E.1.b)	Altri proventi straordinari	0	0	0	0	0	0	0	3.177.003
E.2)	Oneri straordinari	0	0	0	0	0	0	0	3.867.530
E.2.a)	Minusvalenze	0	0	0	0	0	0	0	0
E.2.b)	Altri oneri straordinari	0	0	0	0	0	0	0	3.867.530
TOTALE E)		0	0	0	0	0	0	0	-690.527
RISULTATO PRIMA DELLE IMPOSTE (A-B+C+D+E)		-22.988.015	-11.753.686	-1.116.840	-14.453.117	-16.415.693	0	-15.508.840	650.895.546
Y) IMPOSTE SUL REDDITO DELL'ESERCIZIO									
Y.1)	IRAP	654.128	469.488	71.142	0	774.708	0	913.414	76.994
Y.1.a)	IRAP relativa a personale dipendente	641.579	300.075	69.034	0	695.253	0	817.089	7.458
Y.1.b)	IRAP relativa a collaboratori e personale assimilato a lavoro dipendente	0	169.412	0	0	77.847	0	94.633	35.689
Y.1.c)	IRAP relativa ad attività di libera professione (intramoenia)	12.549	0	2.108	0	1.608	0	1.692	20.642
Y.1.d)	IRAP relativa ad attività commerciali	0	0	0	0	0	0	0	163
Y.2)	IRES	0	0	0	0	0	0	0	319.512
Y.3)	Accantonamento a fondo imposte (accertamenti, condoni, ecc.)	0	0	0	0	0	0	0	0
TOTALE Y)		654.128	469.488	71.142	0	774.708	0	913.414	396.506
UTILE (PERDITA) DELL'ESERCIZIO		-23.642.143	-12.223.174	-1.187.982	-14.453.117	-17.190.401	0	-16.422.233	650.499.040

MODELLO SIOPE – ENTRATE

CODICI GESTIONALI ENTRATE SIOPE 2019		
Codice Siope	Descrizione Siope	IMPORTO
E1100	Compartecipazione alla spesa per prestazioni sanitarie (ticket)	2.321.506,17
E1500	Entrate per prestazioni sanitarie erogate a soggetti privati	1.805.403,14
E1600	Entrate per prestazioni sanitarie erogate in regime di intramoenia	2.880.010,02
E1700	Entrate per prestazioni non sanitarie	341.853,82
E1800	Entrate per prestazione di servizi derivanti da sopravvenienze attive	439.269,53
E2102	Contributi e trasferimenti correnti da Regione e Prov. Autonoma per quota fondo sanitario regionale indistinto	547.187.137,52
E2104	Contributi e trasferimenti correnti da Regione e Prov. Autonoma extra fondo sanitario vincolato	13.459.068,55
E3104	Restituzione fondi economici	249.309,88
E3105	Riscossioni IVA	114.504,92
E3106	Altri concorsi, recuperi e rimborsi	3.683.380,53
E3201	Fitti attivi	103.838,29
E3202	Interessi attivi	199,05
E6100	Prelevi da conti bancari di deposito	1.130.000,00
E6400	Depositi cauzionali	17.501,42
		573.732.982,84

MODELLO SIOPE – USCITE

CODICI GESTIONALI USCITA SIOPE 2019		
Codice Siope	Descrizione Siope	IMPORTO
U1103	Competenze a favore del personale a tempo indeterminato, al netto degli arretrati attribuiti	90.846.995,72
U1105	Competenze a favore del personale a tempo determinato, al netto degli arretrati attribuiti	10.674.239,13
U1203	Altre ritenute al personale per conto di terzi	3.927.084,63
U1204	Ritenute previdenziali e assistenziali al personale a tempo indeterminato	13.983.310,70
U1205	Ritenute erariali a carico del personale a tempo indeterminato	32.196.691,06
U1206	Ritenute previdenziali e assistenziali al personale a tempo determinato	1.275.814,82
U1207	Ritenute erariali a carico del personale a tempo determinato	2.560.069,47
U1304	Contributi obbligatori per il personale a tempo indeterminato	36.844.299,42
U1305	Contributi previdenza complementare a tempo indeterminato	769,19
U1306	Contributi obbligatori per il personale a tempo determinato	4.052.802,30
U1503	Rimborsi spese per personale comandato	100.444,53
U2101	Prodotti farmaceutici	63.102.263,23
U2102	Emoderivati	3.097.642,18
U2103	Prodotti dietetici	1.011.042,96
U2104	Materiali per la profilassi (vaccini)	4.768.538,36
U2110	Materiali e prodotti per uso veterinario	11.935,32
U2112	Dispositivi medici	32.292.314,89
U2198	Altri acquisti di beni sanitari	228.002,66
U2201	Prodotti alimentari	57.030,46
U2202	Materiali di guardaroba, di pulizia e di convivenza in genere	425.206,34
U2203	Combustibili, carburanti e lubrificanti	300.124,17
U2204	Supporti informatici e cancelleria	441.979,48
U2205	Pubblicazioni, giornali e riviste	2.081,63
U2206	Acquisto di materiali per la manutenzione	15.440,87
U2298	Altri beni non sanitari	33.558,66
U3103	Acquisti di servizi sanitari per medicina di base da soggetti convenzionali	32.824.218,16
U3105	Acquisti di servizi sanitari per farmaceutica da altre Amministrazioni pubbliche	123,51
U3106	Acquisti di servizi sanitari per farmaceutica da privati	53.280.884,21
U3109	Acquisti di servizi sanitari per assistenza specialistica ambulatoriale da privati	11.104.118,80
U3112	Acquisti di servizi sanitari per assistenza riabilitativa da privati	37.345.709,75
U3114	Acquisti di servizi sanitari per assistenza integrativa e protesica da altre Amministrazioni pubbliche	2.969,77

CODICI GESTIONALI USCITA SIOPE 2019		
Codice Siope	Descrizione Siope	IMPORTO
U3115	Acquisti di servizi sanitari per assistenza integrativa e protesica da privati	9.677.998,08
U3116	Acquisti di servizi sanitari per assistenza ospedaliera da strutture sanitarie pubbliche della Regione/Provincia autonoma di appartenenza	567.784,83
U3118	Acquisti di servizi sanitari per assistenza ospedaliera da privati	8.581.919,82
U3121	Acquisti di prestazioni di psichiatria residenziale e semiresidenziale da privati	12.180.204,05
U3127	Acquisti di prestazioni termali in convenzione da privati	1.971.613,79
U3129	Acquisti di prestazioni trasporto in emergenza e urgenza da altre Amministrazioni pubbliche	4.623,52
U3130	Acquisti di prestazioni trasporto in emergenza e urgenza da privati	4.402.878,65
U3131	Acquisti di prestazioni socio sanitarie a rilevanza sanitaria da strutture sanitarie pubbliche della Regione/Provincia autonoma di appartenenza	10.238,48
U3133	Acquisti di prestazioni socio sanitarie a rilevanza sanitaria da privati	5.591.573,96
U3134	Consulenze, collaborazioni, interinale e altre prestazioni di lavoro sanitarie e sociosanitarie da strutture sanitarie pubbliche della Regione/Provincia autonoma di appartenenza	65.303,16
U3136	Consulenze, collaborazioni, interinale e altre prestazioni di lavoro sanitarie e sociosanitarie da privati	285.888,74
U3150	Ritenute erariali sui compensi ai medici di base in convenzione	8.890.261,89
U3151	Contributi previdenziali e assistenziali sui compensi ai medici di base in convenzione	9.811.646,62
U3153	Ritenute erariali sui compensi ai medici specialisti ambulatoriali	1.189.658,39
U3154	Contributi previdenziali e assistenziali sui compensi ai medici specialisti ambulatoriali	1.460.650,92
U3198	Altri acquisti di servizi e prestazioni sanitarie da altri soggetti	6.726.601,61
U3199	Acquisto di servizi sanitari derivanti da sopravvenienze	14.819,78
U3203	Consulenze, collaborazioni, interinale e altre prestazioni di lavoro non sanitarie da privati	145.638,48
U3204	Servizi ausiliari e spese di pulizia	12.866.545,46
U3206	Mensa per degenti	2.633.684,03
U3208	Utenze e canoni per telefonia e reti di trasmissione	1.188.124,85
U3209	Utenze e canoni per energia elettrica	2.838.963,68
U3210	Utenze e canoni per altri servizi	1.553.836,80

CODICI GESTIONALI USCITA SIOPE 2019

Codice Siope	Descrizione Siope	IMPORTO
U3211	Assicurazioni	230.014,41
U3212	Assistenza informatica e manutenzione software	1.649.565,76
U3213	Corsi di formazione esternalizzata	289.473,07
U3214	Manutenzione ordinaria e riparazioni di immobili e loro pertinenze	2.238.461,36
U3216	Manutenzione ordinaria e riparazioni di attrezzature tecnico-scientifico sanitarie	2.096.872,32
U3217	Manutenzione ordinaria e riparazioni di automezzi	163.636,46
U3218	Altre spese di manutenzione ordinaria e riparazioni	227,00
U3219	Spese legali	1.467.672,47
U3220	Smaltimento rifiuti	1.400.974,90
U3221	Manutenzione e riparazione agli impianti e macchinari	928.138,94
U3299	Altre spese per servizi non sanitari	2.615.278,85
U4101	Contributi e trasferimenti a Regione/Provincia autonoma	34.763,72
U4111	Contributi e trasferimenti a Istituti Zooprofilattici sperimentali	34.763,72
U4198	Contributi e trasferimenti a altre Amministrazioni Pubbliche	29.745,11
U4202	Contributi e trasferimenti a famiglie	10.134.303,40
U4203	Contributi e trasferimenti a istituzioni sociali private	876.201,09
U5201	Noleggi	2.872.892,52
U5202	Locazioni	359.351,69
U5306	Interessi passivi v/fornitori	75.021,26
U5308	Altri oneri finanziari	178.330,15
U5401	- IRAP	13.929.983,99
U5402	IRES	313.492,34
U5404	IVA	22.769.478,21
U5499	Altri tributi	105.456,41
U5501	Costituzione di fondi per il servizio economato in contanti	815.241,24
U5503	Indennità, rimborso spese ed oneri sociali per gli organi direttivi e Collegio sindacale	329.454,19
U5504	Commissioni e Comitati	236.412,06
U5505	Borse di studio	341.987,41
U5506	Ritenute erariali su indennità a organi istituzionali e altri compensi	771.858,74
U5507	Contributi previdenziali e assistenziali su indennità a organi istituzionali e altri compensi	58.718,93
U5508	Premi di operosità medici SUMAI	132.893,18
U5510	Ritenute previdenziali ed assistenziali a carico degli organi istituzionali	104.137,14
U5597	Risarcimento danni autoassicurati	286.029,7
U5598	Altri oneri della gestione corrente	1.322.747,7
U5599	Altre spese correnti derivanti da sopravvenienze	1.597.619
U6102	Fabbricati	2.646,58
U6103	Impianti e macchinari	73,2
U6104	Attrezzature sanitarie e scientifiche	5.251,7
U6105	Mobili e arredi	185
U6106	Automezzi	67
U6199	Altri beni materiali	37
U6200	Immobilizzazioni immateriali	5
U7400	Restituzione di depositi cauzionali	
		609

Attestazione dei tempi di pagamento

(Art.41 comma 1 Legge 23 giugno 2014, n. 89)

In osservanza di quanto disposta dall'art.41 comma 1 della Legge 23.06.2014, n.89 si riporta di seguito:

- a. l'importo dei pagamenti relativi a transazioni commerciali effettuati dopo la scadenza dei termini previsti dal decreto legislativo 9 ottobre 2002, n. 231, che per l'ASL BT in quanto ente pubblico che fornisce assistenza sanitaria e che è debitamente riconosciuto a tale fine, è pari a 60 giorni (art.4 comma 5 lettera b del D.Lgs 231/2002).
- b. l'indicatore annuale di tempestività dei pagamenti di cui all'articolo 33 del decreto legislativo 14 marzo 2013, n. 33.

Indicatore trimestrale tempi di pagamento anno 2019	-23
--	------------

I pagamenti sono effettuati da un team di amministrativi (presso la struttura centrale) coordinato dall'Area Gestione Risorse Economico-Finanziarie, che provvede ad emettere i mandati di pagamento sulla base delle liquidazioni effettuate dai centri ordinatori e gestori della spesa.

La procedura consente alle strutture ordinanti di poter liquidare le fatture appena ricevute, il cui pagamento è comunque subordinato all'esistenza di disponibilità di cassa.

È opportuno evidenziare altresì, che quest'Azienda sta introducendo un meccanismo di liquidazione automatica sfruttando al massimo le opportunità fornite dall'introduzione della fattura elettronica.

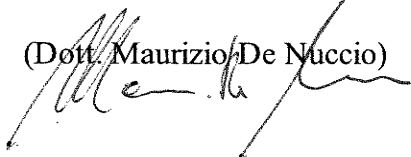
Qualora in fase di registrazione della fattura, effettuando il controllo della bolla (ricevuta) l'operatore trova la corrispondenza tra i dati della fattura ed i dati dell'ordine evaso (corrispondenza delle quantità e dei prezzi degli articoli ordinati e ricevuti) la liquidazione avverrà automaticamente; nel controllo della corrispondenza, ferme restando le quantità ricevute - che non possono mai eccedere quelle ordinate - l'Ufficio registrazione fatture sarà autorizzato, nel registrare la fattura, a modificare il prezzo unitario a sistema quando incorrono le seguenti condizioni:

- a) il prezzo unitario riportato in fattura per singolo oggetto venduto non deve superare di oltre i 2 centesimi di euro il prezzo indicato nell'ordine;
- b) comunque, complessivamente il valore finale della fattura (imponibile ed iva) confrontata non deve superare di 1 euro il valore della fornitura così come indicato nell'ordine.

Pertanto qualora vi sia coincidenza tra fattura, ordine e bolla/attestazione di servizio, i tempi di liquidazione saranno contestuali alla registrazione della fattura e ciò consentirà non solo un ulteriore avanzamento dell'ITP ma altresì una migliore ottimizzazione del lavoro.

IL DIRETTORE A.G.R.E.F.

(Dott. Maurizio De Nuccio)



IL DIRETTORE GENERALE

(Avv. Alessandro Delle Donne)

