

REGIONE PUGLIA



**AZIENDA SANITARIA LOCALE
BT - ANDRIA**

Bilancio di esercizio 2014

Azienda Sanitaria Locale BT
Sede: Via Fornaci n.201 – 70031 Andria
Codice Fiscale: 90062670725
Partita Iva: 06391740724

INDICE

ORGANI DELL'AZIENDA.....	2
SCHEMI DI BILANCIO.....	3
- STATO PATRIMONIALE.....	4
- CONTO ECONOMICO.....	7
NOTA INTEGRATIVA.....	10
RELAZIONE SULLA GESTIONE.....	54

ALLEGATI

MODELLI MINISTERIALI

- MODELLO CE
- MODELLO SP

RENDICONTO FINANZIARIO

CONTO ECONOMICO DELLE MACROSTRUTTURE

MODELLO MINISTERIALE SIOPE

- MODELLO ENTRATE
- MODELLO USCITE



1

ORGANI DELL'AZIENDA

DIREZIONE AZIENDALE

NOME E COGNOME	CARICA	ATTO DI NOMINA
Dr. Ottavio NARACCI	Direttore Generale	Delibera D.G n. 1 del 02/03/2015
Dr. Bernardo CAPOZZOLO	Direttore Amministrativo	Delibera D.G n. 2 del 04/03/2015
Dr. Carlo DI TERLIZZI	Direttore Sanitario	Delibera D.G n. 1663 del 23/11/2012

COLLEGIO SINDACALE

NOME E COGNOME	CARICA	ATTO DI NOMINA
Dr. Claudio MAZZOCCA	Presidente	Delibera D.G n. 1393 del 10/10/2012
Dr. Giovanni LEONE	Componente	Delibera D.G n. 1393 del 10/10/2012
Dr. Concetta LONGO	Componente	Delibera D.G n. 1393 del 10/10/2012
Dr. Raffaele PALMIERI	Componente	Delibera D.G n. 1393 del 10/10/2012
Dr. Pietro D'ADDATO	Componente	Delibera D.G n. 1393 del 10/10/2012





Schemi di bilancio

A handwritten signature in black ink, appearing to be the initials "R. M." or similar, located in the bottom right corner of the page.

STATO PATRIMONIALE

ATTIVO				ANNO 2014	ANNO 2013	VARIAZIONE 2014/2013	
						Importo	%
A)	IMMOBILIZZAZIONI						
A.I)	IMMOBILIZZAZIONI IMMATERIALI			954.196	946.890	7.306	0,8
A.I.1)	Costi d'implanto e di ampliamento			0	0	0	-
A.I.2)	Costi di ricerca e sviluppo			0	0	0	-
A.I.3)	Diritti di brevetto e di utilizzazione delle opere dell'ingegno			0	0	0	-
A.I.4)	Immobilitazioni immateriali in corso e acconti			0	0	0	-
A.I.5)	Altre immobilizzazioni immateriali			954.196	946.890	7.306	0,8
A.II)	IMMOBILIZZAZIONI MATERIALI			76.083.638	75.379.753	703.885	0,9
A.II.1)	Terreni			2.470.457	2.470.457	0	0,0
A.II.1.a)	Terreni disponibili			2.470.457	2.470.457	0	0,0
A.II.1.b)	Terreni indisponibili			0	0	0	-
A.II.2)	Fabbricati			55.796.484	55.693.749	192.735	0,3
A.II.2.a)	Fabbricati non strumentali (disponibili)			0	0	0	-
A.II.2.b)	Fabbricati strumentali (indisponibili)			55.796.484	55.693.749	192.735	0,3
A.II.3)	Impianti e macchinari			880.230	1.192.712	-302.482	-25,6
A.II.4)	Attrezzature sanitarie e scientifiche			5.033.987	7.129.806	-2.095.819	-29,4
A.II.5)	Mobili e arredi			653.168	858.451	-205.283	-23,9
A.II.6)	Automezzi			207.892	136.653	71.239	52,1
A.II.7)	Oggetti d'arte			0	0	0	-
A.II.8)	Altre immobilizzazioni materiali			621.178	515.575	105.603	20,5
A.II.9)	Immobilitazioni materiali in corso e acconti			10.420.242	7.482.350	2.937.892	39,3
A.III)	IMMOBILIZZAZIONI FINANZIARIE (con separata indicazione, per ciascuna voce dei crediti, degli importi esigibili entro l'esercizio successivo)	Entro 12 mesi	Oltre 12 mesi	129.310	129.310	0	0,0
A.III.1)	Crediti finanziari			0	0	0	-
A.III.1.a)	Crediti finanziari/Stato			0	0	0	-
A.III.1.b)	Crediti finanziari/Regione			0	0	0	-
A.III.1.c)	Crediti finanziari/partecipate			0	0	0	-
A.III.1.d)	Crediti finanziari/altri			0	0	0	-
A.III.2)	Titoli			129.310	129.310	0	0,0
A.III.2.a)	Partecipazioni			129.310	129.310	0	0,0
A.III.2.b)	Altri titoli			0	0	0	-
TOTALE A)				77.167.144	76.455.953	711.191	0,9

ATTIVO				ANNO 2014	ANNO 2013	VARIAZIONE 2014/2013	
						Importo	%
B)	ATTIVO CIRCOLANTE						
B.I)	RIMANENZE			10.640.042	10.650.140	-10.098	0,1
B.I.1)	Rimanenze beni sanitari			10.014.855	10.097.026	-82.171	-0,8
B.I.2)	Rimanenze beni non sanitari			625.187	553.114	72.073	13,0
B.I.3)	Acconti per acquisti beni sanitari			0	0	0	-
B.I.4)	Acconti per acquisti beni non sanitari			0	0	0	-
B.II)	CREDITI (con separata indicazione, per ciascuna voce, degli importi esigibili oltre l'esercizio successivo)	Entro 12 mesi	Oltre 12 mesi	62.083.851	59.474.625	2.609.226	4,4
B.II.1)	Crediti v/Stato	585.624		585.624	918.215	-332.591	-36,2
B.II.1.a)	Crediti v/Stato - parte corrente	112.871		112.871	0	112.871	-
B.II.1.a.1)	Crediti v/Stato per spesa corrente e acconti	0		0	0	0	-
B.II.1.a.2)	Crediti v/Stato - altro	112.871		112.871	0	112.871	-
B.II.1.b)	Crediti v/Stato - investimenti	0		0	0	0	-
B.II.1.c)	Crediti v/Stato - per ricerca	0		0	0	0	-
B.II.1.c.1)	Crediti v/Ministero della Salute per ricerca corrente	0		0	0	0	-
B.II.1.c.2)	Crediti v/Ministero della Salute per ricerca finalizzata	0		0	0	0	-
B.II.1.c.3)	Crediti v/Stato per ricerca - altre Amministrazioni centrali	0		0	0	0	-
B.II.1.c.4)	Crediti v/Stato - investimenti per ricerca	0		0	0	0	-
B.II.1.d)	Crediti v/prefetture	472.753		472.753	918.215	-445.462	-48,5
B.II.2)	Crediti v/Regione o Provincia Autonoma	54.467.595		54.467.595	53.625.835	841.750	1,6
B.II.2.a)	Crediti v/Regione o Provincia Autonoma - parte corrente	32.864.735		32.864.735	32.348.691	516.044	1,6
B.II.2.a.1)	Crediti v/Regione o Provincia Autonoma per spesa corrente	32.864.735		32.864.735	32.348.691	516.044	1,6
B.II.2.a.1.a)	Crediti v/Regione o Provincia Autonoma per finanziamento sanitario ordinario corrente	25.273.652		25.273.652	20.917.055	4.356.597	20,8
B.II.2.a.1.b)	Crediti v/Regione o Provincia Autonoma per finanziamento sanitario aggiuntivo corrente LEA	0		0	0	0	-
B.II.2.a.1.c)	Crediti v/Regione o Provincia Autonoma per finanziamento sanitario aggiuntivo corrente extra LEA	0		0	0	0	-
B.II.2.a.1.d)	Crediti v/Regione o Provincia Autonoma per spesa corrente - altro	7.591.083		7.591.083	11.431.636	-3.840.553	-33,6
B.II.2.a.2)	Crediti v/Regione o Provincia Autonoma per ricerca	0		0	0	0	-
B.II.2.b)	Crediti v/Regione o Provincia Autonoma - patrimonio netto	21.602.850		21.602.850	21.277.144	325.706	1,5
B.II.2.b.1)	Crediti v/Regione o Provincia Autonoma per finanziamento per investimenti	21.602.850		21.602.850	21.277.144	325.706	1,5
B.II.2.b.2)	Crediti v/Regione o Provincia Autonoma per incremento fondo di dotazione	0		0	0	0	-
B.II.2.b.3)	Crediti v/Regione o Provincia Autonoma per ripiano perdite	0		0	0	0	-
B.II.2.b.4)	Crediti v/Regione o Provincia Autonoma per ricostituzione risorse da investimenti esercizi precedenti	0		0	0	0	-
B.II.3)	Crediti v/Comuni	2.128.531		2.128.531	1.853.678	274.853	14,8
B.II.4)	Crediti v/aziende sanitarie pubbliche e acconto quota FSR da distribuire	3.601.077		3.601.077	1.474.407	2.126.670	144,2
B.II.4.a)	Crediti v/aziende sanitarie pubbliche della Regione	3.490.274		3.490.274	1.465.186	0	0,0
B.II.4.b)	Crediti v/aziende sanitarie pubbliche fuori Regione	110.803		110.803	9.221	0	0,0
B.II.5)	Crediti v/società partecipate e/o enti dipendenti della Regione	13.959		13.959	20.359	-6.400	-31,4
B.II.6)	Crediti v/Erario	211.366		211.366	16.673	194.693	1.167,7
B.II.7)	Crediti v/altri	1.075.709		1.075.709	1.565.458	-489.749	-31,3
B.III)	ATTIVITA' FINANZIARIE CHE NON COSTITUISCONO IMMOBILIZZAZIONI			0	0	0	-
B.III.1)	Partecipazioni che non costituiscono immobilizzazioni			0	0	0	-
B.III.2)	Altri titoli che non costituiscono immobilizzazioni			0	0	0	-
B.IV)	DISPONIBILITA' LIQUIDE			85.341.498	91.967.723	-6.626.225	-7,2
B.IV.1)	Cassa			385.123	151.775	233.348	153,7
B.IV.2)	Istituto Tesoriere			84.324.232	91.152.439	-6.828.207	-7,5
B.IV.3)	Tesoreria Unica			0	0	0	-
B.IV.4)	Conto corrente postale			632.143	663.509	-31.366	-4,7
TOTALE B)				168.065.891	162.092.488	-4.027.097	-2,5
C)	RATEI E RISCONTI ATTIVI						
C.I)	Ratei attivi			0	0	0	-
C.II)	Risconti attivi			61.826	0	61.826	-
TOTALE C)				61.826	0	61.826	-
TOTALE ATTIVO (A+B+C)				235.294.361	238.548.441	-3.254.080	-1,4
D)	CONTI D'ORDINE						
D.1)	Canoni di leasing ancora da pagare			0	0	0	-
D.2)	Depositi cauzionali			0	0	0	-
D.3)	Beni in comodato			0	0	0	-
D.4)	Altri conti d'ordine			0	0	0	-
TOTALE D)				0	0	0	-

PASSIVO				ANNO 2014	ANNO 2013	VARIAZIONE 2014/2013	
						Importo	%
A)	PATRIMONIO NETTO						
A.I)	Fondo di dotazione			10.717.028	10.717.028	0	0,0
A.II)	Finanziamenti per investimenti			65.859.411	64.824.258	1.035.153	1,6
A.II.1)	Finanziamenti per beni di prima dotazione			0	0	0	-
A.II.2)	Finanziamenti da Stato per investimenti			0	0	0	-
A.II.2.a)	Finanziamenti da Stato ex art. 20 Legge 67/88			0	0	0	-
A.II.2.b)	Finanziamenti da Stato per ricerca			0	0	0	-
A.II.2.c)	Finanziamenti da Stato - altro			0	0	0	-
A.II.3)	Finanziamenti da Regione per investimenti			63.138.390	63.859.716	-721.326	-1,1
A.II.4)	Finanziamenti da altri soggetti pubblici per investimenti			0	0	0	-
A.II.5)	Finanziamenti per investimenti da rettifica contributi in conto esercizio			2.721.021	964.542	1.756.479	182,1
A.III)	Riserve da donazioni e lasciti vincolati ad investimenti			7.293	3.237	4.056	125,3
A.IV)	Altre riserve			0	0	0	-
A.V)	Contributi per ripiano perdite			0	0	0	-
A.VI)	Utili (perdite) portati a nuova			0	-4.772.384	4.772.384	-100,0
A.VII)	Utile (perdita) dell'esercizio			19.600	71.430	-51.830	-72,6
TOTALE A)				76.603.332	70.843.569	5.759.763	8,1
B)	FONDI PER RISCHI ED ONERI						
B.1)	Fondi per imposte, anche differite			0	0	0	-
B.2)	Fondi per rischi			19.704.735	17.796.921	1.907.814	10,7
B.3)	Fondi da distribuire			0	0	0	-
B.4)	Quota inutilizzata contributi di parte corrente vincolati			1.794.004	1.213.906	580.098	47,8
B.5)	Altri fondi oneri			5.761.564	5.522.958	238.606	4,3
TOTALE B)				27.260.303	24.533.785	2.726.518	11,1
C)	TRATTAMENTO FINE RAPPORTO						
C.1)	Premi operosità			1.186.826	1.068.100	118.726	11,1
C.2)	TFR personale dipendente			0	0	0	-
TOTALE C)				1.186.826	1.068.100	118.726	11,1
D)	DEBITI (con separata indicazione, per ciascuna voce, degli importi esigibili oltre l'esercizio successivo)	Entro 12 mesi	Oltre 12 mesi				
D.1)	Mutui passivi	0		0	0	0	-
D.2)	Debiti v/Stato	0		0	0	0	-
D.3)	Debiti v/Regione o Provincia Autonoma	0		0	0	0	-
D.4)	Debiti v/Comuni	551.965		551.965	606.494	-54.529	-9,0
D.5)	Debiti v/aziende sanitarie pubbliche	1.246.601		1.246.601	23.508.397	-22.261.796	-94,7
D.5.a)	Debiti v/aziende sanitarie pubbliche della Regione per spesa corrente e mobilità	0		0	0	0	-
D.5.b)	Debiti v/aziende sanitarie pubbliche della Regione per finanziamento sanitario aggiuntivo corrente LEA	0		0	0	0	-
D.5.c)	Debiti v/aziende sanitarie pubbliche della Regione per finanziamento sanitario aggiuntivo corrente e extra LEA	0		0	0	0	-
D.5.d)	Debiti v/aziende sanitarie pubbliche della Regione per altre prestazioni	1.095.478		1.095.478	23.404.760	-22.309.282	-95,3
D.5.e)	Debiti v/aziende sanitarie pubbliche della Regione per versamenti a patrimonio netto	0		0	0	0	-
D.5.f)	Debiti v/aziende sanitarie pubbliche fuori Regione	151.123		151.123	103.637	47.486	45,8
D.6)	Debiti v/società partecipate e/o enti dipendenti della Regione	41.299		41.299	865.754	-824.455	-95,2
D.7)	Debiti v/fornitori	86.046.150		86.046.150	74.234.225	11.811.925	15,9
D.8)	Debiti v/Istituto Tesoriere	0		0	0	0	-
D.9)	Debiti tributari	8.566.458		8.566.458	8.826.844	-260.386	-2,9
D.10)	Debiti v/altri finanziatori	0		0	0	0	-
D.11)	Debiti v/istituti previdenziali, assistenziali e sicurezza sociale	12.512.505		12.512.505	13.664.868	-1.152.363	-8,1
D.12)	Debiti v/atri			21.250.574	20.240.439	1.010.135	5,0
TOTALE D)				180.215.552	141.947.021	38.268.531	26,9
E)	RATEI E RISCOINTI PASSIVI						
E.1)	Ratei passivi			27.817	155.435	-127.618	-82,1
E.2)	Risconti passivi			531	531	0	0,0
TOTALE E)				28.348	155.966	-127.618	-81,8
TOTALE PASSIVO E PATRIMONIO NETTO (A+B+C+D+E)				235.294.361	238.548.441	-3.254.080	-1,4
F)	CONTI D'ORDINE						
F.1)	Canoni di leasing ancora da pagare			0	0	0	-
F.2)	Depositi cauzionali			0	0	0	-
F.3)	Beni in comodato			0	0	0	-
F.4)	Altri conti d'ordine			0	0	0	-
TOTALE F)				0	0	0	-

CONTO ECONOMICO

A)	VALORE DELLA PRODUZIONE	ANNO 2014	ANNO 2013	VARIAZIONE 2014/2013	
				Importo	%
A.1)	Contributi in c/esercizio	619.139.865	607.715.762	11.424.103	1,9
A.1.a)	Contributi in c/esercizio - da Regione o Provincia Autonoma per quota F.S. regionale	611.819.035	600.524.346	11.294.689	1,9
A.1.b)	Contributi in c/esercizio - extra fondo	6.992.472	7.064.328	-71.856	-1,0
A.1.b.1)	Contributi da Regione o Prov. Aut. (extra fondo) - vincolati	4.055.273	4.411.263	-355.990	-8,1
A.1.b.2)	Contributi da Regione o Prov. Aut. (extra fondo) - Risorse aggiuntive da bilancio a titolo di copertura LEA	0	0	0	-
A.1.b.3)	Contributi da Regione o Prov. Aut. (extra fondo) - Risorse aggiuntive da bilancio a titolo di copertura extra LEA	0	0	0	-
A.1.b.4)	Contributi da Regione o Prov. Aut. (extra fondo) - altro	0	0	0	-
A.1.b.5)	Contributi da aziende sanitarie pubbliche (extra fondo)	0	0	0	-
A.1.b.6)	Contributi da altri soggetti pubblici	2.937.199	2.653.065	284.134	10,7
A.1.c)	Contributi in c/esercizio - per ricerca	0	0	0	-
A.1.c.1)	da Ministero della Salute per ricerca corrente	0	0	0	-
A.1.c.2)	da Ministero della Salute per ricerca finalizzata	0	0	0	-
A.1.c.3)	da Regione e altri soggetti pubblici	0	0	0	-
A.1.c.4)	da privati	0	0	0	-
A.1.d)	Contributi in c/esercizio - da privati	328.358	127.088	201.270	158,4
A.2)	Rettifica contributi c/esercizio per destinazione ad investimenti	-2.266.300	-1.164.652	-1.101.648	94,6
A.3)	Utilizzo fondi per quote inutilizzate contributi vincolati di esercizi precedenti	609.681	0	609.681	-
A.4)	Ricavi per prestazioni sanitarie e sociosanitarie a rilevanza sanitaria	34.517.516	36.941.604	-2.424.088	-6,6
A.4.a)	Ricavi per prestazioni sanitarie e sociosanitarie - ad aziende sanitarie pubbliche	30.280.667	32.148.996	-1.868.329	-5,8
A.4.b)	Ricavi per prestazioni sanitarie e sociosanitarie - intramoenia	3.164.789	3.630.691	-465.902	-12,8
A.4.c)	Ricavi per prestazioni sanitarie e sociosanitarie - altro	1.072.060	1.161.917	-89.857	-7,7
A.5)	Concorsi, recuperi e rimborsi	6.098.299	3.899.210	2.199.089	56,1
A.6)	Compartecipazione alla spesa per prestazioni sanitarie (fickot)	3.612.783	3.799.707	-186.924	-4,9
A.7)	Quota contributi in c/capitale imputata nell'esercizio	4.261.214	4.211.241	49.973	1,2
A.8)	Incrementi delle immobilizzazioni per lavori interni	0	0	0	-
A.9)	Altri ricavi e proventi	302.562	219.491	83.071	37,8
TOTALE A)		566.275.620	655.622.963	10.653.257	1,6

B) COSTI DELLA PRODUZIONE		ANNO 2014	ANNO 2013	VARIAZIONE 2014/2013	
				Importo	%
B.1)	Acquisti di beni	85.611.311	82.410.990	3.200.321	3,9
B.1.a)	Acquisti di beni sanitari	83.751.748	80.400.693	3.351.055	4,2
B.1.b)	Acquisti di beni non sanitari	1.859.563	2.010.297	-150.734	-7,5
B.2)	Acquisti di servizi sanitari	335.255.814	327.626.549	7.629.265	2,3
B.2.a)	Acquisti di servizi sanitari - Medicina di base	46.336.123	45.932.614	403.509	0,9
B.2.b)	Acquisti di servizi sanitari - Farmaceutica	61.080.879	61.029.104	51.775	0,1
B.2.c)	Acquisti di servizi sanitari per assistenza specialistica ambulatoriale	31.952.639	30.352.161	1.600.478	5,3
B.2.d)	Acquisti di servizi sanitari per assistenza riabilitativa	37.834.509	40.174.812	-2.340.303	-5,8
B.2.e)	Acquisti di servizi sanitari per assistenza integrativa	4.309.251	4.125.988	183.263	4,4
B.2.f)	Acquisti di servizi sanitari per assistenza protesica	5.855.889	5.609.878	246.011	4,4
B.2.g)	Acquisti di servizi sanitari per assistenza ospedaliera	94.463.551	89.660.204	4.803.347	5,4
B.2.h)	Acquisti prestazioni di psichiatria residenziale e semiresidenziale	6.420.482	6.655.774	-235.292	-3,5
B.2.i)	Acquisti prestazioni di distribuzione farmaci File F	12.798.293	11.727.415	1.070.878	9,1
B.2.j)	Acquisti prestazioni termali in convenzione	2.796.904	2.864.675	-67.771	-2,4
B.2.k)	Acquisti prestazioni di trasporto sanitario	3.976.733	3.854.068	121.865	3,2
B.2.l)	Acquisti prestazioni socio-sanitarie a rilevanza sanitaria	9.963.763	8.908.678	1.055.085	11,8
B.2.m)	Compartecipazione al personale per att. libero-prof. (intramoenis)	2.695.480	2.851.597	-156.117	-5,5
B.2.n)	Rimborsi Assegni e contributi sanitari	6.312.060	5.890.028	422.032	7,2
B.2.o)	Consulenze, collaborazioni, Interinale, altre prestazioni di lavoro sanitarie e sociosanitarie	2.712.156	2.688.692	23.464	0,9
B.2.p)	Altri servizi sanitari e sociosanitari a rilevanza sanitaria	5.747.102	5.300.061	447.041	8,4
B.2.q)	Costi per differenziale Tariffe TUC	0	0	0	-
B.3)	Acquisti di servizi non sanitari	27.315.872	25.197.812	2.118.060	8,4
B.3.a)	Servizi non sanitari	26.925.148	24.832.853	2.092.295	8,4
B.3.b)	Consulenze, collaborazioni, Interinale, altre prestazioni di lavoro non sanitarie	63.479	107.066	-43.587	-40,7
B.3.c)	Formazione	327.245	257.893	69.352	26,9
B.4)	Manutenzione e riparazione	7.464.565	5.907.466	1.557.099	26,4
B.5)	Godimento di beni di terzi	2.628.476	2.449.922	178.554	7,3
B.6)	Costi del personale	180.726.026	181.160.709	-434.683	-0,2
B.6.a)	Personale dirigente medico	70.827.486	71.235.088	-407.602	-0,6
B.6.b)	Personale dirigente ruolo sanitario non medico	7.125.941	6.598.972	526.969	8,0
B.6.c)	Personale comparto ruolo sanitario	73.777.235	73.213.610	563.625	0,8
B.6.d)	Personale dirigente altri ruoli	2.137.013	2.563.888	-426.875	-16,6
B.6.e)	Personale comparto altri ruoli	26.858.351	27.549.151	-690.800	-2,5
B.7)	Oneri diversi di gestione	2.331.340	2.120.116	211.224	10,0
B.8)	Ammortamenti	6.791.163	7.371.532	-580.369	-7,9
B.8.a)	Ammortamenti immobilizzazioni immateriali	404.446	354.999	49.447	13,9
B.8.b)	Ammortamenti dei fabbricati	2.339.992	2.278.361	61.571	2,7
B.8.c)	Ammortamenti delle altre immobilizzazioni materiali	4.046.785	4.738.172	-691.387	-14,6
B.9)	Svalutazione delle immobilizzazioni e dei crediti	35.514	85.500	-49.986	-59,5
B.10)	Variazione delle rimanenze	10.100	-1.353.332	1.363.432	-100,7
B.10.a)	Variazione delle rimanenze sanitarie	82.172	-1.406.389	1.488.561	-105,8
B.10.b)	Variazione delle rimanenze non sanitarie	-72.072	53.857	-125.129	-235,8
B.11)	Accantonamenti	5.868.387	7.015.626	-1.147.239	-16,4
B.11.a)	Accantonamenti per rischi	2.840.737	4.084.520	-1.243.783	-30,5
B.11.b)	Accantonamenti per premio operosità	261.508	251.003	10.505	4,2
B.11.c)	Accantonamenti per quote inutilizzate di contributi vincolati	1.189.779	1.213.906	-24.127	-2,0
B.11.d)	Altri accantonamenti	1.576.363	1.466.197	110.166	7,5
TOTALE 8)		654.038.568	639.992.890	14.045.678	2,2
DIFF. TRA VALORE E COSTI DELLA PRODUZIONE (A-B)		12.287.052	15.629.478	-3.392.421	-21,7

C) PROVENTI E ONERI FINANZIARI		ANNO 2014	ANNO 2013	VARIAZIONE 2014/2013	
				Importo	%
C.1)	Interessi attivi ed altri proventi finanziari	7.723	78.559	-70.836	-90,2
C.2)	Interessi passivi ed altri oneri finanziari	371.258	350.295	20.963	6,0
TOTALE C)		-363.535	-271.736	-91.799	33,8
D) RETTIFICHE DI VALORE DI ATTIVITA FINANZIARIE					
D.1)	Rivalutazioni	0	0	0	-
D.2)	Svalutazioni	0	0	0	-
TOTALE D)		0	0	0	-
E) PROVENTI E ONERI STRAORDINARI					
E.1)	Proventi straordinari	3.348.639	7.735.361	-4.386.722	-56,7
E.1.a)	Plusvalenze	0	1.408	-1.408	-100,0
E.1.b)	Altri proventi straordinari	3.348.639	7.733.953	-4.385.314	-56,7
E.2)	Oneri straordinari	1.617.474	9.412.283	-7.794.809	-82,8
E.2.a)	Minusvalenze	0	0	0	-
E.2.b)	Altri oneri straordinari	1.617.474	9.412.283	-7.794.809	-82,8
TOTALE E)		1.731.165	-1.676.922	3.408.087	-203,2
RISULTATO PRIMA DELLE IMPOSTE (A-B+C+D+E)		13.604.682	13.680.815	-76.133	-0,6
Y) IMPOSTE SUL REDDITO DELL'ESERCIZIO					
Y.1)	IRAP	13.255.781	13.282.037	-26.256	-0,2
Y.1.a)	IRAP relativa a personale dipendente	12.149.767	12.182.930	-33.163	-0,3
Y.1.b)	IRAP relativa a collaboratori e personale assimilato a lavoro dipendente	847.356	832.310	15.046	1,8
Y.1.c)	IRAP relativa ad attività di libera professione (Intraoemia)	252.644	261.556	-8.922	-3,4
Y.1.d)	IRAP relativa ad attività commerciali	6.014	5.231	783	15,0
Y.2)	IRES	329.301	327.348	1.953	0,6
Y.3)	Accantonamento a fondo Imposte (accertamenti, condoni, ecc.)	0	0	0	-
TOTALE Y)		19.585.082	19.609.985	-24.903	-0,2
UTILE (PERDITA) DELL'ESERCIZIO		19.600	71.430	-51.830	-72,6



Nota Integrativa

A handwritten signature in black ink, consisting of several loops and a final flourish.

SOMMARIO

1. CRITERI GENERALI DI FORMAZIONE DEL BILANCIO D'ESERCIZIO.....	12
2. CRITERI DI VALUTAZIONE ADOTTATI PER LA REDAZIONE DEL BILANCIO D'ESERCIZIO AL 31 DICEMBRE 2014	13
3. DATI RELATIVI AL PERSONALE.....	17
4. IMMOBILIZZAZIONI MATERIALI E IMMATERIALI	18
5. IMMOBILIZZAZIONI FINANZIARIE.....	22
6. RIMANENZE.....	23
7. CREDITI	24
8. DISPONIBILITÀ LIQUIDE	27
9. RATEI E RISCONTI ATTIVI	28
10. PATRIMONIO NETTO	28
11. FONDI PER RISCHI ED ONERI.....	30
12. TRATTAMENTO DI FINE RAPPORTO DI LAVORO	32
13. DEBITI	33
14. RATEI E RISCONTI PASSIVI.....	36
15. CONTI D'ORDINE	37
16. CONTRIBUTI IN CONTO ESERCIZIO	37
17. PROVENTI E RICAVI DIVERSI	39
18. CONCORSI, RECUPERI E RIMBORSI	40
19. COMPARTECIPAZIONE ALLA SPESA PER PRESTAZIONI SANITARIE (TICKET)	40
20. QUOTA CONTRIBUTI C/CAPITALE	40
21. ACQUISTI DI BENI	41
22. ACQUISTI DI SERVIZI	42
23. COSTI DEL PERSONALE.....	45
24. ONERI DIVERSI DI GESTIONE	49
25. ACCANTONAMENTI	50
26. PROVENTI E ONERI FINANZIARI	51
27. PROVENTI E ONERI STRAORDINARI.....	51



1. CRITERI GENERALI DI FORMAZIONE DEL BILANCIO D'ESERCIZIO

Il Bilancio d'esercizio chiuso il 31 dicembre 2014, di cui la presente Nota integrativa costituisce parte integrante ai sensi dell'art. 2423 comma 1 del codice civile, è costituito da Stato patrimoniale, Conto economico, Rendiconto finanziario ed è corredato dalla Relazione sulla Gestione. Esso è stato redatto secondo quanto previsto dalle disposizioni contenute nel D.Lgs 118/2011 e dalla normativa di cui al Codice Civile in materia di bilancio, interpretate ed integrate, laddove ritenuto necessario, dai Principi Contabili Nazionali (OIC), fatto salvo quanto difformemente previsto dallo stesso D.Lgs 118/2011 e s.m.i., nonché dai successivi decreti ministeriali di attuazione.

La presente Nota integrativa, in particolare, contiene tutte le informazioni richieste dal D.Lgs 118/2011 e s.m.i., nonché dai successivi decreti ministeriali di attuazione. Fornisce inoltre tutte le informazioni supplementari, anche se non specificatamente richieste da disposizioni di legge, ritenute necessarie a dare una rappresentazione veritiera e corretta dei fatti aziendali e in ottemperanza al postulato della chiarezza di bilancio.

La moneta di conto applicata per la redazione dello Stato patrimoniale e del Conto economico è l'Euro, senza cifre decimali, come previsto dall'art. 16, comma 8, D.Lgs n. 213/98 e dall'art. 2423, comma 5, del codice civile. L'arrotondamento è stato eseguito all'unità inferiore per decimali inferiori a 0,5 €uro e all'unità superiore per decimali pari o superiori a 0,5 €uro.

Per un'immediata comprensione, i valori esposti nella presente Nota integrativa sono espressi in migliaia di Euro.

Lo stesso dicasi per quanto concerne il Rendiconto finanziario ed i modelli ministeriali allegati che del presente bilancio costituiscono parte integrante.

Eventuali deroghe all'applicazione di disposizioni di legge

GEN01-NO - Nella redazione del Bilancio d'esercizio al 31 dicembre 2014 non si sono verificati casi eccezionali che abbiano imposto di derogare alle disposizioni di legge.

Eventuali deroghe al principio di continuità di applicazione dei criteri di valutazione

GEN02-NO - I criteri di valutazione adottati nel Bilancio al 31 dicembre 2014 non sono difformi da quelli osservati nella redazione del bilancio dell'esercizio precedente, in particolare per quanto concerne la continuità dei medesimi principi.

Eventuali casi di non comparabilità delle voci rispetto all'esercizio precedente e adattamento dei saldi al 31 dicembre 2014

GEN03-SI - In linea con la previsione normativa sopra indicata, lo Stato Patrimoniale, il Conto economico ed il Rendiconto finanziario sono comparati con quelli relativi all'esercizio precedente.

Altre informazioni di carattere generale, relative alla conversione dei valori

GEN04-NO - Nel corso dell'esercizio non sono state effettuate conversioni di voci di bilancio espresse all'origine in moneta diversa dall'Euro.

Al fine di offrire una più esauriente informativa contabile il bilancio è integrato con i prospetti di seguito indicati:

- **Allegato 1:** Modello Ministeriale CE al 31 dicembre 2014 e 31 dicembre 2013;
- **Allegato 2:** Modello Ministeriale SP al 31 dicembre 2014 e 31 dicembre 2013;
- **Allegato 3:** Rendiconto finanziario al 31 dicembre 2014 e 31 dicembre 2013;
- **Allegato 4:** Conto economico delle macrostrutture aziendali al 31 dicembre 2014;
- **Allegato 5:** Rendiconto degli incassi e pagamenti 2014 riclassificati secondo codice SIOPE.

2. CRITERI DI VALUTAZIONE ADOTTATI PER LA REDAZIONE DEL BILANCIO D'ESERCIZIO AL 31 DICEMBRE 2014

Il Bilancio d'esercizio al 31 dicembre 2014 è stato redatto con chiarezza, così da rappresentare in modo veritiero e corretto la situazione patrimoniale e finanziaria dell'azienda e il risultato economico dell'esercizio.

Le caratteristiche sopra menzionate sono state assicurate, laddove necessario, dall'inserimento di informazioni complementari. Se vi è stata deroga alle disposizioni di legge, essa è stata motivata e ne sono stati esplicitati gli effetti sulla situazione patrimoniale, finanziaria ed economica dell'azienda nella presente Nota integrativa.

Il Bilancio d'esercizio è stato predisposto applicando i medesimi criteri di valutazione, principi contabili e principi di redazione del bilancio adottati nel precedente esercizio.

La valutazione delle voci di bilancio è stata fatta ispirandosi a criteri generali di prudenza e competenza, tenendo conto della funzione economica dell'attivo e del passivo considerato e nella prospettiva della continuazione dell'attività.

L'applicazione del principio della prudenza ha comportato la valutazione individuale degli elementi componenti le singole poste o voci delle attività o passività, pertanto tutte le perdite sono state contabilizzate, mentre i profitti non realizzati non sono stati riconosciuti.

In ottemperanza al principio della competenza, l'effetto delle operazioni e degli altri eventi è stato rilevato contabilmente e attribuito all'esercizio al quale tali operazioni ed eventi si riferiscono, e non a quello in cui si concretizzano i relativi movimenti finanziari (incassi e pagamenti).

La continuità di applicazione dei criteri di valutazione nel tempo rappresenta elemento necessario ai fini della comparabilità dei bilanci dell'azienda nei vari esercizi.

Di seguito sono esposti i criteri di valutazione ed i principi contabili adottati nella redazione del bilancio al 31 dicembre 2014.



Immobilizzazioni immateriali

Le immobilizzazioni immateriali sono iscritte in bilancio al costo di acquisto o produzione comprensivo degli oneri accessori e dell'IVA in quanto non detraibile. Sono esposte al netto delle quote di ammortamento calcolate sistematicamente in ogni esercizio. Le aliquote di ammortamento utilizzate sono quelle fissate dal D.Lgs 118/2011 e s.m.i., nonché dai successivi decreti ministeriali di attuazione.

Alla data di chiusura dell'esercizio non vi sono immobilizzazioni immateriali che risultino durevolmente di valore inferiore a quello determinato secondo i criteri precedenti.

L'iscrizione tra le immobilizzazioni dei costi di impianto e di ampliamento, di ricerca e sviluppo avviene con il consenso del collegio sindacale.

Immobilizzazioni materiali

Le immobilizzazioni materiali di primo conferimento, incluso i fabbricati strumentali, sono state iscritte nel bilancio al 1° gennaio 2006 (data di istituzione della ASL BT) sulla scorta dei saldi comunicati in fase di trasferimento da parte delle ASL cedenti il relativo ramo d'azienda.

Le immobilizzazioni materiali acquistate a decorrere dal 1° gennaio 2006, sono iscritte al costo di acquisto o produzione, comprensivo degli oneri accessori di diretta imputazione e dell'IVA in quanto non detraibile, al netto dei relativi fondi ammortamento.

Il valore netto dei beni, determinato secondo i criteri su esposti, non supera quello desumibile da ragionevoli aspettative di utilità e di recuperabilità dello stesso negli esercizi successivi. Eventuali svalutazioni effettuate per rilevare perdite durevoli di valore, non sono più mantenute negli esercizi successivi se vengono meno i motivi che ne hanno determinato l'iscrizione.

Gli ammortamenti imputati al Conto economico sono determinati in modo sistematico e costante, sulla base delle aliquote ritenute rappresentative della vita utile stimata dei cespiti. In particolare, si applicano le aliquote fissate dal D.Lgs 118/2011 e s.m.i., nonché dai successivi decreti ministeriali di attuazione, in quanto ritenute rappresentative della vita utile dei beni.

Le immobilizzazioni materiali in corso sono evidenziate in apposita voce dello Stato patrimoniale e sono iscritte al costo di acquisizione sostenuto fino alla data del bilancio, ivi compresi gli oneri accessori di diretta ed indiretta imputazione.

Le spese relative a migliorie ed ammodernamenti (c.d. manutenzioni e riparazioni straordinarie) dei beni materiali sono capitalizzate, imputandole a maggiorazione del costo originario del cespite, nella misura in cui contribuiscono ad incrementare la capacità produttiva dei beni cui si riferiscono, ovvero la vita utile degli stessi. Quelle che non soddisfano tali requisiti sono considerate costi dell'esercizio e, pertanto, vengono iscritte nel Conto economico.

Le immobilizzazioni materiali detenute in base a contratti di leasing finanziario vengono contabilizzate secondo quanto previsto dalla vigente normativa italiana, la quale prevede l'addebito a Conto economico per competenza dei canoni, l'indicazione dell'impegno per canoni a scadere nei conti d'ordine e l'inserimento del cespite tra le immobilizzazioni solo all'atto del riscatto.

Titoli

Sono iscritti al minor valore tra il prezzo d'acquisto e quanto è possibile realizzare sulla base dell'andamento del mercato.

Partecipazioni

Sono iscritte al costo di acquisto o di sottoscrizione, eventualmente rettificato per riflettere perdite permanenti di valore. Tale minor valore non verrà mantenuto negli esercizi successivi qualora vengano meno le ragioni della svalutazione effettuata.

Rimanenze

Sono iscritte al minore tra costo di acquisto o di produzione e valore desumibile dall'andamento del mercato. Per i beni fungibili il costo è calcolato con il metodo della media ponderata.

Crediti

I crediti sono esposti al valore di presumibile realizzo e pertanto figurano al netto degli accantonamenti al fondo svalutazione crediti, effettuati per la copertura del rischio d'incasso.

Disponibilità liquide

Le giacenze di cassa sono iscritte al valore nominale. I depositi presso l'Istituto Tesoriere e l'Amministrazione Postale sono iscritti al presumibile valore di realizzo che, nella fattispecie, coincide con il valore nominale.


Ratei e risconti

I ratei e i risconti attivi e passivi sono iscritti secondo il criterio della competenza economica ed accolgono, in conformità a quanto previsto dall'art. 2424 bis del codice civile, proventi di competenza dell'esercizio ed esigibili in esercizi successivi, nonché costi sostenuti entro la chiusura dell'esercizio, ma di competenza di esercizi successivi.

Sono iscritte in tali voci le quote di costi e proventi comuni a due o più esercizi determinati in relazione all'effettiva competenza temporale ed economica, in applicazione del principio della correlazione dei costi e dei ricavi in ragione del tempo.

Patrimonio netto

I contributi per ripiano perdite sono rilevati con le modalità previste dal D.Lgs 118/2011 e s.m.i., nonché dai successivi decreti ministeriali di attuazione. Essi accolgono disponibilità liquide assegnate all'Azienda dalla Regione Puglia a copertura delle perdite rilevate negli esercizi precedenti.



I contributi in conto capitale rappresentano somme assegnate all'Azienda senza obbligo di restituzione da impiegarsi per l'acquisizione di beni mobili ed immobili strumentali, nonché per la ristrutturazione e l'ampliamento dei fabbricati strumentali.

I contributi in conto capitale sono rilevati con le modalità previste dal D.Lgs 118/2011 e s.m.i., nonché dai successivi decreti ministeriali di attuazione. Essi sono registrati in un'apposita riserva ben distinta del patrimonio netto al momento della delibera di assegnazione da parte degli enti e dei soggetti concedenti. La riserva viene utilizzata in sede di redazione del Bilancio d'esercizio, mediante attribuzione a Conto economico di un importo pari alla quota di ammortamento relativa ai beni acquistati con i contributi medesimi (cosiddetta sterilizzazione degli ammortamenti), proprio per neutralizzare l'effetto economico di quest'ultima.

I contributi in c/capitale di "primo conferimento" sono stati iscritti nel Bilancio al 01/01/2006 (data di costituzione dell'ASL BT) sulla scorta dei saldi comunicati in fase di trasferimento da parte delle AA.SS.LL. cedenti i relativi rami di azienda.

Fondo rischi e oneri

I fondi per quote inutilizzate di contributi sono costituiti da accantonamenti determinati con le modalità previste dall'art. 29 comma 1, lett. e) del D.Lgs 118/2011 e s.m.i., nonché dai successivi decreti ministeriali di attuazione.

Il fondo rischi accoglie gli accantonamenti connessi a passività potenziali ritenute probabili relative ai contenziosi in corso alla data di redazione del bilancio con fornitori, personale dipendente, personale convenzionato ed assistiti.

Il fondo oneri accoglie per lo più gli accantonamenti effettuati a fronte di passività certe, il cui ammontare o la cui data di sopravvenienza, sono indeterminati alla data di redazione del bilancio.

Fondo Premio Operosità medici Sumai

Il fondo comprende gli importi relativi agli oneri maturati nei confronti dei medici SUMAI in base alle norme e disposizioni contenute nella Convenzione Unica Nazionale che regolano la determinazione del Premio Operosità dei predetti medici.

Debiti

I debiti sono iscritti al valore nominale.

Ricavi e costi

Sono rilevati secondo i principi della prudenza e della competenza economica, anche mediante l'iscrizione dei relativi ratei e risconti.



Imposte sul reddito

Sono determinate secondo le norme e le aliquote vigenti.

Conti d'ordine

Tali conti espongono i dati relativi al sistema degli impegni, dei rischi, dei beni di proprietà presso terzi e dei beni di terzi presso l'Azienda.

3. DATI RELATIVI AL PERSONALE

Le principali informazioni inerenti il personale sono esposte nelle seguenti tabelle:

Tipologia di personale	T1				T12	T12	T13
	Totale Personale al 31/12/2013	di cui Personale Part Time al 31/12/2013	Totale Personale al 31/12/2014	di cui Personale Part Time al 31/12/2014	Totale Numero Mensilità	Totale spese a carattere stipendiale	Totale spese accessorie
RUOLO SANITARIO	2.552	55	2.575	47	31.023	92.908.090	25.630.131
<i>Dirigenza</i>	792	0	795	4	9.586	43.047.324	17.801.453
Medico - veterinaria sanitaria	709		707	3	8.518	38.490.878	16.787.853
83			88	1	1.068	4.556.446	1.013.600
Comparto	1.760	55	1.780	43	21.437	49.860.766	7.828.678
categoria Ds	55		53		639	1.907.173	110.017
categoria D	1.662	53	1.683	41	20.271	46.801.767	7.566.188
categoria C	40	2	40	2	479	1.058.525	133.027
categoria Bs	3		4		48	93.301	19.446
RUOLO PROFESSIONALE	9	0	9	0	108	292.125	149.409
<i>Dirigenza</i>	4	0	4	0	48	170.737	143.171
livello dirigenziale	4		4		48	170.737	143.171
Comparto	5	0	5	0	60	121.388	6.238
categoria D	5		5		60	121.388	6.238
RUOLO TECNICO	562	7	539	7	6.559	11.884.926	1.951.551
<i>Dirigenza</i>	2	0	2	0	24	88.503	65.877
livello dirigenziale	2		2		24	88.503	65.877
Comparto	560	7	537	7	6.535	11.796.423	1.885.674
categoria Ds	6		7		60	159.231	31.464
categoria D	49	4	48	4	587	1.397.257	64.791
categoria C	76	1	72	1	888	1.792.326	451.892
categoria Bs	136		128		1.577	2.838.527	552.573
categoria B	86		85		1.010	1.705.079	163.629
categoria A	207	2	197	2	2.413	3.904.003	621.325
RUOLO AMMINISTRATIVO	285	5	273	4	3.347	7.372.106	1.084.728
<i>Dirigenza</i>	16	0	14	0	175	628.092	583.333
livello dirigenziale	16		14		175	628.092	583.333
Comparto	269	5	259	4	3.172	6.744.014	501.395
categoria Ds	38	1	35	1	430	1.167.219	54.346
categoria D	81	2	79	1	964	2.163.978	164.092
categoria C	82	2	79	2	960	1.927.925	149.915
categoria Bs	18		19		228	428.948	35.267
categoria B	30		28		355	648.966	44.022
categoria A	20		19		235	406.978	53.753
Totall	3.408	67	3.396	58	41.037	112.457.247	28.815.819

Tipologia di personale	T1A	T1C	T1A	T1C
	Personale in comando al 31/12/2013 ad altri enti	Personale In comando al 31/12/2013 da altri enti	Personale In comando al 31/12/2014 ad altri enti	Personale in comando al 31/12/2014 da altri enti
RUOLO SANITARIO				
<i>Dirigenza</i>				
Medico - veterinaria	1		1	
<i>Comparto</i>				
categoria D	5			
RUOLO TECNICO				
<i>Comparto</i>				
categoria D				1
categoria A	1		1	
RUOLO AMMINISTRATIVO				
<i>Comparto</i>				
categoria D	1		1	
categoria C	1		1	
Totali	9	0	4	1

PERSONALE IN CONVENZIONE (FLS 12 quadro E per MMG e PLS)

Tipologia di personale	Personale al 31/12/2013	Personale al 31/12/2014
MEDICINA DI BASE	422	423
- MMG	292	293
- PLS	55	55
- Continuità assistenziale	75	75
Emergenza Sanitaria Territ	40	40
Medicina dei Servizi	4	4
Specialisti Ambulatoriali	86	84
Psicologi	3	3
Veterinari	14	17
Biologi	4	4

4. IMMOBILIZZAZIONI MATERIALI E IMMATERIALI

Il dettaglio e la movimentazione delle immobilizzazioni materiali ed immateriali sono esposti nelle seguenti tabelle:

CODICE MOD. SP	IMMOBILIZZAZIONI IMMATERIALI	Costo storico	ESERCIZI PRECEDENTI					MOVIMENTI DELL'ESERCIZIO							Valore Netto Contabile	
			Rivalutazioni	Svalutazioni	Fondo amm.to	Valore netto iniziale	Giroconti e Riclassificaz.	Rivalutazioni	Svalutazioni	Acquisizioni e costruzioni in economia	Manutenzioni incrementative	Interessi capitalizzati	Dismissioni (valore netto)	Ammortamenti		
AAA140	Concessioni, licenze, marchi e diritti simili	3.379	0	0	2.433	946	0	0	0	412	0	0	0	0	404	954
	di cui soggette a sterilizzazione	1.561	0	0	779	782	0	0	0	412	0	0	0	0	301	893
	TOTALE IMMOBILIZZAZIONI IMMATERIALI	3.379	0	0	2.433	946	0	0	0	412	0	0	0	0	404	954
	di cui soggette a sterilizzazione	1.561	0	0	779	782	0	0	0	412	0	0	0	0	301	893

La voce "Concessioni, licenze, marchi e diritti simili" si riferisce prevalentemente a software applicativi.

CODICE MOD. SP	IMMOBILIZZAZIONI MATERIALI	Costo storico	ESERCIZI PRECEDENTI				MOVIMENTI DELL'ESERCIZIO								Valore Netto Contabile		
			Rivalutazioni	Svalutazioni	Fondo amm.to	Valore netto iniziale	Giroconti e Riclassificaz.	Rivalutazioni	Svalutazioni	Acquisizioni e costruzioni in economia	Manutenzioni incrementative	Interessi capitalizzati	Dimissioni (valore netto)	Ammortamenti			
AAA290	Terreni disponibili	2.470	0	0	0	2.470	0	0	0	0	0	0	0	0	0	0	2.470
	<i>di cui soggetti a sterilizzazione</i>	0	0	0	0	0	0	0	0	0	0	0	0	0	0	0	0
AAA320	Fabbricati non strumentali (disponibili)	507	0	0	507	0	0	0	0	0	0	0	0	0	0	0	0
	<i>di cui soggetti a sterilizzazione</i>	0	0	0	0	0	0	0	0	0	0	0	0	0	0	0	0
AAA350	Fabbricati strumentali (indisponibili)	117.138	0	0	61.534	55.604	2.183	0	0	349	0	0	0	0	0	2.340	55.796
	<i>di cui soggetti a sterilizzazione</i>	79.533	0	0	37.873	41.660	2.183	0	0	349	0	0	0	0	0	1.724	42.468
AAA380	Impianti e macchinari	7.018	0	0	5.835	1.183	0	0	0	54	0	0	0	0	0	357	880
	<i>di cui soggetti a sterilizzazione</i>	1.250	0	0	1.065	185	0	0	0	54	0	0	0	0	0	43	196
AAA410	Attrezzature sanitarie e scientifiche	58.172	0	0	51.043	7.129	0	0	0	1.003	0	0	0	0	0	3.098	5.034
	<i>di cui soggetti a sterilizzazione</i>	28.148	0	0	23.294	4.854	0	0	0	1.003	0	0	0	0	0	2.057	3.800
AAA440	Mobili e arredi	6.161	0	0	5.303	858	0	0	0	55	0	0	0	0	0	260	653
	<i>di cui soggetti a sterilizzazione</i>	1.568	0	0	1.507	61	0	0	0	55	0	0	0	0	0	12	104
AAA470	Automezzi	1.513	0	0	1.376	137	0	0	0	173	0	0	0	0	0	102	208
	<i>di cui soggetti a sterilizzazione</i>	896	0	0	836	60	0	0	0	173	0	0	0	0	0	42	191
AAA510	Altre immobilizzazioni materiali	7.443	0	0	6.927	516	0	0	0	335	0	0	0	0	0	230	621
	<i>di cui soggetti a sterilizzazione</i>	1.601	0	0	1.401	200	0	0	0	335	0	0	0	0	0	82	453
AAA540	Immobilizzazioni materiali in corso e acconti	7.482	0	0	0	7.482	-2.183	0	0	5.121	0	0	0	0	0	0	10.420
	TOTALE IMMOBILIZZAZIONI MATERIALI	207.904	0	0	132.525	75.379	0	0	0	7.090	0	0	0	0	0	6.387	76.082
	<i>di cui soggette a sterilizzazione</i>	112.996	0	0	65.976	47.020	2.183	0	0	1.969	0	0	0	0	0	3.960	47.212

Il dettaglio delle "Altre immobilizzazioni materiali" è il seguente:

DETTAGLIO ALTRE IMMOBILIZZAZIONI MATERIALI	Valore lordo	Fondo amm.to	Valore netto
Attrezzature non sanitarie	262	253	9
Macchine elettroniche per ufficio	5.230	4.629	601
Macchine ordinarie d'ufficio	159	157	2
Telefoni cellulari	2	2	0
Altri beni materiali	2.125	2.116	9
Totale	7.778	7.157	621

Il dettaglio e la movimentazione delle "Immobilizzazioni materiali in corso" è il seguente:

DETTAGLIO IMMOBILIZZAZIONI MATERIALI IN CORSO	Tipologia finanziamento	MOVIMENTI DELL'ESERCIZIO			
		Valore iniziale	Incrementi	Giroconti e Riclassificaz.	Valore finale
Lavori di adeguamento e rifunionalizzazione fabbricati	Art. 20 L. 67/88	5.718	2.737	-660	7.795
Lavori di adeguamento e rifunionalizzazione fabbricati	Fondi aziend.	837	883	-596	1.124
Lavori di adeguamento e rifunionalizzazione fabbricati	FESR	0	1.501		1.501
Impianti e macchinari	FESR	927	0	-927	0
Totale		7.482	5.121	-2.183	10.420

IMM01 – Allquote di ammortamento delle immobilizzazioni immateriali

IMM01 – NO – Per le immobilizzazioni immateriali, non ci si è avvalsi della facoltà di adottare aliquote di ammortamento superiori a quelle indicate nel D.Lgs 118/2011 e s.m.i., nonché dai successivi decreti ministeriali di attuazione.

Immobilizzazioni immateriali	Aliquota indicata nel D.Lgs 118/2011	Aliquota utilizzata dall'azienda
Concessioni, licenze, marchi	20%	20%
Migliorie su beni di terzi	25%	25%

Le aliquote utilizzate nel 2014 non si discostano da quelle utilizzate nel precedente esercizio.

IMM02 – Aliquote di ammortamento delle immobilizzazioni materiali

IMM01 – NO – Per le immobilizzazioni materiali, non ci si è avvalsi della facoltà di adottare aliquote di ammortamento superiori a quelle indicate nel D.Lgs 118/2011 e s.m.i., nonché dai successivi decreti ministeriali di attuazione.

Immobilizzazioni immateriali	Alliquota Indicata nel D.Lgs 118/2011	Aliquota utilizzata dall'azienda
Fabbricati indisponibili	3%	3%
Fabbricati disponibili	3%	3%
Impianti e macchinari	12,5%	12,5%
Attrezzature sanitarie	20%	20%
Attrezzature non sanitarie	20%	20%
Mobili e arredi	12,5%	12,5%
Autoveicoli, motoveicoli e simili	25%	25%
Macchine elettroniche d'ufficio	20%	20%
Macchine ordinarie d'ufficio	20%	20%
Telefoni cellulari	20%	20%
Altri beni materiali	20%	20%

Le aliquote di ammortamento su esposte sono le medesime di quelle utilizzate nel 2013 così come previste dal D.Lgs 118/2011.

IMM03 – Ammortamento dimezzato per i cespiti acquistati nell'anno

IMM03 – SI – Per gli acquisti effettuati nel corso dell'esercizio le aliquote sono ridotte forfettariamente del 50%, in quanto la quota di ammortamento così ottenuta non si discosta significativamente da quella calcolata a partire dal momento in cui il cespite si è reso disponibile e pronto per l'uso.

IMM04 – Eventuale ammortamento integrale

IMM04 – NO – Per i cespiti di valore inferiore a Euro 516,46, non ci si è avvalsi della facoltà di ammortizzare integralmente il bene nell'esercizio in cui il bene è divenuto disponibile e pronto all'uso.

IMM05 – Svalutazioni

IMM05 – NO – Nel corso dell'esercizio non sono state effettuate svalutazioni di immobilizzazioni immateriali e materiali.

IMM06 – Rivalutazioni

IMM06 – NO – Nel corso dell'esercizio non sono state effettuate rivalutazioni di immobilizzazioni immateriali e materiali.

IMM07 – Incrementi delle immobilizzazioni per lavori interni

IMM07 – NO – Nel corso dell'esercizio non sono state effettuate capitalizzazioni di costi.

IMM08 – Oneri finanziari capitalizzati

IMM08 – NO – Nel corso dell'esercizio non sono stati capitalizzati oneri finanziari.

Altre informazioni relative alle immobilizzazioni materiali e immateriali

Informazione	Caso presente in azienda?	Se sì, Illustrare
IMM09 – Gravami. Sulle immobilizzazioni dell'azienda vi sono gravami quali ipoteche, privilegi, pegni, pignoramenti ecc?	NO	
IMM10 – Immobilizzazioni in contenzioso iscritte in bilancio. Sulle immobilizzazioni iscritte in bilancio sono in corso contenziosi con altre aziende sanitarie, con altri enti pubblici o con soggetti privati?	NO	
IMM11 – Immobilizzazioni in contenzioso non iscritte in bilancio. Esistono immobilizzazioni non iscritte nello Stato patrimoniale perché non riconosciute come proprietà dell'azienda in seguito a contenziosi in corso con altre aziende sanitarie, con altri enti pubblici o con soggetti privati?	NO	
IMM12 – Eventuali impegni significativi assunti con fornitori per l'acquisizione di immobilizzazioni materiali. Esistono impegni già assunti, ma non ancora tradottisi in debiti?	NO	
IMM13 – Immobilizzazioni destinate alla vendita. Esistono immobilizzazioni destinate alla vendita con apposito atto deliberativo aziendale?	NO	
IMM14 – Altro. Esistono altre informazioni che si ritiene necessario fornire per soddisfare la regola generale secondo cui "Se le informazioni richieste da specifiche disposizioni di legge non	NO	

sono sufficienti a dare una rappresentazione veritiera e corretta, si devono fornire le informazioni complementari necessarie allo scopo” (art. 2423 cc)?

5. IMMOBILIZZAZIONI FINANZIARIE

Dettagli e movimentazioni dei titoli iscritti nelle immobilizzazioni finanziarie

CODICE MOD. SP	TITOLI CHE COSTITUISCONO IMMOBILIZZAZIONI FINANZIARIE	Costo storico	ESERCIZI PRECEDENTI			MOVIMENTI DELL'ESERCIZIO					
			Rivalutazioni	Svalutazioni	Valore iniziale	Giroconti e Riclassificaz.	Rivalutazioni	Svalutazioni	Acquisizioni e conferimenti	Cessioni (valore contabile)	Valore contabile
	Partecipazioni:										
	Partecipazioni in imprese controllate	120	0	0	120	0	0	0	0	0	120
	Partecipazioni in altre imprese	9	0	0	9	0	0	0	0	0	9
AAA710	TOTALE PARTECIPAZIONI	129	0	0	129	0	0	0	0	0	129

Informativa in merito alle partecipazioni iscritte tra le immobilizzazioni finanziarie

ELENCO PARTECIPAZIONI	Sede	Forma giuridica	Capitale	% capitale pubblico	Patrimonio netto incluso riserve	Totale Attivo	Risultato di esercizio	% di possesso	Valore attribuito a bilancio	Criterio di valorizzazione (costo / PN)
Partecipazioni in imprese controllate:										
SANITASERVICE ASL BAT S.R.L.	Andria - Via Fornaci 201	Società a Resp. Limitata Unipersonale	120	100%	338	1.994	7	100%	120	COSTO
Partecipazioni in altre imprese:										
Società Consortile ISBEM (Ist. Scientifico Biomedico)	Mesagne (BR) - Città della Ricerca	Società per Azioni	375	0%	n.d.	n.d.	n.d.	2,4%	9	COSTO

Relativamente alla controllata Sanitaservice ASL BAT Srl, si segnala che i dati di “Patrimonio netto incluso riserve”, “Totale Attivo” e “Risultato di esercizio” sono quelli del Bilancio d’esercizio chiuso al 31 dicembre 2013 - ultimo approvato -, avendo la controllata rinviato al 30 giugno 2015 l’approvazione del bilancio dell’esercizio 2014, come da verbale d’assemblea ordinaria del 2 aprile 2015.

Relativamente alla Società Consortile ISBEM (Ist. Scientifico Biomedico), non sono disponibili i dati dell’ultimo bilancio approvato, in quanto non comunicati dalla stessa alla data di chiusura del presente Bilancio.

IF01 – Svalutazione delle immobilizzazioni finanziarie

IF01 – NO – Nel corso dell’esercizio non sono state effettuate svalutazioni delle immobilizzazioni finanziarie.

Altre informazioni relative alle immobilizzazioni finanziarie

Informazione	Caso presente in azienda?	Se sì, illustrare
IF02 – Gravami. Su crediti immobilizzati,	NO	

partecipazioni e altri titoli dell'azienda vi sono gravami quali pegni, pignoramenti ecc?			
IF03 – Contenzioso con iscrizione in bilancio. Su crediti immobilizzati, partecipazioni e altri titoli iscritti in bilancio sono in corso contenziosi con altre aziende sanitarie, con altri enti pubblici o con soggetti privati?	NO		
IF04 – Contenzioso senza iscrizione in bilancio. Esistono partecipazioni o altri titoli non iscritti nello Stato patrimoniale perché non riconosciuti come proprietà dell'azienda in seguito a contenziosi in corso con altre aziende sanitarie, con altri enti pubblici o con soggetti privati?	NO		
IF05 – Altro. Esistono altre informazioni che si ritiene necessario fornire per soddisfare la regola generale secondo cui "Se le informazioni richieste da specifiche disposizioni di legge non sono sufficienti a dare una rappresentazione veritiera e corretta, si devono fornire le informazioni complementari necessarie allo scopo" (art. 2423 cc)?	NO		

6. RIMANENZE

Il dettaglio e la movimentazione delle rimanenze è esposto nella seguente tabella:

CODICE MOD. SP	RIMANENZE	Valore iniziale	Giroconti e Riclassificaz.	Incrementi	Incrementi/ Utilizzi Fondo Svalutazione magazzino	Decrementi	Valore finale	di cui presso terzi per distribuzione per nome e per conto	di cui scorte di reparto
ABA020	Prodotti farmaceutici ed emoderivati:	4.420	0	46.266	0	-46.087	4.599	0	670
	Medicinali con AIC, ad eccezione di vaccini ed emoderivati di produzione regionale	4.407	0	46.200	0	-46.026	4.581	0	670
	Medicinali senza AIC	13	0	66	0	-61	18	0	0
	Emoderivati di produzione regionale	0	0	0	0	0	0	0	0
ABA030	Sangue ed emocomponenti	375	0	3.262	0	-3.425	212	0	35
ABA040	Dispositivi medici:	2.138	0	10.774	0	-11.022	1.890	0	1.414
	Dispositivi medici	2.138	0	10.774	0	-11.022	1.890	0	1.414
	Dispositivi medici implantabili attivi	0	0	0	0	0	0	0	0
	Dispositivi medico diagnostici in vitro (IVD)	0	0	0	0	0	0	0	0
ABA050	Prodotti dietetici	99	0	819	0	-844	74	0	5
ABA060	Materiali per la profilassi (vaccini)	447	0	3.434	0	-3.431	450	0	0
ABA070	Prodotti chimici	0	0	0	0	0	0	0	0
ABA080	Materiali e prodotti per uso veterinario	0	0	15	0	-15	0	0	0
ABA090	Altri beni e prodotti sanitari	2.618	0	24.348	0	-24.176	2.790	0	2.480
ABA100	Acconti per acquisto di beni e prodotti sanitari	0	0	0	0	0	0	0	0
	RIMANENZE BENI SANITARI	10.097	0	88.918	0	-89.000	10.015	0	4.604
ABA120	Prodotti alimentari	0	0	69	0	-69	0	0	0
ABA130	Materiali di guardaroba, di pulizia e di convivenza in genere	182	0	462	0	-448	196	0	30
ABA140	Combustibili, carburanti e lubrificanti	35	0	596	0	-576	55	0	0
ABA150	Supporti informatici e cancelleria	272	0	489	0	-468	293	0	61
ABA160	Materiale per la manutenzione	6	0	63	0	-56	13	0	3
ABA170	Altri beni e prodotti non sanitari	59	0	16	0	-7	68	0	2
ABA180	Acconti per acquisto di beni e prodotti non sanitari	0	0	0	0	0	0	0	0
	RIMANENZE BENI NON SANITARI	554	0	1.695	0	-1.624	625	0	96

RIM01 – Svalutazioni

RIM01 – NO – Nel corso dell'esercizio non sono state effettuate svalutazioni di rimanenze obsolete o a lento rigiro.

Altre informazioni relative alle rimanenze

Informazione	Caso presente in azienda?	Se sì, illustrare
RIM02 – Gravami. Sulle rimanenze dell'azienda vi sono gravami quali pegni, patti di riservato dominio, pignoramenti ecc?	NO	
RIM03 – Modifiche di classificazione. Nel corso dell'esercizio vi sono stati rilevanti cambiamenti nella classificazione delle voci?	NO	
RIM04 – Valore a prezzi di mercato. Vi è una differenza, positiva e significativa, tra il valore delle rimanenze a prezzi di mercato e la loro valutazione a bilancio?	NO	
RIM05 – Altro. Esistono altre informazioni che si ritiene necessario fornire per soddisfare la regola generale secondo cui "Se le informazioni richieste da specifiche disposizioni di legge non sono sufficienti a dare una rappresentazione veritiera e corretta, si devono fornire le informazioni complementari necessarie allo scopo" (art. 2423 cc)?	NO	

7. CREDITI

Il dettaglio dei crediti è esposto nella seguente tabella:

CODICE MOD. SP	CREDITI (VALORE NOMINALE)	MOVIMENTI DELL'ESERCIZIO				
		Valore iniziale	Incrementi	Decrementi	Valore finale	di cui per fatture da emettere
	CREDITI V/STATO - PARTE CORRENTE					
ABA270	Crediti v/Stato per spesa corrente - altro	0	113	0	113	0
ABA340	Crediti v/Prefetture	918	393	-838	473	137
ABA200	TOTALE CREDITI V/STATO	918	506	-838	586	137
	CREDITI V/REGIONE O P.A. PER SPESA CORRENTE					
ABA360	Crediti v/Regione o P.A. per finanziamento sanitario ordinario corrente	32.349	651.458	-650.942	32.865	0
ABA390	Crediti v/Regione o P.A. per quota FSR	20.917	644.749	-640.392	25.274	0
ABA450	Crediti v/Regione o P.A. per spesa corrente - altro	11.432	6.709	-10.550	7.591	0
	CREDITI V/REGIONE O P.A. PER VERSAMENTI A PATRIMONIO NETTO					
ABA480	Crediti v/Regione o P.A. per finanziamenti per investimenti	21.277	3.030	-2.704	21.603	0
ABA350	TOTALE CREDITI V/REGIONE O PROVINCIA AUTONOMA	53.626	654.488	-653.646	54.468	0

CODICE MOD. SP	CREDITI (VALORE NOMINALE)	MOVIMENTI DELL'ESERCIZIO				
		Valore iniziale	Incrementi	Decrementi	Valore finale	di cui per fatture da emettere
ABA530	CREDITI V/COMUNI Comuni diversi	1.853	863	-587	2.129	260
		1.853	863	-587	2.129	260
	CREDITI V/AZIENDE SANITARIE PUBBLICHE					
ABA580	Crediti v/Aziende sanitarie pubbliche della Regione - altre prestazioni	1.465	2.930	-905	3.490	97
ABA600	Crediti v/aziende sanitarie pubbliche fuori regione	9	109	-7	111	0
ABA540	TOTALE CREDITI V/AZIENDE SANITARIE PUBBLICHE	1.474	3.039	-912	3.601	97
	TOTALE CREDITI V/SOCIETA' PARTECIPATE E/O ENTI DIPENDENTI DALLA REGIONE					
ABA620	Crediti v/enti regionali: Enti Regionali diversi	14	0	-14	0	0
		14	0	-14	0	0
ABA640	Crediti v/altre partecipate: Crediti verso SANITASERVICE ASL BT S.R.L.	7	27	-20	14	0
		7	27	-20	14	0
ABA610	TOTALE CREDITI V/SOCIETA' PARTECIPATE E/O ENTI DIPENDENTI DALLA REGIONE	21	27	-34	14	0
	CREDITI V/ERARIO					
	Acconto IVA	14	0	-14	0	0
	Erario c/IRAP	0	210	0	210	0
	Altri crediti verso l'Erario	3	0	-2	1	0
ABA650	TOTALE CREDITI V/ERARIO	17	210	-16	211	0
	CREDITI V/ALTRI					
ABA670	Crediti v/clienti privati	569	2.894	-3.036	427	32
ABA690	Crediti verso altri soggetti pubblici	25	256	-189	92	60
ABA710	Altri crediti diversi	971	4.970	-5.385	556	0
ABA660	TOTALE CREDITI VERSO ALTRI	1.565	8.120	-8.610	1.075	92

Il dettaglio dei crediti per scadenza è rappresentato nei seguenti prospetti:

COOICE MOD. SP	CREDITI	VALORE NOMINALE DEI CREDITI AL 31/12/2014 PER ANNO DI FORMAZIONE					
		Anno 2009 e precedenti	Anno 2010	Anno 2011	Anno 2012	Anno 2013	Anno 2014
	CREOITI V/STATO - PARTE CORRENTE						
ABA270	Crediti v/Stato per spesa corrente - altro						113
ABA340	Crediti v/Prefetture	18	7	0	165	146	137
ABA200	TOTALE CREDITI V/STATO	18	7	0	165	146	250
	CREOITI V/REGIONE O P.A. PER SPESA CORRENTE						
ABA360	Crediti v/Regione o P.A. per finanziamento sanitario ordinario corrente:	585	616	441	2.312	4.130	24.781
ABA390	Crediti v/Regione o P.A. per quota FSR	0	0	0	1.333	3.266	20.675
ABA450	Crediti v/Regione o P.A. per spesa corrente - altro	585	616	441	979	864	4.106
	CREOITI V/REGIONE O P.A. PER VERSAMENTI PATRIMONIO NETTO						
ABA480	Crediti v/Regione o P.A. per finanziamenti per Investimenti	10.487	8.086	0	0	0	3.030
ABA350	TOTALE CREDITI V/REGIONE O PROVINCIA AUTONOMA	11.072	8.702	441	2.312	4.130	27.811
COOICE MOD. SP	CREDITI	VALORE NOMINALE DEI CREDITI AL 31/12/2014 PER ANNO DI FORMAZIONE					
		Anno 2009 e precedenti	Anno 2010	Anno 2011	Anno 2012	Anno 2013	Anno 2014
ABA530	CREOITI V/COMUNI	693	182	129	182	328	615
	Comuni diversi	693	182	129	182	328	615
	CREOITI V/AZIENDE SANITARIE PUBBLICHE						
ABA580	Crediti v/Aziende sanitarie pubbliche della Regione - altre prestazioni	57	7	13	3	1.262	2.148
ABA600	Crediti v/aziende sanitarie pubbliche fuori regione	0	0	0	0	3	108
ABA540	TOTALE CREDITI V/AZIENDE SANITARIE PUBBLICHE	57	7	13	3	1.265	2.256
	CREOITI V/SOCIETA' PARTECIPATE E/O ENTI DIPENDENTI O ALLA REGIONE						
ABA620	Crediti v/enti regionali:	0	0	0	0	0	0
	Enti Regionali diversi	0	0	0	0	0	0
ABA640	Crediti v/altre partecipate:	0	0	0	0	0	14
	Crediti verso SANITASERVICE ASL BT S.R.L.	0	0	0	0	0	14
ABA610	TOTALE CREDITI V/SOCIETA' PARTECIPATE E/O ENTI DIPENDENTI O ALLA REGIONE	0	0	0	0	0	14
	CREOITI V/ERARIO						
	Acconto IVA	0	0	0	0	0	0
	Erario c/IRAP	0	0	0	0	0	210
	Altri crediti verso l'Erario	0	0	0	0	0	1
ABA650	TOTALE CREDITI V/ERARIO	0	0	0	0	0	211
	CREOITI V/ALTRI						
ABA670	Crediti v/clienti privati	84	3	15	144	9	172
ABA690	Crediti verso soggetti pubblici	0	0	0	0	0	92
ABA710	Altri crediti diversi	0	186	134	18	5	213
ABA660	TOTALE CREDITI VERSO ALTRI	84	189	149	162	14	477

Non esistono crediti al 31 dicembre 2014 con scadenza superiore ai 12 mesi.

CRED01 – Svalutazione crediti iscritti nell'attivo circolante

CRED01 – SI – Nel corso dell'esercizio sono state effettuate svalutazioni di crediti verso Comuni per complessivi 98 €/mgl e verso Clienti privati per complessivi 23 €/mgl.

Altre informazioni relative ai crediti

Informazione	Caso presente in azienda?	Se sì, illustrare
CRED02 – Gravami. Sui crediti dell'azienda vi sono gravami quali pignoramenti ecc?	NO	
CRED03 – Cartolarizzazioni. L'azienda ha	NO	

In atto operazioni di cartolarizzazione dei crediti?			
CRED04 – Altro. Esistono altre informazioni che si ritiene necessario fornire per soddisfare la regola generale secondo cui “Se le informazioni richieste da specifiche disposizioni di legge non sono sufficienti a dare una rappresentazione veritiera e corretta, si devono fornire le informazioni complementari necessarie allo scopo” (art. 2423 cc)	NO		

8. DISPONIBILITÀ LIQUIDE

Il dettaglio e la movimentazione delle disponibilità liquide al 31 dicembre 2014 sono di seguito riportati:

COOICE MOD. SP	DISPONIBILITA' LIQUIDE	Valore Iniziale	MOVIMENTI DELL'ESERCIZIO		Valore finale
			Incrementi	Decrementi	
ABA760	Cassa	152	5.945	-5.712	385
ABA770	Istituto Tesoriere	91.152	554.884	-561.712	84.324
ABA790	Conto corrente postale	664	750	-782	632
ABA750	TOTALE DISPONIBILITA' LIQUIDE	91.968	561.579	-568.206	85.341

DL01 – Fondi vincolati

DL01 – SI – Le disponibilità liquide al 31 dicembre 2014 comprendono fondi vincolati per complessivi 1.794 €/mgl. Essi si riferiscono ai contributi F.S.R. vincolato, non spesi nel corso dell'esercizio e relativi a assegni di cura agli assistiti affetti da SLA/SMA e a risorse per il potenziamento del Servizio di Neuropsichiatria Infantile.

Altre informazioni relative alle disponibilità liquide

Informazione	Caso presente in azienda?	Se sì, illustrare
DL02 – Gravami. Sulle disponibilità liquide dell'azienda vi sono gravami quali pignoramenti ecc?	NO	
DL03 – Altro. Esistono altre informazioni che si ritiene necessario fornire per soddisfare la regola generale secondo cui “Se le informazioni richieste da specifiche disposizioni di legge non sono sufficienti a dare una rappresentazione veritiera e corretta, si devono fornire le informazioni complementari necessarie allo scopo” (art. 2423 cc)?	NO	



9. RATEI E RISCONTI ATTIVI

Al 31 dicembre 2014 risultano rilevati risconti attivi relativi a costi per canoni, affitti passivi, e assicurazioni rilevati nel corrente esercizio ma di competenza del futuro esercizio, opportunamente sospesi.

COOICE MOO. CE	RATEI E RISCONTI ATTIVI	Importo	di cui oltre 12 mesi
ACA040	Premi assicurazioni furto e incendio	51	0
	Utenze telefoniche	1	0
	Fitti reali	2	0
	Altri risconti attivi	8	0
ACZ999	TOTALE RISCONTI ATTIVI	62	0

Altre informazioni relative a ratei e risconti attivi

Informazione	Caso presente in azienda?	Se sì, illustrare
RR01 – Esistono altre informazioni che si ritiene necessario fornire per soddisfare la regola generale secondo cui “Se le informazioni richieste da specifiche disposizioni di legge non sono sufficienti a dare una rappresentazione veritiera e corretta, si devono fornire le informazioni complementari necessarie allo scopo” (art. 2423 cc)?	NO	

10. PATRIMONIO NETTO

La movimentazione del Patrimonio Netto al 31 dicembre 2014 è di seguito esposta:

CODICE MOD. SP	PATRIMONIO NETTO	Consistenza iniziale	MOVIMENTI DELL'ESERCIZIO				Consistenza finale
			Giroconti e Riclassifica.	Assegnazioni nel corso dell'esercizio	Utilizzi per sterilizzazioni nel corso dell'esercizio	Altre variazioni (+/-)	
PAA000	FONDO DI DOTAZIONE	10.717	0	0	0	0	10.717
PAA010	FINANZIAMENTI PER INVESTIMENTI	64.825	0	3.030	-4.262	2.266	65.859
PAA020	Finanziamenti per beni di prima dotazione	0	0	0	0	0	0
PAA030	Finanziamenti da Stato per investimenti	0	0	0	0	0	0
PAA040	Finanziamenti da Stato per investimenti - ex art. 20 legge 67/88	0	0	0	0	0	0
PAA050	Finanziamenti da Stato per investimenti - ricerca	0	0	0	0	0	0
PAA060	Finanziamenti da Stato per investimenti - altro	0	0	0	0	0	0
PAA070	Finanziamenti da Regione per investimenti	63.860	0	3.030	-3.752	0	63.138
PAA080	Finanziamenti da altri soggetti pubblici per investimenti	0	0	0	0	0	0
PAA090	Finanziamenti per investimenti da rettifica contributi in conto esercizio	965	0	0	-510	2.266	2.721
PAA100	RISERVE DA DONAZIONI E LASCIATI VINCOLATI AD INVESTIMENTI	3	0	0	0	4	7
PAA110	ALTRE RISERVE	0	0	0	0	0	0
PAA120	Riserve da rivalutazioni	0	0	0	0	0	0
PAA130	Riserve da plusvalenze da reinvestire	0	0	0	0	0	0
PAA140	Contributi da reinvestire	0	0	0	0	0	0
PAA150	Riserve da utili di esercizio destinati ad investimenti	0	0	0	0	0	0
PAA160	Riserve diverse	0	0	0	0	0	0
PAA170	CONTRIBUTI PER RIPIANO PERDITE	0	-4.701	4.701	0	0	0
PAA180	Contributi per copertura debiti al 31/12/2005	0	0	0	0	0	0
PAA190	Contributi per ricostituzione risorse da investimenti esercizi precedenti	0	0	0	0	0	0
PAA200	Altro	0	-4.701	4.701	0	0	0
PAA210	UTILI (PERDITE) PORTATI A NUOVO	-4.772	71	4.701	0	0	0
PAA220	UTILE (PERDITA) D'ESERCIZIO	71	-71	0	0	0	20
	TOTALE PATRIMONIO NETTO	70.844	-4.701	12.432	-4.262	2.270	76.603

CODICE MOD. SP	DETTAGLIO FINANZIAMENTI PER INVESTIMENTI RICEVUTI NEGLI ULTIMI TRE ESERCIZI	INFORMAZIONI				MOVIMENTI DELL'ESERCIZIO							
		Vincolato o indistinto	Esercizio di assegnazione	Estremi del provvedim.	Destinazione (tipologia di beni acquistati)	Consistenza all'inizio dell'esercizio	Giroconti e Rilevazioni	Assegnazioni nel corso dell'esercizio	Utilizzo a fronte di sterilizzazioni nel corso dell'esercizio	Altre variazioni (1/1)	Consistenza finale	di cui riaccolti	di cui investiti
PAA070	Da Regione:					63.850	0	3.030	-3.752	0	63.128	45.287	45.287
	... assegnati in data antecedente al 1/1/2012					63.850	0	0	-3.752	0	60.108	45.287	45.287
	... assegnati a partire dall'1/1/2012 (dettagliare)	n/a	n/a	n/a	n/a	0	0	3.030	0	0	3.030	0	0
PAA090	Per investimenti da rettifica contributi in conto esercizio:					965	0	2.266	-510	0	2.721	0	2.721
	... assegnati in data antecedente al 1/1/2012					965	0	0	0	0	965	0	965
	... assegnati a partire dall'1/1/2012 (dettagliare)	n/a	n/a	n/a	n/a	0	0	2.266	-510	0	1.756	0	1.756

Il dettaglio dei finanziamenti per investimenti da Regione evidenzia una diminuzione complessiva rispetto al precedente esercizio per -722 €/mgl, composta da incrementi per assegnazioni nel corso del 2014 per 3.030 €/mgl e utilizzi per sterilizzazioni per -3.752 €/mgl.

La voce "Finanziamenti per investimenti da rettifica contributi in conto esercizio" evidenzia un incremento rispetto al precedente esercizio per 1.756 €/mgl, composto da incrementi per nuove assegnazioni nel corso del 2014 pari a 2.266 €/mgl e utilizzi per sterilizzazioni per -510 €/mgl.

PN01 – Donazioni e lasciti vincolati ad investimenti

PN01 – NO – Nell'esercizio non sono state rilevate donazioni e lasciti vincolati ad investimenti di importo significativo.

PN02 – Fondo di dotazione

PN02 – NO – Il fondo di dotazione nel corso del 2014 non ha subito movimentazioni.

Altre informazioni relative al patrimonio netto

Informazione	Caso presente in azienda?	Se sì, illustrare
PN03 – Altro. Esistono altre informazioni che si ritiene necessario fornire per soddisfare la regola generale secondo cui "Se le informazioni richieste da specifiche disposizioni di legge non sono sufficienti a dare una rappresentazione veritiera e corretta, si devono fornire le informazioni complementari necessarie allo scopo" (art. 2423 cc)?	NO	



11. FONDI PER RISCHI ED ONERI

La movimentazione dei Fondi per rischi e oneri al 31 dicembre 2014 è di seguito riportata:

CODICE MOD. SP	FONDO RISCHI E ONERI	Consistenza Iniziale	Accantonam. dell'esercizio	Ridassicche dell'esercizio	Utilizzi	Valore finale
PBA010	FONDI PER RISCHI	17.796	2.841	0	-932	19.705
PBA020	Fondo rischi per cause civili e oneri processuali	118	285	0	-21	382
PBA030	Fondo rischi per contenzioso personale dipendente	3.140	1.506	0	-541	4.105
PBA040	Fondo rischi connessi all'acquisto di prestazioni sanitarie da privato	4.766	289	0	-292	4.763
PBA050	Fondo rischi per copertura diretta del rischi (autoassicurazione)	8.707	753	0	-78	9.382
PBA060	Altri fondi rischi	1.065	8	0	0	1.073
PBA150	QUOTE INUTILIZZATE CONTRIBUTI:	1.214	1.190	0	-610	1.794
PBA160	Quote inutilizzate contributi da Regione o Prov. Aut. per quota F.S. vln.	1.214	1.190	0	-610	1.794
PBA170	Quote inutilizzate contributi vincolati da soggetti pubblici (extra fondo)	0	0	0	0	0
PBA180	Quote inutilizzate contributi per ricerca	0	0	0	0	0
PBA190	Quote inutilizzate contributi vincolati da privati	0	0	0	0	0
PBA200	ALTRI FONDI PER ONERI E SPESE:	5.524	1.575	0	-1.338	5.761
PBA210	Fondi integrativi pensione	0	0	0	0	0
PBA230	Fondo rinnovi contrattuali personale dipendente	0	0	0	0	0
PBA240	Fondo rinnovi convenzioni MMG - PLS - MCA	911	328	0	0	1.239
PBA250	Fondo rinnovi convenzioni Medici SUMAI	226	25	0	0	251
PBA260	Altri fondi per oneri e spese	4.387	1.222	0	-1.338	4.271
PAZ999	TOTALE FONDI RISCHI E ONERI	24.534	5.606	0	-2.880	27.260

Il totale dei Fondi per rischi ed oneri subisce un incremento complessivo rispetto al precedente esercizio per 2.726 €/mgl, così composto:

- Fondo per rischi – risultano rilevati accantonamenti dell'esercizio per un totale di 2.841 €/mgl per cause civili e oneri processuali, contenzioso col personale dipendente, acquisti di prestazioni sanitarie da privato e copertura rischi diretti, a fronte di utilizzi complessivi per la stessa tipologia per -932 €/mgl.
- Quote inutilizzate contributi – risultano rilevati accantonamenti dell'esercizio per 1.190 €/mgl a fronte di utilizzi per -610 €/mgl.
- Altri Fondi per oneri e spese – risultano rilevati accantonamenti dell'esercizio per un totale di 1.575 €/mgl per i rinnovi contrattuali dei medici convenzionati MMG, PLS, MCA e dei medici del SUMAI, oltre ad un accantonamento di 1.222 €/mgl per altri oneri e spese, a fronte di utilizzi complessivi per -1.338 €/mgl.

Si fornisce, di seguito il dettaglio delle quote inutilizzate dei contributi:

DETTAGLIO QUOTE INUTILIZZATE CONTRIBUTI DA REGIONE O PROV. AUT. PER QUOTA F.S. VINCOLATO	ASSEGNAZIONE INZIALE CONTRIBUTO		UTILIZZI/COSTI				FONDO AL 31/12/2014	
	Esercizio	Importo contributo	Tipologia	Importo				
				Esercizio 2011 e precedenti	Esercizio 2012	Esercizio 2013		Esercizio 2014
Contributi per assegno si cura pazienti affetti da SLA/SMA	2013	169	B.1) Acquisti di beni					
			B.2) Acquisti di servizi sanitari				-169	
			B.3) Acquisti di servizi non sanitari					
			B.6) Costi del personale					
			Altri costi (dettagliare)					
			Totale	0	0	0	-169	
Contributi per assegno si cura pazienti affetti da SLA/SMA	2014	1.190	B.1) Acquisti di beni					
			B.2) Acquisti di servizi sanitari				-82	
			B.3) Acquisti di servizi non sanitari					
			B.6) Costi del personale					
			Altri costi (dettagliare)					
			Totale	0	0	0	-82	
Contributi per assegno di cura per "non autosufficienti gravissimi"	2013	853	B.1) Acquisti di beni					
			B.2) Acquisti di servizi sanitari				-241	
			B.3) Acquisti di servizi non sanitari					
			B.6) Costi del personale					
			Altri costi (dettagliare)					
			Totale	0	0	0	-241	
Contributi per potenziam. Serv. di Neuropsich. Infantile	2013	192	B.1) Acquisti di beni					
			B.2) Acquisti di servizi sanitari				-118	
			B.3) Acquisti di servizi non sanitari					
			B.6) Costi del personale					
			Altri costi (dettagliare)					
			Totale	0	0	0	-118	
TOTALE	2.409	TOTALE	0	0	0	-610	1.794	

Altre informazioni relative a fondi rischi e oneri

Informazione	Caso presente in azienda?	Se sì, illustrare
FR01. Con riferimento ai rischi per i quali è stato costituito un fondo, esiste la possibilità di subire perdite addizionali rispetto agli ammontari stanziati?	NO	
FR02. Esistono rischi probabili, a fronte dei quali non è stato costituito un apposito fondo per l'impossibilità di formulare stime attendibili?	NO	
FR03. Esistono rischi (né generici, né remoti) a fronte dei quali non è stato costituito un apposito fondo perché solo possibili, anziché probabili? Da tali rischi potrebbero scaturire perdite significative?	NO	
FR04 – Altro. Esistono altre informazioni che si ritiene necessario fornire per soddisfare la regola generale secondo cui "Se le informazioni richieste da specifiche disposizioni di legge non sono sufficienti a dare una rappresentazione veritiera e corretta, si devono fornire le informazioni complementari necessarie allo scopo" (art. 2423 cc)?	NO	


31

12. TRATTAMENTO DI FINE RAPPORTO DI LAVORO

Si espone di seguito la tabella del Fondo per trattamento di fine rapporto al 31 dicembre 2014 è di seguito riportata:

COOICE MOO.SP	TRATTAMENTO DI FINE RAPPORTO	Consistenza iniziale	Accantonam. dell'esercizio	Utilizzi dell'esercizio	Valore finale
PCA000	Fondo per premi operosità medici SUMAI	1.068	262	-143	1.187
PCZ999	TOTALE TRATTAMENTO DI FINE RAPPORTO	1.068	262	-143	1.187

La movimentazione del Fondo TFR evidenzia un incremento complessivo pari a 119 €/mgl rispetto al precedente esercizio; tale incremento è costituito da accantonamenti di competenza dell'esercizio 2014 per 262 €/mgl e utilizzi per -143 €/mgl, relativi ai medici specialisti ambulatoriali appartenenti al SUMAI che maturano il diritto alla costituzione del fondo TFR a carico dell'Azienda presso cui svolgono la loro attività.

Altre informazioni relative a trattamento di fine rapporto

Informazione	Caso presente in azienda?	Se sì, illustrare
TR01 - Altro. Esistono altre informazioni che si ritiene necessario fornire per soddisfare la regola generale secondo cui "Se le informazioni richieste da specifiche disposizioni di legge non sono sufficienti a dare una rappresentazione veritiera e corretta, si devono fornire le informazioni complementari necessarie allo scopo" (art. 2423 cc)?	NO	



13. DEBITI

Nella tabella che segue la consistenza e movimentazione dei debiti al 31 dicembre 2014:

CODICE MOD. SP	DEBITI	Valore iniziale	MOVIMENTI DELL'ESERCIZIO		Valore finale	di cui per fatture da ricevere	di cui per acquisti di beni iscritti tra le immobiliz.
			Incrementi	Decrementi			
PDA130	DEBITI V/COMUNI:	606	222	-276	552	0	0
	Comuni diversi	606	222	-276	552	0	0
	DEBITI V/AZIENDE SANITARIE PUBBLICHE DELLA REGIONE						
PDA210	Debiti v/Aziende sanitarie pubbliche della Regione - altre prestazioni	909	890	-704	1.095	61	0
	Debito verso ASL BA per compensazione f.do dotazione ex ASI 8A11 e BA2	22.496	0	-22.496	0	0	0
PDA220	Debiti v/Aziende Sanitarie pubbliche fuori Regione	104	251	-204	151	38	0
PDA140	TOTALE DEBITI V/AZIENDE SANITARIE PUBBLICHE	23.509	1.141	-23.404	1.246	99	0
	DEBITI V/SOCIETA' PARTECIPATE E/O ENTI DIPENDENTI DALLA REGIONE						
PDA250	Debiti v/enti regionali:	32	88	-84	36	0	0
	Altri Enti Regionali	32	88	-84	36	0	0
PDA270	Debiti v/altre partecipate:	834	6	-834	6	3	0
	Debiti verso SANITASERVICE ASI BT S.R.L.	834	6	-834	6	3	0
PDA240	TOTALE DEBITI V/SOCIETA' PARTECIPATE E/O ENTI DIPENDENTI DALLA REGIONE	866	94	-918	42	3	0
	DEBITI V/FORNITORI:						
PDA290	Debiti verso erogatori (privati accreditati e convenzionati) di prestazioni sanitarie	2.810	10.820	-10.916	2.714	0	0
PDA300	Debiti verso altri fornitori	71.424	222.141	-210.233	83.332	15.275	0
PDA280	TOTALE DEBITI VERSO FORNITORI	74.234	232.961	-221.149	86.046	15.275	0
	DEBITI TRIBUTARI:						
PDA320	Debiti per ritenute IRPEF COD 1001	5.088	31.329	-31.526	4.891	0	0
	Debiti per ritenute IRPEF COD 1002	67	913	-974	6	0	0
	Debiti per ritenute IRPEF COD 1004	82	941	-973	50	0	0
	Debiti per ritenute IRPEF COD 1012	0	228	-146	82	0	0
	Debiti per ritenute IRPEF lavoratori autonomi	798	9.430	-9.504	724	0	0
	Debiti IRPEF cod. TRIBUTO 4730	0	149	-147	2	0	0
	Debiti IRPEF cod. TRIBUTO 4731	12	255	-257	10	0	0
	Addizionale Comunale IRPEF	4	897	-896	5	0	0
	Addizionale Regionale IRPEF	14	5.680	-5.679	15	0	0
	Erario c/IVA	13	152	-169	-4	0	0
	Erario c/IRAP	1.865	23.235	-23.275	1.825	0	0
	Debiti IRAP per competenze esercizi precedenti	883	891	-814	960	0	0
	Altri debiti verso l'Erario	14	0	-14	0	0	0
PDA320	TOTALE DEBITI TRIBUTARI	8.840	74.100	-74.374	8.566	0	0
	DEBITI V/ISTITUTI PREVIDENZIALI, ASSISTENZIALI E SICUREZZA SOCIALE:						
PDA330	INPS	26	340	-343	23	0	0
	INPDAP	7.571	70.434	-70.548	7.457	0	0
	Riscatti INPDAP	3.067	317	-1.600	1.784	0	0
	Debiti v/EMPAM per Generalisti e Pedlati	397	8.132	-8.075	454	0	0
	Debiti v/EMPAM per Contin. Assistenz.	54	1.230	-1.257	27	0	0
	Debiti v/EMPAM per Medici del Servizi	0	34	-34	0	0	0
	Debiti v/EMPAM per Medici Ambulatoriali	40	1.868	-1.868	40	0	0
	Debiti v/EMPAM per Convvenz. Esterni	61	252	-289	24	0	0
	ONAOSS	66	120	-66	120	0	0
	ENPAF	3	628	-628	3	0	0
	ENPAV	15	299	-297	17	0	0
	INAIL	-4	829	-820	5	0	0
	ENPAP	1	21	-21	1	0	0
	Debiti verso Enti Prev. per compet. es. prec.	2.368	2.323	-2.133	2.558	0	0
	Altri Istituti	0	55	-55	0	0	0
PDA330	TOTALE DEBITI V/ISTITUTI PREVIDENZIALI, ASSISTENZIALI E SICUREZZA SOCIALE	13.665	86.882	-88.034	12.513	0	0
	DEBITI V/ALTRI						
PDA340	Debiti v/dipendenti	10.561	158.603	-157.729	11.435	0	0
PDA380	Altri debiti diversi:	9.643	126.121	-125.949	9.815	0	0
	Debiti v/Medici di Assist. San. di Base	4.459	36.183	-36.439	4.203	0	0
	Debiti v/Medici di Guardia medica	282	3.009	-3.009	282	0	0
	Debiti v/Medici 118	225	2.728	-2.720	233	0	0
	Debiti v/Farmacie Convenzionate	3.090	65.786	-65.659	3.217	0	0
	Debiti v/Medici Specialisti Int.convenzionati	0	5.883	-5.883	0	0	0
	Debiti v/Medici di medicina dei servizi	0	108	-108	0	0	0
	Debiti v/Altre categorie convenz.	114	203	-203	114	0	0
	Depositi cauzionali	1	13	0	14	0	0
	Debiti v/Sindacati	42	980	-980	42	0	0
	Debiti per rimb.e/o sussidi agli assistiti	649	5.936	-5.878	707	0	0
	Debiti v/Istituti assicurativi	0	96	-96	0	0	0
	Debiti v/Borsisti	53	371	-401	23	0	0
	Debiti per cessioni, rate ed assicurazioni	352	3.181	-3.166	367	0	0
	Somme a disposizione per c/terzi	125	877	-727	275	0	0
	Altri debiti diversi	190	444	-319	315	0	0
	Debiti per rimbassi di mandati da rimettere	61	323	-361	23	0	0
PDA340	TOTALE DEBITI V/ALTRI	20.204	284.724	-283.678	21.250	0	0

I debiti verso Comuni, pari a 552 €/mgl, si riferiscono prevalentemente alle somme richieste ai Comuni a titolo di rimborso dei costi sostenuti per il servizio di trasporto disabili.

Il totale dei debiti verso Aziende sanitarie pubbliche per acquisto di prestazioni sanitarie, si suddivide tra debiti verso aziende sanitarie pubbliche della regione ed extra-regione, è pari a 1.246 €/mgl (rispettivamente 1.095 €/mgl + 151 €/mgl), ed è sostanzialmente invariato rispetto al precedente esercizio.

Viceversa, significativa rispetto al precedente esercizio è la riduzione del debito verso la ASL Bari, iscritto in bilancio nel 2013 per la rettifica del Fondo di Dotazione delle ex AUSL BA2 e AUSL BAT, disposta dalla Regione Puglia con Nota Prot. AOO_168/000/281 del 01/4/2014. Il debito è stato integralmente pagato nel 2014.

La voce debiti verso fornitori, pari a 86.046 €/mgl, accoglie tutte le posizioni debitorie verso i fornitori di beni e servizi, anche di natura sanitaria e presenta, al 31 dicembre 2014, un incremento rispetto all'anno precedente (16% circa).

Alla data di chiusura del presente bilancio l'ITP (indicatore di tempestività dei pagamenti) è pari a 10 gg, calcolato secondo quanto stabilito dall'art. 9 del DPCM del 22 settembre 2014, entrato in vigore dal 1° gennaio 2015

I debiti tributari, pari a 8.566 €/mgl, si riferiscono ai debiti per ritenute d'acconto IRPEF effettuate, versate successivamente alla data di chiusura del bilancio, al debito IRAP relativo alle retribuzioni del mese di dicembre e tredicesima, versato successivamente alla data di chiusura del bilancio, nonché all'imposta dovuta per accantonamenti di fine esercizio dei costi di competenza del personale dipendente.

I debiti verso enti previdenziali, pari a 12.513 €/mgl, si riferiscono ai contributi previdenziali relativi alle retribuzioni di dicembre e tredicesima, versati successivamente alla data di chiusura dell'esercizio, nonché ai contributi previdenziali stanziati sugli accantonamenti di fine esercizio dei costi di competenza del personale dipendente.

I debiti verso il personale dipendente, pari a 11.435 €/mgl, riguardano le competenze fisse e accessorie, nonché le altre indennità per ALPI maturate, per competenza, nell'esercizio 2014 e non ancora pagate alla data di chiusura del bilancio.

I debiti verso il personale dipendente comprendono il debito per ferie maturate e non godute, pari a 178 €/mgl che risultano capienti anche per il 2014, tenuto conto delle indicazioni fornite in materia dall'Area Politiche per la Promozione della Salute, delle persone e delle pari opportunità – Servizio Gestione Accentrata Finanza Sanità, con lettera prot. n. AOO_168_000509 del 16 aprile 2013.

Nella tabella che segue si espone il dettaglio dei debiti al 31 dicembre 2014 suddivisi per scadenza:



CODICE MOD. SP.	DEBITI	VALORE DEI DEBITI AL 31 DICEMBRE 2013 PER ANNO DI FORMAZIONE					
		Anno 2009 e precedenti	Anno 2010	Anno 2011	Anno 2012	Anno 2013	Anno 2014
PDA130	DEBITI V/COMUNI	334	87	44	0	0	87
	Comuni diversi	334	87	44	0	0	87
	DEBITI V/AZIENDE SANITARIE PUBBLICHE DELLA REGIONE						
PDA210	Debiti v/Aziende sanitarie pubbliche della Regione - altre prestazioni	114	376	6	1	147	451
	Debito verso ASL 8A per compensazione f.do dotazione ex ASL BA1 e BA2	0	0	0	0	0	0
PDA220	Debiti v/Aziende Sanitarie pubbliche fuori Regione	0	0	0	0	1	150
PDA140	TOTALE DEBITI V/AZIENDE SANITARIE PUBBLICHE	114	376	6	1	148	601
	DEBITI V/SOCIETA' PARTECIPATE E/O ENTI DIPENDENTI DALLA REGIONE						
PDA250	Debiti v/enti regionali:	0	0	0	0	0	36
	Enti Regionali diversi	0	0	0	0	0	36
PDA270	Debiti v/altre partecipate:	0	0	0	0	0	6
	Debiti verso SANITASERVICE ASL BT S.R.L.	0	0	0	0	0	6
PDA240	TOTALE DEBITI V/SOCIETA' PARTECIPATE E/O ENTI DIPENDENTI DALLA REGIONE	0	0	0	0	0	42
	DEBITI V/FORNITORI						
PDA290	Debiti verso erogatori (privati accreditati e convenzionati) di prestazioni sanitarie	0	0	0	0	0	2.714
PDA300	Debiti verso altri fornitori	3.215	1.807	6.731	6.757	6.539	58.283
PDA280	TOTALE DEBITI VERSO FORNITORI	3.215	1.807	6.731	6.757	6.539	60.997
PDA320	DEBITI TRIBUTARI:	0	0	0	0	129	8.437
	Debiti per ritenute IRPEF COD 1001	0	0	0	0	0	4.891
	Debiti per ritenute IRPEF COD 1002	0	0	0	0	0	6
	Debiti per ritenute IRPEF COD 1004	0	0	0	0	0	50
	Debiti per ritenute IRPEF COD 1012	0	0	0	0	0	82
	Debiti per ritenute IRPEF lavoratori autonomi	0	0	0	0	0	724
	Debiti IRPEF cod. TRIBUTO 4730	0	0	0	0	0	2
	Debiti IRPEF cod. TRIBUTO 4731	0	0	0	0	0	10
	Addizionale Comunale IRPEF	0	0	0	0	0	5
	Addizionale Regionale IRPEF	0	0	0	0	0	15
	Erario c/IVA	0	0	0	0	0	-4
	Erario c/IRAP	0	0	0	0	0	1.825
	Debiti IRAP per competenze esercizi precedenti	0	0	0	0	129	831
	Altri debiti verso l'Erario	0	0	0	0	0	0
PDA330	DEBITI V/ISTITUTI PREVIDENZIALI, ASSISTENZIALI E SICUREZZA SOCIALE:	61	845	854	0	235	10.518
	INPS	0	0	0	0	0	23
	INPDAP	0	0	0	0	0	7.457
	Riscatti INPDAP	61	845	854	0	0	24
	Debiti v/EMPAM per Generici e Pediatra	0	0	0	0	0	454
	Debiti v/EMPAM per Contin. Assistenz.	0	0	0	0	0	27
	Debiti v/EMPAM per Medic. dei Servizi	0	0	0	0	0	0
	Debiti v/EMPAM per Medic. Ambulatoriali	0	0	0	0	0	40
	Debiti v/EMPAM per Convvenz. Esterni	0	0	0	0	0	24
	ONAOSS	0	0	0	0	0	120
	ENPAE	0	0	0	0	0	3
	ENPAV	0	0	0	0	0	17
	INAIL	0	0	0	0	0	5
	ENPAP	0	0	0	0	0	1
	Debiti verso Enti Prev. per compet. es. prec.	0	0	0	0	235	2.323
	Altri Istituti	0	0	0	0	0	0
PDA340	DEBITI V/ALTRI	0	0	0	0	1.103	10.332
PDA360	Debiti v/dipendenti	0	0	0	0	1	9.814
PDA380	Altri debiti diversi	0	0	0	0	0	4.203
	Debiti v/Medici di Assis. San. di Base	0	0	0	0	0	282
	Debiti v/Medici di Guardia medica	0	0	0	0	0	233
	Debiti v/Medici 118	0	0	0	0	0	3.217
	Debiti v/Farmacie Convenzionate	0	0	0	0	0	0
	Debiti v/Medici Specialisti Int.convenzionati	0	0	0	0	0	0
	Debiti v/Medici di medicina dei servizi	0	0	0	0	0	114
	Debiti v/Altre categorie convvenz.	0	0	0	0	1	13
	Depositi cauzionali	0	0	0	0	0	42
	Debiti v/Sindacati	0	0	0	0	0	707
	Debiti per rimb. e/o sussidi agli assistiti	0	0	0	0	0	0
	Debiti v/Istituti assicurativi	0	0	0	0	0	23
	Debiti v/Borsisti	0	0	0	0	0	367
	Debiti per cessioni, rate ed assicurazioni	0	0	0	0	0	275
	Somme a disposizione per c/terzi	0	0	0	0	0	315
	Altri debiti diversi	0	0	0	0	0	23
	Debiti per rimborsi di mandati da rimettere	0	0	0	0	1.104	20.146
PDA340	TOTALE DEBITI V/ALTRI	0	0	0	0	1.104	20.146

Non esistono debiti al 31 dicembre 2014 con scadenza superiore ai 12 mesi.

DB01 – NO – I debiti verso fornitori non sono sottoposti a procedure di transazione regionali.

Altre informazioni relative ai debiti

Informazione	Caso presente in azienda?		Se sì, illustrare
DB02 - Altro. Esistono altre informazioni che si ritiene necessario fornire per soddisfare la regola generale secondo cui "Se le informazioni richieste da specifiche disposizioni di legge non sono sufficienti a dare una rappresentazione veritiera e corretta, si devono fornire le informazioni complementari necessarie allo scopo" (art. 2423 cc)?	NO		

14. RATEI E RISCONTI PASSIVI

Nella tabella che segue sono esposti:

- i ratei passivi, suddivisi per natura di costo, contabilizzati al 31 dicembre 2014 e relativi a componenti di costo la cui competenza economica è attribuita al successivo esercizio;
- i risconti passivi relativi a ricavi per canoni di affitto.

CODICE MOD. CE	RATEI PASSIVI	Importo	
			di cui oltre 12 mesi
PEA010	Ratei passivi	28	0
	Canoni noleggio macchinari	1	0
	Canoni noleggio automezzi	1	0
	Canoni noleggio attrezz. sanitarie	12	0
	Canoni noleggio attrezz. assistiti	14	0

CODICE MOD. CE	RISCONTI PASSIVI	Importo	
			di cui oltre 12 mesi
PEA040	Risconti passivi	1	0
	Canone affitto	1	0
PEZ999	TOTALE RATEI E RISCONTI PASSIVI	29	0

Altre informazioni relative ai ratei e risconti passivi

Informazione	Caso presente in azienda?		Se sì, illustrare
RP01 – Altro. Esistono altre informazioni che si ritiene necessario fornire per soddisfare la regola generale secondo cui "Se le informazioni richieste da specifiche disposizioni di legge non sono sufficienti a dare una rappresentazione	NO		

veritiera e corretta, si devono fornire le informazioni complementari necessarie allo scopo" (art. 2423 cc)?			
--	--	--	--

15. CONTI D'ORDINE

Non risultano rilevati conti d'ordine al 31/12/2014.

Altre informazioni relative ai conti d'ordine

Informazione	Caso presente in azienda?	Se sì, illustrare
CO01. Sono state attivate operazioni di project finance?	NO	
CO02. Esistono beni dell'Azienda presso terzi (in deposito, in pegno o in comodato)?	NO	
CO03 – Altro. Esistono altre informazioni che si ritiene necessario fornire per soddisfare la regola generale secondo cui "Se le informazioni richieste da specifiche disposizioni di legge non sono sufficienti a dare una rappresentazione veritiera e corretta, si devono fornire le informazioni complementari necessarie allo scopo" (art. 2423 cc)?	NO	

16. CONTRIBUTI IN CONTO ESERCIZIO

Nella tabella che segue è esposto il dettaglio dei contributi in conto esercizio.

CODICE MOD. CE	CONTRIBUTI IN C/ESERCIZIO	Quota capitaria	Funzioni	Altro	TOTALE	Note
AA0030	Contributi da Regione o Prov. Aut. per quota F.S. regionale indistinto	595.909	0	4.345	600.254	La voce "Altro" si riferisce per 241 €/mg) a potenziamento CSM; 192 €/mg) a potenziamento NPI, per 3.446 €/mg) a finanziamento categorie non autosuff. e per 466 €/mg) a finanziamento vaccini HPV
AA0080	Contributi da Regione o Prov. Aut. (extra fondo) - Risorse aggiuntive da bilancio regionale a titolo di copertura LEA	0	0	0	0	
AA0090	Contributi da Regione o Prov. Aut. (extra fondo) - Risorse aggiuntive da bilancio regionale a titolo di copertura extra LEA	0	0	0	0	

I contributi in conto esercizio, riferiti sia ad assegnazioni in conto Fondo Sanitario Regionale sia ad assegnazioni derivanti da altre fonti, sono nel seguito riepilogati:



CODICE MOD. CE	DETTAGLIO CONTRIBUTI IN C/ESERCIZIO	Atto	Data	Oggetto	Importo assegnato	Importo utilizzato	Codice conto
AA0020	DA REGIONE O P.A. PER QUOTA F.S. REGIONALE:				611.819	611.819	
AA0030	Quota F.S. regionale - indistinta	D.G.R. n. 867	29/04/2015	DIEF 2014	600.254	600.254	761.100.00005
AA0040	Quota F.S. regionale - vincolata:				11.565	11.565	
	Finanziamento AIDS	D.G.R. n. 867	29/04/2015	DIEF 2014	527	527	761.110.00035
	Finanziamento Esclusività	D.G.R. n. 867	29/04/2015	DIEF 2014	190	190	761.110.00036
	Finanziamento Extra comunitari	D.G.R. n. 867	29/04/2015	DIEF 2014	1.040	1.040	761.110.00037
	Finanziamento Obiettivi di Piano	D.G.R. n. 867	29/04/2015	DIEF 2014	8.305	8.305	761.110.00038
	Finanziamento Medici Borsisti	D.G.R. n. 867	29/04/2015	DIEF 2014	507	507	761.110.00070
	Assegnazioni per conv. ass. san. Ist. Penitenziari	D.G.R. n. 867	29/04/2015	DIEF 2014	996	996	761.110.00090
AA0050	EXTRA FONDO:				6.992	5.802	
AA0070	Contributi da Regione o Prov. Aut. (extra fondo) vincolati:				4.055	2.865	
	Sussidi per Infermi di Mente				140	140	761.110.00020
	Rimborsi Spese per Trapianti				344	344	761.110.00025
	Assegn. per altri progr. e prog. non ricomp. nel FSR				66	66	761.110.00080
	Contributi per cella chila				7	7	761.110.00130
	Assegno di cura SIA				1.190	0	761.110.00140
	Contributi ABA				171	171	761.110.00170
	Contratto integrativo MMG, PLS, 118, ecc...				2.137	2.137	761.110.00300
AA0080	Contributi da Regione o Prov. Aut. (extra fondo) - Risorse aggiuntive da bilancio regionale a titolo di copertura LEA				0	0	
AA0090	Contributi da Regione o Prov. Aut. (extra fondo) - Risorse aggiuntive da bilancio regionale a titolo di copertura extra LEA				0	0	
AA0100	Contributi da Regione o Prov. Aut. (extra fondo) - Altro				0	0	
AA0120	Contributi da Aziende sanitarie pubbliche della Regione o Prov. Aut. (extra fondo) vincolati:				0	0	
AA0130	Contributi da Aziende sanitarie pubbliche (extra fondo) altro:				0	0	
AA0150	Contributi da altri soggetti pubblici (extra fondo) vincolati:				2.780	2.780	761.110.00005
AA0160	Contributi da altri soggetti pubblici (extra fondo) L.210/92:				157	157	
AA0170	Contributi da altri soggetti pubblici (extra fondo) altro:				157	157	761.120.00015
	Contrib. in c/eserc. da altri Enti						
AA0230	CONTRIBUTI DA PRIVATI:				328	328	
	Utilizzo fondi ex D.Lgs 194/08 (potenziamento Dip. Prev.)				328	328	761.135.00005
AA0010	TOTALE CONTRIBUTI IN C/ESERCIZIO				619.139	617.949	

I contributi in conto esercizio, per la maggior parte, si riferiscono ai fondi assegnati dalla Regione Puglia per il finanziamento della gestione ordinaria con Deliberazione di Giunta Regionale n. 867/2015 (DIEF 2014).

I contributi in c/esercizio per quota indistinta, pari a 611.819 €/mgl, si riferiscono ai contributi assegnati dalla Regione Puglia con Deliberazione di Giunta Regionale n. 867 del 29.04.2015 a titolo di:

- assegnazione indistinta, pari a 600.254 €/mgl;
- assegnazione vincolata per la realizzazione di specifiche attività, pari a 11.565 €/mgl.

La tabella sotto riportata riepiloga i contributi vincolati, extra fondo e per la ricerca ricevuti dalla Regione, da altri soggetti Pubblici e da soggetti privati:

CODICE MOD. CE	DETTAGLIO RETTIFICA CONTRIBUTI C/ESERCIZIO PER DESTINAZIONE AD INVESTIMENTI	Contributo assegnato	Quota destinata ad Investimenti	Incidenza %
AA0020	Contributi in c/esercizio da Regione o P.A. per quota F.S. regionale	611.819	2.266	37,04%
AA0060	Contributi in c/esercizio da Regione o P.A. extra fondo	4.055	0	0%
AA0110	Contributi in c/esercizio da aziende sanitarie pubbliche (extra fondo)	0	0	0%
AA0180	Contributi in c/esercizio per ricerca	0	0	0%
AA0230	Contributi in c/esercizio da privati	328	0	0%
AA0240	Totale	616.202	2.266	37%

Altre informazioni sui contributi in conto esercizio

Informazione	Caso presente in azienda?	Se sì, illustrare
CT01. Sono state rilevate significative variazioni rispetto all'esercizio precedente?	NO	

Per effetto del trattamento contabile dettato dal Ministero della Salute di concerto con il Ministero dell'Economia e delle Finanze nel Documento N. 1 riguardante la sterilizzazione degli ammortamenti, nel 2014 sono stati stornati contributi in conto esercizio per 2.266 €/mgl con contropartita la voce del Patrimonio netto "finanziamenti per investimenti da rettifica contributi in conto esercizio".

17. PROVENTI E RICAVI DIVERSI

Nella tabella che segue è esposto il dettaglio dei ricavi e proventi diversi riferiti alla mobilità attiva, suddivisa tra mobilità infraregionale ed extraregionale:

CODICE MOD. CE	DETTAGLIO RICAVI PER PRESTAZIONI SANITARIE IN MOBILITA'	31/12/2014
	RICAVI DA MOBILITA' SANITARIA INFRAREGIONALE (A)	26.536
AA0350	Prestazioni di ricovero	15.150
AA0360	Prestazioni di specialistica ambulatoriale	4.334
AA0370	Prestazioni di psichiatria residenziale e semiresidenziale	4.995
AA0380	Prestazioni di File F	613
AA0390	Prestazioni servizi MMG, PLS, Contin. assistenziale	40
AA0400	Prestazioni servizi farmaceutica convenzionata	305
AA0410	Prestazioni termali	1.099
AA0420	Prestazioni trasporto ambulanze ed elisoccorso	0
	RICAVI DA MOBILITA' SANITARIA EXTRAREGIONALE (B)	2.392
AA0460	Prestazioni di ricovero	1.466
AA0470	Prestazioni di specialistica ambulatoriale	309
AA0480	Prestazioni di psichiatria residenziale e semiresidenziale	0
AA0490	Prestazioni di File F	17
AA0500	Prestazioni servizi MMG, PLS, Contin. assistenziale	87
AA0510	Prestazioni servizi farmaceutica convenzionata	105
AA0520	Prestazioni termali	406
AA0530	Prestazioni trasporto ambulanze ed elisoccorso	2
	TOTALE RICAVI DA MOBILITA' (A+B)	28.928

La mobilità attiva accoglie i proventi relativi alle prestazioni effettuate dall'Azienda nei confronti di assistiti residenti nel territorio della Regione (26.536 €/mgl), i proventi relativi alle prestazioni effettuate nei confronti di assistiti residenti in altre Regioni (2.392 €/mgl).

Al 31 dicembre 2014, per la mobilità attiva regionale ed extraregionale sono stati iscritti i valori previsti dalla Deliberazione di Giunta Regionale n. 867/2015 (DIEF 2014).

L'analisi delle restanti componenti produttive e dei relativi scostamenti è riportata nella Relazione sulla Gestione del Direttore Generale, cui si rinvia.

A completamento della macrovoce Proventi e Ricavi diversi, nella tabella che segue è esposta la composizione dei ricavi derivanti dall'attività libero professionale intramoenia. Tale tabella è completata con quella dei correlati costi sostenuti per l'ALPI.



COOICE MOO. CE	PRESTAZIONI SANITARIE EROGATE IN REGIME DI INTRAMOENIA	Valore CE al 31/12/2014	Valore CE al 31/12/2013	Variazioni Importo	Variazioni %
AA0680	Ricavi per prestazioni sanitarie intramoenia - Area ospedaliera	76	0	76	0%
AA0690	Ricavi per prestazioni sanitarie intramoenia - Area specialistica	2.503	2.678	-175	-7%
AA0700	Ricavi per prestazioni sanitarie intramoenia - Area sanità pubblica	5	7	-2	-29%
AA0710	Ricavi per prestazioni sanitarie intramoenia - Consulenze (ex art. 55 c.1 lett. c), d) ed ex art. 57-58)	578	732	-154	-21%
AA0720	Ricavi per prestazioni sanitarie intramoenia - Consulenze (ex art. 55 c.1 lett. c), d) ed ex art. 57-58) (Aziende sanitarie pubbliche della Regione)	2	213	-211	-99%
AA0730	Ricavi per prestazioni sanitarie intramoenia - Altro	0	0	0	0%
AA0740	Ricavi per prestazioni sanitarie intramoenia - Altro (Aziende sanitarie pubbliche della Regione)	0	0	0	0%
AA0670	TOTALE RICAVI INTRAMOENIA	3.164	3.630	-466	-13%
BA1210	Compartecipazione al personale per att. libero professionale intramoenia - Area ospedaliera	0	0	0	0%
BA1220	Compartecipazione al personale per att. libero professionale intramoenia - Area specialistica	1.942	2.216	-274	-12%
BA1230	Compartecipazione al personale per att. libero professionale intramoenia - Area sanità pubblica	0		0	0%
BA1240	Compartecipazione al personale per att. libero professionale intramoenia - Consulenze (ex art. 55 c.1 lett. c), d) ed ex Art. 57-58)	577	636	-59	-9%
BA1250	Compartecipazione al personale per att. libero professionale intramoenia - Consulenze (ex art. 55 c.1 lett. c), d) ed ex Art. 57-58) (Aziende sanitarie)	0	0	0	0%
BA1260	Compartecipazione al personale per att. libero professionale intramoenia - Altro	176	0	176	0%
BA1270	Compartecipazione al personale per att. libero professionale intramoenia - Altro (Aziende sanitarie pubbliche della Regione)	0	0	0	0%
BA1200	TOTALE QUOTE RETROCESSE AL PERSONALE (ESCLUSO IRAP)	2.695	2.852	-157	-6%

Come si evince dalla tabella i costi per Attività libero professionale sono integralmente coperti dai ricavi.

18. CONCORSI, RECUPERI E RIMBORSI

La voce "Concorsi, recuperi e rimborsi" al 31 dicembre 2014 è pari a 6.098 €/mgl (3.899 €/mgl nell'esercizio 2013) e si riferisce principalmente a recuperi per indennità INAIL inabilità temporanea, recuperi di oneri stipendiali da altre aziende del SSR e a rimborsi assicurativi, nonché al rimborso per Pay-back per il superamento del tetto della spesa farmaceutica ospedaliera.

19. COMPARTECIPAZIONE ALLA SPESA PER PRESTAZIONI SANITARIE (TICKET)

La voce "Compartecipazione olo speso per prestazioni sanitarie (Ticket)" al 31 dicembre 2014 è pari a 3.613 €/mgl (3.800 €/mgl per l'esercizio 2013), si riferisce ai rimborsi e alla partecipazione obbligatoria alla spesa per le prestazioni sanitarie (ticket) da parte degli utenti.

20. QUOTA CONTRIBUTI C/CAPITALE

La voce "Quota contributi c/capitale imputato oll'esercizio" al 31 dicembre 2014 pari a 4.261 €/mgl (4.211 €/mgl per l'esercizio 2013), riguarda la sterilizzazione degli ammortamenti relativi ai beni acquistati con i contributi in conto capitale, così come specificato nei criteri di valutazione.

Altre informazioni relative a proventi e ricavi diversi

Informazione	Caso presente in azienda?	Se sì, illustrare
PR01. Sono state rilevate significative	SI	Si evidenzia un decremento dei

variazioni rispetto all'esercizio precedente?			ricavi per mobilità attiva par a 1,8 €/mln e un incremento della voce "Concorsi, recuperi e rimborsi", pari a 2,2 €/mln, dovuto principalmente al pay-back della spesa farmaceutica
---	--	--	---

21. ACQUISTI DI BENI

Nella tabella che segue è esposto il dettaglio degli acquisti di beni sanitari e non sanitari:

CODICE MOD. CE	ACQUISTI DI BENI	Valore CE al 31/12/2014	Valore CE al 31/12/2013	Variazioni Importo	Variazioni %
BA0020	Acquisti di beni sanitari	83.752	80.401	3.351	4%
BA0030	Prodotti farmaceutici ed emoderivati	46.554	43.204	3.350	8%
BA0070	Sangue ed emocomponenti	16	9	7	78%
BA0210	Dispositivi medici	32.847	32.793	54	0%
BA0250	Prodotti dietetici	760	788	-28	-4%
BA0260	Materiali per la profilassi (vaccini)	3.313	3.365	-52	-2%
BA0270	Prodotti chimici	0	1	-1	-100%
BA0280	Materiali e prodotti per uso veterinario	17	26	-9	-35%
BA0290	Altri beni e prodotti sanitari	239	177	62	35%
BA0300	Beni e prodotti sanitari da Az. sanit. pubbl. della Regione	6	38	-32	-84%
BA0310	Acquisti di beni non sanitari	1.859	2.010	-151	-8%
BA0320	Prodotti alimentari	85	61	24	39%
BA0330	Materiali di guardaroba, di pulizia e di convivenza in genere	410	467	-57	-12%
BA0340	Combustibili, carburanti e lubrificanti	605	752	-147	-20%
BA0350	Supporti informatici e cancelleria	554	561	-7	-1%
BA0360	Materiale per la manutenzione	117	106	11	10%
BA0370	Altri beni e prodotti non sanitari	88	63	25	40%
BA0010	TOTALE ACQUISTO DI BENI	85.611	82.411	3.200	4%
BA2670	Variazione rimanenze sanitarie	82	-1.406	1.488	-106%
BA2680	Variazione rimanenze non sanitarie	-72	53	-125	-236%
	TOTALE NETTO	85.621	81.058	4.563	6%

L'incremento dei costi per acquisto di beni sanitari (+4%) è determinato principalmente dai maggiori costi per acquisto di prodotti farmaceutici ed emoderivati (+3.350 €/mg, pari a +8%).

Il decremento dei costi di acquisto di beni non sanitari, pari a -€/mg 151 (-8%), si riferisce principalmente ai minori costi per materiale di guardaroba, pulizia e convivenza in genere e per combustibili e carburanti.

AB01 – NO – Ciascuna tipologia di bene, compreso nelle voci relative agli acquisti di beni sanitari e non sanitari, è monitorata attraverso il sistema gestionale del magazzino, che rileva ogni tipologia di movimento, in entrata e in uscita.

Altre Informazioni relative agli acquisti di beni

Informazione	Caso presente in azienda?	Se sì, illustrare
AB02. Sono stati rilevati costi per acquisto di beni da altre Aziende Sanitarie della Regione? Se sì, di quali tipologie di beni si tratta?	SI	Trattasi di sacche di sangue il cui ammontare è di modesta entità

AB03. Sono state rilevate significative variazioni rispetto all'esercizio precedente?	SI	Si rileva un incremento netto dei costi per acquisti di beni di 4,6 €/mln
--	----	---

22. ACQUISTI DI SERVIZI

Nelle tabelle che seguono sono esposti i dettagli degli acquisti di servizi sanitari per natura:

COOICE MOD. CE	DETTAGLIO ACQUISTI DI SERVIZI SANITARI	Valore CE al 31/12/2014	Valore CE al 31/12/2013	Variazioni importo	Variazioni %
BA0410	ACQUISTI DI SERVIZI SANITARI - MEDICINA DI BASE	46.336	45.933	403	1%
BA0420	- da convenzione	46.078	45.731	347	1%
BA0430	Costi per assistenza MMG	30.522	29.972	550	2%
BA0440	Costi per assistenza PLS	8.569	8.707	-138	-2%
BA0450	Costi per assistenza Continuità assistenziale	3.271	3.260	11	0%
BA0460	Altro (medicini dei servizi, psicologi, medici 118, ecc)	3.716	3.792	-76	-2%
BA0470	- da pubblico (Aziende sanitarie pubbliche della Regione) - Mobilità intraregionale	100	55	45	82%
BA0480	- da pubblico (Aziende sanitarie pubbliche Extraregione) - Mobilità extraregionale	158	147	11	7%
BA0490	ACQUISTI DI SERVIZI SANITARI - FARMACEUTICA	61.080	61.029	51	0%
BA0500	- da convenzione	60.571	60.446	125	0%
BA0510	- da pubblico (Aziende sanitarie pubbliche della Regione)- Mobilità intraregionale	269	303	-34	-11%
BA0520	- da pubblico (Extraregione)	240	280	-40	-14%
BA0530	ACQUISTI DI SERVIZI SANITARI PER ASSISTENZA SPECIALISTICA AMBULATORIALE	31.952	30.352	1.600	5%
BA0540	- da pubblico (Aziende sanitarie pubbliche della Regione)	6.454	5.562	892	16%
BA0550	- da pubblico (altri soggetti pubbl. della Regione)	0	0	0	0%
BA0560	- da pubblico (Extraregione)	3.481	3.003	478	16%
BA0570	- da privato - Medici SUMAI	6.024	5.565	459	8%
BA0580	- da privato	15.993	16.222	-229	-1%
BA0590	Servizi sanitari per assistenza specialistica da IRCCS privati e Policlinici privati	1.748	1.346	402	30%
BA0600	Servizi sanitari per assistenza specialistica da Ospedali Classificati privati	249	151	98	65%
BA0610	Servizi sanitari per assistenza specialistica da Cose di Cura private	0	0	0	0%
BA0620	Servizi sanitari per assistenza specialistica da altri privati	13.996	14.725	-729	-5%
BA0640	ACQUISTI DI SERVIZI SANITARI PER ASSISTENZA RIABILITATIVA	37.835	40.175	-2.340	-6%
BA0650	- da pubblico (Aziende sanitarie pubbliche della Regione)	2.665	3.441	-776	-23%
BA0680	- da privato (intraregionale)	33.751	35.149	-1.398	-4%
BA0690	- da privato (extraregionale)	1.419	1.585	-166	-10%
BA0700	ACQUISTI DI SERVIZI SANITARI PER ASSISTENZA INTEGRATIVA	4.310	4.126	184	4%
BA0730	- da pubblico (Extraregione)	9	4	5	125%
BA0740	- da privato	4.301	4.122	179	4%
BA0750	ACQUISTI DI SERVIZI SANITARI PER ASSISTENZA PRD TESICA	5.856	5.610	246	4%
BA0790	- da privato	5.856	5.610	246	4%
BA0800	ACQUISTI DI SERVIZI SANITARI PER ASSISTENZA OSPEDALIERA	94.463	89.660	4.803	5%
BA0810	- da pubblico (Aziende sanitarie pubbliche della Regione)	47.601	47.320	281	1%
BA0830	- da pubblico (Extraregione)	20.708	19.411	1.297	7%
BA0840	- da privato	26.154	22.929	3.225	14%
BA0850	Servizi sanitari per assistenza ospedaliero da IRCCS privati e Policlinici privati	13.345	11.592	1.753	15%
BA0860	Servizi sanitari per assistenza ospedaliero da Ospedali Classificati privati	5.386	4.563	823	18%
BA0870	Servizi sanitari per assistenza ospedaliero da Cose di Cura private	7.423	6.774	649	10%
BA0900	ACQUISTI PRESTAZIONI DI PSICHIATRICA RESIDENZIALE E SEMIRESIDENZIALE	6.421	6.656	-235	-4%
BA0930	- da pubblico (Extraregione) - non soggette a compensazione	77	77	0	0%
BA0940	- da privato (intraregionale)	6.209	6.459	-250	-4%
BA0950	- da privato (extraregionale)	135	120	15	13%
BA0960	ACQUISTI PRESTAZIONI DI DISTRIBUZIONE FARMACI FILE F	12.799	11.727	1.072	9%
BA0970	- da pubblico (Aziende sanitarie pubbliche della Regione) - Mobilità intraregionale	10.147	9.896	251	3%
BA0990	- da pubblico (Extraregione)	967	781	186	24%
BA1000	- da privato (intraregionale)	1.685	1.050	635	60%
BA1030	ACQUISTI PRESTAZIONI TERMALI IN CONVENZIONATE	2.797	2.865	-68	-2%
BA1040	- da pubblico (Aziende sanitarie pubbliche della Regione) - Mobilità intraregionale	14	15	-1	-7%
BA1060	- da pubblico (Extraregione)	225	218	7	3%
BA1070	- da privato	2.558	2.632	-74	-3%

COOKE MOD. CE	DETTAGLIO ACQUISTI OI SERVIZI SANITARI	Valore CE al 31/12/2014	Valore CE al 31/12/2013	Variazioni Importo	Variazioni %
BA1090	ACQUISTI PRESTAZIONI OI TRASPORTO SANITARIO	3.976	3.855	121	3%
BA1120	- da pubblico (Extraregione)	86	87	-1	-1%
BA1130	- da privato	3.890	3.768	122	3%
BA1140	ACQUISTI PRESTAZIONI SOCIO-SANITARIE A RILEVANZA SANITARIA	9.964	8.909	1.055	12%
BA1180	- da privato (Intraregionale)	9.790	8.806	984	11%
BA1190	- da privato (extraregionale)	174	103	71	69%
BA1200	COMPARTICIPAZIONE AL PERSONALE PER ATT. LIBERO-PROF. (INTRAMOENIA)	2.695	2.852	-157	-6%
BA1280	RIMBORSI ASSEGNI E CONTRIBUTI SANITARI	6.312	5.890	422	7%
BA1290	Contributi ad associazioni di volontariato	459	480	-21	-4%
BA1300	Rimborsi per cure all'estero	11	18	-7	-39%
BA1320	Contributo legge 210/92	2.780	2.627	153	6%
BA1330	Altri rimborsi, assegni e contributi	3.062	2.765	297	11%
BA1350	CONSULENZE, COLLABORAZIONI, INTERINALE, ALTRE PRESTAZIONI OI LAVORO SANITARIE E SOCIOSANITARIE	2.713	2.688	25	1%
BA1360	Consulenze sanitarie e sociosan. da Aziende sanitarie pubbliche della Regione	50	65	-15	-23%
BA1380	Consulenze, Collaborazioni, Interinale e altre prestazioni di lavoro sanitarie e socios. da privato	2.663	2.623	40	2%
BA1390	Consulenze sanitarie da privata - art. 55, comma 2, CCNL 8 giugno 2000	1.503	1.370	133	10%
BA1400	Altre consulenze sanitarie e sociosanitarie da privata	41	26	15	58%
BA1410	Collaborazioni coordinate e continuative sanitarie e socios. da privato	212	458	-246	-54%
BA1420	Indennità a personale universitaria - area sanitaria	0	0	0	0%
BA1430	Lavoro interinale - area sanitaria	0	0	0	0%
BA1440	Altre collaborazioni e prestazioni di lavoro - area sanitaria	907	769	138	18%
BA1490	ALTRI SERVIZI SANITARI E SOCIOSANITARI A RILEVANZA SANITARIA	5.748	5.300	448	8%
BA1500	Altri servizi sanitari e sociosanitari a rilevanza sanitaria da pubblico - Aziende sanitarie pubbliche della Regione	331	190	141	74%
BA1510	Altri servizi sanitari e sociosanitari a rilevanza sanitaria da pubblico - Altri soggetti pubblici della Regione	0	39	-39	-100%
BA1520	Altri servizi sanitari e sociosanitari a rilevanza sanitaria da pubblico (Extraregione)	33	48	-15	-31%
BA1530	Altri servizi sanitari da privato	5.384	5.023	361	7%

AS01 – Costi per prestazioni sanitarie

AS01 – SI – Gli acquisti di servizi sanitari [voce B.2.A) modello CE] rileva un incremento complessivo rispetto al passato esercizio, per complessivi 7.630 €/mgl, di cui gran parte riconducibile all'aumento della mobilità passiva (+6.306 €/mgl rispetto al 2013). Il dettaglio delle principali variazioni è esposto nella tabella precedente.

Nella tabella che segue invece, è esposto l'elenco delle strutture private accreditate con la ASL BAT con il dettaglio degli importi a budget, di quelli contabilizzati e quelli di cui anche pagati alla data di chiusura dell'esercizio:

DETTAGLIO ACQUISTI DI SERVIZI SANITARI - DA PRIVATO STRUTTURE ACCREDITATE	Codice Struttura da classificazione	Partita IVA	Tipologia di prestazione	Anno di competenza	Importo fatturato/notulato	Budget / Tetto annuale	Importo liquidato/certificato	Importo rilevato in Co.Ge.	Importo delle note di credito	Importo delle note di credito	Importo pagato
Menzio Fasco	16400	6973760728	Radiodiagnostica	2014	211.757	209.512	210.636	210.636	0	0	202.566
Studio Riccardi	17800	6664030720	Radiodiagnostica	2014	661.483	641.844	645.924	645.924	0	0	623.234
Morella Fasco	36300	6922090722	Radiodiagnostica	2014	477.424	451.836	460.255	460.255	0	0	441.665
Sanitas s.a.s. (Bisceglie)	44300	4181570724	Radiodiagnostica	2014	569.202	530.570	535.486	535.486	0	0	506.916
Centro di Radiolog. (Trani)	48800	4403940721	Radiodiagnostica	2014	139.755	138.810	139.755	139.755	0	0	133.225
Analisi Cliniche Palazzo S.J.	28300	3668920717	Patologia Clinica	2014	168.088	140.729	142.371	142.371	0	0	142.371
De Felice M.G.	93200	450760715	Patologia Clinica	2014	164.958	165.964	160.547	160.547	0	0	159.107
Lab. Analisi Milano - Garzarola	17400	522090729	Patologia Clinica	2014	221.213	211.861	212.958	212.958	0	0	201.728
Centro bio-medico di a.c. Di Mandara	16100	2511830727	Patologia Clinica	2014	171.824	164.993	165.491	165.491	0	0	165.031
Studi analisi dott. Gallo	17300	4632820728	Patologia Clinica	2014	152.281	150.436	147.442	147.442	0	0	146.562
Lab. Analisi Cliniche Pellegrino	17200	1105530727	Patologia Clinica	2014	131.868	128.715	125.790	125.790	0	0	124.420
Studio ass. biomedico Dott. Surlano R. e S.	17700	6541660723	Patologia Clinica	2014	212.473	207.159	205.320	205.320	0	0	186.260
Studio Associato Dr. Meneo D. e F.	17600	6657160724	Patologia Clinica	2014	196.746	184.819	185.218	185.218	0	0	181.618
Esplora Ricerca	18100	4980630729	Patologia Clinica	2014	213.175	194.795	195.588	195.588	0	0	188.818
Centro Analisi dott. Leondeff	23300	1021790728	Patologia Clinica	2014	187.652	180.684	181.114	181.114	0	0	173.764
Analisi Biologiche s.r.l.	23100	4376630721	Patologia Clinica	2014	202.975	197.709	196.412	196.412	0	0	195.322
Lab. "Barberini-Tempio" di Cristallo R.	36400	5049810720	Patologia Clinica	2014	499.420	377.747	384.035	384.035	0	0	340.585
Lab. Analisi "Pagliarulo"	36600	5433280723	Patologia Clinica	2014	346.267	331.580	332.906	332.906	0	0	293.499
Lab. Analisi biomedico dott. Bana	44100	2444060723	Patologia Clinica	2014	275.884	270.647	267.036	267.036	0	0	262.916
Studio biomedico associato s.r.l.	44400	4339160722	Patologia Clinica	2014	298.024	262.606	264.199	264.199	0	0	251.396
Centro bio-medico di analisi Papagni	48700	1030540726	Patologia Clinica	2014	318.477	307.554	307.430	307.430	0	0	298.770
Dell'olio Nunzia	49200	2483520726	Patologia Clinica	2014	195.362	190.291	188.777	188.777	0	0	188.487
Istituto Quarto di Palo	17100	1257980639	Fisiocinesi	2014	899.309	814.151	815.869	815.869	0	0	799.609
New medical center	23200	4399240722	Fisiocinesi	2014	465.496	531.014	454.144	454.144	0	0	446.854
Centro medico specialistico s.r.l.	36100	4340220724	Fisiocinesi	2014	1.069.950	984.872	986.738	986.738	0	0	965.828
Taranini V.	49000	1035430725	Fisiocinesi	2014	3.219.137	1.677.266	1.708.657	1.708.657	0	0	1.693.757
C.M.B. Centro Medico Biscegliese s.r.l.	44000	4318420723	Fisiocinesi	2014	665.916	522.829	525.854	525.854	0	0	515.354
Studio Medico Dermatologico Pasolina	36700	5615030722	Branche a visita	2014	128.088	119.274	120.062	120.062	0	0	80.492

AS02 – Costi per prestazioni sanitarie da privato

AS02 – NO – Nell'esercizio non sono stati rilevati valori liquidati alle singole strutture private superiori ai rispettivi budget autorizzati dalla Regione.

AS03 – Consulenze, Collaborazioni, Interinale e altre prestazioni di lavoro sanitarie e sociosanitarie

AS03 – SI – Nell'esercizio sono stati rilevati costi per consulenze, collaborazioni, interinale e altre prestazioni di lavoro sanitarie e sociosanitarie per un ammontare complessivo pari a 2.713 €/mgl, con una sostanziale invarianza rispetto al precedente esercizio +25 €/mgl. Tali costi si riferiscono per 1.503 €/mgl a prestazioni ex art. 55 CCNL corrisposte al personale dipendente (turni aggiuntivi), per 907 €/mgl per altre collaborazioni e prestazioni di lavoro – area sanitaria.

Il dettaglio degli acquisti di servizi non sanitari è riportato nella seguente tabella:

COOICE MOO. CE	DETTAGLIO ACQUISTI DI SERVIZI NON SANITARI	Valore CE al 31/12/2014	Valore CE al 31/12/2013	Variazioni importo	Variazioni %
BA1570	SERVIZI NON SANITARI	26.924	24.832	2.092	8%
BA1580	Lavanderia	1.356	1.201	155	13%
BA1590	Pulizia	3.077	1.872	1.205	64%
BA1600	Mensa	3.591	3.665	-74	-2%
BA1620	Servizi di assistenza informatica	1.499	1.179	320	27%
BA1630	Servizi trasporti (non sanitari)	94	76	18	24%
BA1640	Smaltimento rifiuti	771	734	37	5%
BA1650	Utenze telefoniche	840	649	191	29%
BA1660	Utenze elettricità	3.653	3.445	208	6%
BA1670	Altre utenze	1.586	1.576	10	1%
BA1680	Premi di assicurazione	532	571	-39	-7%
BA1740	Altri servizi non sanitari da privato	9.925	9.864	61	1%
	Vigilanza	646	564	82	15%
	Disinfestazione e derottizzazione	46	70	-24	-34%
	Gestione archivi	71	92	-21	-23%
	Portierato e ausiliario	6.953	7.346	-393	-5%
	Distribuzione formaci PHT	1.192	1.320	-128	-10%
	Manutenzione del verde	1	30	-29	-97%
	Rodloprotezione	15	14	1	7%
	Rimborso spese viaggio a personale dipendente	113	119	-6	-5%
	Libri, riviste e abbonamenti vari	23	19	4	21%
	Spese bancarie e postali	1	1	0	0%
	Spese di pubblicità, pubblicazione bondi di goro	47	38	9	24%
	Spese postali	184	117	67	57%
	Commissioni ed oneri per il servizio di Tesoreria	26	0	26	0%
	Altri servizi	607	134	473	353%
BA1750	CONSULENZE, COLLABORAZIONI, INTERINALE, ALTRE PRESTAZIONI DI LAVORO NON SANITARIE	64	107	-43	-40%
BA1780	Consulenze, Collaborazioni, Interinale e altre prestazioni di lavoro non sanitarie da privato	28	107	-79	-74%
BA1790	Consulenze non sanitarie da privato	28	58	-30	-52%
BA1800	Collaborazioni coordinate e continuative non sanitarie da privato	0	49	-49	-100%
BA1840	Rimborso oneri stipendiali del personale non sanitario in comando	36	0	36	0%
BA1860	Rimborso oneri stipendiali personale non sanitario in comando da Regione, soggetti pubblici e da Università	36	0	36	0%
BA1880	FORMAZIONE	327	258	69	27%
BA1890	Formazione (esternalizzata e non) da pubblico	54	36	18	50%
BA1900	Formazione (esternalizzata e non) da privato	273	222	51	23%

La voce "Servizi non sanitari", pari a 26.924 €/mgl, presenta un incremento rispetto all'anno precedente (+2.092 €/mgl).

La voce "Consulenze, collaborazioni, interinale, altre prestazioni di lavoro non sanitarie", pari a €/mgl 64, si riferisce:

- a Consulenze, Collaborazioni, Interinale e altre prestazioni di lavoro non sanitarie da privato, pari a €/mgl 28;

- al rimborso oneri stipendiali del personale non sanitario in comando, pari ad €/mgl 36.

La voce "Formazione" al 31 dicembre 2014 è pari a 327 €/mgl, di cui 54 €/mgl da pubblico e 273 €/mgl da privato, facendo registrare un incremento pari a 69 €/mgl (+27%), rispetto al precedente esercizio.

AS04 – Consulenze, Collaborazioni, Interinale e altre prestazioni di lavoro non sanitarie

AS04 – SI – Nell'esercizio sono stati rilevati i costi per consulenze, collaborazioni, interinale e altre prestazioni di lavoro non sanitarie come indicati e commentati nella precedente tabella, per un totale complessivo di 64 €/mgl con una riduzione pari a -43 €/mgl rispetto al precedente esercizio.

AS05 –Manutenzioni e riparazioni

Tale voce riguarda i costi della manutenzione ordinaria affidata in appalto a terzi, vale a dire i costi della manutenzione finalizzata al mantenimento della funzionalità e dell'efficienza delle immobilizzazioni.

Il dettaglio delle Manutenzioni e riparazioni è di seguito riportato:

CODICE MOD. CE	DETTAGLIO MANUTENZIONI E RIPARAZIONI	Valore CE al 31/12/2014	Valore CE al 31/12/2013	Variazioni importo	Variazioni %
BA1920	Manutenzione e riparazione ai fabbricati e loro pertinenze	1.369	682	687	101%
BA1930	Manutenzione e riparazione agli impianti e macchinari	2.360	1.844	516	28%
BA1940	Manutenzione e riparazione alle attrezzature sanitarie e scientifiche	3.551	3.236	315	10%
BA1950	Manutenzione e riparazione ai mobili e arredi	37	26	11	42%
BA1960	Manutenzione e riparazione agli automezzi	133	105	28	27%
BA1970	Altre manutenzioni e riparazioni	15	14	1	7%
BA1910	TOTALE MANUTENZIONI E RIPARAZIONI	7.465	5.907	1.558	26%

La voce presenta un incremento, pari a 1.558 €/mgl, derivante principalmente dai maggiori costi per manutenzione ordinaria sugli immobili e sulle loro pertinenze, nonché sugli impianti e macchinari.

AS06 –Godimento beni di terzi

Il dettaglio della voce Godimento beni di terzi è di seguito riportato:

CODICE MOD. CE	DETTAGLIO GODIMENTO BENI DI TERZI	Valore CE al 31/12/2014	Valore CE al 31/12/2013	Variazioni importo	Variazioni %
BA2000	Fitti passivi	414	401	13	3%
BA2010	Canoni di noleggio	2.214	2.049	165	8%
BA2020	Canoni di noleggio - area sanitaria	2.104	1.893	211	11%
BA2030	Canoni di noleggio - area non sanitaria	110	156	-46	-29%
BA1990	TOTALE GODIMENTO BENI DI TERZI	2.628	2.450	178	7%

La voce presenta un incremento rispetto all'anno precedente, pari a €/mgl 178, derivante dai maggiori canoni di noleggio relativi all'area sanitaria.

23. COSTI DEL PERSONALE

La voce, al 31 dicembre 2014, comprende tutti i costi per le competenze fisse, accessorie e altre, nonché i relativi oneri sociali a carico dell'Istituto maturati per competenza nell'esercizio.

Il costo del personale dipendente comprende la quota dei fondi contrattuali maturati e non ancora liquidati, alla data di bilancio.

Nelle tabelle che seguono è esposto il dettaglio dei costi del personale confrontati con l'esercizio precedente:

CODICE MOD. CE	COSTI DEL PERSONALE	Valore CE al 31/12/2014	Valore CE al 31/12/2013	Variazioni importo	Variazioni %
BA2090	PERSONALE DEL RUOLO SANITARIO	151.731	151.047	682	0%
BA2100	Costo del personale dirigente ruolo sanitario	77.954	77.833	119	0%
BA2110	Costo del personale dirigente medico	70.827	71.235	-410	-1%
BA2120	Costo del personale dirigente medico - tempo indeterminato	63.091	64.644	-1.553	-2%
	Voci di costo a carattere stipendiale	34.141	35.048	-907	-3%
	Retribuzione di posizione	10.121	10.310	-189	-2%
	Indennità di risultato	2.422	2.396	26	1%
	Altro trattamento accessorio	2.412	2.541	-129	-5%
	Oneri sociali su retribuzione	13.738	14.061	-323	-2%
	Altri oneri per il personale	257	288	-31	-11%
BA2130	Costo del personale dirigente medico - tempo determinato	7.736	6.591	1.143	17%
	Voci di costo a carattere stipendiale	4.345	3.714	631	17%
	Retribuzione di posizione	811	698	113	16%
	Indennità di risultato	300	245	55	22%
	Altro trattamento accessorio	461	382	79	21%
	Oneri sociali su retribuzione	1.816	1.551	265	17%
	Altri oneri per il personale	3	1	0	0%
BA2150	Costo del personale dirigente non medico	7.127	6.598	529	8%
BA2160	Costo del personale dirigente non medico - tempo indeterminato	6.374	6.143	231	4%
	Voci di costo a carattere stipendiale	4.003	3.940	63	2%
	Retribuzione di posizione	730	637	93	15%
	Indennità di risultato	111	174	-63	-36%
	Altro trattamento accessorio	74	60	14	23%
	Oneri sociali su retribuzione	1.379	1.330	49	4%
	Altri oneri per il personale	77	2	75	3750%
BA2170	Costo del personale dirigente non medico - tempo determinato	753	455	298	65%
	Voci di costo a carattere stipendiale	552	327	225	69%
	Retribuzione di posizione	3	2	1	50%
	Indennità di risultato	15	14	1	7%
	Altro trattamento accessorio	3	3	0	0%
	Oneri sociali su retribuzione	180	109	71	65%
	Altri oneri per il personale	0	0	0	0%
BA2190	Costo del personale comparto ruolo sanitario	73.777	73.214	563	1%
BA2200	Costo del personale comparto ruolo sanitario - tempo indeterminato	69.282	70.211	-929	-1%
	Voci di costo a carattere stipendiale	46.925	47.634	-709	-1%
	Straordinario e Indennità personale	5.174	5.135	39	1%
	Retribuzione per produttività personale	2.023	2.044	-21	-1%
	Altro trattamento accessorio	0	0	0	0%
	Oneri sociali su retribuzione	15.060	15.276	-216	-1%
	Altri oneri per il personale	100	122	-22	-18%
BA2210	Costo del personale comparto ruolo sanitario - tempo determinato	4.495	3.003	1.492	50%
	Voci di costo a carattere stipendiale	2.916	1.970	946	48%
	Straordinario e Indennità personale	378	230	148	64%
	Retribuzione per produttività personale	143	96	47	49%
	Altro trattamento accessorio	0	0	0	0%
	Oneri sociali su retribuzione	1.052	706	346	49%
	Altri oneri per il personale	6	1	5	500%
BA2220	Costo del personale comparto ruolo sanitario - altro	0	0	0	0%

Il costo del personale del ruolo sanitario è sostanzialmente in linea con l'anno precedente.

CODICE MOD. CE	COSTI DEL PERSONALE	Valore CE al 31/12/2014	Valore CE al 31/12/2013	Variazioni Importo	Variazioni %
BA2230	PERSONALE DEL RUOLO PROFESSIONALE	568	683	-115	-17%
BA2240	Costo del personale dirigente ruolo professionale	401	520	-119	-23%
BA2250	<i>Costo del personale dirigente ruolo professionale - tempo indeterminato</i>	401	520	-119	-23%
	Voci di costo a carattere stipendiale	171	209	-38	-18%
	Ributizione di posizione	111	154	-43	-28%
	Indennità di risultato	31	45	-14	-31%
	Altro trattamento accessorio	1	0	1	0%
	Oneri sociali su retribuzione	87	112	-25	-22%
	Altri oneri per il personale	0	0	0	0%
BA2280	Costo del personale comparto ruolo professionale	167	163	4	2%
BA2290	<i>Costo del personale comparto ruolo professionale - tempo indeterminato</i>	69	69	0	0%
	Voci di costo a carattere stipendiale	51	51	0	0%
	Straordinario e indennità personale	0	0	0	0%
	Ributizione per produttività personale	2	2	0	0%
	Altro trattamento accessorio	0	0	0	0%
	Oneri sociali su retribuzione	16	16	0	0%
	Altri oneri per il personale	0	0	0	0%
BA2300	<i>Costo del personale comparto ruolo professionale - tempo determinato</i>	98	94	4	4%
	Voci di costo a carattere stipendiale	71	68	3	4%
	Straordinario e indennità personale	0	0	0	0%
	Ributizione per produttività personale	4	3	1	33%
	Altro trattamento accessorio	0	0	0	0%
	Oneri sociali su retribuzione	23	23	0	0%
	Altri oneri per il personale	0	0	0	0%
BA2310	<i>Costo del personale comparto ruolo professionale - altro</i>	0	0	0	0%

Il costo del personale del ruolo professionale presenta un andamento in riduzione, con una diminuzione della spesa pari a 115 €/mgl (-17%).

CODICE MOD. CE	COSTI DEL PERSONALE	Valore CE al 31/12/2014	Valore CE al 31/12/2013	Variazioni Importo	Variazioni %
BA2320	PERSONALE DEL RUOLO TECNICO	17.682	18.081	-399	-2%
BA2330	Costo del personale dirigente ruolo tecnico	196	196	-1	-1%
BA2340	<i>Costo del personale dirigente ruolo tecnico - tempo indeterminato</i>	195	196	-1	-1%
	Voci di costo a carattere stipendiale	88	89	-1	-1%
	Ributizione di posizione	47	47	0	0%
	Indennità di risultato	16	19	-3	-16%
	Altro trattamento accessorio	3	0	3	0%
	Oneri sociali su retribuzione	41	41	0	0%
	Altri oneri per il personale	0	0	0	0%
BA2370	Costo del personale comparto ruolo tecnico	17.487	17.885	-398	-2%
BA2380	<i>Costo del personale comparto ruolo tecnico - tempo indeterminato</i>	17.487	17.885	-398	-2%
	Voci di costo a carattere stipendiale	11.840	12.103	-263	-2%
	Straordinario e indennità personale	1.290	1.339	-49	-4%
	Ributizione per produttività personale	572	582	-10	-2%
	Altro trattamento accessorio	0	0	0	0%
	Oneri sociali su retribuzione	3.754	3.842	-88	-2%
	Altri oneri per il personale	31	19	12	63%
BA2400	<i>Costo del personale comparto ruolo tecnico - altro</i>	0	0	0	0%

Il costo del personale del ruolo tecnico segna un decremento della spesa con una flessione di 399 €/mgl, pari al -17%.



47

CODICE MOD. CE	COSTI DEL PERSONALE	Valore CE al 31/12/2014	Valore CE al 31/12/2013	Variazioni Importo	Variazioni %
BA2410	PERSONALE DEL RUOLO AMMINISTRATIVO	10.745	11.349	-604	-5%
BA2420	Costo del personale dirigente ruolo amministrativo	1.540	1.848	-308	-17%
BA2430	Costo del personale dirigente ruolo amministrativo - tempo indeterminato	1.466	1.771	-305	-17%
	Voci di costo a carattere stipendiale	585	696	-111	-16%
	Retribuzione di posizione	458	499	-41	-8%
	Indennità di risultato	106	151	-45	-30%
	Altro trattamento accessorio	1	0	1	0%
	Oneri sociali su retribuzione	312	372	-60	-16%
	Altri oneri per il personale	4	53	-49	-92%
BA2440	Costo del personale dirigente ruolo amministrativo - tempo determinato	74	77	-3	-4%
	Voci di costo a carattere stipendiale	42	43	-1	-2%
	Retribuzione di posizione	7	7	0	0%
	Indennità di risultato	8	9	-1	-11%
	Altro trattamento accessorio	0	0	0	0%
	Oneri sociali su retribuzione	17	18	-1	-6%
	Altri oneri per il personale	0	0	0	0%
BA2460	Costo del personale comparto ruolo amministrativo	9.205	9.501	-296	-3%
BA2470	Costo del personale comparto ruolo amministrativo - tempo indeterminato	9.056	9.403	-347	-4%
	Voci di costo a carattere stipendiale	6.614	6.888	-274	-4%
	Straordinario e indennità personale	177	168	9	5%
	Retribuzione per produttività personale	301	312	-11	-4%
	Altro trattamento accessorio	0	0	0	0%
	Oneri sociali su retribuzione	1.948	2.019	-71	-4%
	Altri oneri per il personale	16	16	0	0%
BA2480	Costo del personale comparto ruolo amministrativo - tempo determinato	149	98	51	52%
	Voci di costo a carattere stipendiale	108	71	37	52%
	Straordinario e indennità personale	1	0	1	0%
	Retribuzione per produttività personale	5	4	1	25%
	Altro trattamento accessorio	0	0	0	0%
	Oneri sociali su retribuzione	35	23	12	52%
	Altri oneri per il personale	0	0	0	0%
BA2490	Costo del personale comparto ruolo amministrativo - altro	0	0	0	0%

Il costo del personale del ruolo amministrativo segna una riduzione rispetto all'esercizio precedente con una flessione di 604 €/mgl, pari al -5%.

CP01 –Costi del personale

CP01 – NO – I costi del personale, considerando tutti e quattro i ruoli che lo compongono, non hanno subito incrementi, bensì un decremento complessivo rispetto al precedente esercizio, di 436 €/mln.

Tale variazione è imputabile essenzialmente al blocco del turnover e ad una revisione dei fondi contrattuali.

La consistenza e la movimentazione dei fondi del personale è esposta nella seguente tabella:

	IMPORTO FONDO AL 31/12/2010	IMPORTO FONDO AL 01/01/2014	PERSONALE PRESENTE AL 01/01/2014	PERSONALE ASSUNTO NELL'ANNO 2014	PERSONALE CESSATO NELL'ANNO 2014	PERSONALE PRESENTE AL 31/12/2014	IMPORTO FONDO AL 31/12/2014	VARIAZIONE FONDO ANNO 2014 VS FONDO ANNO 2010	VARIAZIONE FONDO ANNO 2014 VS FONDO INIZIALE ANNO 2014
	(1)	(2)	(3)	(4)	(5)	(6)=(3)+(4)-(5)	(7)	(8)=(7)-(1)	(9)=(7)-(2)
MEDICI E VETERINARI	17.302	16.261	714			707	16.261	-1.041	0
- Fondo specificità medica, retribuzione di posizione, equiparazione, specifico trattamento	13.834	13.001	714			707	13.001	-833	0
- Fondo trattamento accessorio condizioni di lavoro	2.776	2.609	0			0	2.609	-167	0
-Fondo retribuzione di risultato e qualità prestazioni Individuale	692	651	0			0	651	-41	0
DIRIGENTI NON MEDICI SPTA	2.164	1.716	107			108	1.716	-448	0
- Fondo specificità medica, retribuzione di posizione, equiparazione, specifico trattamento	1.959	1.540	107			108	1.540	-419	0
- Fondo trattamento accessorio condizioni di lavoro	118	106	0			0	106	-12	0
-Fondo retribuzione di risultato e qualità prestazioni Individuale	87	70	0			0	70	-17	0
PERSONALE NON DIRIGENTE	20.695	19.242	2.619			2.575	19.242	-1.453	0
- Fondo fasce, posizioni organizzative, ex Indennità di qualificazione professionale e indennità professionale specifica	11.816	10.987	2.619			2.575	10.987	-829	0
- Fondo lavoro straordinario e remunerazione di particolari condizioni di disagio pericolo o danno	6.778	6.302	0			0	6.302	-476	0
-Fondo della produttività collettiva per il miglioramento dei servizi e premio della qualità delle prestazioni Individuali	2.101	1.953	0			0	1.953	-148	0
TOTALE	40.161	37.219	3.440			3.390	37.219	-2.942	0

24. ONERI DIVERSI DI GESTIONE

La voce comprende le indennità, i rimborsi spese e gli oneri sociali previsti per gli organi dell'Azienda (Direttore generale, Direttore Amministrativo, Direttore Sanitario e Collegio Sindacale) e tutti quei costi che rientrano nell'ordinaria amministrazione dell'Istituto, ivi comprese le indennità e i rimborsi di spese ai membri delle varie commissioni, le spese di rappresentanza e di pubblicità, etc.

Nella tabella che segue è esposto il dettaglio degli oneri diversi di gestione confrontati con l'esercizio precedente:

COOCE MOD. CE	DETTAGLIO ONERI DIVERSI DI GESTIONE	Valore CE al 31/12/2014	Valore CE al 31/12/2013	Variazioni Importo	Variazioni %
BA2510	Imposte e tasse (escluso IRAP e IRES)	399	486	-87	-18%
BA2540	Indennità, rimborso spese e oneri sociali per gli Organi Direttivi e Collegio Sindacale	1.356	1.161	195	17%
BA2550	Altri oneri diversi di gestione	576	473	103	22%
BA2500	TOTALE	2.331	2.120	211	10%

Altre informazioni relative agli oneri diversi di gestione

Informazione	Caso presente in azienda?	Se sì, illustrare
OG01. Sono state rilevate significative variazioni rispetto all'esercizio precedente?	NO	



25. ACCANTONAMENTI

Nella tabella che segue è esposto il dettaglio degli accantonamenti dell'esercizio confrontati con l'anno precedente:

CODICE MOD. CE	DETTAGLIO ACCANTONAMENTI	Valore CE al 31/12/2014	Valore CE al 31/12/2013	Variazioni Importo	Variazioni %
BA2700	Accantonamenti per rischi:	2.841	4.085	-1.244	-30%
BA2710	Accantonamenti per cause civili ed oneri processuali	285	118	167	100%
BA2720	Accantonamenti per contenzioso personale dipendente	1.506	740	766	104%
BA2730	Accantonamenti per rischi connessi all'acquisto di prestazioni sanitarie da privato	289	0	289	100%
BA2740	Accantonamenti per copertura diretta dei rischi (autoassicurazione)	753	3.227	-2.474	-77%
BA2750	Altri accantonamenti per rischi	8	0	8	0%
BA2760	Accantonamenti per premio di operosità (SUMAI)	262	251	11	4%
BA2770	Accantonamenti per quote inutilizzate di contributi vincolati	1.190	1.214	-24	100%
BA2820	Altri accantonamenti:	1.575	1.466	109	7%
BA2830	Accantonamenti per interessi di mora	341	0	341	0%
BA2840	Acc. Rinnovi convenzioni MMG/PLS/MCA	329	303	26	9%
BA2850	Acc. Rinnovi convenzioni Medici Sumai	25	25	0	0%
BA2890	Altri accantonamenti	880	1.138	-258	-23%
BA2690	TOTALE	5.868	7.016	-1.148	-16%

La voce "Accantonamenti per rischi" accoglie l'adeguamento del fondo rischi per vertenze legali, del contenzioso con il personale dipendente, nonché il rischio connesso all'acquisto di prestazioni sanitarie da privato. Accoglie anche l'accantonamento per la copertura diretta dei rischi (cd autoassicurazione).

La voce "Accantonamenti per quote inutilizzate di contributi vincolati" è relativa alla rettifica della voce di ricavo "Contributi in conto esercizio" ed è rappresentativa dei contributi finalizzati ricevuti nel corso dell'esercizio 2014 dalla Regione, da altri soggetti Pubblici e da privati, non ancora utilizzati alla data di bilancio.

La voce "Accantonamenti per interessi di mora", pari a 341 €/mgl, accoglie l'accantonamento per far fronte al rischio di addebito di interessi passivi da parte dei fornitori di beni e servizi.

La voce "Altri accantonamenti", pari a 880 €/mgl, accoglie passività potenziali inerenti al personale dipendente, comunicate con nota specifica dall'Area del Personale.

AC01 – Altri accantonamenti

Informazione	Caso presente in azienda?	Se sì, illustrare
AC01. La voce "Altri accantonamenti" è stata movimentata? Se sì, a fronte di quali rischi?	SI	La voce è stata movimentata a fronte di accantonamenti per passività potenziali verso personale dipendente



26. PROVENTI E ONERI FINANZIARI

Nella tabella che segue è esposto il dettaglio dei Proventi e oneri finanziari confrontati con l'anno precedente:

CODICE MOD. CE	DETTAGLIO PROVENTI E ONERI FINANZIARI	Valore CE al 31/12/2014	Valore CE al 31/12/2013	Variazioni Importo	Variazioni %
CA0020	Interessi attivi su c/Tesoreria unica	0	77	-77	100%
CA0030	Interessi attivi su c/c Postali e Bancari	1	1	0	0%
CA0140	Altri interessi passivi	-364	-350	-14	4%
CZ9999	TOTALE PROVENTI E ONERI FINANZIARI	-363	-272	-91	33%

OF01 – Proventi e oneri finanziari

Informazione	Caso presente in azienda?	Se sì, illustrare
OF01. Sono state rilevate significative variazioni rispetto all'esercizio precedente?	NO	
OF02. Nell'esercizio sono stati sostenuti oneri finanziari? Se sì, da quale operazione derivano?	SI	Gli oneri finanziari rilevati nel 2014 si riferiscono prevalentemente a interessi moratori per ritardati pagamenti a fornitori

27. PROVENTI E ONERI STRAORDINARI

PS01 – Plusvalenze/Minusvalenze

Il dettaglio delle plusvalenze e minusvalenze è di seguito esposto:

CODICE MOD. CE	DETTAGLIO PROVENTI E ONERI STRAORDINARI	Valore CE al 31/12/2014	Valore CE al 31/12/2013	Variazioni Importo	Variazioni %
EA0020	Plusvalenze da alienazioni beni mobili	1	1	0	100%
EA0270	Minusvalenze da alienazione beni mobili	0	0	0	-100%
	TOTALE PLUSVALENZE/MINUSVALENZE	1	1	0	0%

PS02 – Sopravvenienze attive

Il dettaglio delle sopravvenienze attive è di seguito esposto:

CODICE MOD. CE	DETTAGLIO PROVENTI E ONERI STRAORDINARI	Valore CE al 31/12/2014	Valore CE al 31/12/2013	Variazioni Importo	Variazioni %
EA0060	Sopravvenienze attive v/Asl - AO - IRCCS	23	8	15	188%
EA0090	Sopravvenienze attive relative al personale dip.	285	67	218	325%
EA0100	Sopravvenienze attive relative ai medici convenzionati	4	107	-103	-96%
EA0120	Sopravvenienze attive relative ad acquisti di prestazioni sanitarie da privati	139	8	131	100%
EA0130	Sopravvenienze attive relative ad acquisti	2.349	1.724	625	36%
EA0140	Sopravvenienze attive diverse	486	374	112	30%
	TOTALE SOPRAVVENIENZE ATTIVE	3.286	2.288	998	44%

PS03 – Insussistenze attive

Il dettaglio delle insussistenze attive è di seguito esposto:

CODICE MOD. CE	DETTAGLIO PROVENTI E ONERI STRAORDINARI	Valore CE al 31/12/2014	Valore CE al 31/12/2013	Variazioni Importo	Variazioni %
EA0190	Insussistenze attive relative al personale dip.	0	71	-71	-100%
EA0220	Insussistenze attive relative a prestaz. Sanitarie	0	2.596	-2.596	-100%
EA0230	Insussistenze attive relative all'acquisto di beni e servizi	0	1.036	-1.036	100%
EA0240	Altre insussistenze attive	60	1.223	-1.163	100%
	TOTALE INSUSSISTENZE ATTIVE	60	4.926	-4.866	-99%

PS04 – Sopravvenienze passive

Il dettaglio delle sopravvenienze passive è di seguito esposto:

CODICE MOD. CE	DETTAGLIO PROVENTI E ONERI STRAORDINARI	Valore CE al 31/12/2014	Valore CE al 31/12/2013	Variazioni Importo	Variazioni %
EA0290	Sopravvenienze passive riguardanti Irap e altre imposte	27	52	-25	-48%
EA0300	Oneri da cause civili e oneri processuali	6	5	1	100%
EA0320	Sopravvenienze passive v/Aziende sanitarie pubbliche della Regione	66	118	-52	100%
EA0370	Sopravvenienze passive relative al personale dip.	533	279	254	100%
EA0410	Sopravvenienze passive relative ai medici convenzionati	92	778	-686	-88%
EA0430	Sopravvenienze passive relative a prestazioni sanitarie	0	177	-177	-100%
EA0440	Sopravvenienze passive relative ad acquisti	356	1.958	-1.602	-82%
EA0450	Sopravvenienze passive diverse	390	274	116	42%
	TOTALE SOPRAVVENIENZE PASSIVE	1.470	3.641	-2.171	-60%

PS05 – Insussistenze passive

Il dettaglio delle insussistenze attive è di seguito esposto:

CODICE MOD. CE	DETTAGLIO PROVENTI E ONERI STRAORDINARI	Valore CE al 31/12/2014	Valore CE al 31/12/2013	Variazioni Importo	Variazioni %
EA0470	Insussistenze passive verso Aziende sanitarie pubbliche della Regione	0	5.689	-5.689	100%
EA0480	Insussistenze passive verso terzi	10	16	-6	-38%
EA0560	Altri oneri straordinari	138	66	72	100%
	TOTALE INSUSSISTENZE PASSIVE	148	5.771	-5.623	

Per un commento più dettagliato delle voci che compongono i "Proventi e gli Oneri straordinari", si rimanda alla relazione del Direttore Generale.

Altre Informazioni

Informazione	Caso presente in azienda?	Se sì, illustrare
PS06. Esistono altre informazioni che si ritiene necessario fornire per soddisfare la regola generale secondo cui "Se le informazioni richieste da specifiche disposizioni di legge non sono sufficienti a dare una rappresentazione veritiera e corretta, si devono fornire le informazioni complementari necessarie allo scopo" (art. 2423 cc)?	NO	



Relazione sulla gestione

(ex art.26, D.Lgs. 118/2011)

INDICE

1. CRITERI GENERALI DI PREDISPOSIZIONE DELLA RELAZIONE SULLA GESTIONE	S5
2. GENERALITÀ SUL TERRITORIO SERVITO, SULLA POPOLAZIONE ASSISTITA E SULL'ORGANIZZAZIONE DELL'AZIENDA	SS
2.1 La situazione demografica	S6
2.2 L'organizzazione aziendale	S8
3. GENERALITÀ SULLA STRUTTURA E SULL'ORGANIZZAZIONE DEI SERVIZI.....	S9
3.1 L'assistenza ospedaliera	S9
3.2 L'assistenza territoriale	67
3.3 L'assistenza collettiva	76
4 LA GESTIONE ECONOMICO-FINANZIARIA DELL'AZIENDA.....	80
4.1 SINTESI DEI DATI DI BILANCIO.....	80
4.2 ANALISI DELL'ASSEGNAZIONE REGIONALE	81
4.3 RAPPRESENTAZIONE DELLA SITUAZIONE ECONOMICA AL 31 DICEMBRE 2014 ED ANALISI DEGLI SCOSTAMENTI	82
4.3.1 Ricavi	84
4.3.1.1 Confronto con il Conto economico consuntivo 2013	85
4.3.1.2 Confronto con il Conto economico preventivo 2014	88
4.3.2 Costi	89
4.3.2.1 Confronto con il Conto economico consuntivo 2013	90
4.3.2.2 Confronto con il Conto economico preventivo 2014	98
4.4 RAPPRESENTAZIONE DEI COSTI PER LIVELLO DI ASSISTENZA ED ANALISI DEGLI SCOSTAMENTI	101
S CONSIDERAZIONI SUL RISULTATO D'ESERCIZIO	105



1. CRITERI GENERALI DI PREDISPOSIZIONE DELLA RELAZIONE SULLA GESTIONE

La presente relazione costituisce parte integrante del Bilancio d'esercizio al 31 dicembre 2014 ed è redatta, ai sensi dell'art. 32 della L.R. n. 38 del 30 dicembre 1994, tenuto conto delle disposizioni e dello schema di cui al D. Lgs 118/2011. Essa fa, quindi, riferimento al Codice Civile e ai Principi Contabili Nazionali (OIC), fatto salvo quanto difformemente previsto dallo stesso D. Lgs 118/2011.

Il documento, in particolare, contiene tutte le informazioni minimali richieste dallo stesso D. Lgs 118/2011 e fornisce, inoltre, tutte le informazioni supplementari, anche se non specificamente richieste da disposizioni di legge, ritenute necessarie a dare una rappresentazione esaustiva della gestione sanitaria ed economico-finanziaria dell'esercizio.

Nei paragrafi che seguono, oltre ad evidenziare i principali dati relativi alla struttura dell'Azienda ed alla sua attività, si riportano:

- ❑ la sintesi dei dati di Bilancio
- ❑ l'analisi dell'assegnazione regionale
- ❑ l'analisi degli scostamenti dei dati economici al 31 dicembre 2014, raffrontati con il Conto economico preventivo relativo al medesimo esercizio e con il Conto economico consuntivo relativo all'esercizio 2013
- ❑ il commento al risultato di esercizio

2. GENERALITÀ SUL TERRITORIO SERVITO, SULLA POPOLAZIONE ASSISTITA E SULL'ORGANIZZAZIONE DELL'AZIENDA

L'A.S.L. BT è stata istituita con L.R. n. 11 del 12 agosto 2005 a seguito della ridefinizione degli ambiti territoriali delle Unità Sanitarie Locali pugliesi, mediante fusione di tre distinti rami d'azienda rivenienti dalle ex AA.SS.LL. BA/1, BA/2 e FG/2.

L'organizzazione della nuova A.S.L. BT è stata recepita nell'Atto Aziendale approvato con deliberazione del D.G. n. 1122 del 03/04/2006.

L'A.S.L. BT opera sul territorio coincidente con la provincia BT e garantisce l'assistenza sanitaria a 393.769 abitanti (residenti al 01/01/2014 - Fonte: ISTAT), distribuiti nei 10 comuni di: Margherita di Savoia, Trinitapoli, San Ferdinando, Andria, Canosa, Minervino, Spinazzola, Barletta, Trani e Bisceglie.

I suddetti Comuni sono suddivisi in 5 distretti, secondo la seguente composizione:

DSS 1: Comuni di Margherita di S., Trinitapoli, S. Ferdinando

DSS 2: Comune di Andria

DSS 3: Comuni di Canosa, Minervino, Spinazzola

DSS 4: Comune di Barletta

DSS 5: Comuni di Bisceglie, Trani



La distribuzione della popolazione per fasce di età, nell'esercizio 2014, è la seguente:

Fascia di Età	Maschl	Femmine	Totale
0 - 13	28.193	26.641	54.834
14 - 64	129.847	130.817	260.664
65 -74	18.098	19.307	37.405
75 anni ed oltre	13.764	19.182	32.946
TOTALE	189.902	195.947	385.849

Il numero di esenzioni da ticket, nell'esercizio 2014, è pari a 352.422 unità (70.986 per motivi di età, 281.436 per altri motivi).

Dichiarazione sulla coerenza dei dati esposti con i modelli ministeriali di rilevazione flussi:

I dati sulla popolazione assistita e sulla sua scomposizione per fasce d'età, sono coerenti con quelli esposti nel QUADRO G del Modello FLS 11, anno 2014.

I dati sul numero di esenzioni da ticket sono coerenti con quelli esposti nel QUADRO H del Modello FLS 11, anno 2014.

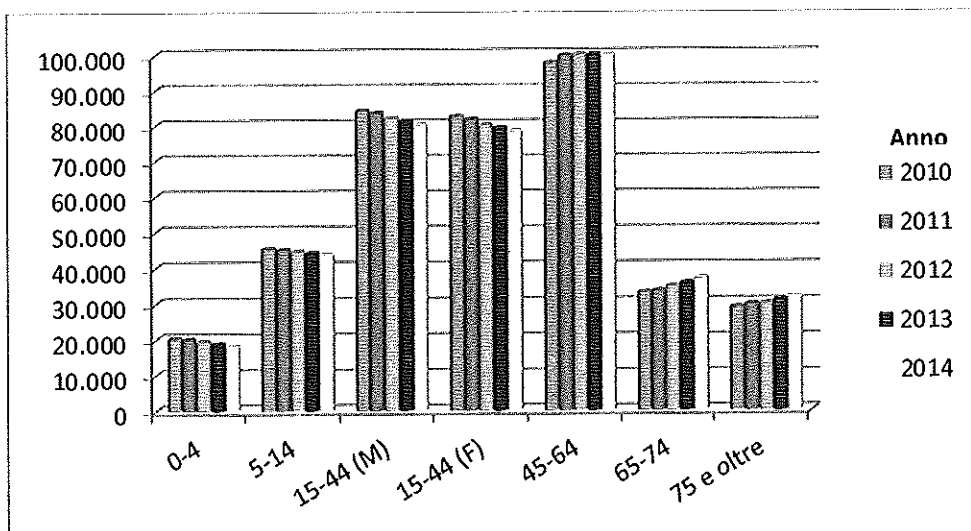
I dati relativi alla popolazione assistita, sopra riportati, differiscono da quelli ISTAT e da quelli utilizzati dalla Regione per il riparto del fabbisogno sanitario regionale standard. In particolare, sia la popolazione ISTAT, sia la popolazione utilizzata dalla Regione per il riparto, è pari a 393.769 unità.

2.1 La situazione demografica

Di seguito si riporta un'elaborazione dell'andamento demografico relativo agli ultimi anni della popolazione dell'ASL BT, basata su dati ISTAT:

popolazione residente per fascia di età (fonte: ISTAT)

Anno	0-4	5-14	15-44 (M)	15-44 (F)	45-64	65-74	75 e oltre	Totale
2010	20.256	45.173	84.126	82.464	97.744	32.991	28.752	391.506
2011	19.995	44.887	83.506	81.653	99.789	33.377	29.656	392.863
2012	19.389	44.440	81.975	80.035	101.503	34.625	29.803	391.770
2013	18.729	43.994	81.087	79.149	103.279	35.504	30.704	392.446
2014	18.144	43.591	80.100	78.317	105.073	36.853	31.691	393.769



Il grafico evidenzia un incremento tendenziale della popolazione appartenente alle tre fasce d'età più elevate, sinonimo di un progressivo invecchiamento della popolazione. Ciò rappresenta un dato non trascurabile sotto il profilo dell'assistenza sanitaria.

La distribuzione della popolazione per Distretto Socio-Sanitario, sia in valori assoluti, sia in valori percentuali, al 1° gennaio 2014, è di seguito rappresentata:

popolazione residente per Distretto al 1° gennaio 2014 (fonte: ISTAT)

DSS n.:	0-4	5-14	15-44 (M)	15-44 (F)	45-64	65-74	75 e oltre	Totale
1	1.911	4.469	8.105	8.111	10.524	4.018	3.835	40.973
2	5.131	11.729	21.099	20.915	25.607	8.742	7.110	100.333
3	1.842	4.711	9.012	8.909	12.693	4.740	4.549	46.456
4	4.277	10.906	19.609	18.748	25.063	8.960	7.340	94.903
5	4.983	11.776	22.275	21.634	31.186	10.393	8.857	111.104
Totale A5L	18.144	43.591	80.100	78.317	105.073	36.853	31.691	393.769

DSS n.:	0-4	5-14	15-44 (M)	15-44 (F)	45-64	65-74	75 e oltre	Totale
1	4,7%	10,9%	19,8%	19,8%	25,7%	9,8%	9,4%	100%
2	5,1%	11,7%	21,0%	20,8%	25,5%	8,7%	7,1%	100%
3	4,0%	10,1%	19,4%	19,2%	27,3%	10,2%	9,8%	100%
4	4,5%	11,5%	20,7%	19,8%	26,4%	9,4%	7,7%	100%
5	4,5%	10,6%	20,0%	19,5%	28,1%	9,4%	8,0%	100%
Totale A5L	4,6%	11,1%	20,3%	19,9%	26,7%	9,4%	8,0%	100%

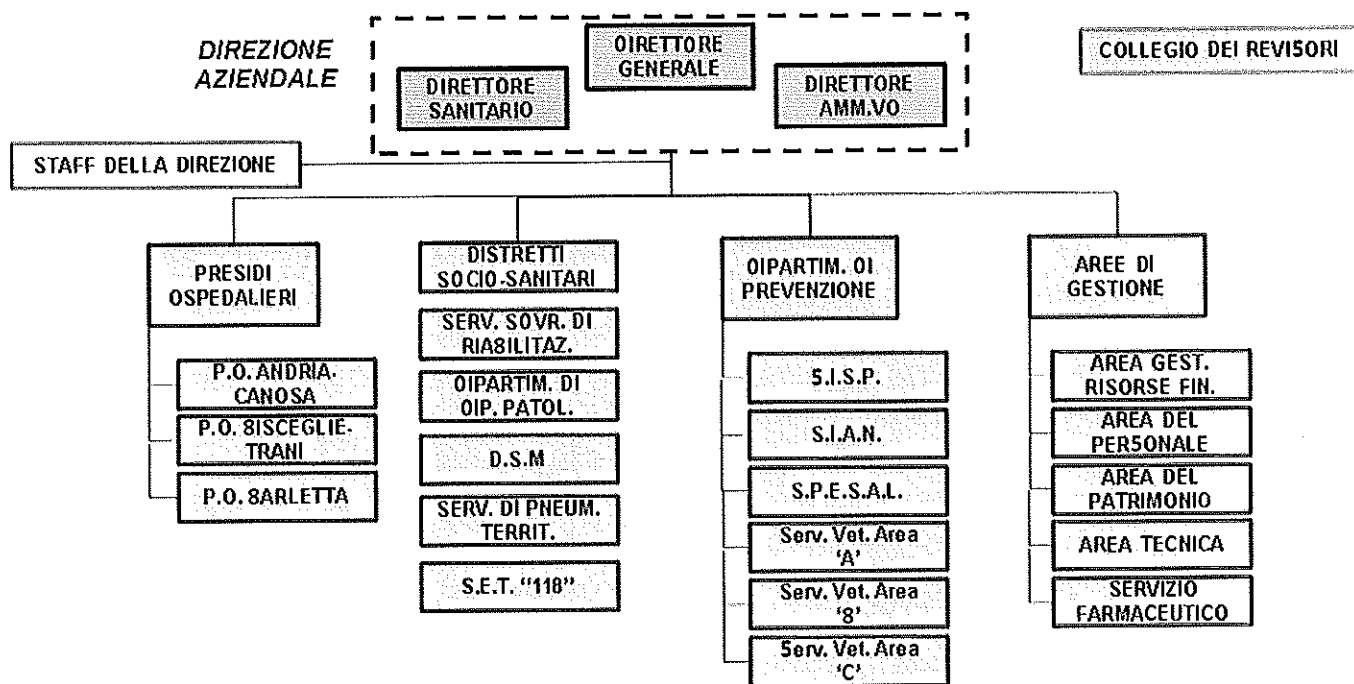
Legenda:

- DSS 1: Comuni di Margherita di S., Trinitapoli, S. Ferdinando
- DSS 2: Comune di Andria
- DSS 3: Comuni di Canosa, Minervino, Spinazzola
- DSS 4: Comune di Barletta
- DSS 5: Comuni di Bisceglie, Trani

I dati per Distretto sopra esposti, confrontati con la media aziendale, evidenziano che i distretti con la popolazione più anziana sono il n.ro 1 ed il n.ro 3.

2.2 L'organizzazione aziendale

L'organizzazione aziendale è rappresentata, nel suo complesso, dal seguente organigramma:



Il personale dipendente, impiegato nelle suddette macrostrutture aziendali, nell'anno 2014, è riportato, in termini di organico medio, nella seguente tabella:

	Ruolo sanitario			Ruolo prof.le			Ruolo tecnico			Ruolo amm.vo			TOTALE		
	Dirig.	Comp.	Totale	Dirig.	Comp.	Totale	Dirig.	Comp.	Totale	Dirig.	Comp.	Totale	Dirig.	Comp.	Totale
Presidi Ospedallieri	559	1.205	1.764	0	5	5	0	303	303	1	67	68	560	1.580	2.140
P.O. Andria-Canosa	240	481	721		2	2		120	120	1	28	29	241	631	872
P.O. Bisc. - Trani	136	320	456		2	2		106	106		24	24	136	451	587
P.O. 8arletta	183	404	588		1	1		77	77		15	15	183	498	681
Distretti	59	211	269	0	0	0	0	66	66	3	55	58	61	331	393
D.5.5. 1	7	31	38					4	4		6	6	7	41	48
D.5.5. 2	8	34	42					14	14	1	9	10	9	56	65
D.5.5. 3	11	57	68					24	24	1	14	15	12	96	107
D.5.5. 4	15	45	60					9	9	0	7	7	15	61	76
D.5.5. 5	18	45	63					14	14	0	19	20	18	78	96
Strutture Sovradistr.	95	283	378	0	0	0	0	68	68	0	11	11	95	362	457
5.5.R.	16	99	114					36	36		6	6	16	141	157
D.D.P.	15	17	32					5	5		1	1	15	23	37
D.S.M.	56	88	144					27	27		4	4	56	119	175
S.P.T.	6	11	17										6	11	17
Serv. "118"	3	68	71										3	68	71
Dipartim. di Prev.	55	49	104			0		11	11	1	38	39	56	97	153
Strutture centrali	28	19	47	4		4	2	99	101	10	89	98	44	207	251
Totale	796	1.767	2.562	4	5	9	2	546	548	15	260	274	816	2.578	3.394

58

All'organico sopra dettagliato si aggiungono circa 5 unità medie, distribuite tra varie strutture, appartenenti principalmente al ruolo sanitario ed impiegate nell'ambito di progetti regionali, in forza con contratto a progetto (co.co.pro).

3. GENERALITÀ SULLA STRUTTURA E SULL'ORGANIZZAZIONE DEI SERVIZI

3.1 L'assistenza ospedaliera

A) Stato dell'arte

Di seguito si riportano i principali dati di struttura e di attività che, nel biennio 2014-2013, hanno caratterizzato l'assistenza ospedaliera erogata dall'A.S.L. BT.

L'Azienda garantisce l'assistenza ospedaliera attraverso 3 Presidi a gestione diretta, articolati in 5 plessi ospedalieri (ospedali di Andria, Canosa, Barletta, Bisceglie, Trani), con la disponibilità di 683 posti letto totali. Alle strutture a gestione diretta si aggiunge la struttura accreditata "Casa della Divina Provvidenza" che, pur svolgendo prevalentemente un'attività di riabilitazione ex art. 26 L. 833/78, assicura un'assistenza anche di tipo ospedaliero grazie alla disponibilità di n. 100 posti letto.

Le strutture operative ospedaliere (servizi e reparti) sono organizzate secondo un modello dipartimentale "orizzontale" di tipo funzionale.

Il personale dedicato all'assistenza ospedaliera, nel 2014, è stato pari a circa 2.140 unità (organico medio), così distribuite:

	Ruolo sanitario			Ruolo prof.le			Ruolo tecnico			Ruolo amm.vo			TOTALE		
	Dirig.	Comp.	Totale	Dirig.	Comp.	Totale	Dirig.	Comp.	Totale	Dirig.	Comp.	Totale	Dirig.	Comp.	Totale
Presidi Ospedalieri	559	1.205	1.764	0	5	5	0	303	303	1	67	68	560	1.580	2.140
P.O. Andria-Canosa	240	481	721		2	2		120	120	1	28	29	241	631	872
P.O. Bisc. - Trani	136	320	456		2	2		106	106		24	24	136	451	587
P.O. Barletta	183	404	588		1	1		77	77		15	15	183	498	681

Dichiarazione sulla coerenza dei dati esposti con i modelli ministeriali di rilevazione flussi:

I dati sul numero di strutture ospedaliere a gestione diretta e convenzionate sono coerenti con quelli complessivamente desumibili dai modelli HSP 11, anno 2014.

I dati relativi ai posti letto dei presidi a gestione diretta sono coerenti con quelli riportati nel Modello HSP 12, anno 2014.

I dati relativi ai posti letto dei presidi in convenzione sono coerenti con quelli riportati nel Modello HSP 13, anno 2014.



B) Obiettivi dell'esercizio relativi alla struttura e all'organizzazione dei servizi

Con delibera n. 1445 del 12/09/2014 si è provveduto alla ridefinizione della struttura organizzativa aziendale, articolata in Dipartimenti, Strutture Complesse e Semplici. In ottemperanza della D.G.R. n. 1388/2011 e della D.G.R. n. 3008/2012, è stato determinato il numero di strutture complesse e semplici nell'ASL BT in base ai seguenti parametri:

- STRUTTURE COMPLESSE OSPEDALIERE: numero standard di posti letto per struttura complessa ospedaliera = 19,1
- STRUTTURE COMPLESSE NON OSPEDALIERE (Territoriali e Amministrative): numero standard di abitanti per struttura complessa non ospedaliera = 16,3
- STRUTTURE SEMPLICI: rapporto standard tra strutture semplici e strutture complesse (SS/CC)

Per effetto dell'applicazione di tali parametri, all'Asl BT sono state assegnate:

- ◆ 39 Strutture Complesse Ospedaliere
- ◆ 21 Strutture Complesse Non Ospedaliere (Territoriali e Amministrative);
- ◆ 89 Strutture Semplici

Nel rispetto degli inderogabili limiti numerici individuati dalle succitate normative Regionali e sulla scorta dei posti letto assegnati con R.R. n. 36/2012, questa azienda ha provveduto ad elaborare un documento riportante il nuovo assetto organizzativo aziendale su base dipartimentale, riportante altresì l'indicazione delle Strutture Complesse (S.C.), delle Strutture Semplici a Valenza Dipartimentale (U.O.S.V.D), delle Strutture Semplici (U.O.S.).

Tale documento è stato sottoposto all'attenzione delle Organizzazioni Sindacali Aziendali nel corso di diversi incontri ove, come richiesto dalle stesse OO.SS., l'Azienda ha presentato una relazione tecnica esplicativa dei criteri utilizzati per l'individuazione delle strutture semplici, semplici a valenza dipartimentale e complesse.

Si è quindi proceduto ad una rivisitazione dell'Organizzazione Dipartimentale, "*modello ordinario di gestione operativo*", ai sensi dell'art. 17 del D.Lgs 502/92 e s.m.i.

Nell'ambito di tale riorganizzazione dipartimentale, si è ritenuto altresì di optare, nell'ambito dei Presidi Ospedalieri e con riferimento alle Unità Operative di ricovero, in Dipartimenti insistenti all'interno della stessa macrostruttura (Multidisciplinare Medico e Chirurgico all'intero di ciascun Presidio), al fine di poter configurare gli stessi come dipartimenti strutturali consentendo, da un lato una vera gestione delle risorse umane e strumentali allocate all'interno di una medesima macrostruttura, dall'altro una maggiore operatività correlata alla presenza di tutti i componenti del dipartimento all'interno della stessa struttura, con la conseguenza di poter incrementare significativamente il numero degli incontri di Dipartimento e di conseguenza la cooperazione fra le strutture di appartenenza.

Relativamente alle Unità Ospedaliere di ricovero, articolate nei tre presidi ospedalieri di Andria-Canosa, Barletta e Trani-Bisceglie, i Dipartimenti istituiti sono i seguenti:

- Dipartimento Medico Presidio Ospedaliero di Barletta



- Dipartimento Chirurgico Presidio Ospedaliero di Barletta
- Dipartimento Medico Presidio Ospedaliero di Andria-Canosa
- Dipartimento Chirurgico Presidio Ospedaliero di Andria-Canosa
- Dipartimento Medico Presidio Ospedaliero di Bisceglie-Trani
- Dipartimento Chirurgico Presidio Ospedaliero di Bisceglie-Trani

Prevedendo comunque una ORGANIZZAZIONE A RETE tra UU.OO. di discipline identiche, equipollenti ed affini, appartenenti ai diversi dipartimenti verticali ospedalieri aziendali e/o a dipartimenti territoriali con specifico riferimento all'aspetto tecnico-scientifico di indirizzo e governo culturale e tecnico dei singoli settori sanitari al fine della:

- valorizzazione e sviluppo delle risorse umane;
- organizzazione e sviluppo della ricerca;
- implementazione delle conoscenze nella pratica clinica.

Relativamente ai Servizi presenti all'interno degli ospedali, si è ritenuta più funzionale l'organizzazione Dipartimentale di tipo trasversale, nell'ottica del Dipartimento di tipo funzionale, avvalorata altresì dalla necessità di prevedere per singolo Dipartimento un numero minimo di strutture complesse necessarie all'istituzione dello stesso. Pertanto sono stati istituiti i seguenti Dipartimenti:

- ✓ Dipartimento Emergenza e Urgenza;
- ✓ Dipartimento Bioimmagini e Terapie Radianti;
- ✓ Dipartimento di Patologia Clinica e Medicina Trasfusionale;
- ✓ Dipartimento Gestione del Farmaco.

Si precisa al riguardo che all'interno del Dipartimento di Emergenza e Urgenza e di quello della Gestione del Farmaco, sono state inserite strutture territoriali che, per gestione delle attività, non potevano che confluire all'interno degli stessi, soprattutto nel rispetto dell'ottica dei Dipartimenti Trasversali Funzionali.

Anche relativamente ai Dipartimenti Territoriali, la scelta operata dalla Direzione è stata quella di istituire Dipartimenti entro cui far convergere Strutture e Professionalità Aziendali che, per l'attività svolta, hanno frequente necessità di interfacciarsi per una più appropriata gestione assistenziale, come nel caso del Dipartimento di Salute Mentale e Dipendenze Patologiche da un lato e Dipartimento Territoriale e della Riabilitazione dall'altro.

La scelta effettuata, ancorché ritenuta funzionale, è stata di fatto obbligata, in considerazione del ridotto numero di strutture complesse previste, che non consente l'istituzione di Dipartimenti Autonomi, come previsto dalla normativa regionale (Dipartimento delle Dipendenze e Dipartimento della Riabilitazione). I Dipartimenti territoriali istituiti sono di seguito indicati:

- ✚ Dipartimento Territoriale e della Riabilitazione;
- ✚ Dipartimento Salute Mentale e Dipendenze Patologiche;
- ✚ Dipartimento di Prevenzione.



In ultimo sono stati istituiti il Dipartimento delle Tecnostrutture ed il Dipartimento dei Servizi Direzionali.

L'esigenza di creare tali ultimi Dipartimenti, oltre che per accorpare Unità Complesse e Semplici a carattere gestionale e assistenziale che, a parere di questa Direzione, necessitano di frequenti interazioni, finalizzate ad una migliore gestione aziendale, accorpano anche uffici di Staff che, secondo le recenti indicazioni Regionali, non possono ricadere sotto la diretta gestione e dunque non possono dipendere funzionalmente, dalla Direzione Generale, Amministrativa e Sanitaria aziendale. Tale modello potrebbe essere oggetto di rivisitazione.

Si precisa che relativamente all'accorpamento di alcuni Dipartimenti quali quello Territoriale con quello della Riabilitazione, quello di Salute Mentale con quello di Dipendenze Patologiche e quello di Patologia Clinica con la Medicina Trasmfusionale, sono stati mossi alcuni rilievi da parte dell'Area Politiche della Salute della Regione, e pertanto ci si riserva una rivisitazione in ottemperanza alle osservazioni.

Con riferimento alle Direzioni Sanitarie, in ottemperanza del D.Lgs n. 502/92 e s.m.i. è stato necessario prevedere una Unità Complessa per singola Direzione Sanitaria Medica di Presidio Ospedaliero.


Inoltre in base al numero di posti letto assegnati all'ASL BT è stato necessario individuare almeno una struttura complessa per Direzione Amministrativa (1 ogni 600 p.l.).

Relativamente al totale delle restanti UU.OO., pari a 85 discipline distribuite nei tre Presidi Ospedalieri e nei 2 Plessi di Trani e Canosa (53 discipline con p.l. e 32 senza p.l.), si è posta la necessità di individuare dei criteri oggettivi di massima per definire le singole UU.OO. come complesse assegnando, ove possibile, a quelle declassate, il livello di Unità Operative Semplici a Valenza Dipartimentale, con piena autonomia gestionale in termini di risorse umane, strumentali e relativo budget.

Un primo criterio è stato quello di individuare, per singolo Presidio, alcune discipline per le quali, anche in ragione della domanda di ricovero e delle necessità della popolazione assistita, è importante prevederle quali strutture complesse presso i tre Presidi Ospedalieri, e cioè Cardiologia, Chirurgia Generale, Ortopedia e Traumatologia, Pediatria e Neonatologia, quest'ultima anche in ragione di valenza di terapia semintensiva prevista dalla vigente normativa e soprattutto dal Piano Punti nascita.

Per le sottostanti discipline specialistiche di media/elevata assistenza, è stata prevista una struttura complessa unica a livello aziendale, presso il Presidio Ospedaliero indicato dal Regolamento Regionale n. 36/2012, e cioè Ematologia, Malattie Infettive, Medicina Nucleare, Neurochirurgia, Oftalmologia, Oncologia, Otorinolaringoiatria, Radioterapia, Urologia.

In definitiva il numero di discipline con valenza di S.C., da mantenere nei singoli Presidi, corrispondono ad 1 Direzione Amministrativa ad Andria (per tutta la ASL), 3 Direzioni Mediche (1 per Presidio) e 4 Discipline sopra stabilite presenti in tutti i Presidi (Chirurgia, Ortopedia e Traumatologia, Cardiologia, Pediatria e Neonatologia).



Le discipline presenti nell'ASL come singola specialità e con alto bacino di utenza regionale quali Ematologia, Malattie Infettive, Medicina Nucleare, Neurochirurgia, Oftalmologia, Oncologia, Otorinolaringoiatria, Radioterapia, Urologia completano l'individuazione delle prime 25 S.C. ospedaliere.

Per le discipline di Nefrologia e Dialisi e Neurologia, si è ritenuto di dover garantire la struttura complessa in entrambi i presidi ospedalieri di Andria e Barletta contemplati dal Regolamento Regionale n. 36/2012.

Relativamente alle strutture di Anestesia e Rianimazione, presenti come da regolamento regionale n. 36/2012 sui tre presidi ospedalieri, la scelta di prevedere strutture complesse sui Presidi di Barletta e Andria, è motivata dall'individuazione delle due strutture come HUB per il Polo dell'Emergenza Urgenza e come HUB per il polo Onco-ematologico.

L'individuazione nelle due strutture di Andria a Barletta delle UU.OO. di Ostetricia e Ginecologia (discipline di base) come strutture complesse deriva invece dal numero più elevato di parti (> 1000) avvenuti nelle due sedi rispetto al Presidio di Bisceglie (circa 800).

Per quanto riguarda gli investimenti strutturali, si evidenziano:

per l'ospedale di Barletta

- l'implementazione dell'ELISOCCORSO: l'elisuperficie di Barletta è l'unica della Regione Puglia annessa al Pronto Soccorso dell'Ospedale ed ha ottenuto l'autorizzazione Enac (Ente Nazionale Aviazione Civile) e permette l'atterraggio di qualsiasi elicottero. Il personale di Pronto Soccorso è stato sottoposto a specifica attività formativa e tutti sono in grado di intervenire in caso di atterraggio di pazienti in codice rosso;
- la ristrutturazione delle cucine che serviranno i posti letto di tutti gli ospedali dell'ASL;
- la posa in opera della nuova Morgue con annessa camera settoria per riscontri diagnostici ed autopsie, dotata di tutte le attrezzature previste in termini di accreditamento comprese le celle frigorifere;
- il rifacimento dell'area di parcheggio riservata al personale dipendente, dotata di sistema di videosorveglianza di accesso automatizzato;

per l'ospedale di Trani

- la messa a norma, nel rispetto dei requisiti di accreditamento previsti, del Reparto Operatorio con allestimento di 2 nuove Sale Operatorie, percorsi pulito-sporco, sterilizzazione ecc.. il tutto dedicato alla prossima attività chirurgica in Day Surgery ed in Day Service, secondo i nuovi indirizzi regionali;
- la messa a norma degli ambienti dedicati al Centro Patenti Speciali per la gestione sia del front office, che della sede della Commissione prevista per le valutazioni di merito;
- il trasferimento del Poliambulatorio distrettuale e del Consultorio Familiare del Distretto Socio Sanitario n. 5 sempre nel Presidio Ospedaliero di Trani;
- nell'ottica della Integrazione Ospedale territoriale e della riconversione e riqualificazione dell'ospedale "San Nicola Pellegrino", si è provveduto, dopo interventi strutturali ad hoc, alla creazione di un Centro Polifunzionale Territoriale cosiddetta "Casa della Salute";

per l'ospedale di Andria

- l'ampliamento del Pronto Soccorso, quale sede di Dipartimento di I Livello, prevedendo un'area triage ed altrettanti ambienti dedicati per i singoli gradi di urgenza, un'area di astanteria e di O8I per 6 pazienti. Il P.5. dotato di tutte le attrezzature è stato fornito anche di una nuova autoambulanza;
- la ristrutturazione e messa a norma del Servizio Immuno-Trasfusionale (S.I.T.);

per l'ospedale di Bisceglie

- il rifacimento totale delle sale operatorie, tutt'ora in corso;
- la messa a norma dell'U.R.F. (Unità di raccolta Fissa sangue);
- il completamento della costruzione delle nuove sale operatorie, in attesa del collaudo;

per il territorio

- la programmazione di un Hospice con 10 p.l. c/o lo Stabilimento di Minervino Murge;
- la previsione di una Struttura Polifunzionale in prossimità del Presidio Ospedaliero di Bisceglie;
- Infine, con l'utilizzo di fondi FE5R, si è provveduto alla ristrutturazione delle facciate esterne e degli ambienti interni degli stabilimenti del D55 n. 3 (ex Ospedali di Minervino e di Spinazzola).

Di seguito si riportano i principali dati di attività relativi al 2014, concernenti l'assistenza ospedaliera, confrontati con quelli dell'esercizio 2013. I dati non includono quelli dei Servizi Psichiatrici di Diagnosi e Cura, evidenziati nel paragrafo dedicato al Dipartimento di Salute Mentale.

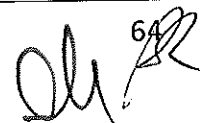
Ricoveri ordinari (fonte: sistema inform. Reg. "EDOTTO")

Anno 2014

Presidio	Posti letto	N.ro casi	gg. degenza	Degenza media	% utilizzo p.l.	Peso medio
P.O. CANOSA	55	1.786	12.159	6,8	60,6	0,96
P.O. ANDRIA	150	8.282	49.236	5,9	89,9	1,04
P.O. 8./T. (OSP. DI BISCEGLIE)	128	5.792	35.779	6,2	76,6	0,83
P.O. 8./T. (OSP. DI TRANI)	54	1.459	15.550	10,7	78,9	1,28
P.O. 8ARLETTA	220	13.068	72.498	5,5	90,3	0,85
TOTALI	607	30.387	185.222	6,1	83,6	0,92

Anno 2013

Presidio	Posti letto	N.ro casi	gg. degenza	Degenza media	% utilizzo p.l.	Peso medio
P.O. CANOSA	63	2.814	12.582	4,5	54,7	0,70
P.O. ANDRIA	152	8.547	52.457	6,1	94,6	1,03
P.O. 8./T. (OSP. DI BISCEGLIE)	139	7.164	40.627	5,7	80,1	0,81
P.O. 8./T. (OSP. DI TRANI)	46	1.592	17.845	11,2	106,3	1,31
P.O. 8ARLETTA	221	13.229	76.437	5,8	94,8	0,87
TOTALI	621	33.346	199.948	6,0	88,2	0,90

 64

Differenza 2014 vs. 2013

Presidio	Posti letto	N.ro casi	gg. degenza	Degenza media	% utilizzo p.i.	Peso medio
P.O. CANOSA	-8	-1.028	-423	2,3	5,9	0,26
P.O. ANDRIA	-2	-265	-3.221	-0,2	-4,6	0,01
P.O. B./T. (OSP. DI BISCEGLIE)	-11	-1.372	-4.848	0,5	-3,5	0,01
P.O. 8./T. (OSP. DI TRANI)	8	-133	-2.295	-0,6	-27,4	-0,03
P.O. 8ARLETTA	-1	-161	-3.939	-0,2	-4,5	-0,02
TOTALI	-14	-2.959	-14.726	0,1	-4,6	0,02

Ricoveri diurni (fonte: sistema inform. Reg. "EDOTTO")

Anno 2014

Presidio	Posti letto (*)	N.ro casi	N.ro accessi	Accessi medi	Peso medio
P.O. CANOSA	8	904	1.643	1,8	0,78
P.O. ANDRIA	14	863	1.132	1,3	0,69
P.O. 8./T. (OSP. DI BISCEGLIE)	10	445	662	1,5	0,87
P.O. 8./T. (OSP. DI TRANI)	1	408	937	2,3	0,92
P.O. 8ARLETTA	18	2.774	9.182	3,3	0,75
TOTALI	51	5.394	13.556	2,5	0,77

Anno 2013

Presidio	Posti letto (*)	N.ro casi	N.ro accessi	Accessi medi	Peso medio
P.O. CANOSA	4	598	1.216	2,0	0,62
P.O. ANDRIA	14	2.066	2.453	1,2	0,61
P.O. B./T. (OSP. DI BISCEGLIE)	12	1.866	2.058	1,1	0,81
P.O. B./T. (OSP. DI TRANI)	2	508	1.274	2,5	1,01
P.O. 8ARLETTA	19	3.413	9.539	2,8	0,68
TOTALI	51	8.451	16.540	2,0	0,71

Differenza 2014 vs. 2013

Presidio	Posti letto (*)	N.ro casi	N.ro accessi	Accessi medi	Peso medio
P.O. CANOSA	4	306	427	-0,2	0,16
P.O. ANDRIA	0	-1.203	-1.321	0,1	0,09
P.O. 8./T. (OSP. DI BISCEGLIE)	-2	-1.421	-1.396	0,4	0,06
P.O. 8./T. (OSP. DI TRANI)	-1	-100	-337	-0,2	-0,09
P.O. 8ARLETTA	-1	-639	-357	0,5	0,07
TOTALI	0	-3.057	-2.984	0,6	0,06

Dal confronto dei dati sopra riportati è possibile evidenziare, anche per l'anno 2014, una significativa riduzione dei volumi dell'attività di ricovero erogati dalle nostre strutture ospedaliere,



particolarmente evidente per gli ospedali di Canosa e Bisceglie, per quanto riguarda i ricoveri ordinari.

Tale riduzione, già rilevata nel 2013 rispetto all'anno 2012, è correlata sia agli interventi strutturali che hanno riguardato in particolar modo l'ospedale di Bisceglie, sia agli interventi di riorganizzazione delle attività ospedaliere che ha riguardato l'intero territorio aziendale, anche per far fronte alla carenza di risorse registrata negli ultimi anni.

La riduzione dell'attività di Day Hospital è, in parte, attribuibile all'introduzione del nuovo setting assistenziale denominato *Day Service*, che consiste in pacchetti di prestazioni ambulatoriali assemblate per fini di diagnosi e/o cura del paziente. Ciò ha, di fatto, trasformato, attraverso un percorso virtuoso, un consistente numero di ricoveri in pacchetti di prestazioni ambulatoriali.

Come già detto, la riduzione dei volumi di attività, conferma il trend in diminuzione, già rilevato negli anni precedenti, come mostrano i dati esposti nella seguente tabella di sintesi:

	2009	2010	2011	2012	2013	2014
Ricov. ord.	40.995	39.758	37.391	35.619	33.346	30.387
Ricov. diurni	13.250	14.217	12.754	12.398	8.451	5.394
Totale	54.245	53.975	50.145	48.017	41.797	35.781

Il fenomeno sopra descritto, determinato specialmente della progressiva riduzione delle risorse disponibili, in particolare di quelle destinate all'assistenza ospedaliera, ha inevitabilmente ripercussioni sulla gestione economica aziendale in termini di incremento dei flussi migratori, come del resto attestato dagli ultimi dati sulla mobilità.

Prestazioni ambulatoriali (fonte: CUPNET/SW gestionali)

L'attività specialistica ambulatoriale erogata agli assistiti del territorio dagli ambulatori ospedalieri negli anni 2014 e 2013 è così riassunta:

Anno 2014

		Canosa	Andria	Bisceglie	Trani	Barletta	Totale
Fatturato	€/mgl	3.291	9.387	2.281	3.809	16.106	34.874
Prestaz.	N.ro	411.936	530.644	187.602	296.597	912.253	2.339.032
- di cui visite specialistiche	n.ro	9.198	64.691	11.589	20.439	92.882	198.799
- di cui diogn. per immagini	n.ro	25.175	33.651	19.808	26.977	45.524	151.135
- di cui prestoz. di potol. clinico	n.ro	364.142	368.732	146.214	216.927	651.583	1.747.598
- di cui oltre prestazioni	n.ro	13.421	63.570	9.991	32.254	122.264	241.500

Anno 2013

		Canosa	Andria	Bisceglie	Trani	Barletta	Totale
Fatturato	€/mgl	3.351	9.269	2.275	3.799	15.618	34.312
Prestaz.	N.ro	398.323	546.617	190.376	274.033	935.389	2.344.738
- di cui visite specialistiche	n.ro	9.031	66.228	12.253	21.163	90.755	199.430
- di cui diogn. per immagini	n.ro	25.300	33.758	19.880	24.794	45.086	148.818
- di cui prestoz. di potol. clinico	n.ro	351.052	376.535	149.098	194.974	683.982	1.755.641
- di cui oltre prestazioni	n.ro	12.940	70.096	9.145	33.102	115.566	240.849



Differenza 2014 vs. 2013

		Canosa	Andria	Bisceglie	Trani	Barletta	Totale
Fatturato	€/mgl	-60	118	6	10	488	562
Prestaz.	N.ro	13.613	-15.973	-2.774	22.564	-23.136	-5.706
- di cui visite specialistiche	n.ro	167	-1.537	-664	-724	2.127	-631
- di cui diagn. per immagini	n.ro	-125	-107	-72	2.183	438	2.317
- di cui prestaz. di patol. clinica	n.ro	13.090	-7.803	-2.884	21.953	-32.399	-8.043
- di cui altre prestazioni	n.ro	481	-6.526	846	-848	6.698	651

Si precisa che i dati relativi alle prestazioni di patologia clinica e di diagnostica per immagini sono stati rilevati dai rispettivi software gestionali in quanto più completi rispetto a quelli presenti nel CUPNET.

I dati si presentano complessivamente in flessione, come evidenzia il confronto sopra riportato. Ciò è essenzialmente attribuibile alle prestazioni di patologia clinica, sebbene sia del tutto trascurabile in termini percentuali (-0,5%). Positiva è la variazione delle prestazioni di diagnostica strumentale, risultato che rappresenta la maggior capacità di risposta dell'Azienda alle crescenti esigenze degli assistiti, volte verso tale tipologia di prestazioni.

3.2 L'assistenza territoriale

A) Stato dell'arte

L'assistenza territoriale include sia l'assistenza distrettuale in senso stretto, sia l'assistenza garantita tramite le strutture sovradistrettuali, rappresentate: dal Servizio Sovradistrettuale di Riabilitazione, dal Dipartimento delle Dipendenze Patologiche, dal Dipartimento di Salute Mentale e, a partire dal 2010, del Servizio Territoriale di Pneumotisiologia. Nell'ambito di tale livello di assistenza rientra, inoltre, il Servizio di Emergenza Territoriale, con una connotazione autonoma rispetto alle strutture in precedenza elencate.

I 5 **Distretti Socio Sanitari**, in cui è suddiviso il territorio dell'A.S.L. BT e i cui ambiti sono descritti al paragrafo 2, svolgono la loro attività sia attraverso strutture a gestione diretta, sia attraverso strutture e professionisti privati convenzionati.

Rientrano nell'ambito dell'assistenza distrettuale:

- l'assistenza di base,
- l'assistenza specialistica,
- l'assistenza consultoriale,
- l'assistenza domiciliare,
- l'assistenza riabilitativa rivolta agli anziani,
- l'assistenza termale,
- l'assistenza ai malati terminali.



I principali dati di struttura, che hanno caratterizzato l'organizzazione dell'assistenza distrettuale e sovradistrettuale nel 2014, sono esposti nelle tabelle di seguito riportate:

Distretti Sacia-Sanitari: Strutture a gestione diretta

	DSS 1	DSS 2	DSS 3	DSS 4	DSS 5	TOTALI
Strutture a gestione diretta						
Poliambulatori	3	1	3	2	2	11
Punti di Guardia Medica	3	1	3	1	2	10
Consultori	1	1	2	2	2	8
Postazioni 118 (medicalizzate)	1	1	3	1	2	8

Distretti Sacia-Sanitari: Strutture e professionisti convenzionati

	DSS 1	DSS 2	DSS 3	DSS 4	DSS 5	TOTALI
Strutture convenzionate						
Assistenza specialistica						
Laboratori di Analisi	2	7	2	2	5	18
Centri di Diagnostica Strum.		2	1		2	5
Centri di Riabilitaz. (fisiokinesi)		1	1	1	2	5
Assistenza farmaceutica						
Farmacie	11	23	15	23	26	98
Assistenza riab. agli anziani						
RSA		2			1	3
RSSA	1		2		2	5
Centri diurni					4	4
Assistenza termale	1					1
Assistenza ai malati terminali					1	1
Personale convenzionata						
Assistenza di base						
Medici Generici	33	71	37	73	79	293
Pediatri	5	15	6	13	16	55
Guardia Medica	12	14	17	14	18	75
Medici 118	5	5	15	5	10	40
Assistenza specialistica						
Medici specialisti esterni		1		1		2
Medici di medicina dei servizi	1		1	1	1	4
Medici specialisti interni						122
N.ro ore specialisti interni						110.760

Per quanto attiene l'assistenza agli anziani si evidenzia di seguito la capacità recettiva delle strutture convenzionate:

- RSA San Raffaele - Andria (40 posti letto ordinari + 20 p.l. Nucleo Alzheimer)
- RSA "Madonna della Pace" - Andria (40 posti letto ordinari + 20 posti a regime semiresidenziale + 20 p.l. Nucleo Alzheimer)
- RSSA Domus Lauretana - Trinitapoli (30 posti letto ordinari)
- RSSA San Giuseppe - Canosa
- RSSA Opera Pia ex Bilanzuoli - Minervino



- RSSA Ist. Villa Dragonetti - Trani (70 posti letto)
- RSSA A & S. Storelli - Bisceglie (50 posti letto)
- RSA Ist. Don Uva - Bisceglie (20 posti letto)
- Centro Diurno Jobel - Trani (15 posti letto)
- Centro Diurno Uno tra Noi - Bisceglie (30 posti letto)
- Centro Diurno Alzheimer Villa Nappi - Trani (15+15 posti letto)
- Centro Diurno Alzheimer Lasciati Raccontare - Bisceglie (30 posti letto)

Servizio Sovr. di Riabilitazione: Strutture a gestione diretta

	Andria	Canosa	Minerv.	Spinazz.	Barletta	Trani	Bisceglie
Ambulatori	1	1	1	1	2	1	1
Centri semiresidenziali	1				1	1	1
Ass. Special. Amb. (DM 22/07/1996)	1	1	1	1	1	1	1

Servizio Sovr. di Riabilitazione: Strutture convenzionate

	Andria	Bisceglie
Villa San Giuseppe (riabil. ex art.26 L. 833/78)		X
Centro Alzheimer (riabil. demenze primarie e second.)		X
Istituto Ortofrenico (riabil. residuale ad esaurimento)		X
Quarto di Palo (riabil. ex art.26 L. 833/78)	X	

Dipartim. di Salute Mentale: Strutture a gestione diretta

	Margh.di S.	Andria	Canosa	Minerv.	Spinazz.	Barletta	Trani	Bisceglie
Centri di Salute Mentale		1				1		
Amb. di salute mentale adulti	1		1	1	1		1	1
Ambulatori di neurops.inf.		1				1	1	
Centri diurni psichiatrici		1	1			1		
CRAP (comunità riabil. h.24)				1				

Dipartim. di Salute Mentale: Strutture convenzionate

	Trinitapoll	Andria	Canosa	Minerv.	Spinazz.	Barletta	Trani	Bisceglie
Comunità alloggio (h.12)		1				1	1	
CRAP (h.24)	1				1	1		
Gruppi appartamento		3				2	2	
Centri diurni psichiatrici								1
Altri centri resid. h. 24	1					1		

Dipartim. di Dipend. Patologiche: Strutture a gestione diretta

	Margh.di S.	Andria	Canosa	Minerv.	Spinazz.	Barletta	Trani	Bisceglie
Ambulatori (Ser.T)	1	1	1			1	1	1

Servizio di Pneumologia Territoriale: Strutture a gestione diretta

	Andria	Canosa	Minerv.	Spinazz.	Barletta	Trani	Bisceglie
Ambulatori		1			1	1	

Dichiarazione sulla coerenza dei dati esposti con i modelli ministeriali di rilevazione flussi:

I dati sul numero di strutture territoriali a gestione diretta e convenzionate sono coerenti con quelli complessivamente desumibili dai modelli STS 11, anno 2014.

I dati sul numero di strutture a gestione diretta e convenzionate ex art 26 L. 833/78 sono coerenti con quelli complessivamente desumibili dai modelli RIA, anno 2014.

I dati esposti relativi a medici di base e pediatri sono coerenti con quelli complessivamente desumibili dai quadri E e F del modello FLS 12, anno 2014.

B) Obiettivi dell'esercizio relativi alla struttura e all'organizzazione dei servizi


Si riportano di seguito le principali iniziative intraprese nel 2014 nell'ambito dell'assistenza territoriale.

SCAP

Avviato a fine 2013 e consolidato durante il 2014, SCAP è un ambulatorio di consulenza pediatrica attivato presso tutti i Pronto Soccorso dell'Asl BT in collaborazione con i pediatri di libera scelta. L'ambulatorio garantisce assistenza ai codici bianchi il sabato e la domenica e nei giorni festivi e prefestivi con evidenti e positive ripercussioni sulla gestione degli accessi al Pronto Soccorso e i ricoveri impropri. In particolare a un anno dall'inizio dell'attività gli accessi al Pronto Soccorso dei codici bianchi sono diminuiti del 54%, mentre gli accessi esitati in ricovero sono diminuiti del 18%.

RADIOLOGIA DOMICILIARE

Il progetto di Radiologia domiciliare è stato avviato in collaborazione con l'Associazione nazionale tecnici sanitari di radiologia medica. Il progetto ha l'obiettivo di ridurre al minimo il disagio dei cittadini anziani e disabili o dei pazienti che, nelle fasi post-operatorie, necessitano di controlli radiologici, ma hanno difficoltà a raggiungere le strutture ospedaliere o territoriali di assistenza. Il servizio di Radiologia domiciliare è rivolto a pazienti con fratture di bacino, anca e femore che nelle fasi post-operatorie devono effettuare esami di controllo; assistiti territoriali in ADI (assistenza domiciliare integrata) o ospitati dalle RSA (residenze sanitarie per anziani), per i quali situazioni di allettamento forzato o disabilità psico-fisica rendono difficile o sconsigliabile lo spostamento dal domicilio verso le strutture ospedaliere.



FORUM DELLA SALUTE

Giunto alla sua terza edizione, il Forum della Salute rappresenta un momento di incontro e condivisione di percorsi tra tutti i soggetti, istituzionali e non, coinvolti nel processo di promozione di corretti stili di vita. Il tema del terzo Forum della Salute è stato *"Lo Sanità Semplice"*: ampio spazio è stato dedicato all'uso delle tecniche di pensiero snello in sanità e alla presentazione dei cantieri *Lean* attivati sul territorio aziendale. Durante il Forum della Salute è stato presentato il primo Rapporto Registro Tumori dell'Asl BT.

LEAN THINKING

L'applicazione di tecniche di *"Pensiero Snello"* all'organizzazione e alla gestione del sistema sanitario rappresenta un'opportunità di miglioramento di erogazione dei servizi a vantaggio di utenti e dipendenti. E' stato avviato un percorso di selezione di Lean Leader: in 30, con diverse provenienze professionali (medici, amministrativi, infermieri e tecnici) sono stati formati sulle principali tecniche di Lean Thinking. E' stato avviato un concorso a conclusione del quale sono stati individuati e avviati circa 20 Cantieri Lean: i primi risultati sono stati presentati a ottobre durante il Forum della Salute.

RAPPORTO REGISTRO TUMORI

Il Rapporto Registro Tumori dell'Asl Bt è stato realizzato in una doppia versione: quella completa di tutti i dati epidemiologici a disposizione e quella snella, divulgativa, in grado di raggiungere un pubblico vasto ed eterogeneo fatto non solo di medici e specialisti. La versione snella è costruita in maniera tale da riportare tutti i dati principali su ciascuna patologia tumorale per permettere a tutti di avere le informazioni necessarie sulle caratteristiche di presenza e diffusione delle diverse neoplasie presenti sul territorio.

CLOWNTERAPIA

In collaborazione con l'Associazione Andria Città Sana - In compagnia del Sorriso è stato avviato il secondo progetto di Clownterapia che prevede la formazione di "Clown Dottori", rivolto a 27 soggetti per un totale di 200 ore di formazione e 100 ore di tirocinio. Inoltre sono stati avviati due progetti di ricerca: *"Ridere fa buon sangue"* coinvolge l'unità operativa di Ematologia e ha come obiettivo quello di evidenziare se e quanto la terapia può determinare cambiamenti nello stato di salute dei pazienti, mentre *"Ridere non ho età"* coinvolge una residenza sanitaria per anziani di Andria, e anche in questo caso lo scopo del progetto di ricerca è quello di mettere in evidenza se e quanto sia efficace la clownterapia attraverso l'analisi di parametri psicologici, biologici ed ematochimici (cortisolo e ossitocina).

CANALI DI COMUNICAZIONE "SOCIAL"

Tra le attività di comunicazione e di promozione della salute attivate si segnala il potenziamento di tutti i canali social aziendali: Facebook, Youtube, Twitter, LinkedIn, Google+, Instagram, Issuu e Scribd. Rivolti a pubblici diversi, i canali social costituiscono uno strumento prezioso di informazione e di dialogo in grado di rappresentare in maniera immediata e diversa le attività aziendali e di formare spazi di dialogo e di condivisione a beneficio dei cittadini, degli utenti e dei dipendenti aziendali.



MANOVRA DISOSTRUTTIVA DELLE VIE AEREE

Ogni anno, in Italia, circa trenta bambini muoiono soffocati per l'ingestione di corpi estranei, cioè una morte accidentale su quattro è dovuta a soffocamento. L'Asl BT in collaborazione con la Simeup (Società Italiana Medicina di Emergenza e Urgenza Pediatrica) e la Fimp (Federazione Italiana Pediatri di Libera scelta) ha promosso il progetto di disostruzione delle vie aeree nei bambini "Una manovra per la vita" con iniziative di formazione e una campagna di comunicazione dedicata alle manovre da eseguire in caso di ostruzione delle vie aeree. Sono stati, per questo, formati 257 insegnanti della scuola dell'infanzia ed è stata avviata una campagna di comunicazione sulle tv del territorio: un video educational spiega in maniera semplice quali sono le manovre da eseguire in caso di ostruzione delle vie aeree nei lattanti e nei bambini.

Di seguito si riportano i principali dati di attività, relativi al 2014, concernenti l'assistenza territoriale (distrettuale e sovradistrettuale), confrontati con quelli dell'esercizio 2013.

Assistenza specialistica (fonte: CUPNET/sistema inform. Reg. "EDOTTO")

L'assistenza specialistica ambulatoriale (ove per tale si vuole intendere l'insieme delle attività di branche a visita, laboratorio e diagnostica strumentale) è erogata sia attraverso i poliambulatori distrettuali, sia dalle strutture private in regime di convenzionamento.

Nel 2014 l'organico medio impiegato nei 5 Distretti è stato pari a 393 unità così distribuite:

Distretto	Ruolo sanitario			Ruolo prof.ie			Ruolo tecnico			Ruolo amm.vo			TOTALE		
	Dirig.	Comp.	Totale	Dirig.	Comp.	Totale	Dirig.	Comp.	Totale	Dirig.	Comp.	Totale	Dirig.	Comp.	Totale
	59	211	269	0	0	0	0	66	66	3	55	58	61	331	393
D.S.S. 1	7	31	38			0		4	4		6	6	7	41	48
D.S.S. 2	8	34	42			0		14	14	1	9	10	9	56	65
D.S.S. 3	11	57	68			0		24	24	1	14	15	12	96	107
D.S.S. 4	15	45	60			0		9	9	0	7	7	15	61	76
D.S.S. 5	18	45	63			0		14	14	0	19	20	18	78	96

I dati relativi alle prestazioni ambulatoriali erogate nel 2014 e nel 2013 dai poliambulatori distrettuali (fonte CUPNET) sono di seguito riassunti:

Anno 2014

		DSS 1	DSS 2	DSS 3	DSS 4	DSS 5	Totale
Fatturato	€/mgl	971	923	2.463	998	862	6.217
Prestaz.	N.ra	59.342	47.697	101.273	62.577	48.604	319.493
- di cui visite specialistiche	n.ra	22.490	30.329	28.080	29.773	31.474	142.146
- di cui diagn. per immagini	n.ra	11.316	3.480	15.754	9.170	6.648	46.368
- di cui prestaz. di potal. clinica	n.ro	20.684	1.795	22.762	10.482	2	55.725
- di cui altre prestazioni	n.ro	4.852	12.093	34.677	13.152	10.480	75.254



Anno 2013

		DSS 1	DSS 2	DSS 3	DSS 4	DSS 5	Totale
Fatturato	€/mgl	966	876	2.391	1.030	803	6.066
Prestaz.	N.ro	58.014	47.145	99.385	65.436	43.781	313.761
- di cui visite specialistiche	n.ro	21.703	30.667	29.486	31.583	29.080	142.519
- di cui diogn. per immagini	n.ro	10.609	3.643	14.519	9.989	6.372	45.132
- di cui prestoz. di potol. clinico	n.ro	20.428	1.847	22.426	12.324	0	57.025
- di cui oltre prestazioni	n.ro	5.274	10.988	32.954	11.540	8.329	69.085

Differenza 2014 vs. 2013

		DSS 1	DSS 2	DSS 3	DSS 4	DSS 5	Totale
Fatturato	€/mgl	5	47	72	-32	59	151
Prestaz.	N.ro	1.328	552	1.888	-2.859	4.823	5.732
- di cui visite specialistiche	n.ro	787	-338	-1.406	-1.810	2.394	-373
- di cui diogn. per immagini	n.ro	707	-163	1.235	-819	276	1.236
- di cui prestoz. di potol. clinico	n.ro	256	-52	336	-1.842	2	-1.300
- di cui oltre prestazioni	n.ro	-422	1.105	1.723	1.612	2.151	6.169

Il confronto dei dati concernenti la produzione ambulatoriale dei distretti evidenzia un complessivo incremento, nel 2014 rispetto al 2013, che interessa, in particolare, le prestazioni di diagnostica strumentale e le altre prestazioni.

Altri dati di attività (fonte: Direzioni di distretto)

Tra gli altri dati di attività disponibili si riepilogano, di seguito, relativamente agli anni 2014 e 2013, quelli concernenti l'assistenza domiciliare e consultoriale:

	DSS 1		DSS 2		DSS 3		DSS 4		DSS 5	
	2014	2013	2014	2013	2014	2013	2014	2013	2014	2013
(ADI/AD5) Utenti	99	99	323	283	254	319	422	457	604	408
(ADI/AD5) Accessi MMG / PL5	1.272	1.081	1.088	968	3.525	3.996	3.348	3.016	7.713	3.864
(ADI/AD5) Accessi pers. inferm.	5.130	5.232	13.969		8.724	19.488	10.241	13.345	11.431	16.242
(ADP) Utenti	688	568	2.091	1.983	742	762	1.105	1.108	1.208	1.379
(ADP) Accessi MMG / PLS	12.025	12.992	23.093	22.699	11.584	11.372	15.043	19.200	14.098	14.982
Attività consultori:										
- PAP test eseguiti	890	955	2.718	1.884	1.468	907	2.568	2.586	2.266	1.585
- Gravidanze in carico	33	34	107	86	44	25	33	25	49	35
- Donne a corsi di accomp. al parto	18	22	325	321	128	90	240	230	208	166

Il Servizio Sovradistrettuale di Riabilitazione garantisce prevalentemente l'assistenza riabilitativa, di cui all'art. 26 L.833/78, sia attraverso strutture a gestione diretta, sia attraverso strutture convenzionate. Nel 2014 l'organico medio impiegato nel S.S.R. è stato pari a circa 157 unità.



73

I principali dati relativi all'attività svolta nel 2014 e nel 2013 dal S.S.R. sono riassunti nella seguente tabella:

	ANNO 2014	ANNO 2013
Utenti e attività a gestione diretta		
Utenti in regime ambulat.	1.012	1.076
Utenti in trattamento domiciliare	415	329
Utenti centri semiresidenziali	70	74
Utenti centri residenziali	0	0
Trattamenti in regime ambulat.	42.030	43.438
Trattamenti in regime domiciliare	13.203	12.381
Trattamenti in regime semiresid.	11.397	12.179
Trattamenti in regime residenziale	0	0
Utenti strutture convenzionate		
Utenti centri semiresidenziali	106	96
Utenti centri residenziali	656	667
Altri dati di attività		
gg di degenza in comunità semiresid.	24.663	22.709
gg di degenza in comunità residenziali	51.032	44.408
Controlli in strutture convenzionate	(*)	(**) 37


(*) la DGR 1195/2013 ha attribuito tale competenza all'UVARP

(**) non includono i controlli sulle prestazioni domiciliari che riguardano il 100% degli utenti

Il **Dipartimento delle Dipendenze Patologiche** si occupa della prevenzione e dell'assistenza delle dipendenze da sostanze legali e illegali (alcol, droghe), ma anche delle dipendenze comportamentali (gioco d'azzardo, internet, cellulari). Il D.D.P. svolge la sua attività sia attraverso i sei Ser.T. ubicati nei comuni di Margherita di S., Andria, Canosa, Barletta, Trani e Bisceglie, sia attraverso strutture in convenzione per l'assistenza residenziale e semiresidenziale ai tossicodipendenti. L'organico medio nel 2014 è stato di circa 37 unità.

I principali dati che hanno caratterizzato l'attività del Dipartimento nel corso del 2014, confrontati con i dati dell'anno precedente, sono riassunti nella tabella che segue:

	ANNO 2014	ANNO 2013
Utenti e attività a gestione diretta		
Utenti in regime ambulat.	2.645	2.165
Utenti in trattamento domiciliare	N/D	502
Trattamenti in regime ambulat. (*)	3.338	2.763
Trattamenti in regime domiciliare	3	
Utenti strutture convenzionate		
Utenti centri semiresidenziali	7	4
Utenti centri residenziali	84	91
Altri dati di attività		
gg di degenza in comunità semiresid.	1.759	1.335
gg di degenza in comunità residenziali	15.322	14.316



(*) trattasi di programmi di trattamento terapeutici della durata di almeno 6 mesi

I dati sopra riportati evidenziano un incremento delle attività svolte dal Dipartimento, nonché un incremento degli utenti in carico presso le strutture convenzionate.

Va precisato che l'afflusso di tali utenti, è spesso indotto anche dai provvedimenti dell'autorità giudiziaria e ingenera un incremento dei costi per l'Azienda, difficilmente prevedibile e governabile.

Il **Dipartimento di Salute Mentale** svolge la sua attività di assistenza e cura dei soggetti affetti da patologie psichiatriche avvalendosi di strutture e risorse proprie, oltre che di strutture convenzionate.

Fanno capo al D.S.M. i servizi di Neuropsichiatria Infantile, Psicologia Clinica ed i reparti di Psichiatria ubicati presso gli ospedali Bisceglie e Barletta.

Il personale dipendente impiegato nel Dipartimento, nel 2014, è stato pari a circa 175 unità (organico medio).

I principali dati che hanno caratterizzato l'attività del Dipartimento nel corso del 2014, confrontati con i dati dell'anno precedente, sono riassunti nella tabella che segue:

	ANNO 2014	ANNO 2013
Utenti e attività a gestione diretta		
Utenti in regime ambulat. / domiciliare	8.883	2.248
Utenti centri semiresidenziali	70	60
Utenti centri residenziali	10	10
Trattamenti in regime ambulat.	74.580	82.721
Trattamenti in regime domiciliare	15.625	N/D
Trattamenti in regime semiresid.	12.328	N/D
Trattamenti in regime residenziale	10	N/D
Utenti strutture convenzionate		
Utenti centri semiresidenziali	40	32
Utenti centri residenziali	90	87



75

Come premesso, fanno capo al Dipartimento due Servizi Psichiatrici di Diagnosi e Cura (S.P.D.C.).
L'attività di ricovero del D.S.M. è di seguito riassunta:

		2014		2013	
		Bisceglie	Barletta	Bisceglie	Barletta
Posti letto (medi)	n.ro	9	10	10	12
Ricoveri ordinari	n.ro	381	484	362	532
Giornate di deg.	gg	3.394	3.766	3.479	4.174
Deg. media	gg	8,9	7,8	9,6	7,8
Utilizzo p.l.	%	103,3	103,2	95,3	95,3
Case mix		0,72	0,71	0,70	0,71

3.3 L'assistenza collettiva

A) *Stato dell'arte*

L'attività di assistenza collettiva è svolta dal Dipartimento di Prevenzione attraverso i propri Servizi organizzati in base alle seguenti aree di attività:

- Igiene e sanità pubblica,
- Igiene degli alimenti e della nutrizione,
- Prevenzione e sicurezza degli ambienti di lavoro,
- Sanità animale,
- Igiene degli alimenti di origine animale,
- Igiene degli allevamenti e delle produzioni zootecniche.

B) *Obiettivi dell'esercizio relativi alla struttura e all'organizzazione dei servizi*

I principali dati relativi all'attività svolta dal Dipartimento di Prevenzione dell'A.S.L. BT, nel 2014 e nel 2013, sono di seguito riportati:

IGIENE E SANITA' PUBBLICA	ANNO 2014	ANNO 2013
Certificazioni medico-legali	6.553	5.972
Vaccinazioni obbligatorie e raccomandate	149.113	195.671
Certificati di vaccinazione	19.075	47.240
Counseling medicina del turismo	450	406
Indagini epidemiologiche	584	1.199
Notifiche malattie infettive (SIMI)	190	261
Idoneità igienico-sanitarie attività sanit. e socio sanit.	150	138
Idoneità scuole private e pubbliche	48	62
Idoneità palestre, piscine, centri sportivi e stab. baln.	120	105
Idoneità attività artigianali e commerciali	353	351
Idoneità parrucchieri, estetiste e tatuatori/piercing	60	93
Idoneità alberghi, Bed & Breakfast	82	46
Certificazione conformità scarichi e vasche imhoff	43	49
Certificati antigienicità ambienti di vita	81	105
Numero istanze invalidi civili pervenute	14.801	7.621
Numero pratiche invalidi civili evase	15.410	6.915
Visite fiscali richieste	6.405	7.971
Visite fiscali effettuate	1.786	2.739
Partecipazione conferenze di servizio	170	95
Partecipaz. commiss. pubblico spettacolo...	111	115
Inconvenienti igienico-sanitari	281	293
Pareri edilizi	307	323
Certificazioni necroscopiche (più scheda ISTAT)	1.854	2.651
Nulla osta sanitario per trasporto salme	25	70
Autorizzazione al trasporto salme	7	5
Traslazioni ed esumazioni straord. di salme	29	26
Conservazione di salme	3	25
Autorizzaz. autorimesse e idoneità carri funebri	115	42
Attività di vigilanza igienico-sanitaria	155	208
Campionamenti vari	6	53
Provvedimenti sanzionatori	5	11
Rapporti con AA.GG. e Amm.va	26	29
Consulenze medico-legali in attività giudiz.	5	16
Istruttoria e relaz. medico legale (L. 210/92)	0	93

IGIENE DEGLI ALIMENTI E DELLA NUTRIZIONE	ANNO 2014	ANNO 2013
Controlli sui produttori	169	162
Controlli sulla distribuzione degli alimenti	441	569
Controlli sui trasporti degli alimenti	8	13
Controlli sulla ristorazione pubblica	99	161
Controlli sulla ristorazione collettiva	76	85
Controlli su confezionatori	233	139
Controlli sui prodotti fitosanitari	281	198
Controlli ispettorato micologico	14	12
Controlli sulle acque	188	172
Controllo nelle mense	*	*
Controlli sulla sicurezza alimentare e sulle tossinfezioni	86	93
Corsi di formazione	130	101

Note: (*) doti inclusi nei controlli sullo ristorazione collettivo

PREVENZIONE E SICUREZZA DEGLI AMBIENTI DI LAVORO	ANNO 2014	ANNO 2013
Lavoratori sottoposti a controlli e certif.	29	174
Esami eseguiti (spirometria, audiometria,...)	3	201
Indagini su malattie professionali	25	58
Cantieri ispezionati	301	376
Notifiche preliminari esaminate	1.203	958
Piani di rimozione amianto valutati	184	224
Pareri rilasciati	41	58
Sopralluoghi effettuati	624	801
Inchieste infortuni	31	24

SANITA' ANIMALE	ANNO 2014	ANNO 2013
Catture cani randagi	900	950
Sterilizzazioni cani randagi	900	801
Controlli sulla popolaz. canina randagia	12.000	5.600
Controlli sulla popolaz. canina di proprietà	7.500	6.000
Programmi di eradicazione e controllo brucellosi	28.000	28.000
Piani di controllo mal. inf. best. lista "A" O.I.E.	7.000	5.000
Piani di controllo mal. inf. best. lista "B" O.I.E.	4.000	3.000
Anagrafe Zootecnica	50.000	98.000

IGIENE DEGLI ALIMENTI DI ORIGINE ANIMALE	ANNO 2014	ANNO 2013
Controlli sul latte e derivati (campioni)	202	219
Controlli sul carne e derivati (campioni)	94	124
Controlli sui prodotti della pesca e derivati (campioni)	203	155
Campioni totali:	540	507
Ispezioni totali	20	1.248
Irregolarità riscontrate	1605	739
Provvedimenti amm.vi adottati	607	527
Notizie di reato	627	7

IGIENE DEGLI ALLEVAMENTI E DELLE PRODUZIONI ZOOTECNICHE	ANNO 2014	ANNO 2013
Controlli sui residui come da PNR e PNAA	84	108
Controlli BSE	119	114
Interventi di farmacovigilanza e farmacovigilanza:	1.251	1.109
<i>a) controlli sul campo</i>	466	342
<i>b) verifica ricette</i>	785	767
Controlli sul benessere animale	52	72
Controlli produz. zootecniche primarie (O.S.A.)	74	124
Controlli sottoprodotti di O.A.	104	136
Controlli alimentazione animale (O.S.M.)	157	206
Attività commerciali diverse	70	-
Igiene ambientale	2	-
Pratiche istruite (autorizzaz., registraz., vidimaz., prot., etc.)	1.449	1.415



4 LA GESTIONE ECONOMICO-FINANZIARIA DELL'AZIENDA

4.1 SINTESI DEI DATI DI BILANCIO

I dati di sintesi del Bilancio chiuso al 31 dicembre 2014 sono riportati nella tabella seguente:

	Cns 2014 €/000	Cns 2013 €/000	Bdg 2014 €/000	Variazioni (€/000)	
				Cns '14/ Cns '13	Cns '14/ Bdg '14
STATO PATRIMONIALE					
Attività	235.294	238.548		-3.254	235.294
Passività	158.691	167.704		-9.013	158.691
Patrimonio netto	76.603	70.844		5.759	76.603
CONTO ECONOMICO					
Ricavi	669.632	663.435	653.700	6.197	15.932
Costi	669.612	663.364	658.468	6.248	11.144
Risultato economico	20	71	-4.768	-51	4.788
FLUSSO FINANZIARIO TESORERIA					
Disponibilità iniziali	91.152	94.798		-3.646	91.152
Entrate	554.884	538.388		16.496	554.884
Uscite	561.712	542.034		19.678	561.712
<i>Flusso netto del periodo</i>	-6.828	-3.646		-3.182	-6.828
Disponibilità finali	84.324	91.152		-6.828	84.324

Il risultato economico conseguito nell'esercizio 2014 è un utile pari a 20 €/mgl.

La tabella che segue espone, in sintesi, la situazione economica articolata tra i risultati della gestione operativa e di quella extra-caratteristica.

	Cns 2014 €/000	Cns 2013 €/000	Cns '14/ Cns '13 €/000
VALORE DELLA PRODUZIONE	666.276	655.622	10.654
CO5TI DELLA PRODUZIONE	654.039	639.993	14.046
RISULTATO OPERATIVO	12.237	15.629	-3.392
(-) IRAP su lavoro dip. ed assimilato (*)	13.256	13.282	-26
RISULTATO OPERATIVO RETTIF.	-1.019	2.347	-3.366
RISULTATO DELLA GESTIONE FINANZ.	-363	-272	-91
RISULTATO DELLA GESTIONE STRAORD.	1.731	-1.677	3.408
(-) IMPOSTE DELL'ESERCIZIO (IRES)	329	327	2
RISULTATO DELL'ESERCIZIO	20	71	-51

(*) Riconducibile alla gestione operativa



La lettura dei dati di sintesi su esposti evidenzia, nell'esercizio 2014, il risultato negativo, sebbene contenuto, della gestione operativa, neutralizzato dal risultato positivo della gestione straordinaria. Si presenta in modesto peggioramento il risultato della gestione finanziaria, per effetto del venir meno degli interessi attivi sul c/c della Banca d'Italia, riconosciuti nel 2013, ma non anche nel 2014.

4.2 ANALISI DELL'ASSEGNAZIONE REGIONALE

Nei prospetti che seguono si riporta il riepilogo delle assegnazioni in c/esercizio riconosciute dalla Regione Puglia alle Aziende Sanitarie per l'anno 2014 con D.G.R. n. 867 del 29/04/2015 (DIEF 2014).

Valori espressi in €/mgl

Azienda Sanitaria	Popolazione	Quota base pesata	Fondo per il programma di riconversione ex DCR 380/99, DGR 1870/02 e L.R. 31/7/03	Riequilibrio	Totale assegnazioni da FSR 2014
BARI	1.261.964	1.815.529		54.000	1.869.529
BAT	393.769	559.409	36.500	0	595.909
BRINDISI	401.652	581.764		51.200	632.964
FOGGIA	635.344	913.882	27.000	110.000	1.050.882
LECCE	807.256	1.176.753		115.000	1.291.753
TARANTO	590.281	850.729		79.250	929.979
Totale	4.090.266	5.898.066	63.500	409.450	6.371.016

Lo "sbilancio mobilità", per l'A.S.L. BT, è così composto:

Valori espressi in €/mgl

Mobilità passiva regionale	Mobilità passiva extra-regionale	Mobilità attiva regionale	Mobilità sanitaria attiva extra-regionale	Sbilancio mobilità
-89.663	-25.866	26.535	2.391	-86.603

L'assegnazione netta per FSR indistinto ammonta, pertanto, a **509.306 €/mgl**.

Tale somma è integrata dalle assegnazioni extra LEA e Payback, dalle assegnazioni per FSN vincolato.

Pertanto, la disponibilità finanziaria totale netta riconosciuta all'ASL BT ammonta complessivamente a **528.620 €/mgl**, così come esposto nella seguente tabella:

Valori espressi in €/mgl

Azienda Sanitaria	Totale assegnazioni da FSR 2014	Sbilancio mobilità regionale ed extra-regionale	Totale assegnazioni Extra LEA e Pay-Back	Totale assegnazioni FSN vInc.	Totale disponibilità finanziarie nette 2014
BARI	1.869.529	-397.440	24.591	41.345	1.538.025
BAT	595.909	-86.602	7.748	11.565	528.620
BRINDISI	632.964	-67.281	8.427	12.717	586.827
FOGGIA	1.050.882	-355.912	12.107	21.157	728.234
LECCE	1.291.753	-131.164	15.958	27.527	1.204.074
TARANTO	929.979	-82.002	11.922	32.198	892.097
Totale	6.371.016	-1.120.401	80.753	146.509	5.477.877

Si fa presente che anche quest'anno, al pari dei precedenti, rispetto alle altre Aziende Sanitarie della Regione, l'ASL BT risulta fortemente penalizzata in sede di riparto del FSR, avendo riconosciuta una quota capitaria notevolmente inferiore rispetto alla media regionale, risultato, questo, determinato anche dalla totale assenza di risorse erogate a titolo di riequilibrio.

Quanto asserito si evidenzia dall'analisi dell'assegnazione basata sul calcolo della quota capitaria, confrontata con quella delle altre Aziende Sanitarie Locali della Regione:

Azienda Sanitaria	Popolazione	Quota base pesata (€/mgl)	Riequilibrio (€/mgl)	Totale (€/mgl)	Quota capitaria (euro)	Differenza rispetto a media regionale
		A	B	C=A+B	C*1.000 / Popolaz.	
BARI	1.261.964	1.815.529	54.000	1.869.529	1.481	-60,6
BAT	393.769	559.409	0	559.409	1.421	-121,4
BRINDISI	401.652	581.764	51.200	632.964	1.576	33,8
FOGGIA	635.344	913.882	110.000	1.023.882	1.612	69,5
LECCE	807.256	1.176.753	115.000	1.291.753	1.600	58,1
TARANTO	590.281	850.729	79.250	929.979	1.575	33,4
Totale	4.090.266	5.898.066	409.450	6.307.516	1.542	

4.3 RAPPRESENTAZIONE DELLA SITUAZIONE ECONOMICA AL 31 DICEMBRE 2014 ED ANALISI DEGLI SCOSTAMENTI

In osservanza di quanto disposto dall'art. 32 della L.R. n. 38/94, nel presente paragrafo si analizzano i principali scostamenti dei valori di Conto economico consuntivo, al 31 dicembre 2014, rispetto a quelli del Conto economico preventivo relativo al medesimo esercizio (rideterminato ai sensi della D.G.R. n. 2119/2014), nonché rispetto a quelli riportati nel Conto economico consuntivo dell'esercizio precedente.

Si precisa che per agevolare la lettura dei dati e l'analisi degli scostamenti, le specifiche voci di costo e di ricavo sono state aggregate secondo criteri "gestionali" e quindi utilizzando uno schema interno di riclassifica, pur sempre nel rispetto del principio della comparabilità.

Tuttavia, per correlare tali aggregazioni alle voci del modello ministeriale CE, per ciascun prospetto di sintesi di costi e di ricavi totali, presenti nel seguito della relazione, si riportano due specifici prospetti di raccordo. Eventuali differenze, nell'ordine di qualche unità, sono riconducibili agli arrotondamenti degli importi espressi in migliaia di Euro.

Nelle tabelle che seguono si espongono, in forma sintetica, i valori e gli scostamenti oggetto di analisi.

Tutti i dati riportati nelle tabelle, se non diversamente specificato, sono espressi in migliaia di Euro (€/mgl).



4.3.1 Ricavi

Tabella 1: Ricavi

	CNS 2014	CNS 2013	BDG 2014	Cns '14 / Cns '13	Cns '14 / Bdg '14
Valore della Produzione	666.276	655.622	652.086	10.654	14.190
Contributi in c/esercizio	617.483	606.550	604.716	10.933	12.767
<i>di cui: quota FSR indistinta</i>	600.254	594.617	595.349	5.637	4.905
<i>di cui: quota FSR vincolata</i>	11.565	5.907	5.710	5.658	5.855
<i>di cui: extra fondo</i>	6.992	7.064	5.501	-72	1.491
<i>di cui: destinati alla ricerca</i>	0	0	0	0	0
<i>di cui: contrib. da privati</i>	328	127	0	201	328
<i>di cui: utilizza f.di quote inutilizz. contrib. es. prec.</i>	610	0	307	610	303
<i>di cui: rettifica contrib. per destinaz. a investim.</i>	-2.266	-1.165	-2.151	-1.101	-115
Proventi e ricavi diversi	34.821	37.163	36.402	-2.342	-1.581
<i>di cui: mobilità attiva</i>	28.927	30.715	30.715	-1.788	-1.788
<i>di cui: ricavi per prestaz. sanit. rese a terzi</i>	2.426	2.595	2.391	-169	35
<i>di cui: ricavi per A.L.P.I. e consulenze da dip.</i>	3.165	3.631	3.014	-466	151
<i>di cui: altri proventi e ricavi</i>	303	222	282	81	21
Concorsi, recuperi e rimborsi	6.098	3.899	3.223	2.199	2.875
Compartecipazione alla spesa	3.613	3.799	3.604	-186	9
Utilizzo contrib. in c/capitale	4.261	4.211	4.141	50	120
Altri ricavi	3.356	7.813	1.614	-4.457	1.742
Finanziari	8	78	85	-70	-77
Straordinari	3.348	7.735	1.529	-4.387	1.819
TOTALE RICAVI	669.632	663.435	653.700	6.197	15.932

Raccordo "Voci tabella dei ricavi totali - Voci Modello CE"

	Voci CE
Valore della Produzione	
Contributi in c/esercizio	
<i>di cui: quota FSR indistinta</i>	A.1.A.1)
<i>di cui: quota FSR vincolata</i>	A.1.A.2)
<i>di cui: extra fondo</i>	A.1.B)
<i>di cui: destinati alla ricerca</i>	A.1.C)
<i>di cui: contrib. da privati</i>	A.1.D)
<i>di cui: utilizza f.di quote inutilizz. contrib. es. prec.</i>	A.3)
<i>di cui: rettifica contrib. per destinaz. a investim.</i>	A.2)
Proventi e ricavi diversi	
<i>di cui: mobilità attiva</i>	} A.4)
<i>di cui: ricavi per prestaz. sanit. rese a terzi</i>	
<i>di cui: ricavi per A.L.P.I. e consulenze da dip.</i>	
<i>di cui: altri proventi e ricavi</i>	A.9)
Concorsi, recuperi e rimborsi	A.5)
Compartecipazione alla spesa	A.6)
Utilizzo contrib. in c/capitale	A.7)
Altri ricavi	
Finanziari	C.1) + C.2)
Straordinari	E.1)

4.3.1.1 Confronto con il Conto economico consuntivo 2013

Rispetto all'esercizio 2013, il totale dei ricavi nel 2014 presenta un incremento complessivo pari a **6.197 €/mgl**, effetto combinato di un incremento del Valore della produzione, pari a 10.654 €/mgl, ed un decremento dell'aggregato "Altri ricavi", determinato essenzialmente dai ricavi straordinari, pari a -4.457 €/mgl.

L'analisi degli scostamenti delle voci che compongono il Valore della produzione evidenzia, principalmente:

- a) il significativo incremento dei Contributi in c/esercizio assegnati nel 2014, pari a **10.993 €/mgl**;
- b) la riduzione dell'aggregato "Proventi e ricavi diversi", pari a **-2.342 €/mgl**, su cui influiscono in particolare i minori ricavi per mobilità attiva (-1.788 €/mgl) e per Attività Libero Professionale (-466 €/mgl);
- c) l'incremento dell'aggregato "Concorsi, recuperi e rimborsi", pari a **2.199 €/mgl** quasi totalmente riconducibile al rimborso (Pay-back) per il superamento del tetto della spesa farmaceutica, il cui ammontare è definito in sede di riparto dell'assegnazione regionale (D.G.R. n. 867/2015 - Tabella "F");
- d) la diminuzione dei ricavi per Compartecipazione alla spesa per prestazioni sanitarie (ticket), contenuta in **-186 €/mgl**;
- e) la sostanziale invarianza della voce "Utilizzo Contributi in c/capitale", il cui valore è sostanzialmente sovrapponibile a quello del 2013. Trattasi della sterilizzazione degli ammortamenti dell'esercizio, per la quota parte di essi relativa a cespiti acquistati con finanziamenti in c/capitale, o comunque destinati ad investimenti.

Con riferimento all'aggregato "Contributi in c/esercizio", al fine di consentire la miglior comprensione della variazione complessiva, si propone di seguito un confronto tra le singole voci di cui alla tabella di sintesi, con il dettaglio dei conti di contabilità generale, in tali voci riclassificati secondo i criteri definiti nel Piano dei conti Regionale:

Contributi in c/esercizio - quota FSR indistinto [voce CE: A.1.A.1]

Conto Co.Ge.	Descrizione	CNS 2014	CNS 2013	Cns '14 / Cns '13
761.100.00005	Assegnazione indistinta	595.909	591.310	4.599
761.110.00002	Potenziamento CSM	241	0	241
761.110.00003	Potenziamento NPIA (neuropsichiatria infantile)	192	192	0
761.110.00055	Finanz. Categorie non autosufficienti	3.446	2.757	689
761.110.00056	Finanziamento Vaccini HPV	466	358	108
	TOTALE	600.254	594.617	5.637

Contributi in c/esercizio - quota FSR vincolato [voce CE: A.1.A.2]

Conto Co.Ge.	Descrizione	CNS 2014	CNS 2013	Cns '14 / Cns '13
761.110.00035	Finanziamenti AID5	527	134	393
761.110.00036	Finanziamento Esclusività	190	160	30
761.110.00037	Finanziamento Extracomunitari	1.040	370	670
761.110.00038	Finanziamento Obiettivi di Piano	8.304	3.492	4.812
761.110.00070	Finanziamenti Medici Borsisti	507	696	-189
761.110.00090	Assegnazioni per conv. ass. san. Ist. Penitenziari	997	1.055	-58
	TOTALE	11.565	5.907	5.658

Contributi in c/esercizio extra-fondo [voce CE: A.1.B]

Conto Co.Ge.	Descrizione	CNS 2014	CNS 2013	Cns '14 / Cns '13
761.110.00005	Contributi Legge 210/92	2.780	2.627	153
761.110.00020	Sussidi per Infermi di Mente	140	153	-13
761.110.00025	Rimborsi Spese per Trapianti	344	402	-58
761.110.00080	Assegn. per altri progr. e prog. non ricomp. nel F5R	66	1.098	-1.032
761.110.00095	Contributi prog. Curare riab. lav. cont. L.662/96	0	32	-32
761.110.00115	Contributi per prog. Farmacovigilanza	0	220	-220
761.110.00130	Contributi per celiachia	7	10	-3
761.110.00140	Assegno di cura 5LA	1.190	379	811
761.110.00170	Contributi ABA	171	132	39
761.110.00300	Contratto integrativo MMG, PL5, 118, ecc....	2.137	0	2.137
761.115.00005	Contrib. da altri enti dello Stato	112	0	112
761.120.00010	Contrib. in c/eserc. da Provincia	3	0	3
761.120.00015	Contrib. in c/eserc. da altri Enti	22	26	-4
761.120.00022	Contrib. da Az. sanit. pubbl. della Reg. (extra fondo) altro	20	0	20
761.120.00030	Contrib. da Reg. (extra f.do) - Ris. agg.ve da bil. Reg. a titolo di copert. LEA	0	1.985	-1.985
	TOTALE	6.992	7.064	-72

Le seguenti voci completano l'aggregato oggetto di analisi:

1. "Contributi do privati" (+201 €/mgl rispetto al consuntivo 2013): si tratta della quota di utilizzo, attribuita alla competenza dell'esercizio, dei ricavi per servizi resi a privati, accantonati negli esercizi precedenti in quanto destinati al potenziamento dei servizi del Dipartimento di Prevenzione, ai sensi di quanto disposto dal D.Lgs 194/08.
2. "Utilizzo fondi per quote inutilizzate di contributi di esercizi precedenti" (+610 €/mgl): si tratta della quota di utilizzo, attribuita alla competenza dell'esercizio, di assegnazioni regionali vincolate, erogate negli esercizi precedenti ma di competenza di esercizi futuri. In particolare ci si riferisce ai contributi per assegni di cura a pazienti affetti da SLA, ad assistiti non autosufficienti gravissimi ed a contributi per il potenziamento del servizio di Neuropsichiatria Infantile, assegnati nel 2013 e spesi nel 2014.
3. "Rettifico contrib. in c/es. per destinoz. ad invest. do Reg. - quoto F.S.R." (+1.101 €/mgl rispetto al consuntivo 2013): si tratta dello storno della quota dell'assegnazione indistinta

utilizzata per l'acquisto di cespiti, e quindi destinata ad investimenti, che ha come contropartita la voce di Patrimonio Netto "Finanziamenti per investimenti do rettifico contributi in conto esercizio". Tale trattamento contabile è previsto dal Documento n. 1, paragrafo 4.4 (Casistica Enti e Aziende del SSN) redatto dal Ministero della Salute di concerto con il Ministero dell'Economia e delle Finanze. Con tale documento, trasmesso in allegato alla circolare della Presidenza del Consiglio dei Ministri del 06/09/2013, è stato chiarito il principio di cui all'art 29, lett. b) del D.Lgs n. 118/2011 e la relativa casistica applicativa. Il maggior valore contabilizzato nel 2014 è determinato dalla maggior percentuale di storno applicata in osservanza delle disposizioni normative (40% del valore dei beni acquistati con mezzi propri nel 2014 + 60% del valore di quelli acquistati nel 2013).

L'aggregato "Altri ricov", che nel 2014, rispetto all'anno precedente, rileva un decremento pari a -4.457 €/mgl, dettagliato come segue:

Proventi finanziari [voci mod. CE: C.1 + C.2]


Conto Co.Ge.	Descrizione	CNS 2014	CNS 2013	Cns '14 / Cns '13
779.100.00010	Interessi attivi su c/c postali e bancari	1	1	0
779.100.00015	Interessi attivi su tesoreria	0	77	-77
779.100.00015	Proventi da partecipazioni	7	0	7
	TOTALE	8	78	-70

La riduzione degli interessi attivi è dovuta alla rilevazione, nel 2013, di interessi maturati sul c/c della Banca d'Italia, effettuata sulla base del provvisorio d'entrata, comunicatoci a suo tempo, dal nostro Istituto Tesoriere. Per l'anno 2014 non sono stati riconosciuti interessi a tal titolo.

I proventi da partecipazioni si riferiscono all'utile d'esercizio conseguito nel 2013 dalla società partecipata Sanitaservice ASL BAT S.r.l.

Proventi straordinari [voce mod. CE: E.1]

Conto Co.Ge.	Descrizione	CNS 2014	CNS 2013	Cns '14 / Cns '13
782.100.00010	Plusvalenze su alienaz. di beni mobili	0	1	-1
785.100.00010	Sopravv. attive diverse	486	374	112
785.100.00030	Sopravv. att. v/Az. sanit. pubbl. della Regione	23	8	15
785.100.00035	Sopravv. att. relative al personale	285	67	218
785.100.00080	Sopravv. att. relative ai medici di base	4	107	-103
785.100.00090	Sopravv. att. rel. a prestaz.san.da op.accred.	138	8	130
785.100.00095	Sopravv. att relative ad acq. di beni e serv.	2.349	1.724	625
785.100.00200	Insussist. att. v/Az. sanit. pubbl. della Regione	0	518	-518
785.100.00210	Insussist. att. relative al personale	0	71	-71
785.100.00225	Insussist. att. rel. a prestaz. san. da operat. accr.	0	2.596	-2.596
785.100.00230	Insussist. att. rel. ad acq. di beni e servizi	0	1.036	-1.036
785.100.00235	Altre insussistenze attive	60	1.223	-1.163
785.100.00240	Altri proventi straordinari	3	0	3
791.100.00005	Sconti, abbuoni ed arrotond. attivi	0	2	-2
	TOTALE	3.348	7.735	-4.387

 87

Tra i ricavi straordinari, si precisa che:

- il conto *"Soprovvenienze attive diverse"* (486 €/mgl) comprende:
 - i rimborsi per trasporto disabili, di competenza dell'esercizio 2013, fatturati ai diversi Comuni dell'ASL, pari a 56 €/mgl (il ritardo di fatturazione è determinato dalla tardiva comunicazione degli elementi necessari, da parte dell'ufficio competente);
 - il ricavo straordinario per credito di imposte relative all'anno 2012, reso possibile a seguito di un lavoro svolto da una società di consulenza che ha consentito il recupero dell'IRAP non dovuta sull'attività commerciale, per un importo pari a 211 €/mgl;
 - le somme, di competenza di anni precedenti, erogate tardivamente dalla Regione a titolo di rimborso fornitura prodotti privi di glutine a pazienti di età superiore a 10 anni, Progetto obiettivo regionale *"PASSI"* e indennità a favore delle farmacie rurali, per un ammontare pari a 121 €/mgl;
 - altri ricavi straordinari non imputabili a voci specifiche, per 98 €/mgl;
- il conto *"Soprovvenienze attive relative al personale"* (285 €/mgl) accoglie il valore dei rimborsi, non previsti negli anni di competenza, per nostro personale in comando presso altri enti;
- il conto *"Soprovvenienze attive relative o prestazioni sanitarie da operatori accreditati"* (138 €/mgl) rileva somme recuperate dalle strutture convenzionate, in quanto loro addebitate a titolo di penalità, ed in particolare il ricavo straordinario rinveniente da un accordo transattivo con la struttura AIAS-Melfi, pari a 104 €/mgl;
- il conto *"Soprovvenienze attive relative all'acquisto di beni e servizi"* (2.349 €/mgl) rileva note credito da fornitori di beni e servizi, di competenza riferita agli anni 2013 e precedenti, non prevedibili.

4.3.1.2 Confronto con il Conto economico preventivo 2014

Rispetto al Conto economico preventivo 2014 "rideterminato" (di seguito Budget 2014 rideterminato), il totale dei ricavi nel 2014 registra un incremento complessivo pari a **15.932 €/mgl**, effetto combinato di un incremento del Valore della produzione, pari a 14.190 €/mgl, e di un incremento dell'aggregato *"Altri ricavi"*, pari a 1.742 €/mgl.

Tali scostamenti sono principalmente riconducibili ai seguenti fattori:

- ✓ per quanto riguarda l'aggregato *"Valore della produzione"*, la differenza è effetto dei nuovi valori dell'assegnazione regionale, della mobilità attiva e del rimborso (Pay-back) per il superamento del tetto della spesa farmaceutica, definiti con la D.G.R. n. 867/2015, rispetto a quelli indicati, dal competente ufficio regionale, nelle linee guida emanate ai fini della predisposizione del Budget 2014 rideterminato;
- ✓ per quanto riguarda l'aggregato *"Altri ricavi"* lo scostamento è essenzialmente imputabile alla componente straordinaria di reddito, difficilmente prevedibile.

4.3.2 Costi

Tabella 2: Costi

	CNS 2014	CNS 2013	BDG 2014	Cns '14 / Cns '13	Cns '14 / Bdg '14
Costo della produzione	654.038	639.993	644.021	14.045	10.017
Consumi di materiali	85.621	81.058	84.437	4.563	1.184
<i>acquisti di beni sanitari</i>	83.752	80.401	82.389	3.351	1.363
<i>acquisti di beni economici</i>	1.859	2.010	2.048	-151	-189
<i>variazione delle rimanenze</i>	10	-1.353	0	1.363	10
Acquisti di servizi	362.572	352.824	353.992	9.748	8.580
<i>di cui: mobilità passiva</i>	115.528	109.222	109.222	6.306	6.306
<i>di cui: assistenza convenzionata</i>	198.387	197.906	198.409	481	-22
<i>di cui: rimborsi, assegni e contributi</i>	6.312	5.890	5.800	422	512
<i>di cui: servizi appaltati</i>	18.012	16.754	17.398	1.258	614
<i>di cui: costi per A.L.P.I. e consulenze da dip.</i>	2.695	2.852	2.129	-157	566
<i>di cui: altre consul., collab. e altre prestaz. di lav. sanit.</i>	2.712	2.689	2.585	23	127
<i>di cui: altre consul., collab. e altre prestaz. di lav. non sanit.</i>	63	107	19	-44	44
<i>di cui: utenze</i>	6.080	5.670	5.910	410	170
<i>di cui: altri servizi sanitari e sociosanitari</i>	9.621	9.068	9.690	553	-69
<i>di cui: altri servizi non sanitari</i>	3.162	2.666	2.830	496	332
Manutenzione e riparazione	7.465	5.907	6.529	1.558	936
Godimento beni di terzi	2.628	2.450	2.453	178	175
Personale ruolo sanit.	151.731	151.047	152.284	684	-553
Personale ruolo prof.le	568	683	629	-115	-61
Personale ruolo tecnico	17.682	18.082	17.784	-400	-102
Personale ruolo amm.vo	10.745	11.349	10.793	-604	-48
Oneri diversi di gestione	2.331	2.120	2.177	211	154
Ammortamenti	6.791	7.371	6.671	-580	120
Accantonamenti	5.904	7.102	6.272	-1.198	-368
Altri oneri	15.574	23.371	14.447	-7.797	1.127
Finanziari	371	350	166	21	205
Straordinari	1.618	9.412	494	-7.794	1.124
Tributari	13.585	13.609	13.787	-24	-202
TOTALE COSTI	669.612	663.364	658.468	6.248	11.144

Roccoro "Voci tabello dei costi totali - Voci Modello CE"

	Voci CE
Costo della produzione	
Consumi di materiali	
<i>acquisti di beni sanitari</i>	B.1.A)
<i>acquisti di beni ecanomali</i>	B.1.B)
<i>variazione delle rimanenze</i>	B.15)
Acquisti di servizi	B.2)
<i>di cui: mobilità passiva</i>	
<i>di cui: assistenza convenzionata</i>	
<i>di cui: rimborsi, assegni e contributi</i>	B.2.A.14)
<i>di cui: servizi appaltati</i>	
<i>di cui: costi per A.L.P.I. e consulenze da dip.</i>	B.2.A.13)
<i>di cui: altre consul., collab. e altre prestaz. di lav. sanit.</i>	B.2.A.15)
<i>di cui: altre consul., collab. e altre prestaz. di lav. non sanit.</i>	B.2.B.2)
<i>di cui: utenze</i>	B.2.B.1.8); 9); 10)
<i>di cui: altri servizi sanitari e sociosanitari</i>	
<i>di cui: altri servizi non sanitari</i>	
Manutenzione e riparazione	B.3)
Godimento beni di terzi	B.4)
Personale ruolo sanit.	B.5)
Personale ruolo prof.le	B.6)
Personale ruolo tecnico	B.7)
Personale ruolo amm.vo	B.8)
Oneri diversi di gestione	B.9)
Ammortamenti	B.10) + B.11)
Accantonamenti	B.14) + B.16)
Altri oneri	
Finanziari	C.3) + C.4)
Straordinari	E.2)
Tributari	Y.1) + Y.2)

4.3.2.1 Confronto con il Conto economico consuntivo 2013

La variazione complessiva tra il totale dei costi rilevati a consuntivo nel 2014 e quelli rilevati nel Conto economico del 2013 è pari a **+6.248 €/mgl**. Tale variazione è determinata da un incremento del Costo della produzione pari a 14.045 €/mgl, cui si contrappone un decremento degli "Altri oneri", in particolare straordinari, pari a -7.797 €/mgl.

Per quanto attiene le voci che compongono il Costo della produzione, si analizzano di seguito gli scostamenti più significativi.

Consumi di materiali: il valore degli acquisti di beni di consumo, al netto della variazione delle rimanenze (costo del venduto), rileva un incremento complessivo pari a **+4.563 €/mgl.** Tale variazione è dettagliata nella seguente tabella:

Tabella 3: Consumi di materiali (costo del venduto)

	CNS 2014	CNS 2013	Cns '14 / Cns '13
Consumi di materiali sanitari	83.835	78.992	4.843
• Farmaci ATC	40.784	36.305	4.479
• Ossigeno ed altri gas medicali	1.709	1.480	229
• Emoderivati	3.339	3.348	-9
• Prodotti dietetici	785	762	23
• Sieri e vaccini	3.310	3.365	-55
• Materiali diagn. e prodotti per lab. analisi	10.742	10.630	112
• Materiali diagn. e mezzi di contrasto per RX, ECG. ecc..	1.340	1.456	-116
• Presidi chirurgici e materiali sanitari	10.916	11.238	-322
• Materiale protesico da impiantare a degenti	5.444	5.342	102
• Materiale protesico fornitura diretta	2.682	2.349	333
• Mat. per emodialisi	2.522	2.462	60
• Altri beni sanitari	262	255	7
Consumi di materiali non sanitari	1.786	2.066	-280
• Prodotti alimentari	86	64	22
• Materiali di guardaroba, pulizia e conv. in gen.	396	459	-63
• Combust., carbur., lubrif. uso riscaldam. e cucine	393	544	-151
• Combust., carbur., lubrif. uso trasporto	190	207	-17
• Cancelleria, stampati e supporti informatici	532	611	-79
• Materiali per la manutenzione	110	106	4
• Altri beni non sanitari	79	75	4
TOTALE CONSUMI	85.621	81.058	4.563

I dati sopra riportati evidenziano in particolare:

- l'incremento del consumo dei *Formoci* che conferma il trend già rilevato negli anni precedenti e che è principalmente determinato dai consumi dei nostri reparti oncologici, oltre che dalla distribuzione diretta su territorio;
- l'incremento del consumo di ossigeno terapeutico erogato in ambito di assistenza territoriale;
- la riduzione dei consumi di *Presidi chirurgici e altro materiale sanitario*, correlata ai minori volumi di attività dei nostri reparti chirurgici;
- l'incremento dei consumi di *Materiale protesico o fornitura diretta*, determinato da una maggior richiesta da parte del territorio;
- la riduzione del consumo di materiale economale, conseguenza di una più oculata gestione di tali beni, in continuità con quanto già rilevato nell'esercizio precedente.

Non si registrano variazioni di rilievo per le restanti categorie di beni.


91

Acquisti di servizi: l'aggregato presenta nell'insieme un deciso incremento rispetto ai valori rilevati a consuntivo nel 2013, per un ammontare complessivo pari a **9.748 €/mgl.**

Tutte le voci riepilogate nel suddetto aggregato si presentano in aumento ad eccezione dei costi per Attività Libero Professionale, la cui variazione è correlata alla diminuzione della correlata voce di ricavo, e dei costi per Altre consulenze, collaborazioni e altre prestazioni di lavoro non sanitarie, riferiti a consulenze tecniche ed a rimborsi oneri stipendiali per personale in comando da altri enti pubblici.


L'elenco di tali voci, opportunamente dettagliato, è riportato di seguito:

- ✓ **Mobilità passiva: +6.306 €/mgl.** Il valore rilevato a consuntivo è quello definito nell'ambito dell'assegnazione regionale, secondo quanto disposto dalla D.G.R. n. 867/2015;
- ✓ **Assistenza convenzionata: +481 €/mgl.** La composizione di tale voce di spesa è di seguito dettagliata:

	CNS 2014	CNS 2013	Cns '14 / Cns '13
Assist. ai disabili in regime resid.	28.554	30.390	-1.836
Assist. ai disabili in regime semiresid.	2.642	2.467	175
Assist. ai disabili in regime domicil.	3.973	3.877	96
Assist. agli anziani in regime resid.	7.335	6.494	841
Assist. agli anziani in regime semiresid.	204	202	2
Assist. psichiatrica in regime resid.	5.057	5.462	-405
Assist. psichiatrica in regime semiresid.	887	835	52
Assist. psichiatrica in regime domicil.	476	359	117
Assist. ai tossicodip. in regime resid.	781	645	136
Assist. ai tossicodip. in regime semiresid.	10	7	3
Medicina di base	42.362	41.939	423
Farmaceutica	60.571	60.446	125
ADI	446	545	-99
Convenz. interna	6.145	5.689	456
Convenz. esterna	10.631	11.019	-388
Ospedaliera	7.423	6.774	649
Protesica	10.165	9.736	429
Emodialisi in conv. esterno	3.365	3.706	-341
Servizio 118	3.046	3.108	-62
Termale	2.558	2.632	-74
Malati terminali	1.205	1.016	189
Altra assist. convenz.	551	558	-7
TOTALE	198.387	197.906	481

Come è possibile notare dai dati sopra riportati, la variazione complessiva non è da considerare rilevante, essendo contenuta nella misura relativa dello 0,24% sul totale dei costi del 2013. Tuttavia le singole variazioni evidenziano alcuni fenomeni:

- 1) minori costi per assistenza riabilitativa ex art. 26, effetto dovuto principalmente alla costante riduzione del fatturato della Casa della Divina Provvidenza, a fronte del minor numero di assistiti presenti presso il centro ortofrenico di Bisceglie;



- 2) aumento della domanda per assistenza agli anziani a fronte della quale questa ASL ha risposto con la contrattualizzazione di due nuove strutture, avvenuta nel corso del 2013, i cui effetti economici si producono per intero nel 2014;
- 3) riduzione dei costi per assistenza psichiatrica in regime residenziale, conseguente allo spostamento di tale forma di assistenza verso il regime domiciliare;
- 4) aumento dei costi per assistenza residenziale ai tossicodipendenti, non facilmente governabili in quanto spesso indotti da provvedimenti dell'AA.GG.;
- 5) contenimento dei costi per assistenza farmaceutica che si presentano in linea con quelli dell'esercizio precedente;
- 6) aumento dell'offerta di servizi sanitari specialistici sul territorio, erogati da specialisti convenzionati interni;
- 7) aumento della domanda per assistenza protesica e per assistenza a malati terminali.

Proseguendo l'analisi dell'aggregato di spesa "Acquisti di servizi", si elencano di seguito le restanti voci:

- ✓ *Rimborsi, assegni e contributi: +422 €/mgl.* L'incremento è determinato quasi esclusivamente dai maggiori costi per sussidi e assegni di cura erogati ad assistiti affetti da SLA o da altre patologie che ne determinano una grave non autosufficienza. Va precisato, tuttavia, che tali maggiori oneri, sono neutralizzati dalla correlata voce di ricavo "Utilizzo fondi per quote inutilizzate di contributi di esercizi precedenti" (vedi paragrafo 4.3.1.1 punto 2);
- ✓ *Servizi appaltati: +1.258 €/mgl.* Il dettaglio di seguito riportato evidenzia la composizione della variazione complessiva:

	CNS 2014	CNS 2013	Cns '14 / Cns '13
Lavanderia	1.356	1.201	155
Pulizia	3.077	1.872	1.205
Mensa e Ristorazione	3.591	3.665	-74
Assistenza hardware e software	1.226	1.179	47
Raccolta e Smaltim. rifiuti toss. e nocivi	771	734	37
Vigilanza	645	564	81
Disinfestazione e Derattizzazione	46	70	-24
Gestione Archivi	71	92	-21
Servizio di Portierato e Ausiliario	6.953	7.346	-393
Manutenzione del verde	3	31	-28
Altri servizi appaltati	273	0	273
TOTALE	18.012	16.754	1.258

L'incremento del costo per il servizio di pulizia deve considerarsi parzialmente compensato dal decremento del costo per il servizio di portierato ed ausiliario in quanto ambedue i servizi sono erogati dalla società "in house" Sanitaservice ASL BAT s.r.l.. L'incremento complessivo è dovuto alla revisione del fatturato della società nostra partecipata a seguito della

rideterminazione del "business plan". In pratica è l'effetto del passaggio a full-time di tutti i dipendenti Sanitaservice che prestavano il loro servizio ad un numero ridotto di ore. Tale decisione, che ha preso corpo nella delibera del D.G. n. 935 del 19/06/2014, discende dalla necessità di un maggiore fabbisogno di ore di lavoro per poter espletare in maniera efficiente i servizi affidati, peraltro caratterizzati da un miglioramento in termini qualitativi, riscontrato negli ultimi tempi. E' d'uopo sottolineare che il passaggio a full-time del personale dipendente della Società "in house", ancora in regime di part-time, sopperisce alla continua riduzione del personale dell'ASL dedicato a tali servizi, per via dei pensionamenti non rimpiazzati. Va, in ultimo, precisato che il maggior costo rilevato è in gran parte compensato dai costi per lavoro straordinario che si sarebbero sostenuti richiedendo un maggior numero di ore lavorative al nostro personale dipendente.

La voce "Altri servizi appaltati" si riferisce all'attività di data entry contrattualizzata nel corso del 2014.

✓ **Utenze: +410 €/mgl.** L'incremento è così dettagliato:

	CNS 2014	CNS 2013	Cns '14 / Cns '13
Energia elettrica	3.653	3.445	208
Acqua e Fogna	354	422	-68
Utenze Gas	1.232	1.155	77
Telefono	841	648	193
TOTALE	6.080	5.670	410

Si fa presente che anche quest'anno il costo per utenze gas è stato integrato con una consistente stima per fatture da ricevere a causa della mancata fatturazione da parte del principale fornitore di tale servizio. Tale criticità è stata più volte segnalata e, dallo stesso fornitore, riconosciuta, ma non ancora sanata.

✓ **Altri servizi sanitari e socio sanitari: +553 €/mgl.** La voce è dettagliata come segue:

	CNS 2014	CNS 2013	Cns '14 / Cns '13
Trasporti Assistiti e Disabili	711	586	125
Trasporti Sanitari per l'urgenza	9	7	2
Convenzioni per trasporti sanitari 118	3.170	3.174	-4
Visite spec. e esami diagn. da pubblico	331	278	53
Visite spec. e esami diagn. da privato	103	70	33
Altri servizi sanit. e sociosan. da pubblico	15	0	15
Altri servizi sanit. e sociosan. da privato	5.282	4.953	329
TOTALE	9.621	9.068	553

La voce "Altri servizi sanitari e sociosanitari da privato" accoglie voci di costo, attinenti a tale tipologia di servizi, che non trovano adeguata specificazione nel piano dei conti regionale. Ci si riferisce, in particolare, a servizi quali l'assistenza territoriale ed il servizio di nutrizione parenterale domiciliare.

✓ *Altri servizi non sanitari*: +496 €/mgl. La voce è dettagliata come segue:

	CNS 2014	CNS 2013	Cns '14 / Cns '13
Costi di formazione	327	258	69
Servizi trasporti (non sanitari)	94	76	18
Libri, Riviste ed Abbonamenti vari	23	19	4
Spese di pubblicità, pubblicaz. e bandi di gare	47	38	9
Spese postali	184	117	67
Premi di assicurazione	533	571	-38
Commissioni ed oneri per il Servizio di Tesoreria	26	0	26
Distribuzione Farmaci PHT e altro mater. sanitario	1.192	1.320	-128
Altri servizi non sanitari	736	267	469
TOTALE	3.162	2.666	496

La voce "*Altri servizi non sanitari*" accoglie voci di costo residuali non classificabili in altre voci specifiche.

Manutenzione e riparazione: l'aggregato si presenta in incremento rispetto ai costi sostenuti nel 2013 (+1.558 €/mgl). Il dettaglio riportato nella seguente tabella evidenzia che gli interventi manutentivi che hanno determinato l'incremento sono relativi principalmente ad Immobili, Impianti e macchinari e ad Attrezzature sanitarie:

	CNS 2014	CNS 2013	Cns '14 / Cns '13
Manut. sugli immobili	1.369	682	687
Manut. sugli impianti e macchinari	2.360	1.844	516
Manut. sugli automezzi	133	105	28
Manut. su attrezz. sanitarie	3.551	3.236	315
Manut. su mobili e arredi	37	26	11
Manut. su macchine d'ufficio	15	14	1
TOTALE	7.465	5.907	1.558

Godimento beni di terzi: la voce si presenta in lieve incremento rispetto al consuntivo 2013 (+178 €/mgl). Esso si riferisce principalmente ai maggiori costi sostenuti per Fitti reali, Canoni di locazione di attrezzature tecnico-sanitarie e a Canoni di noleggio per attrezzature concesse in uso ad assistiti.

Personale: il costo sostenuto nel 2014, per il personale dipendente, presenta un decremento complessivo pari a -435 €/mgl rispetto all'esercizio precedente.

Di seguito si riporta una tabella di sintesi che evidenzia la variazione dell'organico medio nell'ultimo biennio:



	Dip. al 31/12/2013		Incrementi		Decrementi		Dip. al 31/12/2014		Totale dip. al 31/12/2013	Totale dip. al 31/12/2014	Variaz. netta
	Tempo Ind.	Tempo Det.	Tempo Ind.	Tempo Det.	Tempo Ind.	Tempo Det.	Tempo ind.	Tempo Det.			
RUOLO SANITARIO	2.395	191	13	106	57	87	2.360	208	2.586	2.568	-18
<i>Medici - Dirigenza</i>	702	97	7	62	24	50	687	108	799	795	-4
<i>Comparto</i>	1.693	94	6	44	33	37	1.673	100	1.787	1.773	-14
RUOLO PROF.LE	6	3	0	0	0	0	6	3	9	9	0
<i>Dirigenza</i>	4	0	0	0	0	0	4	0	4	4	0
<i>Comparto</i>	2	3	0	0	0	0	2	3	5	5	0
RUOLO TECNICO	556	1	6	0	25	0	539	1	557	540	-17
<i>Dirigenza</i>	2	0	0	0	0	0	2	0	2	2	0
<i>Comparto</i>	554	1	6	0	25	0	537	1	555	538	-17
RUOLO AMM.VO	284	4	3	2	21	0	267	6	288	273	-15
<i>Dirigenza</i>	15	1	0	0	2	0	13	1	16	14	-2
<i>Comparto</i>	269	3	3	2	19	0	254	5	272	259	-13
TOTALE	3.241	199	22	108	103	87	3.172	218	3.440	3.390	-50
<i>Dirigenza</i>	723	98	7	62	26	50	706	109	821	815	-6
<i>Comparto</i>	2.518	101	15	46	77	37	2.466	109	2.619	2.575	-44

Il decremento rilevato è determinato principalmente dalla continua cessazione di unità lavorative, non più sostituite a causa del perdurare del blocco del turn-over introdotto dalle ultime Leggi Finanziarie, nonché dalla conseguente revisione dei fondi contrattuali aziendali.

Oneri diversi di gestione: l'aggregato di costo si presenta in incremento rispetto al valore registrato nel 2013 (+211 €/mgl). La relativa variazione è dettagliata come segue:

	CNS 2014	CNS 2013	Cns '14 / Cns '13
Compensi e rimb. spese agli organi istituzionali	472	399	73
Indenn. e rimb. spese membri di comm. e altri org.	884	762	122
Spese di promozione	2	14	-12
Onorari e spese legali	527	394	133
Imposte, tasse e tributi	399	486	-87
Altri oneri di gestione	47	65	-18
TOTALE	2.331	2.120	211

L'incremento del costo per Onorari e spese legali è dovuto al maggior ricorso a professionisti esterni cui la ASL è costretta a far fronte, a causa della situazione che, attualmente, caratterizza l'organizzazione della Struttura Burocratica Legale. Infatti, a far data dal 1/9/2013, detta Unità Operativa è rimasta priva della figura dell'Avvocato Dirigente, trasferitosi ad un'altra Azienda, e sebbene l'Ufficio Legale si giovi del contributo di un collaboratore amministrativo professionale che, ai termini dell'art. 417 bis c.p.c., patrocinia le cause in materia del lavoro, nonché le cause pendenti presso i Giudici di Pace, ai sensi dell'art. 81 c.p.c., il valore delle quali non eccede l'importo di € 1.100,00, pare chiaro che la ASL non è nelle condizioni di poter fronteggiare la pletora di giudizi che si sono instaurati nel tempo dinanzi ai vari Tribunali. Pertanto quando si è rappresentato il bisogno di agire o resistere in giudizio, l'Azienda ha provveduto a tutelarsi conferendo incarichi di patrocinii legali a professionisti esterni all'Amministrazione

Ammortamenti: il costo degli ammortamenti nel 2014 diminuisce di -580 €/mgl rispetto all'esercizio precedente. I costi per ammortamento sono parzialmente neutralizzati dalla sterilizzazione delle quote relative a cespiti il cui acquisto è finanziato da contributi in c/capitale, rilevata tra i ricavi alla voce "Utilizzo contributi in c/capitale". A partire dall'esercizio 2013 sono soggetti a sterilizzazione anche le quote di ammortamento relative a cespiti acquistati con

contributi in c/esercizio destinati ad investimenti, così come previsto dal documento trasmesso in allegato alla circolare della Presidenza del Consiglio dei Ministri del 06/09/2013, di cui si è già fatto cenno in precedenza.

Accantonamenti: l'importo rilevato a consuntivo nel 2014 è pari a **5.904 €/mgl** ed è di seguito dettagliato:

	CNS 2014	CNS 2013	Cns '14 / Cns '13
Acc.to premio di operosità (SUMAI)	262	251	11
Acc.to f.do oneri rinnovi contr.li Medici di base	329	303	26
Acc.to f.do oneri rinnovi contr.li altre cat. conv.	25	25	0
Acc.to per vertenze giudiz. e contenz.	2.841	4.085	-1.244
Acc.to f.do svalut. crediti	36	86	-50
Acc.to f.do interessi di mora	342	0	342
Acc.to quote inutilizz. contrib. c/es.	1.190	1.214	-24
Acc.to fondi altri oneri diversi	879	1.138	-259
TOTALE	5.904	7.102	-1.198

L'accantonamento per quote inutilizzate di contributi in c/esercizio neutralizza l'effetto positivo di reddito dei contributi ricevuti nel corso del 2014 dalla Regione e da altri soggetti pubblici per il finanziamento di attività da avviare in esercizi futuri.

L'accantonamento a fondi altri oneri diversi è stato stanziato a fronte di passività potenziali inerenti il personale dipendente, comunicate con nota specifica dall'Area del Personale.

Aitri oneri: l'aggregato comprende gli oneri finanziari, le componenti straordinarie di reddito e gli oneri tributari (IRAP). L'aggregato presenta complessivamente un decremento, rispetto all'esercizio precedente, pari a **-7.797 €/mgl**, la cui composizione è evidenziata nella Tabella 2.

Gli oneri finanziari (**371 €/mgl**) si riferiscono quasi interamente agli interessi per ritardato pagamento a fornitori.

Gli oneri tributari si riferiscono alle imposte sul reddito corrisposte a titolo di IRAP e IRES e si presentano in linea con quelli rilevati nel 2013.



Le componenti straordinarie di costo sono di seguito dettagliate:

	CNS 2014	CNS 2013	Cns '14 / Cns '13
Sopravv. e insussist. pass. riguard. imposte e tasse	27	52	-25
Sopravv. e insussist. pass. relative al personale dipendente	533	279	254
Sopravv. e insussist. pass. relative al personale convenz.	91	778	-687
Sopravv. e insussist. pass. relative a operatori accreditati	0	177	-177
Sopravv. e insussist. pass. relative all'acq. di beni e serv.	356	1.958	-1.602
Sopravv. e insussist. pass. v/Az. sanit. della Regione	66	5.807	-5.741
Altri oneri straordinari	545	361	184
TOTALE	1.618	9.412	-7.794

Tra i valori maggiormente rilevanti, si evidenziano:

- ◆ la voce *"Sopravvenienze passive al personale dipendente"* (533 €/mgl) si riferiscono a competenze accessorie corrisposte al personale dipendente, di competenza degli anni pregressi, non comprese negli apposti accantonamenti;
- ◆ la voce *"Sopravvenienze passive relative all'acquisto di beni e servizi"* (356 €/mgl) si presenta in misura decisamente ridotta rispetto agli anni precedenti. Questo è l'effetto di una più puntuale rilevazione delle fatture da ricevere, messo in atto nel 2014, basato sull'analisi degli ordini ricevuti ma non ancora fatturati. Tale valore integra quello delle fatture ricevute nel 2015, nelle more della chiusura del bilancio;
- ◆ la voce *"Altri oneri straordinari"* (545 €/mgl) accoglie, principalmente:
 - la sistemazione contabile di un documento dell'Eni Gas erroneamente registrato nell'anno 2011 come nota credito, d'importo pari a 203 €/mgl;
 - il costo per indennità di docenza e per commissioni invalidi liquidate al personale dipendente nel corso del 2014, ma riferite ad anni precedenti. Tale costo, pari a 128 €/mgl, non era stato adeguatamente previsto nell'esercizio di relativa competenza.

4.3.2.2 Confronto con il Conto economico preventivo 2014

In via preliminare si fa presente che il Conto economico preventivo 2014 (di seguito Budget 2014), rideterminato ai sensi della D.G.R. n. 2119/2014, è stato elaborato proiettando su base annua i dati consuntivati nel Conto economico al 3° trimestre 2014. Ciò può aver prodotto difetti di stima che si evidenziano nel confronto con i dati di bilancio, e che trovano la loro principale giustificazione nella più corretta e completa rilevazione dei costi effettivi in sede di consuntivo.

Rispetto al Conto economico preventivo 2014 rideterminato, il totale dei costi nel 2013 presenta un incremento complessivo pari a **11.144 €/mgl**. Nel particolare, l'analisi degli scostamenti, il cui dettaglio è riportato nella tabella 2, evidenzia quanto segue:

Consumi di materiali: +1.184 €/mgl. La variazione è determinata dagli incrementi non previsti registrati nell'ultima parte dell'anno, successivamente alla rideterminazione del Budget;

Acquisti di servizi: +8.580 €/mgl. Tra le variazioni più rilevanti, si evidenziano le seguenti:

- ✓ **Mobilità passivo: +6.306 €/mgl.** La differenza è determinata dai diversi valori comunicati dalla Regione con la D.G.R. n. 867/2015, rispetto a quelli indicati nelle linee guida della GSA ai fini della predisposizione del Budget 2014.
- ✓ **Rimborsi ossegni e contributi: +512 €/mgl.** Gli scostamenti riguardano principalmente i rimborsi ex L. 210/92 e gli assegni di cura, come desumibile dalla tabella sotto riportata.

	CNS 2014	BDG 2014	Cns '14 / Bdg '14
Rimborsi per ricoveri	16	13	3
Rimborso L.210/92	2.780	2.591	189
Rimborsi per spese di trapianto	524	475	49
Contrib., sussidi e assegni vari agli assistiti (ABA, 5LA, assegno di cura)	634	307	327
Contrib., sussidi per disabili psichici	140	153	-13
Rimborso spese viaggio assistiti nefropatici	1.522	1.542	-20
Rimborso per vaccinoterapia	195	196	-1
Contrib. ad associaz. di volontariato ed enti vari	484	519	-35
Altri rimborsi, assegni e contributi	17	4	13
TOTALE	6.312	5.800	512

Lo scostamento è attribuibile al manifestarsi tardivo di tali voci di costo, non adeguatamente preventivati. Si precisa che, in entrambi i casi, l'effetto economico di tali costi è neutralizzato dall'iscrizione tra i ricavi dei correlati finanziamenti regionali.

- ✓ **Servizi oppoltati: +614 €/mgl.**

	CNS 2014	BDG 2014	Cns '14 / Bdg '14
Lavanderia	1.356	1.292	64
Pulizia	3.077	2.719	358
Mensa e Ristorazione	3.591	3.630	-39
Assistenza hardware e software	1.226	976	250
Raccolta e smaltim. rifiuti toss. e nocivi	771	738	33
Vigilanza	645	655	-10
Disinfestazione e Derattizzazione	46	71	-25
Gestione Archivi	71	71	0
Servizio di Portierato e Ausiliario	6.953	7.245	-292
Manutenzione del verde	3	1	2
Altri servizi appaltati	273	0	273
TOTALE	18.012	17.398	614

Se si escludono le variazioni, tra loro compensative, relative ai servizi di Pulizia e di Portierato ed ausiliario, entrambi forniti dalla nostra partecipata Sanitaservice ASL BT S.r.l., determinate da una più corretta rilevazione delle relative fatture in sede di consuntivo, gli scostamenti più significativi riguardano il servizio di Assistenza hw e sw e la voce "Altri servizi oppoltati", quest'ultima non considerata in sede di Budget.

- ✓ **Attività Libero Professionale: +566 €/mgl.** Lo scostamento è dovuto ad un difetto di stima in sede di previsione.

✓ **Altri servizi non sanitari: +332 €/mgl.**

	CNS 2014	BDG 2014	Cns '14 / Bdg '14
Costi di formazione	327	220	107
Servizi trasporti (non sanitari)	94	66	28
Libri, Riviste ed Abbonamenti vari	23	24	-1
Spese di pubblicita, pubblicaz. e bandi di gare	47	48	-1
Spese postali	184	140	44
Premi di assicurazione	533	634	-101
Commissioni ed oneri per il Servizio di Tesoreria	26	0	26
Distribuzione Farmaci PHT e altro mater. sanitario	1.192	1.249	-57
Altri servizi non sanitari	736	449	287
TOTALE	3.162	2.830	332

Lo scostamento è riconducibile essenzialmente alla voce "Altri servizi non sanitari" che, a causa dell'eterogeneità dei costi in essa rilevati, risente di una non corretta stima operata in sede di Budget.

Manutenzione e riparazione: +936 €/mgl. La differenza è determinata dall'incremento significativo ed inaspettato, e pertanto non previsto, che tale aggregato di spesa rileva anche nel confronto con i dati del consuntivo 2013. Anche in questo caso le differenze maggiori si rilevano in corrispondenza delle voci Manutenzioni di Immobili, Impianti e macchinari ed Attrezzature sanitarie.

	CNS 2014	BDG 2014	Cns '14 / Bdg '14
Manut. sugli immobili	1.369	934	435
Manut. sugli impianti e macchinari	2.360	2.209	151
Manut. sugli automezzi	133	126	7
Manut. su attrezz. sanitarie	3.551	3.210	341
Manut. su mobili e arredi	37	37	0
Manut. su macchine d'ufficio	15	13	2
TOTALE	7.465	6.529	936

Godimento beni di terzi: +175 €/mgl. La variazione è della stessa entità di quella rilevata nel confronto con il consuntivo dell'esercizio precedente e risente dei criteri utilizzati per la predisposizione del Budget 2014, esplicitati in premessa del presente paragrafo.

Personale: -764 €/mgl. Anche in questo caso il decremento rilevato riflette lo scostamento evidenziato nel confronto con il consuntivo dell'anno 2013 ed è, quindi determinato, dalle ipotesi di sostituzione del personale cessato, formulate in sede di Budget 2014, non realizzatesi nel corso del 2013.

Oneri diversi di gestione: +154 €/mgl. Lo scostamento è determinato principalmente dai maggiori costi per rimborsi a membri di commissioni non sufficientemente preventivato.

	CNS 2014	BDG 2014	Cns '14 / Bdg '14
Compensi e rimb. spese agli organi istituzionali	472	516	-44
Indenn. e rimb. spese membri di comm. e altri org.	884	756	128
Spese di promozione	2	1	1
Onorari e spese legali	527	436	91
Imposte, tasse e tributi	399	450	-51
Altri oneri di gestione	47	18	29
TOTALE	2.331	2.177	154

Ammortamenti: +120 €/mgl. La differenza è determinata dal puntuale calcolo degli ammortamenti elaborato a consuntivo.

Accantonamenti: -368 €/mgl. Lo scostamento è riconducibile alla puntuale determinazione, a consuntivo, dell'accantonamento per vertenze giudiziarie, nonché alla difficoltà di formulare adeguate previsioni per l'accantonamento quote inutilizzate contributi in c/esercizio, definibile puntualmente solo in sede di chiusura dell'esercizio.

Per quanto riguarda, infine, l'aggregato **Altri oneri**, l'incremento evidenziato (+1.127 €/mgl) si riferisce quasi totalmente ai costi straordinari ed è imputabile alla loro natura di imprevedibilità.

4.4 RAPPRESENTAZIONE DEI COSTI PER LIVELLO DI ASSISTENZA ED ANALISI DEGLI SCOSTAMENTI

Di seguito si riportano i modelli di rilevazione dei costi per livello di assistenza (mod. LA), relativi agli anni 2014-2013:

Modello 'LA' - 2014

Macrovoce economica	Consumi e mantenimenti di esercizio		Costi per acquisizione di servizi			Personale del ruolo sanitario	Personale del ruolo professionale	Personale del ruolo tecnico	Personale del ruolo amministrativo	Ammortamenti	Severamente inattuabili	Altri costi	Totale	
	sanitari	non sanitari	prestazioni sanitarie	servizi sanitari per erogazione di prestazioni	servizi non sanitari									
Assistenza sanitaria collettiva in ambiente di vita e di lavoro														
0100	Igiene e sanità pubblica	3.412	67	11	62	210	3.447	10	137	990	165	24	160	8.734
0106	Igiene degli ambienti e della nutrizione	1	8	4	107	78	1.203	3	30	255	54	6	69	1.620
0106	Prevenzione e sicurezza degli ambienti di lavoro	1	7	3	21	66	1.099	3	25	127	46	7	53	1.488
0100	Sanità pubblica veterinaria	24	22	1.340	23	365	2.665	8	333	300	122	18	204	6.429
0100	Attività di prevenzione rivolte alle persone	1	1	-	2.783	-	-	-	-	-	-	-	-	2.785
0100	Servizio medico legale	16	6	1	2	10	183	1	6	145	11	2	698	1.259
9999	Totale	3.455	111	1.359	2.998	768	8.577	26	636	1.817	366	69	1.412	21.616
Assistenza distrettuale														
1000	Guardia medica	2	2	3.322	-	-	-	-	-	-	-	-	212	3.638
Medicina generale														
2001	-- Medicina generale	1	19	30.816	4	31	241	1	47	605	23	3	26	32.116
2002	-- Pediatria di libera scelta	-	-	6.678	768	-	-	-	-	-	-	-	-	9.346
2010	Emergenza sanitaria territoriale	168	42	6.320	61	125	3.951	10	83	105	161	22	379	11.407
Assistenza farmaceutica														
2041	-- Ass. farmaceutica erogata tramite la farmacia convenzionata	-	-	61.147	-	-	-	-	-	-	-	-	-	61.147
2042	-- Altre forme di erogazione dell'assistenza farmaceutica	20.490	-	12.708	6	1.809	6	-	-	-	-	-	-	41.167
2050	Assistenza Integrativa	1.424	1	4.314	142	-	-	-	-	-	-	-	-	5.881
Assistenza specialistica														
2061	-- Attività clinica	4.874	229	23.165	1.788	3.012	34.458	69	3.078	1.627	1.405	205	1.627	76.747
2062	-- Attività di laboratorio	3.765	81	4.112	98	671	4.444	11	323	124	178	28	210	13.931
2063	-- Attività di diagnostica strumentale e per immagini	840	40	3.097	315	628	6.680	15	641	284	244	38	317	13.146
2070	Assistenza Protettiva	1.547	7	6.883	9	2.002	282	1	41	120	19	2	16	9.802
Assistenza territoriale ambulatoriale e domiciliare														
2011	-- Assistenza programmata a domicilio (ADI)	85	10	452	592	151	2.409	8	179	67	66	14	111	4.112
2012	-- Assistenza alle donne, famiglie, coppie (consultori)	14	12	7	42	210	2.398	7	499	74	108	16	122	3.604
2013	-- Assistenza psichiatrica	679	23	616	67	382	6.120	17	928	301	282	38	301	9.622
2014	-- Assistenza riabilitativa ai disabili	6	30	4.498	4.879	260	6.697	17	1.560	908	275	40	316	18.603
2015	-- Assistenza ai tossicodipendenti	274	14	16	17	129	2.078	6	200	172	69	13	102	3.200
2016	-- Assistenza agli anziani	-	-	-	-	-	-	-	-	-	-	-	-	-
2017	-- Assistenza ai malati terminali	-	-	-	-	-	-	-	-	-	-	-	-	-
2018	-- Assistenza a persone affette da HIV	-	-	-	-	-	-	-	-	-	-	-	-	-
Assistenza territoriale senesideriale														
2001	-- Assistenza psichiatrica	-	1	687	5	32	260	1	110	9	13	2	16	1.305
2002	-- Assistenza riabilitativa ai disabili	-	-	2.645	116	22	-	-	-	-	-	-	-	2.783
2003	-- Assistenza ai tossicodipendenti	7	3	-	-	12	-	-	-	-	-	-	-	22
2004	-- Assistenza agli anziani	1	-	204	761	-	-	-	-	-	-	-	-	966
2005	-- Assistenza a persone affette da HIV	-	-	-	-	-	-	-	-	-	-	-	-	-
2006	-- Assistenza ai malati terminali	-	-	-	-	-	-	-	-	-	-	-	-	-
Assistenza territoriale residenziale														
2101	-- Assistenza psichiatrica	6	6	6.084	4	100	499	1	123	16	23	9	26	6.872
2102	-- Assistenza riabilitativa ai disabili	-	-	31.250	195	-	-	-	-	-	-	-	-	31.445
2103	-- Assistenza ai tossicodipendenti	-	6	782	-	4	-	-	-	-	-	-	-	791
2104	-- Assistenza agli anziani	98	-	7.326	38	1	-	-	-	-	-	-	-	7.461
2105	-- Assistenza ai malati terminali	-	-	-	-	-	-	-	-	-	-	-	-	-
2106	-- Assistenza a persone affette da HIV	-	-	1.268	-	-	-	-	-	-	-	-	-	1.416
2100	Assistenza Idrotermale	209	-	2.800	-	-	-	-	-	-	-	-	-	2.800
9999	Totale	40.487	627	222.054	9.824	9.461	68.609	182	7.799	4.710	2.878	420	3.978	371.119
Assistenza ospedaliera														
3000	Attività di pronto soccorso	652	222	34	203	2.003	9.838	30	3.668	335	482	70	653	18.068
Ass. ospedaliera per acuti														
3001	-- in Day Hospital e Day Surgery	4.533	117	10.996	268	3.118	9.409	48	871	679	370	65	437	30.796
3002	-- in degenza ordinaria	34.608	810	83.782	1.811	21.667	65.347	321	6.048	4.019	2.834	395	3.033	224.463
Interventi ospedalieri a domicilio														
3040	Ass. ospedaliera per lungodegenti	99	-	-	6	24	471	1	42	13	20	4	21	701
3050	Ass. ospedaliera per riabilitazione	-	-	-	-	-	-	-	-	-	-	-	-	-
Erocooperatori e servizi trasfuntali														
3080	Trapianto organi e tessuti	-	-	-	-	-	-	-	-	-	-	-	-	-
9999	Totale	39.892	1.149	94.822	2.278	26.862	85.065	398	10.646	4.946	3.616	614	4.044	274.030
4999	TOTALE	83.834	1.787	318.236	16.100	37.081	162.451	606	18.880	11.473	6.791	993	9.434	666.664

Modello 'LA' - 2013

	Macrocodi economiche	Costumi e manutenzioni di esercizio		Costi per acquisti di servizi			Personale del ruolo sanitario	Personale del ruolo professionale	Personale del ruolo tecnico	Personale del ruolo amministrativo	Ammortamenti	Sopravvenienze / insussistenze	Altri costi	Totale
		sanitari	non sanitari	prestazioni sanitarie	servizi sanitari per erogazione di prestazioni	servizi non sanitari								
Assistenza sanitaria collettiva in ambiente di vita e di lavoro														
1000	Igiene e sanità pubblica	3.355	88	32	31	200	3.478	14	116	1.039	183	203	216	8.954
10200	Igiene degli alimenti e della nutrizione	-	7	11	37	83	1.183	5	29	305	60	67	72	1.859
10300	Prevenzione e sicurezza degli ambienti di lavoro	-	13	10	26	56	1.242	4	27	132	56	63	67	1.696
10400	Sanità pubblica veterinaria	4	21	925	23	388	2.748	10	379	258	137	152	215	5.240
10500	Attività di prevenzione rivolta alle persone	1	1	-	2.627	24	-	-	-	-	-	-	-	2.653
10600	Servizio medico legale	-	2	2	2	7	130	1	6	140	10	11	775	1.085
19999	Totale	3.360	132	980	2.746	730	0.701	34	556	1.074	446	496	1.344	21.487
Assistenza disassettuale														
2000	Guardia medica	2	2	3.379	-	1	-	-	-	-	-	-	254	3.030
20200	Medicina generale	-	-	-	-	-	-	-	-	-	-	-	-	-
20201	-- Medicina generica	-	13	27.060	9	18	257	2	44	893	26	29	31	28.382
20202	-- Pediatria di libera scelta	2	-	8.694	600	-	-	-	-	-	-	-	-	9.496
20300	Emergenza sanitaria territoriale	131	26	6.532	254	100	3.609	12	77	107	168	176	432	11.807
20400	Assistenza farmaceutica	-	-	-	-	-	-	-	-	-	-	-	-	-
20401	-- Ass. farmaceutica erogata tramite le farmacie convenzionate	-	-	62.328	-	-	-	-	-	-	-	-	-	62.328
20402	-- Altra forma di erogazione dell'assistenza farmaceutica	23.192	2	11.728	-	1.994	7	-	1	55	1	1	1	36.982
20500	Assistenza integrativa	1.371	-	4.215	68	-	-	-	-	-	-	-	-	5.654
20600	Assistenza specialistica	-	-	-	-	-	-	-	-	-	-	-	-	-
20601	-- Attività clinica	4.828	329	22.661	873	2.828	34.976	119	3.282	1.754	1.659	1.729	2.163	77.091
20802	-- Attività di laboratorio	3.671	76	4.167	79	483	4.325	14	317	127	188	209	231	13.676
20903	-- Attività di diagnostica strumentale e per immagini	834	67	3.906	153	496	6.074	21	577	307	271	301	374	13.371
20700	Assistenza protesica	2.914	4	5.733	7	1.850	333	1	63	116	17	19	20	11.066
20800	Assistenza territoriale ambulatoriale e domiciliare	-	-	-	-	-	-	-	-	-	-	-	-	-
20801	-- assistenza programmata a domicilio (ADI)	46	8	575	462	144	2.365	8	177	70	103	114	121	4.193
20802	-- assistenza alle donne, famiglie, coppie (consultori)	-	18	20	36	186	2.290	9	543	76	113	125	133	3.519
20903	-- Assistenza psichiatrica	572	46	414	51	323	5.818	21	903	294	272	301	320	9.335
20904	-- Assistenza riabilitativa ai disabili	-	31	4.209	6.238	234	6.364	22	1.574	681	266	317	337	19.493
20906	-- Assistenza ai tossicodipendenti	286	12	23	16	109	1.976	7	260	166	92	102	108	3.147
20907	-- Assistenza agli anziani	-	-	-	-	-	-	-	-	-	-	-	-	-
20908	-- Assistenza ai malati terminali	-	-	-	-	-	-	-	-	-	-	-	-	-
20909	-- Assistenza a persone affette da HIV	-	-	-	-	-	-	-	-	-	-	-	-	-
20900	Assistenza territoriale semiresidenziale	-	-	-	-	-	-	-	-	-	-	-	-	-
20901	-- Assistenza psichiatrica	-	9	855	5	25	251	1	111	10	14	16	17	1.314
20902	-- Assistenza riabilitativa ai disabili	-	-	2.520	-	22	-	-	-	-	-	-	-	2.542
20903	-- Assistenza ai tossicodipendenti	-	3	-	-	10	-	-	-	-	-	-	-	13
20904	-- Assistenza agli anziani	-	-	206	-	-	-	-	-	-	-	-	-	206
20905	-- Assistenza a persone affette da HIV	-	-	-	-	-	-	-	-	-	-	-	-	-
20906	-- Assistenza ai malati terminali	-	-	-	-	-	-	-	-	-	-	-	-	-
21000	Assistenza territoriale residenziale	-	-	-	-	-	-	-	-	-	-	-	-	-
21001	-- Assistenza psichiatrica	4	13	5.684	4	91	427	2	123	15	22	24	26	6.335
21002	-- Assistenza riabilitativa ai disabili	-	-	34.484	2	-	-	-	-	-	-	-	-	34.486
21003	-- Assistenza ai tossicodipendenti	-	1	659	-	3	-	-	-	-	-	-	-	663
21004	-- Assistenza agli anziani	67	2	6.634	-	-	-	-	-	-	-	-	-	6.703
21005	-- Assistenza a persone affette da HIV	-	-	-	-	-	-	-	-	-	-	-	-	-
21006	-- Assistenza ai malati terminali	189	-	1.037	417	-	-	-	-	-	-	-	-	1.643
21000	Assistenza intramurale	-	-	2.921	-	-	-	-	-	-	-	-	-	2.921
29999	Totale	38.109	650	220.734	9.274	8.917	68.266	239	8.042	4.860	3.122	3.463	4.958	370.234
Assistenza ospedaliera														
3000	Attività di pronto soccorso	605	214	89	365	911	9.348	38	3.533	339	502	557	692	17.892
30200	Ass. ospedaliera per acuti	-	-	-	-	-	-	-	-	-	-	-	-	-
30201	-- in Day Hospital e Day Surgery	5.547	173	14.662	283	3.676	12.089	41	1.154	816	531	590	630	40.192
30202	-- in degenza ordinaria	31.258	693	75.712	1.464	19.029	62.429	375	6.957	4.214	2.746	3.045	3.255	210.377
30300	Interventi ospedalieri a domicilio	-	-	-	-	-	-	-	-	-	-	-	-	-
30400	Ass. ospedaliera per lungodegenti	116	1	4	4	25	552	2	67	17	24	27	29	868
30500	Ass. ospedaliera per riabilitazione	-	-	-	-	-	-	-	-	-	-	-	-	-
30600	Emocomponenti e servizi trasfusionali	-	-	-	-	-	-	-	-	-	-	-	-	-
30700	Trapianto organi e tessuti	-	-	-	-	-	-	-	-	-	-	-	-	-
39999	Totale	37.526	1.281	98.466	2.116	23.641	84.418	456	10.711	5.386	3.803	4.219	4.586	268.529
49999	TOTALE	78.995	2.063	312.180	14.136	33.296	161.465	729	19.309	12.120	7.371	8.178	10.408	660.250

[Handwritten signature]

La sintesi della distribuzione delle risorse per livello di assistenza relativa all'ultimo quinquennio, è di seguito riportata:

RAFFRONTO RISORSE PER LIVELLO DI ASSISTENZA ANNI 2010-2014

	Assistenza Ospedaliera	Assistenza Territoriale	Prevenzione	Totale Azienda
Totale costi 2010	294.963	372.055	20.790	687.808
Situazione 2010	42,9%	54,1%	3,0%	100,0%
Totale costi 2011	285.529	379.196	21.058	685.783
Situazione 2011	41,6%	55,3%	3,1%	100,0%
Totale costi 2012	268.475	365.767	22.482	656.724
Situazione 2012	40,9%	55,7%	3,4%	100,0%
Totale costi 2013	268.527	370.235	21.488	660.250
Situazione 2013	40,7%	56,1%	3,3%	100,0%
Totale costi 2014	274.030	371.119	21.515	666.664
Situazione 2014	41,1%	55,7%	3,2%	100,0%



5 CONSIDERAZIONI SUL RISULTATO D'ESERCIZIO

Il Bilancio d'esercizio 2014 chiude con un risultato economico positivo pari a 20 €/mgl.

Per il quarto anno consecutivo, questa Azienda ha conseguito un risultato di sostanziale pareggio, come è possibile notare dalla seguente tabella che espone i risultati degli ultimi 4 esercizi:

Risultato 2011	-304 €/mgl
Risultato 2012	-102 €/mgl
Risultato 2013	71 €/mgl
Risultato 2014	20 €/mgl

Se da un lato il raggiungimento di questo obiettivo è stato reso possibile grazie alla rimodulazione delle assegnazioni regionali, dall'altro va evidenziato che parte del merito è da attribuire anche all'adattamento della *governance* aziendale alle politiche di rigore introdotte dalla normativa nazionale e regionale, che condizionano, ormai da diversi anni, la gestione delle Aziende Sanitarie pugliesi.

A ciò si aggiunga che, in questo clima di austerità, l'ASL BAT ormai da tempo, come più volte riportato nelle relazioni di accompagnamento ai precedenti bilanci di esercizio, risulta penalizzata in sede di riparto, a causa del riconoscimento di una quota capitaria decisamente più bassa rispetto alla media regionale, come già commentato al paragrafo 4.2. Va sottolineato, a tal proposito, che il riparto disposto con il DIF 2014 non prevede alcuna risorsa a titolo di "Riequilibrio".

E' inevitabile che la limitatezza delle risorse finanziarie, di cui l'ASL può disporre, abbia dei riflessi negativi sull'offerta dei servizi sanitari ai cittadini della 6^a provincia pugliese, tanto da compromettere la garanzia dei livelli minimi di assistenza. Del resto, gli effetti della penalizzazione cui i cittadini della BAT sono sottoposti, trova evidenza nei valori della mobilità che peggiorano notevolmente rispetto al biennio precedente, come risulta dai dati di seguito riportati (fonte DIF 2012-2014).

Anno	Mobilità passiva regionale	Mobilità passiva extra-regionale	Mobilità attiva regionale	Mobilità sanitaria attiva extra-regionale	Sbilancio mobilità
2014	-89.663	-25.866	26.535	2.391	-86.603
2013	-85.295	-23.927	28.193	2.522	-78.507
2012	-85.295	-22.903	28.193	2.606	-77.399

IL DIRETTORE GENERALE

Dr. OTTAVIO NARRACCI






Allegati


MODELLO CE

CODICE	DESCRIZIONE VOCE	IMPORTO 2014	IMPORTO 2013	SEGNO (+/-)
	A) Valore della produzione			+
AA0010	A.1) Contributi in c/esercizio	619.139	607.715	+
AA0020	A.1.A) Contributi da Regione o Prov. Aut. per quota F.S. regionale	611.819	600.524	+
AA0030	A.1.A.1) da Regione o Prov. Aut. per quota F.S. regionale indistinto	600.254	594.617	+
AA0040	A.1.A.2) da Regione o Prov. Aut. per quota F.S. regionale vincolato	11.565	5.907	+
AA0050	A.1.B) Contributi c/esercizio (extra fondo)	6.992	7.064	+
AA0060	A.1.B.1) da Regione o Prov. Aut. (extra fondo)	4.055	4.411	+
AA0070	A.1.B.1.1) Contributi da Regione o Prov. Aut. (extra fondo) vincolati	4.055	4.411	+
AA0080	A.1.B.1.2) Contributi da Regione o Prov. Aut. (extra fondo) - Risorse aggiuntive da bilancio regionale	0	0	+
AA0090	A.1.B.1.3) Contributi da Regione o Prov. Aut. (extra fondo) - Risorse aggiuntive da bilancio regionale	0	0	+
AA0100	A.1.B.1.4) Contributi da Regione o Prov. Aut. (extra fondo) - Altro	0	0	+
AA0110	A.1.B.2) Contributi da Aziende sanitarie pubbliche della Regione o Prov. Aut. (extra fondo)	0	0	+
AA0120	A.1.B.2.1) Contributi da Aziende sanitarie pubbliche della Regione o Prov. Aut. (extra fondo) vincolati	0	0	+
AA0130	A.1.B.2.2) Contributi da Aziende sanitarie pubbliche della Regione o Prov. Aut. (extra fondo) altro	0	0	+
AA0140	A.1.B.3) Contributi da altri soggetti pubblici (extra fondo)	2.937	2.653	+
AA0150	A.1.B.3.1) Contributi da altri soggetti pubblici (extra fondo) vincolati	0	0	+
AA0160	A.1.B.3.2) Contributi da altri soggetti pubblici (extra fondo) L. 210/92	2.780	2.627	+
AA0170	A.1.B.3.3) Contributi da altri soggetti pubblici (extra fondo) altro	157	26	+
AA0180	A.1.C) Contributi c/esercizio per ricerca	0	0	+
AA0190	A.1.C.1) Contributi da Ministero della Salute per ricerca corrente	0	0	+
AA0200	A.1.C.2) Contributi da Ministero della Salute per ricerca finalizzata	0	0	+
AA0210	A.1.C.3) Contributi da Regione ed altri soggetti pubblici per ricerca	0	0	+
AA0220	A.1.C.4) Contributi da privati per ricerca	0	0	+
AA0230	A.1.0) Contributi c/esercizio da privati	328	127	+
AA0240	A.2) Rettifica contributi c/esercizio per destinazione ad investimenti	-2.266	-1.165	-
AA0250	A.2.A) Rettifica contributi in c/esercizio per destinazione ad investimenti - da Regione o Prov. Aut.	-2.266	-1.165	-
AA0260	A.2.B) Rettifica contributi in c/esercizio per destinazione ad investimenti - altri contributi	0	0	-
AA0270	A.3) Utilizzo fondi per quote inutilizzate contributi vincolati di esercizi precedenti	610	0	+
AA0280	A.3.A) Utilizzo fondi per quote inutilizzate contributi di esercizi precedenti da Regione o Prov. Aut.	610	0	+
AA0290	A.3.B) Utilizzo fondi per quote inutilizzate contributi di esercizi precedenti da soggetti pubblici	0	0	+
AA0300	A.3.C) Utilizzo fondi per quote inutilizzate contributi di esercizi precedenti per ricerca	0	0	+
AA0310	A.3.D) Utilizzo fondi per quote inutilizzate contributi vincolati di esercizi precedenti da privati	0	0	+
AA0320	A.4) Ricavi per prestazioni sanitarie e socio-sanitarie a rilevanza sanitaria	34.518	36.941	+
AA0330	A.4.A) Ricavi per prestazioni sanitarie e socio-sanitarie a rilevanza sanitaria erogate a soggetti pubblici	30.443	32.338	+
AA0340	A.4.A.1) Ricavi per prestaz. sanitarie e socio-sanitarie a rilevanza sanitaria erogate ad Aziende sanitarie	27.889	29.626	+
AA0350	A.4.A.1.1) Prestazioni di ricovero	15.150	16.464	+
AA0360	A.4.A.1.2) Prestazioni di specialistica ambulatoriale	4.334	3.805	+
AA0370	A.4.A.1.3) Prestazioni di psichiatria residenziale e semiresidenziale	4.995	5.946	+
AA0380	A.4.A.1.4) Prestazioni di File F	613	0	+
AA0390	A.4.A.1.5) Prestazioni servizi MMG, PLS, Contin. Assistenziale	40	25	+
AA0400	A.4.A.1.6) Prestazioni servizi farmaceutica convenzionata	305	385	+
AA0410	A.4.A.1.7) Prestazioni termali	1.099	1.568	+
AA0420	A.4.A.1.8) Prestazioni trasporto ambulanze ed elisoccorso	0	0	+
AA0430	A.4.A.1.9) Altre prestazioni sanitarie e socio-sanitarie a rilevanza sanitaria	1.353	1.433	+
AA0440	A.4.A.2) Ricavi per prestaz. sanitarie e socio-sanitarie a rilevanza sanitaria erogate ad altri soggetti pubblici	161	169	+
AA0450	A.4.A.3) Ricavi per prestaz. sanitarie e socio-sanitarie a rilevanza sanitaria erogate a soggetti pubblici Extraregione	2.393	2.523	+
AA0460	A.4.A.3.1) Prestazioni di ricovero	1.466	1.573	+
AA0470	A.4.A.3.2) Prestazioni ambulatoriali	309	265	+
AA0480	A.4.A.3.3) Prestazioni di psichiatria non soggetta a compensazione (resid. e semiresid.)	0	0	+
AA0490	A.4.A.3.4) Prestazioni di File F	17	73	+
AA0500	A.4.A.3.5) Prestazioni servizi MMG, PLS, Contin. assistenziale Extraregione	87	75	+
AA0510	A.4.A.3.6) Prestazioni servizi farmaceutica convenzionata Extraregione	105	94	+
AA0520	A.4.A.3.7) Prestazioni termali Extraregione	406	442	+
AA0530	A.4.A.3.8) Prestazioni trasporto ambulanze ed elisoccorso Extraregione	2	0	+
AA0540	A.4.A.3.9) Altre prestazioni sanitarie e socio-sanitarie a rilevanza sanitaria Extraregione	0	0	+
AA0550	A.4.A.3.10) Ricavi per cessione di emocomponenti e cellule staminali Extraregione	0	0	+
AA0560	A.4.A.3.11) Ricavi per differenziale tariffe TUC	0	0	+
AA0570	A.4.A.3.12) Altre prestazioni sanitarie e socio-sanitarie a rilevanza sanitaria non soggette a compensazione	1	1	+
AA0580	A.4.A.3.12.A) Prestazioni di assistenza riabilitativa non soggette a compensazione Extraregione	0	0	+
AA0590	A.4.A.3.12.B) Altre prestazioni sanitarie e socio-sanitarie a rilevanza sanitaria non soggette a compensazione	1	1	+
AA0600	A.4.A.3.13) Altre prestazioni sanitarie a rilevanza sanitaria - Mobilità attiva internazionale	0	0	+

107 

CODICE	DESCRIZIONE VOCE	IMPORTO 2014	IMPORTO 2013	SEGNO (+/-)
AA0610	A.4.B) Ricavi per prestazioni sanitarie e sociosanitarie a rilevanza sanitaria erogate da privati v/residenti	0	0	+
AA0620	A.4.B.1) Prestazioni di ricovero da priv. Extraregione in compensazione (mobilità attiva)	0	0	+
AA0630	A.4.B.2) Prestazioni ambulatoriali da priv. Extraregione in compensazione (mobilità attiva)	0	0	+
AA0640	A.4.B.3) Prestazioni di File F da priv. Extraregione in compensazione (mobilità attiva)	0	0	+
AA0650	A.4.B.4) Altre prestazioni sanitarie e sociosanitarie a rilevanza sanitaria erogate da privati v/residenti Extraregione	0	0	+
AA0660	A.4.C) Ricavi per prestazioni sanitarie e sociosanitarie a rilevanza sanitaria erogate a privati	911	993	+
AA0670	A.4.D) Ricavi per prestazioni sanitarie erogate in regime di intramoenia	3.164	3.630	+
AA0680	A.4.D.1) Ricavi per prestazioni sanitarie intramoenia - Area ospedaliera	76	0	+
AA0690	A.4.D.2) Ricavi per prestazioni sanitarie intramoenia - Area specialistica	2.503	2.678	+
AA0700	A.4.D.3) Ricavi per prestazioni sanitarie intramoenia - Area sanità pubblica	5	7	+
AA0710	A.4.D.4) Ricavi per prestazioni sanitarie intramoenia - Consulenze (ex art. 55 c.1 lett. c, d) ed ex art. 57-58)	578	732	+
AA0720	A.4.D.5) Ricavi per prestazioni sanitarie intramoenia - Consulenze (ex art. 55 c.1 lett. c, d) ed ex art. 57-58)	2	213	+
AA0730	A.4.D.6) Ricavi per prestazioni sanitarie intramoenia - Altro	0	0	+
AA0740	A.4.D.7) Ricavi per prestazioni sanitarie intramoenia - Altro (Aziende sanitarie pubbliche della Regione)	0	0	+
AA0750	A.5) Concorsi, recuperi e rimborsi	6.098	3.899	+
AA0760	A.5.A) Rimborsi assicurativi	9	58	+
AA0770	A.5.B) Concorsi, recuperi e rimborsi da Regione	4	0	+
AA0780	A.5.B.1) Rimborso degli oneri stipendiali del personale dell'azienda in posizione di comando presso la Regione	4	0	+
AA0790	A.5.B.2) Altri concorsi, recuperi e rimborsi da parte della Regione	0	0	+
AA0800	A.5.C) Concorsi, recuperi e rimborsi da Aziende sanitarie pubbliche della Regione	67	0	+
AA0810	A.5.C.1) Rimborso degli oneri stipendiali del personale dipendente dell'azienda in posizione di comando	66	0	+
AA0820	A.5.C.2) Rimborso per acquisto beni da parte di Aziende sanitarie pubbliche della Regione	0	0	+
AA0830	A.5.C.3) Altri concorsi, recuperi e rimborsi da parte di Aziende sanitarie pubbliche della Regione	1	0	+
AA0840	A.5.D) Concorsi, recuperi e rimborsi da altri soggetti pubblici	917	653	+
AA0850	A.5.D.1) Rimborso degli oneri stipendiali del personale dipendente dell'azienda in posizione di comando	177	162	+
AA0860	A.5.D.2) Rimborsi per acquisto beni da parte di altri soggetti pubblici	0	0	+
AA0870	A.5.D.3) Altri concorsi, recuperi e rimborsi da parte di altri soggetti pubblici	740	491	+
AA0880	A.5.E) Concorsi, recuperi e rimborsi da privati	5.101	3.188	+
AA0890	A.5.E.1) Rimborso da aziende farmaceutiche per Pay back	5.066	3.127	+
AA0900	A.5.E.1.1) Pay-back per il superamento del tetto della spesa farmaceutica territoriale	0	0	+
AA0910	A.5.E.1.2) Pay-back per superamento del tetto della spesa farmaceutica ospedaliera	5.066	3.127	+
AA0920	A.5.E.1.3) Ulteriore Pay-back	0	0	+
AA0930	A.5.E.2) Altri concorsi, recuperi e rimborsi da privati	35	61	+
AA0940	A.6) Compartecipazione alla spesa per prestazioni sanitarie (ticket)	3.613	3.799	+
AA0950	A.6.A) Compartecipazione alla spesa per prestazioni sanitarie - Ticket sulle prestazioni di specialistica ambulatoria	3.584	3.726	+
AA0960	A.6.B) Compartecipazione alla spesa per prestazioni sanitarie - Ticket sul pronto soccorso	29	73	+
AA0970	A.6.C) Compartecipazione alla spesa per prestazioni sanitarie (Ticket) - Altro	0	0	+
AA0980	A.7) Quota contributi c/capitale imputata all'esercizio	4.261	4.211	+
AA0990	A.7.A) Quota imputata all'esercizio dei finanziamenti per investimenti dallo Stato	0	0	+
AA1000	A.7.B) Quota imputata all'esercizio dei finanziamenti per investimenti da Regione	3.751	4.011	+
AA1010	A.7.C) Quota imputata all'esercizio dei finanziamenti per beni di prima dotazione	0	0	+
AA1020	A.7.D) Quota imputata all'esercizio dei contributi in c/ esercizio FSR destinati ad investimenti	510	200	+
AA1030	A.7.E) Quota imputata all'esercizio degli altri contributi in c/ esercizio destinati ad investimenti	0	0	+
AA1040	A.7.F) Quota imputata all'esercizio di altre poste del patrimonio netto	0	0	+
AA1050	A.8) Incrementi delle immobilizzazioni per lavori interni	0	0	+
AA1060	A.9) Altri ricavi o proventi	303	222	+
AA1070	A.9.A) Ricavi per prestazioni non sanitarie	83	51	+
AA1080	A.9.B) Fitti attivi ed altri proventi da attività immobiliari	178	130	+
AA1090	A.9.C) Altri proventi diversi	42	41	+
AZ9999	Totale valore della produzione (A)	666.276	655.622	+

CODICE	DESCRIZIONE VOCE	IMPORTO 2014	IMPORTO 2013	SEGNO (+/-)
	B) Costi della produzione			+
BA0010	B.1) Acquisti di beni	85.611	82.411	+
BA0020	B.1.A) Acquisti di beni sanitari	83.752	80.401	+
BA0030	B.1.A.1) Prodotti farmaceutici ed emoderivati	46.554	43.204	+
BA0040	B.1.A.1.1) Medicinali con AIC, ad eccezione di vaccini ed emoderivati di produzione regionale	43.329	39.772	+
BA0050	B.1.A.1.2) Medicinali senza AIC	51	44	+
BA0060	B.1.A.1.3) Emoderivati di produzione regionale	3.174	3.388	+
BA0070	B.1.A.2) Sangue ed emocomponenti	16	9	+
BA0080	B.1.A.2.1) da pubblico (Aziende sanitarie pubbliche della Regione) - Mobilità intraregionale	0	0	+
BA0090	B.1.A.2.2) da pubblico (Aziende sanitarie pubbliche extra Regione) - Mobilità extraregionale	0	0	+
BA0100	B.1.A.2.3) da altri soggetti	16	9	+
BA0210	B.1.A.3) Dispositivi medici	32.847	32.793	+
BA0220	B.1.A.3.1) Dispositivi medici	16.538	16.775	+
BA0230	B.1.A.3.2) Dispositivi medici impiantabili attivi	5.476	5.224	+
BA0240	B.1.A.3.3) Dispositivi medico diagnostici in vitro (IVD)	10.833	10.794	+
BA0250	B.1.A.4) Prodotti dietetici	760	788	+
BA0260	B.1.A.5) Materiali per la profilassi (vaccini)	3.313	3.365	+
BA0270	B.1.A.6) Prodotti chimici	0	1	+
BA0280	B.1.A.7) Materiali e prodotti per uso veterinario	17	26	+
BA0290	B.1.A.8) Altri beni e prodotti sanitari	239	177	+
BA0300	B.1.A.9) Beni e prodotti sanitari da Aziende sanitarie pubbliche della Regione	6	38	+
BA0310	B.1.B) Acquisti di beni non sanitari	1.859	2.010	+
BA0320	B.1.B.1) Prodotti alimentari	85	61	+
BA0330	B.1.B.2) Materiali di guardaroba, di pulizia e di convivenza in genere	410	467	+
BA0340	B.1.B.3) Combustibili, carburanti e lubrificanti	605	752	+
BA0350	B.1.B.4) Supporti informatici e cancelleria	554	561	+
BA0360	B.1.B.5) Materiale per la manutenzione	117	106	+
BA0370	B.1.B.6) Altri beni e prodotti non sanitari	88	63	+
BA0380	B.1.B.7) Beni e prodotti non sanitari da Aziende sanitarie pubbliche della Regione	0	0	+
BA0390	B.2) Acquisti di servizi	362.572	352.824	+
BA0400	B.2.A) Acquisti servizi sanitari	335.257	327.627	+
BA0410	B.2.A.1) Acquisti servizi sanitari per medicina di base	46.336	45.933	+
BA0420	B.2.A.1.1) - da convenzione	46.078	45.731	+
BA0430	B.2.A.1.1.A) Costi per assistenza MMG	30.522	29.972	+
BA0440	B.2.A.1.1.B) Costi per assistenza PLS	8.569	8.707	+
BA0450	B.2.A.1.1.C) Costi per assistenza Continuità assistenziale	3.271	3.260	+
BA0460	B.2.A.1.1.D) Altro (medicina dei servizi, psicologi, medici 118, ecc)	3.716	3.792	+
BA0470	B.2.A.1.2) - da pubblico (Aziende sanitarie pubbliche della Regione) - Mobilità intraregionale	100	55	+
BA0480	B.2.A.1.3) - da pubblico (Aziende sanitarie pubbliche Extraregione) - Mobilità extraregionale	158	147	+
BA0490	B.2.A.2) Acquisti servizi sanitari per farmaceutica	61.080	61.029	+
BA0500	B.2.A.2.1) - da convenzione	60.571	60.446	+
BA0510	B.2.A.2.2) - da pubblico (Aziende sanitarie pubbliche della Regione) - Mobilità intraregionale	269	303	+
BA0520	B.2.A.2.3) - da pubblico (Extraregione)	240	280	+
BA0530	B.2.A.3) Acquisti servizi sanitari per assistenza specialistica ambulatoriale	31.952	30.352	+
BA0540	B.2.A.3.1) - da pubblico (Aziende sanitarie pubbliche della Regione)	6.454	5.562	+
BA0550	B.2.A.3.2) - da pubblico (altri soggetti pubbl. della Regione)	0	0	+
BA0560	B.2.A.3.3) - da pubblica (Extraregione)	3.481	3.003	+
BA0570	B.2.A.3.4) - da privato - Medici SUMAI	6.024	5.565	+
BA0580	B.2.A.3.5) - da privata	15.993	16.222	+
BA0590	B.2.A.3.5.A) Servizi sanitari per assistenza specialistica da IRCCS privati e Policlinici privati	1.748	1.346	+
BA0600	B.2.A.3.5.B) Servizi sanitari per assistenza specialistica da Ospedali Classificati privati	249	151	+
BA0610	B.2.A.3.5.C) Servizi sanitari per assistenza specialistica da Case di Cura private	0	0	+
BA0620	B.2.A.3.5.D) Servizi sanitari per assistenza specialistica da altri privati	13.996	14.725	+
BA0630	B.2.A.3.6) - da privato per cittadini non residenti - Extraregione (mobilità attiva in compensazione)	0	0	+
BA0640	B.2.A.4) Acquisti servizi sanitari per assistenza riabilitativa	37.835	40.175	+
BA0650	B.2.A.4.1) - da pubblico (Aziende sanitarie pubbliche della Regione)	2.665	3.441	+
BA0660	B.2.A.4.2) - da pubblico (altri soggetti pubbl. della Regione)	0	0	+
BA0670	B.2.A.4.3) - da pubblico (Extraregione) non soggetti a compensazione	0	0	+
BA0680	B.2.A.4.4) - da privato (intraregionale)	33.751	35.149	+
BA0690	B.2.A.4.5) - da privato (extraregionale)	1.419	1.585	+




CODICE	DESCRIZIONE VOCE	IMPORTO 2014	IMPORTO 2013	SEGNO (+/-)
BA0700	B.2.A.5) Acquisti servizi sanitari per assistenza integrativa	4.310	4.126	+
BA0710	B.2.A.5.1) - da pubblico (Aziende sanitarie pubbliche della Regione)	0	0	+
BA0720	B.2.A.5.2) - da pubblico (altri soggetti pubbl. della Regione)	0	0	+
BA0730	B.2.A.5.3) - da pubblico (Extraregione)	9	4	+
BA0740	B.2.A.5.4) - da privato	4.301	4.122	+
BA0750	B.2.A.6) Acquisti servizi sanitari per assistenza protesica	5.856	5.610	+
BA0760	B.2.A.6.1) - da pubblico (Aziende sanitarie pubbliche della Regione)	0	0	+
BA0770	B.2.A.6.2) - da pubblico (altri soggetti pubbl. della Regione)	0	0	+
BA0780	B.2.A.6.3) - da pubblico (Extraregione)	0	0	+
BA0790	B.2.A.6.4) - da privato	5.856	5.610	+
BA0800	O.2.A.7) Acquisti servizi sanitari per assistenza ospedaliera	94.463	89.660	+
BA0810	B.2.A.7.1) - da pubblico (Aziende sanitarie pubbliche della Regione)	47.601	47.320	+
BA0820	B.2.A.7.2) - da pubblico (altri soggetti pubbl. della Regione)	0	0	+
BA0830	B.2.A.7.3) - da pubblico (Extraregione)	20.708	19.411	+
BA0840	B.2.A.7.4) - da privato	26.154	22.929	+
BA0850	B.2.A.7.4.A) Servizi sanitari per assistenza ospedaliera da IRCCS privati e Policlinici privati	13.345	11.592	+
BA0860	B.2.A.7.4.B) Servizi sanitari per assistenza ospedaliera da Ospedali Classificati privati	5.386	4.553	+
BA0870	B.2.A.7.4.C) Servizi sanitari per assistenza ospedaliera da Case di Cura private	7.423	6.774	+
BA0880	B.2.A.7.4.D) Servizi sanitari per assistenza ospedaliera da altri privati	0	0	+
BA0890	B.2.A.7.5) - da privato per cittadini non residenti - Extraregione (mobilità attiva in compensazione)	0	0	+
BA0900	O.2.A.8) Acquisto prestazioni di psichiatria residenziale e semiresidenziale	6.421	6.656	+
BA0910	B.2.A.8.1) - da pubblico (Aziende sanitarie pubbliche della Regione)	0	0	+
BA0920	B.2.A.8.2) - da pubblico (altri soggetti pubbl. della Regione)	0	0	+
BA0930	B.2.A.8.3) - da pubblico (Extraregione) - non soggette a compensazione	77	77	+
BA0940	B.2.A.8.4) - da privato (Intraregionale)	6.209	6.459	+
BA0950	B.2.A.8.5) - da privato (extraregionale)	135	120	+
BA0960	O.2.A.9) Acquisto prestazioni di distribuzione farmaci Fife F	12.799	11.727	+
BA0970	B.2.A.9.1) - da pubblico (Aziende sanitarie pubbliche della Regione) - Mobilità intraregionale	10.147	9.896	+
BA0980	B.2.A.9.2) - da pubblico (altri soggetti pubbl. della Regione)	0	0	+
BA0990	B.2.A.9.3) - da pubblico (Extraregione)	967	781	+
BA1000	B.2.A.9.4) - da privato (Intraregionale)	1.685	1.050	+
BA1010	B.2.A.9.5) - da privato (extraregionale)	0	0	+
BA1020	B.2.A.9.6) - da privato per cittadini non residenti - Extraregione (mobilità attiva in compensazione)	0	0	+
OA1030	B.2.A.10) Acquisto prestazioni temali in convenzione	2.797	2.865	+
BA1040	B.2.A.10.1) - da pubblico (Aziende sanitarie pubbliche della Regione) - Mobilità intraregionale	14	15	+
BA1050	B.2.A.10.2) - da pubblico (altri soggetti pubbl. della Regione)	0	0	+
BA1060	B.2.A.10.3) - da pubblico (Extraregione)	225	218	+
BA1070	B.2.A.10.4) - da privato	2.558	2.632	+
BA1080	B.2.A.10.5) - da privato per cittadini non residenti - Extraregione (mobilità attiva in compensazione)	0	0	+
BA1090	B.2.A.11) Acquisto prestazioni di trasporto sanitario	3.976	3.855	+
BA1100	B.2.A.11.1) - da pubblico (Aziende sanitarie pubbliche della Regione) - Mobilità intraregionale	0	0	+
BA1110	B.2.A.11.2) - da pubblico (altri soggetti pubbl. della Regione)	0	0	+
BA1120	B.2.A.11.3) - da pubblico (Extraregione)	86	87	+
BA1130	B.2.A.11.4) - da privato	3.890	3.768	+
BA1140	B.2.A.12) Acquisto prestazioni Socio-Sanitarie a rilevanza sanitaria	9.964	8.909	+
BA1150	B.2.A.12.1) - da pubblico (Aziende sanitarie pubbliche della Regione) - Mobilità intraregionale	0	0	+
BA1160	B.2.A.12.2) - da pubblico (altri soggetti pubblici della Regione)	0	0	+
BA1170	B.2.A.12.3) - da pubblico (Extraregione) non soggette a compensazione	0	0	+
BA1180	B.2.A.12.4) - da privato (Intraregionale)	9.790	8.806	+
BA1190	B.2.A.12.5) - da privato (extraregionale)	174	103	+
BA1200	B.2.A.13) Compartecipazione al personale per att. libero-prof. (Intramoenia)	2.695	2.852	+
BA1210	B.2.A.13.1) Compartecipazione al personale per att. libero professionale intramoenio - Area ospedaliera	0	0	+
BA1220	B.2.A.13.2) Compartecipazione al personale per att. libero professionale intramoenio - Area specialistica	1.942	2.216	+
BA1230	B.2.A.13.3) Compartecipazione al personale per att. libero professionale intramoenio - Area sanità pubblica	0	0	+
BA1240	B.2.A.13.4) Compartecipazione al personale per att. libero professionale intramoenio - Consulenze (ex art. 55 c.1)	577	636	+
BA1250	B.2.A.13.5) Compartecipazione al personale per att. libero professionale intramoenio - Consulenze (ex art. 55 c.1)	0	0	+
BA1260	B.2.A.13.6) Compartecipazione al personale per att. libero professionale intramoenio - Altro	176	0	+
BA1270	B.2.A.13.7) Compartecipazione al personale per att. libero professionale intramoenio - Altro	0	0	+



110


CODICE	DESCRIZIONE VOCE	IMPORTO 2014	IMPORTO 2013	SEGNO (+/-)
BA1280	B.2.A.14) Rimborsi, assegni e contributi sanitari	6.312	5.890	+
BA1290	B.2.A.14.1) Contributi od associazioni di volontariato	459	480	+
BA1300	B.2.A.14.2) Rimborsi per cure all'estero	11	18	+
BA1310	B.2.A.14.3) Contributi o società partecipate e/o enti dipendenti della Regione	0	0	+
BA1320	B.2.A.14.4) Contributo Legge 210/92	2.780	2.627	+
BA1330	B.2.A.14.5) Altri rimborsi, assegni e contributi	3.062	2.765	+
BA1340	B.2.A.14.6) Rimborsi, assegni e contributi v/Aziende sanitarie pubbliche della Regione	0	0	+
BA1350	B.2.A.15) Consulenze, Collaborazioni, Interinale e altre prestazioni di lavoro sanitarie e sociosanitarie	2.713	2.688	+
BA1360	B.2.A.15.1) Consulenze sanitarie e sociosan. da Aziende sanitarie pubbliche della Regione	50	65	+
BA1370	B.2.A.15.2) Consulenze sanitarie e sociosan. da terzi - Altri soggetti pubblici	0	0	+
BA1380	B.2.A.15.3) Consulenze, Collaborazioni, Interinale e altre prestazioni di lavoro sanitarie e socios. da privato	2.663	2.623	+
BA1390	B.2.A.15.3.A) Consulenze sanitarie da privato - articolo 55, comm a 2, CCNL 8 giugno 2000	1.503	1.370	+
BA1400	B.2.A.15.3.B) Altre consulenze sanitarie e sociosanitarie da privato	41	26	+
BA1410	B.2.A.15.3.C) Collaborazioni coordinate e continuative sanitarie e socios. da privato	212	458	+
BA1420	B.2.A.15.3.D) Indennità a personale universitario - area sanitaria	0	0	+
BA1430	B.2.A.15.3.E) Lavoro interinale - area sanitaria	0	0	+
BA1440	B.2.A.15.3.F) Altre collaborazioni e prestazioni di lavoro - area sanitaria	907	769	+
BA1450	B.2.A.15.4) Rimborso oneri stipendiali del personale sanitario in comando	0	0	+
BA1460	B.2.A.15.4.A) Rimborso oneri stipendiali personale sanitario in comando da Aziende sanitarie e pubbliche della Regione	0	0	+
BA1470	B.2.A.15.4.B) Rimborso oneri stipendiali personale sanitario in comando da Regioni, soggetti pubblici e da Università	0	0	+
BA1480	B.2.A.15.4.C) Rimborso oneri stipendiali personale sanitario in comando da aziende di altre Regioni (Extraregione)	0	0	+
BA1490	B.2.A.16) Altri servizi sanitari e sociosanitari a rilevanza sanitaria	5.748	5.300	+
BA1500	B.2.A.16.1) Altri servizi sanitari e sociosanitari a rilevanza sanitaria da pubblico - Aziende sanitarie pubbliche della Regione	331	190	+
BA1510	B.2.A.16.2) Altri servizi sanitari e sociosanitari a rilevanza sanitaria da pubblico - Altri soggetti pubblici della Regione	0	39	+
BA1520	B.2.A.16.3) Altri servizi sanitari e sociosanitari a rilevanza sanitaria da pubblico (Extraregione)	33	48	+
BA1530	B.2.A.16.4) Altri servizi sanitari da privato	5.384	5.023	+
BA1540	B.2.A.16.5) Costi per servizi sanitari - Mobilità internazionale passiva	0	0	+
BA1550	B.2.A.17) Costi per differenziale tariffe TUC	0	0	+
BA1560	B.2.B) Acquisti di servizi non sanitari	27.315	25.197	+
BA1570	B.2.B.1) Servizi non sanitari	26.924	24.832	+
BA1580	B.2.B.1.1) Lavanderia	1.356	1.201	+
BA1590	B.2.B.1.2) Pulizie	3.077	1.872	+
BA1600	B.2.B.1.3) Mensa	3.591	3.665	+
BA1610	B.2.B.1.4) Riscaldamento	0	0	+
BA1620	B.2.B.1.5) Servizi di assistenza informatica	1.499	1.179	+
BA1630	B.2.B.1.6) Servizi trasporti (non sanitari)	94	76	+
BA1640	B.2.B.1.7) Smaltimento rifiuti	771	734	+
BA1650	B.2.B.1.8) Utenze telefoniche	840	649	+
BA1660	B.2.B.1.9) Utenze elettricità	3.653	3.445	+
BA1670	B.2.B.1.10) Altre utenze	1.586	1.576	+
BA1680	B.2.B.1.11) Premi di assicurazione	532	571	+
BA1690	B.2.B.1.11.A) Premi di assicurazione - R.C. Professionale	450	374	+
BA1700	B.2.B.1.11.B) Premi di assicurazione - Altri premi assicurativi	82	197	+
BA1710	B.2.B.1.12) Altri servizi non sanitari	9.925	9.864	+
BA1720	B.2.B.1.12.A) Altri servizi non sanitari da pubblico (Aziende sanitarie pubbliche della Regione)	0	0	+
BA1730	B.2.B.1.12.B) Altri servizi non sanitari da altri soggetti pubblici	0	0	+
BA1740	B.2.B.1.12.C) Altri servizi non sanitari da privato	9.925	9.864	+
BA1750	B.2.B.2) Consulenze, Collaborazioni, Interinale e altre prestazioni di lavoro non sanitarie	64	107	+
BA1760	B.2.B.2.1) Consulenze non sanitarie da Aziende sanitarie pubbliche della Regione	0	0	+
BA1770	B.2.B.2.2) Consulenze non sanitarie da Terzi - Altri soggetti pubblici	0	0	+
BA1780	B.2.B.2.3) Consulenze, Collaborazioni, Interinale e altre prestazioni di lavoro non sanitarie da privato	28	107	+
BA1790	B.2.B.2.3.A) Consulenze non sanitarie da privato	28	58	+
BA1800	B.2.B.2.3.B) Collaborazioni coordinate e continuative non sanitarie da privato	0	49	+
BA1810	B.2.B.2.3.C) Indennità a personale universitario - area non sanitaria	0	0	+
BA1820	B.2.B.2.3.D) Lavoro interinale - area non sanitaria	0	0	+
BA1830	B.2.B.2.3.E) Altre collaborazioni e prestazioni di lavoro - area non sanitaria	0	0	+
BA1840	B.2.B.2.4) Rimborso oneri stipendiali del personale non sanitario in comando	36	0	+
BA1850	B.2.B.2.4.A) Rimborso oneri stipendiali personale non sanitario in comando da Aziende sanitarie pubbliche della Regione	0	0	+
BA1860	B.2.B.2.4.B) Rimborso oneri stipendiali personale non sanitario in comando da Regione, soggetti pubblici e da Università	36	0	+
BA1870	B.2.B.2.4.C) Rimborso oneri stipendiali personale non sanitario in comando da aziende di altre Regioni	0	0	+



CODICE	DESCRIZIONE VOCE	IMPORTO 2014	IMPORTO 2013	SEGNO (+/-)
BA1880	B.2.B.3) <i>Formazione (esternalizzata e non)</i>	327	258	+
BA1890	B.2.B.3.1) <i>Formazione (esternalizzata e non) da pubblico</i>	54	36	+
BA1900	B.2.B.3.2) <i>Formazione (esternalizzata e non) da privato</i>	273	222	+
0A1910	B.3) <i>Manutenzione e riparazione (ordinaria esternalizzata)</i>	7.465	5.907	+
BA1920	B.3.A) <i>Manutenzione e riparazione ai fabbricati e loro pertinenze</i>	1.369	682	+
BA1930	B.3.B) <i>Manutenzione e riparazione agli impianti e macchinari</i>	2.360	1.844	+
BA1940	B.3.C) <i>Manutenzione e riparazione alle attrezzature sanitarie e scientifiche</i>	3.551	3.236	+
BA1950	B.3.O) <i>Manutenzione e riparazione ai mobili e arredi</i>	37	26	+
BA1960	B.3.E) <i>Manutenzione e riparazione agli automezzi</i>	133	105	+
BA1970	B.3.F) <i>Altre manutenzioni e riparazioni</i>	15	14	+
BA1980	B.3.G) <i>Manutenzioni e riparazioni da Aziende sanitarie pubbliche della Regione</i>	0	0	+
BA1990	B.4) <i>Godimento di beni di terzi</i>	2.628	2.450	+
BA2000	B.4.A) <i>Fitti passivi</i>	414	401	+
BA2010	B.4.B) <i>Canoni di noleggio</i>	2.214	2.049	+
BA2020	B.4.B.1) <i>Canoni di noleggio - area sanitaria</i>	2.104	1.893	+
BA2030	B.4.B.2) <i>Canoni di noleggio - area non sanitaria</i>	110	156	+
BA2040	B.4.C) <i>Canoni di leasing</i>	0	0	+
BA2050	B.4.C.1) <i>Canoni di leasing - area sanitaria</i>	0	0	+
BA2060	B.4.C.2) <i>Canoni di leasing - area non sanitaria</i>	0	0	+
BA2070	B.4.O) <i>Locazioni e noleggi da Aziende sanitarie pubbliche della Regione</i>	0	0	+
BA2080	Totale Costo del personale	180.726	181.161	+
BA2090	B.5) <i>Personale del ruolo sanitario</i>	151.731	151.047	+
BA2100	B.5.A) <i>Costo del personale dirigente ruolo sanitario</i>	77.954	77.834	+
BA2110	B.5.A.1) <i>Costo del personale dirigente medico</i>	70.827	71.235	+
BA2120	B.5.A.1.1) <i>Costo del personale dirigente medico - tempo indeterminato</i>	63.091	64.644	+
BA2130	B.5.A.1.2) <i>Costo del personale dirigente medico - tempo determinato</i>	7.736	6.591	+
BA2140	B.5.A.1.3) <i>Costo del personale dirigente medico - altro</i>	0	0	+
BA2150	B.5.A.2) <i>Costo del personale dirigente non medico</i>	7.127	6.599	+
BA2160	B.5.A.2.1) <i>Costo del personale dirigente non medico - tempo indeterminato</i>	6.374	6.144	+
BA2170	B.5.A.2.2) <i>Costo del personale dirigente non medico - tempo determinato</i>	753	455	+
BA2180	B.5.A.2.3) <i>Costo del personale dirigente non medico - altro</i>	0	0	+
BA2190	B.5.B) <i>Costo del personale comparto ruolo sanitario</i>	73.777	73.213	+
BA2200	B.5.B.1) <i>Costo del personale comparto ruolo sanitario - tempo indeterminato</i>	69.282	70.210	+
BA2210	B.5.B.2) <i>Costo del personale comparto ruolo sanitario - tempo determinato</i>	4.495	3.003	+
BA2220	B.5.B.3) <i>Costo del personale comparto ruolo sanitario - altro</i>	0	0	+
BA2230	B.6) <i>Personale del ruolo professionale</i>	568	683	+
BA2240	B.6.A) <i>Costo del personale dirigente ruolo professionale</i>	401	520	+
BA2250	B.6.A.1) <i>Costo del personale dirigente ruolo professionale - tempo indeterminato</i>	401	520	+
BA2260	B.6.A.2) <i>Costo del personale dirigente ruolo professionale - tempo determinato</i>	0	0	+
BA2270	B.6.A.3) <i>Costo del personale dirigente ruolo professionale - altro</i>	0	0	+
BA2280	B.6.B) <i>Costo del personale comparto ruolo professionale</i>	167	163	+
BA2290	B.6.B.1) <i>Costo del personale comparto ruolo professionale - tempo indeterminato</i>	69	69	+
BA2300	B.6.B.2) <i>Costo del personale comparto ruolo professionale - tempo determinato</i>	98	94	+
BA2310	B.6.B.3) <i>Costo del personale comparto ruolo professionale - altro</i>	0	0	+
BA2320	B.7) <i>Personale del ruolo tecnico</i>	17.682	18.082	+
BA2330	B.7.A) <i>Costo del personale dirigente ruolo tecnico</i>	195	197	+
BA2340	B.7.A.1) <i>Costo del personale dirigente ruolo tecnico - tempo indeterminato</i>	195	197	+
BA2350	B.7.A.2) <i>Costo del personale dirigente ruolo tecnico - tempo determinato</i>	0	0	+
BA2360	B.7.A.3) <i>Costo del personale dirigente ruolo tecnico - altro</i>	0	0	+
BA2370	B.7.B) <i>Costo del personale comparto ruolo tecnico</i>	17.487	17.885	+
BA2380	B.7.B.1) <i>Costo del personale comparto ruolo tecnico - tempo indeterminato</i>	17.487	17.885	+
BA2390	B.7.B.2) <i>Costo del personale comparto ruolo tecnica - tempo determinato</i>	0	0	+
BA2400	B.7.B.3) <i>Costo del personale comparto ruolo tecnico - altro</i>	0	0	+
BA2410	B.8) <i>Personale del ruolo amministrativo</i>	10.745	11.349	+
BA2420	B.8.A) <i>Costo del personale dirigente ruolo amministrativo</i>	1.540	1.848	+
BA2430	B.8.A.1) <i>Costo del personale dirigente ruolo amministrativo - tempo indeterminato</i>	1.466	1.771	+
BA2440	B.8.A.2) <i>Costo del personale dirigente ruolo amministrativo - tempo determinato</i>	74	77	+
BA2450	B.8.A.3) <i>Costo del personale dirigente ruolo amministrativo - altro</i>	0	0	+
BA2460	B.8.B) <i>Costo del personale comparto ruolo amministrativo</i>	9.205	9.501	+
BA2470	B.8.B.1) <i>Costo del personale comparto ruolo amministrativo - tempo indeterminato</i>	9.056	9.403	+
BA2480	B.8.B.2) <i>Costo del personale comparto ruolo amministrativo - tempo determinato</i>	149	98	+
BA2490	B.8.B.3) <i>Costo del personale comparto ruolo amministrativo - altro</i>	0	0	+

CODICE	DESCRIZIONE VOCE	IMPORTO 2014	IMPORTO 2013	SEGNO (+/-)
BA2500	B.9) Oneri diversi di gestione	2.331	2.120	+
BA2510	B.9.A) imposte e tasse (escluso IRAP e IRES)	399	486	+
BA2520	B.9.B) Perdite su crediti	0	0	+
BA2530	B.9.C) Altri oneri diversi di gestione	1.932	1.634	+
BA2540	B.9.C.1) Indennità, rimborso spese e oneri sociali per gli Organi Direttivi e Collegio Sindacale	1.356	1.161	+
BA2550	B.9.C.2) Altri oneri diversi di gestione	576	473	+
BA2560	Totale Ammortamenti	6.791	7.371	+
BA2570	B.10) Ammortamenti delle Immobilizzazioni immateriali	404	355	+
BA2580	B.11) Ammortamenti delle immobilizzazioni materiali	6.387	7.016	+
BA2590	0.12) Ammortamento dei fabbricati	2.340	2.278	+
BA2600	B.12.A) Ammortamenti fabbricati non strumentali (disponibili)	0	0	+
BA2610	B.12.B) Ammortamenti fabbricati strumentali (indisponibili)	2.340	2.278	+
0A2620	B.13) Ammortamenti delle altre immobilizzazioni materiali	4.047	4.738	+
BA2630	B.14) Svalutazione delle immobilizzazioni e dei crediti	36	86	+
BA2640	B.14.A) Svalutazione delle immobilizzazioni immateriali e materiali	0	0	+
BA2650	B.14.B) Svalutazione dei crediti	36	86	+
0A2660	B.15) Variazione delle rimanenze	10	-1.353	+/-
BA2670	B.15.A) Variazione rimanenze sanitarie	82	-1.406	+/-
0A2680	B.15.B) Variazione rimanenze non sanitarie	-72	53	+/-
0A2690	B.16) Accantonamenti dell'esercizio	5.868	7.016	+
BA2700	B.16.A) Accantonamenti per rischi	2.841	4.085	+
BA2710	B.16.A.1) Accantonamenti per cause civili ed oneri processuali	285	118	+
BA2720	B.16.A.2) Accantonamenti per contenzioso personale dipendente	1.566	740	+
BA2730	B.16.A.3) Accantonamenti per rischi connessi all'acquisto di prestazioni sanitarie da privato	289	0	+
BA2740	B.16.A.4) Accantonamenti per copertura diretta dei rischi (autoassicurazione)	753	3.227	+
BA2750	B.16.A.5) Altri accantonamenti per rischi	8	0	+
BA2760	B.16.B) Accantonamenti per premio di operosità (SUMAI)	262	251	+
BA2770	B.16.C) Accantonamenti per quote inutilizzate di contributi vincolati	1.190	1.214	+
BA2780	B.16.C.1) Accantonamenti per quote inutilizzate contributi da Regione e Prov. Aut. per quota F.S. vincolato	0	192	+
BA2790	B.16.C.2) Accantonamenti per quote inutilizzate contributi da soggetti pubblici (extra fondo) vincolati	1.190	1.022	+
BA2800	B.16.C.3) Accantonamenti per quote inutilizzate contributi da soggetti pubblici per ricerca	0	0	+
BA2810	B.16.C.4) Accantonamenti per quote inutilizzate contributi vincolati da privati	0	0	+
BA2820	B.16.D) Altri accantonamenti	1.575	1.466	+
BA2830	B.16.D.1) Accantonamenti per interessi di mora	341	0	+
BA2840	B.16.D.2) Acc. Rinnovi convenzioni MMG/PLS/MCA	329	303	+
BA2850	B.16.D.3) Acc. Rinnovi convenzioni Medici Sumai	25	25	+
BA2860	B.16.D.4) Acc. Rinnovi contratti: dirigenza medica	0	0	+
BA2870	B.16.D.5) Acc. Rinnovi contratti: dirigenza non medica	0	0	+
BA2880	B.16.D.6) Acc. Rinnovi contratti: comparto	0	0	+
BA2890	B.16.D.7) Altri accantonamenti	880	1.138	+
BZ9999	Totale costi della produzione (B)	654.038	639.993	+
	C) Proventi e oneri finanziari			+
CA0010	C.1) Interessi attivi	1	78	+
CA0020	C.1.A) Interessi attivi su c/tesoreria unica	0	77	+
CA0030	C.1.B) Interessi attivi su c/c postali e bancari	1	1	+
CA0040	C.1.C) Altri interessi attivi	0	0	+
CA0050	C.2) Altri proventi	7	0	+
CA0060	C.2.A) Proventi da partecipazioni	7	0	+
CA0070	C.2.B) Proventi finanziari da crediti iscritti nelle immobilizzazioni	0	0	+
CA0080	C.2.C) Proventi finanziari da titoli iscritti nelle immobilizzazioni	0	0	+
CA0090	C.2.D) Altri proventi finanziari diversi dai precedenti	0	0	+
CA0100	C.2.E) Utili su cambi	0	0	+
CA0110	C.3) Interessi passivi	364	343	+
CA0120	C.3.A) Interessi passivi su anticipazioni di cassa	0	0	+
CA0130	C.3.B) Interessi passivi su mutui	0	0	+
CA0140	C.3.C) Altri interessi passivi	364	343	+
CA0150	C.4) Altri oneri	7	7	+
CA0160	C.4.A) Altri oneri finanziari	7	7	+
CA0170	C.4.B) Perdite su cambi	0	0	+
CZ9999	Totale proventi e oneri finanziari (C)	-363	-272	+/-

113



CODICE	DESCRIZIONE VOCE	IMPORTO 2014	IMPORTO 2013	SEGNO (+/-)
	D) Rettifiche di valore di attività finanziarie			+
0A0010	0.1) Rivalutazioni	0	0	+
0A0020	0.2) Svalutazioni	0	0	+
0Z9999	Totale rettifiche di valore di attività finanziarie (0)	0	0	+/-
	E) Proventi e oneri straordinari			+
EA0010	E.1) Proventi straordinari	3.348	7.735	+
EA0020	E.1.A) Plusvalenze	0	1	+
EA0030	E.1.B) Altri proventi straordinari	3.348	7.734	+
EA0040	E.1.B.1) Proventi da donazioni e liberalità diverse	0	0	+
EA0050	E.1.B.2) Sopravvenienze attive	3.286	2.288	+
EA0060	E.1.B.2.1) Sopravvenienze attive v/Aziende sanitarie pubbliche della Regione	23	8	+
EA0070	E.1.B.2.2) Sopravvenienze attive v/terzi	3.263	2.280	+
EA0080	E.1.B.2.2.A) Sopravvenienze attive v/terzi relative alla mobilità extraregionale	0	0	+
EA0090	E.1.B.2.2.B) Sopravvenienze attive v/terzi relative al personale	285	67	+
EA0100	E.1.B.2.2.C) Sopravvenienze attive v/terzi relative alle convenzioni con medici di base	4	107	+
EA0110	E.1.B.2.2.D) Sopravvenienze attive v/terzi relative alle convenzioni per la specialistica	0	0	+
EA0120	E.1.B.2.2.E) Sopravvenienze attive v/terzi relative all'acquisto prestaz. sanitarie da operatori accreditati	139	8	+
EA0130	E.1.B.2.2.F) Sopravvenienze attive v/terzi relative all'acquisto di beni e servizi	2.349	1.724	+
EA0140	E.1.B.2.2.G) Altre sopravvenienze attive v/terzi	486	374	+
EA0150	E.1.B.3) Insussistenze attive	60	5.444	+
EA0160	E.1.B.3.1) Insussistenze attive v/Aziende sanitarie pubbliche della Regione	0	518	+
EA0170	E.1.B.3.2) Insussistenze attive v/terzi	60	4.926	+
EA0180	E.1.B.3.2.A) Insussistenze attive v/terzi relative alla mobilità extraregionale	0	0	+
EA0190	E.1.B.3.2.B) Insussistenze attive v/terzi relative al personale	0	71	+
EA0200	E.1.B.3.2.C) Insussistenze attive v/terzi relative alle convenzioni con medici di base	0	0	+
EA0210	E.1.B.3.2.D) Insussistenze attive v/terzi relative alle convenzioni per la specialistica	0	0	+
EA0220	E.1.B.3.2.E) Insussistenze attive v/terzi relative all'acquisto prestaz. sanitarie da operatori accreditati	0	2.596	+
EA0230	E.1.B.3.2.F) Insussistenze attive v/terzi relative all'acquisto di beni e servizi	0	1.036	+
EA0240	E.1.B.3.2.G) Altre insussistenze attive v/terzi	60	1.223	+
EA0250	E.1.B.4) Altri proventi straordinari	2	2	+
EA0260	E.2) Oneri straordinari	1.618	9.412	+
EA0270	E.2.A) Minusvalenze	0	0	+
EA0280	E.2.B) Altri oneri straordinari	1.618	9.412	+
EA0290	E.2.B.1) Oneri tributari da esercizi precedenti	27	52	+
EA0300	E.2.B.2) Oneri da cause civili ed oneri processuali	6	5	+
EA0310	E.2.B.3) Sopravvenienze passive	1.437	3.584	+
EA0320	E.2.B.3.1) Sopravvenienze passive v/Aziende sanitarie pubbliche della Regione	66	118	+
EA0330	E.2.B.3.1.A) Sopravvenienze passive v/Aziende sanitarie pubbliche relative alla mobilità intraregionale	0	0	+
EA0340	E.2.B.3.1.B) Altre sopravvenienze passive v/Aziende sanitarie pubbliche della Regione	66	118	+
EA0350	E.2.B.3.2) Sopravvenienze passive v/terzi	1.371	3.466	+
EA0360	E.2.B.3.2.A) Sopravvenienze passive v/terzi relative alla mobilità extraregionale	0	0	+
EA0370	E.2.B.3.2.B) Sopravvenienze passive v/terzi relative al personale	533	279	+
EA0380	E.2.B.3.2.B.1) Soprav. passive v/terzi relative al personale - dirigenza medica	368	107	+
EA0390	E.2.B.3.2.B.2) Soprav. passive v/terzi relative al personale - dirigenza non medica	54	48	+
EA0400	E.2.B.3.2.B.3) Soprav. passive v/terzi relative al personale - comparto	111	124	+
EA0410	E.2.B.3.2.C) Sopravvenienze passive v/terzi relative alle convenzioni con medici di base	92	778	+
EA0420	E.2.B.3.2.D) Sopravvenienze passive v/terzi relative alle convenzioni per la specialistica	0	0	+
EA0430	E.2.B.3.2.E) Sopravvenienze passive v/terzi relative all'acquisto prestaz. sanitarie da operatori accreditati	0	177	+
EA0440	E.2.B.3.2.F) Sopravvenienze passive v/terzi relative all'acquisto di beni e servizi	356	1.958	+
EA0450	E.2.B.3.2.G) Altre sopravvenienze passive v/terzi	390	274	+
EA0460	E.2.B.4) Insussistenze passive	10	5.705	+
EA0470	E.2.B.4.1) Insussistenze passive v/Aziende sanitarie pubbliche della Regione	0	5.689	+
EA0480	E.2.B.4.2) Insussistenze passive v/terzi	10	16	+
EA0490	E.2.B.4.2.A) Insussistenze passive v/terzi relative alla mobilità extraregionale	0	0	+
EA0500	E.2.B.4.2.B) Insussistenze passive v/terzi relative al personale	0	0	+
EA0510	E.2.B.4.2.C) Insussistenze passive v/terzi relative alle convenzioni con medici di base	0	0	+
EA0520	E.2.B.4.2.D) Insussistenze passive v/terzi relative alle convenzioni per la specialistica	0	0	+
EA0530	E.2.B.4.2.E) Insussistenze passive v/terzi relative all'acquisto prestaz. sanitarie da operatori accreditati	0	0	+
EA0540	E.2.B.4.2.F) Insussistenze passive v/terzi relative all'acquisto di beni e servizi	0	0	+
EA0550	E.2.B.4.2.G) Altre insussistenze passive v/terzi	10	16	+
EA0560	E.2.B.5) Altri oneri straordinari	138	66	+
EZ9999	Totale proventi e oneri straordinari (E)	1.730	-1.677	+/-
XA0000	Risultato prima delle imposte (A - B +/- C +/- 0 +/- E)	13.605	13.680	+/-

114

CODICE	DESCRIZIONE VOCE	IMPORTO 2014	IMPORTO 2013	SEGNO (+/-)
	Imposte e tasse			+
YA0010	Y.1) IRAP	13.256	13.282	+
YA0020	Y.1.A) IRAP relativa a personale dipendente	12.150	12.183	+
YA0030	Y.1.B) IRAP relativa a collaboratori e personale assimilato a lavoro dipendente	847	832	+
YA0040	Y.1.C) IRAP relativa ad attività di libera professione (intramoenia)	253	262	+
YA0050	Y.1.D) IRAP relativa ad attività commerciale	6	5	+
YA0060	Y.2) IRES	329	327	+
YA0070	Y.2.A) IRES su attività istituzionale	329	327	+
YA0080	Y.2.B) IRES su attività commerciale	0	0	+
YA0090	Y.3) Accantonamento a F.do imposte (Accertamenti, condoni, ecc.)	0	0	+
YZ9999	Totale Imposte e tasse	13.585	13.609	+
ZZ9999	RISULTATO DI ESERCIZIO	20	71	+/-

Andria, 7 maggio 2015

Il Funzionario responsabile dell'area economico-finanziaria

Dr. Rosario Reda

Il Direttore Generale

Dr. Ottavio Narracci

MODELLO SP

CODICE	DESCRIZIONE VOCE	IMPORTO 2014	IMPORTO 2013	SEGNO (+/-)
AAZ999	A) IMMOBILIZZAZIONI	77.167	76.456	+
AAA000	A.1) IMMOBILIZZAZIONI IMMATERIALI	954	947	+
AAA010	A.1.1) Costi di impianto e di ampliamento	0	0	+
AAA020	A.1.1.a) Costi di impianto e di ampliamento	0	0	+
AAA030	A.1.1.b) F.do Amm.to costi di impianto e di ampliamento	0	0	+
AAA040	A.1.2) Costi di ricerca e sviluppo	0	0	+
AAA050	A.1.2.a) Costi di ricerca e sviluppo	0	0	+
AAA060	A.1.2.b) F.do Amm.to costi di ricerca e sviluppo	0	0	+
AAA070	A.1.3) Diritti di brevetto e diritti di utilizzazione delle opere d'ingegno	0	0	+
AAA080	A.1.3.a) Diritti di brevetto e diritti di utilizzazione delle opere d'ingegno - derivanti dall'attività di ricerca	0	0	+
AAA090	A.1.3.b) F.do Amm.to diritti di brevetto e diritti di utilizzazione delle opere d'ingegno - derivanti	0	0	+
AAA100	A.1.3.c) Diritti di brevetto e diritti di utilizzazione delle opere d'ingegno - altri	0	0	+
AAA110	A.1.3.d) F.do Amm.to diritti di brevetto e diritti di utilizzazione delle opere d'ingegno - altri	0	0	+
AAA120	A.1.4) Immobilizzazioni immateriali in corso e acconti	0	0	+
AAA130	A.1.5) Altre immobilizzazioni immateriali	954	947	+
AAA140	A.1.5.a) Concessioni, licenze, marchi e diritti simili	3.791	3.380	+
AAA150	A.1.5.b) F.do Amm.to concessioni, licenze, marchi e diritti simili	2.837	2.433	+
AAA160	A.1.5.c) Migliorie su beni di terzi	0	0	+
AAA170	A.1.5.d) F.do Amm.to migliorie su beni di terzi	0	0	+
AAA180	A.1.5.e) Pubblicità	0	0	+
AAA190	A.1.5.f) F.do Amm.to pubblicità	0	0	+
AAA200	A.1.5.g) Altre immobilizzazioni immateriali	0	0	+
AAA210	A.1.5.h) F.do Amm.to altre immobilizzazioni immateriali	0	0	+
AAA220	A.1.6) Fondo Svalutazione immobilizzazioni immateriali	0	0	+
AAA230	A.1.6.a) F.do Svalut. Costi di impianto e di ampliamento	0	0	+
AAA240	A.1.6.b) F.do Svalut. Costi di ricerca e sviluppo	0	0	+
AAA250	A.1.6.c) F.do Svalut. Diritti di brevetto e diritti di utilizzazione delle opere d'ingegno	0	0	+
AAA260	A.1.6.d) F.do Svalut. Altre immobilizzazioni immateriali	0	0	+
AAA270	A.11) IMMOBILIZZAZIONI MATERIALI	76.084	75.380	+
AAA280	A.11.1) Terreni	2.471	2.470	+
AAA290	A.11.1.a) Terreni disponibili	2.471	2.470	+
AAA300	A.11.1.b) Terreni indisponibili	0	0	+
AAA310	A.11.2) Fabbricati	55.797	55.604	+
AAA320	A.11.2.a) Fabbricati non strumentali (disponibili)	0	0	+
AAA330	A.11.2.a.1) Fabbricati non strumentali (disponibili)	507	507	+
AAA340	A.11.2.a.2) F.do Amm.to Fabbricati non strumentali (disponibili)	507	507	+
AAA350	A.11.2.b) Fabbricati strumentali (Indisponibili)	55.797	55.604	+
AAA360	A.11.2.b.1) Fabbricati strumentali (Indisponibili)	119.671	117.138	+
AAA370	A.11.2.b.2) F.do Amm.to Fabbricati strumentali (Indisponibili)	63.874	61.534	+
AAA380	A.11.3) Impianti e macchinari	880	1.183	+
AAA390	A.11.3.a) Impianti e macchinari	7.072	7.018	+
AAA400	A.11.3.b) F.do Amm.to Impianti e macchinari	6.192	5.835	+
AAA410	A.11.4) Attrezzature sanitarie e scientifiche	5.034	7.130	+
AAA420	A.11.4.a) Attrezzature sanitarie e scientifiche	58.869	58.173	+
AAA430	A.11.4.b) F.do Amm.to Attrezzature sanitarie e scientifiche	53.835	51.043	+
AAA440	A.11.5) Mobili e arredi	653	859	+
AAA450	A.11.5.a) Mobili e arredi	6.202	6.162	+
AAA460	A.11.5.b) F.do Amm.to Mobili e arredi	5.549	5.303	+

CODICE	DESCRIZIONE VOCE	IMPORTO 2014	IMPORTO 2013	SEGNO (+/-)
AAA470	A.II.6) Automezzi	208	137	+
AAA480	A.II.6.a) Automezzi	1.685	1.513	+
AAA490	A.II.6.b) F.do Amm.to Automezzi	1.477	1.376	+
AAA500	A.II.7) Oggetti d'arte	0	0	+
AAA510	A.II.8) Altre immobilizzazioni materiali	621	515	+
AAA520	A.II.8.a) Altre immobilizzazioni materiali	7.705	7.442	+
AAA530	A.II.8.b) F.do Amm.to Altre immobilizzazioni materiali	7.084	6.927	+
AAA540	A.II.9) Immobilizzazioni materiali in corso e acconti	10.420	7.482	+
AAA550	A.II.10) Fondo Svalutazione immobilizzazioni materiali	0	0	+
AAA560	A.II.10.a) F.do Svalut. Terreni	0	0	+
AAA570	A.II.10.b) F.do Svalut. Fabbricati	0	0	+
AAA580	A.II.10.c) F.do Svalut. Impianti e macchinari	0	0	+
AAA590	A.II.10.d) F.do Svalut. Attrezzature sanitarie e scientifiche	0	0	+
AAA600	A.II.10.e) F.do Svalut. Mobili e arredi	0	0	+
AAA610	A.II.10.f) F.do Svalut. Automezzi	0	0	+
AAA620	A.II.10.g) F.do Svalut. Oggetti d'arte	0	0	+
AAA630	A.II.10.h) F.do Svalut. Altre immobilizzazioni materiali	0	0	+
AAA640	A.III) IMMOBILIZZAZIONI FINANZIARIE	129	129	+
AAA650	A.III.1) Crediti finanziari	0	0	+
AAA660	A.III.1.a) Crediti finanziari v/Stato	0	0	+
AAA670	A.III.1.b) Crediti finanziari v/Regione	0	0	+
AAA680	A.III.1.c) Crediti finanziari v/partecipate	0	0	+
AAA690	A.III.1.d) Crediti finanziari v/altri	0	0	+
AAA700	A.III.2) Titoli	129	129	+
AAA710	A.III.2.a) Partecipazioni	129	129	+
AAA720	A.III.2.b) Altri titoli	0	0	+
AAA730	A.III.2.b.1) Titoli di Stato	0	0	+
AAA740	A.III.2.b.2) Altre Obbligazioni	0	0	+
AAA750	A.III.2.b.3) Titoli azionari quotati in Borsa	0	0	+
AAA760	A.III.2.b.4) Titoli diversi	0	0	+
ABZ999	B) ATTIVO CIRCOLANTE	158.065	162.093	+
ABA000	B.I) RIMANENZE	10.648	10.651	+
ABA010	B.I.1) Rimanenze beni sanitari	10.015	10.097	+
ABA020	B.I.1.a) Prodotti farmaceutici ed emoderivati	4.599	4.420	+
ABA030	B.I.1.b) Sangue ed emocomponenti	212	375	+
ABA040	B.I.1.c) Dispositivi medici	1.890	2.138	+
ABA050	B.I.1.d) Prodotti dietetici	74	99	+
ABA060	B.I.1.e) Materiali per la profilassi (vaccini)	450	447	+
ABA070	B.I.1.f) Prodotti chimici	0	0	+
ABA080	B.I.1.g) Materiali e prodotti per uso veterinario	0	0	+
ABA090	B.I.1.h) Altri beni e prodotti sanitari	2.790	2.618	+
ABA100	B.I.1.i) Acconti per acquisto di beni e prodotti sanitari	0	0	+
ABA110	B.I.2) Rimanenze beni non sanitari	625	554	+
ABA120	B.I.2.a) Prodotti alimentari	0	0	+
ABA130	B.I.2.b) Materiali di guardaroba, di pulizia, e di convivenza in genere	196	182	+
ABA140	B.I.2.c) Combustibili, carburanti e lubrificanti	55	35	+
ABA150	B.I.2.d) Supporti informatici e cancelleria	293	271	+
ABA160	B.I.2.e) Materiale per la manutenzione	13	6	+
ABA170	B.I.2.f) Altri beni e prodotti non sanitari	68	60	+
ABA180	B.I.2.g) Acconti per acquisto di beni e prodotti non sanitari	0	0	+

CODICE	DESCRIZIONE VOCE	IMPORTO 2014	IMPORTO 2013	SEGNO (+/-)
ABA190	B.II) CREDITI	62.084	59.474	+
ABA200	B.II.1) Crediti v/Stato	586	918	+
ABA210	B.II.1.a) Crediti v/Stato per spesa corrente - Integrazione a norma del D.L. vo 56/2000	0	0	+
ABA220	B.II.1.b) Crediti v/Stato per spesa corrente - FSN	0	0	+
ABA230	B.II.1.c) Crediti v/Stato per mobilità attiva extraregionale	0	0	+
ABA240	B.II.1.d) Crediti v/Stato per mobilità attiva internazionale	0	0	+
ABA250	B.II.1.e) Crediti v/Stato per acconto quota fabbisogno sanitario regionale standard	0	0	+
ABA260	B.II.1.f) Crediti v/Stato per finanziamento sanitario aggiuntivo corrente	0	0	+
ABA270	B.II.1.g) Crediti v/Stato per spesa corrente - altro	113	0	+
ABA280	B.II.1.h) Crediti v/Stato per finanziamenti per investimenti	0	0	+
ABA290	B.II.1.i) Crediti v/Stato per ricerca	0	0	+
ABA300	B.II.1.i.1) Crediti v/Stato per ricerca corrente - Ministero della Salute	0	0	+
ABA310	B.II.1.i.2) Crediti v/Stato per ricerca finalizzata - Ministero della Salute	0	0	+
ABA320	B.II.1.i.3) Crediti v/Stato per ricerca - altre Amministrazioni centrali	0	0	+
ABA330	B.II.1.i.4) Crediti v/Stato per ricerca - finanziamenti per investimenti	0	0	+
ABA340	B.II.1.i) Crediti v/prefetture	473	918	+
ABA350	B.II.2) Crediti v/Regione o Provincia Autonoma	54.468	53.626	+
ABA360	B.II.2.a) Crediti v/Regione o Provincia Autonoma per spesa corrente	32.865	32.349	+
ABA370	B.II.2.a.1) Crediti v/Regione o Provincia Autonoma per spesa corrente - IRAP	0	0	+
ABA380	B.II.2.a.2) Crediti v/Regione o Provincia Autonoma per spesa corrente - Addizionale IRPEF	0	0	+
ABA390	B.II.2.a.3) Crediti v/Regione o Provincia Autonoma per quota FSR	25.274	20.917	+
ABA400	B.II.2.a.4) Crediti v/Regione o Provincia Autonoma per mobilità attiva intraregionale	0	0	+
ABA410	B.II.2.a.5) Crediti v/Regione o Provincia Autonoma per mobilità attiva extraregionale	0	0	+
ABA420	B.II.2.a.6) Crediti v/Regione o Provincia Autonoma per acconto quota FSR	0	0	+
ABA430	B.II.2.a.7) Crediti v/Regione o Provincia Autonoma per finanziamento sanitario aggiuntivo	0	0	+
ABA440	B.II.2.a.8) Crediti v/Regione o Provincia Autonoma per finanziamento sanitario aggiuntivo	0	0	+
ABA450	B.II.2.a.9) Crediti v/Regione o Provincia Autonoma per spesa corrente - altro	7.591	11.432	+
ABA460	B.II.2.a.10) Crediti v/Regione o Provincia Autonoma per ricerca	0	0	+
ABA470	B.II.2.b) Crediti v/Regione o Provincia Autonoma per versamenti a patrimonio netto	21.603	21.277	+
ABA480	B.II.2.b.1) Crediti v/Regione o Provincia Autonoma per finanziamenti per investimenti	21.603	21.277	+
ABA490	B.II.2.b.2) Crediti v/Regione o Provincia Autonoma per incremento fondo dotazione	0	0	+
ABA500	B.II.2.b.3) Crediti v/Regione o Provincia Autonoma per ripiano perdite	0	0	+
ABA510	B.II.2.b.4) Crediti v/Regione per copertura debiti al 31/12/2005	0	0	+
ABA520	B.II.2.b.5) Crediti v/Regione o Provincia Autonoma per ricostituzione risorse da investimenti	0	0	+
ABA530	B.II.3) Crediti v/Comuni	2.129	1.853	+
ABA540	B.II.4) Crediti v/Aziende sanitarie pubbliche	3.601	1.474	+
ABA550	B.II.4.a) Crediti v/Aziende sanitarie pubbliche della Regione	3.490	1.465	+
ABA560	B.II.4.a.1) Crediti v/Aziende sanitarie pubbliche della Regione - per mobilità in compensazione	0	0	+
ABA570	B.II.4.a.2) Crediti v/Aziende sanitarie pubbliche della Regione - per mobilità non in	0	0	+
ABA580	B.II.4.a.3) Crediti v/Aziende sanitarie pubbliche della Regione - per altre prestazioni	3.490	1.465	+
ABA590	B.II.4.b) Acconto quota FSR da distribuire	0	0	+
ABA600	B.II.4.c) Crediti v/Aziende sanitarie pubbliche Extraregione	111	9	+
ABA610	B.II.5) Crediti v/società partecipate e/o enti dipendenti della Regione	14	21	+
ABA620	B.II.5.a) Crediti v/enti regionali	0	14	+
ABA630	B.II.5.b) Crediti v/sperimentazioni gestionali	0	0	+
ABA640	B.II.5.c) Crediti v/altre partecipate	14	7	+
ABA650	B.II.6) Crediti v/Eraio	211	17	+
ABA660	B.II.7) Crediti v/altri	1.075	1.565	+
ABA670	B.II.7.a) Crediti v/clienti privati	427	569	+
ABA680	B.II.7.b) Crediti v/gestioni liquidatorie	0	0	+
ABA690	B.II.7.c) Crediti v/altri soggetti pubblici	92	25	+
ABA700	B.II.7.d) Crediti v/altri soggetti pubblici per ricerca	0	0	+
ABA710	B.II.7.e) Altri crediti diversi	556	971	+

CODICE	DESCRIZIONE VOCE	IMPORTO 2014	IMPORTO 2013	SEGNO (+/-)
ABA720	B.III) ATTIVITA' FINANZIARIE CHE NON COSTITUISCONO IMMOBILIZZAZIONI	0	0	+
ABA730	<i>B.III.1) Partecipazioni che non costituiscono immobilizzazioni</i>	0	0	+
ABA740	<i>B.III.2) Altri titoli che non costituiscono immobilizzazioni</i>	0	0	+
ABA750	B.IV) DISPONIBILITA' LIQUIDE	85.341	91.968	+
ABA760	<i>B.IV.1) Cassa</i>	385	152	+
ABA770	<i>B.IV.2) Istituto Tesoriere</i>	84.324	91.152	+
ABA780	<i>B.IV.3) Tesoreria Unica</i>	0	0	+
ABA790	<i>B.IV.4) Conto corrente postale</i>	632	664	+
ACZ999	C) RATEI E RISCONTI ATTIVI	62	0	+
ACA000	C.I) RATEI ATTIVI	0	0	+
ACA010	<i>C.I.1) Ratei attivi</i>	0	0	+
ACA020	<i>C.I.2) Ratei attivi v/Aziende sanitarie pubbliche della Regione</i>	0	0	+
ACA030	C.II) RISCONTI ATTIVI	62	0	+
ACA040	<i>C.II.1) Risconti attivi</i>	62	0	+
ACA050	<i>C.II.2) Risconti attivi v/Aziende sanitarie pubbliche della Regione</i>	0	0	+
A0Z999	D) CONTI D'ORDINE	0	0	+
ADA000	D.I) CANONI O LEASING ANCORA DA PAGARE	0	0	+
A0A010	D.II) DEPOSITI CAUZIONALI	0	0	+
A0A020	D.III) DENI IN COMODATO	0	0	+
A0A030	D.IV) ALTRI CONTI D'ORDINE	0	0	+

CODICE	DESCRIZIONE VOCE	IMPORTO 2014	IMPORTO 2013	SEGNO (+/-)
PAZ999	A) PATRIMONIO NETTO	76.603	70.844	+/-
PAA000	A.I) FONDO DI DOTAZIONE	10.717	10.717	+/-
PAA010	A.II) FINANZIAMENTI PER INVESTIMENTI	65.059	64.825	+
PAA020	A.II.1) Finanziamenti per beni di prima dotazione	0	0	+
PAA030	A.II.2) Finanziamenti da Stato per investimenti	0	0	+
PAA040	A.II.2.a) Finanziamenti da Stato per investimenti - ex art. 20 legge 67/88	0	0	+
PAA050	A.II.2.b) Finanziamenti da Stato per investimenti - ricerca	0	0	+
PAA060	A.II.2.c) Finanziamenti da Stato per investimenti - altro	0	0	+
PAA070	A.II.3) Finanziamenti da Regione per investimenti	63.138	63.860	+
PAA080	A.II.4) Finanziamenti da altri soggetti pubblici per investimenti	0	0	+
PAA090	A.II.5) Finanziamenti per investimenti da rettifica contributi in conto esercizio	2.721	965	+
PAA100	A.III) RISERVE DA DONAZIONI E LASCITI VINCOLATI AD INVESTIMENTI	7	3	+
PAA110	A.IV) ALTRE RISERVE	0	0	+
PAA120	A.IV.1) Riserve da rivalutazioni	0	0	+
PAA130	A.IV.2) Riserve da plusvalenze da reinvestire	0	0	+
PAA140	A.IV.3) Contributi da reinvestire	0	0	+
PAA150	A.IV.4) Riserve da utili di esercizio destinati ad investimenti	0	0	+
PAA160	A.IV.5) Riserve diverse	0	0	+
PAA170	A.V) CONTRIBUTI PER RIPIANO PERDITE	0	0	+
PAA180	A.V.1) Contributi per copertura debiti al 31/12/2005	0	0	+
PAA190	A.V.2) Contributi per ricostituzione risorse da investimenti esercizi precedenti	0	0	+
PAA200	A.V.3) Altro	0	0	+
PAA210	A.VI) UTILI (PERDITE) PORTATI A NUOVO	0	4.772	+/-
PAA220	A.VII) UTILE (PERDITA) D'ESERCIZIO	20	71	+/-
POZ999	B) FONDI PER RISCHI E ONERI	27.260	24.534	+
POA000	B.I) FONDI PER IMPOSTE, ANCHE DIFFERITE	0	0	+
PBA010	B.II) FONDI PER RISCHI	19.705	17.796	+
PBA020	B.II.1) Fondo rischi per cause civili ed oneri processuali	382	118	+
PBA030	B.II.2) Fondo rischi per contenzioso personale dipendente	4.105	3.140	+
PBA040	B.II.3) Fondo rischi connessi all'acquisto di prestazioni sanitarie da privato	4.763	4.766	+
PBA050	B.II.4) Fondo rischi per copertura diretta dei rischi (autoassicurazione)	9.382	8.707	+
PBA060	B.II.5) Altri fondi rischi	1.073	1.065	+
PBA070	B.III) FONDI DA DISTRIBUIRE	0	0	+
PBA080	B.III.1) FSR indistinto da distribuire	0	0	+
PBA090	B.III.2) FSR vincolato da distribuire	0	0	+
PBA100	B.III.3) Fondo per ripiano disavanzi pregressi	0	0	+
PBA110	B.III.4) Fondo finanziamento sanitario aggiuntivo corrente LEA	0	0	+
PBA120	B.III.5) Fondo finanziamento sanitario aggiuntivo corrente extra LEA	0	0	+
PBA130	B.III.6) Fondo finanziamento per ricerca	0	0	+
PBA140	B.III.7) Fondo finanziamento per investimenti	0	0	+
PBA150	B.IV) QUOTE INUTILIZZATE CONTRIBUTI	1.794	1.214	+
PBA160	B.IV.1) Quote inutilizzate contributi da Regione o Prov. Aut. per quota F.S. vincolato	1.794	1.214	+
PBA170	B.IV.2) Quote inutilizzate contributi vincolati da soggetti pubblici (extra fondo)	0	0	+
PBA180	B.IV.3) Quote inutilizzate contributi per ricerca	0	0	+
PBA190	B.IV.4) Quote inutilizzate contributi vincolati da privati	0	0	+
PBA200	B.V) ALTRI FONDI PER ONERI E SPESE	5.761	5.524	+
PBA210	B.V.1) Fondi integrativi pensione	0	0	+
PBA220	B.V.2) Fondi rinnovi contrattuali	1.490	1.137	+
PBA230	B.V.2.a) Fondo rinnovi contrattuali personale dipendente	0	0	+
PBA240	B.V.2.b) Fondo rinnovi convenzioni MMG/PLS/MCA	1.239	911	+
PBA250	B.V.2.c) Fondo rinnovi convenzioni medici Sumai	251	226	+
PBA260	B.V.3) Altri fondi per oneri e spese	4.271	4.387	+

CODICE	DESCRIZIONE VOCE	IMPORTO 2014	IMPORTO 2013	SEGNO (+/-)
PC2999	C) TRATTAMENTO FINE RAPPORTO	1.187	1.068	+
PCA000	C.I) FONDO PER PREMI OPEROSITA' MEDICI SUMAI	1.187	1.068	+
PCA010	C.II) FONDO PER TRATTAMENTO DI FINE RAPPORTO DIPENDENTI	0	0	+
PD2999	D) DEBITI	190.215	141.947	+
PDA000	D.I) DEBITI PER MUTUI PASSIVI	0	0	+
PDA010	D.II) DEBITI V/STATO	0	0	+
PDA020	D.II.1) Debiti v/Stato per mobilità passiva extraregionale	0	0	+
PDA030	D.II.2) Debiti v/Stato per mobilità passiva internazionale	0	0	+
PDA040	D.II.3) Acconto quota FSR v/Stato	0	0	+
PDA050	D.II.4) Debiti v/Stato per restituzione finanziamenti - per ricerca	0	0	+
PDA060	D.II.5) Altri debiti v/Stato	0	0	+
PDA070	D.III) DEBITI V/REGIONE O PROVINCIA AUTONOMA	0	0	+
PDA080	D.III.1) Debiti v/Regione o Provincia Autonoma per finanziamenti	0	0	+
PDA090	D.III.2) Debiti v/Regione o Provincia Autonoma per mobilità passiva intraregionale	0	0	+
PDA100	D.III.3) Debiti v/Regione o Provincia Autonoma per mobilità passiva extraregionale	0	0	+
PDA110	D.III.4) Acconto quota FSR da Regione o Provincia Autonoma	0	0	+
PDA120	D.III.5) Altri debiti v/Regione o Provincia Autonoma	0	0	+
PDA130	D.IV) DEBITI V/COMUNI	552	606	+
PDA140	D.V) DEBITI V/AZIENDE SANITARIE PUBBLICHE	1.246	23.509	+
PDA150	D.V.1) Debiti v/Aziende sanitarie pubbliche della Regione	1.095	23.405	+
POA160	O.V.1.a) Debiti v/Aziende sanitarie pubbliche della Regione - per quota FSR	0	0	+
PDA170	O.V.1.b) Oebliti v/Aziende sanitarie pubbliche della Regione - per finanziamento sanitario	0	0	+
PDA180	O.V.1.c) Oebliti v/Aziende sanitarie pubbliche della Regione - per finanziamento sanitario	0	0	+
PDA190	D.V.1.d) Debiti v/Aziende sanitarie pubbliche della Regione - per mobilità in compensazione	0	0	+
POA200	D.V.1.e) Oebliti v/Aziende sanitarie pubbliche della Regione - per mobilità non in compensazione	0	0	+
POA210	O.V.1.f) Debiti v/Aziende sanitarie pubbliche della Regione - per altre prestazioni	1.095	23.405	+
PDA220	D.V.2) Debiti v/Aziende sanitarie pubbliche Extraregione	151	104	+
POA230	D.V.3) Debiti v/Aziende sanitarie pubbliche della Regione per versamenti c/patrimonio netto	0	0	+
PDA240	D.VI) DEBITI V/ SOCIETA' PARTECIPATE E/O ENTI DIPENDENTI DELLA REGIONE	42	866	+
PDA250	D.VI.1) Debiti v/enti regionali	36	32	+
PDA260	D.VI.2) Debiti v/sperimentazioni gestionali	0	0	+
PDA270	D.VI.3) Debiti v/altre partecipate	6	834	+
PDA280	D.VII) DEBITI V/FORNITORI	86.046	74.233	+
PDA290	D.VII.1) Debiti verso erogatori (privati accreditati e convenzionati) di prestazioni sanitarie	2.714	2.910	+
PDA300	D.VII.2) Debiti verso altri fornitori	83.332	71.423	+
PDA310	D.VIII) DEBITI V/ISTITUTO TESORIERE	0	0	+
PDA320	D.IX) DEBITI TRIBUTARI	8.566	8.827	+
PDA330	D.X) DEBITI V/ISTITUTI PREVIDENZIALI, ASSISTENZIALI E SICUREZZA SOCIALE	12.513	13.665	+
PDA340	D.XI) DEBITI V/ALTRI	21.250	20.241	+
PDA350	D.XI.1) Debiti v/altri finanziatori	0	0	+
PDA360	D.XI.2) Debiti v/dipendenti	11.435	10.561	+
PDA370	D.XI.3) Debiti v/gestioni liquidatorie	0	0	+
PDA380	D.XI.4) Altri debiti diversi	9.815	9.680	+
PE2999	E) RATEI E RISCOINTI PASSIVI	29	156	+
PEA000	E.I) RATEI PASSIVI	28	155	+
PEA010	E.I.1) Ratei passivi	28	155	+
PEA020	E.I.2) Ratei passivi v/Aziende sanitarie pubbliche della Regione	0	0	+
PEA030	E.II) RISCOINTI PASSIVI	1	1	+
PEA040	E.II.1) Riscointi passivi	1	1	+
PEA050	E.II.2) Riscointi passivi v/Aziende sanitarie pubbliche della Regione	0	0	+
PF2999	F) CONTI D'ORDINE	0	0	+
PFA000	F.I) CANONI DI LEASING ANCORADA PAGARE	0	0	+
PFA010	F.II) DEPOSITI CAUZIONALI	0	0	+
PFA020	F.III) BENI IN COMODATO	0	0	+
PFA030	F.IV) ALTRI CONTI D'ORDINE	0	0	+

Andria, 7 maggio 2015

Il Funzionario responsabile dell'area economico-finanziaria

Dr. Rosario Reda

Il Direttore Generale

Dr. Ottavio Narracci

RENDICONTO FINANZIARIO

RENDICONTO FINANZIARIO		2014	2013
		valori in migliaia di €	
OPERAZIONI DI GESTIONE REDDITUALE			
(+)	risultato di esercizio	20	71
	-Voci che non hanno effetto sulla liquidità: costi e ricavi non monetari		
(+)	ammortamenti fabbricati	2.340	2.278
(+)	ammortamenti altre Immobilizzazioni materiali	4.047	4.738
(+)	ammortamenti Immobilizzazioni Immateriali	405	355
	Ammortamenti	6.792	7.371
(-)	Utilizzo finanziamenti per investimenti	-1.995	-3.046
(-)	Utilizzo fondi riserva: investimenti, incentivi al personale, successioni e donaz., plusvalenze da reinvestire	0	0
	Utilizzo contributi in c/capitale e fondi riserva	-1.995	-3.046
(+)	accantonamenti SUMAI	261	251
(-)	pagamenti SUMAI	-143	0
(+)	accantonamenti TFR	0	0
(-)	pagamenti TFR	0	0
	Premio operosità medici SUMAI + TFR	118	251
(+/-)	Rivalutazioni/svalutazioni di attività finanziarie	0	0
(+)	accantonamenti a fondi svalutazioni	36	85
(-)	utilizzo fondi svalutazioni *	0	0
	Fondi svalutazione di attività	36	85
(+)	accantonamenti a fondi per rischi e oneri	5.607	6.765
(-)	utilizzo fondi per rischi e oneri	-2.880	-6.173
	Fondo per rischi ed oneri futuri	2.727	592
	TOTALE: Flusso di CCN dalla gestione corrente	7.073	592.931
(+/-)	aumento/diminuzione debiti verso regione e provincia autonoma, escluso la variazione relativa a debiti per acquisto di beni strumentali		0
(+/-)	aumento/diminuzione debiti verso comune	-54	142
(+/-)	aumento/diminuzione debiti verso aziende sanitarie pubbliche	-22.262	21.546
(+/-)	aumento/diminuzione debiti verso orpa	0	0
(+/-)	aumento/diminuzione debiti verso fornitori	10.988	6.095
(+/-)	aumento/diminuzione debiti tributari	-260	-520
(+/-)	aumento/diminuzione debiti verso istituti di previdenza	-1.152	-2.334
(+/-)	aumento/diminuzione altri debiti	1.010	-3.842
(+/-)	aumento/diminuzione debiti (escl forn di Immob e C/C bancari e Istituto tesoriere)	-11.730	21.088
(+/-)	aumento/diminuzione ratei e risconti passivi	-128	128
(+/-)	diminuzione/aumento crediti parte corrente v/stato quote indistinte	332	-893
(+/-)	diminuzione/aumento crediti parte corrente v/stato quote vincolate	0	0
(+/-)	diminuzione/aumento crediti parte corrente v/Regione per gettito addizionali Irpef e trap	0	0
(+/-)	diminuzione/aumento crediti parte corrente v/Regione per partecipazioni regioni a statuto speciale	0	0
(+/-)	diminuzione/aumento crediti parte corrente v/Regione - vincolate per partecipazioni regioni a statuto speciale	0	0
(+/-)	diminuzione/aumento crediti parte corrente v/Regione - gettito fiscalità regionale	0	0
(+/-)	diminuzione/aumento crediti parte corrente v/Regione - altri contributi extrafondi	0	0
(+/-)	diminuzione/aumento crediti parte corrente v/Regione	-842	-10.315
(+/-)	diminuzione/aumento crediti parte corrente v/Comune	-288	340
(+/-)	diminuzione/aumento crediti parte corrente v/Asl-Ao	-2.129	9.672
(+/-)	diminuzione/aumento crediti parte corrente v/ARPA		0
(+/-)	diminuzione/aumento crediti parte corrente v/Erario	-195	-1
(+/-)	diminuzione/aumento crediti parte corrente v/Altri	475	57
(+/-)	diminuzione/aumento di crediti	-2.647	-1.140
(+/-)	diminuzione/aumento del magazzino	10	-1.353
(+/-)	diminuzione/aumento di acconti a fornitori per magazzino	0	0
(+/-)	diminuzione/aumento rimanenze	10	-1.353
(+/-)	diminuzione/aumento ratei e risconti attivi	-62	112
	A - Totale operazioni di gestione reddituale	-6.859	24.159

RENDICONTO FINANZIARIO		2014	2013
		valori in migliaia di €	
ATTIVITÀ DI INVESTIMENTO			
(-)	Acquisto costi di impianto e di ampliamento	0	0
(-)	Acquisto costi di ricerca e sviluppo	0	0
(-)	Acquisto Diritti di brevetto e diritti di utilizzazione delle opere d'ingegno	0	0
(-)	Acquisto immobilizzazioni immateriali in corso	0	0
(-)	Acquisto altre immobilizzazioni immateriali	-412	-592
(-)	Acquisto immobilizzazioni immateriali	-412	-592
(+)	Valore netto contabile costi di impianto e di ampliamento dismessi	0	0
(+)	Valore netto contabile costi di ricerca e sviluppo dismessi	0	0
(+)	Valore netto contabile Diritti di brevetto e diritti di utilizzazione delle opere d'ingegno dismessi	0	0
(+)	Valore netto contabile immobilizzazioni immateriali in corso dismesse	0	0
(+)	Valore netto contabile altre immobilizzazioni immateriali dismesse	0	0
(+)	Valore netto contabile immobilizzazioni immateriali dismesse	0	0
(-)	Acquisto terreni	0	0
(-)	Acquisto fabbricati	-349	-1.257
(-)	Acquisto impianti e macchinari	-54	-180
(-)	Acquisto attrezzature sanitarie e scientifiche	-1.003	-1.268
(-)	Acquisto mobili e arredi	-55	-61
(-)	Acquisto automezzi	-173	-65
(-)	Acquisto altri beni materiali	-5.121	-210
(-)	Acquisto immobilizzazioni in corso e acconti	-335	-1.607
(-)	Acquisto immobilizzazioni Materiali	-7.090	-4.648
(+)	Valore netto contabile terreni dismessi	0	0
(+)	Valore netto contabile fabbricati dismessi	0	0
(+)	Valore netto contabile impianti e macchinari dismessi	0	0
(+)	Valore netto contabile attrezzature sanitarie e scientifiche dismesse	0	0
(+)	Valore netto contabile mobili e arredi dismessi	0	0
(+)	Valore netto contabile automezzi dismessi	0	0
(+)	Valore netto contabile altri beni materiali dismessi	0	0
(+)	Valore netto contabile immobilizzazioni Materiali dismesse	0	0
(-)	Acquisto crediti finanziari	0	0
(-)	Acquisto titoli	0	0
(-)	Acquisto immobilizzazioni Finanziarie	0	0
(+)	Valore netto contabile crediti finanziari dismessi	0	0
(+)	Valore netto contabile titoli dismessi	0	0
(+)	Valore netto contabile immobilizzazioni Finanziarie dismesse	0	0
(+/-)	Aumento/Diminuzione debiti v/fornitori di immobilizzazioni	0	0
B - Totale attività di investimento		7.502	8.240
ATTIVITÀ DI FINANZIAMENTO			
(+)/(-)	diminuzione/aumento crediti vs Stato (finanziamenti per investimenti)		0
(+)/(-)	diminuzione/aumento crediti vs Regione (finanziamenti per investimenti)		0
(+)/(-)	diminuzione/aumento crediti vs Regione (aumento fondo di dotazione)		0
(+)/(-)	diminuzione/aumento crediti vs Regione (ripiano perdite)		0
(+)/(-)	diminuzione/aumento crediti vs Regione (copertura debiti al 31.12.2005)		0
(+)/(-)	aumento/diminuzione fondo di dotazione		-22.496
(+)	aumento contributi in c/capitale da regione e da altri	3.030	0
(+)/(-)	altri aumenti/diminuzioni al patrimonio netto (contributi per ripiano perdite esercizi precedenti)	4.701	0
(+)/(-)	aumenti/diminuzioni nette contabili al patrimonio netto	4	1
(+)/(-)	aumento/diminuzione debiti C/C bancari e Istituto tesoriere*		0
(+)	assunzione nuovi mutui*		0
(-)	mutui quota capitale rimborsata		0
C - Totale attività di finanziamento		7.165	22.995
FLUSSO DI CASSA COMPLESSIVO (A+B+C)		-6.626	-3.576
Delta liquidità tra inizio e fine esercizio (al netto dei conti bancari passivi)		-6.626	-3.576
Squadratura tra il valore delle disponibilità liquide nello SP e il valore del flusso di cassa complessivo		0	0

CONTO ECONOMICO DELLE MACROSTRUTTURE

CONTO ECONOMICO CONSUNTIVO DELLE MACROSTRUTTURE		TOTALE AZIENDA	P.O. CANOSA ANDRIA	P.O. BIRCEGLIE PIANI	P.O. BARETTA	C&R COMUNI ASSISTENZA OSPED.	DISTRETTO 1	DISTRETTO 2	DISTRETTO 3
		ANNO 2014	ANNO 2014	ANNO 2014	ANNO 2014	ANNO 2014	ANNO 2014	ANNO 2014	ANNO 2014
A) VALORE DELLA PRODUZIONE		619.139.883	0	527.127	0	0	28.564	111.404	37.217
A.1)	Contributi in esercizio - di Regione o Provincia Autonoma per quota F.S. regionale	611.919.034	0	537.337	0	0	0	0	0
A.1.b)	Contributi in esercizio - extra fondo	6.992.472	0	0	0	0	28.564	111.404	37.217
A.1.b.1)	Contributi da Regione o Prov. Aut. (extra fondo) - vincolati	4.955.273	0	0	0	0	0	0	0
A.1.b.2)	Contributi da Regione o Prov. Aut. (extra fondo) - Resorse aggiuntive da bilancio o ESIS di copertura LEA	0	0	0	0	0	0	0	0
A.1.b.3)	Contributi da Regione o Prov. Aut. (extra fondo) - Resorse aggiuntive da bilancio o ESIS di copertura extra LEA	0	0	0	0	0	0	0	0
A.1.b.4)	Contributi da Regione o Prov. Aut. (extra fondo) - altro	0	0	0	0	0	0	0	0
A.1.b.5)	Contributi da opere pubbliche pubbliche (extra fondo)	0	0	0	0	0	0	0	0
A.1.b.6)	Contributi da altri soggetti pubblici	2.037.199	0	0	0	0	0	0	0
A.1.c)	Contributi in esercizio - per ricerca	0	0	0	0	0	0	0	0
A.1.c.1)	da Ministero della Salute per ricerca corrente	0	0	0	0	0	0	0	0
A.1.c.2)	da Ministero della Salute per ricerca finalizzata	0	0	0	0	0	0	0	0
A.1.c.3)	da Regione e altri soggetti pubblici	0	0	0	0	0	0	0	0
A.1.c.4)	da privati	0	0	0	0	0	0	0	0
A.1.d)	Contributi in esercizio - da privati	328.558	0	0	0	0	0	0	0
A.2)	Rettifica contributi d'esercizio per destinazione ad investimenti	-2.266.300	0	0	0	0	0	0	0
A.3)	Utilizzo fondi per quote inutilizzate contributi vincolati di esercizi precedenti	609.681	0	0	0	0	0	0	0
A.4)	Risultati per prestazioni sanitarie e socio-sanitarie a rilevanza sanitaria	34.517.516	45.767.529	26.596.560	53.434.957	19.451.415	971.477	932.819	2.463.374
A.4.1)	Risultati per prestazioni sanitarie e socio-sanitarie - aziende sanitarie pubbliche	30.282.657	775.373	0	576.313	16.615.611	0	0	0
A.4.2)	Risultati per prestazioni sanitarie e socio-sanitarie - intramoenia	3.114.798	0	0	0	2.558.504	0	0	0
A.4.3)	Risultati per prestazioni sanitarie e socio-sanitarie - altro	1.079.059	45.551.156	26.596.560	52.558.634	0	971.477	932.819	2.463.374
A.4.4)	Risultati per prestazioni sanitarie e socio-sanitarie - altro	6.098.300	0	0	0	0	0	0	0
A.5)	Caricchi, recuperi e rimborsi	3.612.793	725.452	722.895	471.187	0	225.512	0	287.891
A.6)	Compartecipazione alla spesa per prestazioni sanitarie (Ticket)	4.261.214	0	0	0	0	0	0	0
A.7)	Quota contributiva (capitale impegnata nell'esercizio)	0	0	0	0	0	0	0	0
A.8)	Incrementi delle immobilizzazioni per lavori interni	302.562	9.447	9.513	7.664	0	1.855	0	491
A.9)	Altri ricavi e proventi	0	0	0	0	0	0	0	0
TOTALE A)		666.278.618	47.532.426	27.855.494	63.618.119	19.151.115	1.297.400	1.084.259	2.789.084
B) COSTI DELLA PRODUZIONE		666.278.618	47.532.426	27.855.494	63.618.119	19.151.115	1.297.400	1.084.259	2.789.084
B.1)	Acquisti di beni	65.611.311	15.875.460	10.387.020	19.857.478	3.124.683	2.661.957	6.682.406	3.597.328
B.1.a)	Acquisti di beni sanitari	31.751.749	15.553.323	2.844.812	15.639.638	3.124.683	2.647.181	6.605.633	3.435.623
B.1.b)	Acquisti di beni non sanitari	1.659.512	327.137	542.208	337.839	0	16.877	16.772	155.702
B.2)	Acquisti di servizi sanitari	325.259.812	1.782.465	803.318	1.454.236	91.877.875	17.189.177	36.687.487	17.518.872
B.2.a)	Acquisti di servizi sanitari - Medicina di base	45.330.133	0	0	0	0	4.346.335	10.756.937	5.156.665
B.2.b)	Acquisti di servizi sanitari - Farmaceutici	61.030.878	0	0	0	0	6.168.870	15.550.547	7.765.931
B.2.c)	Acquisti di servizi sanitari per assistenza specialistica ambulatoriale	31.593.638	0	83.653	31.634	0	3.355.135	3.535.103	1.575.593
B.2.d)	Acquisti di servizi sanitari per assistenza ospedaliera	37.834.509	0	0	0	0	0	0	0
B.2.e)	Acquisti di servizi sanitari per assistenza integrata	4.309.251	0	0	0	0	436.337	1.061.445	620.773
B.2.f)	Acquisti di servizi sanitari per assistenza protesica	5.855.939	0	0	0	0	726.845	1.319.593	745.781
B.2.g)	Acquisti di servizi sanitari per assistenza ospedaliera	34.468.551	0	0	0	0	0	0	0
B.2.h)	Acquisti di prestazioni di diagnostica residenziale e semi-residenziale	6.423.493	0	0	0	0	0	0	0
B.2.i)	Acquisti di prestazioni di distribuzione farmaci File F	13.758.233	0	0	0	0	0	0	0
B.3)	Acquisti prestazioni terminali in convenzione	3.756.524	0	0	0	0	2.558.033	0	0
B.3.a)	Acquisti prestazioni di trasporto sanitario	3.976.733	6.919	659	1.157	0	0	0	0
B.3.b)	Acquisti prestazioni socio-sanitarie in convenzione	9.953.763	0	0	0	0	638.622	3.427.838	1.137.704
B.3.c)	Compartecipazione a personale per att. libero-prof. (intramoenia)	3.655.479	876.594	258.851	612.692	257.376	38.779	69.553	35.065
B.3.d)	Rimborsi Assegni e contributi sanitari	6.312.050	0	0	0	0	351.555	524.443	353.135
B.3.e)	Consulenze, collaborazioni, interinale, altre prestazioni di lavoro sanitarie e socio-sanitarie	2.712.156	686.337	333.755	583.163	0	6.953	123.151	37.637
B.3.f)	Altri servizi sanitari e socio-sanitari a rilevanza sanitaria	5.732.102	132.777	161.559	166.837	6.549	51.116	179.365	39.312
B.3.g)	Costi per differenziale Tariffe TUC	0	0	0	0	0	0	0	0
B.3.h)	Acquisti di servizi casa sanitarie	27.315.874	6.099.714	5.389.476	7.756.453	0	321.489	472.716	975.111
B.3.i)	Servizi non sanitari	35.935.140	6.038.056	5.236.613	7.741.837	0	214.452	472.716	975.111
B.3.j)	Consulenze, collaborazioni, interinale, altre prestazioni di lavoro non sanitarie	63.479	0	0	0	0	0	0	0
B.3.k)	Fontanone	322.245	5.769	3.615	14.916	0	0	0	257
B.4)	Manutenzione e riparazione	2.464.966	2.204.818	1.603.575	1.716.577	0	124.830	141.523	316.619
B.5)	Geduzioato di beni di terzi	2.629.876	485.007	134.856	264.216	0	159.483	474.979	225.637
B.6)	Costi del personale	180.276.826	49.319.522	31.122.282	38.356.182	0	2.226.684	2.056.318	4.185.456
B.6.a)	Personale dirigente medico	70.937.456	23.655.037	12.225.053	17.555.433	0	673.713	715.183	697.554
B.6.b)	Personale dirigente ruolo sanitario non medico	7.135.941	1.187.010	539.741	656.654	0	65.813	130.670	65.152
B.6.c)	Personale comparto ruolo sanitario	75.777.225	33.565.329	19.390.931	17.229.872	0	1.119.363	1.332.615	2.225.394
B.6.d)	Personale dirigente altri ruoli	2.117.019	134.750	0	0	0	0	87.731	104.394
B.6.e)	Personale comparto altri ruoli	26.658.251	4.755.971	4.756.039	3.682.187	0	318.787	749.637	1.165.718
B.7)	Oneri diversi di gestione	2.331.341	0	0	0	0	0	0	0
B.8)	Ammortamenti	6.791.162	0	0	0	0	0	0	0
B.8.a)	Ammortamenti immobilizzazioni immateriali	424.445	0	0	0	0	0	0	0
B.8.b)	Ammortamenti del fabbricato	2.939.592	0	0	0	0	0	0	0
B.8.c)	Ammortamenti delle altre immobilizzazioni materiali	4.056.765	0	0	0	0	0	0	0
B.9)	Stvalutazione delle immobilizzazioni e dei crediti	95.514	0	0	0	0	0	0	0
B.10)	Variazione delle rimanenze	18.100	0	0	0	0	0	0	0
B.10.a)	Variazione delle rimanenze sanitarie	82.171	0	0	0	0	0	0	0
B.10.b)	Variazione delle rimanenze non sanitarie	-70.072	0	0	0	0	0	0	0
B.11)	Accantonamenti	5.869.389	0	0	0	0	0	0	0
B.11.a)	Accantonamenti per rischi	2.840.737	0	0	0	0	0	0	0
B.11.b)	Accantonamenti per premio opacità	261.523	0	0	0	0	0	0	0
B.11.c)	Accantonamenti per quote in bustarelle di contributi vincolati	1.159.779	0	0	0	0	0	0	0
B.11.d)	Altri accantonamenti	1.576.344	0	0	0	0	0	0	0
TOTALE B)		666.278.618	47.532.426	27.855.494	63.618.119	19.151.115	1.297.400	1.084.259	2.789.084
DIFF. TRA VALORE E COSTI DELLA PRODUZIONE (A-B)		12.337.049	-28.149.561	-21.584.963	-15.791.233	-78.801.463	-21.391.290	-46.481.204	-24.360.590
C) PROVENTI E ONERI FINANZIARI		0	0	0	0	0	0	0	0
C.1)	Interessi attivi ed altri proventi finanziari	7.723	0	0	0	0	0	0	0
C.2)	Interessi passivi ed altri oneri finanziari	-7.723	0	0	0	0	0	0	0
TOTALE C)		0	0	0	0	0	0	0	0
D) RETTIFICHE DI VALORE DI ATTIVITÀ FINANZIARIE		0	0	0	0	0	0	0	0
D.1)	Aboluzioni	0	0	0	0	0	0	0	0
D.2)	Stvaluzioni	0	0	0	0	0	0	0	0
TOTALE D)		0	0	0	0	0	0	0	0
E) PROVENTI E ONERI STRAORDINARI		0	0	0	0	0	0	0	0
E.1)	Proventi straordinari	3.149.439	0	0	0	0	0	0	0
E.1.a)	Risultante	0	0	0	0	0	0	0	0
E.1.b)	Altri proventi straordinari	3.149.439	0	0	0	0	0	0	0
E.2)	Oneri straordinari	1.617.472	0	0	0	0	0	0	0
E.2.a)	Minusvalenze	0	0	0	0	0	0	0	0
E.2.b)	Altri oneri straordinari	1.617.472	0	0	0	0	0	0	0
TOTALE E)		1.531.967	0	0	0	0	0	0	0
RISULTATO PRIMA DELLE IMPOSTE (A-B+C+D+E)		13.604.681	-28.149.561	-21.584.963	-15.791.233	-78.801.463	-21.391.290	-46.481.204	-24.360.590
Y) IMPOSTE SUL REDDITO DELL'ESERCIZIO		0	0	0	0	0	0	0	0
Y.1)	IRAP	13.295.283	3.305.840	2.082.114	2.596.580	0	219.031	295.680	388.917
Y.1.a)	IRAP relativa a persone di pendente	11.148.767	3.302.341	2.075.993	2.585.265	0	153.139	310.030	360.333
Y.1.b)	IRAP relativa a collaboratori e personale assimilato a lavoro di pendente	647.356	3.663	6.115	11.233	0	65.663	65.373	65.373
Y.1.c)	IRAP relativa ad attività di libera professione (intramoenia)	152.641	0	0	0	0	0	0	0
Y.1.d)	IRAP relativa ad attività commerciali	6.014	0	0	0	0	0	0	0
Y.2)	IRPEF	379.301	0	0	0	0	0	0	0
Y.3)	Accantonamento a fondo imposte (accertamenti, tendoni, etc.)	0	0	0	0	0	0	0	0
TOTALE Y)		13.674.584	3.305.840	2.088.229	2.607.813	0	219.031	295.680	388.917
UTILE (PERDITA) DELL'ESERCIZIO		19.600	-31.455.401	-23.673.192	-18.397.813	-78.801.463	-21.610.321	-46.776.884	-24.749.507

124

CONTO ECONOMICO CONSUNTIVO DELLE MACROSTRUTTURE		DISTRETTO 4	DISTRETTO 5	SERVIZIO SOVRASTR. DI SEMPLIFICAZ.	DIPARTIM. DIPENDENZE PATOL.	DIPARTIM. DI SALUTE MENTALE	SERVIZIO "118"	SERVIZIO DI PNEUMOTIS.	C&S COMUNI ASSIST. TERRIT.
		ANNO 2011	ANNO 2011	ANNO 2011	ANNO 2011	ANNO 2011	ANNO 2011	ANNO 2011	ANNO 2011
A)	VALORE DELLA PRODUZIONE								
A.1)	Contributi in esercizio	97.869	1.065.261	0	0	573.795	0	0	0
A.1.1)	Contributi in esercizio - da Regione o Provincia Autonoma per quota F.S. regionale	0	595.432	0	0	433.432	0	0	0
A.1.b)	Contributi in esercizio - extra fondo	97.869	68.626	0	0	140.363	0	0	0
A.1.b.1)	Contributi da Regione o Prov. Aut. (extra fondo) - versati	0	0	0	0	0	0	0	0
A.1.b.2)	Contributi da Regione o Prov. Aut. (extra fondo) - risorse aggiuntive da bilancio a titolo di copertura IGA	0	0	0	0	0	0	0	0
A.1.b.3)	Contributi da Regione o Prov. Aut. (extra fondo) - risorse aggiuntive da bilancio a titolo di copertura extra IGA	0	0	0	0	0	0	0	0
A.1.b.4)	Contributi da Regione o Prov. Aut. (extra fondo) - altro	0	0	0	0	0	0	0	0
A.1.b.5)	Contributi da aziende sanitarie pubbliche (extra fondo)	0	0	0	0	0	0	0	0
A.1.b.6)	Contributi da altri soggetti pubblici	0	0	0	0	0	0	0	0
A.1.c)	Contributi in esercizio - per ricerca	0	0	0	0	0	0	0	0
A.1.c.1)	da Ministero della Salute per ricerca corrente	0	0	0	0	0	0	0	0
A.1.c.2)	da Ministero della Salute per ricerca finalizzata	0	0	0	0	0	0	0	0
A.1.c.3)	da Regione e altri soggetti pubblici	0	0	0	0	0	0	0	0
A.1.c.4)	da privati	0	0	0	0	0	0	0	0
A.1.d)	Contributi in esercizio - da privati	0	0	0	0	0	0	0	0
A.2)	Rettifiche contributi e esercizio per destinazione ad investimenti	0	0	0	0	0	0	0	0
A.3)	Utilizzo fondi per quote inutilizzate contributi vincolati di esercizi precedenti	0	0	0	0	0	0	0	0
A.4)	Rischi per prestazioni sanitarie e socio-sanitarie a rilevanza sanitaria	997.686	662.031	263.636	0	172	0	709.927	12.312.369
A.4.a)	Rischi per prestazioni sanitarie e socio-sanitarie - ad aziende sanitarie pubbliche	0	0	0	0	0	0	0	12.312.369
A.4.b)	Rischi per prestazioni sanitarie e socio-sanitarie - intramuraria	0	0	0	0	0	0	0	0
A.4.c)	Rischi per prestazioni sanitarie e socio-sanitarie - altro	997.686	662.031	263.636	0	172	0	709.927	0
A.5)	Concorsi, recuperi e riborsari	0	0	469.947	0	0	0	0	0
A.6)	Compartecipazione alla spesa per prestazioni sanitarie (ticket)	287.452	0	0	0	0	0	930	0
A.7)	Quota contributi e capitale imputata nell'esercizio	0	0	0	0	0	0	0	0
A.8)	Incrementi delle immobilizzazioni per lavori interni	0	0	0	0	0	0	0	0
A.9)	Altri ricavi e proventi	1.268	0	0	0	0	0	0	0
TOTALE A)		1.984.058	1.927.292	733.582	0	573.956	930	709.927	12.312.369
B)	COSTI DELLA PRODUZIONE								
B.1)	Acquisti di beni	7.174.298	10.500.394	15.439	291.766	767.676	180.317	25.421	556.484
B.1.a)	Acquisti di beni sanitari	7.128.593	10.470.569	4.134	283.452	725.126	165.633	24.274	556.424
B.1.b)	Acquisti di beni non sanitari	45.705	29.825	11.305	11.305	17.550	15.242	1.147	0
B.2)	Acquisti di servizi sanitari	29.375.807	42.071.092	44.179.524	0.000.017	6.310.293	6.230.099	23.695	29.121.092
B.2.a)	Acquisti di servizi sanitari - Medico di base	3.634.728	12.257.623	0	0	0	3.045.234	0	257.520
B.2.b)	Acquisti di servizi sanitari - Farmaceutici	13.771.319	12.279.971	0	0	0	0	0	593.435
B.2.c)	Acquisti di servizi sanitari per assistenza specialistica ambulatoriale	2.373.441	5.031.059	4.636.626	0	0	0	0	11.033.533
B.2.d)	Acquisti di servizi sanitari per assistenza ospedaliera	0	0	35.149.691	0	0	0	0	2.664.618
B.2.e)	Acquisti di servizi sanitari per assistenza integrativa	832.354	1.337.476	0	0	0	0	0	0
B.2.f)	Acquisti di servizi sanitari per assistenza protesica	1.767.252	1.333.559	0	0	0	0	0	0
B.2.g)	Acquisti di servizi sanitari per assistenza ospedaliera	0	0	0	0	0	0	0	0
B.2.h)	Acquisti prestazioni di specialistica residenziale e semi-residenziale	0	0	0	0	6.420.492	0	0	0
B.2.i)	Acquisti prestazioni di distribuzione farmaco File F	0	0	0	0	0	0	0	12.758.293
B.2.j)	Acquisti prestazioni terminali in convalescenza	0	0	0	0	0	0	0	258.971
B.2.k)	Acquisti prestazioni di trasporto sanitario	0	0	709.927	0	0	945	3.170.237	56.252
B.2.l)	Acquisti prestazioni socio sanitarie a rilevanza sanitaria	170.499	3.917.070	0	751.263	0	0	0	0
B.2.m)	Compartecipazione al personale e per att. libero-prof. (riborsamenti)	62.741	37.540	17.193	23.754	143.510	0.372	22.625	0
B.2.n)	Emiborsi Assaggi e contributi sanitari	410.716	564.893	0	0	149.853	0	0	648.755
B.2.o)	Conferenze, collabozioni, interlinee, altre prestazioni di lavoro sanitarie e socio-sanitarie	128.114	228.696	4.583	0	7.963	5.553	0	0
B.2.p)	Altri servizi sanitari e socio-sanitari a rilevanza sanitaria	374.833	837.230	3.641.624	0	0	0	0	0
B.2.q)	Costi per differenziale tariffe TUC	0	0	0	0	0	0	0	0
B.3)	Argomenti di rendicontazione sanitari	1.077.093	601.067	92.411	59.289	219.274	18.756	2.573	0
B.3.a)	Servizi non sanitari	1.076.261	601.187	93.753	59.263	219.155	5.283	2.573	0
B.3.b)	Conferenze, collabozioni, interlinee, altre prestazioni di lavoro non sanitarie	0	0	0	0	0	0	0	0
B.3.c)	Formazione	733	2.833	1.658	0	77	5.473	0	0
B.4)	Manutenzione e riparazione	79.611	18.575	1.599	499	20.113	2.026	5.897	0
B.5)	Godimento di beni di terzi	101.907	438.600	32.223	915	143.743	0	351	0
B.6)	Costi del personale	3.912.468	5.515.121	6.265.788	2.215.502	9.618.749	3.504.893	1.032.534	0
B.6.a)	Personale dirigente medico	1.361.031	1.393.355	759.447	639.560	3.697.543	341.610	602.376	0
B.6.b)	Personale dirigente ruolo sanitario non medico	102.877	251.598	629.705	652.074	1.478.071	0	0	0
B.6.c)	Personale occupato ruolo sanitario	1.859.087	1.767.970	3.635.077	634.244	2.469.423	5.162.493	477.153	0
B.6.d)	Personale dirigente altri ruoli	17.264	14.613	0	0	0	0	0	0
B.6.e)	Personale comparto altri ruoli	531.153	1.631.059	1.340.655	225.221	1.347.701	0	0	0
B.7)	Debiti diversi di gestione	0	0	0	0	0	0	0	0
B.8)	Ammortamenti	0	0	0	0	0	0	0	0
B.8.a)	Ammortamenti immobilizzazioni (non finanziarie)	0	0	0	0	0	0	0	0
B.8.b)	Ammortamenti dei fabbricati	0	0	0	0	0	0	0	0
B.8.c)	Ammortamenti delle altre immobilizzazioni materiali	0	0	0	0	0	0	0	0
B.9)	Valutazione delle immobilizzazioni e dei crediti	0	0	0	0	0	0	0	0
B.10)	Variazione delle rimanenze	0	0	0	0	0	0	0	0
B.10.a)	Variazione delle rimanenze sanitarie	0	0	0	0	0	0	0	0
B.10.b)	Variazione delle rimanenze non sanitarie	0	0	0	0	0	0	0	0
B.11)	Accantonamenti	0	0	0	0	0	0	0	0
B.11.a)	Accantonamenti per rischi	0	0	0	0	0	0	0	0
B.11.b)	Accantonamenti per premi e coperture	0	0	0	0	0	0	0	0
B.11.c)	Accantonamenti per quote inutilizzate di contributi vincolati	0	0	0	0	0	0	0	0
B.11.d)	Altri accantonamenti	0	0	0	0	0	0	0	0
TOTALE B)		42.204.276	69.899.838	50.696.938	3.387.986	17.474.758	9.936.091	1.099.833	29.678.256
DIFF. TRA VALORE E COSTI DELLA PRODUZIONE (A-B)		-40.820.218	-66.972.546	-49.963.416	-3.387.986	-16.900.801	-9.936.161	-389.906	-17.365.887
C)	PROVENTI E ONERI FINANZIARI								
C.1)	Interessi attivi ed altri proventi finanziari	0	0	0	0	0	0	0	0
C.2)	Interessi passivi ed altri oneri finanziari	0	0	0	0	0	0	0	0
TOTALE C)		0	0	0	0	0	0	0	0
D)	RETTIFICHE DI VALORE DI ATTIVITÀ FINANZIARIE								
D.1)	Rivalutazioni	0	0	0	0	0	0	0	0
D.2)	Svalutazioni	0	0	0	0	0	0	0	0
TOTALE D)		0	0	0	0	0	0	0	0
E)	PROVENTI E ONERI STRAORDINARI								
E.1)	Proventi straordinari	0	0	0	0	0	0	0	0
E.1.a)	Flussualenze	0	0	0	0	0	0	0	0
E.1.b)	Altri proventi straordinari	0	0	0	0	0	0	0	0
E.2)	Oneri straordinari	0	0	0	0	0	0	0	0
E.2.a)	Minusvalenze	0	0	0	0	0	0	0	0
E.2.b)	Altri oneri straordinari	0	0	0	0	0	0	0	0
TOTALE E)		0	0	0	0	0	0	0	0
RISULTATO PRIMA DELLE IMPOSTE (A+B+C+D+E)		-40.820.218	-66.972.546	-49.963.416	-3.387.986	-16.900.801	-9.936.161	-389.906	-17.365.887
Y)	IMPOSTE SUL REDDITO DELL'ESERCIZIO								
Y.1)	IRAP	366.008	397.719	430.054	119.551	646.308	443.927	68.658	0
Y.1.a)	IRAP relativa al personale dipendente	265.631	285.552	313.654	149.551	646.308	298.739	68.658	0
Y.1.b)	IRAP relativa ai collaboratori e personale assimilato a favore di pendente	59.918	32.156	0	0	0	235.187	0	0
Y.1.c)	IRAP relativa ad attività di libera professione (intramuraria)	0	0	0	0	0	0	0	0
Y.1.d)	IRAP relativa ad attività commerciali	0	0	0	0	0	0	0	0
Y.2)	IRPEF	0	0	0	0	0	0	0	0
Y.3)	Accantonamenti a fondo imposte (certificati, raddoppi, ecc.)	0	0	0	0	0	0	0	0
TOTALE Y)		366.008	397.719	430.054	119.551	646.308	443.927	68.658	0
UTILE (PERDITA) DELL'ESERCIZIO		-41.186.226	-67.370.265	-50.393.470	-3.268.435	-16.254.493	-10.379.088	-421.248	-17.365.887


CONTO ECONOMICO CONSUNTIVO DELLE MACROSTRUTTURE		DIPARTIM. DI PREVENZ.	C&R COMUNI ASSISTENZA COLLETTIVA	STRUTTURE CENTRALI	C&R COMUNI AZIENDA
VALORE DELLA PRODUZIONE		ANNO 2014	ANNO 2014	ANNO 2014	ANNO 2014
A)	VALORE DELLA PRODUZIONE				
A.1)	Contributi in esercizio	2.779.709	0	592.479	613.411.450
A.1.a)	Contributi in esercizio - da Regione o Provincia Autonoma per quota F.S. regionale	0	0	592.479	609.954.372
A.1.b)	Contributi in esercizio - Extra Fondo	2.779.709	0	0	3.772.721
A.1.b.1)	Contributi da Regione o Prov. Aut. (extra fondo) - vincolati	0	0	0	3.772.721
A.1.b.2)	Contributi da Regione o Prov. Aut. (extra fondo) - Risorse aggiuntive da bilancio a titolo di copertura IEA	0	0	0	0
A.1.b.3)	Contributi da Regione o Prov. Aut. (extra fondo) - Risorse aggiuntive da bilancio a titolo di copertura extra IEA	0	0	0	0
A.1.b.4)	Contributi da Regione o Prov. Aut. (extra fondo) - altro	0	0	0	0
A.1.b.5)	Contributi da aziende sanitarie pubbliche (extra fondo)	0	0	0	0
A.1.b.6)	Contributi da altri soggetti pubblici	2.779.709	0	0	157.491
A.1.c)	Contributi in esercizio - per ricerca	0	0	0	0
A.1.c.1)	da Ministero della Salute per ricerca corrente	0	0	0	0
A.1.c.2)	da Ministero della Salute per ricerca finalizzata	0	0	0	0
A.1.c.3)	da Regione e altri soggetti pubblici	0	0	0	0
A.1.c.4)	da privati	0	0	0	0
A.1.d)	Contributi in esercizio - da privati	0	0	0	328.353
A.2)	Rettifica contributi d'esercizio per destinazione ad investimenti	0	0	0	-2.266.300
A.3)	Utilizzo fondi per quote inutilizzate contributi vincolati di esercizi precedenti	0	0	0	609.681
A.4)	Risorse per prestazioni sanitarie e socio-sanitarie a rilevanza sanitaria	702.576	0	0	-131.339.692
A.4.a)	Fidi per prestazioni sanitarie e socio-sanitarie - ad aziende sanitarie pubbliche	0	0	0	0
A.4.b)	Risorse per prestazioni sanitarie e socio-sanitarie - intramoenia	0	0	0	629.284
A.4.c)	Risorse per prestazioni sanitarie e socio-sanitarie - altro	702.576	0	0	-131.967.976
A.5)	Costi, recuperi e rimborsi	0	0	0	5.628.353
A.6)	Compartecipazione alla spesa per prestazioni sanitarie (ticket)	0	3.418	0	789.586
A.7)	Quota contributi in capitale imputata nell'esercizio	0	0	0	4.261.214
A.8)	Incrementi delle immobilizzazioni per lavori interni	0	0	0	0
A.9)	Altri ricavi e proventi	0	0	35.261	236.467
TOTALE A)		3.482.284	3.418	542.743	491.292.159
B)	COSTI DELLA PRODUZIONE				
B.1)	Acquisti di beni	3.542.711	0	69.326	293.698
B.1.a)	Acquisti di beni sanitari	3.448.875	0	919	0
B.1.b)	Acquisti di beni non sanitari	93.836	0	67.413	293.698
B.2)	Acquisti di servizi sanitari	4.315.018	0	431.457	641.516
B.2.a)	Acquisti di servizi sanitari - Med. on di base	0	0	0	0
B.2.b)	Acquisti di servizi sanitari - Farmaceutica	0	0	0	0
B.2.c)	Acquisti di servizi sanitari per assistenza specialistica ambulatoriale	1.332.324	0	0	0
B.2.d)	Acquisti di servizi sanitari per assistenza riabilitativa	0	0	0	0
B.2.e)	Acquisti di servizi sanitari per assistenza integrativa	0	0	0	0
B.2.f)	Acquisti di servizi sanitari per assistenza protesica	0	0	0	0
B.2.g)	Acquisti di servizi sanitari per assistenza ospedaliera	0	0	0	0
B.2.h)	Acquisti prestazioni di assistenza residenziale e semiresidenziale	0	0	0	0
B.2.i)	Acquisti prestazioni di distribuzione farmaci File F	0	0	0	0
B.2.j)	Acquisti prestazioni termali in convenzione	0	0	0	0
B.2.k)	Acquisti prestazioni di trasporto sanitario	0	0	0	624
B.2.l)	Acquisti prestazioni socio-sanitarie a rilevanza sanitaria	0	0	0	0
B.2.m)	Compartecipazione al personale per st. libero-prof. (intramoenia)	61.292	0	57.152	0
B.2.n)	Rimborsi Assegni e contributi sanitari	2.779.709	0	0	424.653
B.2.o)	Consulenze, collaborazioni, interinali, altre prestazioni di lavoro sanitarie e socio-sanitarie	141.584	0	373.655	41.492
B.2.p)	Altri servizi sanitari e socio-sanitari a rilevanza sanitaria	0	0	439	114.870
B.2.q)	Costi per differenza Tariffa TVC	0	0	0	0
B.3)	Acquisti di servizi non sanitari	409.179	0	939.567	2.920.175
B.3.a)	Servizi non sanitari	409.179	0	653.149	2.514.379
B.3.b)	Consulenze, collaborazioni, interinali, altre prestazioni di lavoro non sanitarie	0	0	286.419	1.500
B.3.c)	Formazione	24.869	0	217.512	877.347
B.4)	Mantenimento e riparazione	61.281	0	48.849	52.332
B.5)	Godimento di beni di terzi	9.568.257	0	11.245.030	132.129
B.6)	Costi del personale	5.656.419	0	1.175.223	17.237
B.6.a)	Personale dirigente medico	81.554	0	1.043.912	0
B.6.b)	Personale dirigente ruolo sanitario non medico	2.061.382	0	793.213	43.656
B.6.c)	Personale comparto ruolo sanitario	107.165	0	1.652.218	0
B.6.d)	Personale dirigente altri ruoli	1.631.416	0	€ 583.458	71.205
B.6.e)	Personale comparto altri ruoli	683.659	0	472.373	975.315
B.7)	Oneri diversi di gestione	0	0	0	6.791.162
B.8)	Ammortamenti	0	0	0	404.645
B.8.a)	Ammortamenti immobilizzazioni immateriali	0	0	0	2.329.933
B.8.b)	Ammortamenti dei fabbricati	0	0	0	4.046.785
B.8.c)	Ammortamenti delle altre immobilizzazioni materiali	0	0	0	25.514
B.9)	Svalutazione delle immobilizzazioni e dei crediti	0	0	0	10.100
B.10)	Variazione delle rimanenze	0	0	0	82.172
B.10.a)	Variazione delle rimanenze sanitarie	0	0	0	72.071
B.10.b)	Variazione delle rimanenze non sanitarie	0	0	0	5.668.389
B.11)	Accantonamenti	0	0	0	2.844.737
B.11.a)	Accantonamenti per rischi	0	0	0	261.508
B.11.b)	Accantonamenti per premio operosità	0	0	0	1.189.779
B.11.c)	Accantonamenti per quote inutilizzate di contributi vincolati	0	0	0	1.576.354
B.11.d)	Altri accantonamenti	0	0	0	0
TOTALE B)		18.795.168	0	19.429.149	18.649.076
DIFF. TRA VALORE E COSTI DELLA PRODUZIONE (A-B)		-15.312.884	3.418	-12.886.401	472.683.083
C)	PROVENTI E ONERI FINANZIARI				
C.1)	Interessi attivi ed altri proventi finanziari	0	0	0	2.221
C.2)	Interessi passivi ed altri oneri finanziari	0	0	0	371.258
TOTALE C)		0	0	0	-369.037
D)	RETTIFICHE DI VALORE DI ATTIVITA FINANZIARIE				
D.1)	Rivalutazioni	0	0	0	0
D.2)	Svalutazioni	0	0	0	0
TOTALE D)		0	0	0	0
E)	PROVENTI E ONERI STRAORDINARI				
E.1)	Proventi straordinari	0	0	0	3.310.639
E.1.a)	Plusvalenze	0	0	0	0
E.1.b)	Altri proventi straordinari	0	0	0	3.310.639
E.2)	Oneri straordinari	0	0	0	1.617.472
E.2.a)	Miplusvalenze	0	0	0	0
E.2.b)	Altri oneri straordinari	0	0	0	1.617.472
TOTALE E)		0	0	0	1.793.167
RISULTATO PRIMA DELLE IMPOSTE (A-B+C+D+E)		-18.312.884	3.418	-12.886.401	474.050.714
Y)	IMPOSTE SUL REDDITO DELL'ESERCIZIO				
Y.1)	IRAP	720.793	0	824.437	289.753
Y.1.a)	IRAP relativa a personale dipendente	650.332	0	767.443	-2.103
Y.1.b)	IRAP relativa a collaboratori e personale assunto a lavoro di pendente	70.461	0	56.994	83.198
Y.1.c)	IRAP relativa ad attività di libera professione (intramoenia)	0	0	0	252.644
Y.1.d)	IRAP relativa ad attività di commercio	0	0	0	€ 0.14
Y.2)	IRPEF	0	0	0	329.301
Y.3)	Accantonamento a fondo imposte (accantonamenti, rondoni, ecc.)	0	0	0	0
TOTALE Y)		720.793	0	824.437	619.054
UTILE (PERDITA) DELL'ESERCIZIO		-16.033.677	3.418	-13.704.838	473.431.660

MODELLO SIOPE - ENTRATE

CODICI GESTIONALI ENTRATE SIOPE ANNO 2014		
Codice Gestionale	Descrizione	Importo
E1100	Compartecipazione alla spesa per prestazioni sanitarie (ticket)	2.999.484,68
E1303	Entrate da IRCCS pubblici e Fondazioni IRCSS della Regione/Provincia autonoma per prestazioni sanitarie e sociosanitarie a rilevanza sanitaria	19.995,00
E1400	Entrate per prestazioni sanitarie e sociosanitarie a rilevanza sanitaria ad altre Amministrazioni pubbliche	361.557,61
E1500	Entrate per prestazioni sanitarie erogate a soggetti privati	1.927.628,76
E1600	Entrate per prestazioni sanitarie erogate in regime di intramoenia	2.350.343,61
E1700	Entrate per prestazioni non sanitarie	486.806,21
E1800	Entrate per prestazione di servizi derivanti da sopravvenienze attive	98.016,70
E2101	Contributi e trasferimenti correnti da Stato	18.585,29
E2102	Contributi e trasferimenti correnti da Regione e Prov. Autonoma per quota fondo sanitario regionale indistinto	524.864.233,88
E2103	Contributi e trasferimenti correnti da Regione e Prov. Autonoma per quota fondo sanitario regionale vincolato	2.321.979,22
E2104	Contributi e trasferimenti correnti da Regione e Prov. Autonoma extra fondo sanitario vincolato	9.592.458,31
E2105	Altri contributi e trasferimenti correnti da Regione e Prov. Autonoma	50.928,00
E2106	Contributi e trasferimenti correnti da province	3.497,42
E2111	Contributi e trasferimenti correnti da aziende sanitarie	3.769,00
E2199	Contributi e trasferimenti correnti da altri enti Amministrazioni pubbliche	4.200,00
E2202	Donazioni da imprese	3.968,10
E3105	Riscossioni IVA	141.221,36
E3106	Altri concorsi, recuperi e rimborsi	1.349.966,54
E3201	Fitti attivi	637,27
E3202	Interessi attivi	77.364,82
E3204	Altri proventi	6.482,22
E5102	Contributi e trasferimenti da Regione e Prov. Autonoma per ripiani perdite	4.700.954,00
E5103	Contributi e trasferimenti da Regione e Prov. Autonoma per finanziamenti di investimenti e fondo di dotazione	2.704.360,30
E6100	Prelievi da conti bancari di deposito	770.000,00
E6400	Depositi cauzionali	13.494,00
TOTALE ENTRATE		554.871.932,30

MODELLO SIOPE - USCITE

CODICI GESTIONALI USCITE SIOPE ANNO 2014		
Codice Gestionale	Descrizione	Importo
U1101	Competenze a favore del personale al netto degli arretrati	95.192.713,58
U1201	Ritenute previdenziali e assistenziali al personale	18.125.473,54
U1202	Ritenute erariali a carico del personale	35.129.130,61
U1203	Altre ritenute al personale per conto di terzi	2.395.202,95
U1301	Contributi obbligatori per il personale	38.833.198,34
U1403	Indennizzi	1.025,75
U2101	Prodotti farmaceutici	39.073.443,32
U2102	Emoderivati	2.412.919,80
U2103	Prodotti dietetici	660.846,10
U2104	Materiali per la profilassi (vaccini)	2.764.943,75
U2105	Materiali diagnostici prodotti chimici	11.159.854,80
U2106	Materiali diagnostici, lastreRX, mezzi contrasto RX, carta per ECG, ecc.	1.463.488,51
U2107	Presidi chirurgici e materiali sanitari	10.708.218,24
U2108	Materiali protesici	8.506.450,31
U2109	Materiali per emodialisi	2.578.127,92
U2110	Materiali e prodotti per uso veterinario	15.660,70
U2111	Acquisti di beni sanitari da altre strutture sanitarie	196.661,05
U2201	Prodotti alimentari	62.539,66
U2202	Materiali di guardaroba, di pulizia e di convivenza in genere	427.874,19
U2203	Combustibili, carburanti e lubrificanti	679.510,15
U2204	Supporti informatici e cancelleria	408.622,82
U2205	Pubblicazioni, giornali e riviste	33.419,82
U2206	Acquisto di materiali per la manutenzione	47.255,39
U2298	Altri beni non sanitari	15.171,64
U3103	Acquisti di servizi sanitari per medicina di base da soggetti convenzionali	30.991.829,21
U3106	Acquisti di servizi sanitari per farmaceutica da privati	60.407.064,17
U3109	Acquisti di servizi sanitari per assistenza specialistica ambulatoriale da privati	12.226.290,53
U3112	Acquisti di servizi sanitari per assistenza riabilitativa da privati	41.647.138,81
U3113	Acquisti di servizi sanitari per assistenza integrativa e protesica da strutture sanitarie pubbliche della Regione/Provincia autonoma di appartenenza	5.785,00
U3114	Acquisti di servizi sanitari per assistenza integrativa e protesica da altre Amministrazioni pubbliche	6.605,66
U3115	Acquisti di servizi sanitari per assistenza integrativa e protesica da privati	9.377.177,15
U3116	Acquisti di servizi sanitari per assistenza ospedaliera da strutture sanitarie pubbliche della Regione/Provincia autonoma di appartenenza	350.168,01
U3117	Acquisti di servizi sanitari per assistenza ospedaliera da altre Amministrazioni pubbliche	2.015,00
U3118	Acquisti di servizi sanitari per assistenza ospedaliera da privati	3.660.367,10
U3121	Acquisti di prestazioni di psichiatria residenziale e semiresidenziale da privati	5.886.740,20
U3127	Acquisti di prestazioni termali in convenzione da privati	2.669.555,85
U3130	Acquisti di prestazioni trasporto in emergenza e urgenza da privati	3.805.915,89
U3132	Acquisti di prestazioni socio sanitarie a rilevanza sanitaria da altre Amministrazioni pubbliche	14.814,90
U3133	Acquisti di prestazioni socio sanitarie a rilevanza sanitaria da privati	5.922.567,00
U3134	Consulenze, collaborazioni, interinale e altre prestazioni di lavoro sanitarie e sociosanitarie da strutture sanitarie pubbliche della Regione/Provincia autonoma di appartenenza	64.271,30
U3136	Consulenze, collaborazioni, interinale e altre prestazioni di lavoro sanitarie e sociosanitarie da privati	55.297,78
U3150	Ritenute erariali sui compensi ai medici di base in convenzione	8.993.667,83
U3151	Contributi previdenziali e assistenziali sui compensi ai medici di base in convenzione	6.762.530,58
U3153	Ritenute erariali sui compensi ai medici specialisti ambulatoriali	1.894.022,61
U3154	Contributi previdenziali e assistenziali sui compensi ai medici specialisti ambulatoriali	1.526.198,13
U3198	Altri acquisti di servizi e prestazioni sanitarie da altri soggetti	6.773.675,08
U3199	Acquisto di servizi sanitari derivanti da sopravvenienze	223.797,29

128


COICI GESTIONALI USCITE SIOPE ANNO 2014

Codice Gestionale	Descrizione	Importo
U3203	Consulenze, collaborazioni, interinale e altre prestazioni di lavoro non sanitarie da privati	16.728,09
U3204	Servizi ausiliari e spese di pulizia	11.963.251,20
U3206	Mensa per degenti	3.235.638,01
U3208	Utenze e canoni per telefonia e reti di trasmissione	894.647,67
U3209	Utenze e canoni per energia elettrica	3.847.402,11
U3210	Utenze e canoni per altri servizi	664.242,16
U3211	Assicurazioni	581.180,45
U3212	Assistenza informatica e manutenzione software	1.167.903,59
U3213	Corsi di formazione esternalizzata	260.225,41
U3214	Manutenzione ordinaria e riparazioni di immobili e loro pertinenze	1.475.296,16
U3215	Manutenzione ordinaria e riparazioni di mobili e macchine	1.082,20
U3216	Manutenzione ordinaria e riparazioni di attrezzature tecnico-scientifico sanitarie	2.756.618,82
U3217	Manutenzione ordinaria e riparazioni di automezzi	111.548,91
U3218	Altre spese di manutenzione ordinaria e riparazioni	2.724.102,70
U3219	Spese legali	517.507,65
U3220	Smaltimento rifiuti	955.430,40
U3299	Altre spese per servizi non sanitari	1.203.293,80
U4107	Contributi e trasferimenti ad aziende sanitarie	22.496.000,00
U4202	Contributi e trasferimenti a famiglie	5.742.709,81
U4202	Contributi e trasferimenti a famiglie	59.817,30
U4203	Contributi e trasferimenti a istituzioni sociali private	474.645,25
U5101	Concorsi, recuperi e rimborsi a Amministrazioni Pubbliche	5.511,81
U5201	Noleggi	2.057.804,91
U5202	Locazioni	452.150,91
U5306	Interessi passivi v/fornitori	90.272,30
U5401	- IRAP	12.410.305,66
U5402	IRES	313.842,57
U5404	IVA	152.392,21
U5499	Altri tributi	212.391,50
U5501	Costituzione di fondi per il servizio economato in contanti	570.942,65
U5503	Indennità, rimborso spese ed oneri sociali per gli organi direttivi e Collegio sindacale	248.546,82
U5504	Commissioni e Comitati	218.635,39
U5505	Borse di studio	510.844,01
U5506	Ritenute erariali su indennità a organi istituzionali e altri compensi	338.540,58
U5508	Premi di operosità medici SUMAI	438.762,78
U5598	Altri oneri della gestione corrente	1.190.242,33
U5599	Altre spese correnti derivanti da sopravvenienze	357.866,98
U6102	Fabbricati	4.537.377,95
U6104	Attrezzature sanitarie e scientifiche	1.259.247,93
U6105	Mobili e arredi	40.845,22
U6106	Automezzi	236.914,14
U6199	Altri beni materiali	185.416,67
U6200	Immobilizzazioni immateriali	562.364,40
U7400	Restituzione di depositi cauzionali	400,00
TOTALE USCITE		561.700.139,43