

	PROCEDURA	
	PROCEDURA PER L'IGIENE DELLE MANI	N° Procedura ...
Direzione Generale Direzione Sanitaria Aziendale UO Aziendale Medicina Forense Gestione del Rischio Qualità e Formazione Direttore: dott. Vincenzo Defilippis		Rev. 00

Allegato 1 - Indicazioni al lavaggio delle mani


ATTIVITA'	TIPO DI LAVAGGIO	QUANDO	TIPO DI GUANTI	OSSERVAZIONI
Clisteri, irrigazioni, lavande	sociale	dopo	non sterili monouso, obbligatori	cambiare i guanti da un paziente ad un altro
Contatto con padelle, pappagalli, contenitori di urina, ecc.	sociale	dopo	non sterili monouso, obbligatori	cambiare i guanti da un paziente ad un altro
Cure igieniche al paziente	sociale	prima e dopo	non sterili monouso, obbligatori	cambiare i guanti da un paziente ad un altro
Contatto con cute non integra e mucose del paziente	antisettico frizione	prima e dopo	sterili monouso	cambiare i guanti da un paziente ad un altro
Contatto con pazienti a rischio (terapia intensiva, neonati, etc)	antisettico frizione	prima e dopo	sterili/non sterili monouso	la scelta dipende dall'invasività del contatto e dal rischio paziente
Contatto con prelievi di escreti e secreti	sociale	dopo	non sterili monouso, obbligatori	procedere al lavaggio antisettico in caso di contatto accidentale con materiale organico
Contatto con strumenti contaminati (attrezzature, ferri, siringhe, ecc.)	sociale	dopo	non sterili monouso obbligatori (possibilmente in gomma)	procedere al lavaggio antisettico in caso di contatto accidentale con materiale organico

	PROCEDURA	
	PROCEDURA PER L'IGIENE DELLE MANI	N° Procedura ...
Direzione Generale Direzione Sanitaria Aziendale UO Aziendale Medicina Forense Gestione del Rischio Qualità e Formazione Direttore: dott. Vincenzo Defilippis		Rev. 00

ATTIVITA'	TIPO DI LAVAGGIO	QUANDO	TIPO DI GUANTI	OSSERVAZIONI
Distribuzione del vitto	sociale frizione	prima e dopo	raccomandati	la cura va posta anche nei confronti della divisa
Medicazioni ferite	antisettico	prima e dopo	sterili monouso	cambiare guanti ad ogni medicazione
Prelievi ematici	sociale frizione	prima e dopo	non sterili monouso, raccomandati	cambiare i guanti da un paziente ad un altro
Presenza di dermatiti o altre lesioni della cute dell'operatore	sociale	prima e dopo	sterili o non sterili monouso, obbligatori	l'uso dei guanti dipende dal tipo di procedura
Procedure antisettiche (cateterizzazione vescicale, aspirazioni tracheali, ecc.)	antisettico	prima e dopo	sterili monouso, obbligatori	cambiare i guanti da un paziente ad un altro
Procedura asettica, intervento operatorio	chirurgico antisettico	prima e dopo	sterili monouso	cambiare i guanti da un paziente ad un altro
Procedure post mortem	antisettico	dopo	gomma e monouso	
Pulizia degli ambienti ospedalieri	sociale frizione	dopo	gomma	
Pulizia degli strumenti	sociale	dopo	gomma	

	PROCEDURA	
	PROCEDURA PER L'IGIENE DELLE MANI	N° Procedura ...
Direzione Generale Direzione Sanitaria Aziendale UO Aziendale Medicina Forense Gestione del Rischio Qualità e Formazione Direttore: dott. Vincenzo Defilippis		

ATTIVITA'	TIPO DI LAVAGGIO	QUANDO	TIPO DI GUANTI	OSSERVAZIONI
Rifacimento letti	sociale frizione	dopo	NO; non sterili monouso nel caso di possibile contaminazione con liquidi biologici	SI; cambiare i guanti da un letto occupato all'altro
Tecniche invasive (piccola chirurgia, puntato sternale, cateterismo venoso/arterioso e vescicale)	antisettico	prima e dopo	sterili monouso	cambiare i guanti da un paziente all'altro
Terapia intramuscolare Terapia endovenosa	sociale frizione	prima e dopo e se necessario durante	raccomandati monouso sterili	cambiare i guanti da un paziente all'altro
Terapia orale	sociale frizione	prima - dopo	non necessari	
Trasporto provette e materiale biotici	sociale frizione	dopo	necessari	procedere al lavaggio antisettico in caso di contatto accidentale con materiale organico
Turno di lavoro	sociale frizione	prima - dopo	no	lavaggio antisettico reparto ad alto rischio
Uso della toilette	sociale frizione	dopo	no	
Visita medica	sociale frizione	a ciascun contatto con ogni paziente	raccomandati a meno che non pregiudichino la rilevazione dei segni clinici	

	PROCEDURA	
	PROCEDURA PER L'IGIENE DELLE MANI	N° Procedura ...
Direzione Generale Direzione Sanitaria Aziendale UO Aziendale Medicina Forense Gestione del Rischio Qualità e Formazione Direttore: dott. Vincenzo Defilippis		

Allegato 2 - Monitoraggio Lavaggio sociale

UU.OO: _____ Data _____ dalle ore _____ alle ore _____.

Lavaggio Sociale:


QUALIFICA OPERATORE		SI	NO	NOTE
o Personale Medico	Le unghie dell'operatore sono corte?			
o Personale Infermieristico	Le unghie dell'operatore presentano smalto e/o sono unghie finte?			
o Personale Tecnico				
o Altro personale	L'operatore indossa anelli, bracciali ecc.?			

Quando è stato effettuato ?

	PERSONALE MEDICO	PERSONALE INFERMIERISTICO	PERSONALE TECNICO	ALTRO PERSONALE
Prima e dopo ogni contatto, procedura pulita e non invasiva sul paziente (distribuzione del cibo, farmaci, ecc.).				
Prima e dopo la manipolazione di dispositivi utilizzati sul paziente, es: cateteri venosi, cateteri urinari, sacche per la raccolta delle urine.				
All'inizio e alla fine del turno di servizio.				
Dopo l'uso dei servizi igienici.				
Prima e dopo aver mangiato.				
Dopo essersi soffiati il naso.				
Dopo il rifacimento dei letti.				
Prima di qualsiasi contatto con paziente particolarmente a rischio (es. neonati, immunodepressi, ecc..).				
Quando le mani sono chiaramente sporche.				
Prima e dopo la raccolta di campioni biologici.				

Il Coordinatore della U.O.

Il Direttore o Dirigente Responsabile della U.O./Setting Ass.le

	PROCEDURA	
	PROCEDURA PER L'IGIENE DELLE MANI	N° Procedura ...
Direzione Generale Direzione Sanitaria Aziendale UO Aziendale Medicina Forense Gestione del Rischio Qualità e Formazione Direttore: dott. Vincenzo Defilippis		

Allegato 3 - Monitoraggio Lavaggio Antisettico.

UU.OO: _____ Data _____ dalle ore _____ alle ore _____

Lavaggio Antisettico:


QUALIFICA OPERATORE		SI	NO	NOTE
o Personale Medico	Le unghie dell'operatore sono corte?			
o Personale Infermieristico	Le unghie dell'operatore presentano smalto e/o sono unghie finte?			
o Personale Tecnico				
o Altro personale	L'operatore indossa anelli, bracciali ecc.?			

Quando è stato effettuato?

	PERSONALE MEDICO	PERSONALE INFERMIERISTICO	PERSONALE TECNICO	ALTRO PERSONALE
Prima di eseguire procedure invasive.				
Prima di eseguire tecniche di asepsi.				
Prima di qualsiasi contatto con pazienti particolarmente a rischio (es. neonati, immunodepressi).				
Prima di entrare in reparti ad alto rischio.				
Dopo il contatto con pazienti in isolamento.				
Dopo l'esecuzione di medicazioni.				
Dopo la manipolazione di materiale infetto, secreti, escreti o comunque materiale biologico.				

Il Coordinatore della U.O.

Il Direttore o Dirigente Responsabile della U.O./Setting Ass.le

	PROCEDURA	
	PROCEDURA PER L'IGIENE DELLE MANI	N° Procedura ...
Direzione Generale Direzione Sanitaria Aziendale UO Aziendale Medicina Forense Gestione del Rischio Qualità e Formazione Direttore: dott. Vincenzo Defilippis		

Allegato 4 - Monitoraggio Lavaggio Pre-operatorio

UU.OO: _____ Data _____ dalle ore _____ alle ore _____.

Lavaggio Pre-Operatorio:

QUALIFICA OPERATORE		SI	NO	NOTE
o Personale Medico	Le unghie dell'operatore sono corte?			
o Personale Infermieristico	Le unghie dell'operatore presentano smalto e/o sono unghie finte?			
o Personale Tecnico				
o Altro personale	L'operatore indossa anelli, bracciali ecc.?			

Quando è stato effettuato?

	PERSONALE MEDICO	PERSONALE INFERMIERISTICO	PERSONALE TECNICO	ALTRO PERSONALE
Prima di eseguire interventi chirurgici.				
Prima di eseguire manovre invasive nel torrente circolatorio.				

Il Coordinatore della U.O.

Il Direttore o Dirigente Responsabile della U.O./Setting Ass.le
