

MODELLO DI RILEVAZIONE DELLO STATO PATRIMONIALE ENTI DEL SERVIZIO SANITARIO NAZIONALE

STRUTTURA RILEVATA

REGIONE	<input type="text" value="168"/>
ENTE/SSN	<input type="text" value="1118"/>

OGGETTO DELLA RILEVAZIONE

ANNO	<input type="text" value="2023"/>
TRIMESTRE:	<input type="text" value="1"/> <input type="text" value="2"/> <input type="text" value="3"/> <input type="text" value="4"/>
PREVENTIVO	<input type="checkbox"/>
CONSUNTIVO	<input checked="" type="checkbox"/>

APPROVAZIONE BILANCI DA PARTE DEL COLLEGIO SINDACALE


SI	<input type="checkbox"/>
NO	<input type="checkbox"/>

ATTIVITA'		[Unità di euro]					
Codice	DESCRIZIONE VOCE	IMPORTO BILANCIO 2023	RICLASSIFICHE	IMPORTO BILANCIO 2023-DOPO RICLASSIFICHE	SEGNO (+/-)	IMPORTO BILANCIO 2022	DIFF.ZA 2023/2022
AAZ999	A) IMMOBILIZZAZIONI	533.984.927,49	-	533.984.927,49	+	485.647.642,97	48.337.284,52
AAA000	A.1) IMMOBILIZZAZIONI IMMATERIALI	17.288.742,58	-	17.288.742,58	+	20.149.722,58	-2.860.980,00
AAA010	A.1.1) Costi di impianto e di ampliamento	-	-	-	-	-	-
AAA020	A.1.1.a) Costi di impianto e di ampliamento	-	-	-	-	-	-
AAA030	A.1.1.b) F.do Amm.to costi di impianto e di ampliamento	-	-	-	-	-	-
AAA040	A.1.2) Costi di ricerca e sviluppo	-	-	-	-	-	-
AAA050	A.1.2.a) Costi di ricerca e sviluppo	-	-	-	-	-	-
AAA060	A.1.2.b) F.do Amm.to costi di ricerca e sviluppo	-	-	-	-	-	-
AAA070	A.1.3) Diritti di brevetto e diritti di utilizzazione delle opere d'ingegno	-	-	-	-	-	-
AAA880	A.1.3.a) Diritti di brevetto e diritti di utilizzazione delle opere d'ingegno - derivanti dall'attività di	-	-	-	-	-	-
AAA090	A.1.3.b) F.do Amm.to diritti di brevetto e diritti di utilizzazione delle opere d'ingegno - derivanti	-	-	-	-	-	-
AAA100	A.1.3.c) Diritti di brevetto e diritti di utilizzazione delle opere d'ingegno - altri	-	-	-	-	-	-
AAA110	A.1.3.d) F.do Amm.to diritti di brevetto e diritti di utilizzazione delle opere d'ingegno - altri	-	-	-	-	-	-
AAA120	A.1.4) Immobilizzazioni immateriali in corso e acconti	-	-	-	-	-	-
AAA130	A.1.5) Altre immobilizzazioni immateriali	17.288.742,58	-	17.288.742,58	+	28.149.722,58	-2.860.980,00
AAA140	A.1.5.a) Concessioni, licenze, marchi e diritti simili	8.650.205,71	-	8.650.205,71	+	10.976.461,67	-2.326.255,96
AAA150	A.1.5.b) F.do Amm.to concessioni, licenze, marchi e diritti simili	-	-	-	-	-	-
AAA160	A.1.5.c) Migliorie su beni di terzi	8.638.536,87	-	8.638.536,87	+	9.173.260,91	-534.724,04
AAA170	A.1.5.d) F.do Amm.to migliorie su beni di terzi	-	-	-	-	-	-
AAA180	A.1.5.e) Pubblicità	-	-	-	-	-	-
AAA190	A.1.5.f) F.do Amm.to pubblicità	-	-	-	-	-	-
AAA100	A.1.5.g) Altre immobilizzazioni immateriali	-	-	-	-	-	-
AAA110	A.1.5.h) F.do Amm.to altre immobilizzazioni immateriali	-	-	-	-	-	-
AAA220	A.1.6) Fondo svalutazione immobilizzazioni immateriali	-	-	-	-	-	-
AAA230	A.1.6.a) F.do Svalut. Costi di impianto e di ampliamento	-	-	-	-	-	-
AAA240	A.1.6.b) F.do Svalut. Costi di ricerca e sviluppo	-	-	-	-	-	-
AAA250	A.1.6.c) F.do Svalut. Diritti di brevetto e diritti di utilizzazione delle opere d'ingegno	-	-	-	-	-	-
AAA260	A.1.6.d) F.do Svalut. Altre immobilizzazioni immateriali	-	-	-	-	-	-
AAA270	A.1.6.e) F.do Svalut. Altre immobilizzazioni immateriali	-	-	-	-	-	-
AAA278	A.1) IMMOBILIZZAZIONI MATERIALI	516.984.467,84	-	516.984.467,84	+	465.372.960,29	45.611.507,55
AAA280	A.1.1) Terreni	7.809.992,91	-	7.809.992,91	+	7.809.992,91	-
AAA290	A.1.1.a) Terreni disponibili	6.697.131,93	-	6.697.131,93	+	6.697.131,93	-
AAA300	A.1.1.b) Terreni indisponibili	1.112.860,98	-	1.112.860,98	+	1.112.860,98	-
AAA310	A.1.2) Fabbricati	258.759.303,82	-	258.759.303,82	+	241.988.600,63	16.764.703,19
AAA320	A.1.2.a) Fabbricati non strumentali (disponibili)	1.871.264,20	-	1.871.264,20	+	1.871.264,20	-
AAA330	A.1.2.a.1) Fabbricati non strumentali (disponibili)	2.899.576,96	-	2.899.576,96	+	2.899.576,96	-
AAA340	A.1.2.a.2) F.do Amm.to Fabbricati non strumentali (disponibili)	28.312,76	-	28.312,76	+	28.312,76	-
AAA350	A.1.2.b) Fabbricati strumentali (disponibili)	256.882.039,62	-	256.882.039,62	+	240.117.336,43	16.764.703,19
AAA360	A.1.2.b.1) Fabbricati strumentali (disponibili)	527.726.423,35	-	527.726.423,35	+	497.730.372,35	29.996.051,00
AAA370	A.1.2.b.2) F.do Amm.to Fabbricati strumentali (disponibili)	270.844.383,73	-	270.844.383,73	+	257.613.835,92	13.231.547,81
AAA380	A.1.2.c) Fabbricati non strumentali (indisponibili)	6.625.482,47	-	6.625.482,47	+	7.100.437,93	-475.955,46
AAA390	A.1.2.c.a) Impianti e macchinari	31.445.158,24	-	31.445.158,24	+	28.542.855,21	2.862.303,03
AAA400	A.1.2.c.b) F.do Amm.to impianti e macchinari	24.819.755,77	-	24.819.755,77	+	21.482.417,28	3.337.338,49
AAA410	A.1.2.c.1) Fabbricati non strumentali (indisponibili)	24.596.192,19	-	24.596.192,19	+	21.181.478,75	3.414.713,44
AAA420	A.1.2.c.2) F.do Amm.to Fabbricati non strumentali (indisponibili)	243.708.249,54	-	243.708.249,54	+	231.168.994,72	12.539.254,82
AAA430	A.1.2.c.3) F.do Amm.to Fabbricati non strumentali (indisponibili)	219.112.057,35	-	219.112.057,35	+	209.987.515,97	9.124.541,38
AAA440	A.1.2.d) Mobili e arredi	1.774.585,90	-	1.774.585,90	+	2.772.193,81	-997.607,91
AAA450	A.1.2.d.a) Mobili e arredi	23.576.177,35	-	23.576.177,35	+	23.115.470,85	460.706,50
AAA460	A.1.2.d.b) F.do Amm.to Mobili e arredi	21.801.671,45	-	21.801.671,45	+	21.343.277,04	458.394,41
AAA470	A.1.2.d.c) Automezzi	1.758.668,59	-	1.758.668,59	+	1.598.310,93	154.557,66
AAA480	A.1.2.d.d) Automezzi	11.161.435,46	-	11.161.435,46	+	18.432.997,96	-7.271.562,50
AAA490	A.1.2.d.e) F.do Amm.to Automezzi	9.410.566,87	-	9.410.566,87	+	8.836.687,03	573.879,84
AAA500	A.1.2.e) Oggetti d'arte	1.517.041,03	-	1.517.041,03	+	798.919,44	718.121,59
AAA510	A.1.2.f) Altre immobilizzazioni materiali	22.670.588,79	-	22.670.588,79	+	21.087.886,02	1.582.702,77
AAA520	A.1.2.f.a) Altre immobilizzazioni materiali	21.153.547,76	-	21.153.547,76	+	20.288.972,58	864.575,18
AAA530	A.1.2.f.b) F.do Amm.to Altre immobilizzazioni materiali	288.157.160,93	-	288.157.160,93	+	183.125.031,89	105.032.129,04
AAA540	A.1.2.f.1) Fondo svalutazione immobilizzazioni materiali	-	-	-	-	-	-
AAA550	A.1.2.f.2) F.do Svalut. Terreni	-	-	-	-	-	-
AAA560	A.1.2.f.3) F.do Svalut. Fabbricati	-	-	-	-	-	-
AAA570	A.1.2.f.4) F.do Svalut. Impianti e macchinari	-	-	-	-	-	-
AAA580	A.1.2.f.5) F.do Svalut. Mobili e arredi	-	-	-	-	-	-
AAA590	A.1.2.f.6) F.do Svalut. Automezzi	-	-	-	-	-	-
AAA600	A.1.2.f.7) F.do Svalut. Oggetti d'arte	-	-	-	-	-	-
AAA610	A.1.2.f.8) F.do Svalut. Altre immobilizzazioni materiali	-	-	-	-	-	-
AAA620	A.1.2.f.9) F.do Svalut. Altre immobilizzazioni materiali	-	-	-	-	-	-
AAA630	A.2) IMMOBILIZZAZIONI FINANZIARIE	5.711.117,07	-	5.711.117,07	+	125.000,00	5.586.117,07
AAA640	A.2.1) Crediti finanziari	5.586.117,07	-	5.586.117,07	+	-	5.586.117,07
AAA650	A.2.1.1) Crediti finanziari w/ Stato	-	-	-	-	-	-
AAA660	A.2.1.1.a) Crediti finanziari w/ Regione	-	-	-	-	-	-
AAA670	A.2.1.1.b) Crediti finanziari w/ Regione	-	-	-	-	-	-
AAA680	A.2.1.1.c) Crediti finanziari w/ Partecipate	-	-	-	-	-	-
AAA690	A.2.1.1.d) Crediti finanziari w/ Altri	-	-	-	-	-	-
AAA700	A.2.1.2) Titoli	325.000,00	-	325.000,00	+	325.000,00	-
AAA710	A.2.1.2.a) Partecipazioni	125.000,00	-	125.000,00	+	125.000,00	-
AAA720	A.2.1.2.b) Altri titoli	-	-	-	-	-	-
AAA730	A.2.1.2.b.1) Titoli di Stato	-	-	-	-	-	-
AAA740	A.2.1.2.b.2) Altre obbligazioni	-	-	-	-	-	-

ATTIVITA'

[Unità di euro]

Table with columns: CODICE, DESCRIZIONE VOCE, IMPORTO BILANCIO 2023, RCLASSIFICHE, IMPORTO BILANCIO 2023-0070 RCLASSIFICHE, SEGN O (+/-), IMPORTO BILANCIO 2022, DIFF.2A 2023/2022. Rows include categories like A) ATTIVITA' CIRCOLANTE, B) ATTIVITA' CIRCOLANTE, B.I) RIMANENZE, B.II) CREDITI, B.III) ATTIVITA' FINANZIARIE...



MODELLO DI RILEVAZIONE DELLO STATO PATRIMONIALE ENTI DEL SERVIZIO SANITARIO NAZIONALE

STRUTTURA RILEVATA

REGIONE ENTE/SSN


OGGETTO DELLA RILEVAZIONE

ANNO
TRIMESTRE:
PREVENTIVO CONSUNTIVO

APPROVAZIONE DEI BILANCI DA PARTE DEL COLLEGIO SINDACALE

SI NO

Cod. 1	PASSIVITA'		(Unità di euro)		SEGNO (+/-)	IMPORITO BILANCIO 2022	DIFF. 2A 1013/2022
	COOICE	DESCRIZIONE VOCE	IMPORITO BILANCIO 2023	RICLASSIFICHE			
	PAZ99	A) PATRIMONIO NETTO	703.956.617,27	-	+/-	699.095.246,28	54.861.370,99
	PA000	A.I) FONDO DI DOTAZIONE	2.254.259,50	-	+/-	2.254.259,50	-
	PA020	A.II) FINANZIAMENTI PER INVESTIMENTI	699.925.026,14	-	+	685.421.727,72	14.503.298,42
	PA020	A.II.1) Finanziamenti per beni di prima dotazione	-	-	-	-	-
	PA030	A.II.2) Finanziamenti da Stato per investimenti	11.235.048,67	433.469.915,24	+	439.681.651,89	6.023.312,02
	PA040	A.II.2.a) Finanziamenti da Stato per investimenti - ex art. 20 legge 67/88	-	-371.626.656,37	-	271.626.656,37	-
	PA050	A.II.2.b) Finanziamenti da Stato per investimenti - ricerca	-	-	-	-	-
	PA060	A.II.2.c) Finanziamenti da Stato per investimenti - altro	12.235.048,67	261.843.258,87	+	268.054.995,52	6.023.312,02
	PA070	A.II.3) Finanziamenti da Regione per investimenti	611.129.780,69	571.720.793,15	+	23.645.635,55	15.569.431,99
	PA080	A.II.4) Finanziamenti da altri soggetti pubblici per investimenti	5.535.702,61	138.250.797,91	+	143.905.545,97	59.045,45
	PA090	A.II.5) Finanziamenti per investimenti da ratiifica contributi in conto esercizio	70.966.494,17	70.966.494,17	+	77.990.894,31	7.024.400,14
	PA100	A.III) RISERVE DA DONAZIONI E LASCITI VINCOLATI AD INVESTIMENTI	1.307.890,81	1.307.890,81	+	1.023.791,22	284.099,99
	PA110	A.IV) ALTRE RISERVE	55.618,98	-	+	55.618,98	-
	PA110	A.IV.1) Riserve da rivalutazioni	-	-	-	-	-
	PA110	A.IV.2) Riserve da plusvalenze da reinvestire	-	-	-	-	-
	PA110	A.IV.3) Contributi da reinvestire	-	-	-	-	-
	PA110	A.IV.4) Riserve da utili di esercizio destinati ad investimenti	-	-	-	-	-
	PA110	A.IV.5) Riserve diverse	55.618,98	-	+	55.618,98	-
	PA170	A.V) CONTRIBUTI PER RIPIANO PERDITE	-	-	-	-	-
	PA170	A.V.1) Contributi per copertura debiti al 31/12/2005	-	-	-	-	-
	PA170	A.V.2) Contributi per ricostituzione riserve da investimenti esercizi precedenti	-	-	-	-	-
	PA170	A.V.3) Altri	-	-	-	-	-
	PA200	A.VII) UTILI (PERDITE) PORTATI A NUOVO	339.848,86	-	+/-	316.292,98	15.555,88
	PA210	A.VIII) UTILI (PERDITE) D'ESERCIZIO	73.972,98	-	+/-	13.555,88	60.417,10
	PA210	A.VIII.1) UTILI (PERDITE) D'ESERCIZIO	203.160.026,64	-	+	194.628.184,07	8.531.842,57
	PB199	B) FONDI PER RISCHI E ONERI	3.034.660,77	-	+	2.663.123,82	971.596,95
	PB000	B.I) FONDI PER IMPOSTE, ANCHE DIFFERITE	122.009.473,82	-	+	134.994.175,68	-12.984.701,86
	PA010	B.II) FONDI PER RISCHI	26.678.462,76	-	+	29.928.738,81	-3.250.276,05
	PA020	B.II.1) Fondo rischi per cause civili ed oneri processuali	27.574.907,46	-	+	34.137.886,61	-6.558.979,15
	PA030	B.II.2) Fondo rischi per contenzioso personale dipendente	14.522.882,60	-	+	14.705.331,66	-182.450,96
	PA040	B.II.3) Fondo rischi connessi all'acquisto di prestazioni sanitarie da privato	45.904.789,38	-	+	48.761.632,14	-2.856.842,76
	PA050	B.II.4) Fondo rischi per copertura diretta dei rischi (autoassicurazione)	-	-	-	-	-
	PA051	B.II.5) Fondo rischi per franchigia assicurativa	889.189,75	-	+	1.018.649,35	-124.459,60
	PA052	B.II.6) Fondo rischi per interessi di mora	6.443.241,47	-	+	6.446.946,11	-3.704,24
	PA060	B.II.7) Altri fondi rischi	-	-	-	-	-
	PA070	B.III) FONDI DA DISTRIBUIRE	-	-	-	-	-
	PA080	B.III.1) FSR indistinto da distribuire	-	-	-	-	-
	PA090	B.III.2) FSR vincolato da distribuire	-	-	-	-	-
	PA100	B.III.3) Fondo per ripiano disavanzi pregressi	-	-	-	-	-
	PA110	B.III.4) Fondo finanziamento sanitario oggettivo corrente LEA	-	-	-	-	-
	PA120	B.III.5) Fondo finanziamento sanitario oggettivo corrente extra LEA	-	-	-	-	-
	PA130	B.III.6) Fondo finanziamento per ricerca	-	-	-	-	-
	PA140	B.III.7) Fondo finanziamento per investimenti	-	-	-	-	-
	PA141	B.III.8) Fondo finanziamento sanitario oggettivo corrente (extra fondo) - risorse aggiuntive da bilancio regionale a titolo di copertura extra LEA	3.941.633,96	-	+	3.974.741,48	-33.107,52
	PB110	B.IV) QUOTE INUTILIZZATE CONTRIBUTI	2.279.861,65	-	+	2.366.683,64	-86.821,99
	PB110	B.IV.1) Quote inutilizzate contributi da Regione o Prov. Aut. per quota F.S. indistinto finalizzato	1.341.186,06	-	+	1.361.281,25	-20.095,19
	PB110	B.IV.2) Quote inutilizzate contributi da Regione o Prov. Aut. per quota F.S. vincolato	326.586,23	-	+	326.776,59	-190,36
	PB110	B.IV.3) Quote inutilizzate contributi vincolati da soggetti pubblici (extra fondo)	74.174.258,09	-	+	52.996.143,09	21.178.115,00
	PB110	B.IV.4) Quote inutilizzate contributi per ricerca	-	-	-	-	-
	PB110	B.IV.5) Quote inutilizzate contributi vincolati da privati	-	-	-	-	-
	PB200	B.V) ALTRI FONDI PER ONERI E SPESE	59.615.828,77	-	+	36.351.313,95	23.264.506,82
	PB210	B.V.1) Fondi rinnovi contrattuali	24.503.639,70	-	+	18.579.061,28	5.924.578,42
	PB210	B.V.2.a) Fondo rinnovi contrattuali personale dipendente	31.895.848,78	-	+	16.139.855,78	15.755.993,00
	PB210	B.V.2.b) Fondo rinnovi convenzioni MMG/PLS/IMCA	3.216.332,29	-	+	1.632.996,89	1.583.335,40
	PB210	B.V.2.c) Fondo rinnovi convenzioni medici Sumai	14.558.437,32	-	+	16.644.829,14	-2.086.391,82
	PB210	B.V.3) Altri fondi per oneri e spese	-	-	-	-	-
	PB270	B.V.4) Altri fondi incentivi funzioni tecniche Art. 113 O.Leg. 50/2016	-	-	-	-	-



PASSIVITA'			(Unità di euro)					
Con	COOICE	DESCRIZIONE VOCE	IMPORTO BILANCIO 2023	RICLASSIFICHE	IMPORTO BILANCIO 2023 DOPO RICLASSIFICHE	SEGNO (+/-)	IMPORTO BILANCIO 2022	DIFF.2A 2023/2022
	PC2999	C) TRATTAMENTO FINE RAPPORTO	16.596.379,24	-	16.596.379,24	+	16.138.794,57	397.584,67
	PCA000	C.I) FONDO PER PREMI OPEROSITA' MEDICI SIMAI	16.596.379,24	-	16.596.379,24	+	16.138.794,57	397.584,67
	PCA010	C.II) FONDO PER TRATTAMENTO DI FINE RAPPORTO DIPENDENTI	-	-	-	+	-	-
	PCA020	C.III) FONDO PER TRATTAMENTI DI QUIESCENZA E SIMILI	-	-	-	+	-	-
	PD2999	D) DEBITI	524.777.195,02	-	524.777.195,02	+	506.827.302,02	17.945.893,00
	PD0000	D.I) DEBITI PER MUTUI PASSIVI	-	-	-	+	-	-
	PD0A10	D.II) DEBITI V/STATO	-	-	-	+	-	-
	PD0A20	D.II.1) Debiti v/Stato per mobilità passiva extraregionale	-	-	-	+	-	-
	PD0A30	D.II.2) Debiti v/Stato per mobilità passiva internazionale	-	-	-	+	-	-
	PD0A40	D.II.3) Accanto quota FSR v/Stato	-	-	-	+	-	-
	PD0A50	D.II.4) Debiti v/Stato per restituzione finanziamenti - per ricerca	-	-	-	+	-	-
	PD0A60	D.II.5) Altri debiti v/Stato	-	-	-	+	-	-
	PD0A70	D.III) DEBITI V/REGIONE O PROVINCIA AUTONOMA	170.282,47	-	170.282,47	+	170.282,47	-
	PD0A80	D.III.1) Debiti v/Regione o Provincia Autonoma per finanziamenti GSA	-	-	-	+	-	-
	PD0A91	D.III.2) Debiti v/Regione o Provincia Autonoma per finanziamenti	-	-	-	+	-	-
	PD0A90	D.III.3) Debiti v/Regione o Provincia Autonoma per mobilità passiva intraregionale	-	-	-	+	-	-
	PD0A100	D.III.4) Debiti v/Regione o Provincia Autonoma per mobilità passiva extraregionale	-	-	-	+	-	-
	PD0A101	D.III.5) Debiti v/Regione o Provincia Autonoma per mobilità passiva internazionale	-	-	-	+	-	-
	PD0A110	D.III.6) Accanto quota FSR da Regione o Provincia Autonoma	-	170.282,47	170.282,47	+	-	170.282,47
	PD0A111	D.III.7) Accanto da Regione o Provincia Autonoma per anticipazione ripiano di avanzo programmato dai Piani pluriennali di cui all'art. 1, comma 528, L. 208/2015	-	-	-	+	-	-
	PD0A112	D.III.8) Debiti v/Regione o Provincia Autonoma per contributi L. 210/92	-	-	-	+	-	-
	PD0A120	D.III.9) Altri debiti v/Regione o Provincia Autonoma GSA	170.282,47	170.282,47	-	-	170.282,47	-
	PD0A121	D.III.10) Altri debiti v/Regione o Provincia Autonoma	-	-	-	+	-	-
	PD0A230	D.IV) DEBITI V/COMUNI	717.870,06	-	717.870,06	+	1.232.802,73	- 514.932,67
	PD0A140	D.V) DEBITI V/AZIENDE SANITARIE PUBBLICHE	1.735.823,20	-	1.735.823,20	+	1.597.859,75	138.463,45
	PD0A150	D.V.1) Debiti v/Aziende sanitarie pubbliche della Regione	570.226,34	-	570.226,34	+	647.582,77	- 77.356,43
	PD0A160	D.V.1.a) Debiti v/Aziende sanitarie pubbliche della Regione - per quota FSR	-	-	-	+	-	-
	PD0A170	D.V.1.b) Debiti v/Aziende sanitarie pubbliche della Regione - per finanziamento sanitario aggiuntivo corrente LEA	-	-	-	+	-	-
	PD0A200	D.V.1.c) Debiti v/Aziende sanitarie pubbliche della Regione - per finanziamento sanitario aggiuntivo corrente extra LEA	-	-	-	+	-	-
	PD0A210	D.V.1.d) Debiti v/Aziende sanitarie pubbliche della Regione - per mobilità in compensazione	-	-	-	+	-	-
	PD0A200	D.V.2.a) Debiti v/Aziende sanitarie pubbliche della Regione - per mobilità non in compensazione	-	-	-	+	-	-
	PD0A210	D.V.2.b) Debiti v/Aziende sanitarie pubbliche della Regione - per altre prestazioni	570.226,34	-	570.226,34	+	647.582,77	- 77.356,43
	PD0A211	D.V.2.c) Debiti v/Aziende sanitarie pubbliche della Regione - altre prestazioni per STP	-	-	-	+	-	-
	PD0A212	D.V.2.d) Debiti v/Aziende sanitarie pubbliche della Regione - per Contributi da Aziende sanitarie pubbliche della Regione o Prov. Aut. (extra fondo)	-	-	-	+	-	-
	PD0A213	D.V.2.e) Debiti v/Aziende sanitarie pubbliche della Regione - per contributi L. 210/92	-	-	-	+	-	-
	PD0A220	D.V.2) Debiti v/Aziende sanitarie pubbliche della Regione - per versamenti c/patrimonio netto	1.165.596,86	-	1.165.596,86	+	949.776,98	215.819,88
	PD0A230	D.V.3) Debiti v/Aziende sanitarie pubbliche della Regione per versamenti c/patrimonio netto - incremento fondo di riserva	-	-	-	+	-	-
	PD0A231	D.V.3.a) Debiti v/Aziende sanitarie pubbliche della Regione per versamenti c/patrimonio netto - incrementi per investimenti	-	-	-	+	-	-
	PD0A232	D.V.3.b) Debiti v/Aziende sanitarie pubbliche della Regione per versamenti c/patrimonio netto - incremento fondo di riserva	-	-	-	+	-	-
	PD0A233	D.V.3.c) Debiti v/Aziende sanitarie pubbliche della Regione per versamenti c/patrimonio netto - ripiano perdite	-	-	-	+	-	-
	PD0A234	D.V.3.d) Debiti v/Aziende sanitarie pubbliche della Regione per anticipazione ripiano di avanzo programmato dai Piani pluriennali di cui all'art. 1, comma 528, L. 208/2015	-	-	-	+	-	-
	PD0A235	D.V.3.e) Debiti v/Aziende sanitarie pubbliche della Regione per versamenti c/patrimonio netto - altro	-	-	-	+	-	-
	PD0A240	D.VI) DEBITI V/ SOCIETA' PARTECIPATE E/O ENTI DIPENDENTI DELLA REGIONE	-	-	-	+	-	-
	PD0A250	D.VI.1) Debiti v/enti regionali	-	-	-	+	-	-
	PD0A260	D.VI.2) Debiti v/Sperimentazioni gestionali	-	-	-	+	-	-
	PD0A270	D.VI.3) Debiti v/Altre partecipazioni	-	-	-	+	-	-
	PD0A280	D.VII) DEBITI V/FORNITORI	301.224.457,95	-	301.224.457,95	+	293.628.830,42	8.595.627,53
	PD0A290	D.VII.1) Debiti verso erogatori (privati accreditati e convenzionati) di prestazioni sanitarie	1.547.852,65	58.592.039,39	62.049.892,04	+	91.435.739,76	- 36.385.847,72
	PD0A291	D.VII.1.a) Debiti verso erogatori (privati accreditati o convenzionati) di prestazioni sanitarie	3.547.852,65	168.150.518,46	272.698.371,11	+	282.797.348,86	- 110.094.019,75
	PD0A292	D.VII.1.b) Note di credito da ricevere (privati accreditati e convenzionati)	-	-	-	+	184.356.645,16	- 73.709.165,09
	PD0A300	D.VII.2) Debiti verso altri fornitori	298.676.605,34	58.502.039,39	240.174.565,95	+	195.115.090,72	44.989.475,23
	PD0A301	D.VII.2.a) Debiti verso altri fornitori	416.144.033,47	196.911.178,33	269.183.663,34	+	222.442.563,78	46.741.099,56
	PD0A302	D.VII.2.b) Note di credito da ricevere (altri fornitori)	162.468.250,13	138.459.132,74	28.009.117,39	+	37.257.479,01	- 1.751.624,33
	PD0A310	D.VIII) DEBITI V/ISTITUTO TESORIERE	-	-	-	+	-	-
	PD0A320	D.IX) DEBITI TRIBUTARI	33.843.330,04	-	33.843.330,04	+	27.815.072,08	6.028.257,96
	PD0A330	D.X) DEBITI V/ISTITUTI PREVID ENZIALI, ASSISTENZIALI E SICUREZZA SOCIALE	60.424.587,36	-	60.424.587,36	+	52.944.622,24	7.479.885,12
	PD0A340	D.XI) DEBITI V/ALTRI	125.660.923,98	-	125.660.923,98	+	130.232.334,33	- 4.571.410,35
	PD0A350	D.XI.1) Debiti v/Altri finanziatori	-	-	-	+	-	-
	PD0A360	D.XI.2) Debiti v/Ripendenti	85.586.530,07	-	85.586.530,07	+	74.919.443,46	10.667.086,61
	PD0A370	D.XI.3) Debiti v/gestioni liquidatorie	-	-	-	+	-	-
	PD0A380	D.XI.4) Altri debiti diversi	40.074.393,83	-	40.074.393,83	+	55.312.890,87	- 15.238.497,04
	PE2999	E) RATEI E RISCONTI PASSIVI	-	-	-	+	-	-
	PEA000	E.I) RATEI PASSIVI	1.456,31	-	1,456,31	+	1.060,30	396,01
	PEA010	E.I.1) Ratei passivi	1,456,31	-	1,456,31	+	1,460,30	- 396,01
	PEA020	E.I.2) Ratei passivi v/Aziende sanitarie pubbliche della Regione	-	-	-	+	-	-
	PEA030	E.II) RISCONTI PASSIVI	-	-	-	+	-	-
	PEA040	E.II.1) Risconti passivi	-	-	-	+	-	-
	PEA050	E.II.2) Risconti passivi v/Aziende sanitarie pubbliche della Regione	-	-	-	+	-	-
	PEA060	E.II.3) Risconti passivi - in attuazione dell'art.75, comma 3 lettera e), del D.L. 112/2008, convertito con legge 139/2008 e dalla legge 23 dicembre 2002 n. 191.	-	-	-	+	-	-
	PZ2999	F) TOTALE PASSIVO E PATRIMONIO NETTO	1.448.491.674,48	-	1.448.491.674,48	+	1.406.758.387,04	41.733.287,44
	PZ2955	G) CONTI D'ORDINE	3.889.202,74	-	3.889.202,74	+	1.079.428,97	2.809.773,77
	PFA000	G.I) CONTI DI LEASING ANCORA DA PAGARE	-	-	-	+	-	-
	PFA010	G.II) CREDITI CAUZIONALI	-	-	-	+	-	-
	PFA020	G.III) RENDI IN COMDATO	-	-	-	+	-	-
	PFA030	G.IV) CONTI DI PROJECT FINANCING ANCORA DA PAGARE	-	-	-	+	-	-
	PFA040	G.V) ALTRI CONTI D'ORDINE	3.889.202,74	-	3.889.202,74	+	1.079.428,97	2.809.773,77

Data 10 Aprile 2024

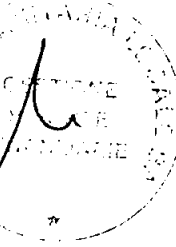
Il Funzionario responsabile per le attività economiche-finanziarie

Il Direttore Amministrativo

Il Direttore Generale

ASL BA
MODELLO CE - BILANCIO 2023

Formule	Cont.	CODICE	DESCRIZIONE	F	SALDO PERIODO	di cui per ricavi e costi sociali	CE PERIODO netto "sociale" da inserire nel NSIS	NOTE
			A) Valore della produzione					
F		AA0010	A.1) Contributi In c/ esercizio		2.439.599.987,52	4.959.224,72	2.434.640.856,80	
F		AA0020	A.1.A) Contributi da Regione o Prov. Aut. per quota F.S. regionale		2.408.376.759,86		2.408.376.759,86	
F		AA0030	A.1.A.1) da Regione o Prov. Aut. per quota F.S. regionale indistinta		2.364.615.836,17		2.364.615.836,17	
F		AA0031	A.1.A.1.1) Finanziamento indistinto		2.095.139.978,00		2.095.139.978,00	
		AA0032	A.1.A.1.2) Finanziamento indistinto finalizzato da Regione		361.975.858,17		361.975.858,17	
		AA0033	A.1.A.1.3) Funzioni		7.500.000,00		7.500.000,00	
		AA0034	A.1.A.1.3.A) Funzioni - Pronta Soccorso		7.500.000,00		7.500.000,00	
		AA0035	A.1.A.1.3.B) Funzioni - Altro					
		AA0036	A.1.A.1.4) Quota finalizzata per il Piano aziendale di cui all'art. 1, comma 528, L. 208/2015					
		AA0040	A.1.A.2) da Regione o Prov. Aut. per quota F.S. regionale vincolato		43.710.923,69		43.710.923,69	
F		AA0050	A.1.B) Contributi c/esercizio (extra fondo)		38.891.671,16	4.959.324,72	35.332.546,44	
F		AA0060	A.1.B.1) da Regione o Prov. Aut. (extra fondo)		18.055.330,87	4.959.324,72	13.096.006,15	
		AA0070	A.1.B.1.1) Contributi da Regione o Prov. Aut. (extra Fondo) vincolati		17.055.330,87	4.959.124,72	12.096.206,35	Raffica per ricavi sociali - C/mg 4 per Sussidi Interni di manutenzione - C/mg 256 Numero spese trasporto - C/mg 4.484 per contributo SLA - C/mg 124 per contributo ABA - C/mg 84 per contributo Parumachi
		AA0080	A.1.B.1.2) Contributi da Regione o Prov. Aut. (extra fondo) - Risorse e aggiuntive da bilancio regionale a titolo di copertura LEA		1.000.000,00		1.000.000,00	
		AA0090	A.1.B.1.3) Contributi da Regione o Prov. Aut. (extra fondo) - Risorse aggiuntive da bilancio regionale a titolo di copertura extra-LEA					
		AA0100	A.1.B.1.4) Contributi da Regione o Prov. Aut. (extra fondo) - Altro					
		AA0110	A.1.B.2) Contributi da Aziende sanitarie pubbliche della Regione o Prov. Aut. (extra fondo)		31.371.071,29		11.171.071,29	
F		AA0120	A.1.B.2.1) Contributi da Aziende sanitarie pubbliche della Regione o Prov. Aut. (extra fondo) vincolati		3.946.412,23		3.946.412,23	
		AA0130	A.1.B.2.2) Contributi da Aziende sanitarie pubbliche della Regione o Prov. Aut. (extra fondo) altro		7.234.659,06		7.234.659,06	
F		AA0140	A.1.B.3) Contributi da Ministero della Salute e da altri soggetti pubblici (extra fondo)		1.665.269,00		1.665.269,00	
		AA0141	A.1.B.3.1) Contributi da Ministero della Salute (extra fondo)					
		AA0150	A.1.B.3.2) Contributi da altri soggetti pubblici (extra fondo) vincolati					
		AA0160	A.1.B.3.3) Contributi da altri soggetti pubblici (extra fondo) L. 218/92		1.665.269,00		1.665.269,00	
		AA0170	A.1.B.3.4) Contributi da altri soggetti pubblici (extra fondo) altro					
		AA0171	A.1.B.3.5) Contributi da altri soggetti pubblici (extra fondo) - In attuazione dell'art. 79, comma 1 sexies lettera c), del 0.1. 112/2008, convertito con legge 133/2008 e della legge 23 dicembre 2009 n. 191					
F		AA0180	A.1.C) Contributi c/esercizio per ricerca		136.078,92		396.078,92	
		AA0190	A.1.C.1) Contributi da Ministero della Salute per ricerca corrente					
		AA0200	A.1.C.2) Contributi da Ministero della Salute per ricerca finalizzata		136.078,92		336.078,92	
		AA0210	A.1.C.3) Contributi da Regione o altri soggetti pubblici per ricerca					
		AA0220	A.1.C.4) Contributi da privati per ricerca		245.473,58		245.473,58	
F		AA0230	A.1.D) Contributi c/esercizio da privati		3.078.065,86		3.078.065,86	
		AA0240	A.2) Rettificati contributi c/esercizio per destinazione ad investimenti		3.078.065,86		3.078.065,86	
		AA0250	A.2.B) Rettificati contributi in c/esercizio per destinazione ad investimenti - altri contributi					
F		AA0260	A.2.B) Utilizzo fondi per quota inutilizzate contributi finalizzati e vincolati di esercizi precedenti		7.822.569,92		7.677.536,90	155.033,02
		AA0270	A.2.A) Utilizzo fondi per quote inutilizzate contributi di esercizi precedenti da Regione o Prov. Aut. per quota F.S. regionale indistinta finalizzata					
		AA0280	A.2.B) Utilizzo fondi per quote inutilizzate contributi di esercizi precedenti da Regione o Prov. Aut. per quota F.S. regionale vincolato		96.484,99	96.484,99		Raffica per ricavi sociali - C/mg 103 per contributo Parumachi - C/mg 55 per contributo ASA
		AA0290	A.2.C) Utilizzo fondi per quote inutilizzate contributi di esercizi precedenti da soggetti pubblici (extra fondo) vincolati		7.531.041,93	7.531.041,93		Raffica per ricavi sociali - C/mg 7531 per contributo SLA
		AA0300	A.2.D) Utilizzo fondi per quote inutilizzate contributi di esercizi precedenti per ricerca					
F		AA0310	A.2.E) Utilizzo fondi per quote inutilizzate contributi vincolati di esercizi precedenti da privati		155.043,02		155.043,02	
F		AA0320	A.3) Ricavi per prestazioni sanitarie e socio-sanitarie a rilevanza sanitaria		320.565.357,37		320.565.357,37	
F		AA0330	A.3.A) Ricavi per prestazioni sanitarie e socio-sanitarie a rilevanza sanitaria erogate a soggetti pubblici		318.760.734,78		318.760.734,78	
F		AA0340	A.3.A.1) Ricavi per prestazioni sanitarie e socio-sanitarie a rilevanza sanitaria erogate ad Aziende sanitarie pubbliche della Regione		67.825.418,40		67.825.418,40	
R		AA0350	A.3.A.1.1) Prestazioni di ricovero		49.810.575,00		49.810.575,00	
R		AA0360	A.3.A.1.2) Prestazioni di specialista ambulatoriale		12.822.683,00		12.822.683,00	
R		AA0361	A.3.A.1.2) Prestazioni di pronto soccorso non seguite da ricovero					
R		AA0370	A.3.A.1.4) Prestazioni di psichiatria residenziale e semiresidenziale					
R		AA0380	A.3.A.1.5) Prestazioni di File F		2.231.841,00		2.231.841,00	
R		AA0390	A.3.A.1.6) Prestazioni servizi MMG, PLS, Contin. assistenziale		302.535,00		302.535,00	
R		AA0400	A.3.A.1.7) Prestazioni servizi farmaceutica convenzionata		629.930,00		629.930,00	
R		AA0420	A.3.A.1.8) Prestazioni termali					
R		AA0421	A.3.A.1.9) Prestazioni trasporto ambulanza ed elicottero					
R		AA0422	A.3.A.1.10) Prestazioni assistenza integrativa					
R		AA0423	A.3.A.1.11) Prestazioni assistenza protesica					
R		AA0413	A.3.A.1.12) Prestazioni assistenza riabilitativa extraspedaliera		530.577,08		530.577,08	
R		AA0424	A.3.A.1.13) Ricavi per cessione di emocomponenti e cellule staminali					
R		AA0425	A.3.A.1.14) Prestazioni assistenza domiciliare integrata (ADI)					
R		AA0430	A.3.A.1.15) Altre prestazioni sanitarie e socio-sanitarie a rilevanza sanitaria		1.496.277,32		1.496.277,32	
		AA0440	A.3.A.2) Ricavi per prestazioni sanitarie e socio-sanitarie a rilevanza sanitaria erogate ad altri soggetti pubblici		18.715,83		18.715,83	
F		AA0450	A.3.A.3) Ricavi per prestazioni sanitarie e socio-sanitarie a rilevanza sanitaria erogate a soggetti pubblici Extraregione		42.916.580,00		42.916.580,00	
S		AA0460	A.3.A.3.1) Prestazioni di ricovero		36.772.320,00		36.772.320,00	
S		AA0470	A.3.A.3.2) Prestazioni ambulatoriali		3.534.210,00		3.534.210,00	
SS		AA0471	A.3.A.3.3) Prestazioni pronte soccorso non seguite da ricovero					
SS		AA0480	A.3.A.3.4) Prestazioni di psichiatria non soggetta a compensazione (resid. e semiresid.)					
SS		AA0490	A.3.A.3.5) Prestazioni di File F		1.651.250,00		1.651.250,00	
S		AA0500	A.3.A.3.6) Prestazioni servizi MMG, PLS, Contin. assistenziale Extraregione		486.150,00		486.150,00	
S		AA0530	A.3.A.3.7) Prestazioni servizi farmaceutica convenzionata Extraregione		243.930,00		243.930,00	
S		AA0520	A.3.A.3.8) Prestazioni termali Extraregione					
S		AA0530	A.3.A.3.9) Prestazioni trasporto ambulanza ed elicottero Extraregione		228.740,00		228.740,00	
SS		AA0541	A.3.A.3.10) Prestazioni assistenza integrativa da pubblico (extraregione)					
SS		AA0542	A.3.A.3.11) Prestazioni assistenza protesica da pubblico (extraregione)					
S		AA0550	A.3.A.3.12) Ricavi per cessione di emocomponenti e cellule staminali Extraregione					
S		AA0560	A.3.A.3.13) Ricavi GSA per differenziale saldo mobilità interregionale					
S		AA0561	A.3.A.3.14) Altre prestazioni sanitarie e socio-sanitarie a rilevanza sanitaria erogate a soggetti pubblici Extraregione					
F		AA0570	A.3.A.3.15) Altre prestazioni sanitarie e socio-sanitarie a rilevanza sanitaria non soggette a compensazione Extraregione					
SS		AA0580	A.3.A.3.15.A) Prestazioni di assistenza riabilitativa non soggette a compensazione Extraregione					
SS		AA0590	A.3.A.3.15.B) Altre prestazioni sanitarie e socio-sanitarie a rilevanza sanitaria non soggette a compensazione Extraregione					
R		AA0600	A.3.A.3.16) Altre prestazioni sanitarie e socio-sanitarie a rilevanza sanitaria - Mobilità attiva internazionale					
R		AA0601	A.3.A.3.17) Altre prestazioni sanitarie e socio-sanitarie a rilevanza sanitaria - Mobilità attiva internazionale rilevata dalle AO, AOU, IRCCS					
SS		AA0610	A.3.A.3.18) Altre prestazioni sanitarie e socio-sanitarie a rilevanza sanitaria ad Aziende sanitarie e casse mutua estera - (fatturate direttamente)					
F	S	AA0610	A.4.B) Ricavi per prestazioni sanitarie e socio-sanitarie a rilevanza sanitaria erogate da privati/residenti Extraregione in compensazione (mobilità attiva)					
S		AA0620	A.4.B.1) Prestazioni di ricovero da priv. Extraregione in compensazione (mobilità attiva)					
S		AA0630	A.4.B.2) Prestazioni ambulatoriali da priv. Extraregione in compensazione (mobilità attiva)					
S		AA0631	A.4.B.3) Prestazioni di pronto soccorso non seguite da ricovero da priv. Extraregione in compensazione (mobilità attiva)					
S		AA0640	A.4.B.4) Prestazioni di File F da priv. Extraregione in compensazione (mobilità attiva)					
S		AA0650	A.4.B.5) Altre prestazioni sanitarie e socio-sanitarie a rilevanza sanitaria erogate da privati/residenti Extraregione in compensazione (mobilità attiva)					
		AA0660	A.4.C) Ricavi per prestazioni sanitarie e socio-sanitarie a rilevanza sanitaria erogate a privati		3.917.600,68		3.917.600,68	
F		AA0670	A.4.D) Ricavi per prestazioni sanitarie erogate in regime di Intramoenia		5.897.042,46		5.897.042,46	
		AA0680	A.4.D.1) Ricavi per prestazioni sanitarie intramoenia - Area ospedaliera		3.197.772,73		3.197.772,73	
		AA0690	A.4.D.2) Ricavi per prestazioni sanitarie intramoenia - Area specialistica		1.384.068,19		1.384.068,19	
		AA0700	A.4.D.3) Ricavi per prestazioni sanitarie intramoenia - Area sanità pubblica		69.997,52		69.997,52	
		AA0710	A.4.D.4) Ricavi per prestazioni sanitarie intramoenia - Consulenze (ex art. 55 c.1 lett. c), d) ed ex art. 57-58)		353.728,81		353.728,81	
R		AA0720	A.4.D.5) Ricavi per prestazioni sanitarie intramoenia - Consulenze (ex art. 55 c.2 lett. c), d) ed ex art. 57-58) (Aziende sanitarie pubbliche della Regione)		852.847,86		852.847,86	
		AA0730	A.4.D.6) Ricavi per prestazioni sanitarie intramoenia - Altro		8.451,43		8.451,43	
R		AA0740	A.4.D.7) Ricavi per prestazioni sanitarie intramoenia - Altro (Aziende sanitarie pubbliche della Regione)		30.275,92		30.275,92	
F		AA0750	A.5) Concorsi, recuperi e rimborsi		31.477.683,69		31.477.683,69	
		AA0760	A.5.A) Rimborsi assicurativi		215.075,00		215.075,00	
		AA0770	A.5.B) Concorsi, recuperi e rimborsi da Regione		48.445,77		48.445,77	
F		AA0780	A.5.C) Rimborsi degli oneri previdenziali del personale della Azienda in posizione di comando presso la Regione		48.445,77		48.445,77	
		AA0790	A.5.D) Altri concorsi, recuperi e rimborsi da parte della Regione					
F	R	AA0800	A.5.C) Concorsi, recuperi e rimborsi da Aziende sanitarie pubbliche della Regione		54.761,79		54.761,79	



ASL BA
MODELLO CE - BILANCIO 2023

(Importi in Euro)

Table with columns: Formule, Cons, CODICE, DESCRIZIONE, SALDO PERIODO, di cui per ricavi e costi sociali, CE PERIODO netto "sociale" da inserire nel NSIS, NOTE. Includes rows for various hospital services and reimbursements.

Table with columns: Formule, Cons, CODICE, DESCRIZIONE, SALDO PERIODO, di cui per ricavi e costi sociali, CE PERIODO netto "sociale" da inserire nel NSIS, NOTE. Includes rows for production costs (B) and various medical products and services.


Handwritten signature and official stamp of the ASL BA management.

ASL BA
MODELLO CE - BILANCIO 2023

(Imparti in Euro)

Formule	Cons	CODICE	DESCRIZIONE	F	Saldo Periodo	di cui per rischi e costi sociali	CERPERIODO netto "sociale" da inserire nel SISIF	NOTE
F	R	BA0750	B.2.A.6) Acquisti servizi sanitari per assistenza protesica	#	15.435.969,94		15.435.969,94	
		BA0760	B.2.A.6.1) - da pubblica (Aziende sanitarie pubbliche della Regione)					
		BA0770	B.2.A.6.2) - da pubblica (altri soggetti pubbl. della Regione)					
		BA0780	B.2.A.6.3) - da pubblica (Extra regione)					
		BA0790	B.2.A.6.4) - da privato	#	15.435.969,94		15.435.969,94	
F	R	BA0800	B.2.A.7) Acquisti servizi sanitari per assistenza ospedaliera	#	453.151.149,91		453.151.149,91	
		BA0810	B.2.A.7.1) - da pubblica (Aziende sanitarie pubbliche della Regione)		184.766.500,00			
		BA0820	B.2.A.7.2) - da pubblica (altri soggetti pubbl. della Regione)					
		BA0830	B.2.A.7.3) - da pubblica (Extra regione)		46.523.318,00		46.523.318,00	
		BA0840	B.2.A.7.4) - da privato	#	221.861.331,91		221.861.331,91	
		BA0850	B.2.A.7.4.A) Servizi sanitari per assistenza ospedaliera da IRCCS privati e Policlinici privati		23.765.095,00		23.765.095,00	
		BA0860	B.2.A.7.4.B) Servizi sanitari per assistenza ospedaliera da Ospedali Classificati privati		48.767.882,00		48.767.882,00	
		BA0870	B.2.A.7.4.C) Servizi sanitari per assistenza ospedaliera da Case di Cura private		149.328.354,91		149.328.354,91	
		BA0880	B.2.A.7.4.9) Servizi sanitari per assistenza ospedaliera da altri privati					
		BA0890	B.2.A.7.5) - da privato per cittadini non residenti - Extra regione (mobilità attiva in compensazione)	#	49.574.483,86		49.574.483,86	
F	R	BA0900	B.2.A.8) Acquisti prestazioni di psicologia residenziale e semiresidenziale	#	49.574.483,86		49.574.483,86	
		BA0910	B.2.A.8.1) - da pubblica (Aziende sanitarie pubbliche della Regione)					
		BA0920	B.2.A.8.2) - da pubblica (altri soggetti pubbl. della Regione)					
		BA0930	B.2.A.8.3) - da pubblica (Extra regione) - non soggette a compensazione		49.574.483,86		49.574.483,86	
		BA0940	B.2.A.8.4) - da privato (Intra regione)					
		BA0950	B.2.A.8.5) - da privato (Extra regione)	#	43.774.673,00		43.774.673,00	
F	R	BA0960	B.2.A.9) Acquisti prestazioni di distribuzione farmaci Fife F	#	72.063.528,00		72.063.528,00	
		BA0970	B.2.A.9.3) - da pubblica (Aziende sanitarie pubbliche della Regione) - Mobilità Intra regione					
		BA0980	B.2.A.9.2) - da pubblica (altri soggetti pubbl. della Regione)		2.964.470,00		2.964.470,00	
		BA0990	B.2.A.9.3) - da pubblica (Extra regione)		8.746.673,00		8.746.673,00	
		BA1000	B.2.A.9.4) - da privato (Intra regione)					
		BA1010	B.2.A.9.5) - da privato (Extra regione)					
		BA1020	B.2.A.9.6) - da privato per cittadini non residenti - Extra regione (mobilità attiva in compensazione)	#	1.604.467,00		1.604.467,00	
F	R	BA1030	B.2.A.10) Acquisti prestazioni termali in convalescenza	#	999.922,00		999.922,00	
		BA1040	B.2.A.10.1) - da pubblica (Aziende sanitarie pubbliche della Regione) - Mobilità Intra regione					
		BA1050	B.2.A.10.2) - da pubblica (altri soggetti pubbl. della Regione)		604.545,00		604.545,00	
		BA1060	B.2.A.10.3) - da pubblica (Extra regione)					
		BA1070	B.2.A.10.4) - da privato					
		BA1080	B.2.A.10.5) - da privato per cittadini non residenti - Extra regione (mobilità attiva in compensazione)	#	23.578.574,26		23.578.574,26	
F	R	BA1090	B.2.A.11) Acquisti prestazioni di trasporto sanitario	#				
		BA1100	B.2.A.11.1) - da pubblica (Aziende sanitarie pubbliche della Regione) - Mobilità Intra regione					
		BA1110	B.2.A.11.2) - da pubblica (altri soggetti pubbl. della Regione)		391.219,00		391.219,00	
		BA1120	B.2.A.11.3) - da pubblica (Extra regione)		22.987.355,26		22.987.355,26	
		BA1130	B.2.A.11.4) - da privato					
F	R	BA1140	B.2.A.12) Acquisti prestazioni Socio-Sanitarie a rilevanza sanitaria	#	78.014.769,37		78.014.769,37	
		BA1150	B.2.A.12.1) - da pubblica (Aziende sanitarie pubbliche della Regione) - Mobilità Intra regione					
		BA1151	B.2.A.12.1.A) Assistenza domiciliare Integrata (ADI)					
		BA1152	B.2.A.12.1.B) Altre prestazioni socio-sanitarie a rilevanza sanitaria		337,90		337,90	
		BA1160	B.2.A.12.2) - da pubblica (Extra regione) - Acquisto di Altre prestazioni socio-sanitarie o rilevanzio sanitario erogate o soggetti pubblici Extra regione					
		BA1162	B.2.A.12.3) - da pubblica (Extra regione) - Acquisto di Altre prestazioni socio-sanitarie o rilevanzio sanitario erogate o soggetti pubblici Extra regione					
		BA1170	B.2.A.12.4) - da pubblica (Extra regione) non soggette a compensazione		6.183,73		6.183,73	
		BA1180	B.2.A.12.5) - da privato (Intra regione)		77.234.564,00		77.234.564,00	
		BA1190	B.2.A.12.6) - da privato (Extra regione)		773.677,66		773.677,66	
F	R	BA1200	B.2.A.13) Compartecipazione al personale per ott. libera-prof. (Intra regione)	#	4.120.929,71		4.120.929,71	
		BA1210	B.2.A.13.1) Compartecipazione al personale per ott. libera professionale Intra regione - Area ospedaliera		2.238.440,91		2.238.440,91	
		BA1220	B.2.A.13.2) Compartecipazione al personale per ott. libera professionale Intra regione - Area specialistica		48.998,26		48.998,26	
		BA1230	B.2.A.13.3) Compartecipazione al personale per ott. libera professionale Intra regione - Area sanità pubblica		968.847,73		968.847,73	
		BA1240	B.2.A.13.4) Compartecipazione al personale per ott. libera professionale Intra regione - Consulenze (ex art. 55 c.3 lett. c), d) ed ex Art. 57-58)		844.603,67		844.603,67	
		BA1250	B.2.A.13.5) Compartecipazione al personale per ott. libera professionale Intra regione - Consulenze (ex art. 55 c.3 lett. c), d) ed ex Art. 57-58) (Aziende sanitarie pubbliche della Regione)					
		BA1260	B.2.A.13.6) Compartecipazione al personale per ott. libera professionale Intra regione - Altre		28.039,14		28.039,14	
		BA1270	B.2.A.13.7) Compartecipazione al personale per ott. libera professionale Intra regione - Altre (Aziende sanitarie pubbliche della Regione)					
F	R	BA1280	B.2.A.14) Rimborsi, assegni e contributi sanitari	#	21.317.202,29	8.540.550,92	12.776.651,37	
		BA1290	B.2.A.14.1) Contributi ad associazioni di volontariato		128.035,73		128.035,73	
		BA1300	B.2.A.14.2) Rimborsi per cure e cure estere		159.803,76		159.803,76	
		BA1310	B.2.A.14.3) Contributi a società partecipate e/o enti dipendenti della Regione					
		BA1320	B.2.A.14.4) Contributi Legge 210/92		5.293.845,16		5.293.845,16	
		BA1330	B.2.A.14.5) Altri rimborsi, assegni e contributi		15.735.527,34	8.540.550,92	7.194.976,42	
		BA1340	B.2.A.14.6) Rimborsi, assegni e contributi v/Aziende sanitarie pubbliche della Regione					
		BA1341	B.2.A.14.7) Rimborsi, assegni e contributi v/Regione - GSA					
		BA1350	B.2.A.15) Consulenze, Collaborazioni, Interim e altre prestazioni di lavoro sanitario e socio sanitario	#	10.078.443,62		10.078.443,62	
		BA1360	B.2.A.15.1) Consulenze sanitarie e socio sanitarie da Aziende sanitarie pubbliche della Regione					
		BA1370	B.2.A.15.2) Consulenze sanitarie e socio sanitarie da Terzi - Altri soggetti pubblici		20.078.443,62		20.078.443,62	
		BA1380	B.2.A.15.3) Consulenze, Collaborazioni, Interim e altre prestazioni di lavoro sanitario e socio sanitario da privato		5.713.226,44		5.713.226,44	
		BA1390	B.2.A.15.3.A) Consulenze sanitarie da privato - articolo 55, comma 2, CCNL 9 giugno 2000					
		BA1400	B.2.A.15.3.B) Altre consulenze sanitarie e socio sanitarie da privato		84.658,08		84.658,08	
		BA1410	B.2.A.15.3.C) Collaborazioni coordinate e continuative sanitarie e socio sanitarie da privato					
		BA1428	B.2.A.15.3.8) Indennità a personale universitario - area sanitaria					
		BA1430	B.2.A.15.3.6) Lavoro Interinale - area sanitaria					
		BA1440	B.2.A.15.3.7) Altri e collaborazioni e prestazioni di lavoro - area sanitaria		4.280.557,10		4.280.557,10	
F	R	BA1450	B.2.A.15.4) Rimborsi oneri stipendiali del personale sanitario in comando	#				
		BA1460	B.2.A.15.4.A) Rimborsi oneri stipendiali personale sanitario in comando da Aziende sanitarie pubbliche della Regione					
		BA1470	B.2.A.15.4.B) Rimborsi oneri stipendiali personale sanitario in comando da Regioni, soggetti pubblici e da Università					
		BA1480	B.2.A.15.4.C) Rimborsi oneri stipendiali personale sanitario in comando da aziende di altre Regioni (Extra regione)					
		BA1490	B.2.A.16) Altri servizi sanitari e socio sanitari a rilevanza sanitaria	#	3.885.536,82		3.885.536,82	
		BA1500	B.2.A.16.1) Altri servizi sanitari e socio sanitari a rilevanza sanitaria da pubblica - Aziende sanitarie pubbliche della Regione		173.661,89		173.661,89	
		BA1510	B.2.A.16.2) Altri servizi sanitari e socio sanitari a rilevanza sanitaria da pubblica - Altri soggetti pubblici della Regione					
		BA1520	B.2.A.16.3) Altri servizi sanitari e socio sanitari a rilevanza sanitaria da pubblica (Extra regione)		13.380,51		13.380,51	
		BA1530	B.2.A.16.4) Altri servizi sanitari da privato		3.698.894,42		3.698.894,42	
		BA1540	B.2.A.16.5) Costi per servizi sanitari - Mobilità internazionale passiva					
		BA1541	B.2.A.16.6) Costi per servizi sanitari - Mobilità internazionale passiva rilevata dalle ASL					
		BA1542	B.2.A.16.7) Costi per prestazioni sanitarie erogate da aziende sanitarie estere (fatturate direttamente)					
		BA1550	B.2.A.17) Costi GSA per differenziale saldo mobilità Intra regione	#	319.626.330,37		319.626.330,37	
F	R	BA1560	B.2.B) Acquisti di servizi non sanitari	#	319.296.482,85		319.296.482,85	
		BA1570	B.2.B.1) Lavanderia		3.076.327,34		3.076.327,34	
		BA1580	B.2.B.1.2) Pulito		19.049.919,79		19.049.919,79	
		BA1590	B.2.B.1.3) Mensa	#	4.029.422,03		4.029.422,03	
		BA1600	B.2.B.1.3.A) Mensa dipendenti		5.062.094,24		5.062.094,24	
		BA1601	B.2.B.1.3.A.1) Mensa dipendenti					
		BA1602	B.2.B.1.3.A.2) Mensa degeniti					
		BA1610	B.2.B.1.4) Riscaldamento					
		BA1620	B.2.B.1.5) Servizi di assistenza informatica		5.618.839,94		5.618.839,94	
		BA1630	B.2.B.1.6) Servizi trasporti (non sanitari)		243.072,70		243.072,70	
		BA1640	B.2.B.1.7) Smanettimento infuria		2.465.766,45		2.465.766,45	
		BA1650	B.2.B.1.8) Utenze telefoniche		2.006.974,83		2.006.974,83	
		BA1660	B.2.B.1.9) Utenze elettriche		21.346.497,55		21.346.497,55	
		BA1670	B.2.B.1.10) Altre utenze		7.110.646,58		7.110.646,58	
		BA1680	B.2.B.1.11) Premi di assicurazione	#	1.334.627,19		1.334.627,19	
		BA1690	B.2.B.1.11.A) Premi di assicurazione - R.C. Professionale		715.917,77		715.917,77	
		BA1700	B.2.B.1.11.B) Premi di assicurazione - Altri premi assicurativi		618.709,42		618.709,42	
		BA1710	B.2.B.1.12) Altri servizi non sanitari	#	46.952.294,21		46.952.294,21	
		BA1720	B.2.B.1.12.A) Altri servizi non sanitari da pubblica (Aziende sanitarie pubbliche della Regione)					
		BA1730	B.2.B.1.12.B) Altri servizi non sanitari da altri soggetti pubblici					
		BA1740	B.2.B.1.12.C) Altri servizi non sanitari da privato		46.952.294,21		46.952.294,21	
F	R	BA1750	B.2.B.2) Consulenze, Collaborazioni, Interim e altre prestazioni di lavoro non sanitarie	#	40,00		40,00	
		BA1760	B.2.B.2.1) Consulenze non sanitarie da Aziende sanitarie pubbliche della Regione					
		BA1770	B.2.B.2.2) Consulenze non sanitarie da Terzi - Altri soggetti pubblici					

Nota: per costi sociali - C/mg per Saldo sistema di mensa - C/mg 256 Rimborsi spesa ospedaliera - C/mg 1.053 per contributo SLA - C/mg 254 per contributo ABA - C/mg 88 per contributo Parnucchi)



ASL BA
MODELLO CE - BILANCIO 2023

Table with columns: Formula, Conto, CODICE, DESCRIZIONE, SALDO PERIODO, di cui per ricavi e costi sociali, C/PERIODO netto "tollato" da inserire nel NISIS, NOTE. The table contains a detailed breakdown of financial data for ASL BA in 2023, categorized by function and cost type. It includes various codes (e.g., BA1780, BA1990) and descriptions of services and expenses.



Reddito per costi sociali L - C/rag 0,00 per contributo ABA - C/rag 16 per contributo Finanziario

ASL BA
MODELLO CE - BILANCIO 2023

					(Importi in Euro)			
Formale	Cons.	CODICE	DESCRIZIONE	F	SALDO PERIODO	di cui per ricavi e costi sociali	PERIODO netto "sociale" da inserire nel NSIS	NOTE
		BA2800	B.14.C.4) Accantonamenti per quote inutilizzate contributi da soggetti pubblici per ricerca					
		BA2810	B.14.C.5) Accantonamenti per quote inutilizzate contributi vincolati da privati		61.241,40		61.241,40	
		BA2811	B.14.C.6) Accantonamenti per quote inutilizzate contributi da soggetti privati per ricerca					
F		BA2828	B.14.D) Altri accantonamenti	##	19.485.788,96	3.962.437,70	15.523.351,26	
		BA2840	B.14.D.1) Acc. Rinnovi convenzioni MMG/PLS/MCA		7.047.256,00		7.047.256,00	
		BA2850	B.14.D.2) Acc. Rinnovi convenzioni Medici Summi		709.785,40		709.785,40	
		BA2860	B.14.D.3) Acc. Rinnovi contratti di dirigenza medica		5.251.681,96		5.251.681,96	
		BA2870	B.14.D.4) Acc. Rinnovi contratti di dirigenza non medica		672.896,46		672.896,46	
		BA2880	B.14.D.5) Acc. Rinnovi contratti comparto					
		BA2881	B.14.D.6) Acc. per Trattamento di fine rapporto dipendenti					
		BA2882	B.14.D.7) Acc. per Trattamento di quiescenza e simili					
		BA2883	B.14.D.8) Acc. per Fondi Integrativi pensione					
		BA2884	B.14.D.9) Acc. Incentivi funzioni tecniche art. 113 D.lgs 50/2016					
		BA2890	B.14.D.10) Altri accantonamenti		5.804.169,14	3.962.437,70	1.841.731,44	Rettifica per costi sociali (C/UMG) 3.962 per contributo SIA - (UMG) 0 per contributo Parmache
F		BZ9999	Totale costi della produzione (B)		2.618.558.654,10	12.586.651,62	2.605.972.002,48	
		C) Proventi e oneri finanziari						
F		CA0011	C.3) Interessi attivi	##	43.259,88		43.259,88	
		CA0020	C.1.A) Interessi attivi su c/c tesoreria unica		0,19		0,19	
		CA0030	C.1.O) Interessi attivi su c/c postali e bancari					
		CA0040	C.1.C) Altri interessi attivi		43.259,88		43.259,88	
F		CA0050	C.2) Altri proventi	##				
		CA0060	C.2.A) Proventi da partecipazioni					
		CA0070	C.2.O) Proventi finanziari da crediti iscritti nelle immobilizzazioni					
		CA0080	C.2.C) Proventi finanziari da titoli iscritti nelle immobilizzazioni					
		CA0090	C.2.D) Altri proventi finanziari diversi dai precedenti					
		CA0100	C.2.F) Utili su cambi					
F		CA0110	C.3) Interessi passivi	##	960.931,74		960.931,74	
		CA0120	C.3.A) Interessi passivi su anticipazioni di cassa					
		CA0130	C.3.B) Interessi passivi su mutui					
		CA0148	C.3.C) Altri interessi passivi		960.931,74		960.931,74	
F		CA0150	C.4) Altri oneri	##	0,19		0,19	
		CA0160	C.4.A) Altri oneri finanziari		0,19		0,19	
		CA0170	C.4.K) Perdite su cambi					
F		CZ9999	Totale proventi e oneri finanziari (C)	##	917.672,00		917.672,00	
		D) Rettifiche di valore di attività finanziarie						
		DA0010	D.1) Rivalutazioni					
		DA0020	D.2) svalutazioni					
F		DZ9999	Totale rettifiche di valore di attività finanziarie (D)					
		E) Proventi e oneri straordinari						
F		EA0010	E.1) Proventi straordinari	##	11.756.207,09		11.756.207,09	
		EA0020	E.1.A) Plusvalenze		2.100,00		2.100,00	
F		EA0030	E.1.B) Altri proventi straordinari	##	11.756.207,09		11.756.207,09	
		EA0040	E.1.B.1) Proventi da donazioni e liberalità diverse					
F		EA0050	E.1.B.2) Sopravvenienze attive	##	13.735.051,55		13.735.051,55	
		EA0051	E.1.B.2.1) Sopravvenienze attive per quote F.S. vincolata		10.017.859,00		10.017.859,00	
		EA0060	E.1.B.2.2) Sopravvenienze attive v/Aziende sanitarie pubbliche della Regione					
F		EA0070	E.1.B.2.3) Sopravvenienze attive v/terzi	##	3.717.192,55		3.717.192,55	
		EA0080	E.1.B.2.3.A) Sopravvenienze attive v/terzi relative alla mobilità extraregionale					
		EA0090	E.1.B.2.3.O) Sopravvenienze attive v/terzi relative al personale					
		EA0100	E.1.B.2.3.C) Sopravvenienze attive v/terzi relative alle convenzioni con medici di base					
		EA0110	E.1.B.2.3.O) Sopravvenienze attive v/terzi relative alle convenzioni per la specialistica					
		EA0120	E.1.B.2.3.E) Sopravvenienze attive v/terzi relative all'acquisto prestat. sanitarie da operatori accreditati					
		EA0130	E.1.B.2.3.F) Sopravvenienze attive v/terzi relative all'acquisto di beni e servizi		3.699.085,93		3.699.085,93	

ASL BA
MODELLO CE - BILANCIO 2023

Formulo	Conti	CODICE	DESCRIZIONE	F	SALDO PERIODO	di cui per ricavi o costi sociali	PERIODO netto "sociale" da inserire nell'ISIS	NOTE
		EA0240	E.1.B.2.3.G) Altre sopravvenienze attive v/terzi		18.106,67		18.106,67	
F		EA0150	E.1.B.3) Insusistenze attive	#	17.907.848,32		17.907.848,32	
	R	EA0160	E.1.B.3.1) Insusistenze attive v/Aziende sanitarie pubbliche della Regione					
F		EA0170	E.1.B.3.2) Insusistenze attive v/terzi	#	17.907.848,32		17.907.848,32	
	S	EA0180	E.1.B.3.2.A) Insusistenze attive v/terzi relative alla mobilità extraregionale					
		EA0190	E.1.B.3.2.B) Insusistenze attive v/terzi relative al personale					
		EA0200	E.1.B.3.2.C) Insusistenze attive v/terzi relative alle convenzioni con medici di base		53.760,13		53.760,13	
		EA0210	E.1.B.3.2.D) Insusistenze attive v/terzi relative alle convenzioni per la specialistica					
		EA0220	E.1.B.3.2.E) Insusistenze attive v/terzi relative all'acquisto prestazioni sanitarie da operatori accreditati		183.381,35		183.381,35	
		EA0230	E.1.B.3.2.F) Insusistenze attive v/terzi relative all'acquisto di beni e servizi		17.604.332,62		17.604.332,62	
		EA0240	E.1.B.3.2.G) Altre insusistenze attive v/terzi		66.374,22		66.374,22	
		EA0250	E.1.B.4) Altri proventi straordinari	#	133.307,21		133.307,21	
F		EA0260	E.2) Oneri straordinari	#	19.806.245,56		19.806.245,56	
		EA0270	E.2.A) Altri oneri straordinari	#				
F		EA0280	E.2.B) Oneri tributari da esercizi precedenti	#	19.806.245,56		19.806.245,56	
		EA0290	E.2.B.1) Oneri tributari da esercizi precedenti	#	650.568,17		650.568,17	
		EA0300	E.2.B.2) Oneri da cause civili ed oneri processuali	#				
F		EA0310	E.2.B.3) Sopravvenienze passive	#	17.974.174,98		17.974.174,98	
	R	EA0320	E.2.B.3.1) Sopravvenienze passive v/Aziende sanitarie pubbliche della Regione		15.169,19		15.169,19	
	R	EA0330	E.2.B.3.1.A) Sopravvenienze passive v/Aziende sanitarie pubbliche relative alla mobilità intraregionale					
	R	EA0340	E.2.B.3.1.B) Altre sopravvenienze passive v/Aziende sanitarie pubbliche della Regione		15.169,19		15.169,19	
F		EA0350	E.2.B.3.2) Sopravvenienze passive v/terzi	#	17.959.005,79		17.959.005,79	
	S	EA0360	E.2.B.3.2.A) Sopravvenienze passive v/terzi relative alla mobilità extraregionale					
F		EA0370	E.2.B.3.2.B) Sopravvenienze passive v/terzi relative al personale	#	2.949.003,92		2.949.003,92	
		EA0380	E.2.B.3.2.B.1) Soprav. passive v/terzi relative al personale - dirigente medico		1.597.738,00		1.597.738,00	
		EA0390	E.2.B.3.2.B.2) Soprav. passive v/terzi relative al personale - dirigente non medico		154.850,03		154.850,03	
		EA0400	E.2.B.3.2.B.3) Soprav. passive v/terzi relative al personale - comparto		1.196.415,89		1.196.415,89	
		EA0410	E.2.B.3.2.C) Sopravvenienze passive v/terzi relative alle convenzioni con medici di base		137.011,67		137.011,67	
		EA0420	E.2.B.3.2.D) Sopravvenienze passive v/terzi relative alle convenzioni per la specialistica					
		EA0430	E.2.B.3.2.E) Sopravvenienze passive v/terzi relative all'acquisto prestazioni sanitarie da operatori accreditati		692.559,16		692.559,16	
		EA0440	E.2.B.3.2.F) Sopravvenienze passive v/terzi relative all'acquisto di beni e servizi		34.180.431,04		34.180.431,04	
		EA0450	E.2.B.3.2.G) Altre sopravvenienze passive v/terzi					
F		EA0460	E.2.B.4) Insusistenze passive	#	1.181.502,41		1.181.502,41	
	R	EA0461	E.2.B.4.1) Insusistenze passive per quote F.S. vincolato					
F		EA0470	E.2.B.4.2) Insusistenze passive v/Aziende sanitarie pubbliche della Regione	#	1.281.502,41		1.281.502,41	
	S	EA0480	E.2.B.4.3) Insusistenze passive v/terzi	#				
		EA0490	E.2.B.4.3.A) Insusistenze passive v/terzi relative alla mobilità extraregionale					
		EA0500	E.2.B.4.3.B) Insusistenze passive v/terzi relative al personale					
		EA0510	E.2.B.4.3.C) Insusistenze passive v/terzi relative alle convenzioni con medici di base					
		EA0520	E.2.B.4.3.D) Insusistenze passive v/terzi relative alle convenzioni per la specialistica					
		EA0530	E.2.B.4.3.E) Insusistenze passive v/terzi relative all'acquisto prestazioni sanitarie da operatori accreditati		997.298,07		997.298,07	
		EA0540	E.2.B.4.3.F) Insusistenze passive v/terzi relative all'acquisto di beni e servizi		2.594,08		2.594,08	
		EA0550	E.2.B.4.3.G) Altre insusistenze passive v/terzi		181.610,26		181.610,26	
F		EA0560	E.2.B.5) Altri oneri straordinari	#				
		EA0570	Totale proventi e oneri straordinari (E)		11.952.061,53		11.952.061,53	
F		EA0600	Risultato prima delle imposte (A - B +/- C +/- D +/- E)		35.645.874,28		35.645.874,28	
F		YA0020	Y1) Imposte e tasse					
		YA0020	Y.2) IRAP		34.672.189,90		34.672.189,90	
		YA0020	Y.1.A) IRAP relativa a personale dipendente		31.448.005,19		31.448.005,19	
		YA0030	Y.1.B) IRAP relativa a collaboratori e personale assimilato a lavoro dipendente		2.930.405,02		2.930.405,02	
		YA0040	Y.1.C) IRAP relativa ad attività di libera professione (intraomniclass)		293.779,59		293.779,59	
		YA0050	Y.1.D) IRAP relativa ad attività commerciali					
F		YA0060	Y.2) IRES		899.711,40		899.711,40	
		YA0070	Y.2.A) IRES su attività lattuzionale		899.711,40		899.711,40	
		YA0080	Y.2.B) IRES su attività commerciale					
		YA0090	Y.3) Accantonamento a F.do imposte (accantonamenti, condoni, ecc.)					
F		Y2999	Totale imposte e tasse (Y)		35.571.901,30		35.571.901,30	
F		Z2999	RISULTATO DI ESERCIZIO		73.972,98		73.972,98	

Data 30 Aprile 2024

Il Responsabile dell'attività economico-finanziaria.

F.to

Il Direttore Amministrativo

Il Direttore Generale

F.to