



Report n° 47 – gennaio 2022

Bari, 28 gennaio 2022 – Continua la discesa del tasso di nuove positività già registrato nella scorsa settimana. Il tasso d'incidenza di questa settimana, infatti, si attesta a quota 1509,2 per 100mila abitanti, sensibilmente inferiore rispetto al precedente 1909,5.

Sul versante della campagna anti-Covid, nell'ultima settimana i punti vaccinali hanno erogato 73.197 dosi di vaccino, in gran parte - circa 54mila - destinate ai richiami. Complessivamente sono state somministrate alla popolazione dai 5 anni in su 2 milioni e 846.519 dosi, di cui 1 milione e 110.231 prime dosi e 1 milione e 33.141 seconde.

Le somministrazioni di dosi "booster" stanno progredendo velocemente in tutti gli hub della ASL Bari. Sino ad oggi sono state somministrate 703.147 terze dosi, un volume tale da garantire la protezione della larga fascia di popolazione over 12, pari all'81%, che ha ultimato il ciclo primario almeno 4 mesi fa. Copertura elevatissima, il 91%, per gli over 50 di Bari e provincia, così come per gli ultraottantenni (95%), 70-79enni (92%) e 60-69enni (91%). Decisamente in crescita anche le fasce d'età under 50, con circa l'81% del target vaccinabile 40-49 anni che ha fatto la terza dose, il 73% dei 30-39enni, il 65% dei 20-29enni e il 46,5% dei giovanissimi tra 12 e 19 anni. Procede con ottimi risultati la vaccinazione in età pediatrica. Grazie alle 54.929 dosi erogate, oltre la metà delle bambine e dei bambini tra 5 e 11 anni (51%) ha ricevuto la prima dose di vaccino e più di un bambino su cinque (22%) ha già completato il ciclo vaccinale pediatrico.

A livello territoriale, a fronte di una copertura con ciclo completo che ha raggiunto il 93% della popolazione over 12, si registra una diffusione molto omogenea, con punte particolarmente alte in diversi Comuni, grandi e piccoli: Bari col 94%, Bitonto 96%, Noci e Cellamare 95%, nonché Giovinazzo, Putignano, Monopoli, Bitetto, Molfetta, Capurso, Toritto, Sammichele e Gravina tutti appaiati al 94%.

E' opportuno ribadire, infine, l'importanza cruciale del rispetto delle note regole di prevenzione - igiene delle mani, distanziamento e uso delle mascherine - nei contesti di vita e di lavoro, all'aperto e al chiuso, oltre che nello svolgimento delle diverse attività sociali.

Il Direttore Generale

Massimo D'Onofrio
Specialista nei rapporti con i media – giornalista pubblico
Cell. 3497465843
Cell. aziendale 3398749922
E-mail massimodonofrio69@gmail.com
E-mail aziendale massimo.donofrio@asl.bari.it

Report ASL Bari Covid 19 e Campagna vaccinale



A cura di:

Unità Operativa Controllo di Gestione

Unità Operativa Informazione e Comunicazione

Dipartimento di Prevenzione

Unità Operativa Sistemi Informativi

Con il contributo di:

Area Epidemiologia e Care Intelligence - ARESS Puglia

 **ASL Bari**
PugliaSalute

Report n° 47 / gennaio 2022

Report ASL Bari

Il commento del Direttore Generale



”

Bari, 28 gennaio 2022 – Continua la discesa del tasso di nuove positività già registrato nella scorsa settimana. Il tasso d'incidenza di questa settimana, infatti, si attesta a quota 1509,2 per 100mila abitanti, sensibilmente inferiore rispetto al precedente 1909,5.

Sul versante della campagna anti-Covid, nell'ultima settimana i punti vaccinali hanno erogato 73.197 dosi di vaccino, in gran parte - circa 54mila - destinate ai richiami. Complessivamente sono state somministrate alla popolazione dai 5 anni in su 2 milioni e 846.519 dosi, di cui 1 milione e 110.231 prime dosi e 1 milione e 33.141 seconde.

Le somministrazioni di dosi “booster” stanno progredendo velocemente in tutti gli hub della ASL Bari. Sino ad oggi sono state somministrate 703.147 terze dosi, un volume tale da garantire la protezione della larga fascia di popolazione over 12, pari all'81%, che ha ultimato il ciclo primario almeno 4 mesi fa. Copertura elevatissima, il 91%, per gli over 50 di Bari e provincia, così come per gli ultraottantenni (95%), 70-79enni (92%) e 60-69enni (91%). Decisamente in crescita anche le fasce d'età under 50, con circa l'81% del target vaccinabile 40-49 anni che ha fatto la terza dose, il 73% dei 30-39enni, il 65% dei 20-29enni e il 46,5% dei giovanissimi tra 12 e 19 anni.

Procede con ottimi risultati la vaccinazione in età pediatrica. Grazie alle 54.929 dosi erogate, oltre la metà delle bambine e dei bambini tra 5 e 11 anni (51%) ha ricevuto la prima dose di vaccino e più di un bambino su cinque (22%) ha già completato il ciclo vaccinale pediatrico.

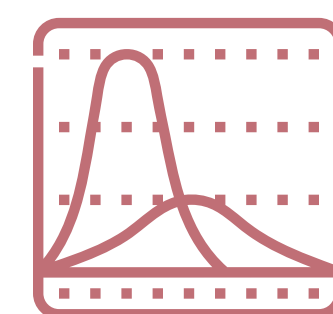
A livello territoriale, a fronte di una copertura con ciclo completo che ha raggiunto il 93% della popolazione over 12, si registra una diffusione molto omogenea, con punte particolarmente alte in diversi Comuni, grandi e piccoli: Bari col 94%, Bitonto 96%, Noci e Cellamare 95%, nonché Giovinazzo, Putignano, Monopoli, Bitetto, Molfetta, Capurso, Toritto, Sammichele e Gravina tutti appaiati al 94%.

E' opportuno ribadire, infine, l'importanza cruciale del rispetto delle note regole di prevenzione - igiene delle mani, distanziamento e uso delle mascherine - nei contesti di vita e di lavoro, all'aperto e al chiuso, oltre che nello svolgimento delle diverse attività sociali.

”




Nuovi casi Covid 19 Monitoraggio settimanale*




	Settimana 69 (17/01 - 23/01)		Settimana 68 (10/01 - 16/01)		Settimana 67 (03/01 - 09/01)	
	Nuovi casi	Tasso * 100mila	Nuovi casi	Tasso * 100mila	Nuovi casi	Tasso * 100mila
TERRITORIO PROVINCIALE DI BARI	18.566	1.509,2	23.491	1.909,5	26.541	2.157,4

Nuovi casi Covid 19 - Dettaglio per Comuni di residenza*

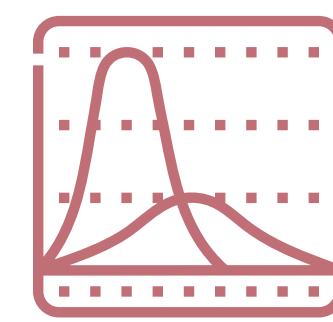
Comune	Settimana 69 (17/01 - 23/01)		Settimana 68 (10/01 - 16/01)		Settimana 67 (03/01 - 09/01)	
	Nuovi casi	Tasso * 100mila	Nuovi casi	Tasso * 100mila	Nuovi casi	Tasso * 100mila
ACQUAVIVA DELLE FONTI	284	1.406,7	328	1.624,6	358	1.773,2
ADELFA	269	1.614,7	305	1.830,8	347	2.083,0
ALBEROBELLO	152	1.434,6	199	1.878,2	188	1.774,4
ALTAMURA	1.578	2.254,3	1.832	2.617,2	1.983	2.832,9
BARI	5.057	1.604,0	6.951	2.204,7	7.974	2.529,1
BINETTO	13	592,8	45	2.052,0	42	1.915,2
BITETTO	214	1.792,4	222	1.859,5	261	2.186,1
BITONTO	805	1.532,0	922	1.754,7	972	1.849,8
BITRITTO	170	1.507,6	238	2.110,7	249	2.208,2
CAPURSO	246	1.605,5	271	1.768,7	280	1.827,4
CASAMASSIMA	237	1.217,6	282	1.448,8	433	2.224,5
CASSANO DELLE MURGE	213	1.459,6	302	2.069,5	241	1.651,5
CASTELLANA GROTTA	248	1.287,4	306	1.588,5	387	2.009,0
CELLAMARE	97	1.695,2	137	2.394,3	109	1.904,9
CONVERSANO	251	969,7	358	1.383,1	515	1.989,7
CORATO	809	1.701,4	888	1.867,5	696	1.463,7
GIOIA DEL COLLE	482	1.777,7	390	1.438,4	415	1.530,6
GIOVINAZZO	213	1.091,0	306	1.567,3	318	1.628,8
GRAVINA IN PUGLIA	690	1.607,7	787	1.833,7	1.009	2.350,9
GRUMO APPULA	142	1.147,2	236	1.906,6	274	2.213,6




*Le variazioni del numero dei casi e del tasso settimanale, tra un report e l'altro, dipendono statisticamente dal continuo processo di consolidamento dei dati



Nuovi casi Covid 19 - Dettaglio per Comuni di residenza*


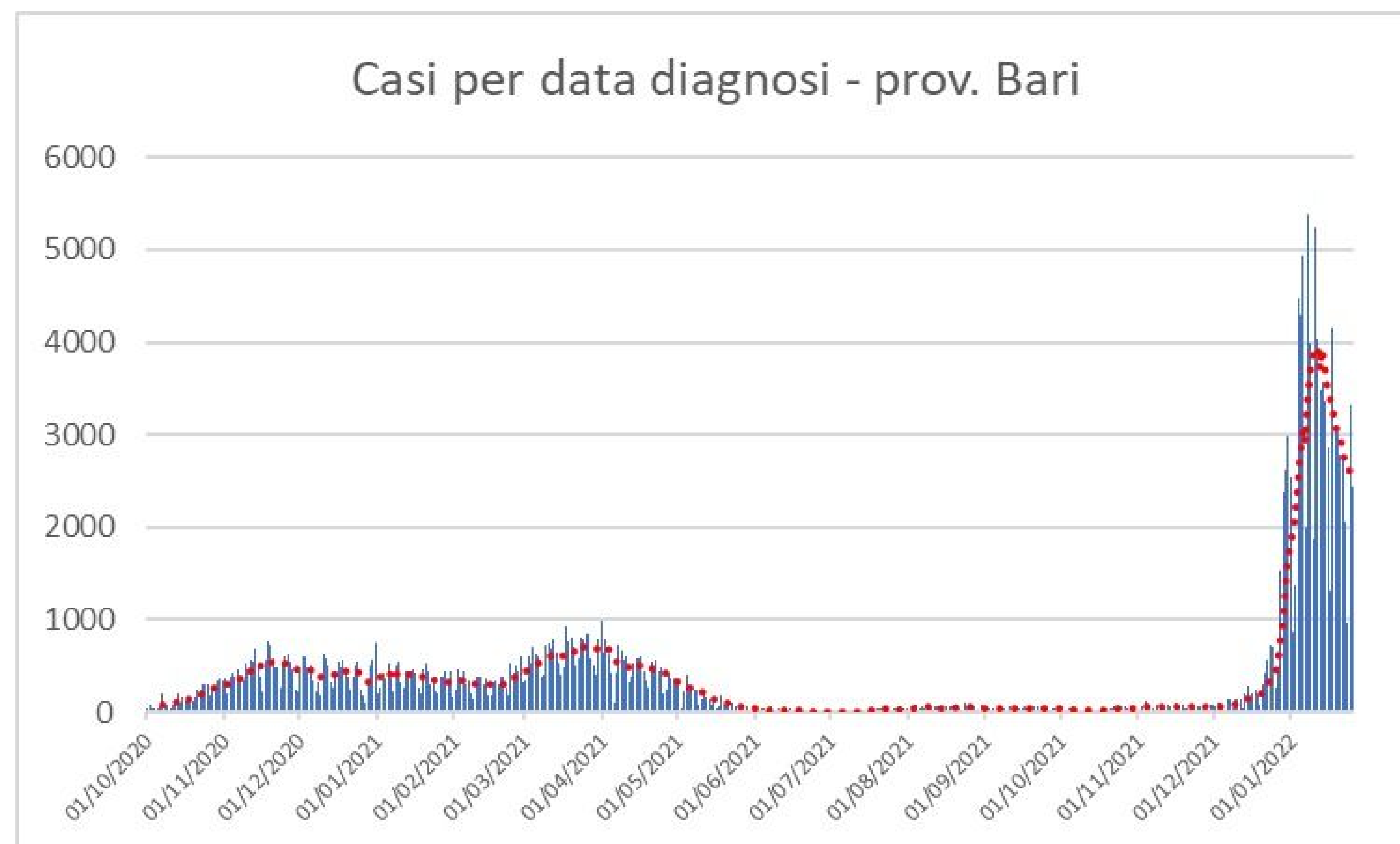


Comune	Settimana 69 (17/01 - 23/01)		Settimana 68 (10/01 - 16/01)		Settimana 67 (03/01 - 09/01)	
	Nuovi casi	Tasso * 100mila	Nuovi casi	Tasso * 100mila	Nuovi casi	Tasso * 100mila
LOCOROTONDO	220	1.559,6	209	1.481,6	241	1.708,5
MODUGNO	554	1.475,1	829	2.207,4	898	2.391,1
MOLA DI BARI	254	1.025,8	329	1.328,6	339	1.369,0
MOLFETTA	855	1.470,5	1.074	1.847,1	1.096	1.884,9
MONOPOLI	617	1.282,7	879	1.827,4	1.052	2.187,1
NOCI	155	831,1	180	965,1	328	1.758,6
NOICATTARO	367	1.409,5	408	1.567,0	455	1.747,5
PALO DEL COLLE	361	1.728,0	398	1.905,1	561	2.685,4
POGGIORSINI	35	2.613,9	23	1.717,7	30	2.240,5
POLIGNANO A MARE	235	1.338,0	386	2.197,8	363	2.066,8
PUTIGNANO	300	1.151,4	369	1.416,2	516	1.980,4
RUTIGLIANO	207	1.122,8	245	1.328,9	318	1.724,9
RUVO DI PUGLIA	436	1.749,7	408	1.637,4	487	1.954,4
SAMMICHELE DI BARI	75	1.200,6	99	1.584,8	102	1.632,8
SANNICANDRO DI BARI	155	1.605,4	159	1.646,8	164	1.698,6
SANTERAMO IN COLLE	412	1.589,1	727	2.804,1	638	2.460,9
TERLIZZI	345	1.313,7	359	1.367,0	565	2.151,4
TORITTO	47	576,5	94	1.153,1	145	1.778,7
TRIGGIANO	393	1.482,5	523	1.972,9	578	2.180,4
TURI	128	981,7	166	1.273,1	267	2.047,7
VALENZANO	245	1.404,7	322	1.846,2	347	1.989,6




Nuovi casi

*Le variazioni del numero dei casi e del tasso settimanale, tra un report e l'altro, dipendono statisticamente dal continuo processo di consolidamento dei dati



Focus Campagna vaccinale anti Covid 19



Somministrazioni totali*				
Decade di età	Totale	1^ Dose	2^ Dose	3^ Dose
TOTALE	2.846.519	1.110.231	1.033.141	703.147
5-11	54.929	39.643	15.286	=
12-19	215.695	96.549	87.743	31.403
20-29	313.966	127.692	120.082	66.192
30-39	337.456	135.150	126.693	75.613
40-49	442.364	172.054	161.925	108.385
50-59	504.728	189.281	180.249	135.198
60-69	418.607	152.560	147.762	118.285
70-79	335.453	119.414	117.138	98.901
≥80	223.321	77.888	76.279	69.154

*Somministrazioni eseguite da tutte le strutture vaccinali pubbliche e private del territorio provinciale della ASL Bari

Somministrazioni settimana 21-27 gennaio 2022*				
Decade di età	Totale	1^ Dose	2^ Dose	3^ Dose
TOTALE	73.197	4.882	14.764	53.551
5-11	9.091	2.045	7.046	=
12-19	8.822	563	1.169	7.090
20-29	10.673	306	1.047	9.320
30-39	10.390	392	1.101	8.897
40-49	11.373	345	1.444	9.584
50-59	10.460	533	1.363	8.564
60-69	7.026	356	908	5.762
70-79	3.927	211	516	3.200
>80	1.435	131	176	1.128

Somministrazioni per Comune di residenza				
COMUNE	Totale	1^ Dose	2^ Dose	3^ Dose
ACQUAVIVA DELLE FONTI	46.128	17.406	16.397	12.325
ADELFA	36.720	14.271	13.221	9.228
ALBEROBELLO	23.805	9.043	8.616	6.146
ALTAMURA	138.786	56.985	51.866	29.935
BARI	726.950	281.001	262.448	183.501
BINETTO	4.694	1.836	1.698	1.160
BITETTO	26.912	10.416	9.688	6.808
BITONTO	117.834	46.683	43.026	28.125
BITRITTO	25.258	9.726	9.085	6.447
CAPURSO	34.459	13.400	12.557	8.502
CASAMASSIMA	41.834	16.480	15.248	10.106
CASSANO DELLE MURGE	32.741	12.677	11.845	8.219
CASTELLANA GROTTE	44.217	16.790	15.840	11.587
CELLAMARE	12.537	4.996	4.608	2.933
CONVERSANO	59.420	22.697	21.291	15.432
CORATO	103.984	40.657	37.646	25.681
GIOIA DEL COLLE	60.236	23.040	21.584	15.612
GIOVINAZZO	45.703	17.385	16.239	12.079
GRAVINA IN PUGLIA	92.820	37.018	34.018	21.784
GRUMO APPULA	27.456	10.769	9.990	6.697
LOCOROTONDO	32.207	12.233	11.588	8.386
MODUGNO	82.598	32.561	30.198	19.839
MOLA DI BARI	57.874	21.916	20.383	15.575
MOLFETTA	131.174	51.331	48.028	31.815
MONOPOLI	111.481	42.748	40.481	28.252
NOCI	44.949	16.801	16.079	12.069
NOICATTARO	58.942	22.714	21.222	15.006
PALO DEL COLLE	45.568	18.152	16.739	10.677
POGGIORSINI	2.906	1.110	1.053	743
POLIGNANO A MARE	40.963	15.567	14.639	10.757
PUTIGNANO	62.357	23.237	22.155	16.965
RUTIGLIANO	42.004	16.002	15.103	10.899
RUVU DI PUGLIA	54.420	21.045	19.261	14.114
SAMMICHELE DI BARI	14.959	5.556	5.311	4.092
SANNICANDRO DI BARI	21.358	8.292	7.736	5.330
SANTERAMO IN COLLE	50.231	20.775	18.898	10.558
TERLIZZI	59.144	22.965	21.042	15.137
TORITTO	18.786	7.124	6.726	4.936
TRIGGIANO	59.690	23.099	21.645	14.946
TURI	29.173	11.169	10.410	7.594
VALENZANO	39.651	15.326	14.284	10.041

Riepilogo


2.846.519




● Prima dose 1.110.231

● Seconda dose 1.033.141

● Terza dose 703.147

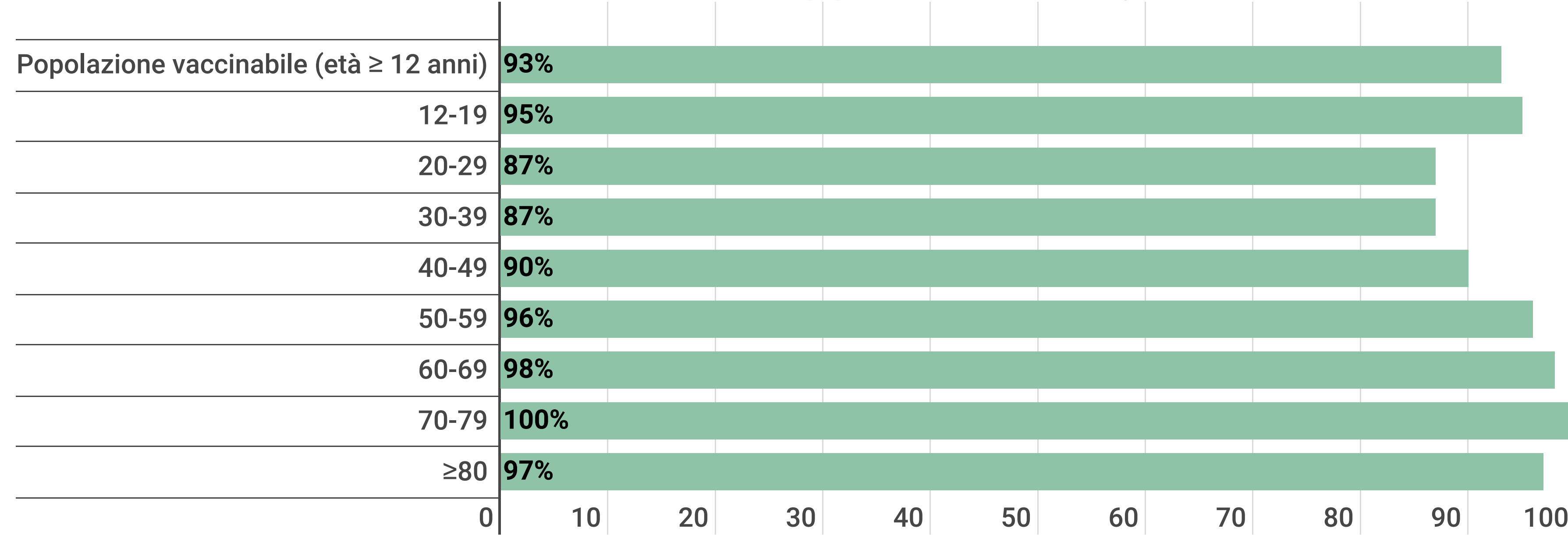


Focus Campagna vaccinale anti Covid 19



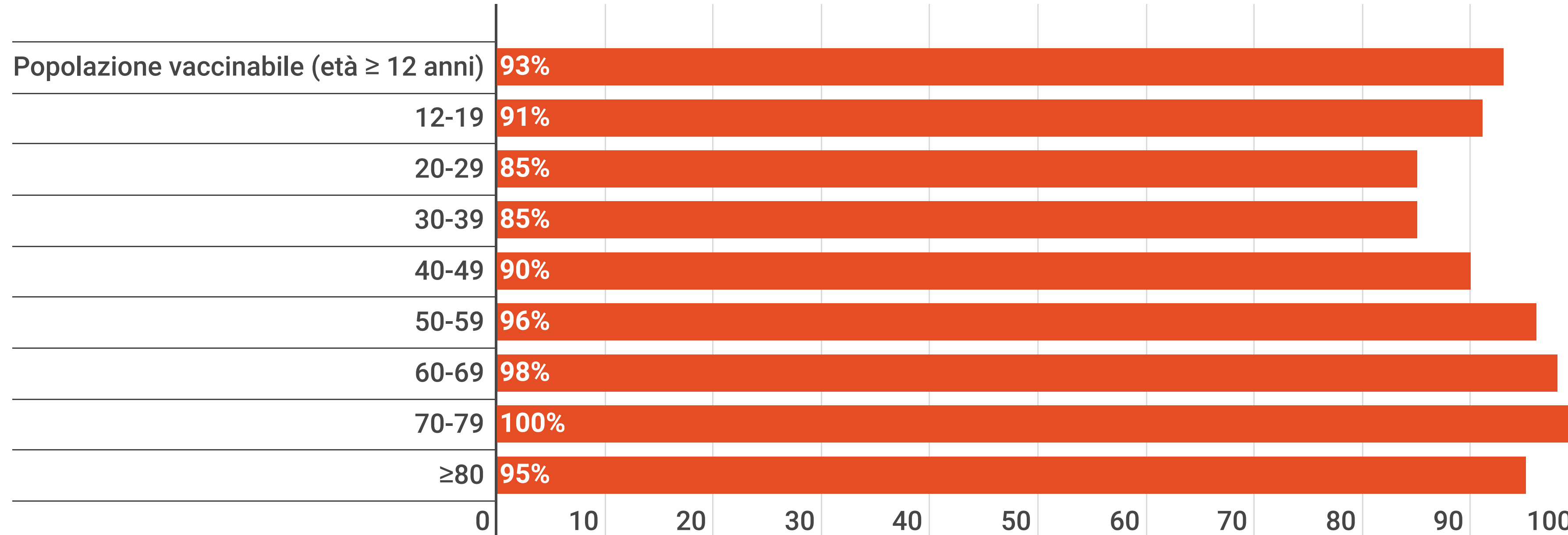
Copertura 1^ dose**

**Calcolata su dati Istat popolazione residente al 1° gennaio 2020 con età ≥ 12 anni

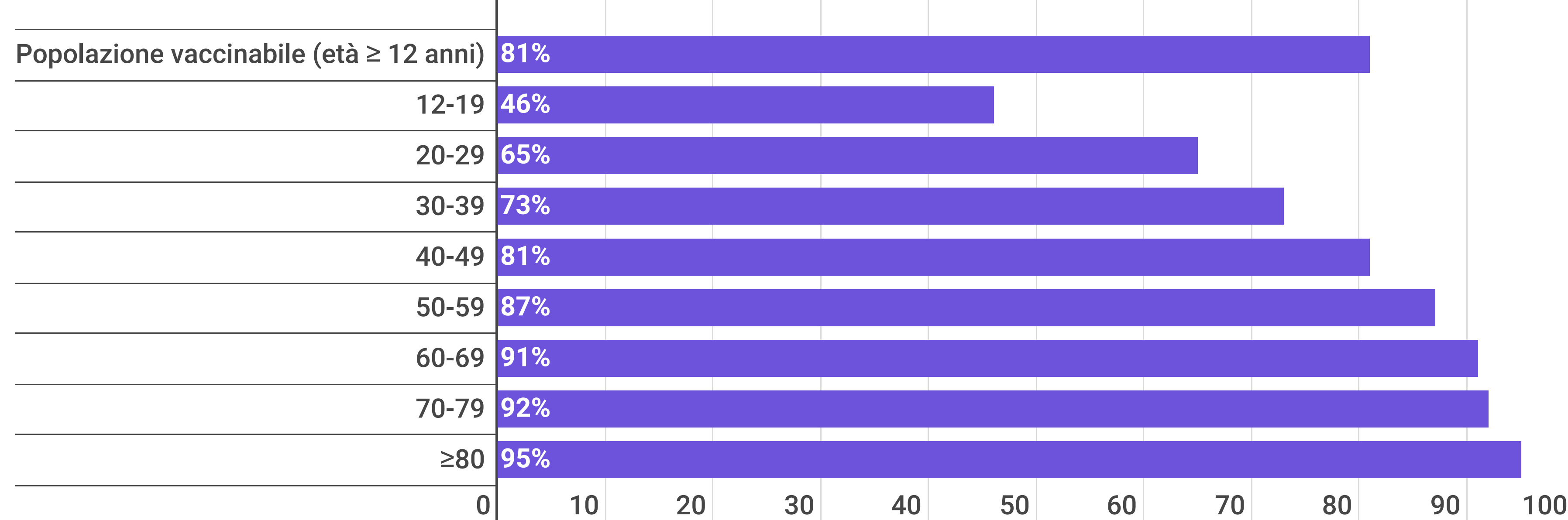


Copertura ciclo completo***

*** Ciclo di vaccinazione completo con dose doppia o singola



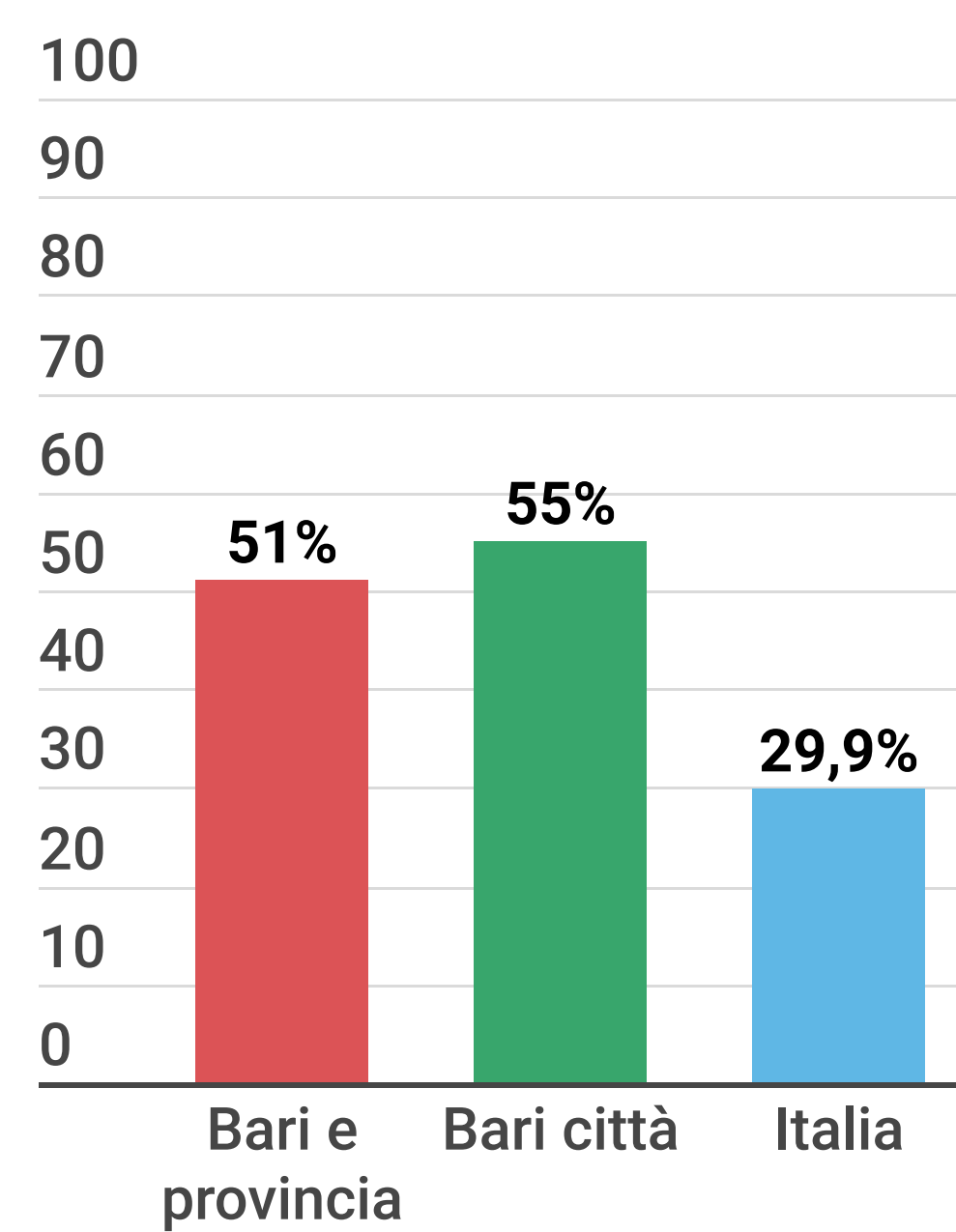
Copertura terza dose****



**** Calcolata sulla popolazione over 12 che ha completato il ciclo primario almeno 4 mesi fa




Copertura 5-11 anni




Copertura vaccinale per Comune di residenza e popolazione vaccinabile

Comune	Popolazione vaccinabile	**Dose 1 %	***Ciclo completo %	****Dose 3 %
Totale	1.106.132	93%	93%	81%
ACQUAVIVA DELLE FONTI	18.235	93%	91%	85%
ADELFA	14.986	92%	91%	80%
ALBEROBELLO	9.664	91%	91%	84%
ALTAMURA	61.471	91%	90%	72%
BARI	286.412	95%	94%	81%
BINETTO	1.926	91%	91%	82%
BITETTO	10.465	94%	94%	82%
BITONTO	46.845	96%	96%	79%
BITRITTO	9.951	94%	93%	82%
CAPURSO	13.676	94%	94%	81%
CASAMASSIMA	17.210	92%	91%	78%
CASSANO DELLE MURGE	13.016	94%	92%	81%
CASTELLANA GROTTE	17.318	93%	93%	83%
CELLAMARE	5.034	95%	95%	77%
CONVERSANO	23.193	93%	93%	83%
CORATO	42.403	92%	91%	80%
GIOIA DEL COLLE	24.506	91%	89%	82%
GIOVINAZZO	17.646	94%	94%	86%
GRAVINA IN PUGLIA	38.048	94%	94%	79%
GRUMO APPULA	11.126	93%	92%	79%
LOCOROTONDO	12.712	93%	93%	84%
MODUGNO	33.516	93%	93%	78%
MOLA DI BARI	22.555	93%	93%	87%
MOLFETTA	52.456	94%	94%	80%
MONOPOLI	43.537	94%	94%	81%
NOCI	17.020	95%	95%	84%
NOICATTARO	23.217	93%	93%	82%
PALO DEL COLLE	18.556	94%	93%	76%
POGGIORSINI	1.240	88%	88%	80%
POLIGNANO A MARE	15.827	94%	93%	83%
PUTIGNANO	23.700	95%	94%	84%
RUTIGLIANO	16.501	93%	93%	84%
RUVO DI PUGLIA	22.369	91%	89%	83%
SAMMICHELE DI BARI	5.710	94%	94%	87%
SANNICANDRO DI BARI	8.625	93%	92%	81%
SANTERAMO IN COLLE	23.257	88%	87%	67%
TERLIZZI	23.583	94%	93%	84%
TORITTO	7.319	94%	94%	88%
TRIGGIANO	23.808	93%	93%	81%
TURI	11.700	92%	90%	83%
VALENZANO	15.793	94%	93%	82%

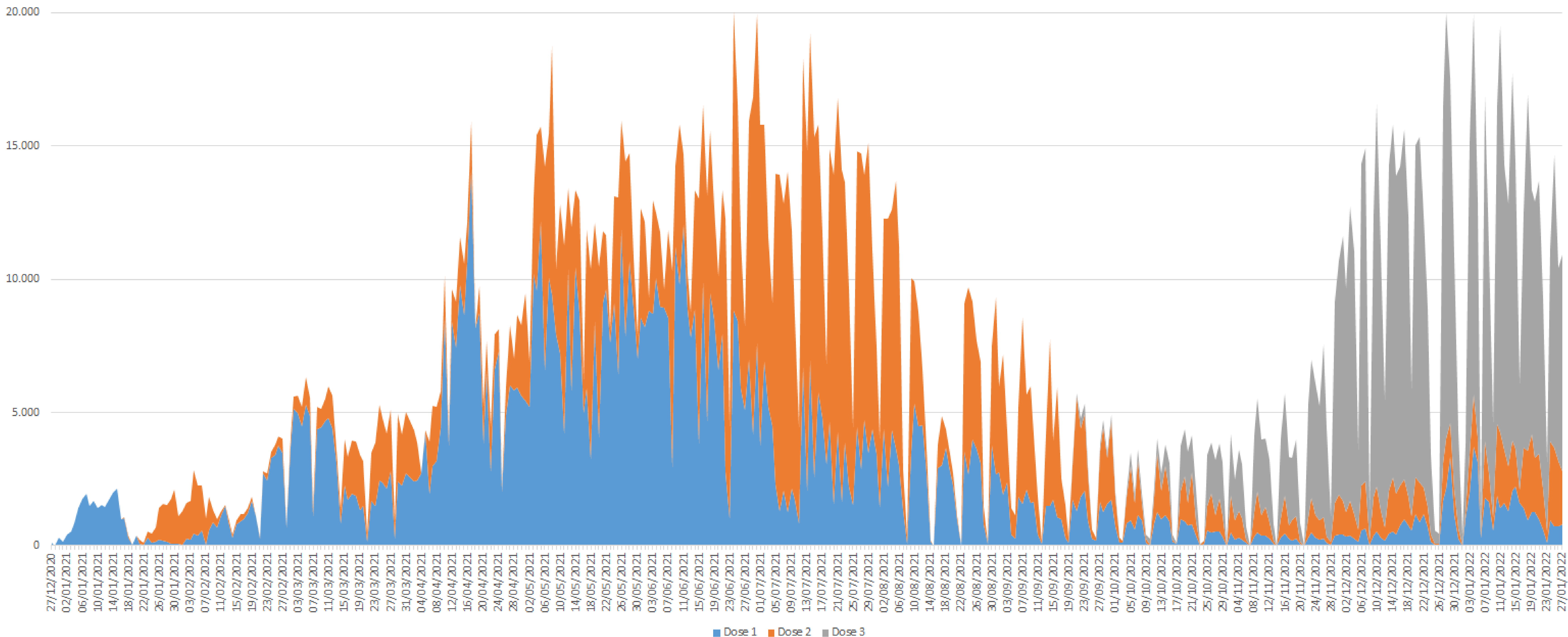


Focus Campagna vaccinale anti Covid 19



Andamento per dose

27 dicembre 2020 - 27 gennaio 2022



Tipologia vaccini

