



Report n° 46 – gennaio 2022

Bari, 21 gennaio 2022 – Il tasso d'incidenza settimanale passa da 2.072,3 casi per 100mila abitanti a 1.544,5, un primo segnale di stabilizzazione dell'attuale fase pandemica. I dati delle settimane precedenti sono stati ricalcolati tenendo conto dell'utilizzo dei test antigenici rapidi, di recente annoverati tra gli strumenti diagnostici al pari del tampone molecolare.

La campagna vaccinale continua a ritmi molto sostenuti su tutto il territorio. Negli ultimi sette giorni, nei punti vaccinali sono state somministrate oltre 93mila dosi di vaccino anti-Covid, di cui circa 70mila destinate ai richiami. Complessivamente sono state erogate alla popolazione dai 5 anni in poi 2 milioni e 766.687 dosi, di cui oltre 1 milione e 104mila prime dosi, 1 milione e 17mila seconde e 644.932 terze dosi.

Numeri corposi che stanno garantendo una copertura del 93%, sia con almeno la prima dose sia per il ciclo completo, ai residenti di Bari e provincia dai 12 anni in su. Particolarmente elevata la protezione garantita agli over 50, col 97% di vaccinati con doppia dose, così come è molto forte la copertura riguardante gli over 12 che abbiano completato il ciclo primario almeno quattro mesi fa. Il 75% dei residenti, infatti, ha già ricevuto la dose booster, una percentuale che sale all'87% per l'ampia fascia degli over 50 e al 93% per gli ultraottantenni.

Rilevanti le coperture anche tra le generazioni più giovani. Per la popolazione pediatrica, dai 5 agli 11 anni, la ASL Bari sta registrando un'adesione notevolissima, che ha raggiunto il 48% in tutta la provincia e il 53% nella sola città di Bari, più del doppio del dato nazionale (26,2%). Proprio il capoluogo svetta col 98% di vaccinati con prima dose (e 94% con ciclo completo) anche nella fascia 12-19 anni, a fronte – rispettivamente - del 95% e 90% nel territorio provinciale.

Assieme alla massiccia e convinta adesione della popolazione alla campagna vaccinale, con lo straordinario esempio offerto dai più anziani e dai più giovani, è di fondamentale importanza che tutti continuino a rispettare le basilari regole di prevenzione - igiene delle mani, distanziamento e uso delle mascherine – nei diversi contesti di vita sociale.

Il Direttore Generale

Massimo D'Onofrio
Specialista nei rapporti con i media – giornalista pubblico
Cell. 3497465843
Cell. aziendale 3398749922
E-mail massimodonofrio69@gmail.com
E-mail aziendale massimo.donofrio@asl.bari.it

Report ASL Bari Covid 19 e Campagna vaccinale



A cura di:

Unità Operativa Controllo di Gestione

Unità Operativa Informazione e Comunicazione

Dipartimento di Prevenzione

Unità Operativa Sistemi Informativi

Con il contributo di:

Area Epidemiologia e Care Intelligence - ARESS Puglia

 **ASL Bari**
PugliaSalute

Report n° 46 / gennaio 2022

Report ASL Bari

Il commento del Direttore Generale



”

Bari, 21 gennaio 2022 – Il tasso d’incidenza settimanale passa da 2.072,3 casi per 100mila abitanti a 1.544,5, un primo segnale di stabilizzazione dell’attuale fase pandemica. I dati delle settimane precedenti sono stati ricalcolati tenendo conto dell’utilizzo dei test antigenici rapidi, di recente annoverati tra gli strumenti diagnostici al pari del tampone molecolare.

La campagna vaccinale continua a ritmi molto sostenuti su tutto il territorio. Negli ultimi sette giorni, nei punti vaccinali sono state somministrate oltre 93mila dosi di vaccino anti-Covid, di cui circa 70mila destinate ai richiami. Complessivamente sono state erogate alla popolazione dai 5 anni in poi 2 milioni e 766.687 dosi, di cui oltre 1 milione e 104mila prime dosi, 1 milione e 17mila seconde e 644.932 terze dosi.

Numeri corposi che stanno garantendo una copertura del 93%, sia con almeno la prima dose sia per il ciclo completo, ai residenti di Bari e provincia dai 12 anni in su. Particolarmente elevata la protezione garantita agli over 50, col 97% di vaccinati con doppia dose, così come è molto forte la copertura riguardante gli over 12 che abbiano completato il ciclo primario almeno quattro mesi fa. Il 75% dei residenti, infatti, ha già ricevuto la dose booster, una percentuale che sale all’87% per l’ampia fascia degli over 50 e al 93% per gli ultraottantenni.

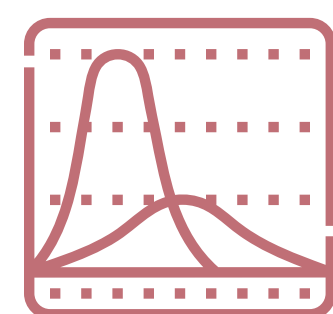
Rilevanti le coperture anche tra le generazioni più giovani. Per la popolazione pediatrica, dai 5 agli 11 anni, la ASL Bari sta registrando un’adesione notevolissima, che ha raggiunto il 48% in tutta la provincia e il 53% nella sola città di Bari, più del doppio del dato nazionale (26,2%). Proprio il capoluogo sventa col 98% di vaccinati con prima dose (e 94% con ciclo completo) anche nella fascia 12-19 anni, a fronte – rispettivamente - del 95% e 90% nel territorio provinciale.

Assieme alla massiccia e convinta adesione della popolazione alla campagna vaccinale, con lo straordinario esempio offerto dai più anziani e dai più giovani, è di fondamentale importanza che tutti continuino a rispettare le basilari regole di prevenzione - igiene delle mani, distanziamento e uso delle mascherine - nei diversi contesti di vita sociale.

”




Nuovi casi Covid 19 Monitoraggio settimanale*




	Settimana 68 (10/01 - 16/01)		Settimana 67 (03/01 - 09/01)		Settimana 66 (27/12 - 02/01)	
	Nuovi casi	Tasso * 100mila	Nuovi casi	Tasso * 100mila	Nuovi casi	Tasso * 100mila
TERRITORIO PROVINCIALE DI BARI	19.000	1.544,5	25.494	2.072,3	14.986	1.218,2

Nuovi casi Covid 19 - Dettaglio per Comuni di residenza*

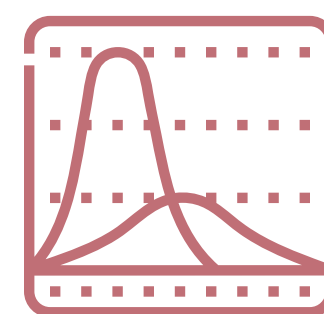
Comune	Settimana 68 (10/01 - 16/01)		Settimana 67 (03/01 - 09/01)		Settimana 66 (27/12 - 02/01)	
	Nuovi casi	Tasso * 100mila	Nuovi casi	Tasso * 100mila	Nuovi casi	Tasso * 100mila
ACQUAVIVA DELLE FONTI	283	1.401,8	344	1.703,9	212	1.050,1
ADELFA	258	1.548,7	340	2.040,9	230	1.380,6
ALBEROBELLO	164	1.547,9	179	1.689,5	113	1.066,5
ALTAMURA	1.459	2.084,3	1.868	2.668,6	1.041	1.487,2
BARI	5.696	1.806,6	7.713	2.446,4	4.228	1.341,0
BINETTO	39	1.778,4	42	1.915,2	32	1.459,2
BITETTO	198	1.658,4	260	2.177,7	162	1.356,9
BITONTO	722	1.374,0	915	1.741,3	514	978,2
BITRITTO	198	1.755,9	244	2.163,9	140	1.241,6
CAPURSO	235	1.533,7	263	1.716,5	164	1.070,4
CASAMASSIMA	225	1.155,9	416	2.137,2	201	1.032,6
CASSANO DELLE MURGE	268	1.836,5	229	1.569,2	124	849,7
CASTELLANA GROTTA	256	1.329,0	380	1.972,7	310	1.609,3
CELLAMARE	116	2.027,3	104	1.817,5	50	873,8
CONVERSANO	285	1.101,1	495	1.912,5	257	992,9
CORATO	707	1.486,9	659	1.385,9	344	723,4
GIOIA DEL COLLE	311	1.147,0	387	1.427,3	305	1.124,9
GIOVINAZZO	242	1.239,5	297	1.521,2	155	793,9
GRAVINA IN PUGLIA	642	1.495,8	981	2.285,7	793	1.847,7
GRUMO APPULA	200	1.615,8	269	2.173,2	324	2.617,5




*Le variazioni del numero dei casi e del tasso settimanale, tra un report e l'altro, dipendono statisticamente dal continuo processo di consolidamento dei dati



Nuovi casi Covid 19 - Dettaglio per Comuni di residenza*


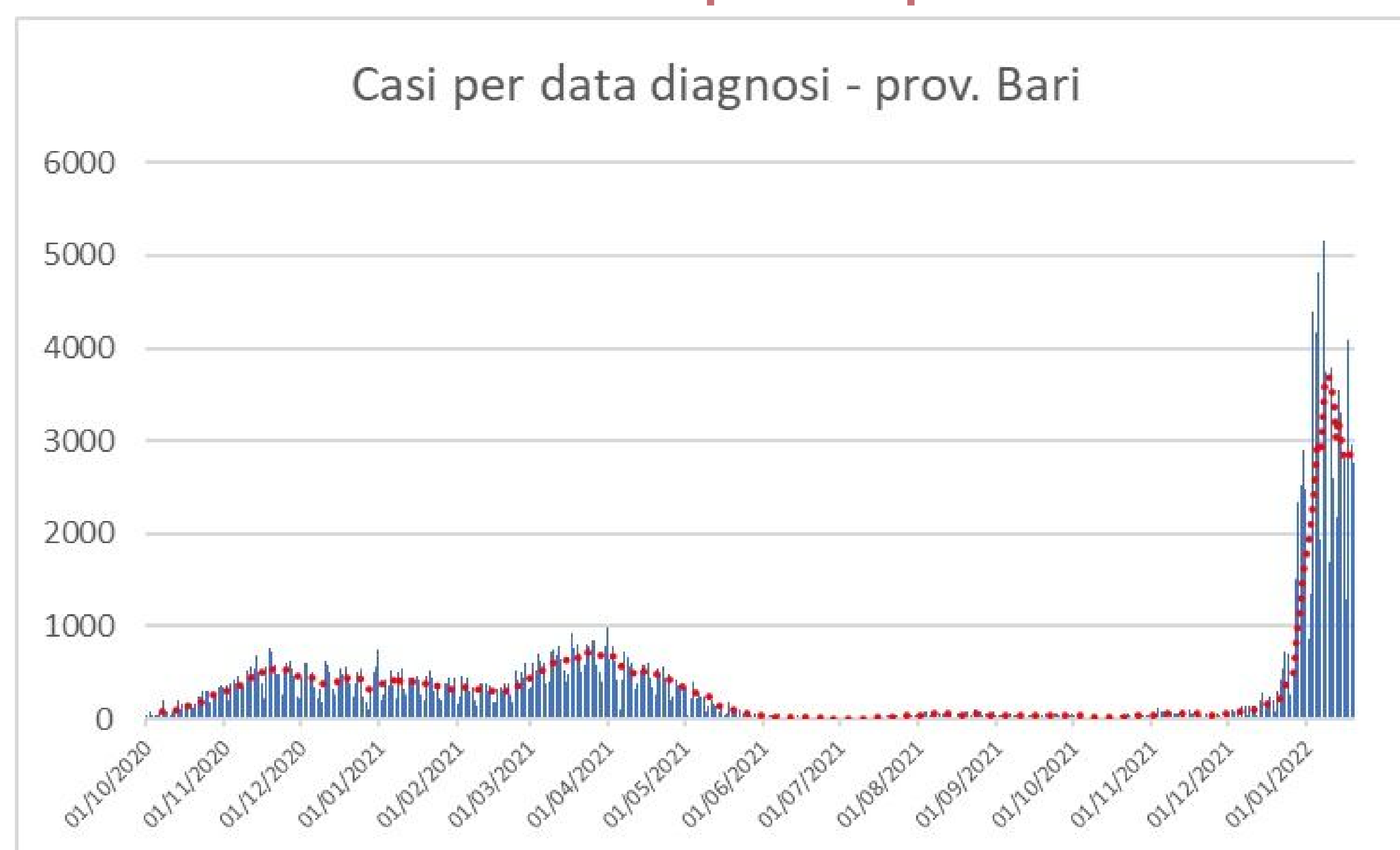


Comune	Settimana 68 (10/01 - 16/01)		Settimana 67 (03/01 - 09/01)		Settimana 66 (27/12 - 02/01)	
	Nuovi casi	Tasso * 100mila	Nuovi casi	Tasso * 100mila	Nuovi casi	Tasso * 100mila
LOCOROTONDO	158	1.120,1	234	1.658,9	175	1.240,6
MODUGNO	671	1.786,7	891	2.372,5	380	1.011,8
MOLA DI BARI	259	1.046,0	317	1.280,2	123	496,7
MOLFETTA	883	1.518,6	1.039	1.786,9	628	1.080,1
MONOPOLI	689	1.432,4	994	2.066,5	400	831,6
NOCI	143	766,7	319	1.710,4	221	1.184,9
NOICATTARO	342	1.313,5	444	1.705,3	257	987,1
PALO DEL COLLE	268	1.282,8	520	2.489,1	320	1.531,8
POGGIORSINI	17	1.269,6	28	2.091,1	13	970,9
POLIGNANO A MARE	297	1.691,1	347	1.975,7	138	785,7
PUTIGNANO	276	1.059,3	503	1.930,5	340	1.304,9
RUTIGLIANO	217	1.177,0	311	1.686,9	188	1.019,7
RUVO DI PUGLIA	290	1.163,8	464	1.862,1	216	866,8
SAMMICHELE DI BARI	89	1.424,7	98	1.568,8	94	1.504,7
SANNICANDRO DI BARI	131	1.356,8	154	1.595,0	135	1.398,2
SANTERAMO IN COLLE	555	2.140,7	609	2.349,0	326	1.257,4
TERLIZZI	309	1.176,6	549	2.090,5	493	1.877,2
TORITTO	74	907,8	143	1.754,2	120	1.472,0
TRIGGIANO	442	1.667,4	560	2.112,5	347	1.309,0
TURI	122	935,7	250	1.917,3	163	1.250,1
VALENZANO	264	1.513,7	335	1.920,8	210	1.204,1




Nuovi casi per data prelievo

*Le variazioni del numero dei casi e del tasso settimanale, tra un report e l'altro, dipendono statisticamente dal continuo processo di consolidamento dei dati



Focus Campagna vaccinale anti Covid 19



Somministrazioni totali*				
Decade di età	Totale	1^ Dose	2^ Dose	3^ Dose
TOTALE	2.766.687	1.104.735	1.017.020	644.932
5-11	45.257	37.322	7.935	=
12-19	206.233	95.898	86.398	23.937
20-29	302.416	127.338	118.898	56.180
30-39	326.113	134.696	125.432	65.985
40-49	429.893	171.671	160.296	97.926
50-59	493.262	188.694	178.706	125.862
60-69	410.814	152.174	146.722	111.918
70-79	331.032	119.192	116.558	95.282
≥80	221.667	77.750	76.085	67.832

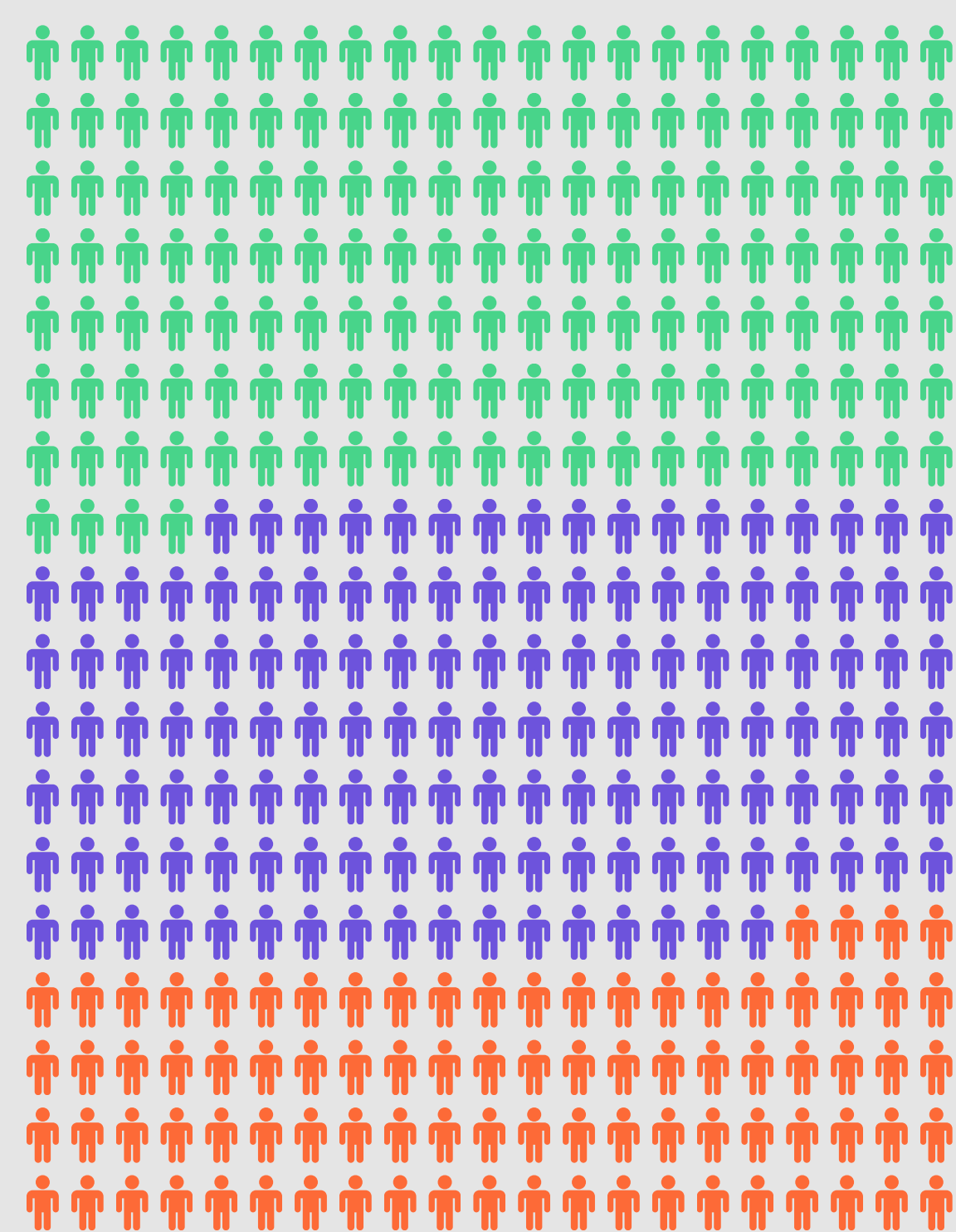
*Somministrazioni eseguite da tutte le strutture vaccinali pubbliche e private del territorio provinciale della ASL Bari

Somministrazioni settimana 14-20 gennaio 2022*				
Decade di età	Totale	1^ Dose	2^ Dose	3^ Dose
TOTALE	93.877	10.811	13.567	69.499
5-11	11.204	7.011	4.193	=
12-19	11.838	992	1.426	9.420
20-29	11.349	367	1.160	9.822
30-39	12.604	459	1.256	10.889
40-49	14.059	439	1.653	11.967
50-59	13.916	670	1.784	11.462
60-69	10.193	421	1.147	8.625
70-79	6.348	263	710	5.375
>80	2.366	189	241	1.936


Somministrazioni per Comune di residenza				
COMUNE	Totale	1^ Dose	2^ Dose	3^ Dose
ACQUAVIVA DELLE FONTI	45.105	17.292	16.204	11.609
ADELFA	35.725	14.178	13.041	8.506
ALBEROBELLO	23.223	9.006	8.508	5.709
ALTAMURA	132.655	56.550	50.578	25.527
BARI	708.212	279.992	258.645	169.575
BINETTO	4.505	1.825	1.657	1.023
BITETTO	25.974	10.363	9.507	6.104
BITONTO	113.946	46.487	42.237	25.222
BITRITTO	24.535	9.684	8.918	5.933
CAPURSO	33.443	13.342	12.321	7.780
CASAMASSIMA	40.223	16.344	14.950	8.929
CASSANO DELLE MURGE	31.572	12.607	11.554	7.411
CASTELLANA GROTTE	43.090	16.720	15.636	10.734
CELLAMARE	12.112	4.969	4.534	2.609
CONVERSANO	57.735	22.596	20.860	14.279
CORATO	100.640	40.435	37.110	23.095
GIOIA DEL COLLE	58.497	22.892	21.297	14.308
GIOVINAZZO	44.602	17.291	15.973	11.338
GRAVINA IN PUGLIA	90.845	36.863	33.572	20.410
GRUMO APPULA	26.490	10.692	9.784	6.014
LOCOROTONDO	31.576	12.158	11.470	7.948
MODUGNO	80.128	32.479	29.624	18.025
MOLA DI BARI	56.666	21.841	20.127	14.698
MOLFETTA	127.819	51.036	47.171	29.612
MONOPOLI	108.411	42.627	39.550	26.234
NOCI	43.943	16.696	15.925	11.322
NOICATTARO	57.482	22.646	20.986	13.850
PALO DEL COLLE	43.828	18.060	16.405	9.363
POGGIORSINI	2.842	1.105	1.047	690
POLIGNANO A MARE	39.934	15.455	14.545	9.934
PUTIGNANO	60.718	23.136	21.956	15.626
RUTIGLIANO	41.077	15.954	14.928	10.195
RUVI DI PUGLIA	52.886	20.951	19.009	12.926
SAMMICHELE DI BARI	14.649	5.529	5.250	3.870
SANNICANDRO DI BARI	20.710	8.221	7.569	4.920
SANTERAMO IN COLLE	48.903	20.656	18.683	9.564
TERLIZZI	57.379	22.833	20.698	13.848
TORITTO	18.412	7.070	6.613	4.729
TRIGGIANO	58.002	22.937	21.345	13.720
TURI	28.452	11.079	10.257	7.116
VALENZANO	38.667	15.257	14.081	9.329

Riepilogo


2.766.687



- Prima dose 1.104.735
- Seconda dose 1.017.020
- Terza dose 644.932

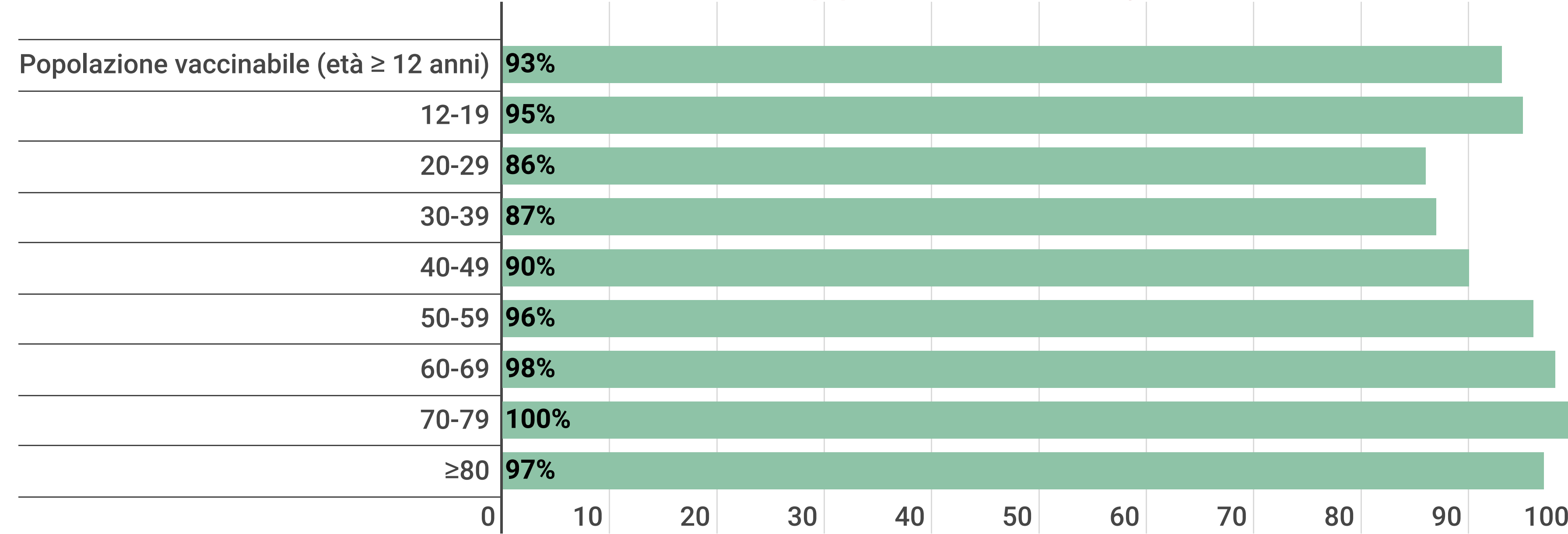


Focus Campagna vaccinale anti Covid 19



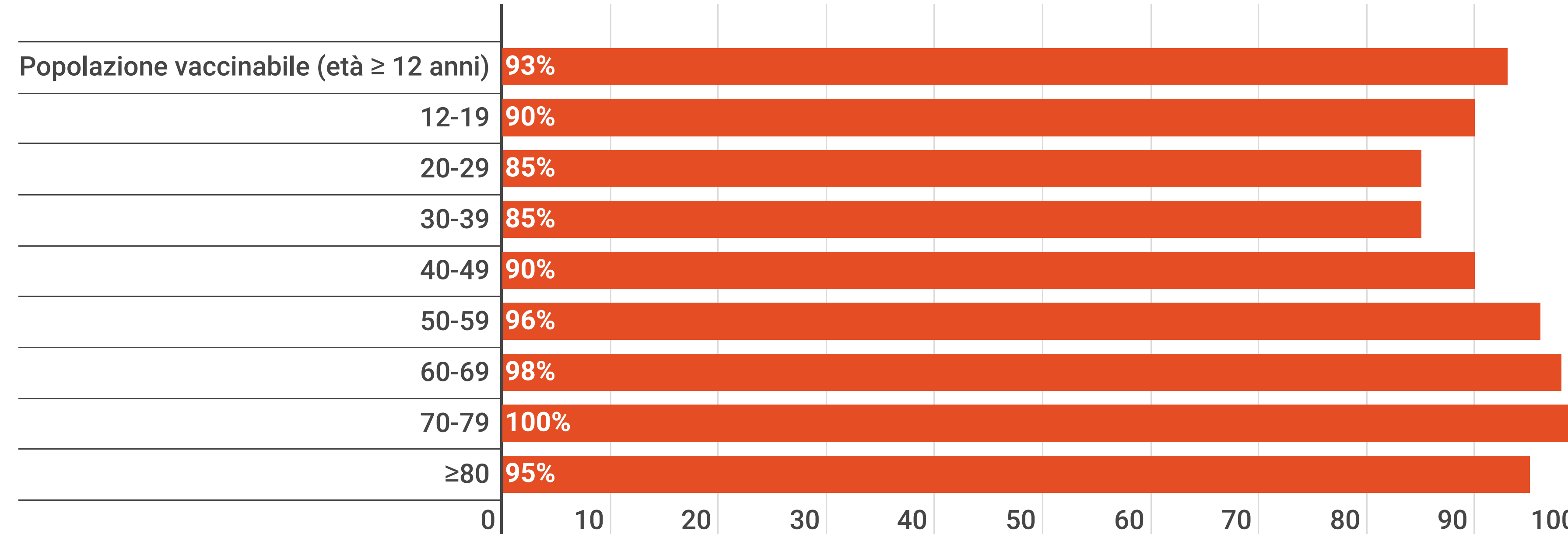
Copertura 1^ dose**

**Calcolata su dati Istat popolazione residente al 1° gennaio 2020 con età ≥ 12 anni

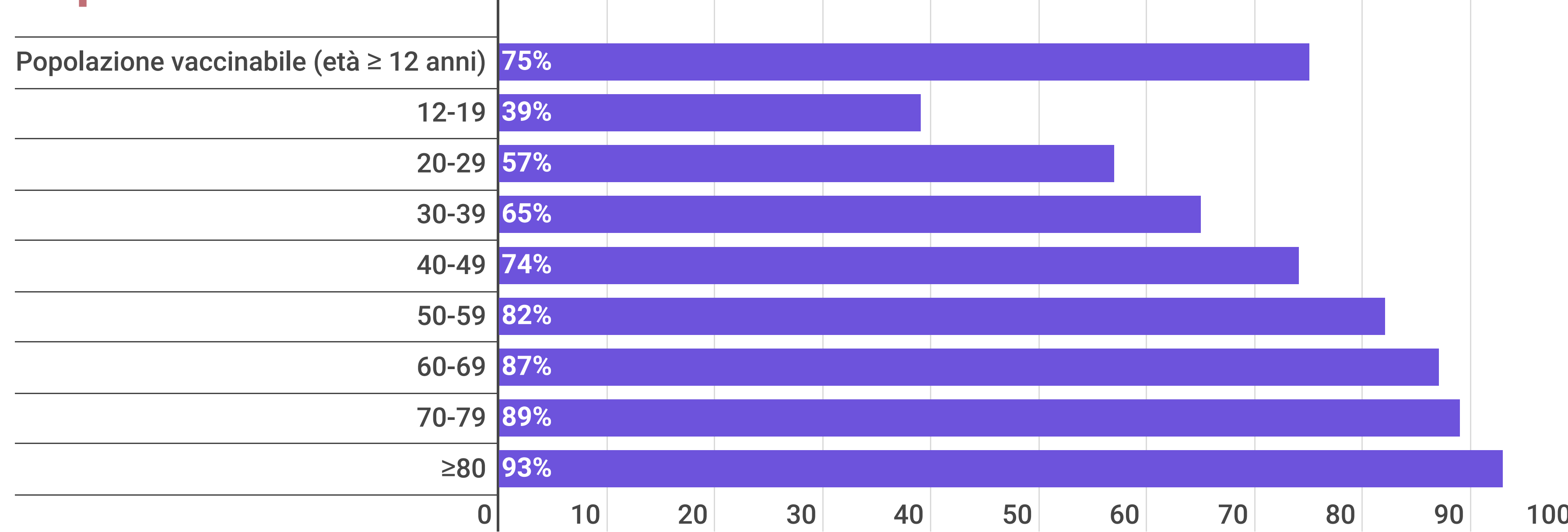


Copertura ciclo completo***

*** Ciclo di vaccinazione completo con dose doppia o singola



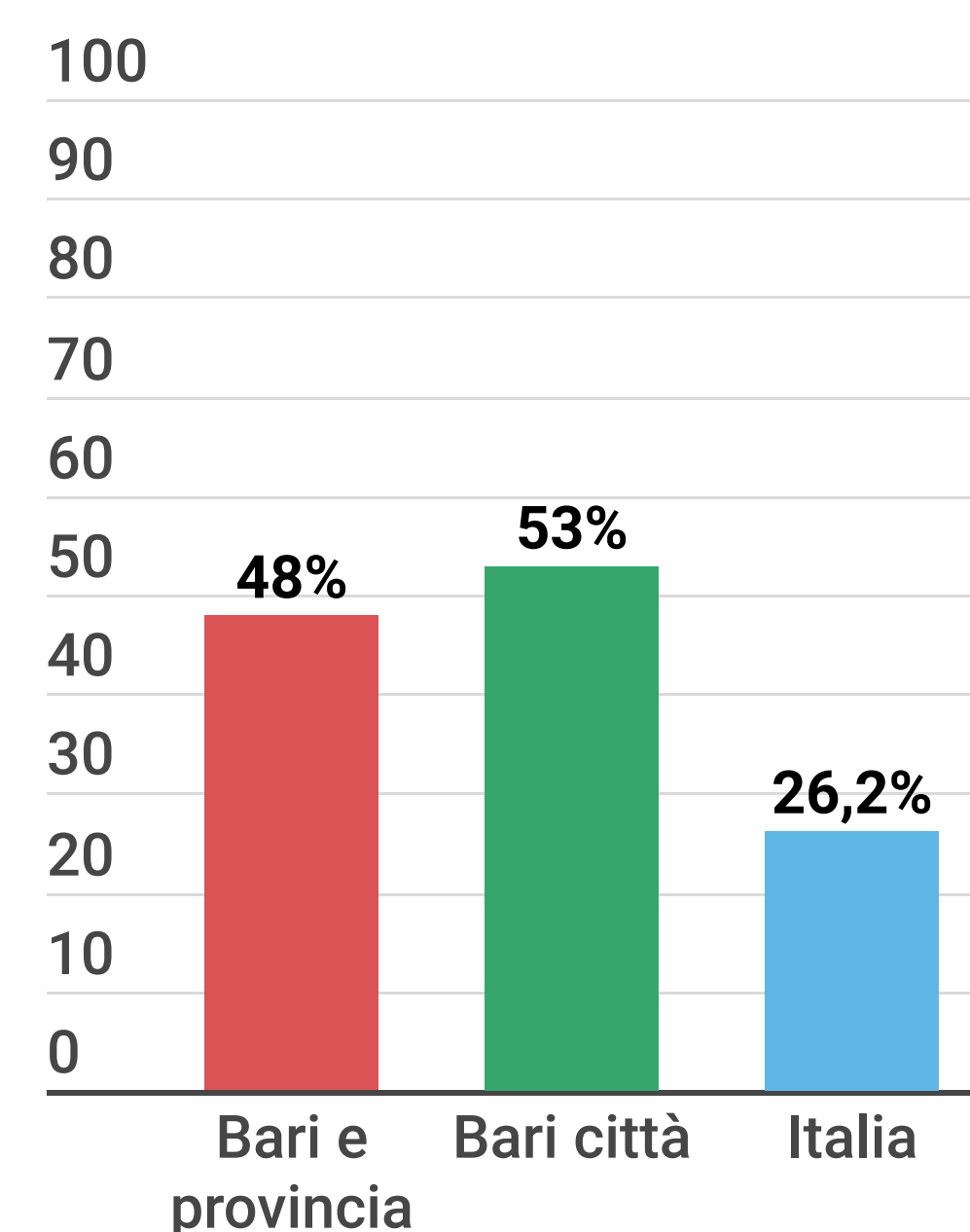
Copertura terza dose****



**** Calcolata sulla popolazione over 12 che ha completato il ciclo primario almeno 4 mesi fa




Copertura 5-11 anni




Copertura vaccinale per Comune di residenza e popolazione vaccinabile

Comune	Popolazione vaccinabile	**Dose 1 %	***Ciclo completo %	****Dose 3 %
Totale	1.106.132	93%	93%	75%
ACQUAVIVA DELLE FONTI	18.235	93%	91%	82%
ADELFA	14.986	92%	91%	75%
ALBEROBELLO	9.664	91%	91%	78%
ALTAMURA	61.471	90%	89%	62%
BARI	286.412	94%	94%	76%
BINETTO	1.926	91%	91%	72%
BITETTO	10.465	94%	93%	74%
BITONTO	46.845	95%	95%	71%
BITRITTO	9.951	94%	93%	76%
CAPURSO	13.676	94%	94%	76%
CASAMASSIMA	17.210	92%	91%	71%
CASSANO DELLE MURGE	13.016	93%	92%	76%
CASTELLANA GROTTE	17.318	93%	93%	78%
CELLAMARE	5.034	95%	94%	70%
CONVERSANO	23.193	93%	92%	78%
CORATO	42.403	92%	91%	74%
GIOIA DEL COLLE	24.506	90%	89%	77%
GIOVINAZZO	17.646	94%	94%	82%
GRAVINA IN PUGLIA	38.048	94%	94%	75%
GRUMO APPULA	11.126	93%	91%	71%
LOCOROTONDO	12.712	92%	92%	81%
MODUGNO	33.516	93%	92%	72%
MOLA DI BARI	22.555	93%	93%	84%
MOLFETTA	52.456	94%	94%	75%
MONOPOLI	43.537	94%	94%	76%
NOCI	17.020	94%	94%	80%
NOICATTARO	23.217	93%	93%	77%
PALO DEL COLLE	18.556	93%	93%	68%
POGGIORSINI	1.240	88%	88%	75%
POLIGNANO A MARE	15.827	94%	93%	78%
PUTIGNANO	23.700	95%	94%	78%
RUTIGLIANO	16.501	92%	92%	79%
RUVO DI PUGLIA	22.369	91%	88%	77%
SAMMICHELE DI BARI	5.710	94%	94%	84%
SANNICANDRO DI BARI	8.625	92%	91%	76%
SANTERAMO IN COLLE	23.257	88%	87%	63%
TERLIZZI	23.583	94%	93%	78%
TORITTO	7.319	94%	93%	84%
TRIGGIANO	23.808	93%	93%	77%
TURI	11.700	91%	90%	79%
VALENZANO	15.793	94%	93%	78%

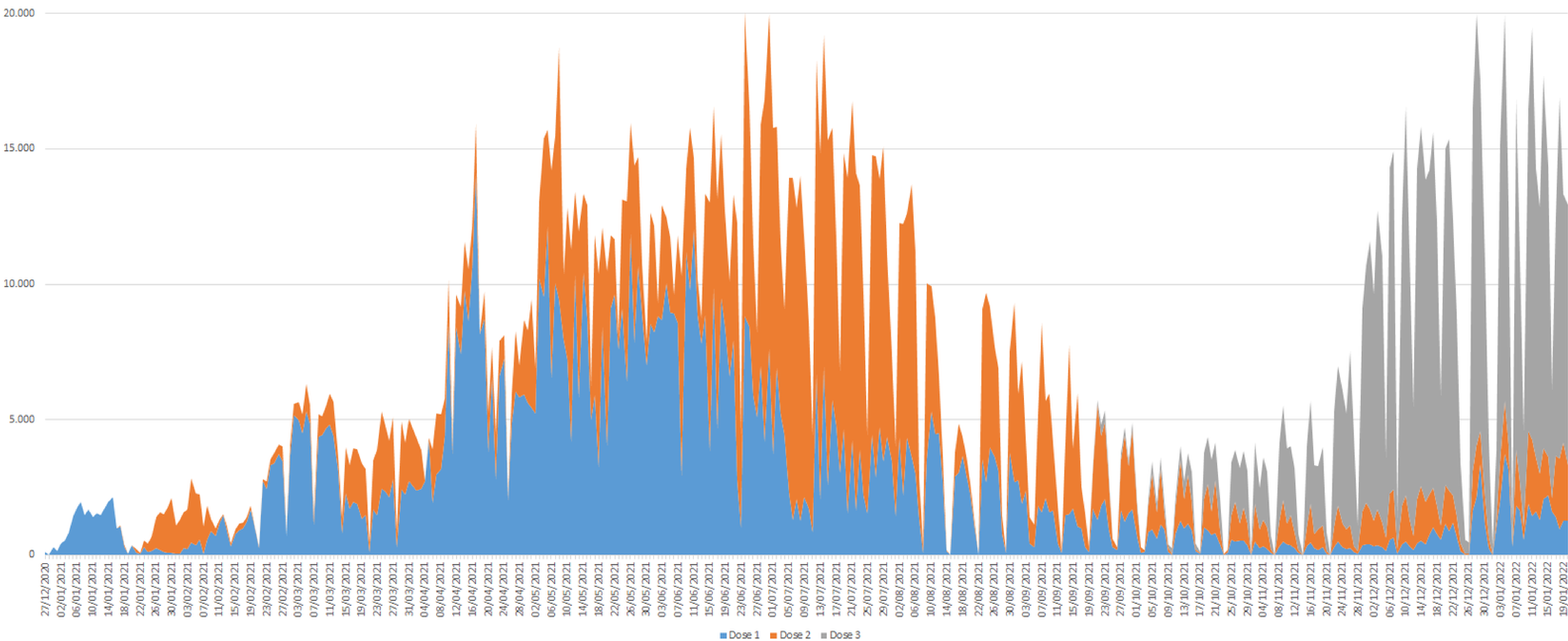


Focus Campagna vaccinale anti Covid 19



Andamento per dose

27 dicembre 2020 - 20 gennaio 2022



Tipologia vaccini

