

Report n° 45 – gennaio 2022

Bari, 14 gennaio 2022 – Il tasso d’incidenza settimanale passa da 919,6 per 100mila abitanti a 847,7, un dato inferiore del 7,8% rispetto a sette giorni fa.

Sul versante della campagna vaccinale, la ASL Bari ha erogato oltre 95mila vaccini solo nell’ultima settimana, raggiungendo un totale di 2 milioni e 659.041 dosi somministrate. In rapida crescita le dosi “booster”, pari a 565.587.

L’azienda sanitaria in questa fase cruciale sta garantendo il rafforzamento della “macchina” organizzativa sia con il potenziamento degli hub di popolazione, saliti a 22, sia attraverso l’apporto consistente dei medici di medicina generale che sino ad oggi hanno erogato a propri assistiti circa 415mila vaccini, comprese oltre 140mila terze dosi.

Numeri e risorse che stanno consentendo di rispondere in modo efficace sia all’accelerazione impressa alla campagna dall’accorciamento del periodo utile per effettuare i richiami, ora fissato a quattro mesi dal completamento del ciclo primario, sia con l’allargamento progressivo della platea vaccinabile a fasce d’età sempre più giovani.


Il risultato di questo enorme sforzo logistico e organizzativo, che dura ininterrottamente dal 27 dicembre 2020, è certificato dai livelli di copertura assicurata alla popolazione, che ha aderito in maniera massiccia. 1 milione e 55.674 residenti di Bari e provincia hanno ricevuto la prima dose anti-Covid, 1 milione e 25.547 hanno effettuato anche la seconda dose e già più di 555mila hanno fatto anche il richiamo.

Confortante anche il confronto tra le percentuali registrate nell’Area metropolitana di Bari e quelle nazionali: il 93% della popolazione over 12 ha ricevuto almeno una dose (dato Italia 89,7%), il 92% ha completato il ciclo vaccinale (rispetto all’86,6) e il 67% ha eseguito anche la dose “booster” (contro il 64,3% nazionale), con un picco dell’80% tra gli over 50. Particolarmente alta, infine, l’adesione della fascia dei giovanissimi, con oltre 32mila somministrazioni tra i 5 e 11 anni: il 38% (40% nella sola città di Bari) ha ricevuto la prima dose rispetto al 20,1 della media nazionale.

Il Direttore Generale

Massimo D’Onofrio
Specialista nei rapporti con i media – giornalista pubblico
Cell. 3497465843
Cell. aziendale 3398749922
E-mail massimodonofrio69@gmail.com
E-mail aziendale massimo.donofrio@asl.bari.it

Report ASL Bari Covid 19 e Campagna vaccinale



A cura di:

Unità Operativa Controllo di Gestione

Unità Operativa Informazione e Comunicazione

Dipartimento di Prevenzione

Unità Operativa Sistemi Informativi

Con il contributo di:

Area Epidemiologia e Care Intelligence - ARESS Puglia

 **ASL Bari**
PugliaSalute

Report n° 45 / gennaio 2022

Report ASL Bari

Il commento del Direttore Generale



”

Bari, 14 gennaio 2022 – Il tasso d’incidenza settimanale passa da 919,6 per 100mila abitanti a 847,7, un dato inferiore del 7,8% rispetto a sette giorni fa.

Sul versante della campagna vaccinale, la ASL Bari ha erogato oltre 95mila vaccini solo nell’ultima settimana, raggiungendo un totale di 2 milioni e 659.041 dosi somministrate. In rapida crescita le dosi “booster”, pari a 565.587.

L’azienda sanitaria in questa fase cruciale sta garantendo il rafforzamento della “macchina” organizzativa sia con il potenziamento degli hub di popolazione, saliti a 22, sia attraverso l’apporto consistente dei medici di medicina generale che sino ad oggi hanno erogato a propri assistiti circa 415mila vaccini, comprese oltre 140mila terze dosi.

Numeri e risorse che stanno consentendo di rispondere in modo efficace sia all’accelerazione impressa alla campagna dall’accorciamento del periodo utile per effettuare i richiami, ora fissato a quattro mesi dal completamento del ciclo primario, sia con l’allargamento progressivo della platea vaccinabile a fasce d’età sempre più giovani.

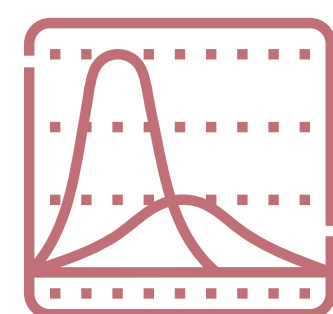
Il risultato di questo enorme sforzo logistico e organizzativo, che dura ininterrottamente dal 27 dicembre 2020, è certificato dai livelli di copertura assicurata alla popolazione, che ha aderito in maniera massiccia. 1 milione e 55.674 residenti di Bari e provincia hanno ricevuto la prima dose anti-Covid, 1 milione e 25.547 hanno effettuato anche la seconda dose e già più di 555mila hanno fatto anche il richiamo.

Confortante anche il confronto tra le percentuali registrate nell’Area metropolitana di Bari e quelle nazionali: il 93% della popolazione over 12 ha ricevuto almeno una dose (dato Italia 89,7%), il 92% ha completato il ciclo vaccinale (rispetto all’86,6) e il 67% ha eseguito anche la dose “booster” (contro il 64,3% nazionale), con un picco dell’80% tra gli over 50. Particolarmente alta, infine, l’adesione della fascia dei giovanissimi, con oltre 32mila somministrazioni tra i 5 e 11 anni: il 38% (40% nella sola città di Bari) ha ricevuto la prima dose rispetto al 20,1 della media nazionale.

”




Nuovi casi Covid 19 Monitoraggio settimanale*




	Settimana 67 (03/01 - 09/01)		Settimana 66 (27/12 - 02/01)		Settimana 65 (20/12 - 26/12)	
	Nuovi casi	Tasso * 100mila	Nuovi casi	Tasso * 100mila	Nuovi casi	Tasso * 100mila
TERRITORIO PROVINCIALE DI BARI	10.428	847,7	11.313	919,6	3.549	288,5

Nuovi casi Covid 19 - Dettaglio per Comuni di residenza*

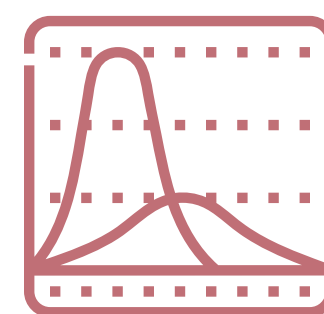
Comune	Settimana 67 (03/01 - 09/01)		Settimana 66 (27/12 - 02/01)		Settimana 65 (20/12 - 26/12)	
	Nuovi casi	Tasso * 100mila	Nuovi casi	Tasso * 100mila	Nuovi casi	Tasso * 100mila
ACQUAVIVA DELLE FONTI	192	951,0	175	866,8	55	272,4
ADELFA	182	1.092,5	176	1.056,5	61	366,2
ALBEROBELLO	63	594,6	83	783,4	24	226,5
ALTAMURA	425	607,2	715	1.021,4	264	377,1
BARI	3.356	1.064,4	3.245	1.029,2	1.108	351,4
BINETTO	25	1.140,0	18	820,8	10	456,0
BITETTO	102	854,3	125	1.047,0	32	268,0
BITONTO	495	942,0	419	797,4	217	413,0
BITRITTO	119	1.055,3	116	1.028,7	29	257,2
CAPURSO	130	848,5	123	802,8	41	267,6
CASAMASSIMA	92	472,6	108	554,8	37	190,1
CASSANO DELLE MURGE	96	657,8	101	692,1	24	164,5
CASTELLANA GROTTA	182	944,8	238	1.235,5	39	202,5
CELLAMARE	48	838,9	35	611,7	11	192,2
CONVERSANO	107	413,4	181	699,3	55	212,5
CORATO	311	654,0	255	536,3	82	172,5
GIOIA DEL COLLE	88	324,6	145	534,8	49	180,7
GIOVINAZZO	123	630,0	119	609,5	39	199,8
GRAVINA IN PUGLIA	345	803,8	570	1.328,1	158	368,1
GRUMO APPULA	107	864,4	260	2.100,5	28	226,2




*Le variazioni del numero dei casi e del tasso settimanale, tra un report e l'altro, dipendono statisticamente dal continuo processo di consolidamento dei dati




Nuovi casi Covid 19 - Dettaglio per Comuni di residenza*




Comune	Settimana 67 (03/01 - 09/01)		Settimana 66 (27/12 - 02/01)		Settimana 65 (20/12 - 26/12)	
	Nuovi casi	Tasso * 100mila	Nuovi casi	Tasso * 100mila	Nuovi casi	Tasso * 100mila
LOCOROTONDO	191	1.354,0	168	1.191,0	34	241,0
MODUGNO	472	1.256,8	314	836,1	74	197,0
MOLA DI BARI	70	282,7	62	250,4	36	145,4
MOLFETTA	712	1.224,5	558	959,7	104	178,9
MONOPOLI	151	313,9	251	521,8	157	326,4
NOCI	126	675,6	179	959,7	43	230,6
NOICATTARO	159	610,7	187	718,2	54	207,4
PALO DEL COLLE	126	603,1	211	1.010,0	78	373,4
POGGIORSINI	14	1.045,6	6	448,1	2	149,4
POLIGNANO A MARE	140	797,1	115	654,8	37	210,7
PUTIGNANO	319	1.224,3	318	1.220,4	62	237,9
RUTIGLIANO	155	840,7	143	775,7	39	211,5
RUVO DI PUGLIA	132	529,7	159	638,1	51	204,7
SAMMICHELE DI BARI	60	960,5	88	1.408,7	10	160,1
SANNICANDRO DI BARI	51	528,2	75	776,8	29	300,4
SANTERAMO IN COLLE	197	759,9	246	948,9	101	389,6
TERLIZZI	224	852,9	392	1.492,7	83	316,0
TORITTO	44	539,7	92	1.128,6	30	368,0
TRIGGIANO	269	1.014,7	287	1.082,7	78	294,2
TURI	55	421,8	99	759,3	34	260,8
VALENZANO	173	991,9	156	894,4	50	286,7



*Le variazioni del numero dei casi e del tasso settimanale, tra un report e l'altro, dipendono statisticamente dal continuo processo di consolidamento dei dati



Focus Campagna vaccinale anti Covid 19



Somministrazioni totali*				
Decade di età	Totale	1^ Dose	2^ Dose	3^ Dose
TOTALE	2.659.041	1.092.237	1.001.217	565.587
5-11	32.432	29.285	3.147	=
12-19	193.246	94.728	84.689	13.829
20-29	289.248	126.900	117.497	44.851
30-39	311.561	134.138	123.928	53.495
40-49	413.575	171.130	158.330	84.115
50-59	477.285	187.918	176.629	112.738
60-69	398.968	151.699	145.411	101.858
70-79	323.708	118.900	115.779	89.029
≥80	219.018	77.539	75.815	65.664

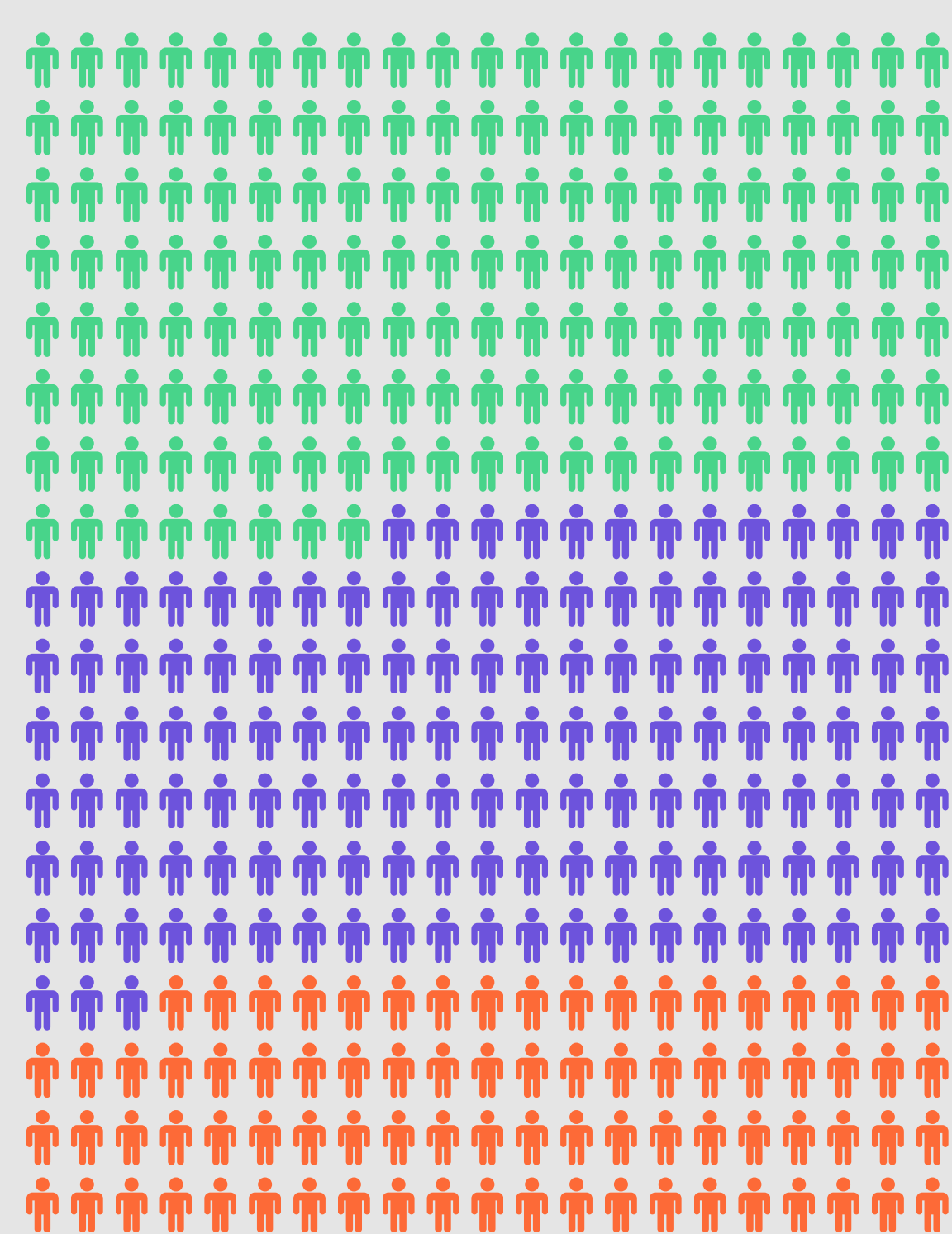
*Somministrazioni eseguite da tutte le strutture vaccinali pubbliche e private del territorio provinciale della ASL Bari

Somministrazioni settimana 7-13 gennaio 2022*				
Decade di età	Totale	1^ Dose	2^ Dose	3^ Dose
TOTALE	95.635	10.257	12.825	72.553
5-11	9.812	6.716	3.096	=
12-19	6.795	707	1.153	4.935
20-29	11.610	406	1.201	10.003
30-39	13.955	519	1.385	12.051
40-49	15.474	468	1.892	13.114
50-59	15.386	619	1.867	12.900
60-69	12.698	447	1.274	10.977
70-79	7.658	238	754	6.666
>80	2.247	137	210	1.900


Somministrazioni per Comune di residenza				
COMUNE	Totale	1^ Dose	2^ Dose	3^ Dose
ACQUAVIVA DELLE FONTI	43.917	17.068	16.085	10.764
ADELFA	34.426	14.033	12.859	7.534
ALBEROBELLO	22.466	8.937	8.377	5.152
ALTAMURA	126.079	55.678	49.520	20.881
BARI	680.895	276.658	253.995	150.242
BINETTO	4.306	1.800	1.636	870
BITETTO	24.689	10.226	9.336	5.127
BITONTO	108.706	46.022	41.540	21.144
BITRITTO	23.482	9.557	8.788	5.137
CAPURSO	32.195	13.222	12.169	6.804
CASAMASSIMA	38.426	16.123	14.748	7.555
CASSANO DELLE MURGE	30.436	12.405	11.448	6.583
CASTELLANA GROTTE	41.436	16.434	15.465	9.537
CELLAMARE	11.568	4.932	4.426	2.210
CONVERSANO	55.873	22.262	20.703	12.908
CORATO	96.398	39.665	36.590	20.143
GIOIA DEL COLLE	56.239	22.666	20.992	12.581
GIOVINAZZO	43.091	17.123	15.826	10.142
GRAVINA IN PUGLIA	87.402	36.487	32.915	18.000
GRUMO APPULA	25.213	10.519	9.683	5.011
LOCOROTONDO	30.348	12.048	11.285	7.015
MODUGNO	76.781	32.174	29.014	15.593
MOLA DI BARI	54.889	21.599	19.971	13.319
MOLFETTA	123.239	50.704	46.446	26.089
MONOPOLI	104.677	42.384	39.056	23.237
NOCI	42.365	16.535	15.754	10.076
NOICATTARO	55.678	22.482	20.580	12.616
PALO DEL COLLE	41.685	17.905	16.047	7.733
POGGIORSINI	2.758	1.095	1.038	625
POLIGNANO A MARE	38.480	15.279	14.417	8.784
PUTIGNANO	58.263	22.779	21.769	13.715
RUTIGLIANO	39.767	15.826	14.612	9.329
RUVO DI PUGLIA	49.775	20.668	18.646	10.461
SAMMICHELE DI BARI	14.274	5.494	5.205	3.575
SANNICANDRO DI BARI	19.974	8.124	7.470	4.380
SANTERAMO IN COLLE	46.585	20.368	18.363	7.854
TERLIZZI	55.224	22.629	20.366	12.229
TORITTO	17.819	6.990	6.537	4.292
TRIGGIANO	55.807	22.730	20.980	12.097
TURI	27.333	10.930	10.152	6.251
VALENZANO	37.284	15.114	13.879	8.291

Riepilogo


2.659.041



- Prima dose 1.092.237
- Seconda dose 1.001.217
- Terza dose 565.587

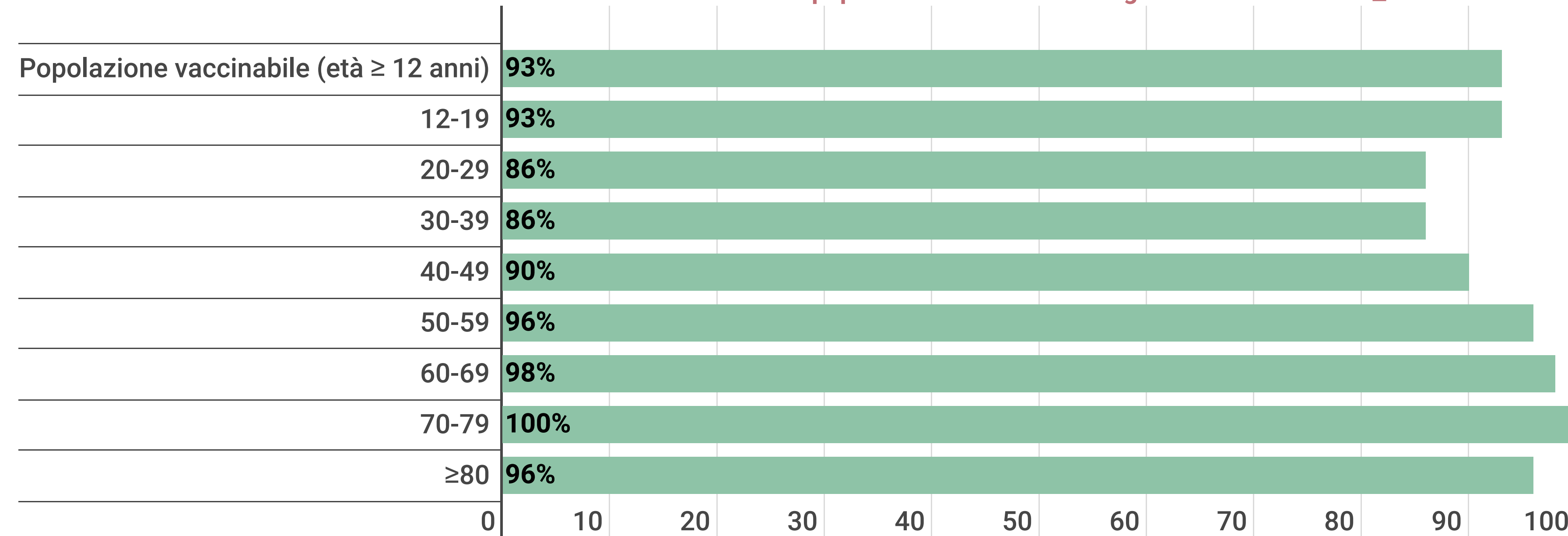


Focus Campagna vaccinale anti Covid 19



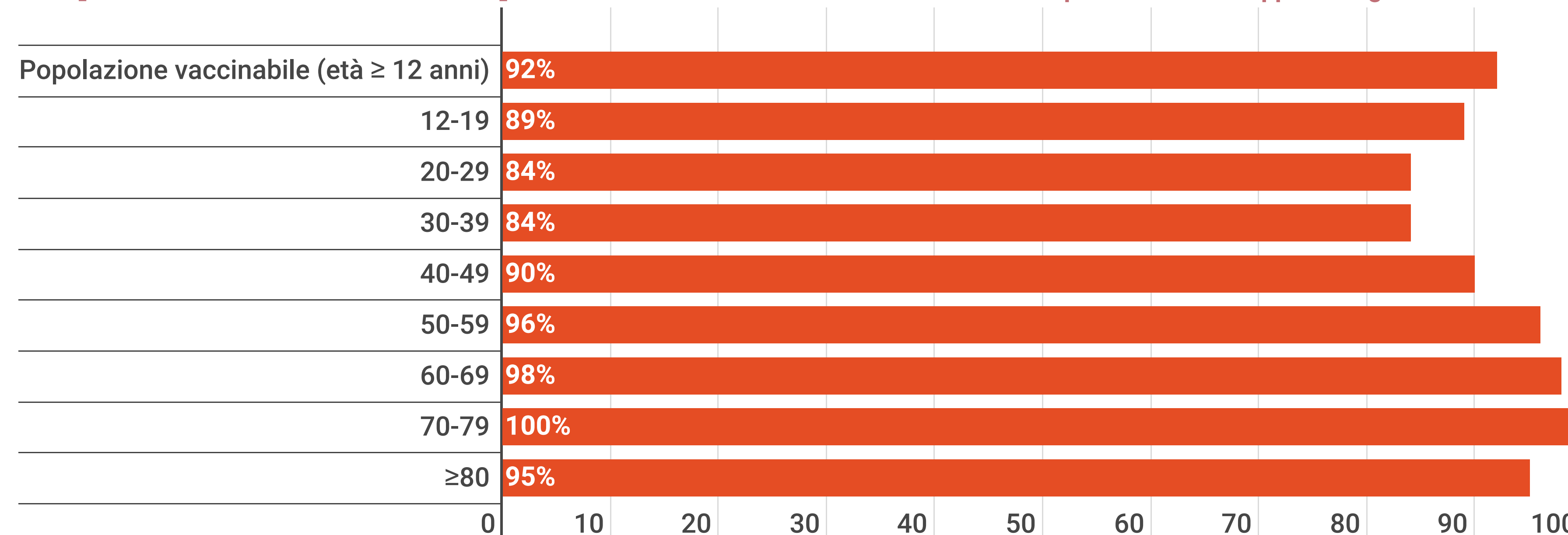
Copertura 1^ dose**

**Calcolata su dati Istat popolazione residente al 1° gennaio 2020 con età ≥ 12 anni

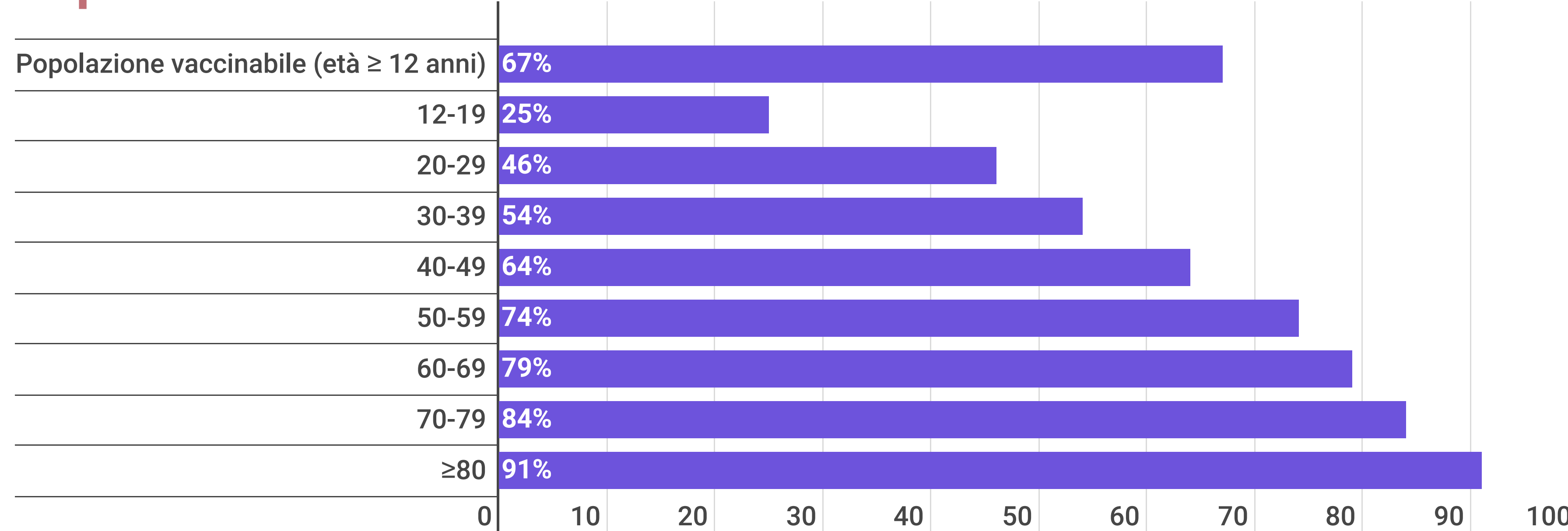


Copertura ciclo completo***

*** Ciclo di vaccinazione completo con dose doppia o singola



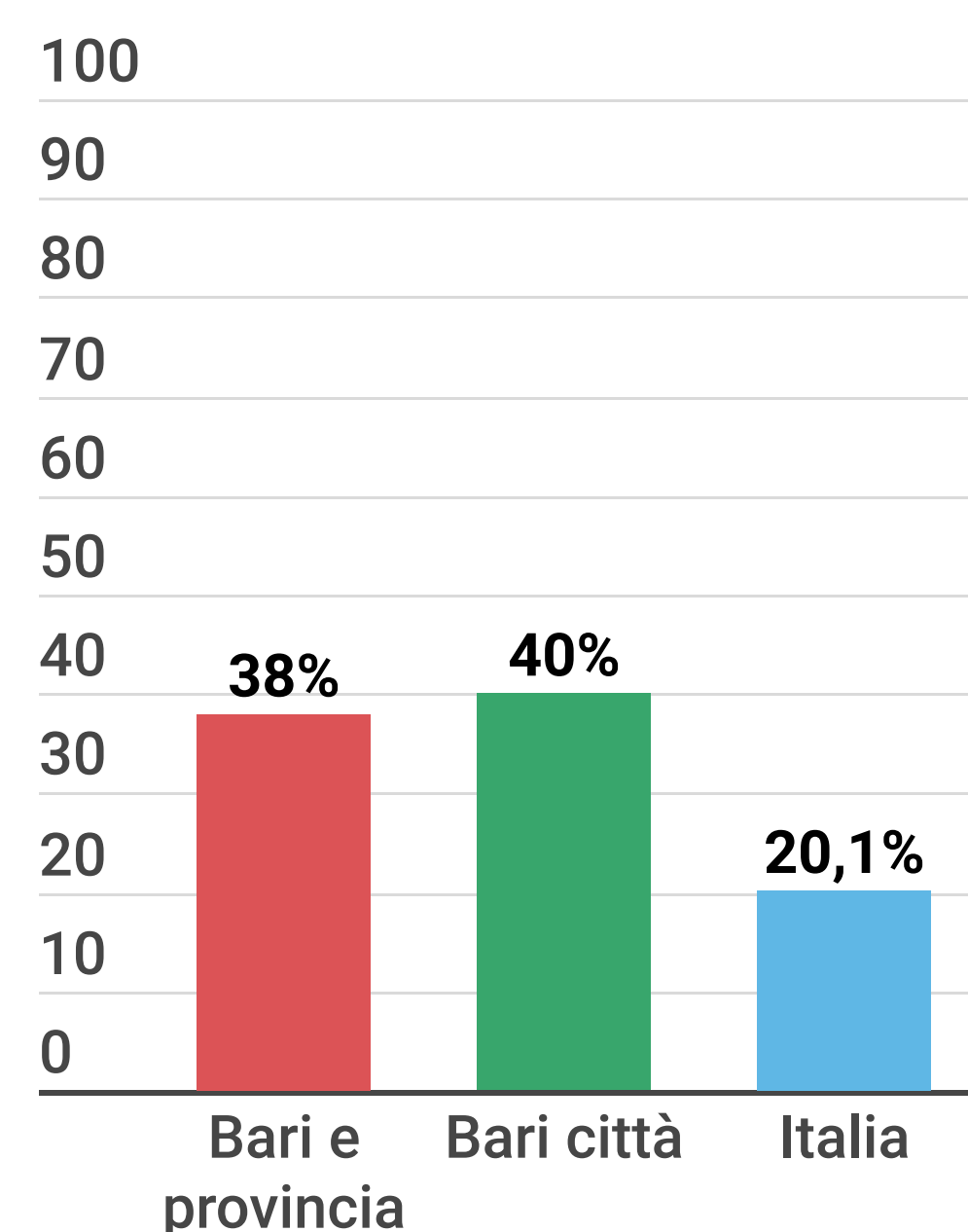
Copertura terza dose****



**** Calcolata sulla popolazione over 12 che ha completato il ciclo primario almeno 5 mesi fa




Copertura 5-11 anni




Copertura vaccinale per Comune di residenza e popolazione vaccinabile

Comune	Popolazione vaccinabile	**Dose 1 %	***Ciclo completo %	****Dose 3 %
Totale	1.106.132	93%	92%	67%
ACQUAVIVA DELLE FONTI	18.235	92%	90%	77%
ADELFA	14.986	91%	90%	68%
ALBEROBELLO	9.664	91%	91%	73%
ALTAMURA	61.471	89%	88%	51%
BARI	286.412	94%	93%	69%
BINETTO	1.926	90%	90%	62%
BITETTO	10.465	94%	93%	63%
BITONTO	46.845	95%	95%	61%
BITRITTO	9.951	93%	92%	67%
CAPURSO	13.676	93%	93%	67%
CASAMASSIMA	17.210	91%	90%	62%
CASSANO DELLE MURGE	13.016	93%	91%	68%
CASTELLANA GROTTE	17.318	93%	93%	71%
CELLAMARE	5.034	94%	94%	61%
CONVERSANO	23.193	93%	92%	72%
CORATO	42.403	92%	90%	66%
GIOIA DEL COLLE	24.506	90%	89%	70%
GIOVINAZZO	17.646	94%	94%	74%
GRAVINA IN PUGLIA	38.048	93%	93%	68%
GRUMO APPULA	11.126	92%	91%	60%
LOCOROTONDO	12.712	92%	92%	73%
MODUGNO	33.516	92%	92%	63%
MOLA DI BARI	22.555	92%	92%	77%
MOLFETTA	52.456	93%	93%	67%
MONOPOLI	43.537	94%	94%	69%
NOCI	17.020	94%	94%	72%
NOICATTARO	23.217	93%	93%	71%
PALO DEL COLLE	18.556	93%	92%	57%
POGGIORSINI	1.240	87%	87%	70%
POLIGNANO A MARE	15.827	94%	93%	71%
PUTIGNANO	23.700	94%	94%	69%
RUTIGLIANO	16.501	92%	92%	74%
RUVO DI PUGLIA	22.369	90%	88%	64%
SAMMICHELE DI BARI	5.710	94%	93%	79%
SANNICANDRO DI BARI	8.625	92%	91%	69%
SANTERAMO IN COLLE	23.257	87%	86%	53%
TERLIZZI	23.583	93%	93%	71%
TORITTO	7.319	94%	93%	77%
TRIGGIANO	23.808	93%	92%	69%
TURI	11.700	91%	90%	72%
VALENZANO	15.793	93%	92%	70%

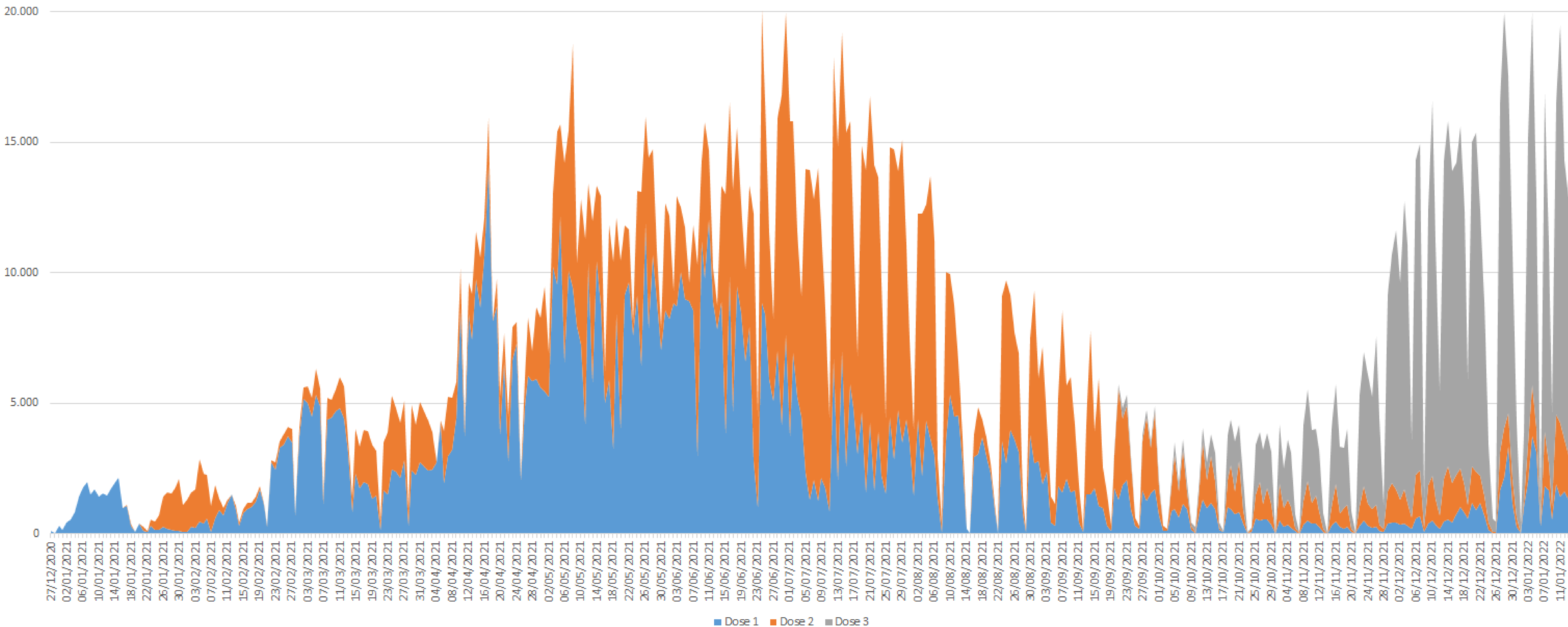


Focus Campagna vaccinale anti Covid 19



Andamento per dose

27 dicembre 2020 - 13 gennaio 2022



Tipologia vaccini

