



Report n° 44 – gennaio 2022

Bari, 7 gennaio 2022 – Forte aumento dell'incidenza delle nuove positività anche nella settimana tra il 27 dicembre e il 2 gennaio. Nel Barese il tasso settimanale si attesta a quota 660,4 per 100mila abitanti, con una crescita del 160,2% rispetto al periodo precedente. Tendenza confermata dall'incidenza calcolata al 5 gennaio e pari a 780 casi per 100mila abitanti.

La campagna anti-Covid sta approfondendo il massimo sforzo per garantire la protezione del vaccino al maggior numero possibile di persone, con i richiami dai 16 anni in su e con la prima dose per la fascia d'età tra 5 e 11 anni. Negli ultimi sette giorni è stato superato il traguardo di 2,5 milioni di dosi somministrate (2 milioni e 552.351) nei centri vaccinali dell'Area metropolitana di Bari. Più di 1 milione e 44mila residenti di Bari e provincia hanno ricevuto la prima dose, poco più di 1 milione e 16mila hanno completato il ciclo vaccinale e i richiami "booster" viaggiano velocemente verso le 500 mila dosi.

Le coperture vaccinali sono già molto elevate e con i richiami vengono ulteriormente rafforzate. Il 92% dei residenti over 12 ha ultimato il ciclo vaccinale primario, una percentuale che sale al 97% tra gli over 50, e il 66% dei cittadini over 16 vaccinabili (con ciclo completato da almeno 5 mesi) ha anche ricevuto la dose "booster". Particolarmente protette le persone più anziane: il 77% dei settantenni ha già fatto la terza dose, così come l'88% degli ultraottantenni.


La campagna vaccinale sta dando ottimi risultati anche tra i più piccoli da 5 a 11 anni. Sono infatti circa 21.500 le bambine e i bambini di Bari e provincia vaccinati con prima dose, un livello tale da assicurare una copertura complessiva del 28% - 31% nel solo capoluogo – contro una media nazionale del 12,5%.

Segnali confortanti della consapevolezza delle giovani generazioni, oltre che delle famiglie, rispetto all'importanza della vaccinazione nel contrasto alla pandemia. Stesso senso civico, data la veloce diffusione della variante Omicron, è richiesto nell'applicazione delle regole di prevenzione alla vita quotidiana, all'aperto e al chiuso, in contesti abitativi e sui luoghi di lavoro.

Il Direttore Generale

Massimo D'Onofrio
Specialista nei rapporti con i media – giornalista pubblico
Cell. 3497465843
Cell. aziendale 3398749922
E-mail massimodonofrio69@gmail.com
E-mail aziendale massimo.donofrio@asl.bari.it

Report ASL Bari Covid 19 e Campagna vaccinale



A cura di:

Unità Operativa Controllo di Gestione

Unità Operativa Informazione e Comunicazione

Dipartimento di Prevenzione

Unità Operativa Sistemi Informativi

Con il contributo di:

Area Epidemiologia e Care Intelligence - ARESS Puglia

 **ASL Bari**
PugliaSalute

Report n° 44 / gennaio 2022

Report ASL Bari

Il commento del Direttore Generale



”

Bari, 7 gennaio 2022 – Forte aumento dell’incidenza delle nuove positività anche nella settimana tra il 27 dicembre e il 2 gennaio. Nel Barese il tasso settimanale si attesta a quota 660,4 per 100mila abitanti, con una crescita del 160,2% rispetto al periodo precedente. Tendenza confermata dall’incidenza calcolata al 5 gennaio e pari a 780 casi per 100mila abitanti.

La campagna anti-Covid sta approfondendo il massimo sforzo per garantire la protezione del vaccino al maggior numero possibile di persone, con i richiami dai 16 anni in su e con la prima dose per la fascia d’età tra 5 e 11 anni. Negli ultimi sette giorni è stato superato il traguardo di 2,5 milioni di dosi somministrate (2 milioni e 552.351) nei centri vaccinali dell’Area metropolitana di Bari. Più di 1 milione e 44mila residenti di Bari e provincia hanno ricevuto la prima dose, poco più di 1 milione e 16mila hanno completato il ciclo vaccinale e i richiami “booster” viaggiano velocemente verso le 500 mila dosi.

Le coperture vaccinali sono già molto elevate e con i richiami vengono ulteriormente rafforzate. Il 92% dei residenti over 12 ha ultimato il ciclo vaccinale primario, una percentuale che sale al 97% tra gli over 50, e il 66% dei cittadini over 16 vaccinabili (con ciclo completato da almeno 5 mesi) ha anche ricevuto la dose “booster”. Particolarmente protette le persone più anziane: il 77% dei settantenni ha già fatto la terza dose, così come l’88% degli ultraottantenni.

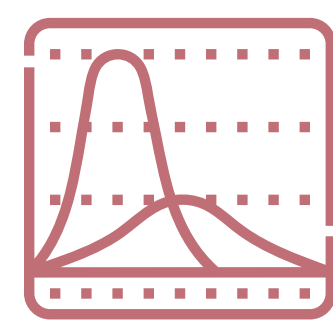
La campagna vaccinale sta dando ottimi risultati anche tra i più piccoli da 5 a 11 anni. Sono infatti circa 21.500 le bambine e i bambini di Bari e provincia vaccinati con prima dose, un livello tale da assicurare una copertura complessiva del 28% - 31% nel solo capoluogo – contro una media nazionale dell’12,5%.

Segnali confortanti della consapevolezza delle giovani generazioni, oltre che delle famiglie, rispetto all’importanza della vaccinazione nel contrasto alla pandemia. Stesso senso civico, data la veloce diffusione della variante Omicron, è richiesto nell’applicazione delle regole di prevenzione alla vita quotidiana, all’aperto e al chiuso, in contesti abitativi e sui luoghi di lavoro..

”




Nuovi casi Covid 19 Monitoraggio settimanale*




	Settimana 66 (27/12 - 02/01)		Settimana 65 (20/12 - 26/12)		Settimana 64 (13/12 - 19/12)	
	Nuovi casi	Tasso * 100mila	Nuovi casi	Tasso * 100mila	Nuovi casi	Tasso * 100mila
TERRITORIO PROVINCIALE DI BARI	8.124	660,4	3.122	253,8	1.357	110,3

Nuovi casi Covid 19 - Dettaglio per Comuni di residenza*

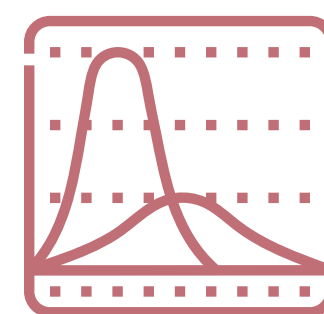
Comune	Settimana 66 (27/12 - 02/01)		Settimana 65 (20/12 - 26/12)		Settimana 64 (13/12 - 19/12)	
	Nuovi casi	Tasso * 100mila	Nuovi casi	Tasso * 100mila	Nuovi casi	Tasso * 100mila
ACQUAVIVA DELLE FONTI	146	723,2	54	267,5	39	193,2
ADELFA	129	774,4	48	288,1	7	42,0
ALBEROBELLO	58	547,4	24	226,5	8	75,5
ALTAMURA	417	595,7	233	332,9	139	198,6
BARI	2.410	764,4	954	302,6	336	106,6
BINETTO	12	547,2	8	364,8	1	45,6
BITETTO	82	686,8	31	259,7	5	41,9
BITONTO	303	576,6	191	363,5	38	72,3
BITRITTO	92	815,9	30	266,1	13	115,3
CAPURSO	83	541,7	36	235,0	15	97,9
CASAMASSIMA	68	349,3	30	154,1	5	25,7
CASSANO DELLE MURGE	72	493,4	23	157,6	10	68,5
CASTELLANA GROTTA	187	970,8	37	192,1	12	62,3
CELLAMARE	24	419,4	9	157,3	9	157,3
CONVERSANO	127	490,7	56	216,4	16	61,8
CORATO	179	376,4	76	159,8	51	107,3
GIOIA DEL COLLE	77	284,0	36	132,8	16	59,0
GIOVINAZZO	88	450,7	38	194,6	20	102,4
GRAVINA IN PUGLIA	461	1.074,1	147	342,5	80	186,4
GRUMO APPULA	201	1.623,8	15	121,2	7	56,6




*Le variazioni del numero dei casi e del tasso settimanale, tra un report e l'altro, dipendono statisticamente dal continuo processo di consolidamento dei dati



Nuovi casi Covid 19 - Dettaglio per Comuni di residenza*


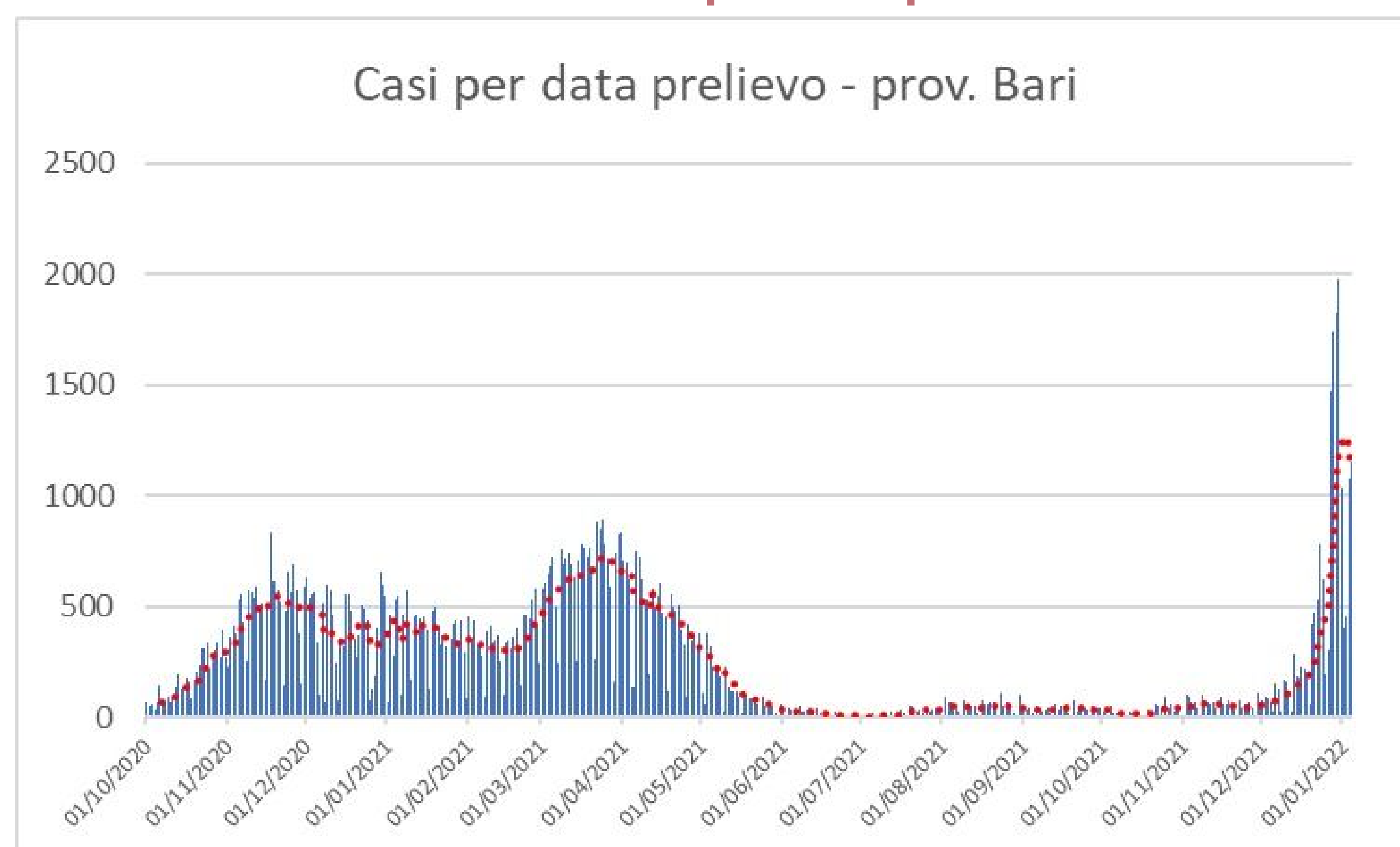


Comune	Settimana 66 (27/12 - 02/01)		Settimana 65 (20/12 - 26/12)		Settimana 64 (13/12 - 19/12)	
	Nuovi casi	Tasso * 100mila	Nuovi casi	Tasso * 100mila	Nuovi casi	Tasso * 100mila
LOCOROTONDO	132	935,8	35	248,1	4	28,4
MODUGNO	244	649,7	63	167,7	37	98,5
MOLA DI BARI	46	185,8	36	145,4	21	84,8
MOLFETTA	454	780,8	94	161,7	95	163,4
MONOPOLI	179	372,1	154	320,2	98	203,7
NOCI	145	777,4	39	209,1	27	144,8
NOICATTARO	141	541,5	50	192,0	16	61,5
PALO DEL COLLE	78	373,4	63	301,6	27	129,2
POGGIORSINI	5	373,4	2	149,4	0	0,0
POLIGNANO A MARE	90	512,4	35	199,3	14	79,7
PUTIGNANO	279	1.070,8	62	237,9	32	122,8
RUTIGLIANO	110	596,7	38	206,1	23	124,8
RUVO DI PUGLIA	83	333,1	44	176,6	4	16,1
SAMMICHELE DI BARI	75	1.200,6	9	144,1	6	96,0
SANNICANDRO DI BARI	33	341,8	22	227,9	3	31,1
SANTERAMO IN COLLE	108	416,6	58	223,7	42	162,0
TERLIZZI	241	917,7	77	293,2	38	144,7
TORITTO	69	846,4	24	294,4	6	73,6
TRIGGIANO	205	773,3	63	237,7	13	49,0
TURI	72	552,2	32	245,4	12	92,0
VALENZANO	119	682,3	46	263,7	12	68,8




Nuovi casi per data prelievo

*Le variazioni del numero dei casi e del tasso settimanale, tra un report e l'altro, dipendono statisticamente dal continuo processo di consolidamento dei dati



Focus Campagna vaccinale anti Covid 19



Somministrazioni totali*				
Decade di età	Totale	1^ Dose	2^ Dose	3^ Dose
TOTALE	2.552.351	1.080.590	987.132	484.629
5-11	21.824	21.824	=	=
12-19	185.626	93.808	83.359	8.459
20-29	276.044	126.424	116.118	33.502
30-39	295.987	133.499	122.347	40.141
40-49	396.150	170.576	156.166	69.408
50-59	460.088	187.233	174.528	98.327
60-69	384.907	151.232	144.003	89.672
70-79	315.158	118.648	114.964	81.546
≥80	216.567	77.395	75.599	63.573

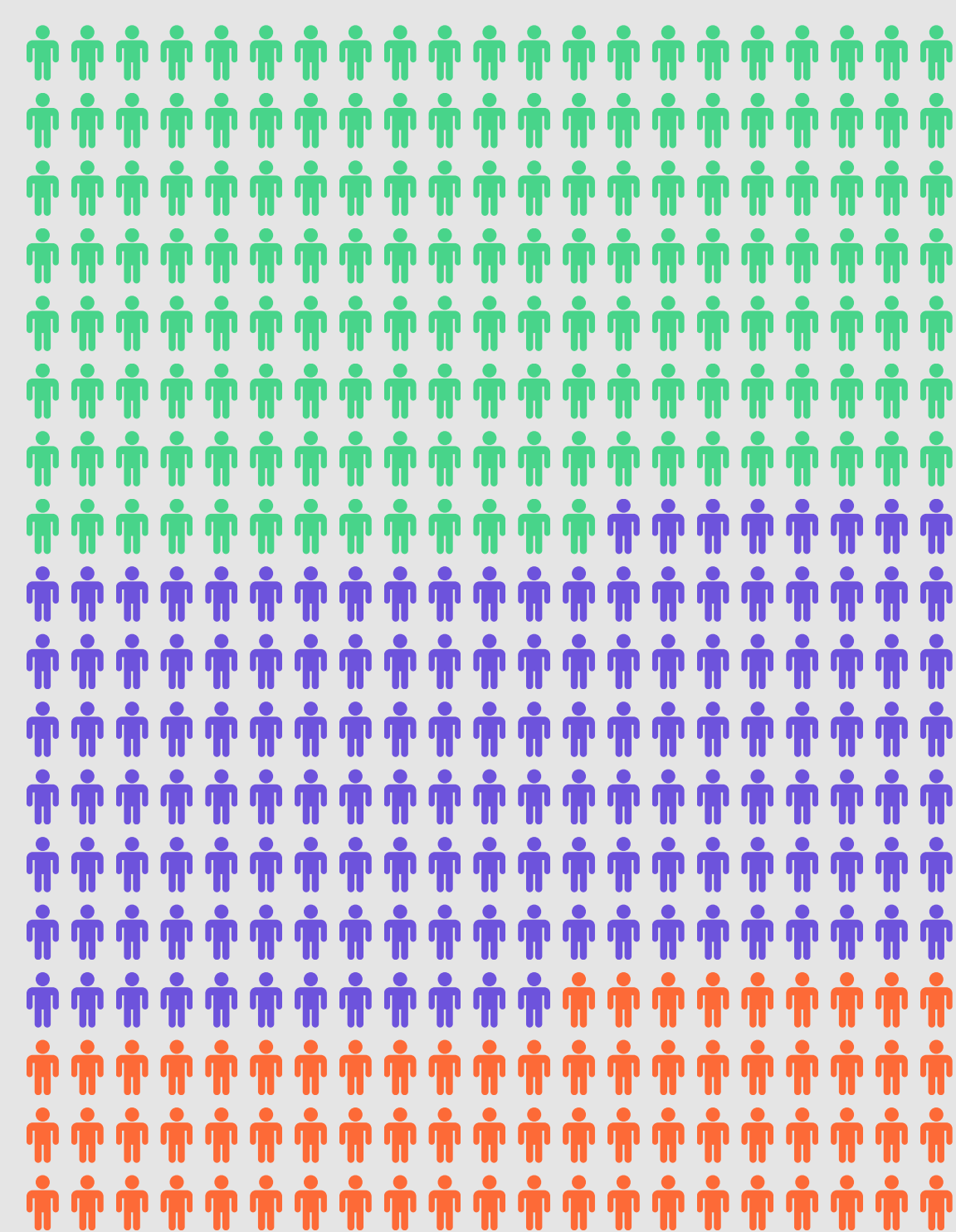
*Somministrazioni eseguite da tutte le strutture vaccinali pubbliche e private del territorio provinciale della ASL Bari

Somministrazioni settimana 31 dicembre 2021- 6 gennaio 2022*				
Decade di età	Totale	1^ Dose	2^ Dose	3^ Dose
TOTALE	57.461	10.453	5.008	42.000
5-11	8.891	8.891	=	=
12-19	6.593	227	647	5.719
20-29	7.378	277	720	6.381
30-39	8.908	242	1.035	7.631
40-49	8.793	177	991	7.625
50-59	7.660	94	663	6.903
60-69	4.820	76	320	4.424
70-79	1.330	34	113	1.183
≥80	6.593	227	647	5.719


Somministrazioni per Comune di residenza				
COMUNE	Totale	1^ Dose	2^ Dose	3^ Dose
ACQUAVIVA DELLE FONTI	42.331	16.899	15.913	9.519
ADELFA	32.840	13.817	12.678	6.345
ALBEROBELLO	21.510	8.877	8.248	4.385
ALTAMURA	121.066	54.895	48.755	17.416
BARI	657.382	274.139	250.701	132.542
BINETTO	4.082	1.745	1.618	719
BITETTO	23.492	10.040	9.238	4.214
BITONTO	104.849	45.342	41.008	18.499
BITRITTO	22.539	9.445	8.681	4.413
CAPURSO	30.530	13.054	11.870	5.606
CASAMASSIMA	36.674	15.913	14.482	6.279
CASSANO DELLE MURGE	29.260	12.275	11.338	5.647
CASTELLANA GROTTE	39.801	16.290	15.315	8.196
CELLAMARE	10.924	4.840	4.349	1.735
CONVERSANO	54.126	22.145	20.520	11.461
CORATO	92.112	39.467	36.007	16.638
GIOIA DEL COLLE	54.055	22.481	20.779	10.795
GIOVINAZZO	41.159	16.933	15.566	8.660
GRAVINA IN PUGLIA	83.508	35.976	32.184	15.348
GRUMO APPULA	23.929	10.238	9.591	4.100
LOCOROTONDO	28.642	11.930	11.043	5.669
MODUGNO	73.388	31.680	28.644	13.064
MOLA DI BARI	52.304	21.486	19.682	11.136
MOLFETTA	118.541	50.075	45.633	22.833
MONOPOLI	100.272	42.042	38.571	19.659
NOCI	40.210	16.358	15.465	8.387
NOICATTARO	52.978	22.005	20.235	10.738
PALO DEL COLLE	39.979	17.644	15.880	6.455
POGGIORSINI	2.644	1.089	1.028	527
POLIGNANO A MARE	36.704	15.202	14.128	7.374
PUTIGNANO	55.849	22.590	21.620	11.639
RUTIGLIANO	38.095	15.689	14.431	7.975
RUVO DI PUGLIA	47.329	20.442	18.484	8.403
SAMMICHELE DI BARI	13.712	5.436	5.098	3.178
SANNICANDRO DI BARI	19.178	8.053	7.395	3.730
SANTERAMO IN COLLE	44.992	20.267	18.169	6.556
TERLIZZI	52.766	22.412	20.086	10.268
TORITTO	16.939	6.898	6.463	3.578
TRIGGIANO	53.049	22.473	20.574	10.002
TURI	26.022	10.762	10.005	5.255
VALENZANO	35.767	14.934	13.639	7.194

Riepilogo


2.552.351



- Prima dose 1.080.590
- Seconda dose 987.132
- Terza dose 484.629

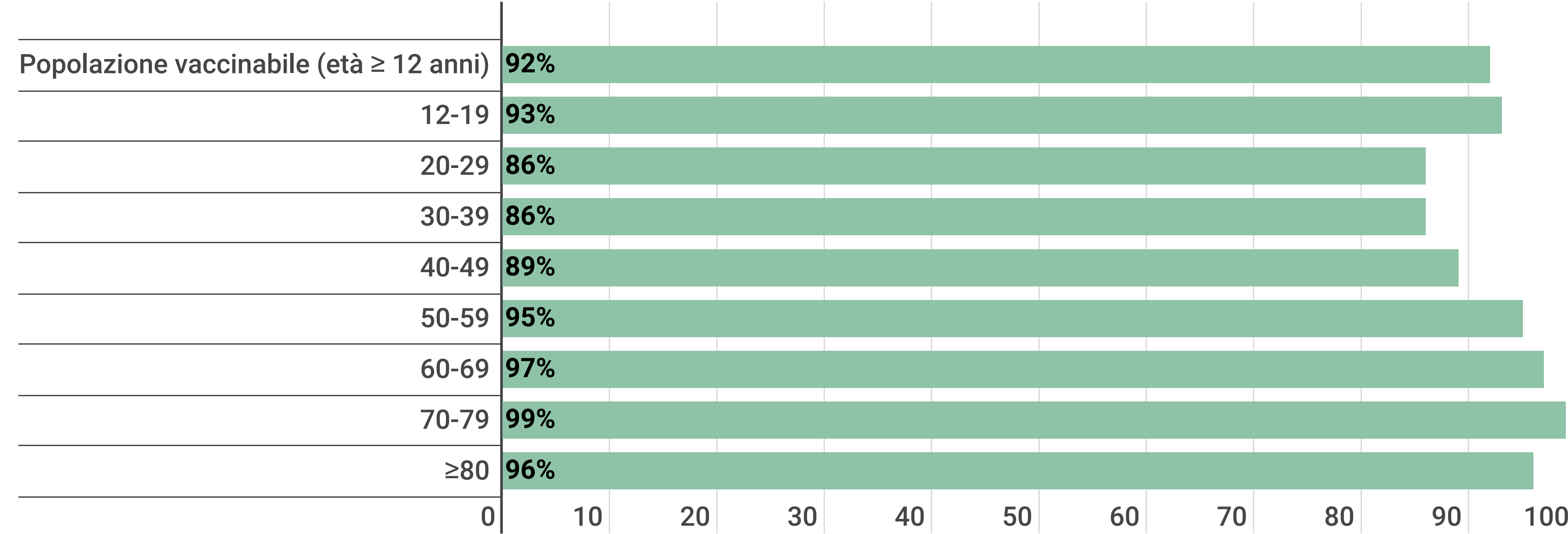


Focus Campagna vaccinale anti Covid 19



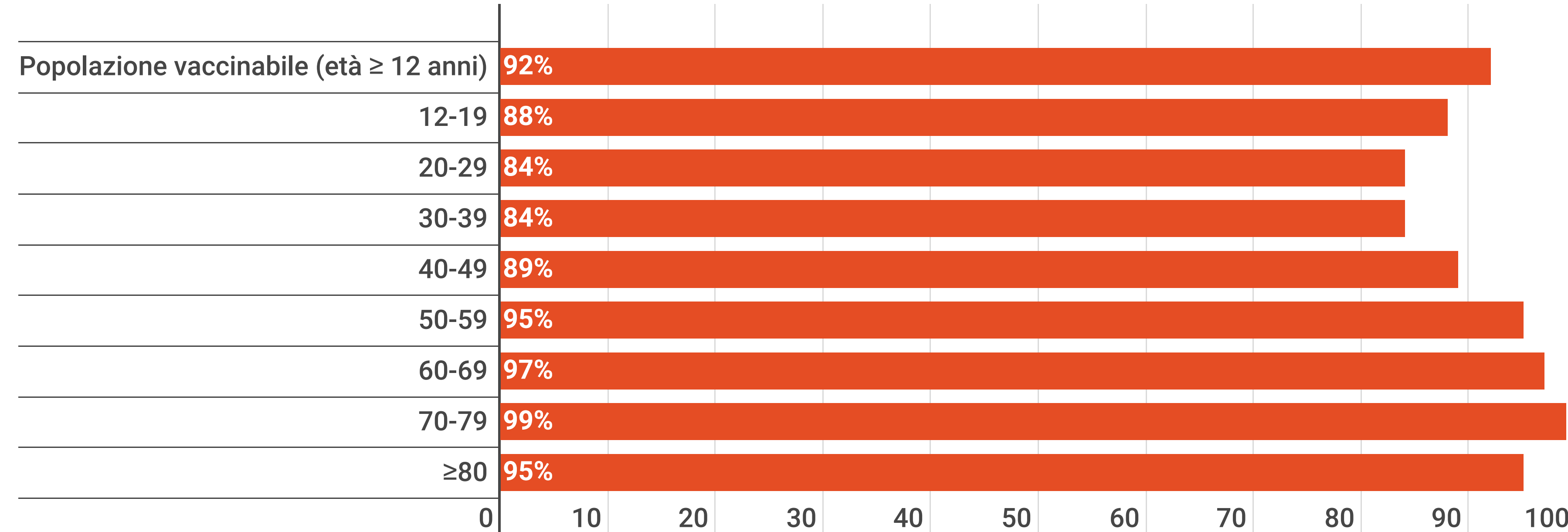
Copertura 1^ dose**

**Calcolata su dati Istat popolazione residente al 1° gennaio 2020 con età ≥ 12 anni

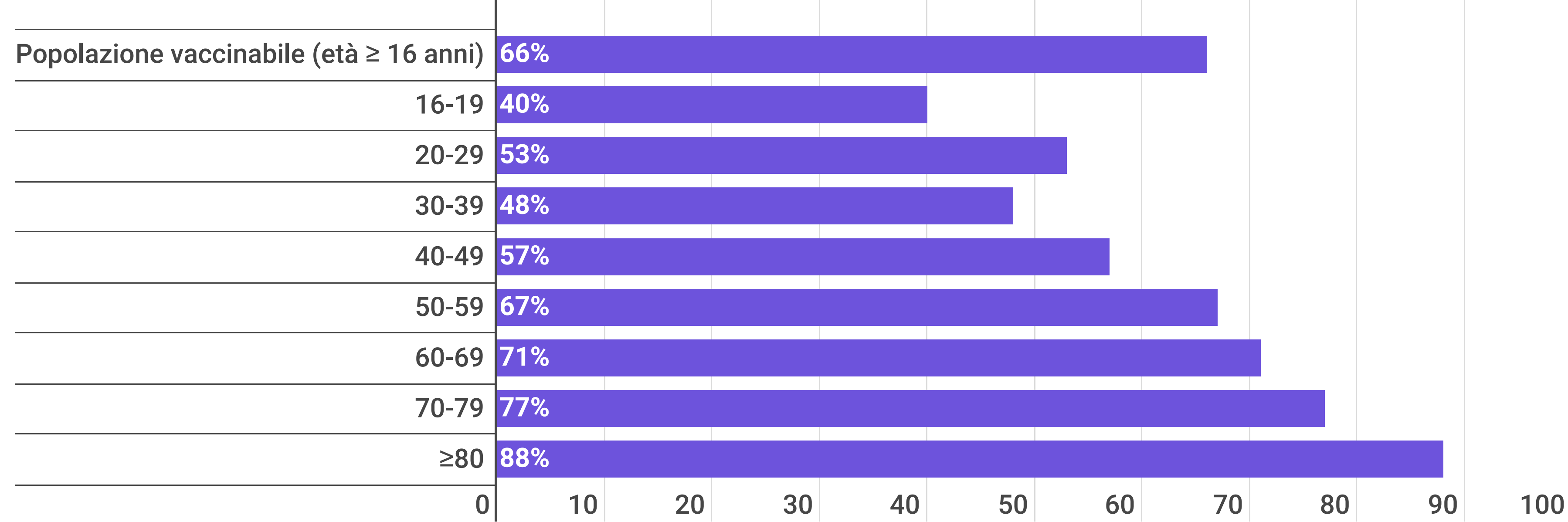


Copertura ciclo completo***

*** Ciclo di vaccinazione completo con dose doppia o singola



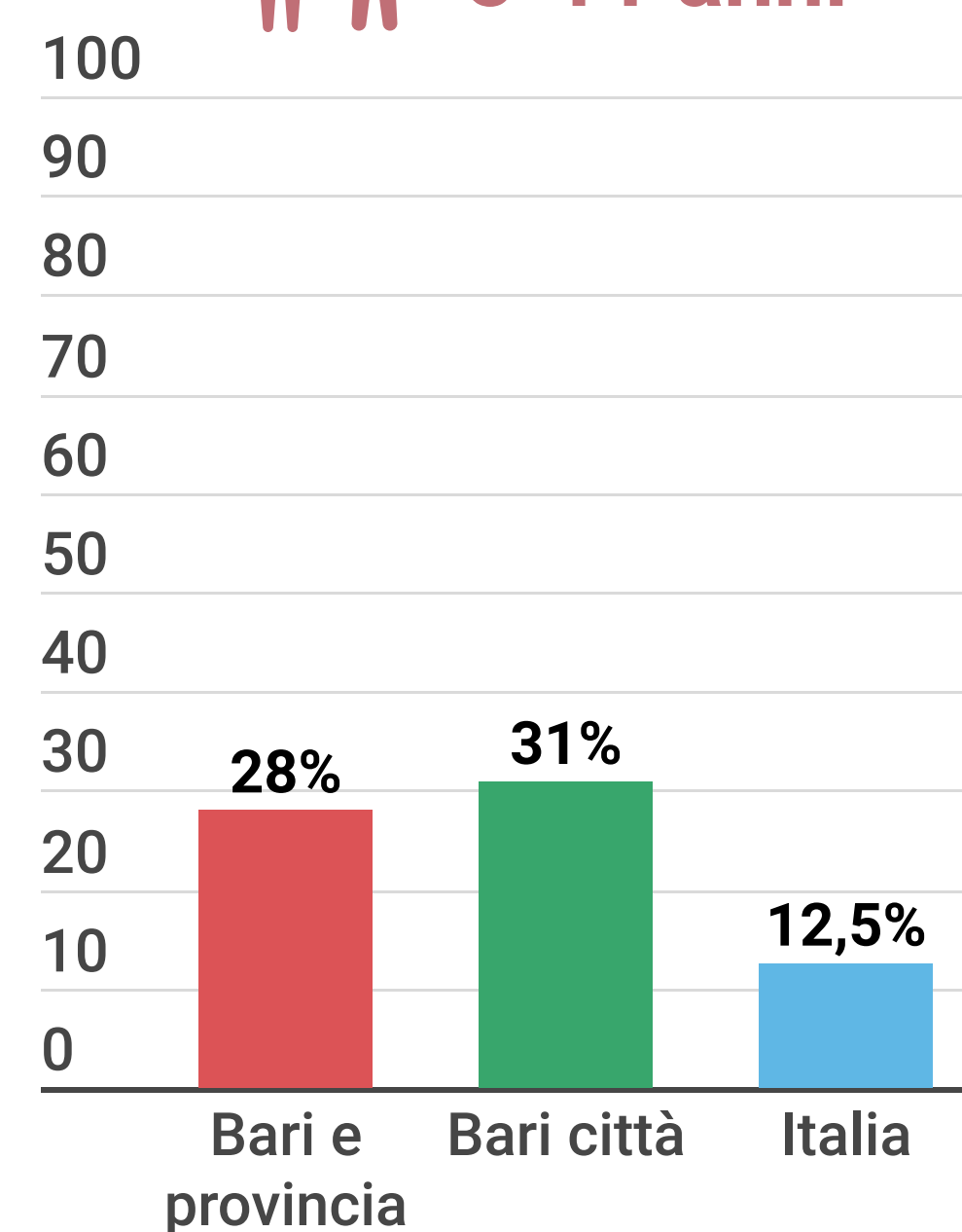
Copertura terza dose****



**** Calcolata sulla popolazione over 16 che ha completato il ciclo primario almeno 5 mesi fa




Copertura 5-11 anni




Copertura vaccinale per Comune di residenza e popolazione vaccinabile

Comune	Popolazione vaccinabile	**Dose 1 %	***Ciclo completo %	****Dose 3 %
Totale	1.106.132	92%	92%	66%
ACQUAVIVA DELLE FONTI	18.235	92%	90%	75%
ADELFA	14.986	91%	90%	65%
ALBEROBELLO	9.664	90%	90%	68%
ALTAMURA	61.471	89%	88%	51%
BARI	286.412	94%	93%	69%
BINETTO	1.926	90%	90%	58%
BITETTO	10.465	93%	92%	59%
BITONTO	46.845	95%	94%	59%
BITRITTO	9.951	93%	92%	66%
CAPURSO	13.676	93%	93%	63%
CASAMASSIMA	17.210	91%	90%	60%
CASSANO DELLE MURGE	13.016	92%	91%	66%
CASTELLANA GROTTE	17.318	92%	92%	69%
CELLAMARE	5.034	94%	93%	56%
CONVERSANO	23.193	92%	92%	71%
CORATO	42.403	91%	90%	62%
GIOIA DEL COLLE	24.506	90%	88%	67%
GIOVINAZZO	17.646	93%	93%	71%
GRAVINA IN PUGLIA	38.048	93%	92%	67%
GRUMO APPULA	11.126	92%	90%	56%
LOCOROTONDO	12.712	92%	92%	66%
MODUGNO	33.516	92%	92%	62%
MOLA DI BARI	22.555	92%	92%	70%
MOLFETTA	52.456	93%	93%	67%
MONOPOLI	43.537	93%	93%	68%
NOCI	17.020	94%	94%	68%
NOICATTARO	23.217	92%	92%	70%
PALO DEL COLLE	18.556	93%	92%	54%
POGGIORSINI	1.240	87%	87%	68%
POLIGNANO A MARE	15.827	93%	92%	65%
PUTIGNANO	23.700	94%	94%	66%
RUTIGLIANO	16.501	92%	92%	71%
RUVO DI PUGLIA	22.369	90%	87%	57%
SAMMICHELE DI BARI	5.710	93%	93%	76%
SANNICANDRO DI BARI	8.625	92%	90%	67%
SANTERAMO IN COLLE	23.257	87%	85%	50%
TERLIZZI	23.583	93%	92%	65%
TORITTO	7.319	93%	92%	73%
TRIGGIANO	23.808	92%	92%	65%
TURI	11.700	90%	89%	69%
VALENZANO	15.793	93%	92%	70%

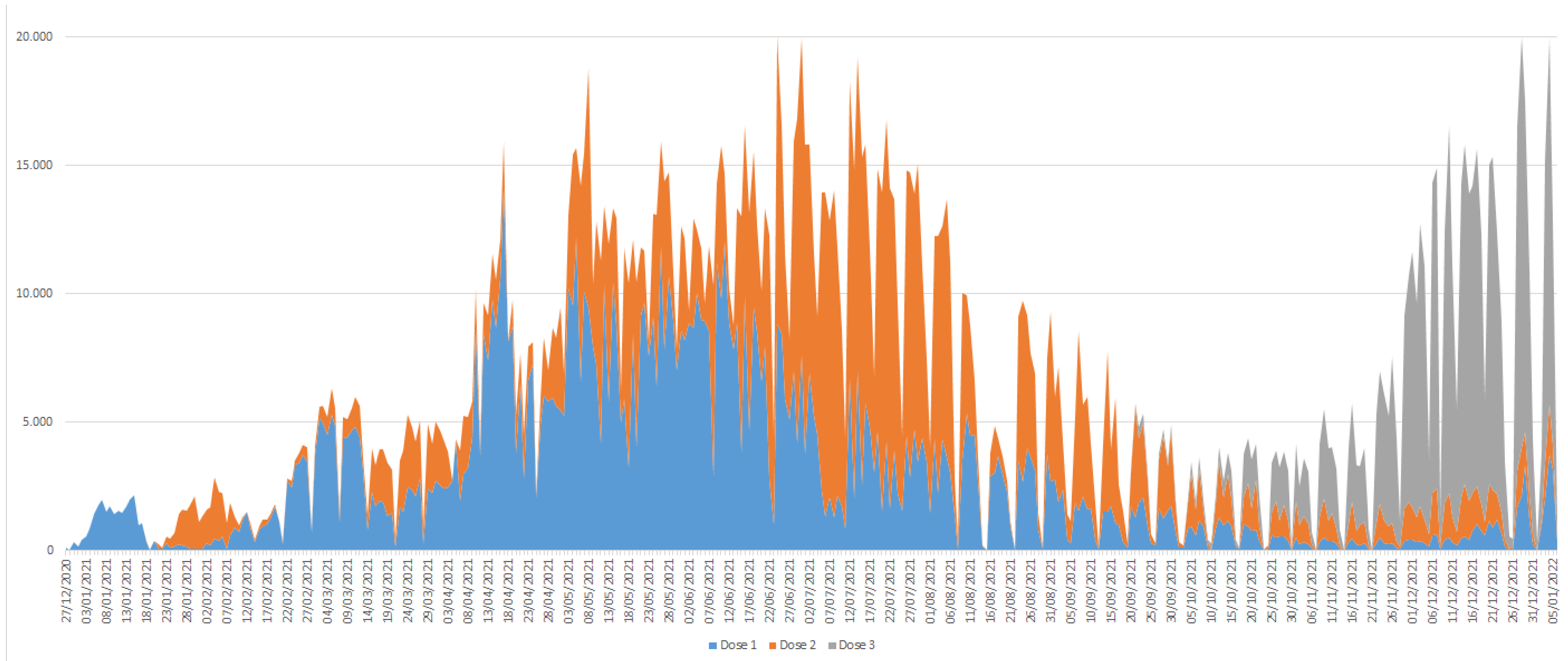


Focus Campagna vaccinale anti Covid 19



Andamento per dose

27 dicembre 2020 - 6 gennaio 2022



Tipologia vaccini

