

Report n° 54 – marzo 2022

Bari, 18 marzo 2022 – Il tasso d'incidenza settimanale evidenzia una chiara inversione di tendenza. La curva delle nuove positività, dopo il primo segnale emerso sette giorni fa, cresce sino a 705,9 casi per 100mila abitanti, il 38,6% in più rispetto al dato precedente.

Sul versante della campagna vaccinale anti-Covid, le somministrazioni complessive salgono a 3 milioni e 12.509, suddivise in 1 milione e 121.539 prime dosi, 1 milione e 82.619 seconde e 806.910 terze dosi, più circa 1.400 quarte dosi destinate a persone particolarmente vulnerabili.

I livelli di copertura vaccinali sono consolidati da tempo sia per la fascia over 12 (94% con prima dose e doppia dose) sia per il gruppo più ampio degli over 5, attestato a quota 92% su entrambi i parametri.

Margini di crescita si registrano per le dosi "booster", in cui viene mantenuto un soddisfacente flusso di vaccinazioni parallelamente al maturare del periodo di 4 mesi dal completamento del ciclo vaccinale primario. L'87,5% dei residenti con età pari o superiore ai 12 anni, circa 788mila persone, ha ricevuto la terza dose, in modo particolare tra gli over 80 (97%), 70-79enni (94,5%), 60-69enni (94,3%) e 50-59enni (92,1). Sotto i 50 anni, invece, risulta vaccinato con tre dosi l'80,3% dei residenti di Bari e provincia.

In questa fase è fondamentale agire su due fronti: da un lato rinforzare la protezione vaccinale con la dose "booster" e dall'altro, soprattutto nelle fasce d'età meno coperte, avviare e completare il ciclo vaccinale. Dal punto di vista dei comportamenti individuali e comunitari, infine, è oltremodo necessario che la popolazione applichi correttamente le basilari regole di prevenzione: uso delle mascherine, igiene delle mani e distanziamento.

Il Direttore Generale

Massimo D'Onofrio
Specialista nei rapporti con i media – giornalista pubblico
Cell. 3497465843
Cell. aziendale 3398749922
E-mail massimodonofrio69@gmail.com
E-mail aziendale massimo.donofrio@asl.bari.it

Report ASL Bari Covid 19 e Campagna vaccinale



A cura di:

Unità Operativa Controllo di Gestione

Unità Operativa Informazione e Comunicazione

Dipartimento di Prevenzione

Unità Operativa Sistemi Informativi

Con il contributo di:

Area Epidemiologia e Care Intelligence - ARESS Puglia

 **ASL Bari**
PugliaSalute

Report n° 54 / marzo 2022

Report ASL Bari

Il commento del Direttore Generale



”

Bari, 18 marzo 2022 – Il tasso d’incidenza settimanale evidenzia una chiara inversione di tendenza. La curva delle nuove positività, dopo il primo segnale emerso sette giorni fa, cresce sino a 705,9 casi per 100mila abitanti, il 38,6% in più rispetto al dato precedente.

Sul versante della campagna vaccinale anti-Covid, le somministrazioni complessive salgono a 3 milioni e 12.509, suddivise in 1 milione e 121.539 prime dosi, 1 milione e 82.619 seconde e 806.910 terze dosi, più circa 1.400 quarte dosi destinate a persone particolarmente vulnerabili.

I livelli di copertura vaccinali sono consolidati da tempo sia per la fascia over 12 (94% con prima dose e doppia dose) sia per il gruppo più ampio degli over 5, attestato a quota 92% su entrambi i parametri.

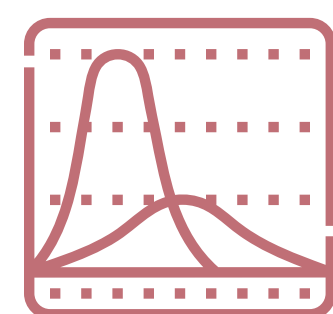
Margini di crescita si registrano per le dosi “booster”, in cui viene mantenuto un soddisfacente flusso di vaccinazioni parallelamente al maturare del periodo di 4 mesi dal completamento del ciclo vaccinale primario. L’87,5% dei residenti con età pari o superiore ai 12 anni, circa 788mila persone, ha ricevuto la terza dose, in modo particolare tra gli over 80 (97%), 70-79enni (94,5%), 60-69enni (94,3%) e 50-59enni (92,1). Sotto i 50 anni, invece, risulta vaccinato con tre dosi l’80,3% dei residenti di Bari e provincia.

In questa fase è fondamentale agire su due fronti: da un lato rinforzare la protezione vaccinale con la dose “booster” e dall’altro, soprattutto nelle fasce d’età meno coperte, avviare e completare il ciclo vaccinale. Dal punto di vista dei comportamenti individuali e comunitari, infine, è oltremodo necessario che la popolazione applichi correttamente le basilari regole di prevenzione: uso delle mascherine, igiene delle mani e distanziamento.

”




Nuovi casi Covid 19 Monitoraggio settimanale*




	Settimana 76 (07/03 - 13/03)		Settimana 75 (28/02 - 06/03)		Settimana 74 (21/02 - 27/02)	
	Nuovi casi	Tasso * 100mila	Nuovi casi	Tasso * 100mila	Nuovi casi	Tasso * 100mila
TERRITORIO PROVINCIALE DI BARI	8.684	705,9	6.266	509,3	6.149	499,8

Nuovi casi Covid 19 - Dettaglio per Comuni di residenza*

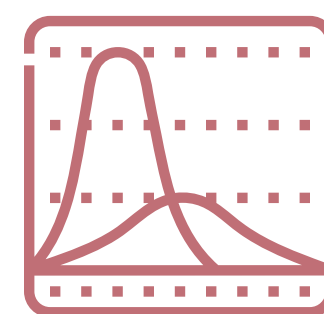
Comune	Settimana 76 (07/03 - 13/03)		Settimana 75 (28/02 - 06/03)		Settimana 74 (21/02 - 27/02)	
	Nuovi casi	Tasso * 100mila	Nuovi casi	Tasso * 100mila	Nuovi casi	Tasso * 100mila
ACQUAVIVA DELLE FONTI	185	916,3	136	673,6	152	752,9
ADELFA	132	792,4	112	672,3	80	480,2
ALBEROBELLO	51	481,4	39	368,1	34	320,9
ALTAMURA	432	617,2	340	485,7	384	548,6
BARI	2.231	707,6	1.533	486,2	1.347	427,2
BINETTO	17	775,2	26	1.185,6	14	638,4
BITETTO	61	510,9	63	527,7	72	603,1
BITONTO	199	378,7	173	329,2	296	563,3
BITRITTO	57	505,5	32	283,8	66	585,3
CAPURSO	76	496,0	96	626,6	72	469,9
CASAMASSIMA	201	1.032,6	82	421,3	99	508,6
CASSANO DELLE MURGE	97	664,7	123	842,9	100	685,3
CASTELLANA GROTTE	127	659,3	108	560,7	96	498,4
CELLAMARE	59	1.031,1	29	506,8	38	664,1
CONVERSANO	242	935,0	150	579,5	156	602,7
CORATO	404	849,6	284	597,3	269	565,7
GIOIA DEL COLLE	240	885,2	179	660,2	203	748,7
GIOVINAZZO	126	645,4	119	609,5	124	635,1
GRAVINA IN PUGLIA	250	582,5	212	494,0	214	498,6
GRUMO APPULA	67	541,3	36	290,8	40	323,2




*Le variazioni del numero dei casi e del tasso settimanale, tra un report e l'altro, dipendono statisticamente dal continuo processo di consolidamento dei dati



Nuovi casi Covid 19 - Dettaglio per Comuni di residenza*

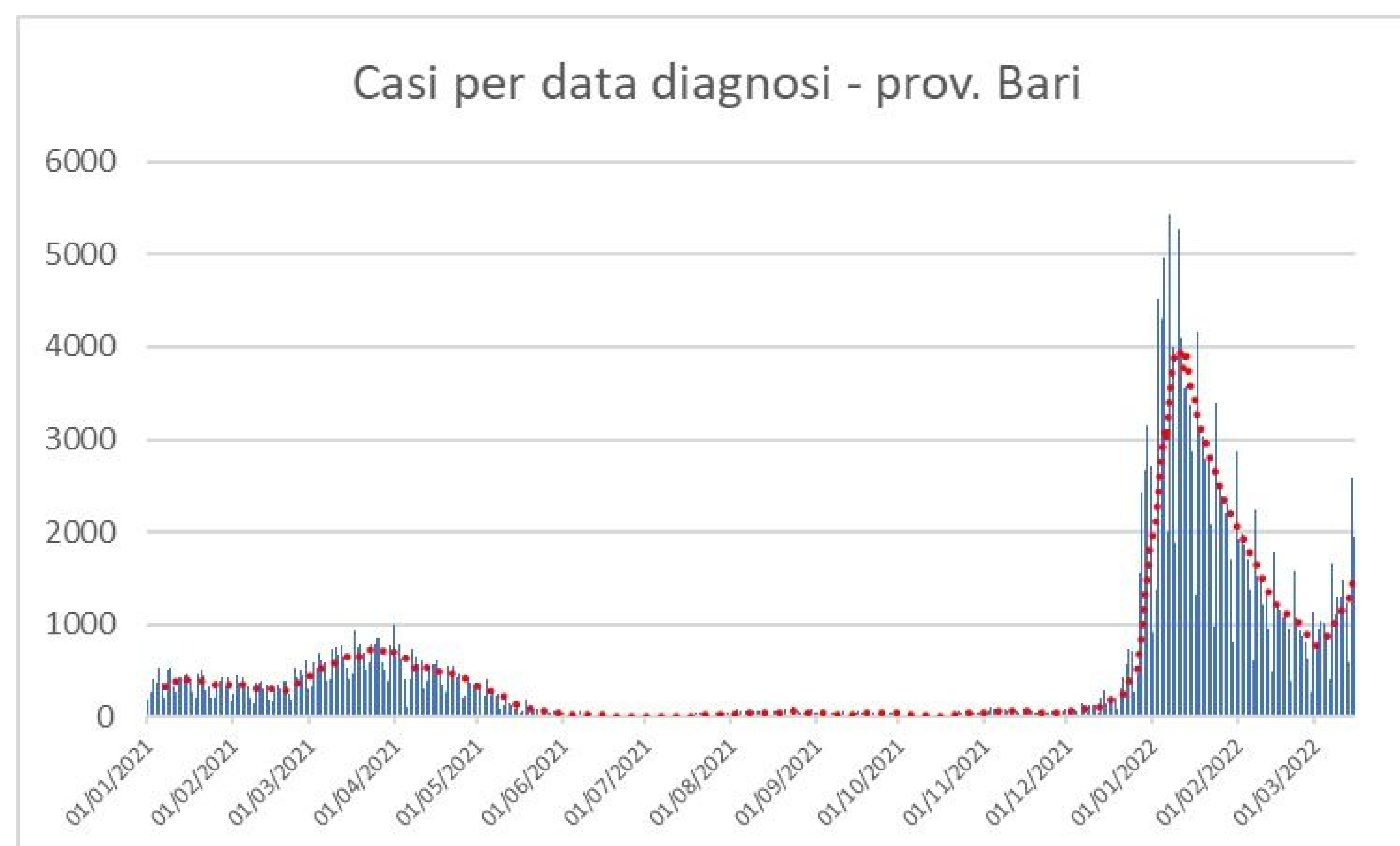



Comune	Settimana 76 (07/03 - 13/03)		Settimana 75 (28/02 - 06/03)		Settimana 74 (21/02 - 27/02)	
	Nuovi casi	Tasso * 100mila	Nuovi casi	Tasso * 100mila	Nuovi casi	Tasso * 100mila
LOCOROTONDO	94	666,4	71	503,3	81	574,2
MODUGNO	271	721,6	220	585,8	200	532,5
MOLA DI BARI	228	920,8	105	424,0	95	383,7
MOLFETTA	314	540,0	251	431,7	271	466,1
MONOPOLI	430	894,0	306	636,2	242	503,1
NOCI	155	831,1	110	589,8	120	643,4
NOICATTARO	162	622,2	132	507,0	116	445,5
PALO DEL COLLE	68	325,5	74	354,2	89	426,0
POGGIORSINI	13	970,9	8	597,5	12	896,2
POLIGNANO A MARE	199	1.133,1	113	643,4	98	558,0
PUTIGNANO	120	460,5	94	360,8	123	472,1
RUTIGLIANO	151	819,0	87	471,9	59	320,0
RUVO DI PUGLIA	305	1.224,0	176	706,3	113	453,5
SAMMICHELE DI BARI	48	768,4	18	288,1	35	560,3
SANNICANDRO DI BARI	53	548,9	42	435,0	46	476,4
SANTERAMO IN COLLE	191	736,7	138	532,3	152	586,3
TERLIZZI	243	925,3	165	628,3	129	491,2
TORITTO	31	380,3	34	417,1	17	208,5
TRIGGIANO	145	547,0	104	392,3	129	486,6
TURI	113	866,6	68	521,5	86	659,6
VALENZANO	96	550,4	78	447,2	80	458,7




Nuovi casi

*Le variazioni del numero dei casi e del tasso settimanale, tra un report e l'altro, dipendono statisticamente dal continuo processo di consolidamento dei dati



Focus Campagna vaccinale anti Covid 19



Somministrazioni totali*					
Decade di età	Totale	1^ Dose	2^ Dose	3^ Dose	4^ dose
TOTALE	3.012.509	1.121.539	1.082.619	806.910	1.441
5-11	81.082	44.031	37.051	=	=
12-19	243.824	97.879	92.878	53.059	8
20-29	339.189	128.775	123.623	86.750	41
30-39	359.981	136.247	130.585	93.073	76
40-49	463.125	172.915	166.139	123.935	136
50-59	524.588	190.382	185.242	148.675	289
60-69	431.040	153.238	150.908	126.519	375
70-79	342.796	119.867	118.999	103.573	357
≥80	226.884	78.205	77.194	71.326	159

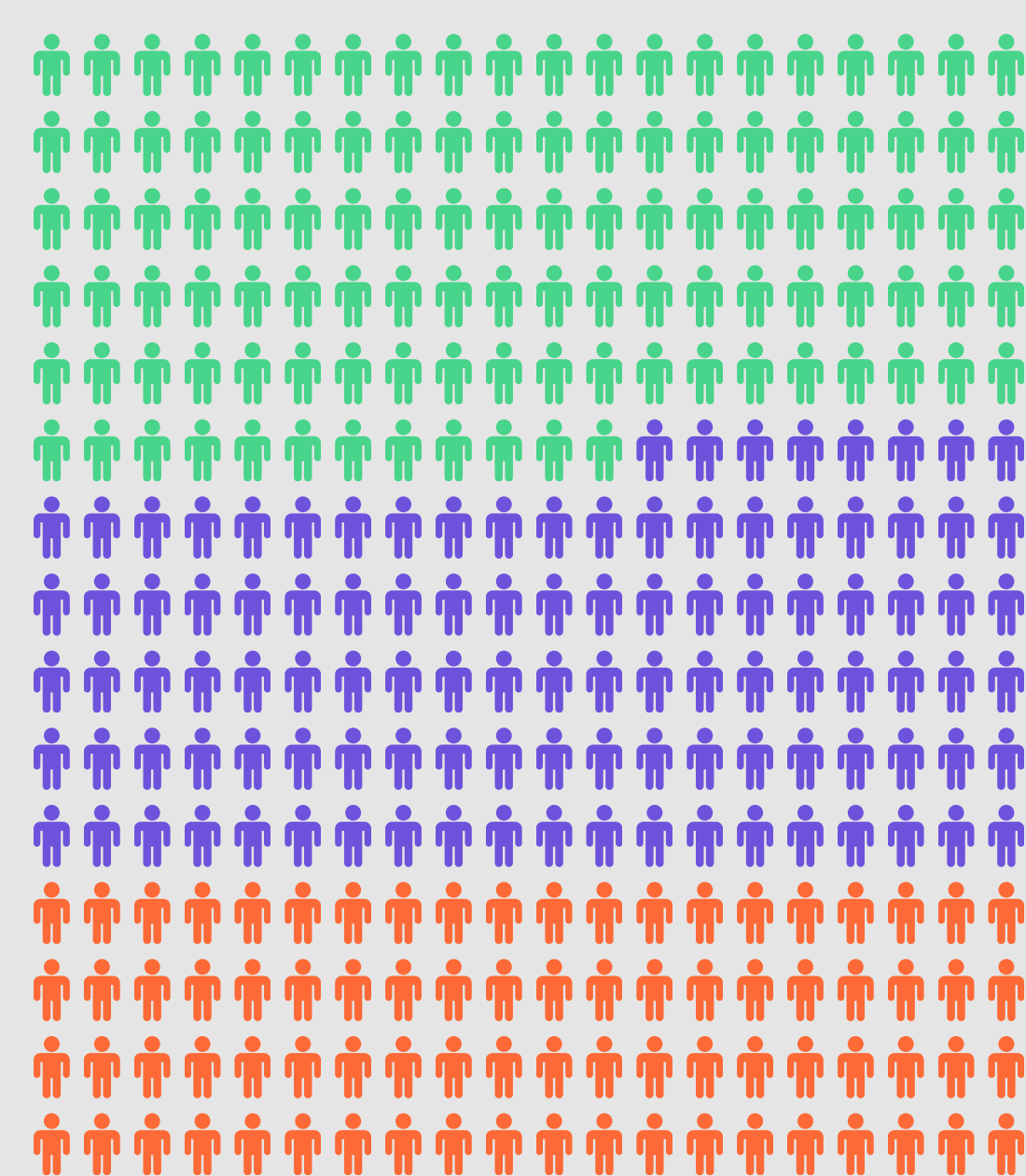
*Somministrazioni eseguite da tutte le strutture vaccinali pubbliche e private del territorio provinciale della ASL Bari

Somministrazioni settimana 11-17 marzo 2022*					
Decade di età	Totale	1^ Dose	2^ Dose	3^ Dose	4^ dose
TOTALE	6.256	237	1.550	3.834	635
5-11	406	58	348	=	=
12-19	1.163	47	206	907	3
20-29	1.030	31	150	834	15
30-39	973	34	186	716	37
40-49	840	28	185	575	52
50-59	769	13	201	418	137
60-69	556	9	140	225	182
70-79	359	13	88	111	147
>80	160	4	46	48	62

Somministrazioni per Comune di residenza					
COMUNE	Totale	1^ Dose	2^ Dose	3^ Dose	4^ Dose
ACQUAVIVA DELLE FONTI	48.376	17.623	17.178	13.567	8
ADELFA	38.941	14.416	13.922	10.582	21
ALBEROBELLO	24.780	9.131	8.916	6.724	9
ALTAMURA	148.726	57.595	54.765	36.295	71
BARI	766.160	283.384	274.509	207.895	372
BINETTO	5.003	1.854	1.793	1.354	2
BITETTO	28.611	10.539	10.242	7.818	12
BITONTO	125.934	47.107	45.445	33.336	46
BITRITTO	26.581	9.793	9.509	7.265	14
CAPURSO	36.392	13.537	13.121	9.718	16
CASAMASSIMA	44.806	16.701	16.170	11.922	13
CASSANO DELLE MURGE	34.732	12.831	12.456	9.430	15
CASTELLANA GROTTI	46.274	16.929	16.524	12.801	20
CELLAMARE	13.367	5.043	4.894	3.425	5
CONVERSANO	62.616	22.904	22.306	17.385	21
CORATO	110.436	41.056	39.523	29.841	16
GIOIA DEL COLLE	63.595	23.306	22.520	17.749	20
GIOVINAZZO	47.899	17.532	16.955	13.389	23
GRAVINA IN PUGLIA	98.184	37.371	35.711	25.021	81
GRUMO APPULA	29.399	10.896	10.535	7.954	14
LOCOROTONDO	33.572	12.315	12.027	9.215	15
MODUGNO	88.140	32.864	31.833	23.393	50
MOLA DI BARI	60.505	22.049	21.470	16.959	27
MOLFETTA	139.266	51.901	50.229	37.105	31
MONOPOLI	117.216	43.069	41.983	32.103	61
NOCI	47.022	16.932	16.672	13.398	20
NOICATTARO	62.036	22.894	22.284	16.838	20
PALO DEL COLLE	48.993	18.351	17.654	12.971	17
POGGIORSINI	3.024	1.116	1.085	822	1
POLIGNANO A MARE	43.093	15.663	15.313	12.099	18
PUTIGNANO	65.289	23.440	22.975	18.846	28
RUTIGLIANO	43.996	16.118	15.732	12.134	12
RUVO DI PUGLIA	57.496	21.213	20.164	16.105	14
SAMMICHELE DI BARI	15.503	5.613	5.483	4.404	3
SANNICANDRO DI BARI	22.522	8.362	8.114	6.043	3
SANTERAMO IN COLLE	54.777	21.087	19.999	13.682	9
TERLIZZI	62.219	23.144	22.019	17.034	22
TORITTO	19.800	7.223	7.071	5.499	7
TRIGGIANO	62.876	23.319	22.651	16.887	19
TURI	30.753	11.288	10.959	8.496	10
VALENZANO	41.781	15.491	14.976	11.294	20

Riepilogo


3.012.509



- Prima dose 1.121.539
- Seconda dose 1.082.619
- Terza dose 806.910
- Quarta dose 1.441

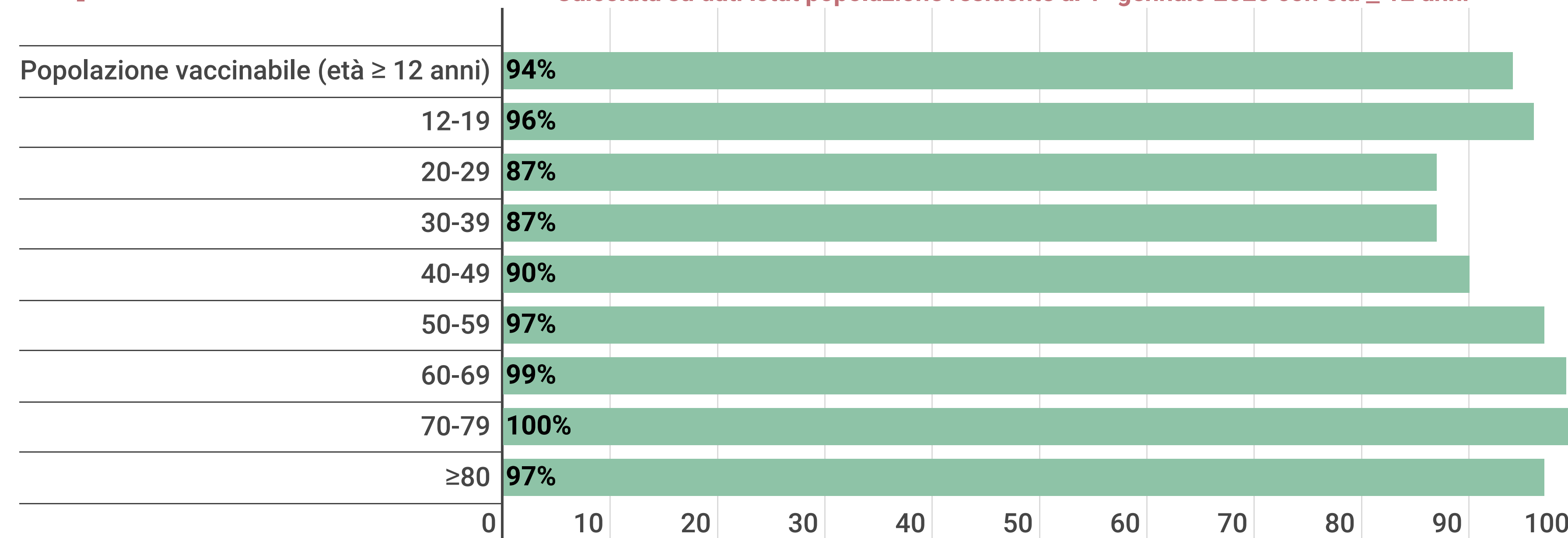


Focus Campagna vaccinale anti Covid 19



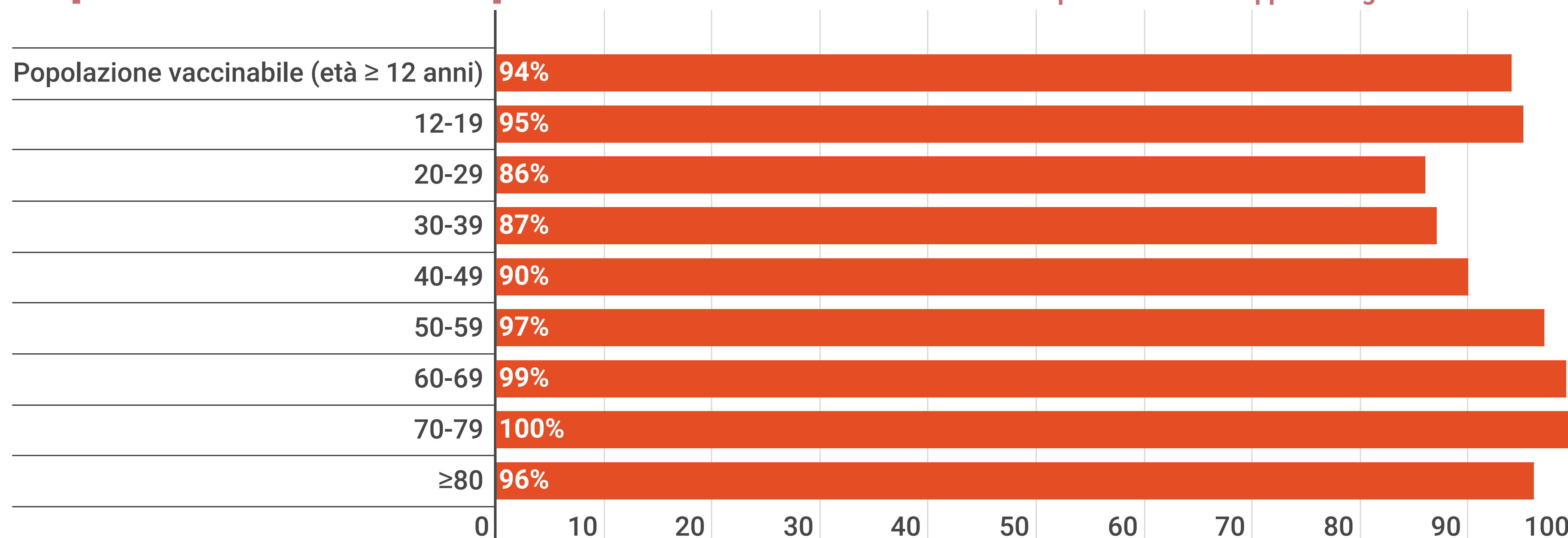
Copertura 1^ dose**

**Calcolata su dati Istat popolazione residente al 1° gennaio 2020 con età ≥ 12 anni

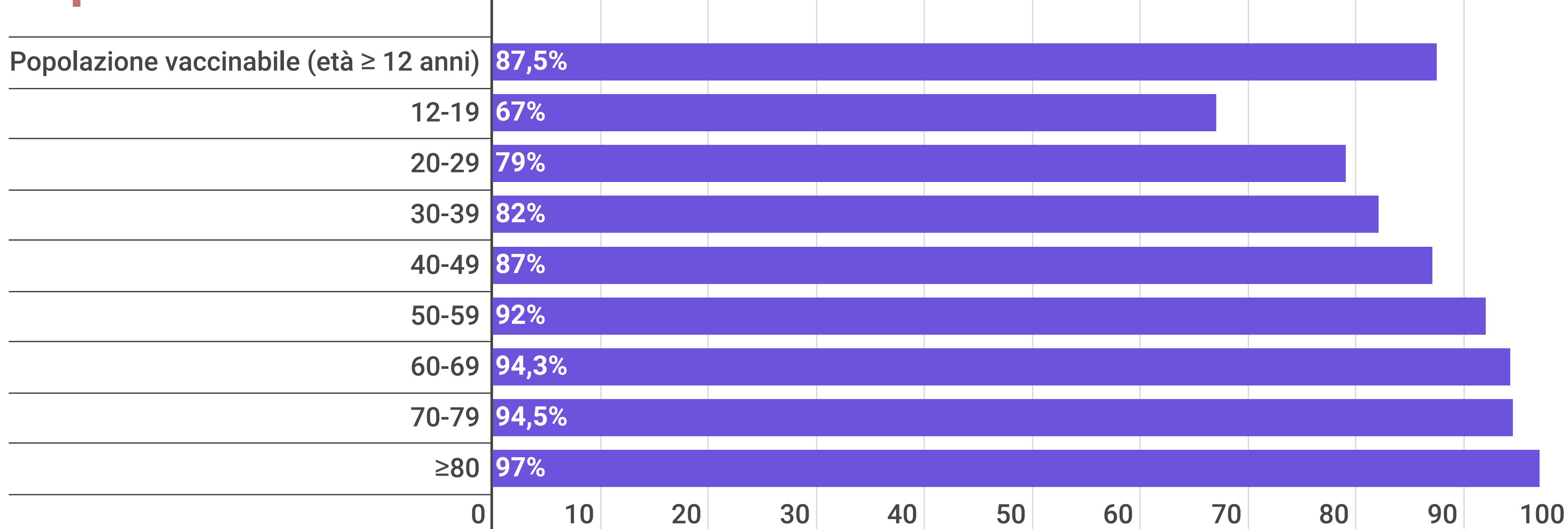


Copertura ciclo completo***

*** Ciclo di vaccinazione completo con dose doppia o singola



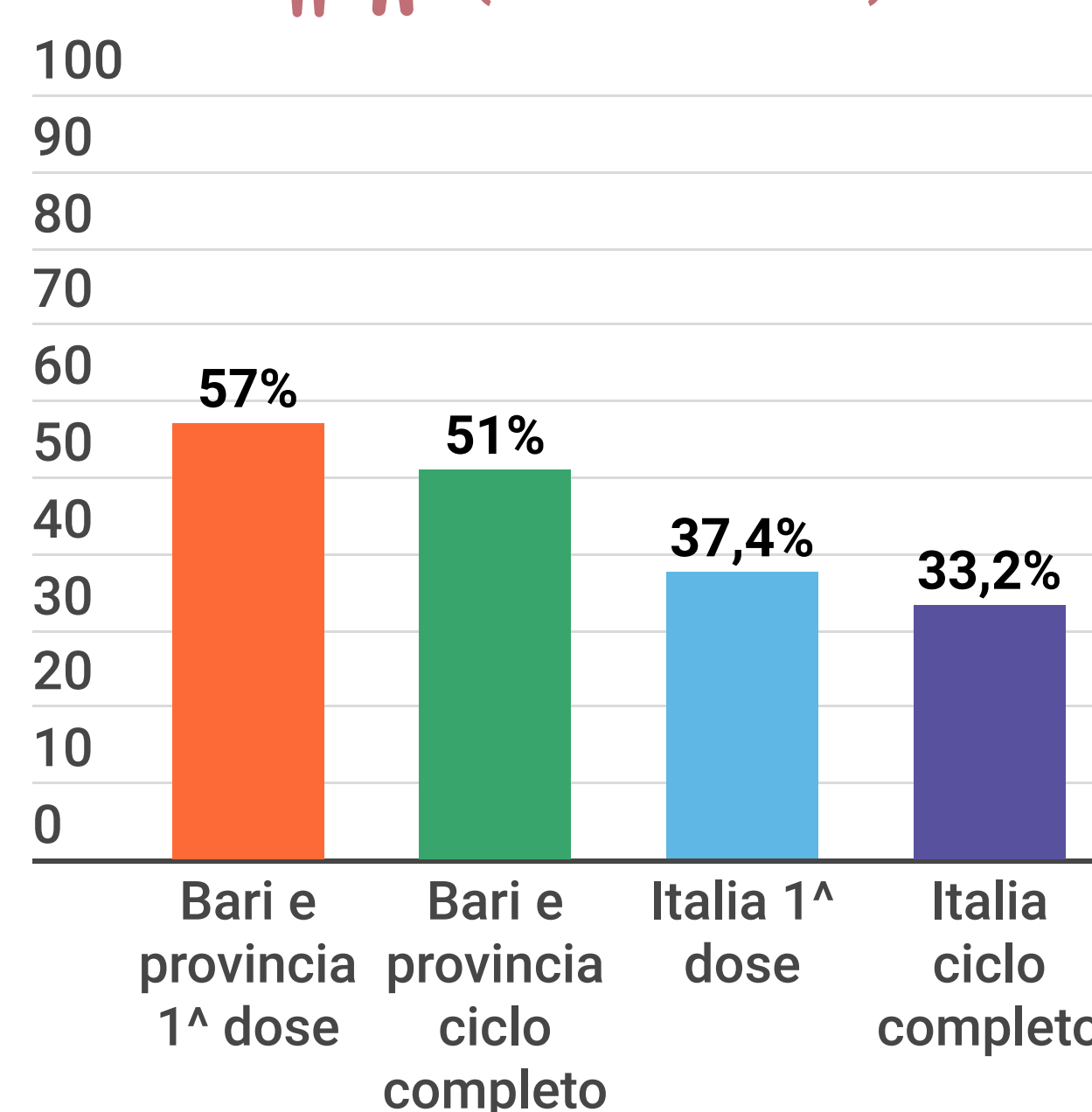
Copertura terza dose****



**** Calcolata sulla popolazione over 12 che ha completato il ciclo primario almeno 4 mesi fa




Copertura 5-11 anni (1^ e 2^ dose)




Copertura vaccinale per Comune di residenza e popolazione vaccinabile

Comune	Popolazione vaccinabile	**Dose 1 %	***Ciclo completo %	****Dose 3 %
Totale	1.106.132	94%	94%	87,5%
ACQUAVIVA DELLE FONTI	18.235	93%	93%	90%
ADELFA	14.986	92%	92%	87%
ALBEROBELLO	9.664	92%	92%	87%
ALTAMURA	61.471	91%	91%	80%
BARI	286.412	95%	95%	87%
BINETTO	1.926	91%	91%	88%
BITETTO	10.465	95%	95%	88%
BITONTO	46.845	96%	96%	87%
BITRITTO	9.951	94%	94%	88%
CAPURSO	13.676	95%	95%	87%
CASAMASSIMA	17.210	93%	93%	87%
CASSANO DELLE MURGE	13.016	95%	95%	88%
CASTELLANA GROTTE	17.318	94%	94%	88%
CELLAMARE	5.034	96%	96%	84%
CONVERSANO	23.193	94%	94%	88%
CORATO	42.403	93%	93%	88%
GIOIA DEL COLLE	24.506	91%	91%	89%
GIOVINAZZO	17.646	95%	95%	92%
GRAVINA IN PUGLIA	38.048	94%	94%	85%
GRUMO APPULA	11.126	94%	94%	87%
LOCOROTONDO	12.712	93%	93%	89%
MODUGNO	33.516	93%	93%	87%
MOLA DI BARI	22.555	93%	93%	91%
MOLFETTA	52.456	94%	94%	88%
MONOPOLI	43.537	95%	95%	88%
NOCI	17.020	95%	95%	91%
NOICATTARO	23.217	93%	93%	88%
PALO DEL COLLE	18.556	94%	94%	86%
POGGIORSINI	1.240	88%	88%	84%
POLIGNANO A MARE	15.827	95%	95%	89%
PUTIGNANO	23.700	95%	95%	90%
RUTIGLIANO	16.501	93%	93%	89%
RUVO DI PUGLIA	22.369	91%	90%	90%
SAMMICHELE DI BARI	5.710	94%	94%	91%
SANNICANDRO DI BARI	8.625	93%	93%	87%
SANTERAMO IN COLLE	23.257	89%	89%	81%
TERLIZZI	23.583	94%	94%	90%
TORITTO	7.319	95%	95%	91%
TRIGGIANO	23.808	94%	94%	87%
TURI	11.700	92%	92%	89%
VALENZANO	15.793	94%	94%	88%

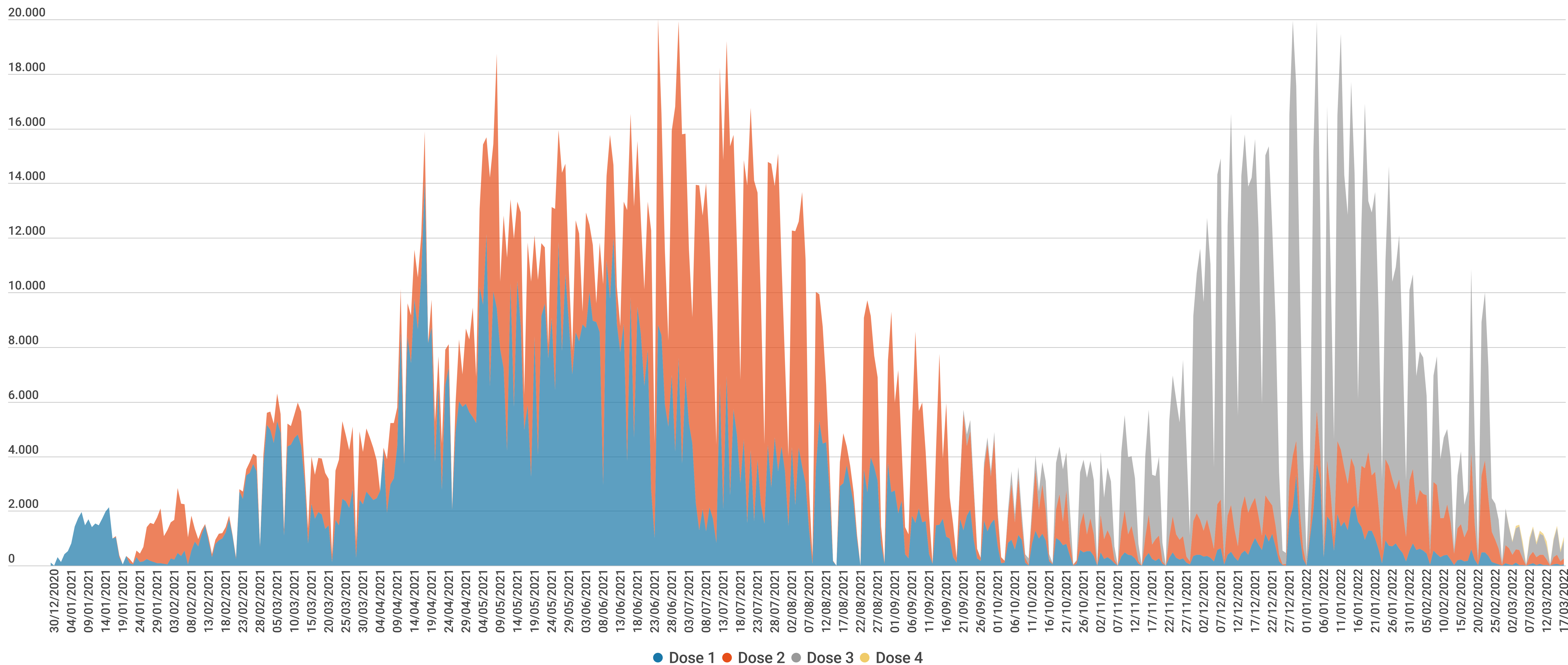


Focus Campagna vaccinale anti Covid 19



Andamento per dose

27 dicembre 2020 - 17 marzo 2022



Tipologia vaccini

