

## Report n° 48 – febbraio 2022

Bari, 4 febbraio 2022 – Contagi in discesa per la terza settimana consecutiva. La tendenza favorevole viene confermata e consolidata anche nel report relativo al periodo 24-30 gennaio, con un'incidenza attestata a quota 1.182,1 casi per 100mila abitanti, significativamente al di sotto del tasso rilevato sette giorni fa (1.520,2). La campagna vaccinale anti-Covid, ormai entrata nella sua fase conclusiva, esprime un livello di somministrazioni ancora elevato: circa 58mila dosi negli ultimi sette giorni. Nel complesso sono stati erogati 2 milioni e 908.587 vaccini, di cui 1 milione 114.396 prime dosi, 1 milione e 47.878 seconde e 746.313 terze dosi. La ASL Bari ha impresso un'ulteriore accelerazione alla campagna grazie alla possibilità di accedere ai punti vaccinali senza prenotazione, favorendo così la massima adesione possibile da parte della popolazione. La misura dell'efficacia della macchina vaccinale è certificata dalla risposta in termini di copertura. Il 94% dei residenti over 12 ha ricevuto la prima dose, 94% anche se si considera il ciclo completo, ma ugualmente rispetto alla popolazione over 5 si registrano livelli ottimi: 91% con la prima dose, 90% per la schedula completa.

Risultati confortanti anche per il capitolo dei richiami, da eseguire almeno a quattro mesi di distanza dal completamento del ciclo. L'85% dei residenti over 12 ha ricevuto la dose "booster", con una fortissima adesione degli over 50, coperti al 93%. La percentuale più alta in assoluto, il 96%, è stata raggiunta dagli ultraottantenni, seguiti dalla fascia 70-79 (94%), dai 60-69enni (94%) e dal target 50-59 anni (90%).

Richiami in crescita pure tra le fasce d'età più giovani. L'85% dei 40-49enni ha rinforzato la protezione col "booster", seguiti dai 30-39enni (78%), 20-29enni (73%) e dai giovanissimi 12-19enni (54%).

Particolarmente alta, infine, l'adesione della fascia pediatrica. Più di 41mila bambine e bambini di Bari e provincia tra 5 e 11 anni, pari al 54% del totale, hanno fatto la prima dose e il 32% è già protetto con doppia dose, rispettivamente 21 e 16 punti oltre la copertura registrata a livello nazionale.

### Il Direttore Generale

---

Massimo D'Onofrio  
Specialista nei rapporti con i media – giornalista pubblico  
Cell. 3497465843  
Cell. aziendale 3398749922  
E-mail [massimodonofrio69@gmail.com](mailto:massimodonofrio69@gmail.com)  
E-mail aziendale [massimo.donofrio@asl.bari.it](mailto:massimo.donofrio@asl.bari.it)

# Report ASL Bari Covid 19 e Campagna vaccinale



A cura di:

Unità Operativa Controllo di Gestione

Unità Operativa Informazione e Comunicazione

Dipartimento di Prevenzione

Unità Operativa Sistemi Informativi

Con il contributo di:

Area Epidemiologia e Care Intelligence - ARESS Puglia

 **ASL Bari**  
PugliaSalute

*Report n° 48 / febbraio 2022*

# Report ASL Bari

## Il commento del Direttore Generale



”

Bari, 4 febbraio 2022 – Contagi in discesa per la terza settimana consecutiva. La tendenza favorevole viene confermata e consolidata anche nel report relativo al periodo 24-30 gennaio, con un'incidenza attestata a quota 1.182,1 casi per 100mila abitanti, significativamente al di sotto del tasso rilevato sette giorni fa (1.520,2).

La campagna vaccinale anti-Covid, ormai entrata nella sua fase conclusiva, esprime un livello di somministrazioni ancora elevato: circa 58mila dosi negli ultimi sette giorni. Nel complesso sono stati erogati 2 milioni e 908.587 vaccini, di cui 1 milione 114.396 prime dosi, 1 milione e 47.878 seconde e 746.313 terze dosi. La ASL Bari ha impresso un'ulteriore accelerazione alla campagna grazie alla possibilità di accedere ai punti vaccinali senza prenotazione, favorendo così la massima adesione possibile da parte della popolazione.

La misura dell'efficacia della macchina vaccinale è certificata dalla risposta in termini di copertura. Il 94% dei residenti over 12 ha ricevuto la prima dose, 94% anche se si considera il ciclo completo, ma ugualmente rispetto alla popolazione over 5 si registrano livelli ottimi: 91% con la prima dose, 90% per la schedula completa.

Risultati confortanti anche per il capitolo dei richiami, da eseguire almeno a quattro mesi di distanza dal completamento del ciclo. L'85% dei residenti over 12 ha ricevuto la dose "booster", con una fortissima adesione degli over 50, coperti al 93%. La percentuale più alta in assoluto, il 96%, è stata raggiunta dagli ultraottantenni, seguiti dalla fascia 70-79 (94%), dai 60-69enni (94%) e dal target 50-59 anni (90%).

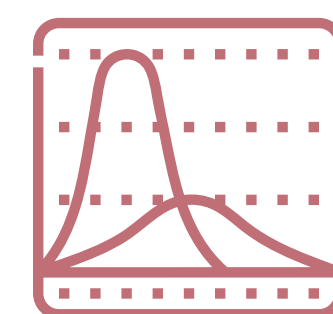
Richiami in crescita pure tra le fasce d'età più giovani. L'85% dei 40-49enni ha rinforzato la protezione col "booster", seguiti dai 30-39enni (78%), 20-29enni (73%) e dai giovanissimi 12-19enni (54%).

Particolarmente alta, infine, l'adesione della fascia pediatrica. Più di 41mila bambine e bambini di Bari e provincia tra 5 e 11 anni, pari al 54% del totale, hanno fatto la prima dose e il 32% è già protetto con doppia dose, rispettivamente 21 e 16 punti oltre la copertura registrata a livello nazionale.

”




## Nuovi casi Covid 19 Monitoraggio settimanale\*




	Settimana 70 (24/01 - 30/01)		Settimana 69 (17/01 - 23/01)		Settimana 68 (10/01 - 16/01)	
	Nuovi casi	Tasso * 100mila	Nuovi casi	Tasso * 100mila	Nuovi casi	Tasso * 100mila
<b>TERRITORIO PROVINCIALE DI BARI</b>	14.542	1.182,1	18.702	1.520,2	23.655	1.922,9

## Nuovi casi Covid 19 - Dettaglio per Comuni di residenza\*

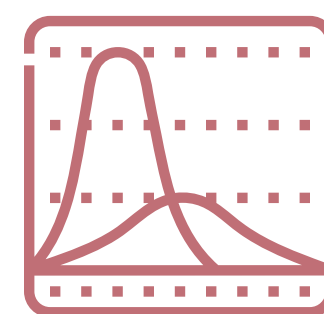
Comune	Settimana 70 (24/01 - 30/01)		Settimana 69 (17/01 - 23/01)		Settimana 68 (10/01 - 16/01)	
	Nuovi casi	Tasso * 100mila	Nuovi casi	Tasso * 100mila	Nuovi casi	Tasso * 100mila
ACQUAVIVA DELLE FONTI	256	1.268,0	285	1.411,7	331	1.639,5
ADELFA	217	1.302,6	265	1.590,7	308	1.848,9
ALBEROBELLO	81	764,5	151	1.425,2	202	1.906,6
ALTAMURA	1.390	1.985,7	1.593	2.275,7	1.847	2.638,6
BARI	3.609	1.144,7	5.108	1.620,1	7.002	2.220,9
BINETTO	23	1.048,8	13	592,8	45	2.052,0
BITETTO	137	1.147,5	218	1.825,9	222	1.859,5
BITONTO	656	1.248,4	806	1.533,9	929	1.768,0
BITRITTO	157	1.392,3	170	1.507,6	239	2.119,5
CAPURSO	158	1.031,2	249	1.625,1	274	1.788,3
CASAMASSIMA	216	1.109,7	235	1.207,3	282	1.448,8
CASSANO DELLE MURGE	184	1.260,9	210	1.439,0	302	2.069,5
CASTELLANA GROTTA	200	1.038,3	247	1.282,3	308	1.598,9
CELLAMARE	44	769,0	97	1.695,2	143	2.499,1
CONVERSANO	263	1.016,1	254	981,3	360	1.390,9
CORATO	779	1.638,3	821	1.726,6	904	1.901,2
GIOIA DEL COLLE	396	1.460,5	486	1.792,4	392	1.445,7
GIOVINAZZO	192	983,4	213	1.091,0	307	1.572,4
GRAVINA IN PUGLIA	529	1.232,6	704	1.640,3	790	1.840,7
GRUMO APPULA	129	1.042,2	146	1.179,5	236	1.906,6




\*Le variazioni del numero dei casi e del tasso settimanale, tra un report e l'altro, dipendono statisticamente dal continuo processo di consolidamento dei dati



## Nuovi casi Covid 19 - Dettaglio per Comuni di residenza\*


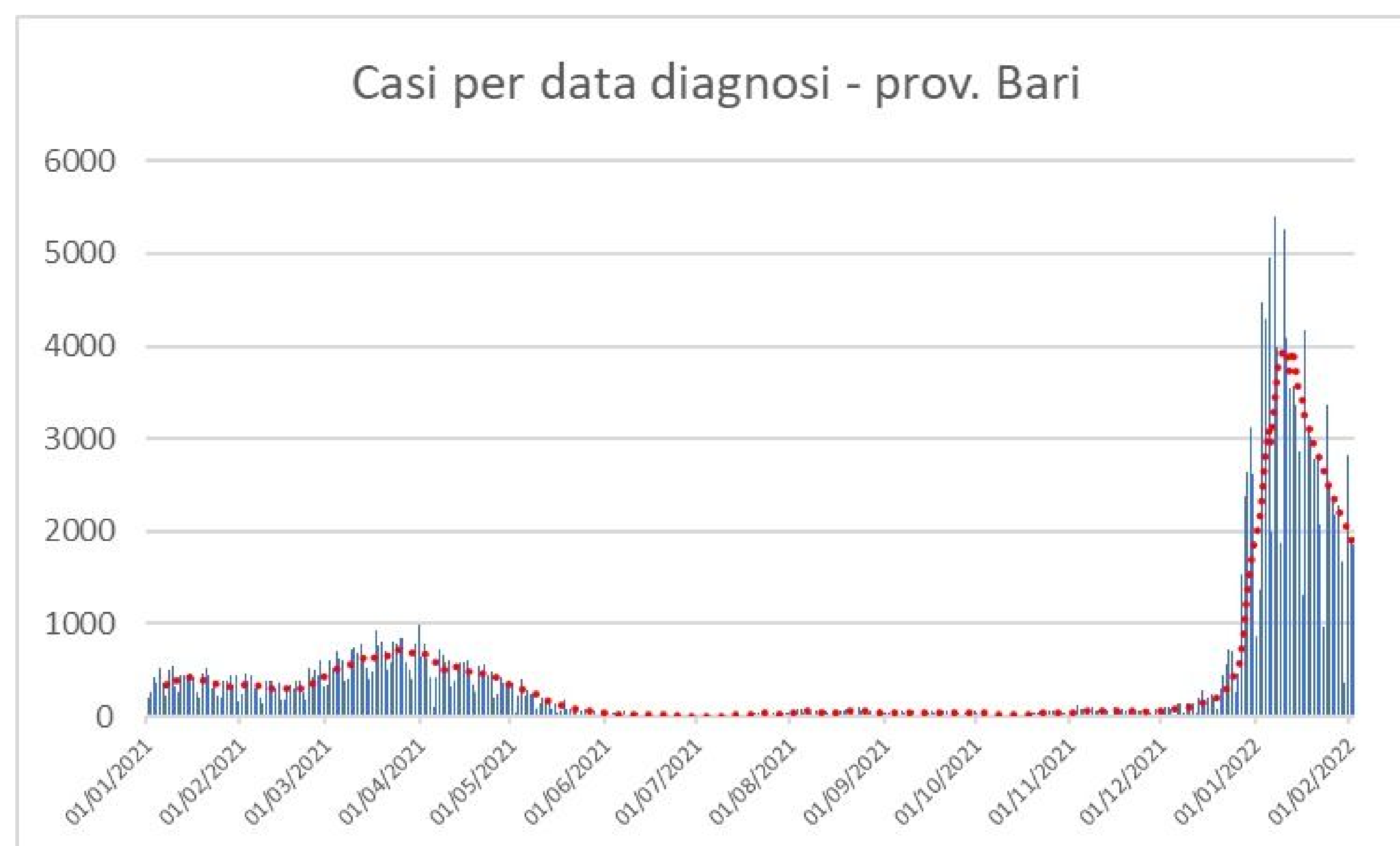


Comune	Settimana 70 (24/01 - 30/01)		Settimana 69 (17/01 - 23/01)		Settimana 68 (10/01 - 16/01)	
	Nuovi casi	Tasso * 100mila	Nuovi casi	Tasso * 100mila	Nuovi casi	Tasso * 100mila
LOCOROTONDO	139	985,4	219	1.552,5	210	1.488,7
MODUGNO	401	1.067,7	554	1.475,1	833	2.218,0
MOLA DI BARI	260	1.050,0	255	1.029,8	331	1.336,7
MOLFETTA	656	1.128,2	858	1.475,6	1.080	1.857,4
MONOPOLI	452	939,7	629	1.307,7	883	1.835,7
NOCI	112	600,5	154	825,7	180	965,1
NOICATTARO	311	1.194,5	366	1.405,7	410	1.574,7
PALO DEL COLLE	281	1.345,1	364	1.742,4	400	1.914,7
POGGIORSINI	17	1.269,6	35	2.613,9	23	1.717,7
POLIGNANO A MARE	130	740,2	239	1.360,8	387	2.203,5
PUTIGNANO	245	940,3	303	1.162,9	369	1.416,2
RUTIGLIANO	183	992,6	207	1.122,8	245	1.328,9
RUVO DI PUGLIA	286	1.147,8	437	1.753,8	413	1.657,4
SAMMICHELE DI BARI	47	752,4	75	1.200,6	99	1.584,8
SANNICANDRO DI BARI	91	942,5	159	1.646,8	160	1.657,2
SANTERAMO IN COLLE	378	1.458,0	415	1.600,7	736	2.838,8
TERLIZZI	246	936,7	346	1.317,5	363	1.382,2
TORITTO	67	821,9	47	576,5	94	1.153,1
TRIGGIANO	343	1.293,9	397	1.497,6	524	1.976,7
TURI	114	874,3	130	997,0	166	1.273,1
VALENZANO	167	957,5	242	1.387,5	326	1.869,2




### Nuovi casi

\*Le variazioni del numero dei casi e del tasso settimanale, tra un report e l'altro, dipendono statisticamente dal continuo processo di consolidamento dei dati



## Focus Campagna vaccinale anti Covid 19



Somministrazioni totali*				
Decade di età	Totale	1^ Dose	2^ Dose	3^ Dose
<b>TOTALE</b>	<b>2.908.587</b>	<b>1.114.396</b>	<b>1.047.878</b>	<b>746.313</b>
5-11	63.967	41.341	22.626	=
12-19	224.640	97.020	88.978	38.642
20-29	323.637	127.970	121.077	74.590
30-39	346.083	135.489	127.764	82.830
40-49	451.102	172.350	163.199	115.553
50-59	512.971	189.777	181.676	141.518
60-69	423.549	152.854	148.554	122.141
70-79	338.181	119.590	117.570	101.021
≥80	224.457	78.005	76.451	70.001

\*Somministrazioni eseguite da tutte le strutture vaccinali pubbliche e private del territorio provinciale della ASL Bari

Somministrazioni settimana 28 gennaio-3 febbraio 2022*				
Decade di età	Totale	1^ Dose	2^ Dose	3^ Dose
<b>TOTALE</b>	<b>58.682</b>	<b>3.836</b>	<b>14.158</b>	<b>40.688</b>
5-11	8.913	1.626	7.287	=
12-19	8.625	441	1.166	7.018
20-29	9.176	250	918	8.008
30-39	8.131	288	1.004	6.839
40-49	8.148	242	1.164	6.742
50-59	7.664	441	1.319	5.904
60-69	4.514	277	734	3.503
70-79	2.492	167	406	1.919
>80	1.019	104	163	752


Somministrazioni per Comune di residenza				
COMUNE	Totale	1^ Dose	2^ Dose	3^ Dose
ACQUAVIVA DELLE FONTI	46.927	17.491	16.575	12.861
ADELFA	37.537	14.331	13.417	9.789
ALBEROBELLO	24.122	9.091	8.668	6.363
ALTAMURA	142.335	57.234	52.635	32.466
BARI	741.785	281.838	266.169	193.778
BINETTO	4.825	1.845	1.726	1.254
BITETTO	27.582	10.475	9.845	7.262
BITONTO	121.077	46.867	43.812	30.398
BITRITTO	25.778	9.751	9.212	6.815
CAPURSO	35.297	13.479	12.734	9.084
CASAMASSIMA	43.072	16.584	15.516	10.972
CASSANO DELLE MURGE	33.452	12.743	11.985	8.724
CASTELLANA GROTTE	44.949	16.823	16.020	12.106
CELLAMARE	12.917	5.019	4.728	3.170
CONVERSANO	60.635	22.785	21.643	16.207
CORATO	106.519	40.837	38.090	27.592
GIOIA DEL COLLE	61.656	23.150	21.887	16.619
GIOVINAZZO	46.382	17.415	16.358	12.609
GRAVINA IN PUGLIA	94.873	37.155	34.587	23.131
GRUMO APPULA	28.292	10.813	10.168	7.311
LOCOROTONDO	32.633	12.268	11.708	8.657
MODUGNO	84.780	32.683	30.848	21.249
MOLA DI BARI	58.633	21.964	20.613	16.056
MOLFETTA	133.294	51.459	48.521	33.314
MONOPOLI	113.822	42.886	41.102	29.834
NOCI	45.891	16.859	16.274	12.758
NOICATTARO	60.448	22.791	21.767	15.890
PALO DEL COLLE	46.944	18.224	17.053	11.667
POGGIORSINI	2.956	1.112	1.064	780
POLIGNANO A MARE	41.877	15.612	14.867	11.398
PUTIGNANO	63.628	23.288	22.352	17.988
RUTIGLIANO	42.839	16.063	15.362	11.414
RUVU DI PUGLIA	55.496	21.107	19.509	14.880
SAMMICHELE DI BARI	15.183	5.581	5.374	4.228
SANNICANDRO DI BARI	21.806	8.329	7.836	5.641
SANTERAMO IN COLLE	52.009	20.911	19.161	11.937
TERLIZZI	60.445	23.045	21.369	16.031
TORITTO	19.117	7.169	6.788	5.160
TRIGGIANO	61.005	23.200	21.953	15.852
TURI	29.725	11.220	10.554	7.951
VALENZANO	40.512	15.394	14.509	10.609

### Riepilogo


**2.908.587**



- Prima dose 1.114.396
- Seconda dose 1.047.878
- Terza dose 746.313

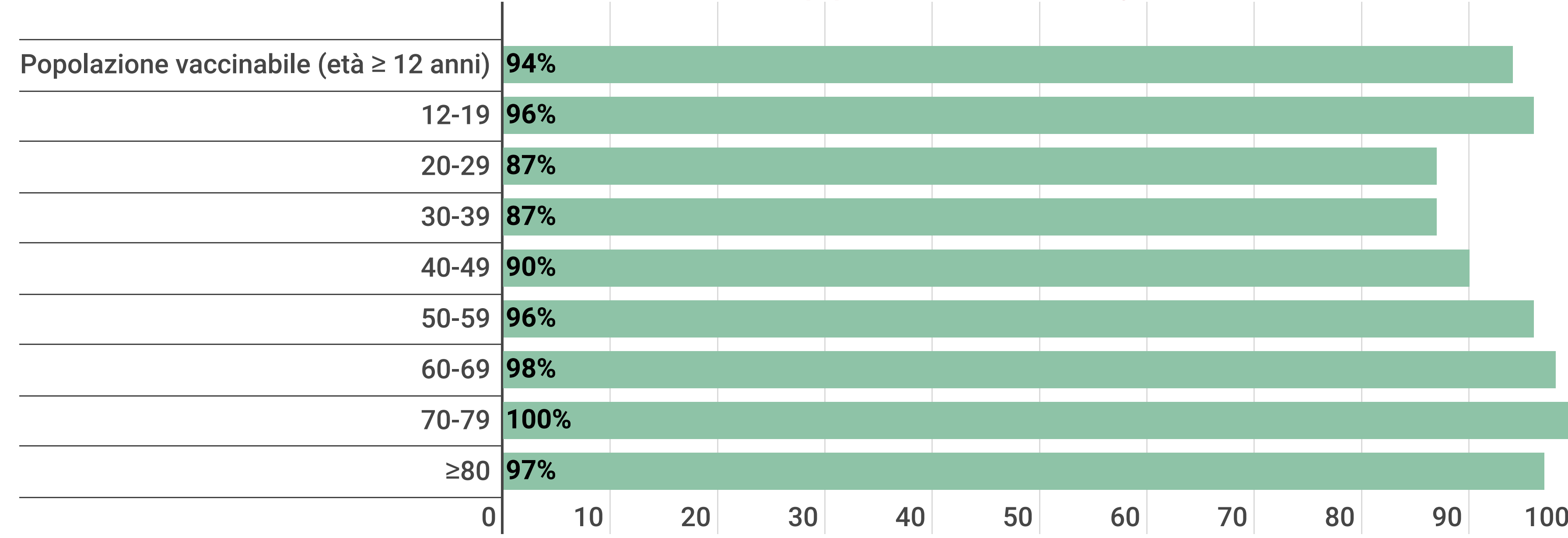


# Focus Campagna vaccinale anti Covid 19



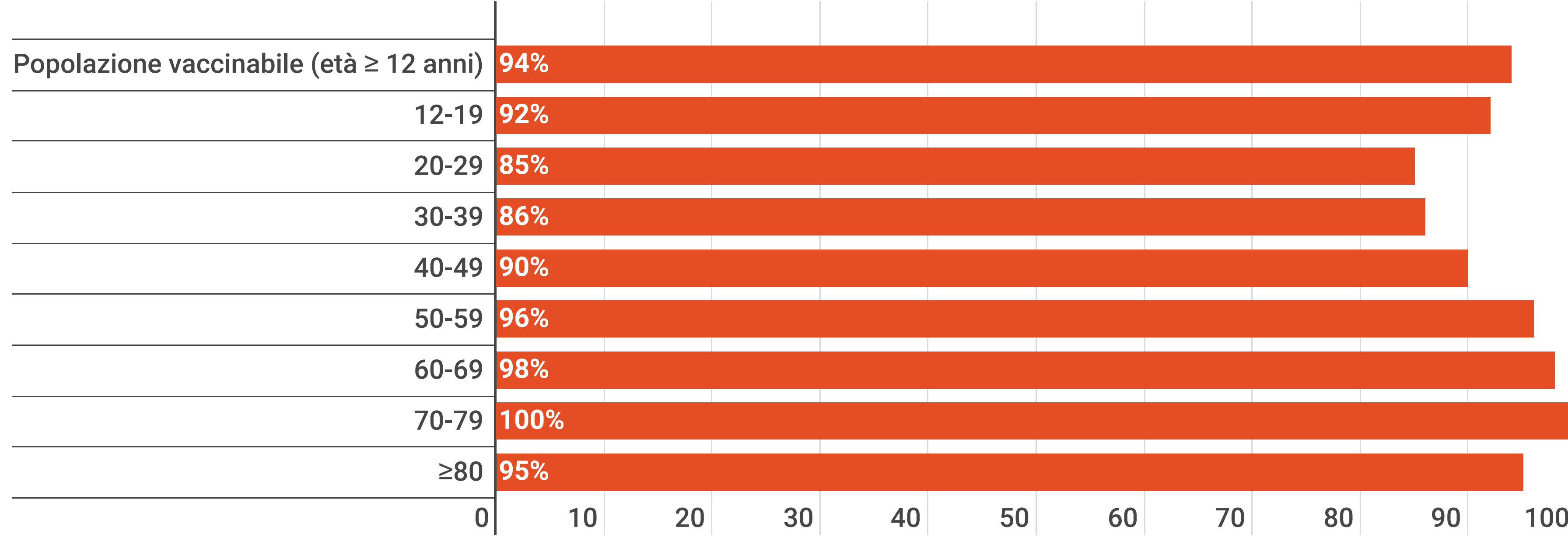
## Copertura 1^ dose\*\*

\*\*Calcolata su dati Istat popolazione residente al 1° gennaio 2020 con età ≥ 12 anni

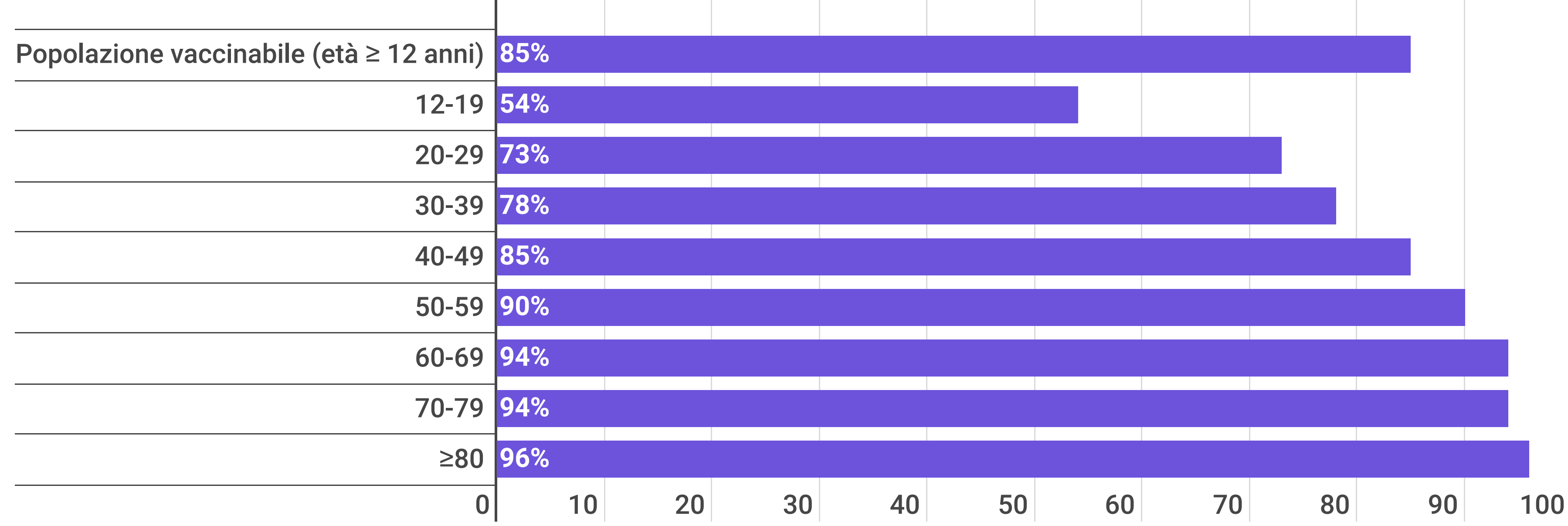


## Copertura ciclo completo\*\*\*

\*\*\* Ciclo di vaccinazione completo con dose doppia o singola



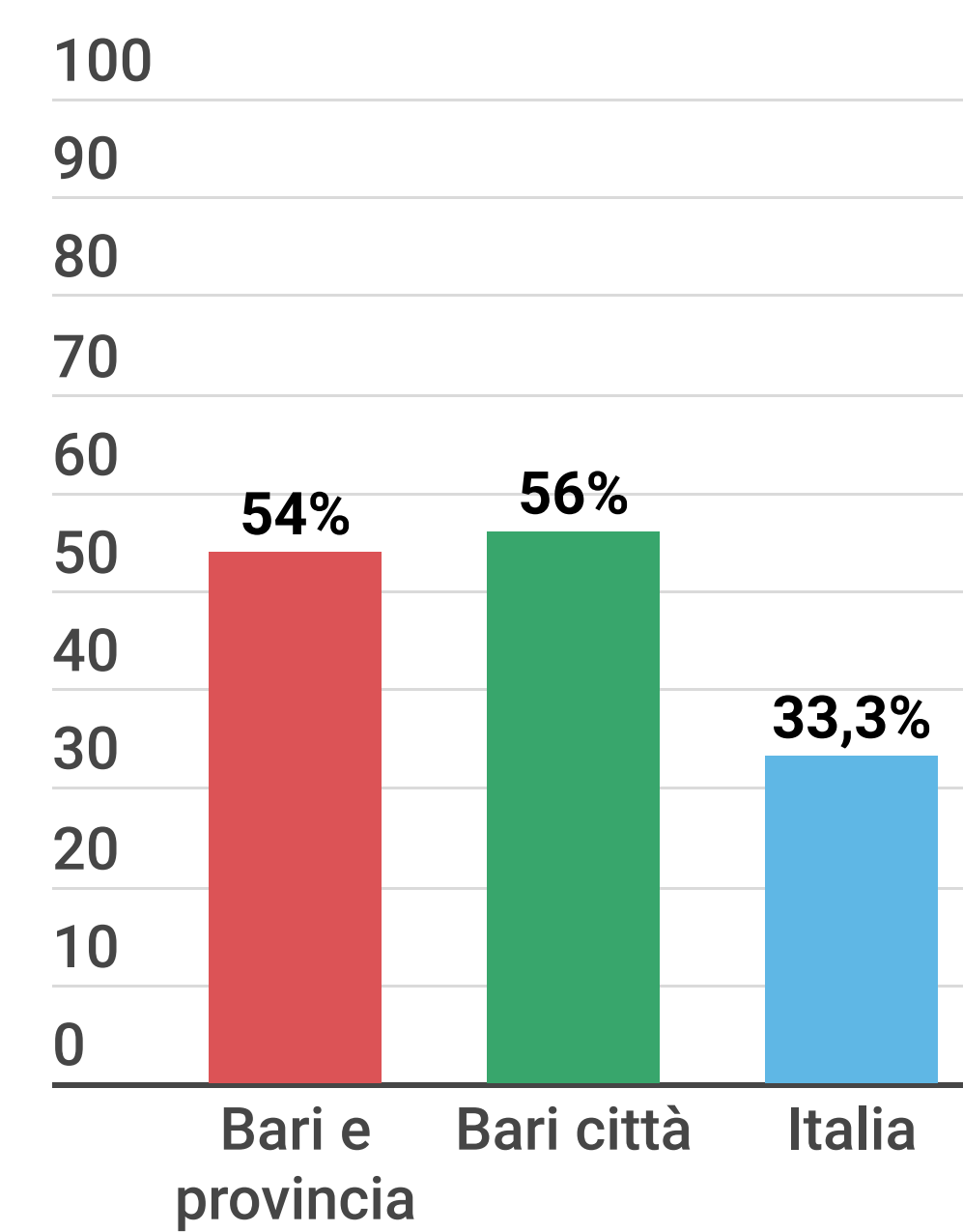
## Copertura terza dose\*\*\*\*



\*\*\*\* Calcolata sulla popolazione over 12 che ha completato il ciclo primario almeno 4 mesi fa




## Copertura 5-11 anni




## Copertura vaccinale per Comune di residenza e popolazione vaccinabile

Comune	Popolazione vaccinabile	**Dose 1 %	***Ciclo completo %	****Dose 3 %
<b>Totale</b>	<b>1.106.132</b>	<b>94%</b>	<b>94%</b>	<b>85%</b>
ACQUAVIVA DELLE FONTI	18.235	93%	91%	88%
ADELFA	14.986	92%	91%	84%
ALBEROBELLO	9.664	91%	91%	87%
ALTAMURA	61.471	91%	91%	77%
BARI	286.412	95%	94%	85%
BINETTO	1.926	91%	91%	85%
BITETTO	10.465	95%	94%	85%
BITONTO	46.845	96%	96%	83%
BITRITTO	9.951	94%	93%	86%
CAPURSO	13.676	94%	94%	86%
CASAMASSIMA	17.210	92%	92%	83%
CASSANO DELLE MURGE	13.016	94%	93%	86%
CASTELLANA GROTTE	17.318	93%	93%	86%
CELLAMARE	5.034	95%	95%	82%
CONVERSANO	23.193	94%	93%	86%
CORATO	42.403	93%	92%	85%
GIOIA DEL COLLE	24.506	91%	90%	87%
GIOVINAZZO	17.646	94%	94%	89%
GRAVINA IN PUGLIA	38.048	94%	94%	83%
GRUMO APPULA	11.126	93%	92%	83%
LOCOROTONDO	12.712	93%	93%	87%
MODUGNO	33.516	93%	93%	82%
MOLA DI BARI	22.555	93%	93%	89%
MOLFETTA	52.456	94%	94%	82%
MONOPOLI	43.537	94%	94%	85%
NOCI	17.020	95%	95%	89%
NOICATTARO	23.217	93%	93%	87%
PALO DEL COLLE	18.556	94%	93%	81%
POGGIORSINI	1.240	88%	88%	83%
POLIGNANO A MARE	15.827	94%	94%	87%
PUTIGNANO	23.700	95%	95%	88%
RUTIGLIANO	16.501	93%	93%	87%
RUVO DI PUGLIA	22.369	91%	89%	87%
SAMMICHELE DI BARI	5.710	94%	94%	90%
SANNICANDRO DI BARI	8.625	93%	92%	84%
SANTERAMO IN COLLE	23.257	88%	88%	75%
TERLIZZI	23.583	94%	93%	88%
TORITTO	7.319	94%	94%	89%
TRIGGIANO	23.808	94%	94%	86%
TURI	11.700	92%	91%	86%
VALENZANO	15.793	94%	94%	86%

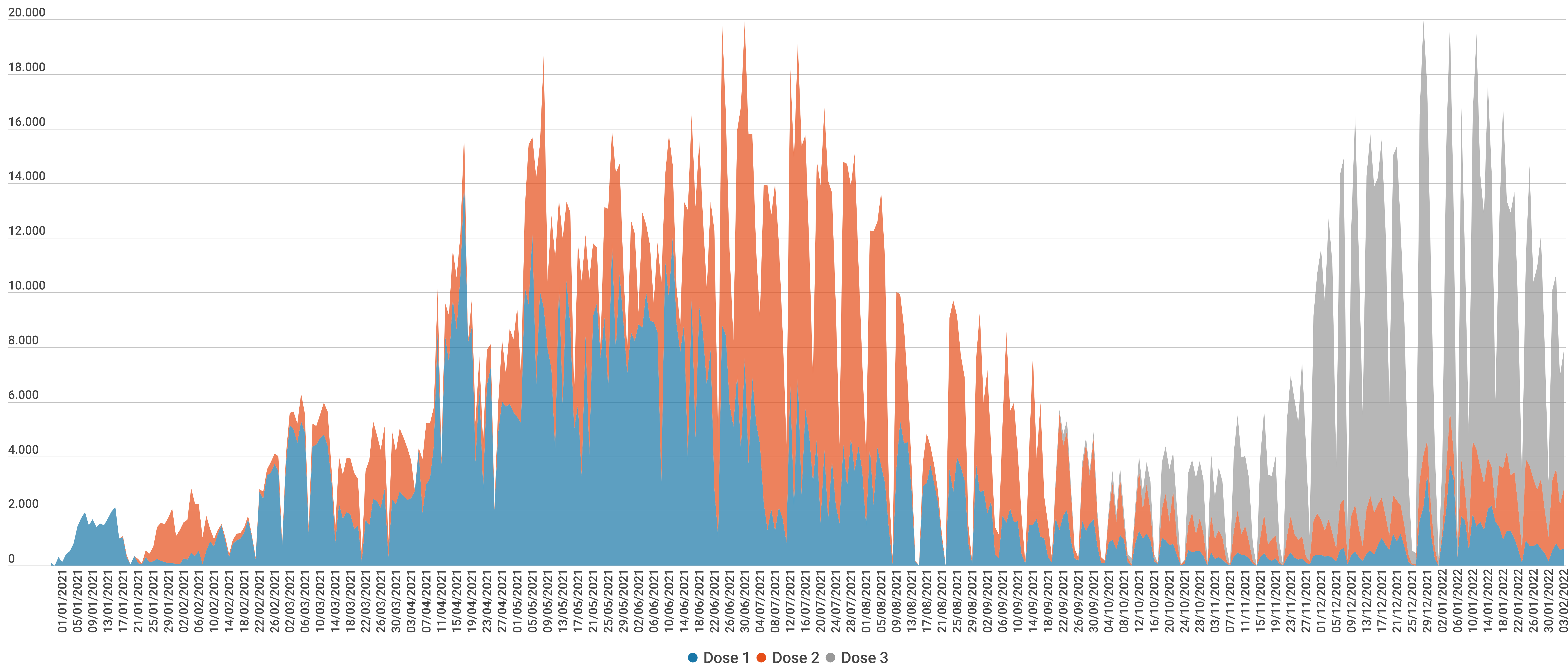


# Focus Campagna vaccinale anti Covid 19



## Andamento per dose

27 dicembre 2020 - 3 febbraio 2022



## Tipologia vaccini

