



Report n° 21 – Luglio 2021

Bari, 30 luglio 2021 – Il nuovo report registra per la terza settimana consecutiva un rialzo dei casi di positività al Sars Cov-2. L'area provinciale di Bari, infatti, passa da un tasso settimanale di 10,8 a 18 casi per 100mila abitanti, con una prevalenza di positività riscontrate tra le fasce d'età più giovani.

Continuano ad essere in costante crescita i dati della campagna vaccinale. Sono quasi 75mila le dosi di vaccino iniettate nell'ultima settimana, mentre dall'inizio della campagna è stata superata la soglia del milione e mezzo in tutto il territorio: 1.555.667 per l'esattezza, tra prime e seconde dosi.

Numeri consistenti che si riflettono sui dati di copertura della popolazione, raggiunta in tutte le fasce d'età e con livelli elevati, in questa fase soprattutto tra le generazioni più giovani. In dettaglio, ha ricevuto almeno la prima dose di vaccino il 78% della popolazione vaccinabile (dai 12 anni in su) e il 62% ha completato il ciclo di immunizzazione. Percentuali che nella città di Bari toccano rispettivamente il 79% e il 64%.

Analizzando le percentuali di copertura delle diverse decadi di età, spiccano i dati molto alti raggiunti dai 50 anni in poi. Hanno ricevuto la prima dose il 94% degli over 80 (l'89 con doppia dose), il 96% dei 70-79enni (l'86 entrambe) e ancora il 92% dei 60-69enni e l'86% dei 50-59enni. In decisa crescita anche le fasce d'età inferiori, vaccinate almeno con una dose: 40-49 anni (77%), 30-39 (67%), 20-29 (63%) e 12-19 (44%).

È fondamentale che la popolazione continui a restare prudente in ogni momento di socialità, evitando assembramenti e, dove necessario, indossando la mascherina.

Il Direttore Generale

Massimo D'Onofrio
Specialista nei rapporti con i media – giornalista pubblico
Cell. 3497465843
Cell. aziendale 3398749922
E-mail massimodonofrio69@gmail.com
E-mail aziendale massimo.donofrio@asl.bari.it

Report ASL Bari Covid 19 e campagna vaccinale

A cura di:

Unità Operativa Controllo di Gestione

Unità Operativa Informazione e Comunicazione

Dipartimento di Prevenzione

Unità Operativa Sistemi Informativi

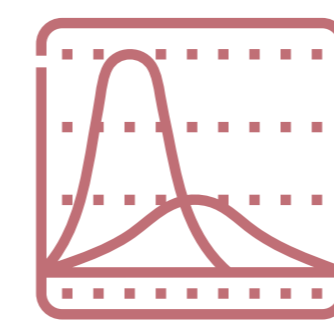
Con il contributo di:

Area Epidemiologia e Care Intelligence - ARESS Puglia



Report n° 21 / luglio 2021


Nuovi casi Covid 19 Monitoraggio settimanale*




	Settimana 43 (19/07 - 25/07)		Settimana 42 (12/07 - 18/07)		Settimana 41 (05/07 - 11/07)	
	Nuovi casi	Tasso * 100mila	Nuovi casi	Tasso * 100mila	Nuovi casi	Tasso * 100mila
TERRITORIO PROVINCIALE DI BARI	221	18,0	133	10,8	71	5,8

Nuovi casi Covid 19 - Dettaglio per Comuni di residenza*

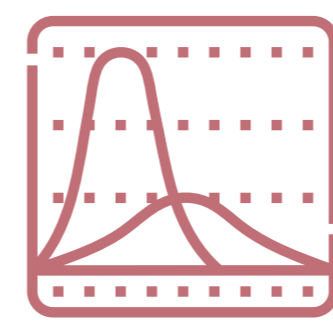
Comune	Settimana 43 (19/07 - 25/07)		Settimana 42 (12/07 - 18/07)		Settimana 41 (05/07 - 11/07)	
	Nuovi casi	Tasso * 100mila	Nuovi casi	Tasso * 100mila	Nuovi casi	Tasso * 100mila
ACQUAVIVA DELLE FONTI	2	9,9	1	5,0	1	5,0
ADELFA	0	0,0	0	0,0	0	0,0
ALBEROBELLO	2	18,9	0	0,0	0	0,0
ALTAMURA	14	20,0	16	22,9	9	12,9
BARI	64	20,3	24	7,6	15	4,8
BINETTO	0	0,0	0	0,0	0	0,0
BITETTO	2	16,8	1	8,4	0	0,0
BITONTO	8	15,2	15	28,5	4	7,6
BITRITTO	1	8,9	2	17,7	3	26,6
CAPURSO	0	0,0	2	13,1	0	0,0
CASAMASSIMA	2	10,3	0	0,0	0	0,0
CASSANO DELLE MURGE	1	6,9	1	6,9	0	0,0
CASTELLANA GROTTA	20	103,8	8	41,5	1	5,2
CELLAMARE	0	0,0	0	0,0	0	0,0
CONVERSANO	11	42,5	3	11,6	6	23,2
CORATO	4	8,4	8	16,8	4	8,4
GIOIA DEL COLLE	1	3,7	1	3,7	0	0,0
GIOVINAZZO	4	20,5	4	20,5	0	0,0
GRAVINA IN PUGLIA	4	9,3	4	9,3	5	11,6
GRUMO APPULA	3	24,2	0	0,0	0	0,0




*Le variazioni del numero dei casi e del tasso settimanale, tra un report e l'altro, dipendono statisticamente dal continuo processo di consolidamento dei dati



Nuovi casi Covid 19 - Dettaglio per Comuni di residenza*


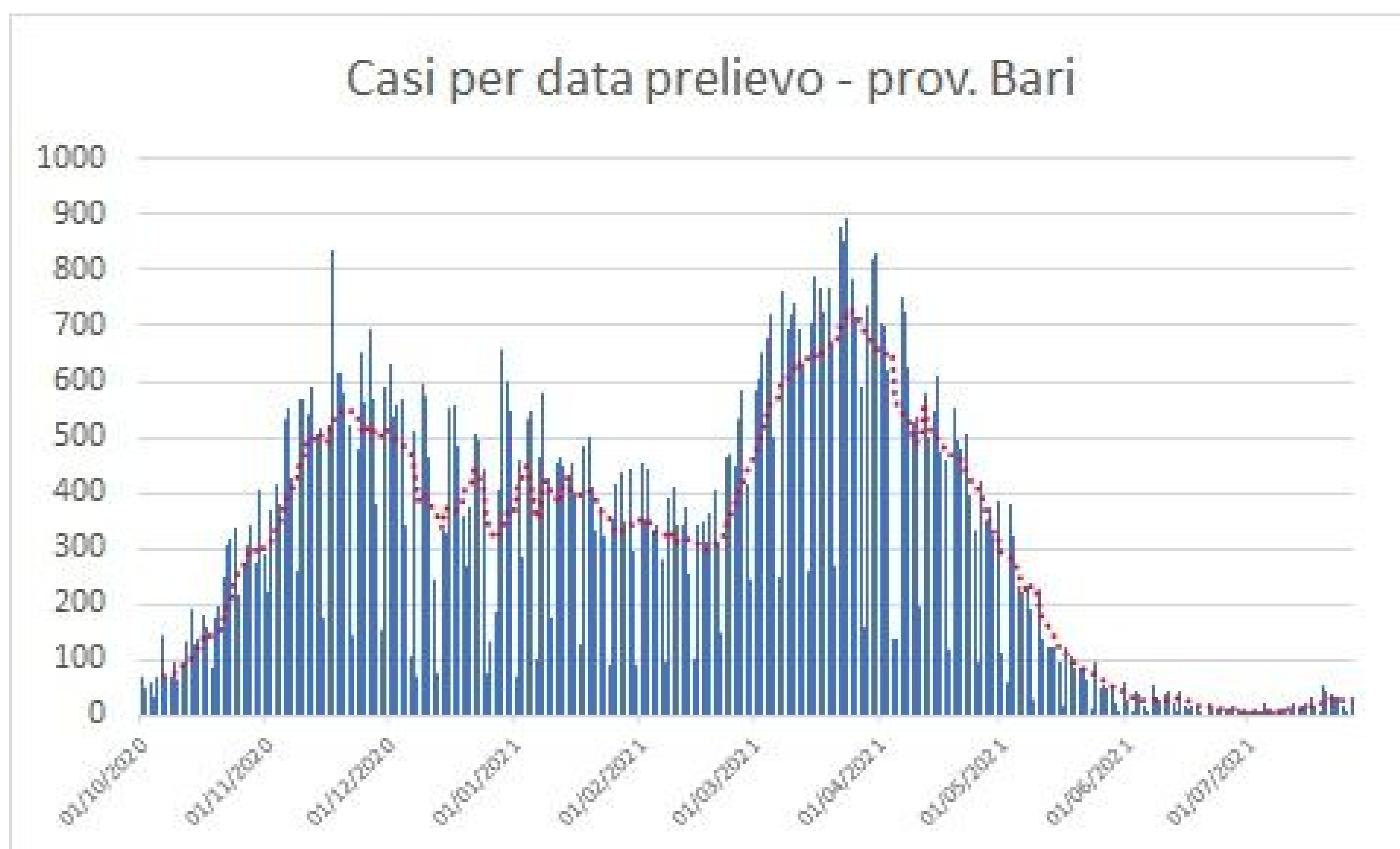


Comune	Settimana 43 (19/07 - 25/07)		Settimana 42 (12/07 - 18/07)		Settimana 41 (05/07 - 11/07)	
	Nuovi casi	Tasso * 100mila	Nuovi casi	Tasso * 100mila	Nuovi casi	Tasso * 100mila
LOCOROTONDO	1	7,1	0	0,0	0	0,0
MODUGNO	2	5,3	3	8,0	3	8,0
MOLA DI BARI	4	16,2	2	8,1	4	16,2
MOLFETTA	13	22,4	2	3,4	3	5,2
MONOPOLI	14	29,1	11	22,9	1	2,1
NOCI	6	32,2	1	5,4	1	5,4
NOICATTARO	3	11,5	0	0,0	0	0,0
PALO DEL COLLE	4	19,1	3	14,4	0	0,0
POGGIORSINI	0	0,0	0	0,0	0	0,0
POLIGNANO A MARE	7	39,9	15	85,4	1	5,7
PUTIGNANO	9	34,5	1	3,8	1	3,8
RUTIGLIANO	3	16,3	0	0,0	0	0,0
RUVO DI PUGLIA	4	16,1	1	4,0	2	8,0
SAMMICHELE DI BARI	0	0,0	0	0,0	0	0,0
SANNICANDRO DI BARI	0	0,0	0	0,0	0	0,0
SANTERAMO IN COLLE	3	11,6	1	3,9	1	3,9
TERLIZZI	0	0,0	0	0,0	2	7,6
TORITTO	0	0,0	0	0,0	1	12,3
TRIGGIANO	4	15,1	3	11,3	2	7,5
TURI	0	0,0	0	0,0	1	7,7
VALENZANO	1	5,7	0	0,0	0	0,0



Nuovi casi per data prelievo

*Le variazioni del numero dei casi e del tasso settimanale, tra un report e l'altro, dipendono statisticamente dal continuo processo di consolidamento dei dati



Campagna vaccinale anti Covid 19



Somministrazioni totali*			
Decade di età	Totale	1 ^a Dose	2 ^a Dose
TOTALE	1.555.667	883.873	671.794
<20	63.444	44.669	18.775
20-29	136.435	91.042	45.393
30-39	162.299	102.261	60.038
40-49	260.212	145.804	114.408
50-59	311.178	168.296	142.882
60-69	257.920	141.845	116.075
70-79	216.937	114.297	102.640
≥80	147.242	75.659	71.583

*Somministrazioni eseguite da tutte le strutture vaccinali pubbliche e private del territorio provinciale della ASL Bari


Somministrazioni settimana 23-29 luglio 2021			
Decade di età	Totale	1 ^a Dose	2 ^a Dose
TOTALE	74.558	20.052	54.506
<20	9.160	6.042	3.118
20-29	15.042	8.218	6.824
30-39	15.189	2.294	12.895
40-49	13.194	1.469	11.725
50-59	5.219	998	4.221
60-69	13.596	642	12.954
70-79	2.916	291	2.625
≥80	242	98	144



Copertura vaccinale con almeno 1 dose**	
Popolazione generale	70%
Popolazione vaccinabile (esclusi < 12 anni)	78%
Fasce d'età target	
12-19	44%
20-29	63%
30-39	67%
40-49	77%
50-59	86%
60-69	92%
70-79	96%
≥80	94%

**Calcolata su dati Istat popolazione residente al 1° gennaio 2020 e rispetto alle fasce d'età individuate dal Commissario per l'emergenza Covid-19

Somministrazioni per Comune di residenza			
COMUNE	Totale	1 ^a Dose	2 ^a Dose
ACQUAVIVA DELLE FONTI	26.470	14.536	11.934
ADELFA	20.360	11.398	8.962
ALBEROBELLO	13.616	7.545	6.071
ALTAMURA	68.959	42.648	26.311
BARI	404.643	227.675	176.968
BINETTO	2.518	1.479	1.039
BITETTO	14.313	8.328	5.985
BITONTO	64.941	36.884	28.057
BITRITTO	13.399	7.746	5.653
CAPURSO	18.620	10.717	7.903
CASAMASSIMA	21.782	12.432	9.350
CASSANO DELLE MURGE	17.736	9.857	7.879
CASTELLANA GROTTE	24.539	13.581	10.958
CELLAMARE	6.500	3.788	2.712
CONVERSANO	33.143	18.177	14.966
CORATO	55.356	31.999	23.357
GIOIA DEL COLLE	33.204	18.564	14.640
GIOVINAZZO	25.056	14.345	10.711
GRAVINA IN PUGLIA	50.136	29.165	20.971
GRUMO APPULA	14.885	8.690	6.195
LOCOROTONDO	17.883	9.955	7.928
MODUGNO	45.425	26.370	19.055
MOLA DI BARI	33.500	18.207	15.293
MOLFETTA	70.569	41.227	29.342
MONOPOLI	62.366	35.094	27.272
NOCI	25.716	14.231	11.485
NOICATTARO	32.655	18.262	14.393
PALO DEL COLLE	24.535	14.144	10.391
POGGIORSINI	1.616	927	689
POLIGNANO A MARE	23.206	12.732	10.474
PUTIGNANO	35.823	19.632	16.191
RUTIGLIANO	23.615	13.071	10.544
RUVO DI PUGLIA	29.599	16.529	13.070
SAMMICHELE DI BARI	8.654	4.699	3.955
SANNICANDRO DI BARI	11.657	6.538	5.119
SANTERAMO IN COLLE	26.141	15.445	10.696
TERLIZZI	32.969	18.564	14.405
TORITTO	9.862	5.859	4.003
TRIGGIANO	32.714	18.623	14.091
TURI	15.801	8.768	7.033
VALENZANO	21.963	12.321	9.642



Riepilogo	
Totale dosi somministrate	1.555.667
Prime dosi	883.873
Secondo dosi	671.794