



## Report n° 35 – novembre 2021

Bari, 5 novembre 2021 – Leggero incremento delle nuove positività nell'Area Metropolitana di Bari. Il tasso settimanale, infatti, nell'ultimo monitoraggio sale da 20,4 a 24,4 per 100mila abitanti, rispetto al 10,0 di quindici giorni prima, comunque sensibilmente inferiore al tasso medio nazionale attestato – nel report dell'Istituto Superiore di Sanità pubblicato quest'oggi - a 53 casi per 100mila abitanti. Viene confermato, poi, l'impatto sull'incremento dei casi causato dalla circolazione del virus Sars Cov 2 nelle fasce giovanissime della popolazione, al di sotto dei 12 anni, ancora non vaccinabili.

La campagna di vaccinazione anti-Covid sinora ha totalizzato 1.988.922 somministrazioni, di cui 33.787 terze dosi e, tra queste, oltre 21.500 sono state garantite a over 60, 70 e 80 e soggetti vulnerabili. In questa fase è in crescita soprattutto la somministrazione di dosi aggiuntive per rinforzare la risposta immunitaria di persone fragili, immunocompromesse, personale ed ospiti di Rsa, operatori sanitari e soggetti dai 60 anni in poi.

La copertura vaccinale dei residenti over 12 del Barese è aumentata di un altro punto percentuale, rispetto alla precedente rilevazione, salendo al 91% per la prima dose e all'88% per il ciclo completo. Particolarmente elevata risulta la protezione dei residenti nelle fasce d'età over 60, con una percentuale media del 97% con almeno una dose e del 95% con scheda vaccinale completata. Molto buoni i risultati registrati nei target 50-59 anni (94% con prima dose), 40-49 (88%) e 12-19 (87%), mentre tra i 30-39enni (83% sempre con prima dose) e 20-29enni (84%) la percentuale di copertura cresce in maniera meno evidente.

L'andamento eccellente della campagna si riflette sulla distribuzione omogenea a livello dei singoli territori. Sono già 30, sui 41 dell'Area Metropolitana, i comuni che hanno raggiunto o superato l'obiettivo del 90% di residenti over 12 "coperti" con almeno una dose di vaccino. Tra le realtà con maggiore adesione svetta Bari, con oltre l'89% di residenti over 12 completamente vaccinati, assieme a centri grandi, medi e piccoli come Bitonto (90%), Monopoli (90%), Noci (91%), Polignano (90%) e Putignano (91%). A breve distanza - con l'89% di copertura totale – seguono Sammichele, Capurso, Giovinazzo e Bitetto.

### **Il Direttore Generale**

---

Massimo D'Onofrio  
Specialista nei rapporti con i media – giornalista pubblico  
Cell. 3497465843  
Cell. aziendale 3398749922  
E-mail [massimodonofrio69@gmail.com](mailto:massimodonofrio69@gmail.com)  
E-mail aziendale [massimo.donofrio@asl.bari.it](mailto:massimo.donofrio@asl.bari.it)



# Report ASL Bari Covid 19 e Campagna vaccinale

**A cura di:**

**Unità Operativa Controllo di Gestione**

**Unità Operativa Informazione e Comunicazione**

**Dipartimento di Prevenzione**

**Unità Operativa Sistemi Informativi**

**Con il contributo di:**

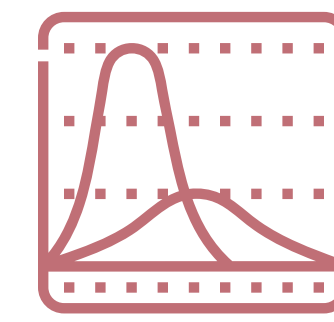
**Area Epidemiologia e Care Intelligence - ARESS Puglia**



*Report n° 35 / novembre 2021*




## Nuovi casi Covid 19 Monitoraggio settimanale\*




	Settimana 57 (25/10 - 31/10)		Settimana 56 (18/10 - 24/10)		Settimana 55 (11/10 - 17/10)	
	Nuovi casi	Tasso * 100mila	Nuovi casi	Tasso * 100mila	Nuovi casi	Tasso * 100mila
<b>TERRITORIO PROVINCIALE DI BARI</b>	<b>300</b>	<b>24,4</b>	<b>251</b>	<b>20,4</b>	<b>123</b>	<b>10,0</b>

## Nuovi casi Covid 19 - Dettaglio per Comuni di residenza\*

Comune	Settimana 57 (25/10 - 31/10)		Settimana 56 (18/10 - 24/10)		Settimana 55 (11/10 - 17/10)	
	Nuovi casi	Tasso * 100mila	Nuovi casi	Tasso * 100mila	Nuovi casi	Tasso * 100mila
ACQUAVIVA DELLE FONTI	50	247,7	28	138,7	0	0,0
ADELFA	2	12,0	4	24,0	0	0,0
ALBEROBELLO	19	179,3	12	113,3	0	0,0
ALTAMURA	3	4,3	3	4,3	7	10,0
BARI	47	14,9	63	20,0	25	7,9
BINETTO	1	45,6	0	0,0	0	0,0
BITETTO	1	8,4	3	25,1	0	0,0
BITONTO	11	20,9	2	3,8	3	5,7
BITRITTO	0	0,0	0	0,0	0	0,0
CAPURSO	2	13,1	4	26,1	0	0,0
CASAMASSIMA	0	0,0	1	5,1	0	0,0
CASSANO DELLE MURGE	10	68,5	5	34,3	2	13,7
CASTELLANA GROTTA	8	41,5	1	5,2	1	5,2
CELLAMARE	0	0,0	0	0,0	0	0,0
CONVERSANO	6	23,2	3	11,6	5	19,3
CORATO	11	23,1	15	31,5	2	4,2
GIOIA DEL COLLE	16	59,0	16	59,0	12	44,3
GIOVINAZZO	5	25,6	2	10,2	5	25,6
GRAVINA IN PUGLIA	0	0,0	0	0,0	1	2,3
GRUMO APPULA	0	0,0	0	0,0	1	8,1

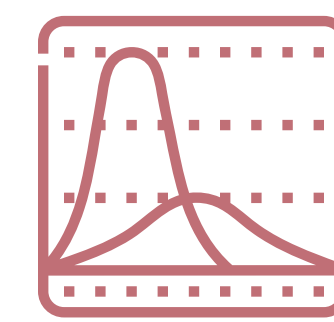


\*Le variazioni del numero dei casi e del tasso settimanale, tra un report e l'altro, dipendono statisticamente dal continuo processo di consolidamento dei dati






## Nuovi casi Covid 19 - Dettaglio per Comuni di residenza\*


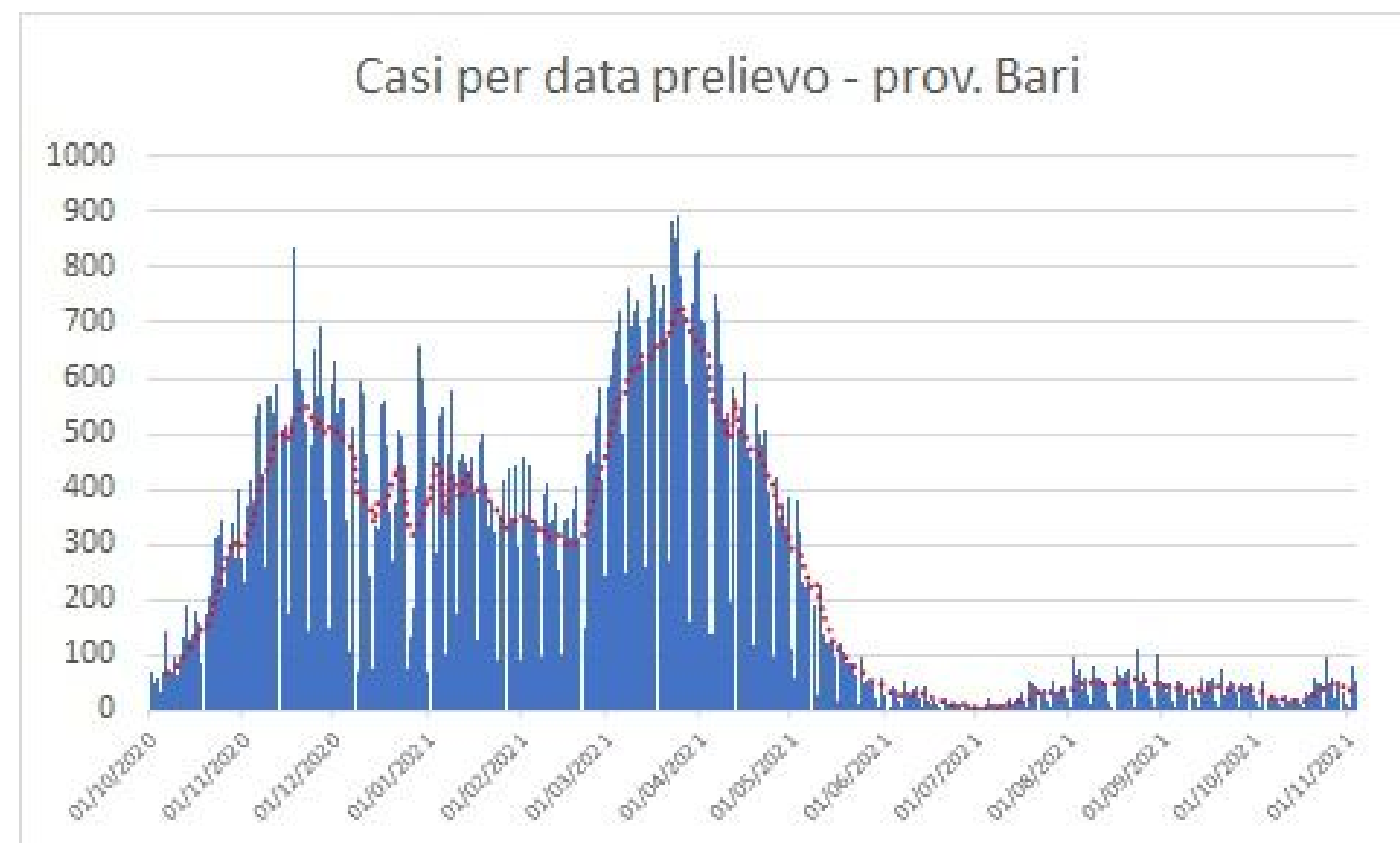


Comune	Settimana 57 (25/10 - 31/10)		Settimana 56 (18/10 - 24/10)		Settimana 55 (11/10 - 17/10)	
	Nuovi casi	Tasso * 100mila	Nuovi casi	Tasso * 100mila	Nuovi casi	Tasso * 100mila
LOCOROTONDO	2	14,2	3	21,3	1	7,1
MODUGNO	2	5,3	6	16,0	4	10,7
MOLA DI BARI	0	0,0	0	0,0	0	0,0
MOLFETTA	7	12,0	5	8,6	15	25,8
MONOPOLI	7	14,6	15	31,2	2	4,2
NOCI	11	59,0	15	80,4	1	5,4
NOICATTARO	7	26,9	3	11,5	1	3,8
PALO DEL COLLE	2	9,6	1	4,8	3	14,4
POGGIORSINI	0	0,0	0	0,0	0	0,0
POLIGNANO A MARE	1	5,7	0	0,0	0	0,0
PUTIGNANO	2	7,7	2	7,7	1	3,8
RUTIGLIANO	3	16,3	2	10,8	1	5,4
RUVO DI PUGLIA	3	12,0	4	16,1	3	12,0
SAMMICHELE DI BARI	11	176,1	5	80,0	0	0,0
SANNICANDRO DI BARI	1	10,4	0	0,0	0	0,0
SANTERAMO IN COLLE	30	115,7	14	54,0	18	69,4
TERLIZZI	3	11,4	5	19,0	1	3,8
TORITTO	0	0,0	0	0,0	4	49,1
TRIGGIANO	10	37,7	4	15,1	4	15,1
TURI	1	7,7	3	23,0	0	0,0
VALENZANO	5	28,7	2	11,5	0	0,0




### Nuovi casi per data prelievo

\*Le variazioni del numero dei casi e del tasso settimanale, tra un report e l'altro, dipendono statisticamente dal continuo processo di consolidamento dei dati





## Focus Campagna vaccinale anti Covid 19



Somministrazioni totali*				
Decade di età	Totale	1^ Dose	2^ Dose	3^ Dose
<b>TOTALE</b>	<b>1.988.922</b>	<b>1.036.498</b>	<b>918.637</b>	<b>33.787</b>
<20	166.597	88.321	78.214	62
20-29	234.103	123.182	109.218	1.703
30-39	245.204	129.232	113.599	2.373
40-49	312.371	167.079	142.434	2.858
50-59	349.773	184.331	160.955	4.487
60-69	287.545	149.705	132.770	5.070
70-79	228.744	117.814	108.119	2.811
≥80	164.585	76.834	73.328	14.423


\*Somministrazioni eseguite da tutte le strutture vaccinali pubbliche e private del territorio provinciale della ASL Bari

Somministrazioni settimana 29 ottobre - 4 novembre 2021*				
Decade di età	Totale	1^ Dose	2^ Dose	3^ Dose
<b>TOTALE</b>	<b>13.395</b>	<b>1.412</b>	<b>3.917</b>	<b>8.066</b>
<20	823	325	485	13
20-29	1.468	247	673	548
30-39	1.836	289	824	723
40-49	1.771	235	694	842
50-59	1.945	174	538	1.233
60-69	1.584	82	347	1.155
70-79	808	37	287	484
≥80	3.160	23	69	3.068

Somministrazioni per Comune di residenza			
COMUNE	Totale	1^ Dose	2^ Dose
ACQUAVIVA DELLE FONTI	31.992	16.452	14.948
ADELFA	25.846	13.388	11.976
ALBEROBELLO	16.486	8.567	7.616
ALTAMURA	98.504	53.319	44.400
BARI	509.048	263.383	234.241
BINETTO	3.270	1.707	1.528
BITETTO	18.589	9.631	8.737
BITONTO	82.540	43.409	37.943
BITRITTO	17.271	8.976	8.016
CAPURSO	23.795	12.489	10.959
CASAMASSIMA	29.180	15.262	13.526
CASSANO DELLE MURGE	22.630	11.668	10.552
CASTELLANA GROTTE	30.518	15.667	14.412
CELLAMARE	8.645	4.572	3.963
CONVERSANO	41.160	20.980	19.428
CORATO	72.389	37.826	33.479
GIOIA DEL COLLE	41.996	21.597	19.662
GIOVINAZZO	31.201	16.239	14.426
GRAVINA IN PUGLIA	64.437	34.699	29.042
GRUMO APPULA	19.320	10.072	9.088
LOCOROTONDO	21.977	11.425	10.259
MODUGNO	57.853	30.382	26.588
MOLA DI BARI	39.169	20.313	18.401
MOLFETTA	90.603	47.876	41.290
MONOPOLI	76.788	39.810	35.968
NOCI	31.086	15.774	14.571
NOICATTARO	40.621	21.122	18.898
PALO DEL COLLE	32.045	16.788	14.835
POGGIORSINI	2.065	1.068	972
POLIGNANO A MARE	28.441	14.515	13.532
PUTIGNANO	43.792	21.991	20.827
RUTIGLIANO	28.823	14.934	13.501
RUVO DI PUGLIA	37.885	19.658	17.697
SAMMICHELE DI BARI	10.286	5.225	4.804
SANNICANDRO DI BARI	14.862	7.753	6.895
SANTERAMO IN COLLE	36.374	19.446	16.614
TERLIZZI	40.870	21.526	18.682
TORITTO	12.735	6.686	5.939
TRIGGIANO	41.297	21.609	19.081
TURI	20.202	10.348	9.431
VALENZANO	27.313	14.277	12.625

### Riepilogo

**1.988.922**




- Prima dose 1.036.498
- Seconda dose 918.637
- Terza dose 33.787

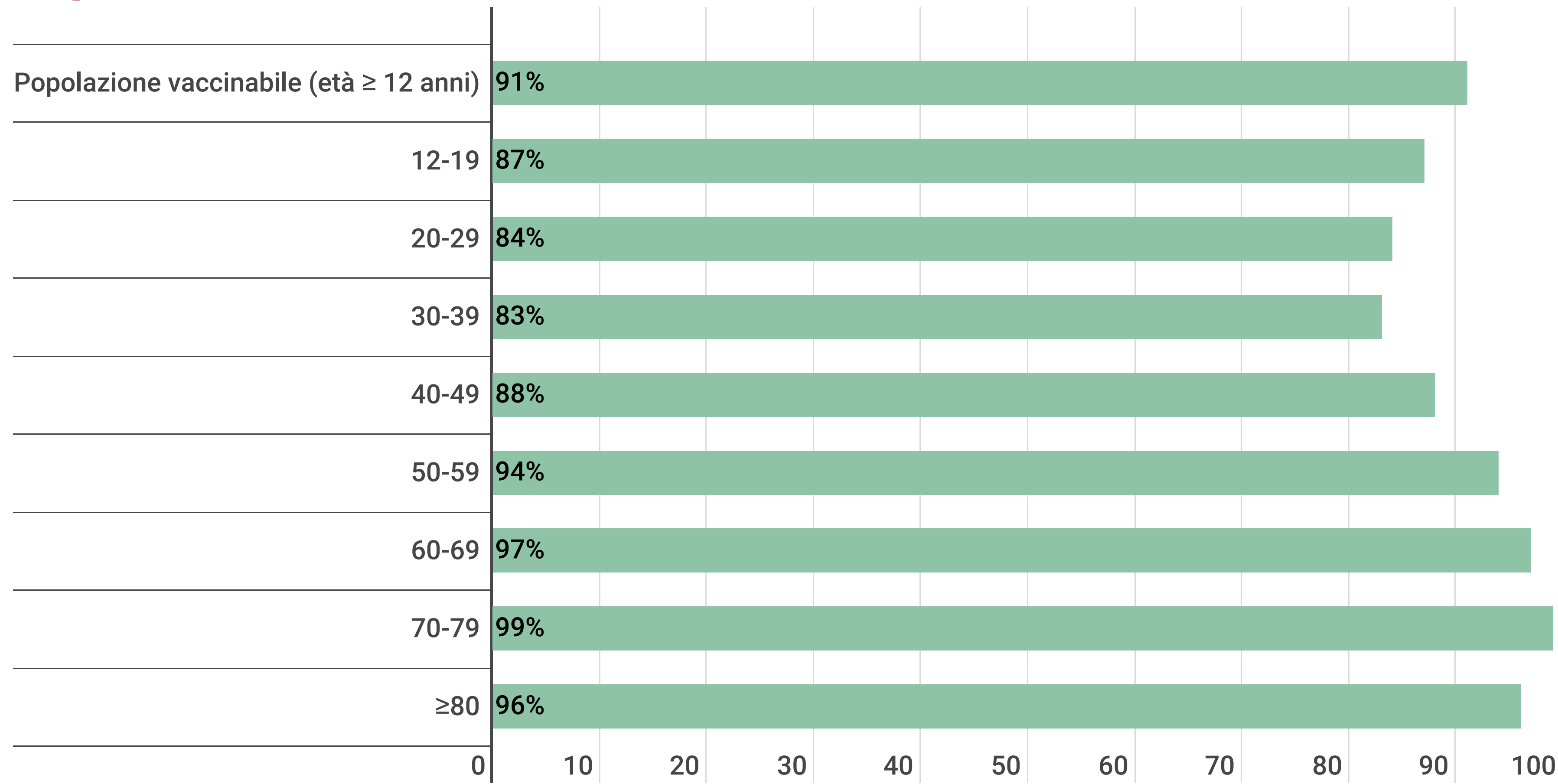




# Focus Campagna vaccinale anti Covid 19

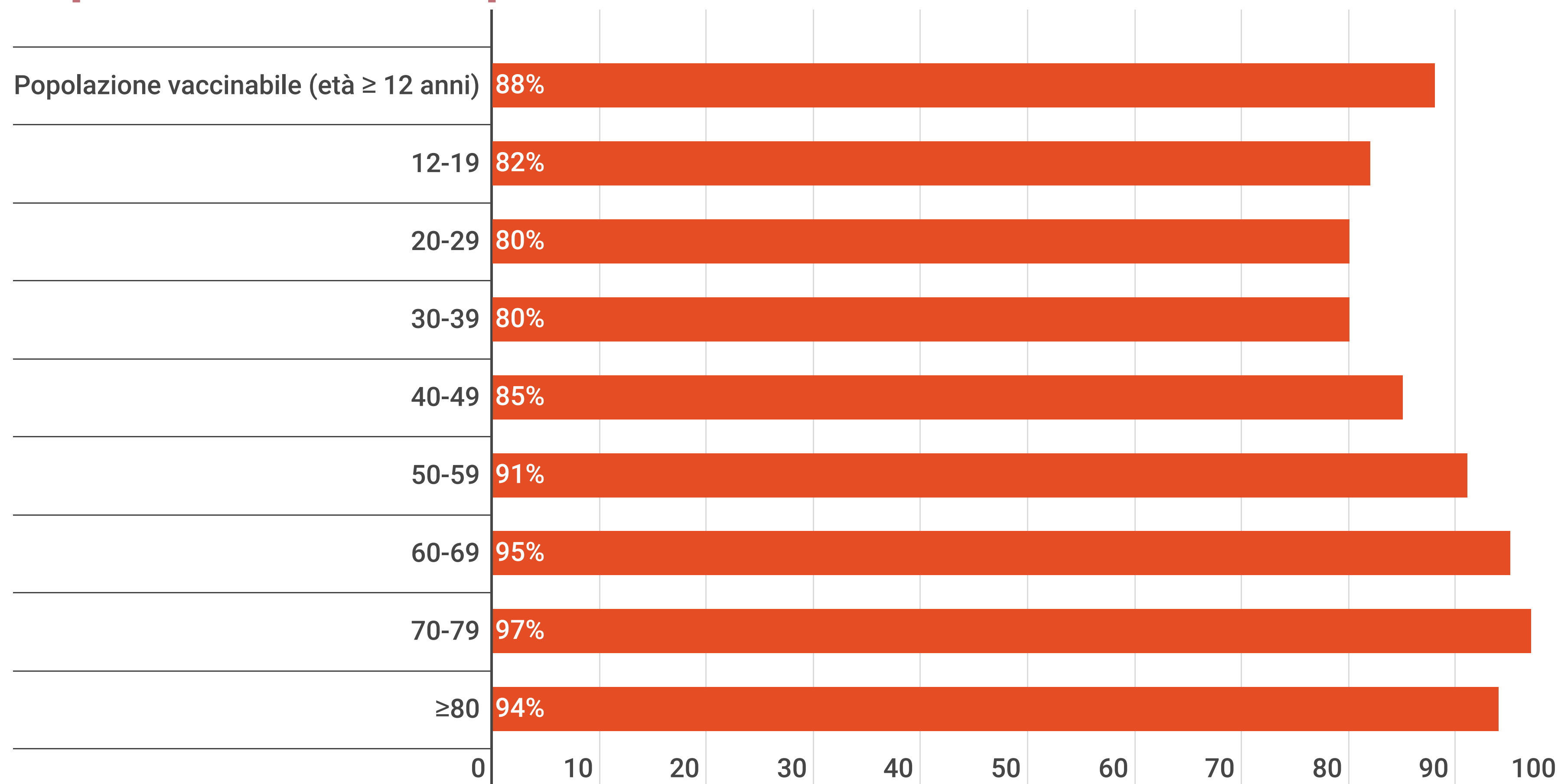


## Copertura 1^ dose\*\*

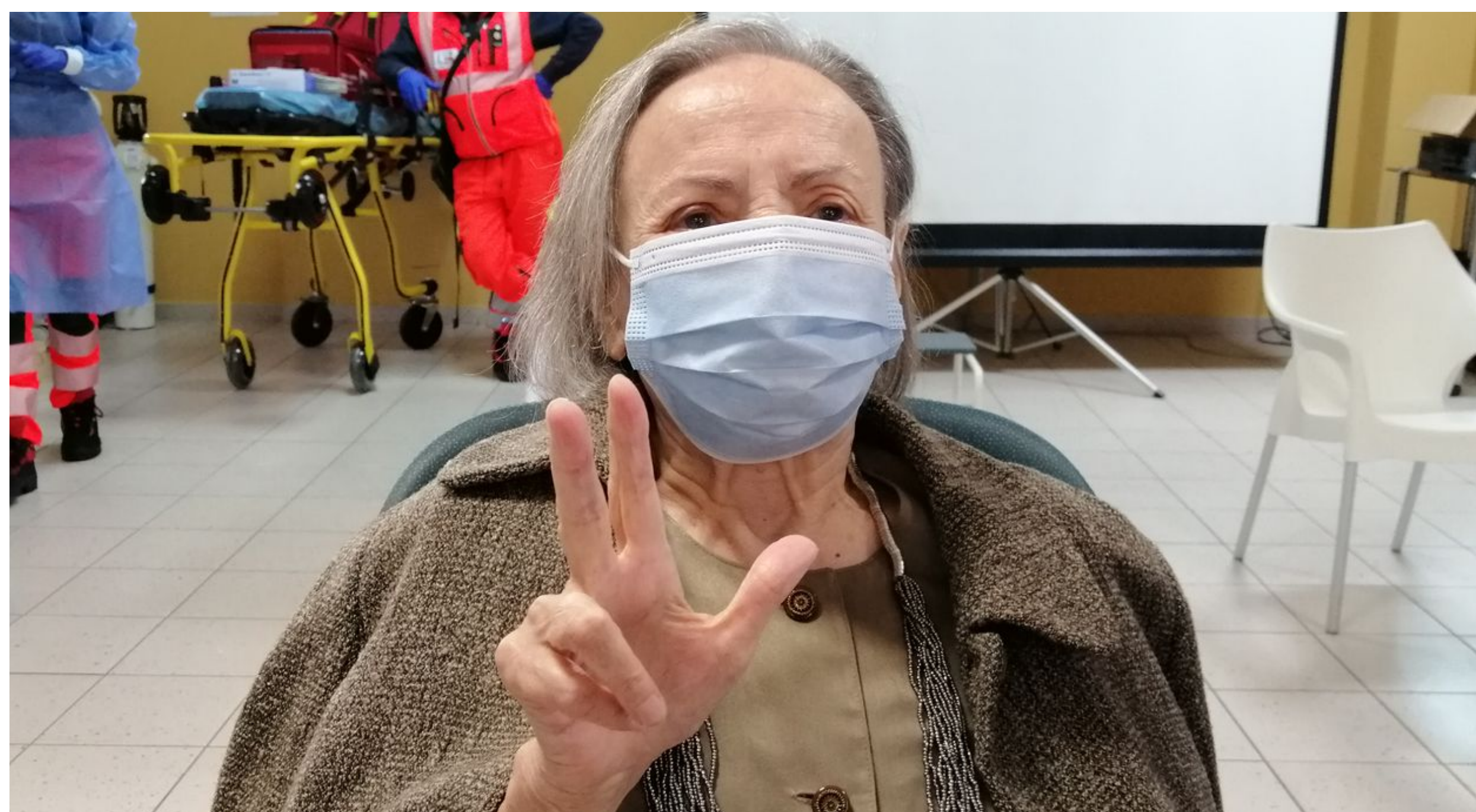



\*\*Calcolata su dati Istat popolazione residente al 1° gennaio 2020 con età ≥ 12 anni e rispetto alle fasce d'età individuate dal Commissario per l'emergenza Covid-19

## Copertura ciclo completo\*\*



\*\*\* Ciclo di vaccinazione completo con dose doppia o singola




## Copertura vaccinale per Comune di residenza e popolazione vaccinabile età ≥ 12 anni

Comune	Popolazione vaccinabile	Dose 1 %	***Ciclo completo %
<b>Totale</b>	<b>1.106.132</b>	<b>91%</b>	<b>88%</b>
ACQUAVIVA DELLE FONTI	18.235	90%	87%
ADELFA	14.986	89%	86%
ALBEROBELLO	9.664	89%	86%
ALTAMURA	61.471	87%	83%
BARI	286.412	92%	89%
BINETTO	1.926	89%	86%
BITETTO	10.465	92%	89%
BITONTO	46.845	93%	90%
BITRITTO	9.951	90%	87%
CAPURSO	13.676	91%	89%
CASAMASSIMA	17.210	89%	86%
CASSANO DELLE MURGE	13.016	90%	87%
CASTELLANA GROTTA	17.318	90%	88%
CELLAMARE	5.034	91%	88%
CONVERSANO	23.193	90%	88%
CORATO	42.403	89%	86%
GIOIA DEL COLLE	24.506	88%	85%
GIOVINAZZO	17.646	92%	89%
GRAVINA IN PUGLIA	38.048	91%	87%
GRUMO APPULA	11.126	91%	88%
LOCOROTONDO	12.712	90%	88%
MODUGNO	33.516	91%	88%
MOLA DI BARI	22.555	90%	88%
MOLFETTA	52.456	91%	88%
MONOPOLI	43.537	91%	90%
NOCI	17.020	93%	91%
NOICATTARO	23.217	91%	88%
PALO DEL COLLE	18.556	90%	87%
POGGIORSINI	1.240	86%	84%
POLIGNANO A MARE	15.827	92%	90%
PUTIGNANO	23.700	93%	91%
RUTIGLIANO	16.501	90%	88%
RUVO DI PUGLIA	22.369	88%	85%
SAMMICHELE DI BARI	5.710	91%	89%
SANNICANDRO DI BARI	8.625	90%	87%
SANTERAMO IN COLLE	23.257	84%	80%
TERLIZZI	23.583	91%	88%
TORITTO	7.319	91%	88%
TRIGGIANO	23.808	91%	88%
TURI	11.700	88%	86%
VALENZANO	15.793	90%	88%

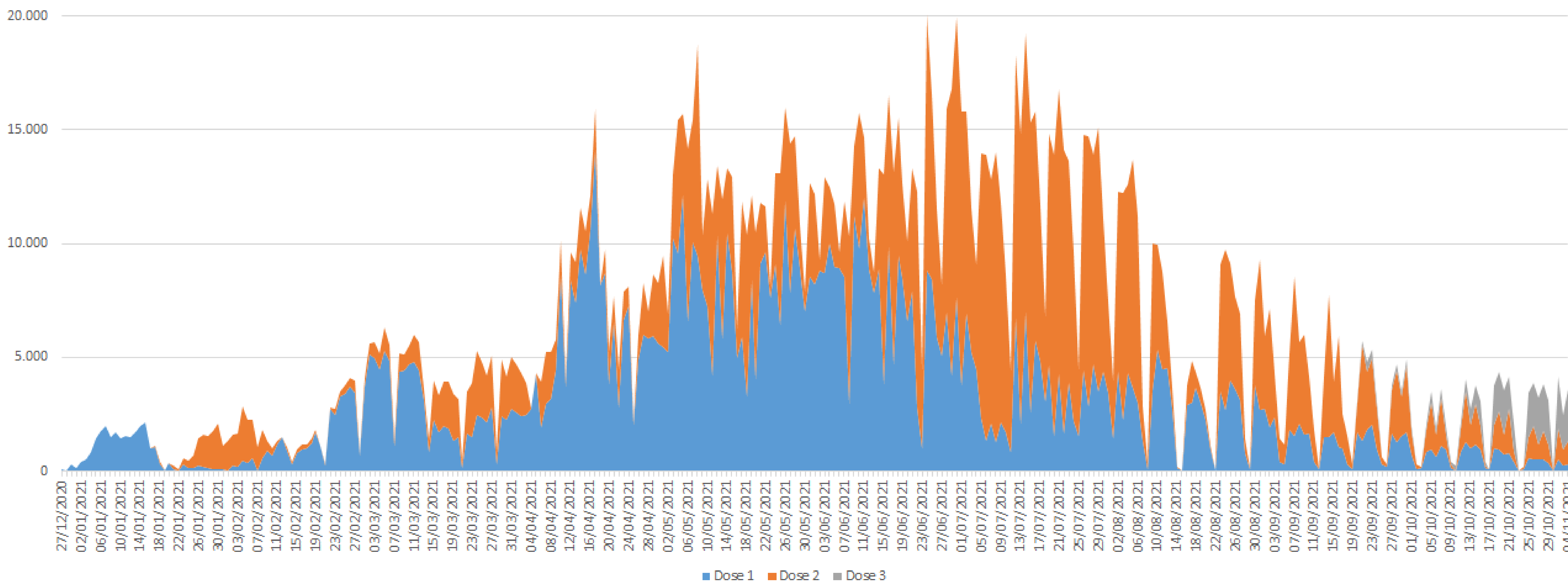


# Focus Campagna vaccinale anti Covid 19



## Andamento per dose

27 dicembre 2020 - 4 novembre 2021



## Tipologia vaccini

