



Report n° 36 – novembre 2021

Bari, 12 novembre 2021 – Si registra un andamento stabile delle nuove positività nel territorio dell'Area Metropolitana di Bari. Il tasso settimanale per 100mila abitanti si attesta da 26,7 a 28,5, confermandosi ad un livello ben al di sotto del tasso medio nazionale rilevato dall'Istituto Superiore di Sanità e pari a 78 casi per 100mila abitanti. A livello territoriale, la circolazione del virus resta in ogni caso contenuta, con 23 comuni su 41 con un numero di nuovi casi settimanali che oscilla tra 0 e 5.

La campagna di vaccinazione anti-Covid nell'ultima settimana ha ampiamente superato il muro dei 2 milioni di vaccini somministrati, attestandosi esattamente a quota 2 milioni 12.855 dosi, di cui 49.389 richiami e con una netta prevalenza – oltre 31mila – di somministrazioni effettuate in favore della fascia d'età dai 60 anni in poi.

La copertura vaccinale dei residenti over 12 del Barese è generalmente molto elevata, con il 91% di prime dosi e l'88% di cicli completati. Tra gli over 60, in particolare, la copertura completa sale ancora sino a quota 96%, con una adesione straordinaria registrata tra i 70-79enni: il 99% ha già fatto la prima dose e il 98% ha completato la scheda vaccinale.

Ulteriori margini di crescita ci sono tra le generazioni più giovani, in una fascia ampia che va dai giovanissimi 12-19enni (un punto in più, 83%, di copertura totale) ai 40-49enni, mentre il target 50-59 è già oltre il 91% di residenti che hanno ultimato la vaccinazione.

Molto buone le coperture territoriali. Oltre ai 30 comuni che hanno centrato il traguardo del 90% di vaccinati con prima dose, si segnalano i nove che hanno raggiunto percentuali altrettanto alte di completamente vaccinati. La città di Bari è tra le prime realtà italiane ad aver raggiunto il 90% di residenti over 12 con ciclo completo, in buona compagnia con i comuni di Noci (92%), Putignano (91%), nonché Sammichele di Bari, Bitetto, Bitonto, Giovinazzo, Monopoli e Polignano, tutti col 90%.

Il Direttore Generale

Massimo D'Onofrio
Specialista nei rapporti con i media – giornalista pubblico
Cell. 3497465843
Cell. aziendale 3398749922
E-mail massimodonofrio69@gmail.com
E-mail aziendale massimo.donofrio@asl.bari.it



Report ASL Bari Covid 19 e Campagna vaccinale

A cura di:

Unità Operativa Controllo di Gestione

Unità Operativa Informazione e Comunicazione

Dipartimento di Prevenzione

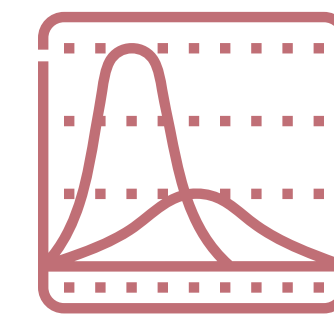
Unità Operativa Sistemi Informativi

Con il contributo di:

Area Epidemiologia e Care Intelligence - ARESS Puglia




Nuovi casi Covid 19 Monitoraggio settimanale*




	Settimana 58 (01/11 - 07/11)		Settimana 57 (25/10 - 31/10)		Settimana 56 (18/10 - 24/10)	
	Nuovi casi	Tasso * 100mila	Nuovi casi	Tasso * 100mila	Nuovi casi	Tasso * 100mila
TERRITORIO PROVINCIALE DI BARI	350	28,5	329	26,7	258	21,0

Nuovi casi Covid 19 - Dettaglio per Comuni di residenza*

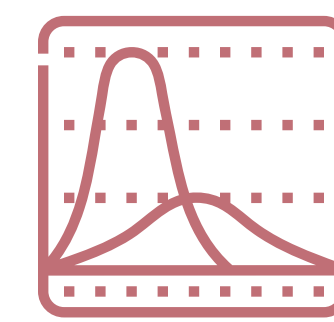
Comune	Settimana 58 (01/11 - 07/11)		Settimana 57 (25/10 - 31/10)		Settimana 56 (18/10 - 24/10)	
	Nuovi casi	Tasso * 100mila	Nuovi casi	Tasso * 100mila	Nuovi casi	Tasso * 100mila
ACQUAVIVA DELLE FONTI	25	123,8	53	262,5	28	138,7
ADELFA	9	54,0	3	18,0	4	24,0
ALBEROBELLO	29	273,7	22	207,6	12	113,3
ALTAMURA	1	1,4	4	5,7	4	5,7
BARI	74	23,5	49	15,5	63	20,0
BINETTO	0	0,0	1	45,6	0	0,0
BITETTO	2	16,8	1	8,4	3	25,1
BITONTO	6	11,4	12	22,8	2	3,8
BITRITTO	9	79,8	1	8,9	0	0,0
CAPURSO	1	6,5	2	13,1	4	26,1
CASAMASSIMA	0	0,0	0	0,0	1	5,1
CASSANO DELLE MURGE	8	54,8	12	82,2	5	34,3
CASTELLANA GROTTA	4	20,8	8	41,5	1	5,2
CELLAMARE	0	0,0	0	0,0	0	0,0
CONVERSANO	2	7,7	4	15,5	3	11,6
CORATO	24	50,5	13	27,3	15	31,5
GIOIA DEL COLLE	4	14,8	21	77,5	17	62,7
GIOVINAZZO	6	30,7	5	25,6	2	10,2
GRAVINA IN PUGLIA	1	2,3	0	0,0	0	0,0
GRUMO APPULA	0	0,0	1	8,1	0	0,0




*Le variazioni del numero dei casi e del tasso settimanale, tra un report e l'altro, dipendono statisticamente dal continuo processo di consolidamento dei dati



Nuovi casi Covid 19 - Dettaglio per Comuni di residenza*


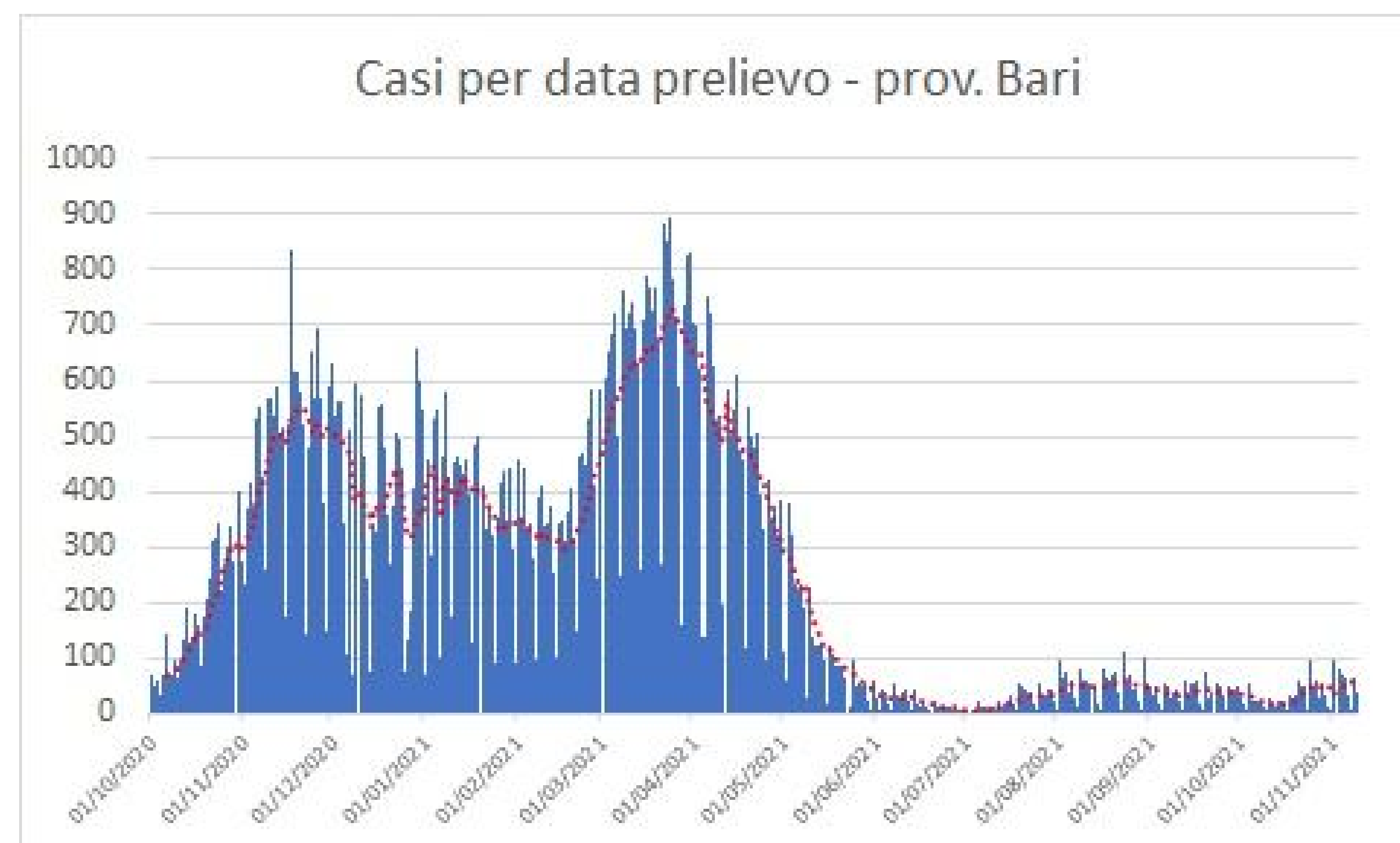


Comune	Settimana 58 (01/11 - 07/11)		Settimana 57 (25/10 - 31/10)		Settimana 56 (18/10 - 24/10)	
	Nuovi casi	Tasso * 100mila	Nuovi casi	Tasso * 100mila	Nuovi casi	Tasso * 100mila
LOCOROTONDO	14	99,2	2	14,2	3	21,3
MODUGNO	4	10,7	2	5,3	6	16,0
MOLA DI BARI	0	0,0	0	0,0	0	0,0
MOLFETTA	3	5,2	7	12,0	5	8,6
MONOPOLI	21	43,7	7	14,6	15	31,2
NOCI	1	5,4	11	59,0	15	80,4
NOICATTARO	1	3,8	7	26,9	3	11,5
PALO DEL COLLE	2	9,6	2	9,6	1	4,8
POGGIORSINI	0	0,0	0	0,0	0	0,0
POLIGNANO A MARE	9	51,2	1	5,7	0	0,0
PUTIGNANO	9	34,5	2	7,7	2	7,7
RUTIGLIANO	8	43,4	4	21,7	2	10,8
RUVO DI PUGLIA	0	0,0	3	12,0	4	16,1
SAMMICHELE DI BARI	7	112,1	11	176,1	5	80,0
SANNICANDRO DI BARI	3	31,1	0	0,0	2	20,7
SANTERAMO IN COLLE	42	162,0	38	146,6	17	65,6
TERLIZZI	1	3,8	3	11,4	5	19,0
TORITTO	0	0,0	0	0,0	0	0,0
TRIGGIANO	4	15,1	10	37,7	4	15,1
TURI	9	69,0	2	15,3	3	23,0
VALENZANO	7	40,1	5	28,7	2	11,5




Nuovi casi per data prelievo

*Le variazioni del numero dei casi e del tasso settimanale, tra un report e l'altro, dipendono statisticamente dal continuo processo di consolidamento dei dati



Focus Campagna vaccinale anti Covid 19



Somministrazioni totali*				
Decade di età	Totale	1^ Dose	2^ Dose	3^ Dose
TOTALE	2.012.855	1.038.793	924.673	49.389
<20	167.690	88.801	78.808	81
20-29	236.646	123.598	110.013	3.035
30-39	248.042	129.711	114.587	3.744
40-49	315.154	167.444	143.338	4.372
50-59	352.831	184.626	161.709	6.496
60-69	291.062	149.855	133.729	7.478
70-79	231.626	117.880	108.985	4.761
≥80	169.804	76.878	73.504	19.422


*Somministrazioni eseguite da tutte le strutture vaccinali pubbliche e private del territorio provinciale della ASL Bari

Somministrazioni settimana 5-11 novembre 2021*				
Decade di età	Totale	1^ Dose	2^ Dose	3^ Dose
TOTALE	21.444	1.923	5.224	14.297
<20	901	420	466	15
20-29	2.272	340	680	1.252
30-39	2.489	406	860	1.223
40-49	2.378	298	768	1.312
50-59	2.677	248	639	1.790
60-69	3.205	122	876	2.207
70-79	2.695	57	786	1.852
≥80	4.827	32	149	4.646

Somministrazioni per Comune di residenza			
COMUNE	Totale	1^ Dose	2^ Dose
ACQUAVIVA DELLE FONTI	32.466	16.479	15.026
ADELFA	26.099	13.399	12.056
ALBEROBELLO	16.673	8.573	7.691
ALTAMURA	99.476	53.476	44.770
BARI	516.372	263.894	235.720
BINETTO	3.312	1.710	1.534
BITETTO	18.786	9.647	8.790
BITONTO	83.525	43.504	38.216
BITRITTO	17.472	8.989	8.077
CAPURSO	24.054	12.510	11.040
CASAMASSIMA	29.455	15.291	13.604
CASSANO DELLE MURGE	22.921	11.696	10.621
CASTELLANA GROTTE	30.869	15.698	14.499
CELLAMARE	8.742	4.585	3.998
CONVERSANO	41.636	21.019	19.538
CORATO	73.187	37.901	33.730
GIOIA DEL COLLE	42.439	21.628	19.766
GIOVINAZZO	31.539	16.257	14.487
GRAVINA IN PUGLIA	64.916	34.744	29.210
GRUMO APPULA	19.477	10.086	9.124
LOCOROTONDO	22.209	11.445	10.329
MODUGNO	58.391	30.434	26.762
MOLA DI BARI	39.528	20.348	18.493
MOLFETTA	91.571	47.944	41.522
MONOPOLI	77.511	39.888	36.141
NOCI	31.437	15.790	14.662
NOICATTARO	41.082	21.155	19.010
PALO DEL COLLE	32.383	16.823	14.929
POGGIORSINI	2.081	1.070	975
POLIGNANO A MARE	28.656	14.536	13.584
PUTIGNANO	44.186	22.015	20.870
RUTIGLIANO	29.097	14.951	13.577
RUVO DI PUGLIA	38.273	19.695	17.787
SAMMICHELE DI BARI	10.436	5.235	4.833
SANNICANDRO DI BARI	15.051	7.781	6.952
SANTERAMO IN COLLE	36.902	19.558	16.784
TERLIZZI	41.242	21.565	18.747
TORITTO	12.862	6.700	5.978
TRIGGIANO	41.878	21.651	19.227
TURI	20.388	10.360	9.480
VALENZANO	27.665	14.308	12.695

Riepilogo


2.012.855



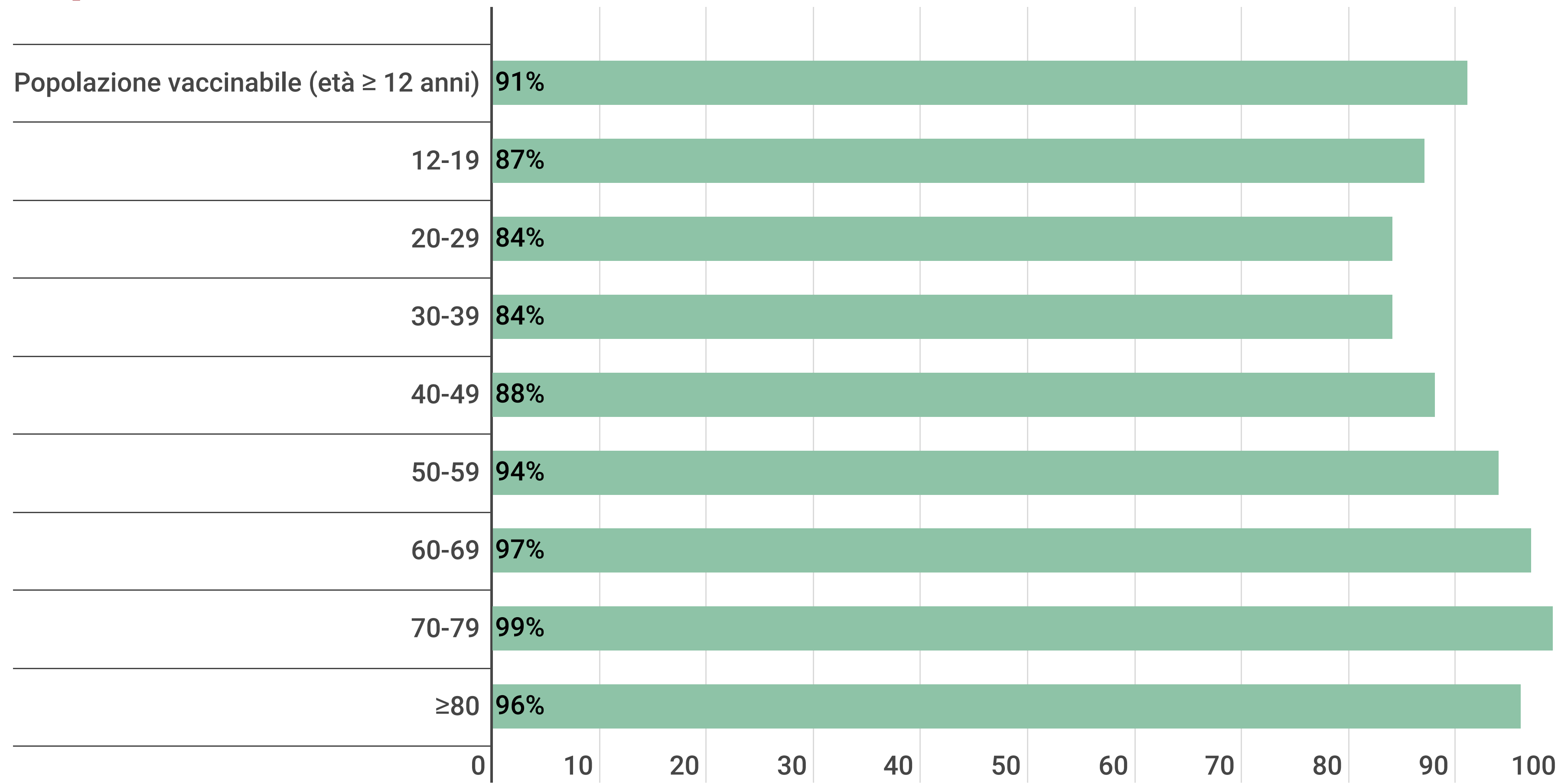
- Prima dose 1.038.793
- Seconda dose 924.673
- Terza dose 49.389



Focus Campagna vaccinale anti Covid 19

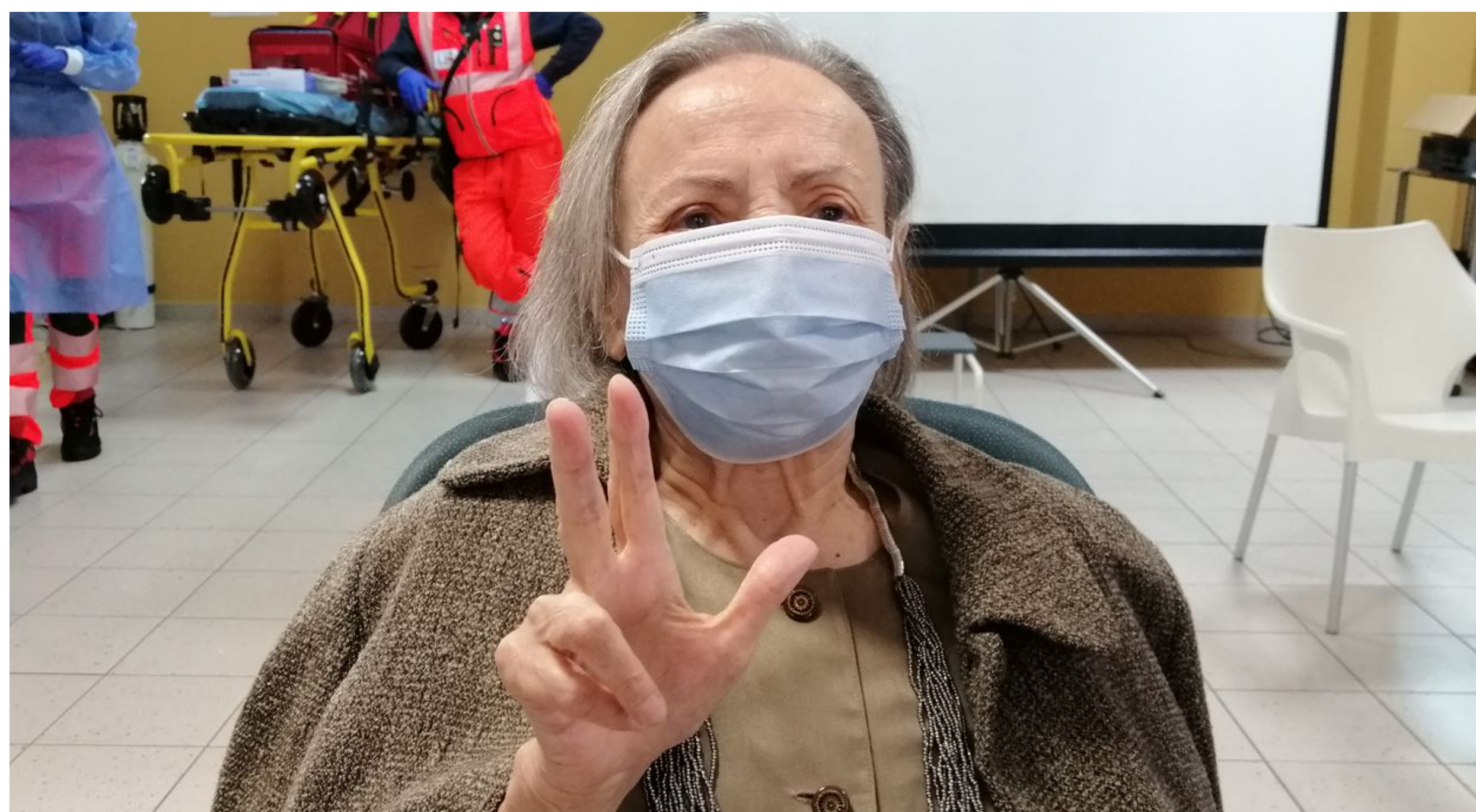
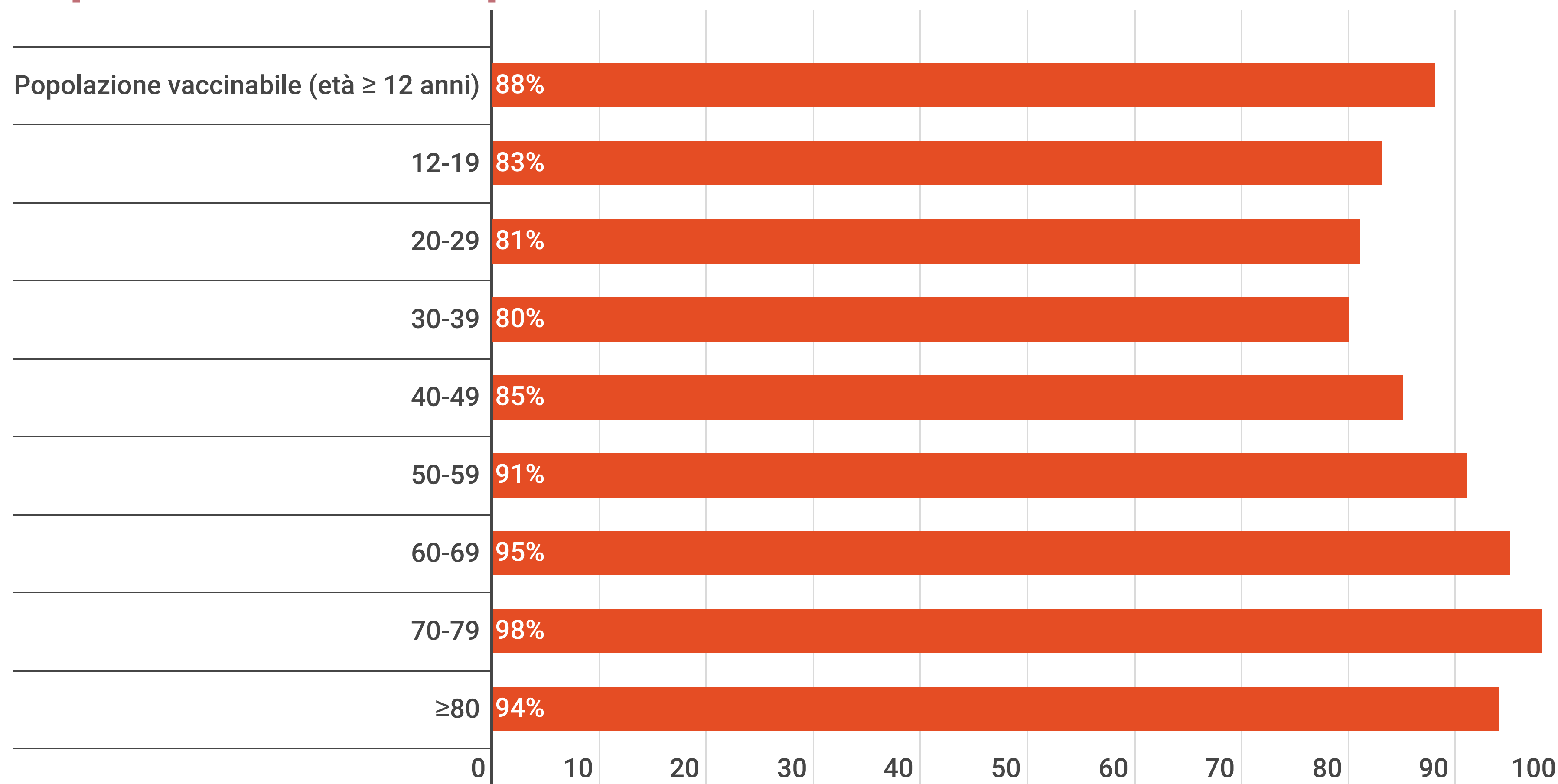


Copertura 1^ dose**




**Calcolata su dati Istat popolazione residente al 1° gennaio 2020 con età ≥ 12 anni e rispetto alle fasce d'età individuate dal Commissario per l'emergenza Covid-19

Copertura ciclo completo**




*** Ciclo di vaccinazione completo con dose doppia o singola



Copertura vaccinale per Comune di residenza e popolazione vaccinabile età ≥ 12 anni

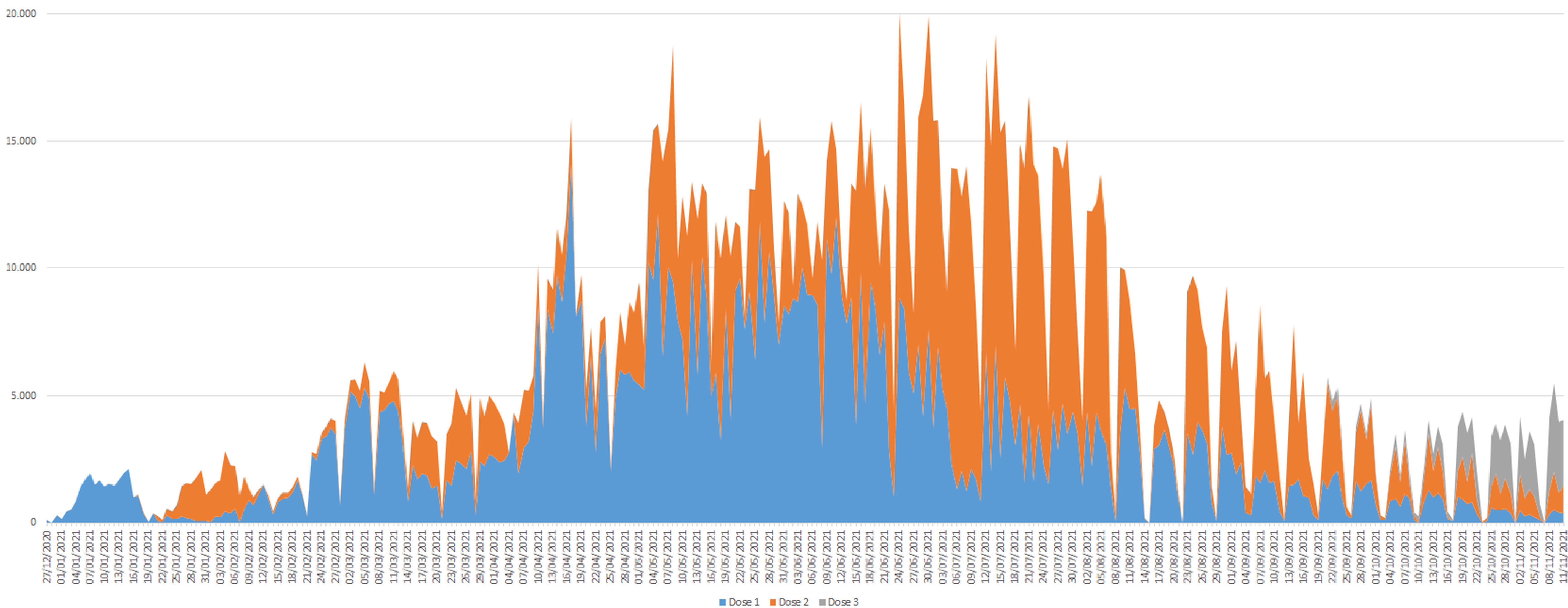
Comune	Popolazione vaccinabile	Dose 1 %	***Ciclo completo %
Totale	1.106.132	91%	88%
ACQUAVIVA DELLE FONTI	18.235	90%	88%
ADELFA	14.986	89%	87%
ALBEROBELLO	9.664	89%	87%
ALTAMURA	61.471	87%	84%
BARI	286.412	92%	90%
BINETTO	1.926	89%	87%
BITETTO	10.465	92%	90%
BITONTO	46.845	93%	90%
BITRITTO	9.951	90%	88%
CAPURSO	13.676	91%	89%
CASAMASSIMA	17.210	89%	86%
CASSANO DELLE MURGE	13.016	90%	87%
CASTELLANA GROTTA	17.318	91%	89%
CELLAMARE	5.034	91%	88%
CONVERSANO	23.193	91%	88%
CORATO	42.403	89%	86%
GIOIA DEL COLLE	24.506	88%	85%
GIOVINAZZO	17.646	92%	90%
GRAVINA IN PUGLIA	38.048	91%	88%
GRUMO APPULA	11.126	91%	88%
LOCOROTONDO	12.712	90%	88%
MODUGNO	33.516	91%	88%
MOLA DI BARI	22.555	90%	88%
MOLFETTA	52.456	91%	89%
MONOPOLI	43.537	92%	90%
NOCI	17.020	93%	92%
NOICATTARO	23.217	91%	89%
PALO DEL COLLE	18.556	91%	88%
POGGIORSINI	1.240	86%	84%
POLIGNANO A MARE	15.827	92%	90%
PUTIGNANO	23.700	93%	91%
RUTIGLIANO	16.501	91%	89%
RUVO DI PUGLIA	22.369	88%	85%
SAMMICHELE DI BARI	5.710	92%	90%
SANNICANDRO DI BARI	8.625	90%	87%
SANTERAMO IN COLLE	23.257	84%	81%
TERLIZZI	23.583	91%	88%
TORITTO	7.319	92%	89%
TRIGGIANO	23.808	91%	89%
TURI	11.700	89%	86%
VALENZANO	15.793	91%	88%

Focus Campagna vaccinale anti Covid 19



Andamento per dose

27 dicembre 2020 - 11 novembre 2021



Tipologia vaccini

