



## Report n° 25 – agosto 2021

Bari, 27 agosto 2021 – Il monitoraggio settimanale conferma la persistenza delle nuove positività a livelli bassi. Nell'Area metropolitana di Bari, il tasso settimanale è pari a 23,2 per 100mila abitanti, in decremento rispetto al dato di sette giorni fa e anche nel confronto con le due scorse settimane.

Continuano a crescere i numeri della campagna vaccinale anti-Covid che, dal 27 dicembre ad oggi, ha totalizzato oltre 1 milione e 753 mila dosi somministrate.

Cifre che si riflettono nell'ampia copertura vaccinale assicurata alla popolazione vaccinabile, dai 12 anni in poi: l'85% ha ricevuto almeno la prima dose e il 72% ha completato l'intero ciclo di immunizzazione.

Nell'ultima settimana, in previsione della ripartenza delle attività didattiche nelle scuole di ogni ordine e grado, la ASL Bari ha dato notevole impulso alla vaccinazione dei ragazzi e delle ragazze tra 12 e 19 anni, tramite prenotazione, con sedute mirate "a sportello" e anche con chiamata attiva, d'intesa con le istituzioni scolastiche. L'adesione della popolazione in età scolare è stata nel complesso molto alta: quasi 13 mila vaccinati in quattro giorni, oltre 19 mila dal 16 agosto e più di 108 mila dosi totali somministrate. Con una copertura vaccinale che ha già raggiunto con prima dose il 70% dei 12-19enni e il 37% con ciclo completo.

In aumento anche le coperture nelle altre fasce d'età più giovani: 76% con prima dose tra i 20-29enni, 75% per i 30-39enni e 82% tra i 40-49. Dai 50 anni in poi, inoltre, la copertura vaccinale è attestata su livelli medi elevatissimi: 93% con prima dose e 86% con immunizzazione completa, con un picco del 97% (91% a ciclo completo) tra i 70-79enni.

L'invito ai cittadini e alle cittadine oltre che a vaccinarsi, per chi ancora non l'avesse fatto, è a continuare ad osservare le regole di prevenzione.

### **Il Direttore Generale**

---

Massimo D'Onofrio  
Specialista nei rapporti con i media – giornalista pubblico  
Cell. 3497465843  
Cell. aziendale 3398749922  
E-mail [massimodonofrio69@gmail.com](mailto:massimodonofrio69@gmail.com)  
E-mail aziendale [massimo.donofrio@asl.bari.it](mailto:massimo.donofrio@asl.bari.it)



# Report ASL Bari Covid 19 e Campagna vaccinale

A cura di:

Unità Operativa Controllo di Gestione

Unità Operativa Informazione e Comunicazione

Dipartimento di Prevenzione

Unità Operativa Sistemi Informativi

Con il contributo di:

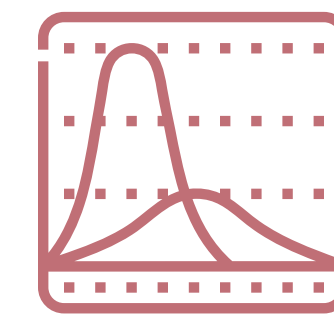
Area Epidemiologia e Care Intelligence - ARESS Puglia



*Report n° 25 / agosto 2021*




## Nuovi casi Covid 19 Monitoraggio settimanale\*




	Settimana 47 (16/08 - 22/08)		Settimana 46 (9/08 - 15/08)		Settimana 45 (2/08 - 08/08)	
	Nuovi casi	Tasso * 100mila	Nuovi casi	Tasso * 100mila	Nuovi casi	Tasso * 100mila
<b>TERRITORIO PROVINCIALE DI BARI</b>	286	23,2	329	26,7	373	30,3

## Nuovi casi Covid 19 - Dettaglio per Comuni di residenza\*

Comune	Settimana 47 (16/08 - 22/08)		Settimana 46 (9/08 - 15/08)		Settimana 45 (2/08 - 08/08)	
	Nuovi casi	Tasso * 100mila	Nuovi casi	Tasso * 100mila	Nuovi casi	Tasso * 100mila
ACQUAVIVA DELLE FONTI	7	34,7	2	9,9	2	9,9
ADELFA	0	0,0	0	0,0	1	6,0
ALBEROBELLO	1	9,4	2	18,9	3	28,3
ALTAMURA	16	22,9	15	21,4	29	41,4
BARI	130	41,2	129	40,9	130	41,2
BINETTO	0	0,0	0	0,0	0	0,0
BITETTO	0	0,0	1	8,4	2	16,8
BITONTO	3	5,7	12	22,8	16	30,4
BITRITTO	4	35,5	1	8,9	0	0,0
CAPURSO	7	45,7	4	26,1	3	19,6
CASAMASSIMA	1	5,1	6	30,8	9	46,2
CASSANO DELLE MURGE	1	6,9	5	34,3	6	41,1
CASTELLANA GROTTA	6	31,1	8	41,5	1	5,2
CELLAMARE	0	0,0	5	87,4	0	0,0
CONVERSANO	7	27,0	2	7,7	8	30,9
CORATO	11	23,1	16	33,6	13	27,3
GIOIA DEL COLLE	0	0,0	3	11,1	4	14,8
GIOVINAZZO	4	20,5	4	20,5	4	20,5
GRAVINA IN PUGLIA	6	14,0	8	18,6	9	21,0
GRUMO APPULA	2	16,2	2	16,2	1	8,1

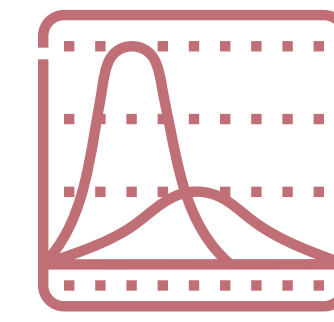


\*Le variazioni del numero dei casi e del tasso settimanale, tra un report e l'altro, dipendono statisticamente dal continuo processo di consolidamento dei dati






## Nuovi casi Covid 19 - Dettaglio per Comuni di residenza\*


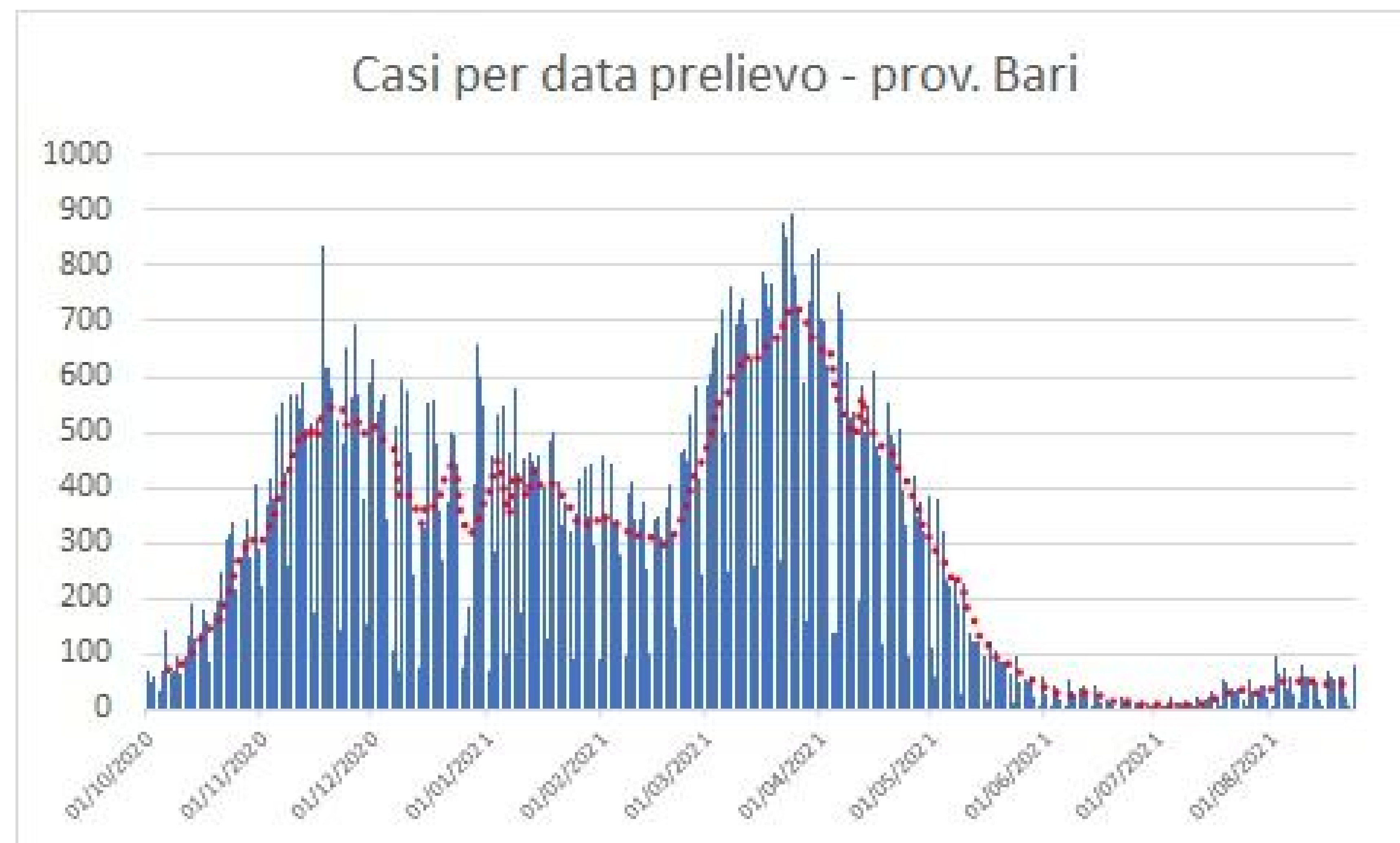


Comune	Settimana 47 (16/08 - 22/08)		Settimana 46 (9/08 - 15/08)		Settimana 45 (2/08 - 08/08)	
	Nuovi casi	Tasso * 100mila	Nuovi casi	Tasso * 100mila	Nuovi casi	Tasso * 100mila
LOCOROTONDO	0	0,0	11	78,0	8	56,7
MODUGNO	14	37,3	18	47,9	8	21,3
MOLA DI BARI	1	4,0	0	0,0	1	4,0
MOLFETTA	12	20,6	16	27,5	8	13,8
MONOPOLI	9	18,7	5	10,4	7	14,6
NOCI	4	21,4	8	42,9	31	166,2
NOICATTARO	1	3,8	2	7,7	4	15,4
PALO DEL COLLE	2	9,6	3	14,4	10	47,9
POGGIORSINI	0	0,0	0	0,0	0	0,0
POLIGNANO A MARE	7	39,9	1	5,7	5	28,5
PUTIGNANO	4	15,4	5	19,2	4	15,4
RUTIGLIANO	3	16,3	1	5,4	4	21,7
RUVO DI PUGLIA	2	8,0	9	36,1	4	16,1
SAMMICHELE DI BARI	0	0,0	1	16,0	0	0,0
SANNICANDRO DI BARI	2	20,7	4	41,4	1	10,4
SANTERAMO IN COLLE	5	19,3	5	19,3	5	19,3
TERLIZZI	3	11,4	3	11,4	9	34,3
TORITTO	0	0,0	0	0,0	5	61,3
TRIGGIANO	8	30,2	2	7,5	12	45,3
TURI	0	0,0	4	30,7	2	15,3
VALENZANO	3	17,2	6	34,4	4	22,9




### Nuovi casi per data prelievo

\*Le variazioni del numero dei casi e del tasso settimanale, tra un report e l'altro, dipendono statisticamente dal continuo processo di consolidamento dei dati





## Focus Campagna vaccinale anti Covid 19



Somministrazioni totali*			
Decade di età	Totale	1^ Dose	2^ Dose
<b>TOTALE</b>	<b>1.753.425</b>	<b>966.451</b>	<b>786.974</b>
<20	108.547	71.041	37.506
20-29	189.684	111.187	78.497
30-39	207.228	115.633	91.595
40-49	281.519	155.623	125.896
50-59	324.655	175.352	149.303
60-69	272.530	145.506	127.024
70-79	221.138	115.972	105.166
≥80	148.124	76.137	71.987

\*Somministrazioni eseguite da tutte le strutture vaccinali pubbliche e private del territorio provinciale della ASL Bari


Somministrazioni settimana 20-26 agosto 2021*			
Decade di età	Totale	1^ Dose	2^ Dose
<b>TOTALE</b>	<b>37.630</b>	<b>15.769</b>	<b>21.861</b>
<20	13.369	6.162	7.207
20-29	11.159	2.505	8.654
30-39	5.408	2.347	3.061
40-49	3.466	2.037	1.429
50-59	2.403	1.474	929
60-69	1.109	753	356
70-79	562	379	183
≥80	154	112	42

Somministrazioni per Comune di residenza			
COMUNE	Totale	1^ Dose	2^ Dose
ACQUAVIVA DELLE FONTI	28.833	15.628	13.205
ADELFA	22.804	12.544	10.260
ALBEROBELLO	14.819	8.096	6.723
ALTAMURA	84.814	48.552	36.262
BARI	450.857	246.556	204.301
BINETTO	2.934	1.597	1.337
BITETTO	16.604	9.049	7.555
BITONTO	72.834	39.921	32.913
BITRITTO	15.418	8.462	6.956
CAPURSO	21.107	11.700	9.407
CASAMASSIMA	25.239	14.178	11.061
CASSANO DELLE MURGE	19.792	10.817	8.975
CASTELLANA GROTTE	27.361	14.862	12.499
CELLAMARE	7.517	4.198	3.319
CONVERSANO	36.346	19.662	16.684
CORATO	63.882	35.075	28.807
GIOIA DEL COLLE	37.209	20.390	16.819
GIOVINAZZO	28.349	15.532	12.817
GRAVINA IN PUGLIA	56.584	32.082	24.502
GRUMO APPULA	17.356	9.449	7.907
LOCOROTONDO	19.781	10.858	8.923
MODUGNO	50.701	28.397	22.304
MOLA DI BARI	35.923	19.371	16.552
MOLFETTA	81.444	45.458	35.986
MONOPOLI	68.548	37.609	30.939
NOCI	28.382	15.302	13.080
NOICATTARO	36.411	19.960	16.451
PALO DEL COLLE	28.105	15.510	12.595
POGGIORSINI	1.826	1.008	818
POLIGNANO A MARE	25.226	13.601	11.625
PUTIGNANO	39.655	21.146	18.509
RUTIGLIANO	25.849	14.148	11.701
RUVO DI PUGLIA	33.729	18.293	15.436
SAMMICHELE DI BARI	9.357	5.054	4.303
SANNICANDRO DI BARI	13.110	7.266	5.844
SANTERAMO IN COLLE	31.130	17.487	13.643
TERLIZZI	36.340	20.078	16.262
TORITTO	11.545	6.347	5.198
TRIGGIANO	36.561	20.239	16.322
TURI	17.836	9.839	7.997
VALENZANO	24.335	13.422	10.913

### Riepilogo




# 1.753.425



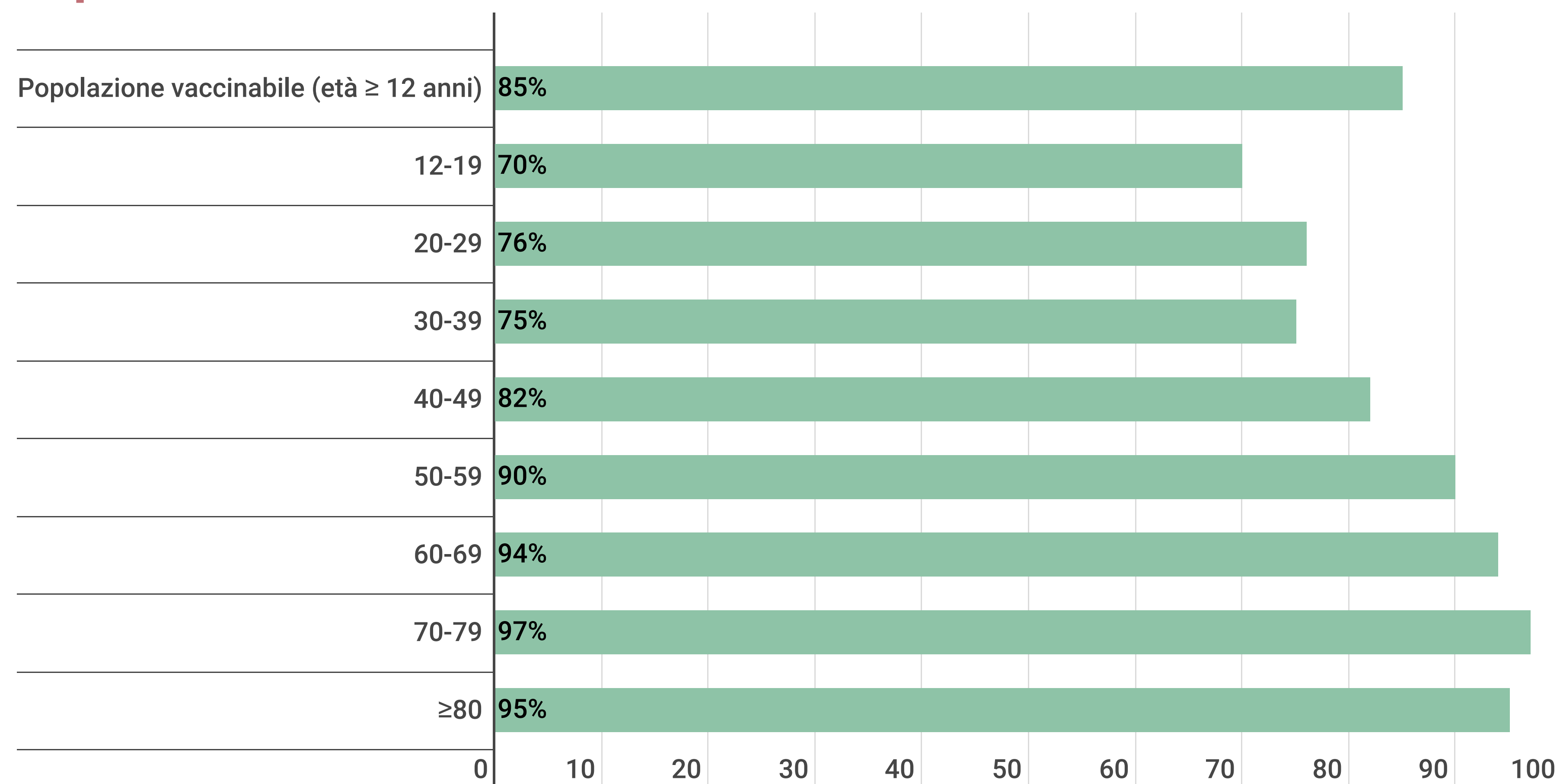
- Prima dose 966.451
- Seconda dose 786.974



# Focus Campagna vaccinale anti Covid 19

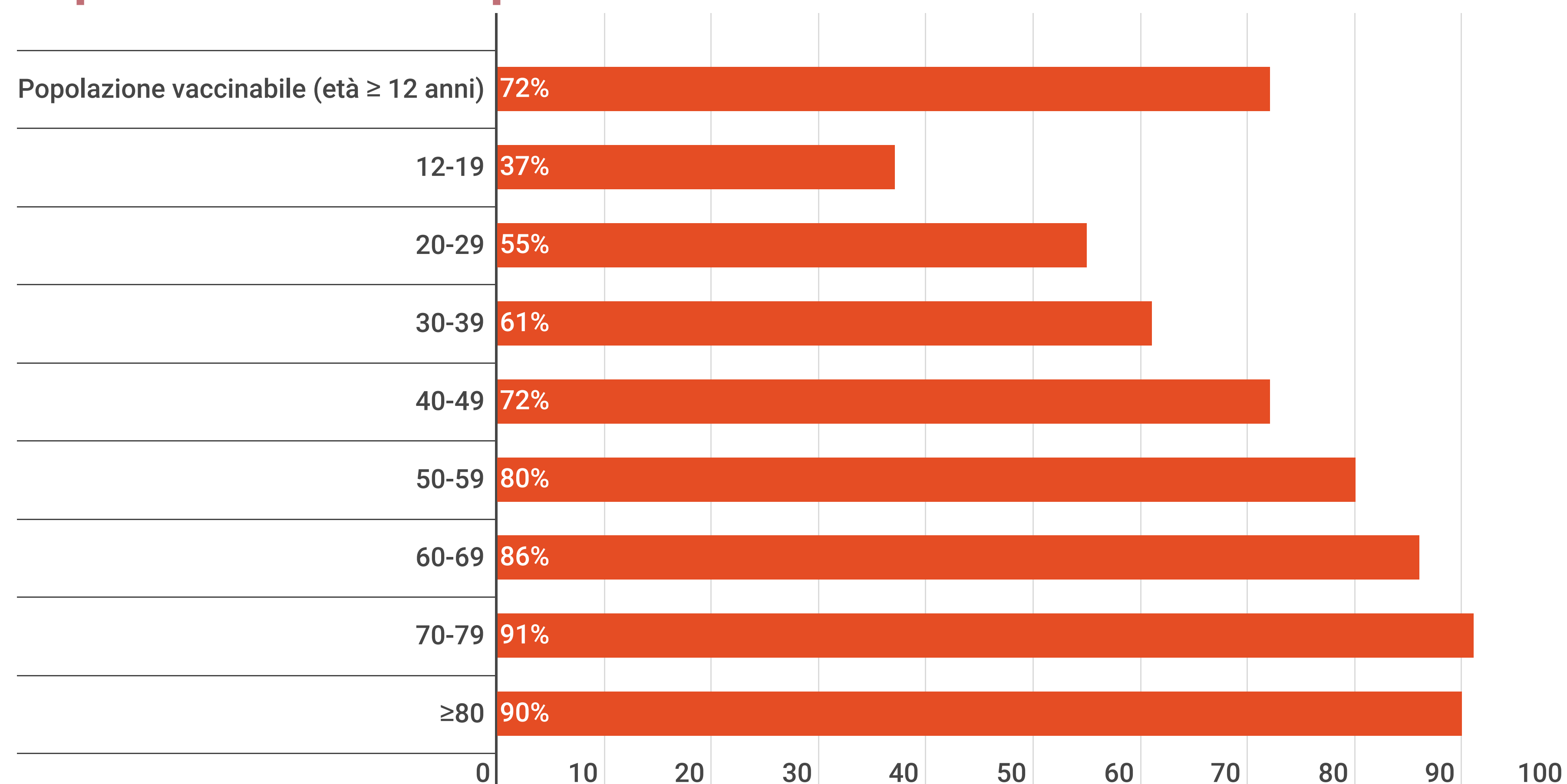


## Copertura 1^ dose\*\*




\*\*Calcolata su dati Istat popolazione residente al 1° gennaio 2020 con età ≥ 12 anni e rispetto alle fasce d'età individuate dal Commissario per l'emergenza Covid-19

## Copertura ciclo completo\*\*




\*\*\*Ciclo di vaccinazione completo con dose doppia o singola



Comune	Popolazione vaccinabile	Dose 1 %	***Ciclo completo %
<b>Totale</b>	<b>1.106.132</b>	<b>85%</b>	<b>72%</b>
ACQUAVIVA DELLE FONTI	18.235	86%	74%
ADELFA	14.986	84%	71%
ALBEROBELLO	9.664	84%	74%
ALTAMURA	61.471	79%	62%
BARI	286.412	86%	73%
BINETTO	1.926	83%	72%
BITETTO	10.465	86%	74%
BITONTO	46.845	85%	73%
BITRITTO	9.951	85%	72%
CAPURSO	13.676	86%	72%
CASAMASSIMA	17.210	82%	66%
CASSANO DELLE MURGE	13.016	83%	70%
CASTELLANA GROTTE	17.318	86%	75%
CELLAMARE	5.034	83%	69%
CONVERSANO	23.193	85%	74%
CORATO	42.403	83%	69%
GIOIA DEL COLLE	24.506	83%	70%
GIOVINAZZO	17.646	88%	76%
GRAVINA IN PUGLIA	38.048	84%	69%
GRUMO APPULA	11.126	85%	73%
LOCOROTONDO	12.712	85%	74%
MODUGNO	33.516	85%	69%
MOLA DI BARI	22.555	86%	77%
MOLFETTA	52.456	87%	73%
MONOPOLI	43.537	86%	75%
NOCI	17.020	90%	80%
NOICATTARO	23.217	86%	74%
PALO DEL COLLE	18.556	84%	71%
POGGIORSINI	1.240	81%	68%
POLIGNANO A MARE	15.827	86%	75%
PUTIGNANO	23.700	89%	80%
RUTIGLIANO	16.501	86%	74%
RUVO DI PUGLIA	22.369	82%	70%
SAMMICHELE DI BARI	5.710	88%	77%
SANNICANDRO DI BARI	8.625	84%	70%
SANTERAMO IN COLLE	23.257	75%	61%
TERLIZZI	23.583	85%	72%
TORITTO	7.319	87%	73%
TRIGGIANO	23.808	85%	71%
TURI	11.700	84%	71%
VALENZANO	15.793	85%	71%

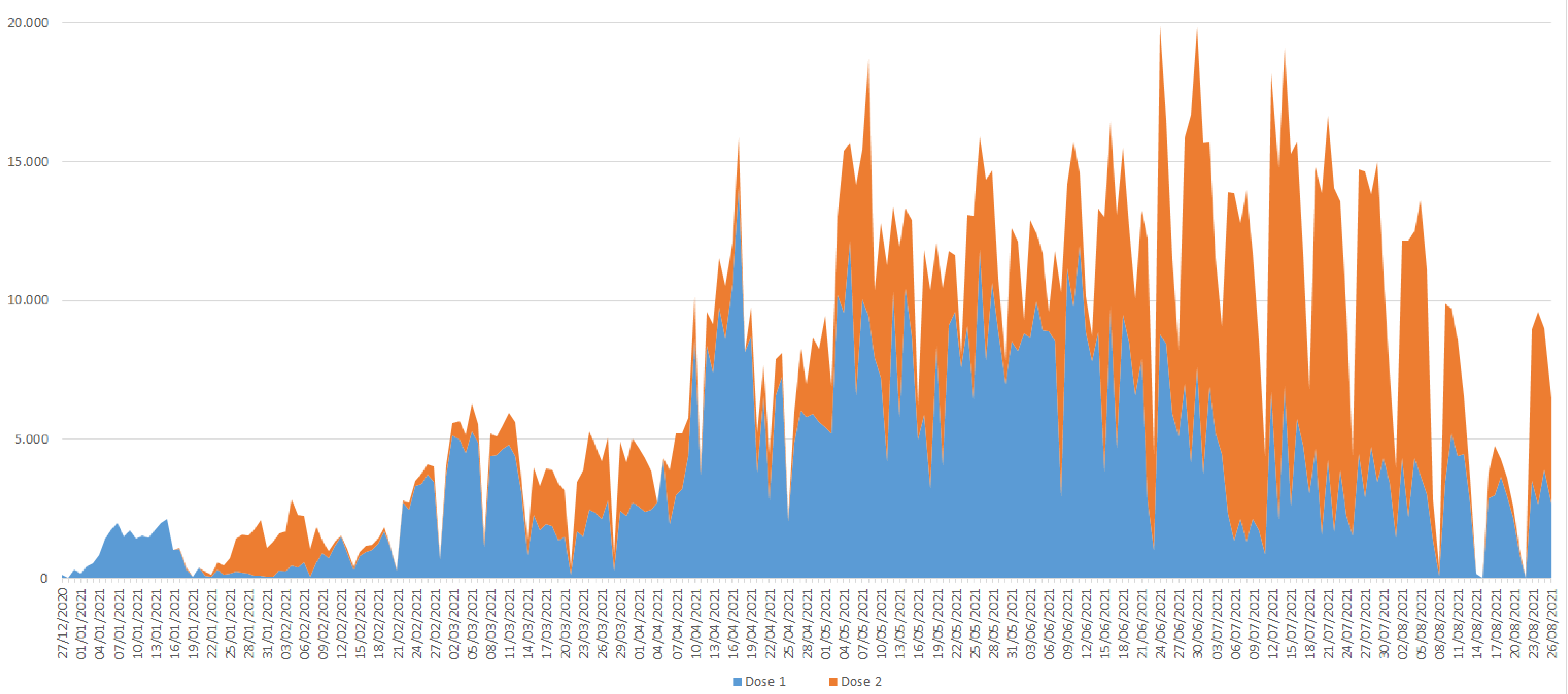


# Focus Campagna vaccinale anti Covid 19



## Andamento per dose

27 dicembre 2020-19 agosto 2021



## Tipologia vaccini

