

**DISTRETTO  
SOCIOSANITARIO N.3  
BITONTO PALO**

**CORONAVIRUS  
COVID-19**

The background of the top half of the page features a stylized illustration of COVID-19 virus particles. On the left, a large, faint, light-colored virus particle is visible. On the right, several more detailed, dark red virus particles with white and pink internal structures and black spikes are shown against a dark background. The overall color scheme is dominated by shades of red and pink.

***REGOLE PER IL CONTENIMENTO DELLA  
DIFFUSIONE DEL COVID-19***

# REGOLE PER L' ACCESSO DEGLI UTENTI AI SERVIZI AMBULATORIALI

Applicazione della nota della Regione Puglia-  
/AOO\_005/PROT/29/01/2022/0000855 –  
Dipartimento Della Salute E Del Benessere Animale



- L'accesso ai servizi è sempre consentito;
- È importante rispettare l'orario di appuntamento, presentandosi in struttura 15 minuti prima dell'appuntamento.
- Il giorno della visita specialistica sarà richiesta la compilazione di una scheda di screening/autocertificazione per la raccolta delle informazioni relative ai 14 giorni precedenti l'appuntamento.



- È importante segnalare subito al personale sanitario la presenza di febbre o sintomi respiratori.
- Tutti gli utenti devono indossare idonei DPI (FFP2). (Negli ambienti chiusi è obbligatorio indossare una mascherina FFP2 che copra naso e bocca. Questo vale sia per gli adulti che per i bambini sopra i 6 anni, che riescano a tollerarla.
- In tutti gli spazi interni ed esterni alla struttura è necessario fare rispettare la distanza di sicurezza di almeno 1 metro dalle altre persone. Occorre far rispettare le file e le indicazioni per le sedute in sala d'attesa.

# REGOLE PER L'ACCESSO DEGLI ACCOMPAGNATORI

Ai sensi dell' Art. 2 bis del Decreto legge 22 aprile 2021, n.  
52 (convertito con modif. in L. 87/2021)

**L'ACCESSO AGLI AMBULATORI È SEMPRE CONSENTITO ALLA FIGURA DELL'ACCOMPAGNATORE DI PAZIENTI CON SPECIFICHE NECESSITÀ**



(minore o donna in stato di gravidanza o persona non autosufficiente o fragile, o paziente in possesso di riconoscimento di disabilità con connotazione di gravità ai sensi dell'articolo 3 comma 3 della legge 5 Febbraio 1992 o persona con difficoltà linguistiche o portatrice di particolari fragilità )

- Gli accompagnatori che accedono presso la Struttura dovranno indossare per tutto il periodo di permanenza negli ambienti, gli idonei DPI (FFP2).
- Agli accompagnatori è consentito permanere nelle sale di attesa dei reparti della struttura, alle condizioni previste dall'art.2 bis del D.L. 52/21 :

*“1. è consentito agli accompagnatori dei pazienti non affetti da COVID-19, muniti delle certificazioni verdi COVID-19 di cui all'articolo 9 (n.d.r. green pass base per vaccinazione o guarigione o tampone) nonché agli accompagnatori dei pazienti in possesso del riconoscimento di disabilità con connotazione di gravità ai sensi dell'articolo 3, comma 3, della legge 5 febbraio 1992, n. 104 (anche senza certificazione) di permanere nelle sale di attesa dei dipartimenti d'emergenza e accettazione e dei reparti di pronto soccorso nonché dei reparti delle strutture ospedaliere, dei centri di diagnostica e dei poliambulatori specialistici”.*

**INOLTRE È OPPORTUNO RISPETTARE LE SEGUENTI INDICAZIONI:**

- Sanificazione delle mani all'ingresso e all'uscita dalla Struttura assistenziale;
- Limitare il contatto con le superfici e con le eventuali apparecchiature mediche presenti;
- Rispettare, per quanto possibile, il distanziamento fisico dagli altri soggetti;
- Ridurre al minimo il tempo di permanenza;
- Ridurre al minimo l'utilizzo dei servizi igienici;
- Non mangiare o bere, e comunque non rimuovere i DPI.
- Non possono accedere alle sale d'attesa i soggetti con sintomatologia indicativa di infezione respiratoria acuta o sospetta per COVID-19 e soggetti sottoposti a misure di isolamento o quarantena.

## Regole comportamentali



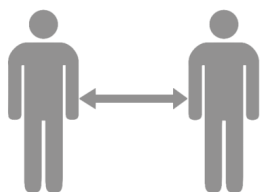
**Sottoporti alla misurazione della temperatura corporea prima dell'accesso alla visita specialistica**



**Esibisci certificazione verde covid «Green pass» su richiesta dello specialista o altro personale della struttura**

**Compila le schede di screening che ti saranno somministrate**

**Segnala al personale la eventuale presenza di febbre o sintomi respiratori**



**Rispetta in tutti gli spazi interni ed esterni della struttura la distanza di sicurezza di almeno 1 metro**

# Regole per il contenimento della diffusione del Covid 19

## SE HAI UNO DI QUESTI SINTOMI:

Febbre



Tosse secca



Difficoltà respiratorie



Spossatezza



Mal di testa



Raffreddore



Diarrea



Congiuntivite




Perdita dell'olfatto



Perdita del gusto



O se hai avuto un contatto stretto con persone positive al virus negli ultimi 14 giorni



O sei sottoposto a misure di isolamento/quarantena

Non recarti presso gli ambulatori della struttura

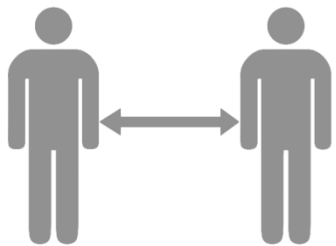


Rimani a casa



Avvisa il tuo Medico Curante

# Regole di distanziamento sociale



## Mantieni le distanze

Rimani distante almeno un metro dalle altre persone



## Evita gli assembramenti

Allontanati dai luoghi affollati



## Rispetta l'orario

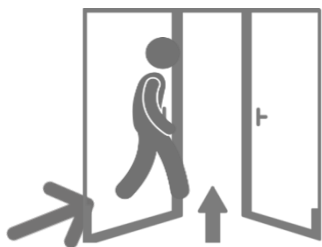
Non presentarti con un anticipo superiore ai 15 minuti rispetto all'orario prefissato.



## Riduci al massimo i tempi di sosta

Soprattutto negli ambienti privi di areazione esterna

Siediti solo dove è consentito



## Non trattenerti oltre il necessario

Esci dal servizio appena possibile

# Regole Igieniche: La mascherina



## Indossa la mascherina ffp2

Negli ambienti chiusi HAI L'OBBLIGO di utilizzare mascherine FFP2 di protezione delle vie respiratorie. Tieni sempre protetti sia il naso che la bocca.



## Non toccarne mai la parte esterna

sulla parte esterna si concentrano gli agenti patogeni filtrati dal dispositivo.



Devi manipolarla solo dagli elastici/nastri di fissaggio



## Non usare mascherine valvolate

Le mascherine valvolate non filtrano l'aria in uscita. Usandole esponi a rischio chi ti sta vicino.



## Cura costantemente l'igiene delle mani

Osserva le regole di accurata e frequente igiene delle mani tramite lavaggio con sapone (strofinando palmo, dorso e interno dita, per almeno 20 secondi)



Se non hai la possibilità di lavarle, frizionale accuratamente per 15 secondi con gel idroalcolico.

Se usi i guanti monouso, devi sostituirli ogni volta che li contaminati



## Evita di contaminarle

Limita il più possibile il contatto con oggetti di uso comune (maniglie, pulsantiera, corrimano, ecc.)



Non toccarti la bocca, il naso e gli occhi con le mani

Se devi farlo, prima e dopo, igienizza le mani o provvedi alla sostituzione dei guanti monouso



Starnutisci e tossisci in un fazzolettino monouso o coprendoti con la piega del gomito



## Usa fazzolettini di carta una volta sola

Buttali subito dopo in un getta rifiuti

Procedi quindi a igienizzare le mani (o a sostituire i guanti)



**CORONAVIRUS**  
**COVID-19**

