



Risultati

Indagine 895682

Numero di record in questa query:	5
Record totali nell'indagine:	5
Percentuale del totale:	100.00%





Campo riepilogo per D0010

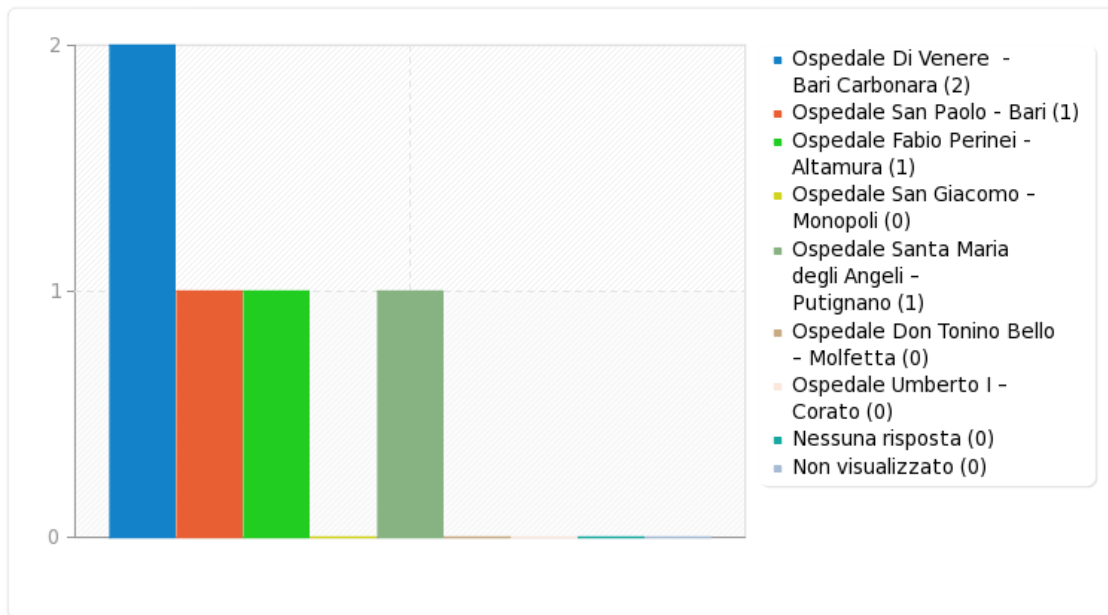
Ospedale di

Risposta	Conteggio	Percentuale
Ospedale Di Venere - Bari Carbonara (A1)	2	40.00%
Ospedale San Paolo - Bari (A2)	1	20.00%
Ospedale Fabio Perinei - Altamura (A3)	1	20.00%
Ospedale San Giacomo – Monopoli (A5)	0	0.00%
Ospedale Santa Maria degli Angeli – Putignano (A6)	1	20.00%
Ospedale Don Tonino Bello – Molfetta (A7)	0	0.00%
Ospedale Umberto I – Corato (A8)	0	0.00%
Nessuna risposta	0	0.00%
Non visualizzato	0	0.00%



Campo riepilogo per D0010

Ospedale di





Campo riepilogo per D0050

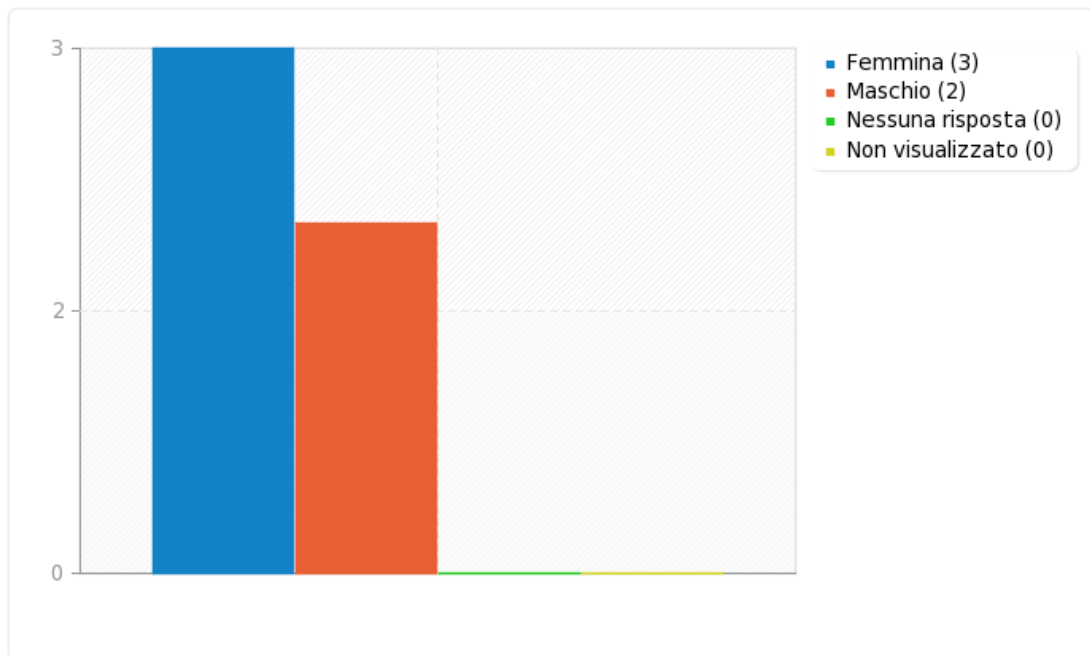
Sesso

Risposta	Conteggio	Percentuale
Femmina (F)	3	60.00%
Maschio (M)	2	40.00%
Nessuna risposta	0	0.00%
Non visualizzato	0	0.00%



Campo riepilogo per D0050

Sesso





Campo riepilogo per D0060

Anno di nascita

Calcolo	Risultato
Conteggio	5
Somma	9896.0000000000
Deviazione standard	12.32
Media	1979.2
Minimo	1957.0000000000
Primo Quartile (Q1)	1966.5
Secondo Quartile (Mediana)	1983
Terzo Quartile (Q3)	1990
Massimo	1992.0000000000

I valori nulli saranno ignorati nei calcoli

Q1 e Q3 sono calcolati utilizzando Metodo minitab



Campo riepilogo per D0090

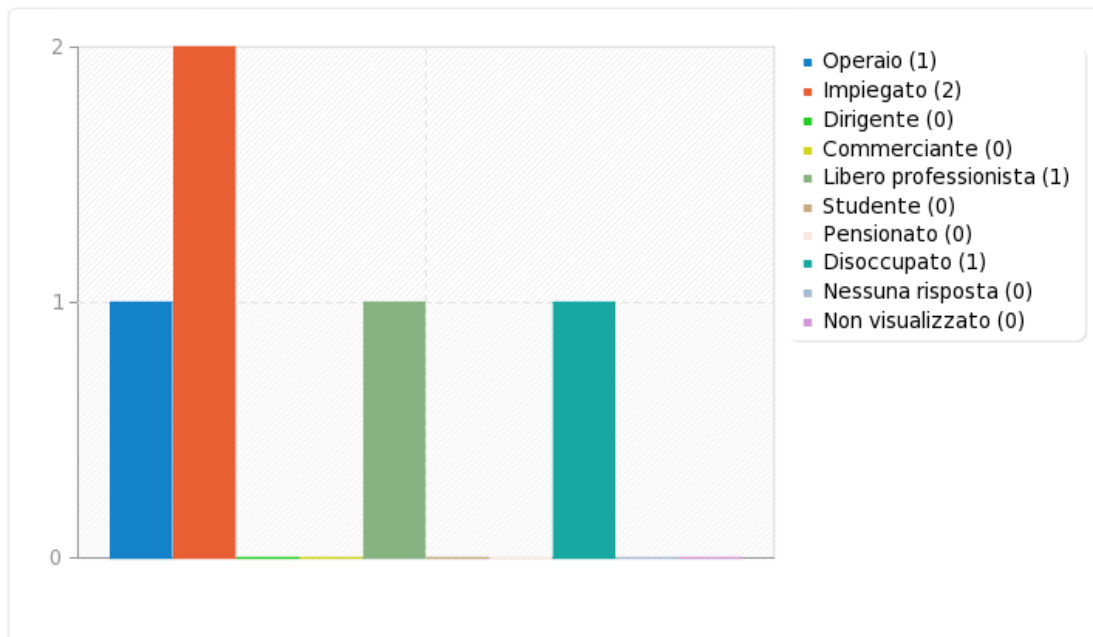
Professione:

Risposta	Conteggio	Percentuale
Operaio (A2)	1	20.00%
Impiegato (A3)	2	40.00%
Dirigente (A4)	0	0.00%
Commerciante (A5)	0	0.00%
Libero professionista (A6)	1	20.00%
Studente (A7)	0	0.00%
Pensionato (A8)	0	0.00%
Disoccupato (A9)	1	20.00%
Nessuna risposta	0	0.00%
Non visualizzato	0	0.00%



Campo riepilogo per D0090

Professione:



**Campo riepilogo per D0110(SQ001)**

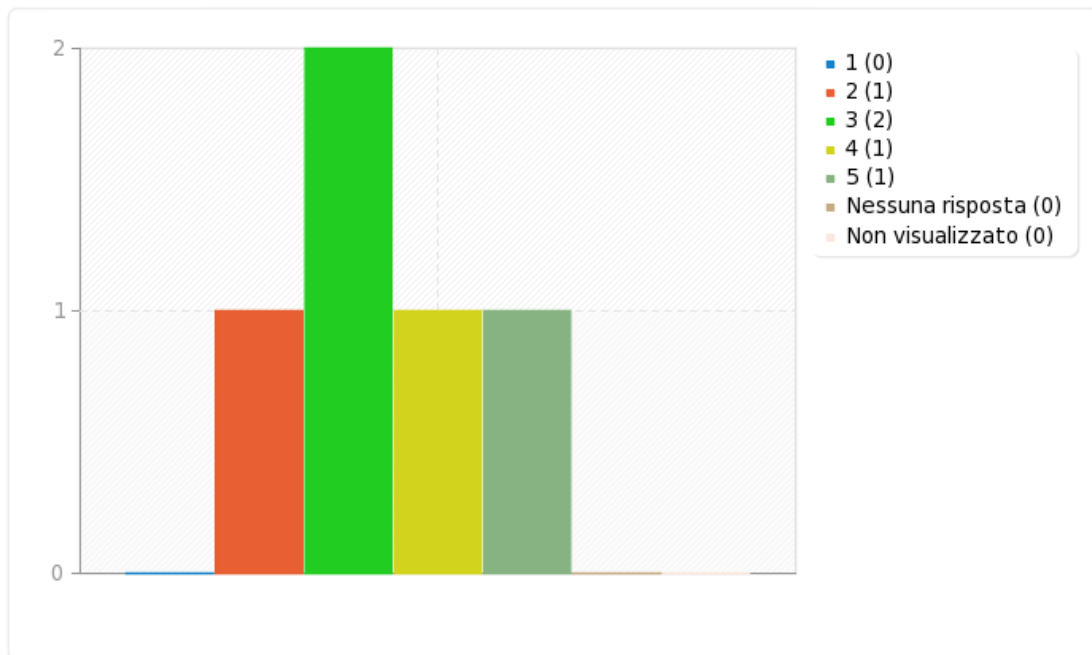
Sportello: [Disponibilità e cortesia del personale]

Risposta	Conteggio	Percentuale	Somma
1 (1)	0	0.00%	20.00%
2 (2)	1	20.00%	
3 (3)	2	40.00%	40.00%
4 (4)	1	20.00%	
5 (5)	1	20.00%	40.00%
Nessuna risposta	0	0.00%	
Non visualizzato	0	0.00%	
Media aritmetica	3.4		
Deviazione standard	1.14		
Somma (Risposte)	5	100.00%	100.00%
Numero di casi	5	100.00%	



Campo riepilogo per D0110(SQ001)

Sportello: [Disponibilità e cortesia del personale]





Campo riepilogo per D0110(SQ002)

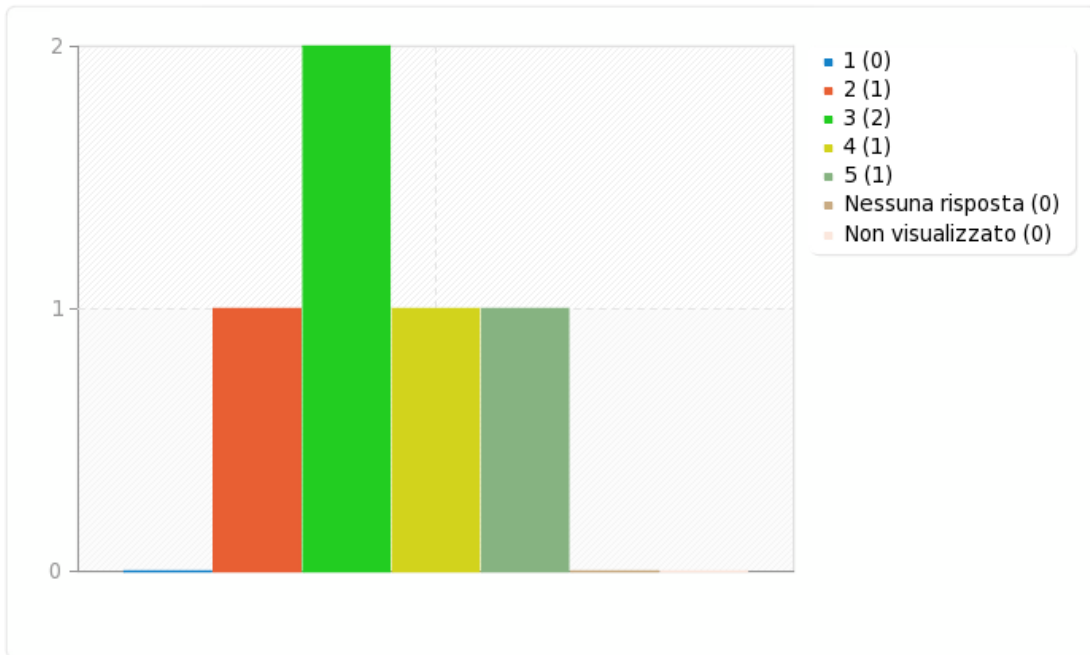
Sportello: [Competenza del personale]

Risposta	Conteggio	Percentuale	Somma
1 (1)	0	0.00%	20.00%
2 (2)	1	20.00%	
3 (3)	2	40.00%	40.00%
4 (4)	1	20.00%	
5 (5)	1	20.00%	40.00%
Nessuna risposta	0	0.00%	
Non visualizzato	0	0.00%	
Media aritmetica	3.4		
Deviazione standard	1.14		
Somma (Risposte)	5	100.00%	100.00%
Numero di casi	5	100.00%	



Campo riepilogo per D0110(SQ002)

Sportello: [Competenza del personale]



**Campo riepilogo per D0110(SQ003)**

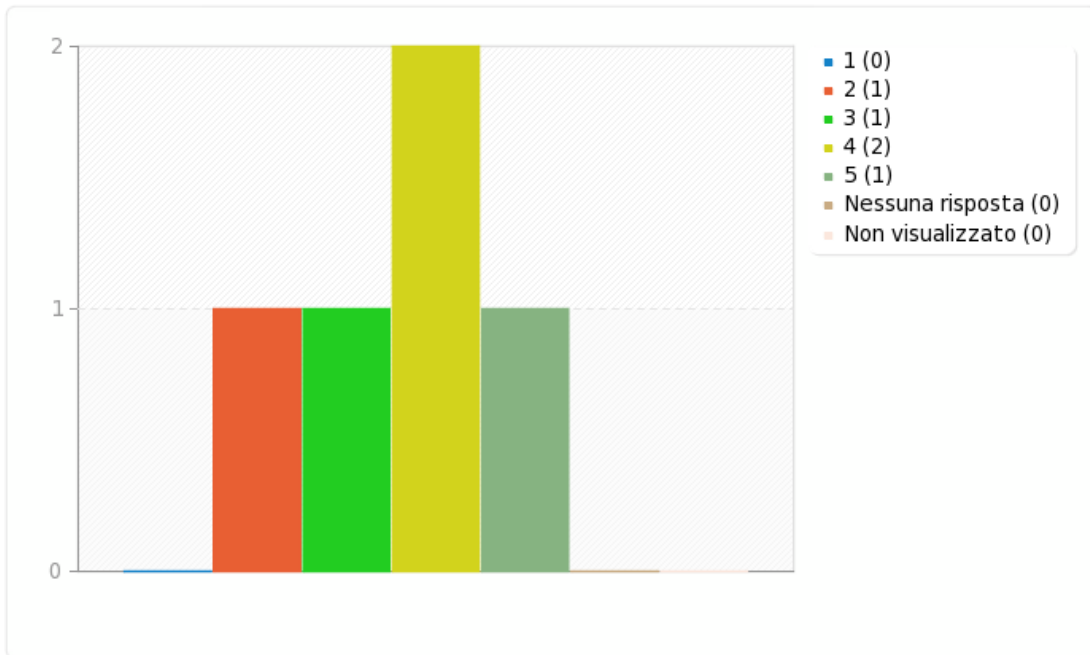
Sportello: [Qualità dell'informazione fornita]

Risposta	Conteggio	Percentuale	Somma
1 (1)	0	0.00%	20.00%
2 (2)	1	20.00%	
3 (3)	1	20.00%	20.00%
4 (4)	2	40.00%	
5 (5)	1	20.00%	60.00%
Nessuna risposta	0	0.00%	
Non visualizzato	0	0.00%	
Media aritmetica	3.6		
Deviazione standard	1.14		
Somma (Risposte)	5	100.00%	100.00%
Numero di casi	5	100.00%	



Campo riepilogo per D0110(SQ003)

Sportello: [Qualità dell'informazione fornita]



**Campo riepilogo per D0110(SQ004)**

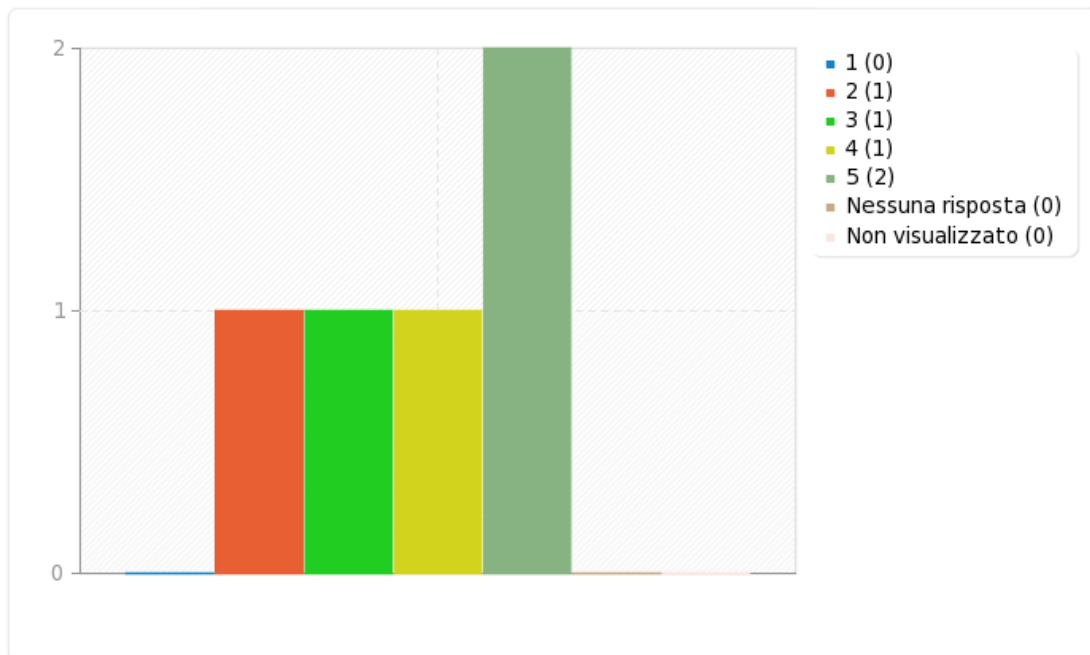
Sportello: [Tempi di attesa]

Risposta	Conteggio	Percentuale	Somma
1 (1)	0	0.00%	20.00%
2 (2)	1	20.00%	
3 (3)	1	20.00%	20.00%
4 (4)	1	20.00%	
5 (5)	2	40.00%	60.00%
Nessuna risposta	0	0.00%	
Non visualizzato	0	0.00%	
Media aritmetica	3.8		
Deviazione standard	1.3		
Somma (Risposte)	5	100.00%	100.00%
Numero di casi	5	100.00%	



Campo riepilogo per D0110(SQ004)

Sportello: [Tempi di attesa]



**Campo riepilogo per D0110(SQ005)**

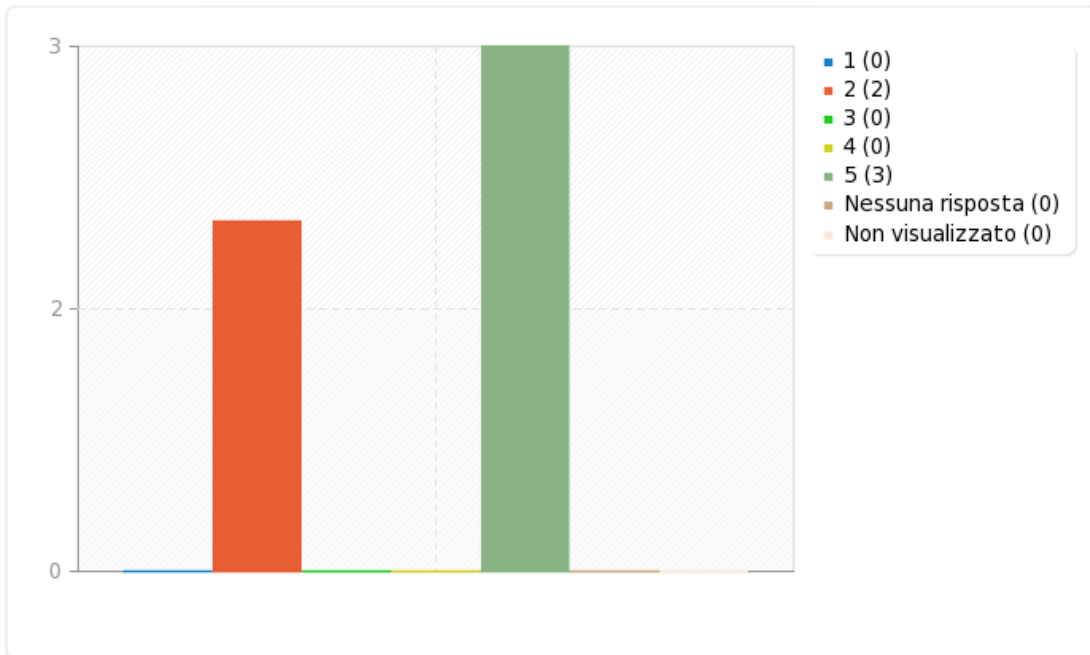
Sportello: [Gradevolezza dell'ambiente]

Risposta	Conteggio	Percentuale	Somma
1 (1)	0	0.00%	40.00%
2 (2)	2	40.00%	
3 (3)	0	0.00%	0.00%
4 (4)	0	0.00%	
5 (5)	3	60.00%	60.00%
Nessuna risposta	0	0.00%	
Non visualizzato	0	0.00%	
Media aritmetica	3.8		
Deviazione standard	1.64		
Somma (Risposte)	5	100.00%	100.00%
Numero di casi	5	100.00%	



Campo riepilogo per D0110(SQ005)

Sportello: [Gradevolezza dell'ambiente]





Campo riepilogo per D0110(SQ006)

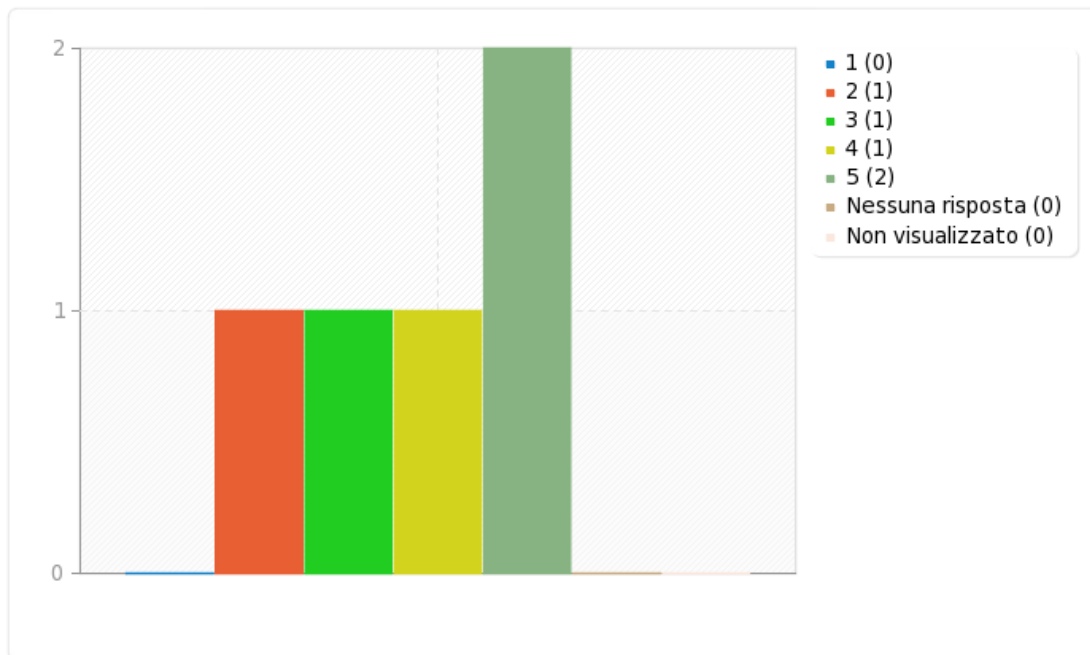
Sportello: [Accessibilità fisica]

Risposta	Conteggio	Percentuale	Somma
1 (1)	0	0.00%	20.00%
2 (2)	1	20.00%	
3 (3)	1	20.00%	20.00%
4 (4)	1	20.00%	
5 (5)	2	40.00%	60.00%
Nessuna risposta	0	0.00%	
Non visualizzato	0	0.00%	
Media aritmetica	3.8		
Deviazione standard	1.3		
Somma (Risposte)	5	100.00%	100.00%
Numero di casi	5	100.00%	



Campo riepilogo per D0110(SQ006)

Sportello: [Accessibilità fisica]



**Campo riepilogo per D0110(SQ007)**

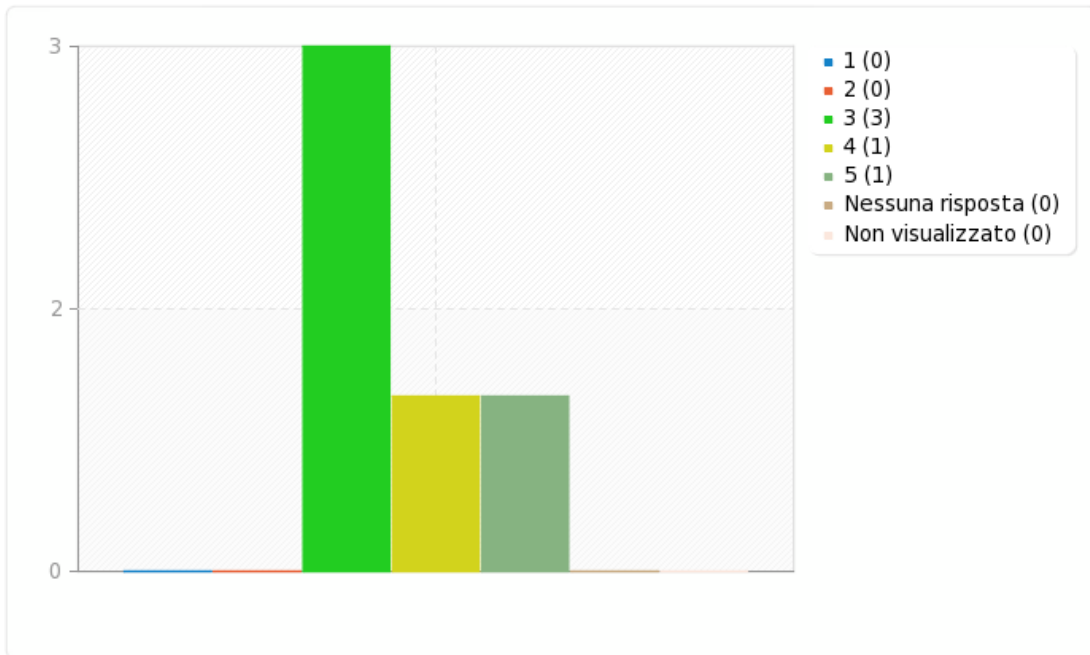
Sportello: [Pulizia]

Risposta	Conteggio	Percentuale	Somma
1 (1)	0	0.00%	0.00%
2 (2)	0	0.00%	
3 (3)	3	60.00%	60.00%
4 (4)	1	20.00%	
5 (5)	1	20.00%	40.00%
Nessuna risposta	0	0.00%	
Non visualizzato	0	0.00%	
Media aritmetica	3.6		
Deviazione standard	0.89		
Somma (Risposte)	5	100.00%	100.00%
Numero di casi	5	100.00%	



Campo riepilogo per D0110(SQ007)

Sportello: [Pulizia]



**Campo riepilogo per D0110(SQ008)**

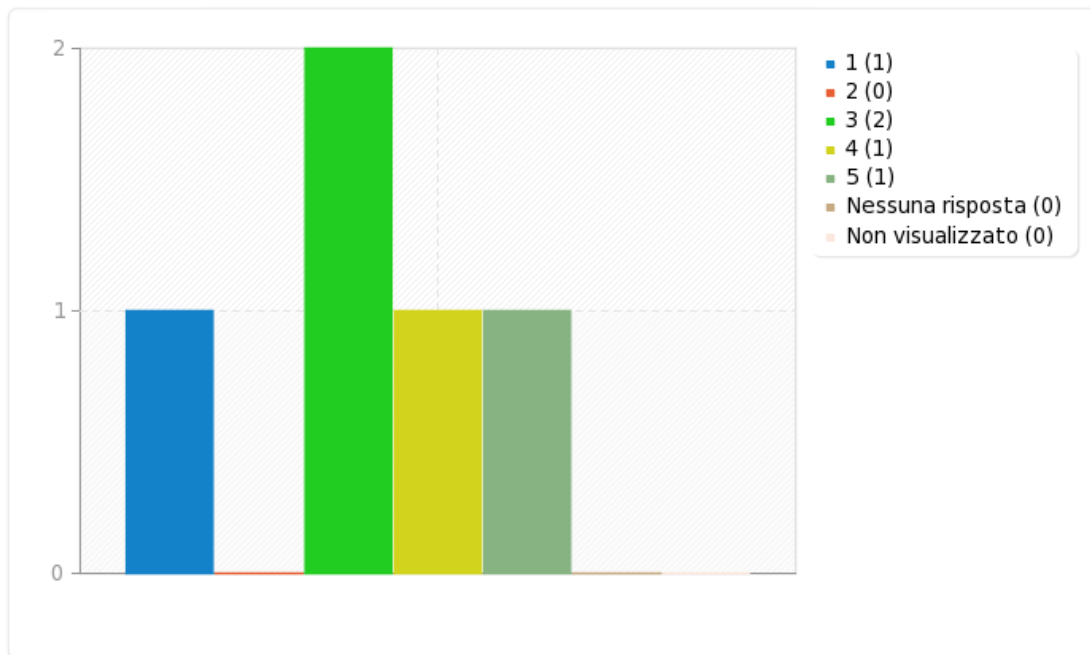
Sportello: [Tipologia del materiale informativo fornito]

Risposta	Conteggio	Percentuale	Somma
1 (1)	1	20.00%	20.00%
2 (2)	0	0.00%	
3 (3)	2	40.00%	40.00%
4 (4)	1	20.00%	
5 (5)	1	20.00%	40.00%
Nessuna risposta	0	0.00%	
Non visualizzato	0	0.00%	
Media aritmetica	3.2		
Deviazione standard	1.48		
Somma (Risposte)	5	100.00%	100.00%
Numero di casi	5	100.00%	



Campo riepilogo per D0110(SQ008)

Sportello: [Tipologia del materiale informativo fornito]



**Campo riepilogo per D0110(SQ009)**

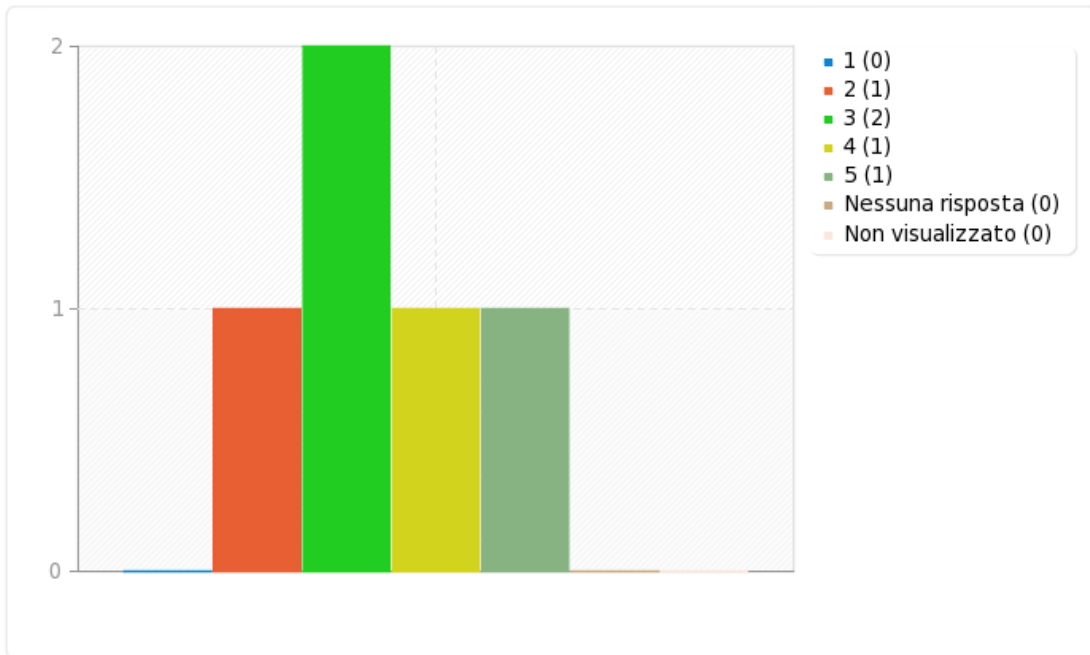
Sportello: [Come valuterebbe la presenza di sportelli automatizzati]

Risposta	Conteggio	Percentuale	Somma
1 (1)	0	0.00%	20.00%
2 (2)	1	20.00%	
3 (3)	2	40.00%	40.00%
4 (4)	1	20.00%	
5 (5)	1	20.00%	40.00%
Nessuna risposta	0	0.00%	
Non visualizzato	0	0.00%	
Media aritmetica	3.4		
Deviazione standard	1.14		
Somma (Risposte)	5	100.00%	100.00%
Numero di casi	5	100.00%	



Campo riepilogo per D0110(SQ009)

Sportello: [Come valterebbe la presenza di sportelli automatizzati]



**Campo riepilogo per D0110(SQ010)**

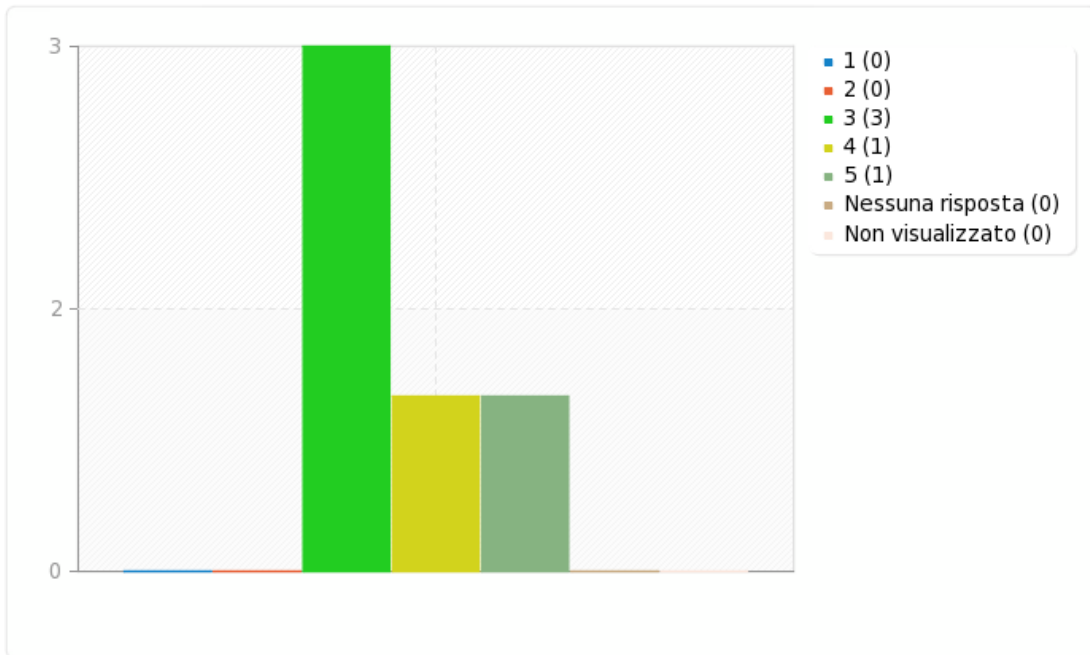
Sportello: [Valutazione complessiva del servizio allo sportello]

Risposta	Conteggio	Percentuale	Somma
1 (1)	0	0.00%	0.00%
2 (2)	0	0.00%	
3 (3)	3	60.00%	60.00%
4 (4)	1	20.00%	
5 (5)	1	20.00%	40.00%
Nessuna risposta	0	0.00%	
Non visualizzato	0	0.00%	
Media aritmetica	3.6		
Deviazione standard	0.89		
Somma (Risposte)	5	100.00%	100.00%
Numero di casi	5	100.00%	



Campo riepilogo per D0110(SQ010)

Sportello: [Valutazione complessiva del servizio allo sportello]



**Campo riepilogo per D0120(SQ001)**

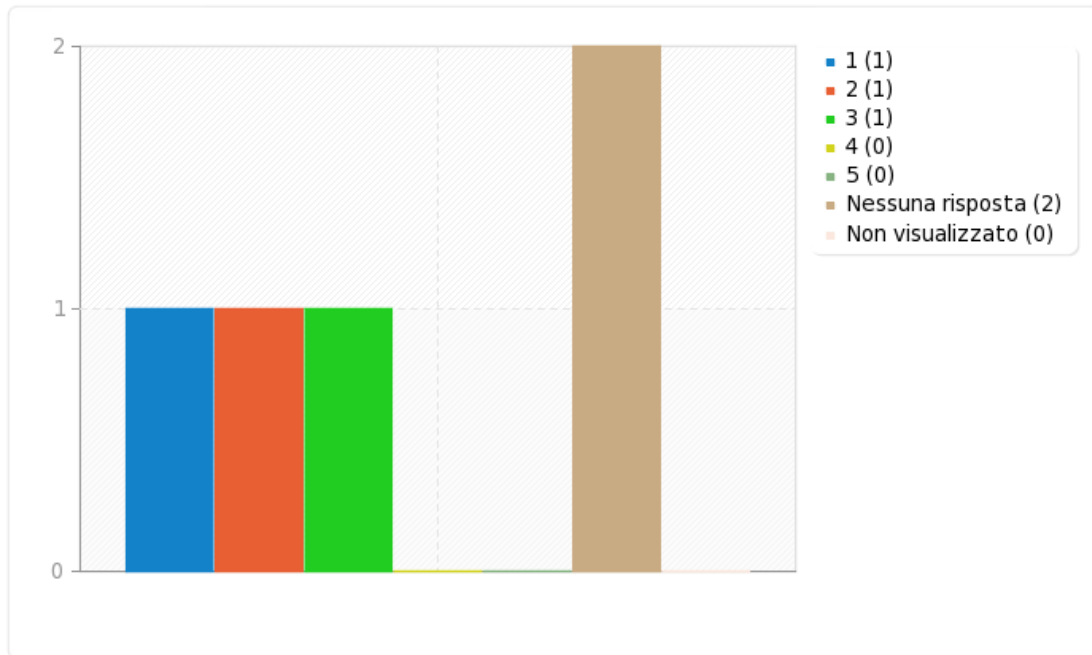
Prenotazione n.verde [Disponibilità e cortesia del personale]

Risposta	Conteggio	Percentuale	Somma
1 (1)	1	33.33%	66.67%
2 (2)	1	33.33%	
3 (3)	1	33.33%	33.33%
4 (4)	0	0.00%	
5 (5)	0	0.00%	0.00%
Nessuna risposta	2	40.00%	
Non visualizzato	0	0.00%	
Media aritmetica	2		
Deviazione standard	1		
Somma (Risposte)	3	100.00%	100.00%
Numero di casi	5	100.00%	



Campo riepilogo per D0120(SQ001)

Prenotazione n.verde [Disponibilità e cortesia del personale]





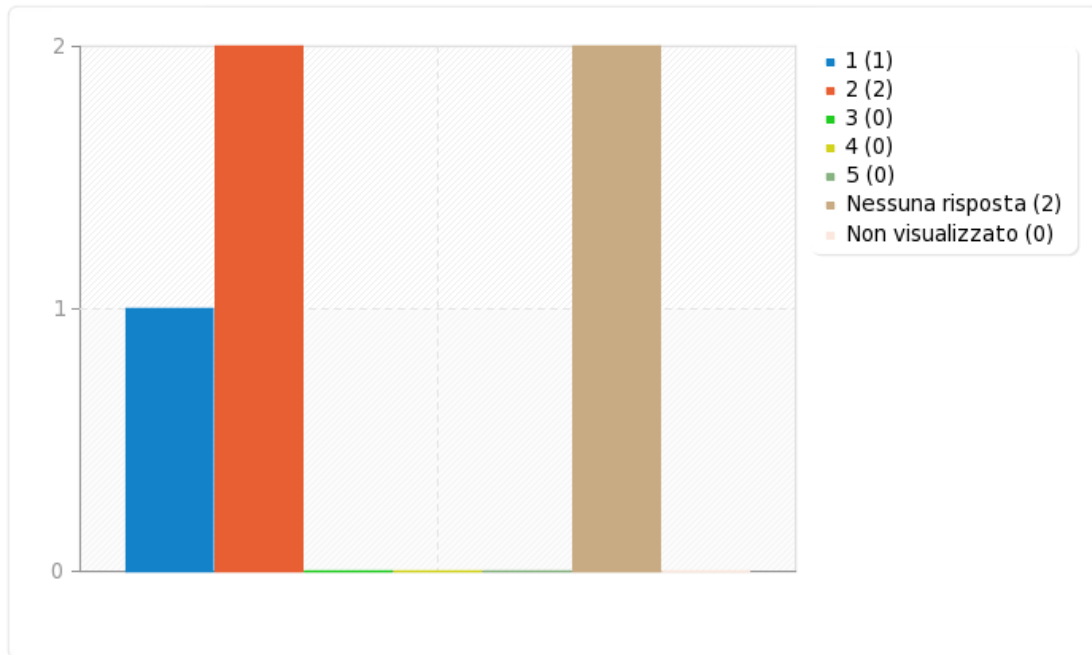
Campo riepilogo per D0120(SQ002)**Prenotazione n.verde [Competenza del personale]**

Risposta	Conteggio	Percentuale	Somma
1 (1)	1	33.33%	100.00%
2 (2)	2	66.67%	
3 (3)	0	0.00%	0.00%
4 (4)	0	0.00%	
5 (5)	0	0.00%	0.00%
Nessuna risposta	2	40.00%	
Non visualizzato	0	0.00%	
Media aritmetica	1.67		
Deviazione standard	0.58		
Somma (Risposte)	3	100.00%	100.00%
Numero di casi	5	100.00%	



Campo riepilogo per D0120(SQ002)

Prenotazione n.verde [Competenza del personale]



**Campo riepilogo per D0120(SQ003)**

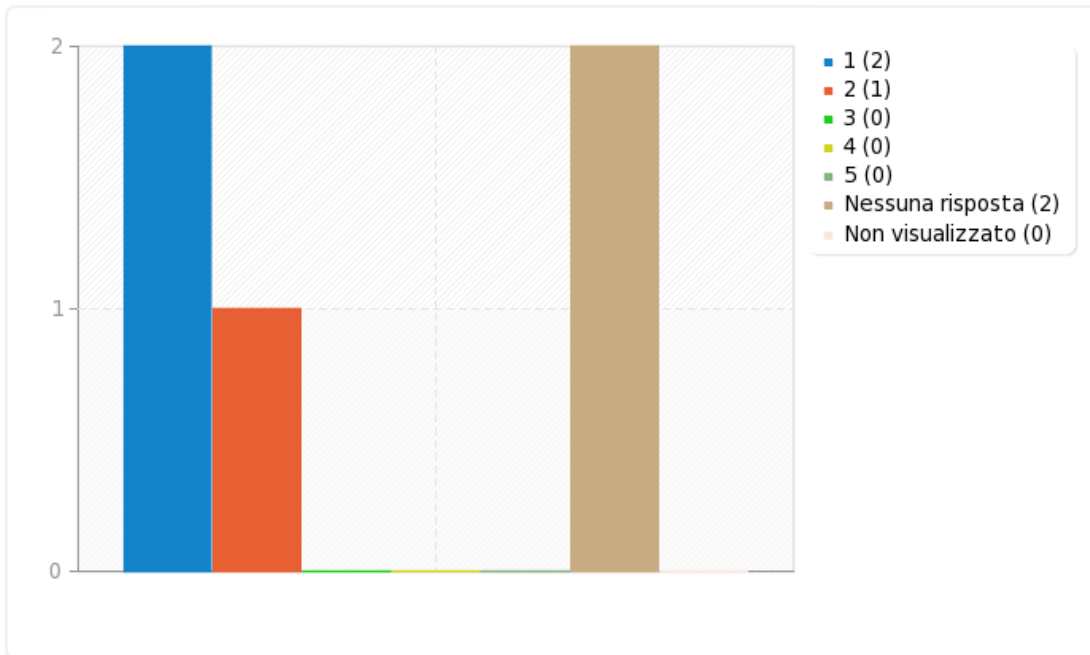
Prenotazione n.verde [Tempi di attesa]

Risposta	Conteggio	Percentuale	Somma
1 (1)	2	66.67%	100.00%
2 (2)	1	33.33%	
3 (3)	0	0.00%	0.00%
4 (4)	0	0.00%	
5 (5)	0	0.00%	0.00%
Nessuna risposta	2	40.00%	
Non visualizzato	0	0.00%	
Media aritmetica	1.33		
Deviazione standard	0.58		
Somma (Risposte)	3	100.00%	100.00%
Numero di casi	5	100.00%	



Campo riepilogo per D0120(SQ003)

Prenotazione n.verde [Tempi di attesa]



**Campo riepilogo per D0120(SQ004)**

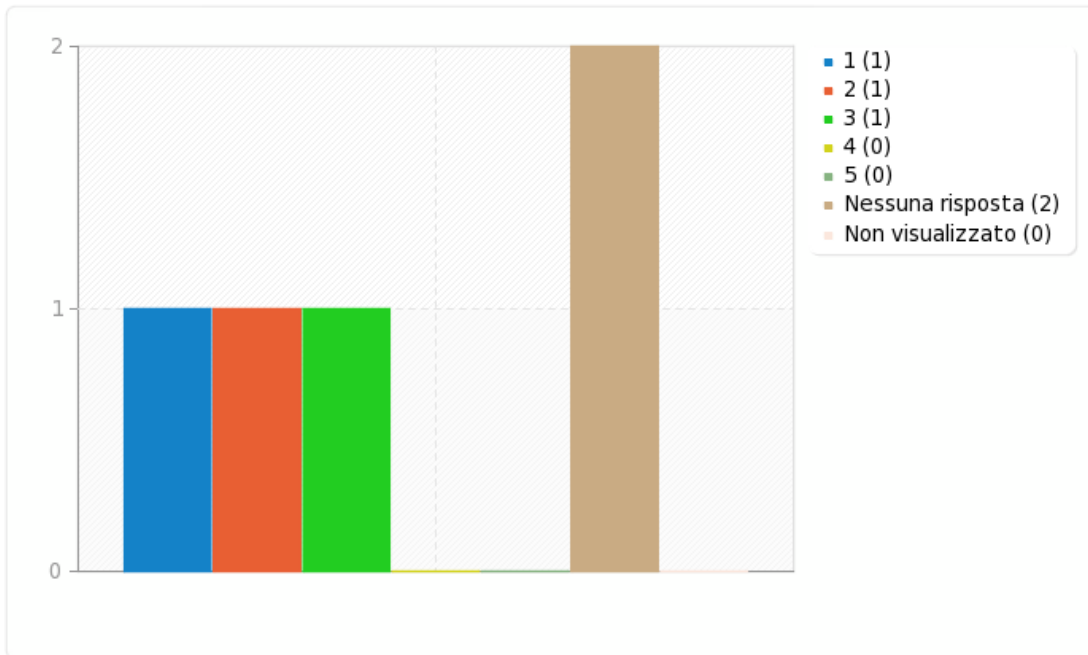
Prenotazione n.verde [Qualità dell'informazione fornita]

Risposta	Conteggio	Percentuale	Somma
1 (1)	1	33.33%	66.67%
2 (2)	1	33.33%	
3 (3)	1	33.33%	33.33%
4 (4)	0	0.00%	
5 (5)	0	0.00%	0.00%
Nessuna risposta	2	40.00%	
Non visualizzato	0	0.00%	
Media aritmetica	2		
Deviazione standard	1		
Somma (Risposte)	3	100.00%	100.00%
Numero di casi	5	100.00%	



Campo riepilogo per D0120(SQ004)

Prenotazione n.verde [Qualità dell'informazione fornita]



**Campo riepilogo per D0120(SQ005)**

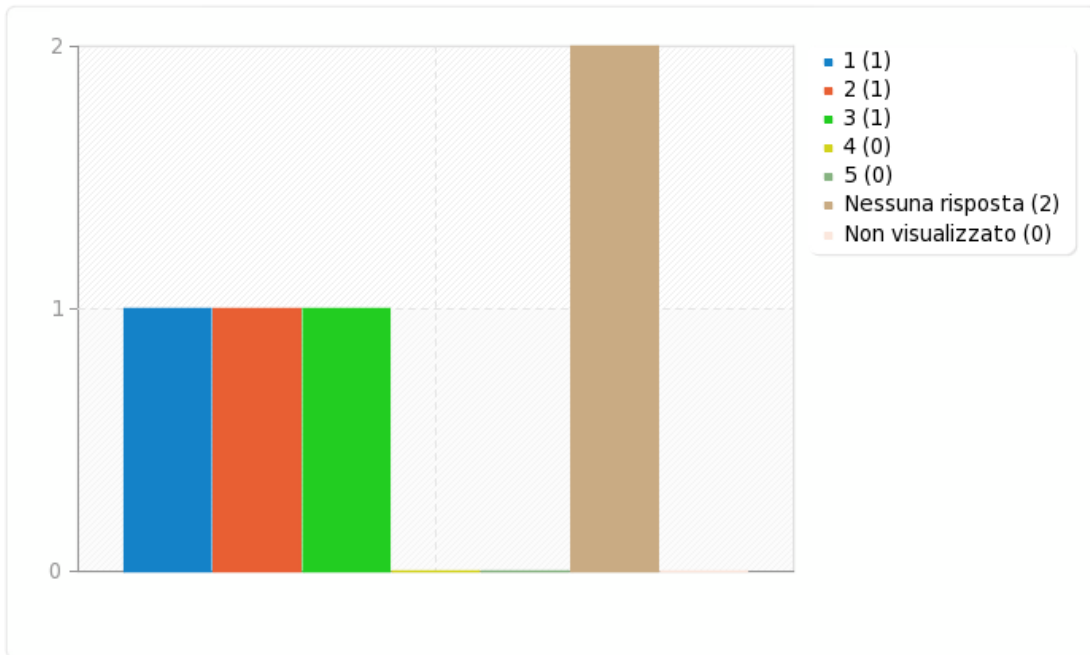
Prenotazione n.verde [Valutazione complessiva del servizio n. VERDE]

Risposta	Conteggio	Percentuale	Somma
1 (1)	1	33.33%	66.67%
2 (2)	1	33.33%	
3 (3)	1	33.33%	33.33%
4 (4)	0	0.00%	
5 (5)	0	0.00%	0.00%
Nessuna risposta	2	40.00%	
Non visualizzato	0	0.00%	
Media aritmetica	2		
Deviazione standard	1		
Somma (Risposte)	3	100.00%	100.00%
Numero di casi	5	100.00%	



Campo riepilogo per D0120(SQ005)

Prenotazione n.verde [Valutazione complessiva del servizio n. VERDE]





Campo riepilogo per D0700

Osservazioni e suggerimenti

Risposta	Conteggio	Percentuale
Risposta	1	20.00%
Nessuna risposta	4	80.00%
Non visualizzato	0	0.00%