

AZIENDA SANITARIA LOCALE DELLA PROVINCIA DI BARI

DELIBERAZIONE DEL COMMISSARIO STRAORDINARIO

N.	<u>0804/e.s.</u>
Del	<u>23 APR. 2018</u>

OGGETTO: RIPARTIZIONE PER L'ANNO 2018, DEL FONDO UNICO DA DESTINARE ALLA REMUNERAZIONE PER LE PRESTAZIONI SANITARIE EROGATE IN REGIME AMBULATORIALE, DALLE STRUTTURE ISTITUZIONALMENTE ACCREDITATE INSISTENTI NELL'AMBITO TERRITORIALE DELLA ASL BA, PER LA BRANCA DI *MEDICINA FISICA E RIABILITATIVA*.

IL COMMISSARIO STRAORDINARIO

con l'assistenza del Segretario, sulla base della istruttoria e della proposta formulata, dal Dirigente dell'Unità Operativa Gestione Rapporti Convenzionali (UOGR) – Staff della Direzione Amministrativa, che ne attesta la regolarità formale del procedimento e il rispetto della legalità, considera e determina quanto segue.

PREMESSO CHE:

- con nota prot. n. AOO/151/23234 del 10/12/2015, la Regione Puglia ha notificato a questa ASL BA la DGR n. 2089 del 30/11/2015, con cui è stata approvata la nuova *Griglia* per la branca di *Medicina Fisica e Riabilitativa*, la quale modifica e integra quella approvata con DD.GG.RR. n. 2671/2009 e n. 1500/2010;
- con nota prot. n. 13822/1 del 16/01/2018, trasmessa a mezzo PEC, la ASL BA invitava le strutture istituzionalmente accreditate per la Branca di *Medicina Fisica e Riabilitativa*, a compilare e sottoscrivere a firma del legale rappresentante della struttura, ai sensi del DPR n. 445/2000, la *Griglia* di branca ex DGR n. 2089/2015.

CONSIDERATO CHE:

- con nota prot. n. AOO_151/3951 del 10/04/2017, la Regione Puglia ha trasmesso, tra gli altri, anche alla ASL BA, la DGR n. 483 del 28/03/2017 con cui si procedeva ex DGR n. 1494/2009 e DGR n. 1794/2014 alla modifica dello schema tipo di accordo contrattuale ex art. 8 quinquies del D.L.vo 502/1992 e ss.mm.ii. da stipularsi con le strutture istituzionalmente accreditate per l'acquisto di prestazioni erogate in regime ambulatoriale per la branca di *Medicina Fisica e Riabilitativa*;
- con Deliberazione/DG n. 803 del 23/04/2018, qui da intendersi integralmente richiamata e trascritta, al fine della ripartizione del fondo unico di remunerazione anno 2018, questa Azienda ha proceduto a determinare i sub fondi di remunerazione suddivisi per le varie discipline, assegnando alla Branca di *Medicina Fisica e Riabilitativa* € 5.878.241,57=;
- in riferimento agli accordi contrattuali per l'anno 2018 per la specialistica privata accreditata, con nota prot. n. AOO_183/8590 del 21/12/2017, la Regione Puglia comunicava che per la branca di *Medicina Fisica e Riabilitativa*, continuano ad applicarsi le regole del sub fondo già in vigore, secondo il dettato della DGR n. 1494/2009 e della DGR n. 1500/2010.

DATO ATTO CHE:

- per la determinazione del sub fondo A di cui all'Allegato A) della DGR n. 1500/2010, si è proceduto a determinare il fabbisogno di ogni distretto, quantificando la spesa sostenuta dai residenti in ogni distretto della ASL BA, per tipologia di prestazioni erogate da strutture pubbliche e private insistenti nell'intero territorio regionale, giusto punto 3 del verbale n. 1/2014 trasmesso dalla Regione Puglia con nota prot. AOO/151 n. 1731 del 24/02/2014. Tali dati, richiesti alla Unità Operativa di Statistica ed Epidemiologia (UOSE) ASL BA, sono stati elaborati su fonte SID Puglia Anno 2016 (Allegato 1). Tale spesa, suddivisa per la popolazione residente nella

provincia di Bari al 31/12/2016 (Fonte: <http://demo.istat.it> – Allegato 2), ha determinato la spesa procapite nella ASL BA (Allegato 1). Il fabbisogno di ogni distretto è stato così determinato moltiplicando la corrispondente popolazione (Fonte: *elaborazione su dati ISTAT ricavati da: http://demo.istat.it* – Allegato 2) per la spesa procapite (Allegato 1). Si è così calcolata la prevalenza percentuale del fabbisogno di ogni distretto rispetto al fabbisogno dell'intera ASL BA (Allegato 1). Quest'ultimo valore, calcolato sull'importo totale del sub fondo A di branca, depurato della quota relativa alle prestazioni rese in favore di cittadini residenti in altra Azienda territoriale nell'anno 2017, ha determinato la quota economica da attribuire a ciascun distretto. Successivamente è stata calcolata la quota da attribuire a ogni distretto sulla base degli indici di consumo specifici prodotti nell'anno 2016 (Allegato 1);

- il fondo totale di branca da ripartire fra le strutture insistenti nel territorio di ciascun distretto è stato depurato della quota relativa alle prestazioni rese in favore di cittadini residenti in altra Azienda territoriale nell'anno 2017, che è stata attribuita, in ottemperanza al punto 6) dell'allegato A) della DGR n. 1500/2010 alle strutture che le hanno erogate, quale mobilità extra aziendale. Effettuata tale decurtazione, si è proceduto a determinare la quota del sub fondo A e del sub fondo B ex DGR n. 1500/2010, giusto punto 3 del verbale n. 1/2014 trasmesso dalla Regione Puglia con nota prot. AOO/151 n. 1731 del 24/02/2014 (Allegato 3);

- il sub fondo A ex DGR n. 1500/2010, così determinato per distretto, è stato ripartito per singolo comune, sulla base della distribuzione percentuale della popolazione di ogni singolo comune sulla popolazione del distretto di riferimento (Allegato 4);

- giusto punto 5 del verbale n. 1/2014 trasmesso dalla Regione Puglia con nota prot. AOO/151 n. 1731 del 24.02.2014:

- il sub fondo A ex DGR n. 1500/2010, così determinato per comune, è stato ripartito tra le strutture insistenti in ogni comune. Nel caso di comuni privi di strutture, il fondo di riferimento è stato ripartito in parti uguali fra le strutture che insistono nel comune geograficamente più vicino, anche se di distretto diverso (Allegati da 4 DSS1 a 4 DSS 14);

- ai fini della determinazione della distanza fra i Comuni, si è fatto riferimento ai dati ricavati nell'anno 2018 dal sito web ACI, all'indirizzo <http://servizi.aci.it/distanze-chilometriche-web/>, impostando il percorso più breve;

- si è proceduto a ripartire il secondo 50% di cui al sub fondo B) ex DGR n. 1500/2010, tra le strutture dopo aver effettuato la valutazione di quanto dichiarato dagli erogatori nelle *Griglie* compilate sotto forma di autocertificazione (Allegato 5). L'accertamento di eventuali dichiarazioni infedeli costituirà presupposto di avvio delle procedure previste dalla L.R. n. 9/2017 e s.m.i.;

- si è proceduto a sommare, per ogni singola struttura, le quote rivenienti dalla ripartizione del sub fondo A e sub fondo B ex DGR n. 1500/2010, nonché la quota relativa alle prestazioni rese in favore di cittadini residenti in altra Azienda territoriale nell'anno 2017, determinando così il tetto di spesa per l'anno 2018 (Allegato 6);

- si è proceduto, ove previsto, all'applicazione delle sanzioni previste dall'art. 2 lettera d) degli accordi contrattuali sottoscritti nell'anno 2017 dalle strutture, per l'importo complessivo di € 28.912,31=, determinando così, per ogni singola struttura, il tetto di spesa definitivo da contrattualizzare per l'anno 2018, per le prestazioni da erogarsi in favore di assistiti residenti nel territorio di competenza della regione Puglia (Allegato 6). Pertanto, l'importo da contrattualizzare per l'anno 2018, per effetto della predetta decurtazione di € 28.912,31, è complessivamente pari a € 5.849.329,26= (€ 5.878.241,57 - € 28.912,31);

- giusta DGR n. 483/2017, in conformità all'art. 15 comma 14 primo periodo del D.L. n. 95/2012, convertito con modificazioni nella Legge n. 135/2012, si è proceduto a individuare un limite di spesa nei confronti dei pazienti non residenti nella regione Puglia, pari al volume finanziario prodotto e riconosciuto a ogni singola struttura nel corso dell'anno 2011, decurtato del 2% (Allegato 7). Al fine di evitare inutili disservizi agli utenti extraregionali, l'eventuale splafonamento del predetto limite di spesa sarà riconosciuto nell'ambito del tetto di spesa invalicabile contrattualizzato per le prestazioni da erogarsi in favore di assistiti residenti nella regione Puglia.

RITENUTO di dover procedere alla stipula degli accordi contrattuali, per l'anno 2018:

- giusta DGR n. 483/2017, con le strutture istituzionalmente accreditate che hanno superato con esito positivo la verifica dei requisiti di cui al RR n. 3/2005 come previsto dalla L.R. 9/2017 e s.m.i., con riferimento al processo di accreditamento previsto per legge, nonché al mantenimento dei requisiti previsti per l'accreditamento, verificati a seguito dei controlli ispettivi da parte del Dipartimento di Prevenzione della ASL. I contratti in questione non potranno essere sottoscritti con le strutture che hanno subito, in sede di verifica, una valutazione negativa, fatto salvo eventuali adeguamenti intervenuti successivamente;

- giusta nota regionale prot. n. AOO/151/1527 del 17/02/2016, ai fini della programmazione e determinazione del fabbisogno, con l'individuazione analitica delle prestazioni da acquistarsi e la conseguente aggregazione per gruppi omogenei, senza l'indicazione delle singole quantità, ma prevedendo, per ogni gruppo omogeneo, il valore economico complessivo dei sub budget che costituisce il limite inderogabile per l'erogatore con possibilità di oscillazione, nella misura massima del 10% all'interno dei sub budget assegnati. Tale impostazione appare in linea con la normativa nazionale e regionale di riferimento, e consente di superare le criticità segnalate, tra le

altre, anche dalla ASL BA nell'anno 2015, prima fase di applicazione delle prescrizioni contenute nelle deliberazioni con cui sono stati approvati i singoli contratti-tipo per la specialistica ambulatoriale.

ACCERTATO che il fondo unico da assegnare per l'anno 2018, in relazione al proprio fabbisogno, nel rispetto delle potenzialità erogative delle singole Strutture, dei requisiti tecnologici, strumentali ed organizzativi, viene attribuito con le modalità di cui ai prospetti allegati, quali parte integrante e sostanziale del presente provvedimento.

IL DIRIGENTE UOGRG

FRANCESCO SCHINO


Assunto il parere favorevole del Direttore Amministrativo e del Direttore Sanitario

DELIBERA

Per i motivi espressi in narrativa che qui si intendono integralmente riportati:

DI PRENDERE ATTO che con Deliberazione/DG n. 803 del 23/04/2018, al fine della ripartizione del fondo di remunerazione anno 2018, questa Azienda ha proceduto a determinare i fondi unici di remunerazione suddivisi per le varie discipline, assegnando alla Branca di *Medicina Fisica e Riabilitativa* € 5.878.241,57=.

DI PROCEDERE alla stipula degli accordi contrattuali, per l'anno 2018:

- giusta DGR n. 483/2017, con le strutture istituzionalmente accreditate che hanno superato con esito positivo la verifica dei requisiti di cui al RR n. 3/2005 come previsto dalla L.R. 9/2017 e s.m.i., con riferimento al processo di accreditamento previsto per legge, nonché al mantenimento dei requisiti previsti per l'accreditamento, verificati a seguito dei controlli ispettivi da parte del Dipartimento di Prevenzione della ASL. I contratti in questione non potranno essere sottoscritti con le strutture che hanno subito, in sede di verifica una valutazione negativa, fatto salvo eventuali adeguamenti intervenuti successivamente;
- giusta nota regionale prot. n. AOO/151/1527 del 17/02/2016, ai fini della programmazione e determinazione del fabbisogno, con l'individuazione analitica delle prestazioni da acquistarsi e la conseguente aggregazione per gruppi omogenei, senza l'indicazione delle singole quantità, ma prevedendo, per ogni gruppo omogeneo, il valore economico complessivo dei sub budget che costituisce il limite inderogabile per l'erogatore con possibilità di oscillazione, nella misura massima del 10% all'interno dei sub budget assegnati. Tale impostazione appare in linea con la normativa nazionale e regionale di riferimento, e consente di superare le criticità segnalate, tra le altre, anche dalla ASL BA nell'anno 2015, prima fase di applicazione delle prescrizioni contenute nelle deliberazioni con cui sono stati approvati i singoli contratti-tipo per la specialistica ambulatoriale.

DI PROCEDERE all'assegnazione del fondo per l'anno 2018, in relazione al proprio fabbisogno, nel rispetto delle potenzialità erogative delle singole Strutture, dei requisiti tecnologici, strumentali ed organizzativi, attribuito con le modalità di cui ai prospetti allegati, quali parte integrante e sostanziale del presente provvedimento.

DI PRECISARE che la voce di costo per € 5.849.329,26=, pari all'importo complessivo da contrattualizzare per l'anno 2018, trova copertura finanziaria nel bilancio di previsione 2018 sul numero di conto 706.105.000.80 denominato "Fisiokinesiterapia in convenzionamento esterno".

DI NOTIFICARE, per il tramite della UOGRG, a mezzo PEC, il presente provvedimento:

- al Direttore del Dipartimento per la Promozione della Salute del Benessere Sociale e dello Sport e al Dirigente della Sezione Strategie e Governo dell'Offerta della Regione Puglia;
- ai Rappresentanti Legali delle Strutture private istituzionalmente accreditate insistenti nel territorio di competenza della ASL BA, per la erogazione di prestazioni di specialistica ambulatoriale per la Branca di *Medicina Fisica e Riabilitativa*.

Branca 71 - MEDICINA FISICA E RIABILITATIVA												
Fonte dati: SID Puglia Anno 2016												
Azienda Sanitaria Erogante	ba - 51	ba - 52	ba - 53	ba - 54	ba - 55	ba - 59	ba - 60	ba - 61	ba - 62	ba - 63	ba - 64	ba - 65
ao cons. policlinico - bari (160907)	13.557,63	5.706,58	5.801,15	4.707,60	7.284,78	22.128,46	22.763,29	5.096,08	4.553,24	5.472,70	3.991,96	250.823,92
ao ospedali riuniti - foggia (160910)		33,57		82,64		20,66	20,66		20,66			64,46
ba (160114)	236.547,70	876.774,39	96.600,67	229.349,68	631.644,60	552.876,32	652.754,13	615.018,02	630.405,80	483.764,90	330.752,82	2.798.598,72
br (160106)	241,18	687,18	106,89	118,78	180,76	425,13	875,89	1.287,30	62.724,77	874,25	9.338,39	1.357,02
bt (160113)	7.209,85	140.030,42	151.330,62	965,28	103,30	202,58	41,32	827,97	123,96	28,41		4.787,94
fg (160115)	145,64	92,98	585,67	64,57	78,50	46,48	186,67		170,44	182,86	41,32	214,33
ircs s. de bellis - castellana (160902)			11,62						33,57			
le (160116)		20,66	20,66	1.826,78		82,68	375,10		266,05			996,33
ta (160112)	133,24	103,30		707,68	154,94	90,39	330,06	436,41	2.635,52	1.534,88	17.177,60	1.724,75
TOTALE per distretto	257.835,24	1.023.449,08	254.457,28	237.823,01	639.446,88	575.872,70	677.347,12	622.665,78	700.934,01	491.858,00	361.302,09	3.058.567,47
TOTALE ASL	8.901.558,66											
TOTALE RESIDENTI	1.260.142											
Spesa per Residente	7,06											

Indice di consumo	FKT				Totale
	8.901.558,66	-	-	-	8.901.558,66
PERCENTUALE	100,00%	0,00%	0,00%	0,00%	100,00%

Legenda:

BA - ?	Non Definito	
BA - 51	DSS 03	BITONTO, PALO DEL COLLE
BA - 52	DSS 02	CORATO, RUVO DI PUGLIA, TERLIZZI
BA - 53	DSS 01	GIOVINAZZO, MOLFETTA
BA - 54	DSS 04	ALTAMURA, GRAVINA IN PUGLIA, POGGIORSINI, SANTERAMO IN COLLE
BA - 55	DSS 05	ACQUAVIVA DELLE FONTI, BINETTO, CASSANO DELLE MURGE, GRUMO APPULA, SANNICANDRO DI BARI, TORITTO
BA - 59	DSS 09	BITETTO, BITRITTO, MODUGNO
BA - 60	DSS 10	ADELFA, CAPURSO, CELLAMARE, TRIGGIANO, VALENZANO
BA - 61	DSS 11	MOLA DI BARI, NOICATTARO, RUTIGLIANO
BA - 62	DSS 12	CONVERSANO, MONOPOLI, POLIGNANO A MARE
BA - 63	DSS 13	CASAMASSIMA, GIOIA DEL COLLE, SAMMICHELE DI BARI, TURI
BA - 64	DSS 14	ALBEROBELLO, CASTELLANA GROTTI, LOCOROTONDO, NOCI, PUTIGNANO
BA - 65	DSS UNICO	BARI

Totale Fondo A depurato delle prestazioni altra azienda territoriale

2.916.954,50

Distretti Sanitari	Popolazione residente Distrettuale	Spesa per Distretto	Incidenza %	Fondo A depurato delle prestazioni altra azienda territoriale per Distretto
Distretto SS 1 - Molfetta	80.019	565.248,85	6,35%	185.226,57
Distretto SS 2 - Corato	100.714	711.436,95	7,99%	233.130,99
Distretto SS 3 - Bitonto	76.915	543.322,41	6,10%	178.041,49
Distretto SS 4 - Altamura	142.575	1.007.140,25	11,31%	330.030,10
Distretto SS 5 - Grumo Appula	69.017	487.531,46	5,48%	159.759,34
Distretto UNICO - Bari	324.198	2.290.112,95	25,73%	750.447,82
Distretto SS 9 - Modugno	61.741	436.134,29	4,90%	142.916,98
Distretto SS 10 - Triggiano	83.836	592.211,89	6,65%	194.062,10
Distretto SS 11 - Mola di Bari	70.468	497.781,23	5,59%	163.118,08
Distretto SS 12 - Conversano	93.188	658.273,79	7,40%	215.709,94
Distretto SS 13 - Gioia del Colle	67.050	473.636,71	5,32%	155.206,16
Distretto SS 14 - Putignano	90.421	638.727,89	7,18%	209.304,94
Totale	1.260.142	8.901.558,66	100,00%	2.916.954,50

IL DIRIGENTE AMMINISTRATIVO
Dott. Francesco SCHINO

Popolazione residente nella provincia di Bari al 31/12/2016.

Fonte: <http://demo.istat.it>

DSS	Codice Comune	Nome Comune	Popolazione	Totale DSS
01	72022	Giovinazzo	20.396	80.019
01	72029	Molfetta	59.623	
02	72020	Corato	48.313	100.714
02	72038	Ruvo di Puglia	25.457	
02	72043	Terlizzi	26.944	
03	72011	Bitonto	55.354	76.915
03	72033	Palo del Colle	21.561	
04	72004	Altamura	70.595	142.575
04	72023	Gravina in Puglia	43.770	
04	72034	Poggiorsini	1.486	
04	72041	Santeramo in Colle	26.724	
05	72001	Acquaviva delle Fonti	20.760	69.017
05	72008	Binetto	2.256	
05	72016	Cassano delle Murge	14.776	
05	72024	Grumo Appula	12.812	
05	72040	Sannicandro di Bari	9.952	
05	72044	Toritto	8.461	
DSS UNICO BARI	72006	Bari	324.198	324.198
09	72010	Bitetto	11.999	61.741
09	72012	Bitritto	11.299	
09	72027	Modugno	38.443	
10	72002	Adelfia	17.139	83.836
10	72014	Capurso	15.681	
10	72018	Cellamare	5.789	
10	72046	Triggiano	27.247	
10	72048	Valenzano	17.980	
11	72028	Mola di Bari	25.554	70.468
11	72032	Noicattaro	26.297	
11	72037	Rutigliano	18.617	
12	72019	Conversano	26.144	93.188
12	72030	Monopoli	49.030	
12	72035	Polignano a Mare	18.014	
13	72015	Casamassima	19.846	67.050
13	72021	Gioia del Colle	27.667	
13	72039	Sammichele di Bari	6.499	
13	72047	Turi	13.038	
14	72003	Alberobello	10.735	90.421
14	72017	Castellana Grotte	19.536	
14	72025	Locorotondo	14.156	
14	72031	Noci	19.211	
14	72036	Putignano	26.783	
TOTALE PROVINCIA			1.260.142	1.260.142

IL DIRIGENTE AMMINISTRATIVO
 Dott. Francesco SCHINO

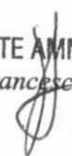
	RICONOSCIUTO SISR - ASL	RICONOSCIUTO SISR - ALTRA AZIENDA REGIONALE	TOTALE SISR - ASL+ ALTRA AZIENDA REGIONALE	LIQUIDATO NEL TETTO	TOTALE SCONTO E EXTRATETTO	% REGRESSIONE	LIQUIDATO ASL DETRATTA LA % DI REGRESSIONE	LIQUIDATO ALTRA AZIENDA REGIONALE DETRATTA LA % DI REGRESSIONE	FONDO ANNO 2018	FONDO DA RIPARTIRE - (DETRATTA LA QUOTA ALTRA AZIENDA REGIONALE)
MEDICAL CENTRE S.R.L.	416.114,65	3.017,70	419.132,35	380.531,29	38.601,06	9,21%	377.791,51	2.739,78		
FISIOTERAPIA S.R.L.	167.483,79	312,56	167.796,35	155.841,10	11.955,25	7,12%	155.550,81	290,29		
STATIC-CENTRO CHIROTERAPEUTICO S.R.L.	364.263,09	7.575,32	371.838,41	342.614,90	29.223,51	7,86%	335.634,94	6.979,96		
CERBERO S.R.L.	216.833,04	2.379,20	219.212,24	202.061,70	17.150,54	7,82%	199.868,64	2.193,06		
FISIO SALUS S.R.L.	365.909,16	509,22	366.418,38	336.853,59	29.564,79	8,07%	336.385,46	468,13		
CENTRO FISIOTERAPICO S. GIUSEPPE S.R.L.	667.863,36	8.078,52	675.941,88	618.048,36	57.893,52	8,56%	610.661,75	7.386,61		
FISIOTER S.R.L.	224.378,01	1.467,94	225.845,95	195.957,48	29.888,47	13,23%	194.683,81	1.273,67		
ISTITUTO "S. AGOSTINO"	133.227,53	386,91	133.614,44	124.687,41	8.927,03	6,68%	124.326,35	361,06		
IPPOCRATE S.R.L.	266.223,63	960,20	267.183,83	240.861,03	26.322,80	9,85%	239.995,43	865,60		
CENTRO SCOLIOSI S.R.L.	272.621,68	2.997,19	275.618,87	253.275,62	22.343,25	8,11%	250.521,40	2.754,22		
MEDICA SUD S.R.L.	667.905,20	5.714,75	673.619,95	620.705,90	52.914,05	7,86%	615.440,05	5.265,85		
FISIOMEDICA S.R.L.	196.444,83	1.296,74	197.741,57	186.454,39	11.287,18	5,71%	185.231,67	1.222,72		
CENTRO MEDICO FISIATRICO S.R.L.	298.512,88	1.474,22	299.987,10	278.055,28	21.931,82	7,31%	276.688,84	1.366,44		
CENTRI STUDI MEDICI "PHISIO IN" S.R.L.	221.722,88	2.127,83	223.850,71	202.382,16	21.468,55	9,59%	200.458,40	1.923,76		
CENTRO DI TERAPIA FISICA E RIABILITAZIONE S.R.L.	282.928,27	366,74	283.295,01	267.297,06	15.997,95	5,65%	266.951,03	346,03		
STUDIO MEDICO FISIOFARM DI ITALVEN S.R.L.	305.011,47	206,60	305.218,07	276.669,33	28.548,74	9,35%	276.482,05	187,28		
CENTRO INTERNAZIONALE DI RIABILITAZIONE S.R.L.	206.810,54	1.706,90	208.517,44	192.022,86	16.494,58	7,91%	190.450,98	1.571,88		
STUDIO FISIOTERAPICO AVANTAGGIATI S.R.L.	202.501,55	770,55	203.272,10	183.966,90	19.305,20	9,50%	183.269,53	697,37		
FISIOFITNESS S.R.L.	98.057,31	96,61	98.153,92	90.529,96	7.623,96	7,77%	90.440,85	89,11		
HOTEL SAN FRANCISCO S.R.L.	78.764,41	812,93	79.577,34	76.003,55	3.573,79	4,49%	75.227,13	776,42		
RHEAMEDICA DI LOFANO S.R.L.	643.081,35	6.350,78	649.432,13	569.930,31	79.501,82	12,24%	564.356,98	5.573,33		
TOTALI	6.296.658,63	48.609,41	6.345.268,04	5.794.750,18	550.517,86		5.750.417,61	44.332,57	5.878.241,57	5.833.909,00
Totale Fondo A depurato delle prestazioni altra azienda territoriale									2.916.954,50	

IL DIRIGENTE AMMINISTRATIVO
 Dott. Francesco SCHINO

Distretti Sanitari	Comuni Afferenti	popolazione residente Distrettuale	popolazione residente Comunale	Fondo A depurato delle prestazioni altra azienda territoriale per Distretto	Strutture presenti nel distretto - Comune	FKT	Totale distretto	
Distretto SS 1 - Molfetta	GIOVINAZZO, MOLFETTA	80.019		185.226,57	0	185.226,57	185.226,57	185.226,57
	GIOVINAZZO		20.396		0	47.212,30		47.212,30
	MOLFETTA		59.623		0	138.014,27		138.014,27
Distretto SS 2 - Corato	CORATO, RUVO DI PUGLIA, TERLIZZI	100.714		233.130,99	3	233.130,99	233.130,99	233.130,99
	CORATO		48.313		1	111.834,08		111.834,08
	RUVO DI PUGLIA		25.457		1	58.927,42		58.927,42
	TERLIZZI		26.944		1	62.369,50		62.369,50
Distretto SS 3 - Bitonto	BITONTO, PALO DEL COLLE	76.915		178.041,49	0	178.041,49	178.041,49	178.041,49
	BITONTO		55.354		0	128.132,46		128.132,46
	PALO DEL COLLE		21.561		0	49.909,02		49.909,02
Distretto SS 4 - Altamura	ALTAMURA, GRAVINA IN PUGLIA, POGGIORSINI, SANTERAMO IN COLLE	142.575		330.030,10	0	330.030,10	330.030,10	330.030,10
	ALTAMURA		70.595		0	163.412,06		163.412,06
	GRAVINA IN PUGLIA		43.770		0	101.318,02		101.318,02
	POGGIORSINI		1.486		0	3.439,77		3.439,77
	SANTERAMO IN COLLE		26.724		0	61.860,24		61.860,24
Distretto SS 5 - Grumo Appula	ACQUAVIVA DELLE FONTI, BINETTO, CASSANO DELLE MURGE, GRUMO APPULA, SANNICANDRO DI BARI, TORITTO	69.017		159.759,34	2	159.759,34	159.759,34	159.759,34
	ACQUAVIVA DELLE FONTI		20.760		1	48.054,88		48.054,88
	BINETTO		2.256		0	5.222,15		5.222,15
	CASSANO DELLE MURGE		14.776		0	34.203,22		34.203,22
	GRUMO APPULA		12.812		0	29.656,99		29.656,99
	SANNICANDRO DI BARI		9.952		1	23.036,71		23.036,71
Distretto SS UNICO - Bari	TORITTO		8.461		0	19.585,37		19.585,37
	BARI	324.198	324.198	750.447,82	8	750.447,82	750.447,82	750.447,82
Distretto SS 9 - Modugno	BITETTO, BITRITTO, MODUGNO	61.741		142.916,98	2	142.916,98	142.916,98	142.916,98
	BITETTO		11.999		0	27.775,07		27.775,07
	BITRITTO		11.299		0	26.154,73		26.154,73
	MODUGNO		38.443		2	88.987,18		88.987,18
Distretto SS 10 - Triggiano	ADELFA, CAPURSO, CELLAMARE, TRIGGIANO, VALENZANO	83.836		194.062,10	3	194.062,10	194.062,10	194.062,10
	ADELFA		17.139		0	39.673,06		39.673,06
	CAPURSO		15.681		1	36.298,10		36.298,10
	CELLAMARE		5.789		0	13.400,28		13.400,28
	TRIGGIANO		27.247		2	63.070,88		63.070,88
	VALENZANO		17.980		0	41.619,79		41.619,79
Distretto SS 11 - Mola di Bari	MOLA DI BARI, NOICATTARO, RUTIGLIANO	70.468		163.118,08	2	163.118,08	163.118,08	163.118,08
	MOLA DI BARI		25.554		0	59.151,95		59.151,95
	NOICATTARO		26.297		1	60.871,83		60.871,83
	RUTIGLIANO		18.617		1	43.094,30		43.094,30
Distretto SS 12 - Conversano	CONVERSANO, MONOPOLI, POLIGNANO A MARE	93.188		215.709,94	1	215.709,94	215.709,94	215.709,94
	CONVERSANO		26.144		1	60.517,67		60.517,67
	MONOPOLI		49.030		0	113.493,78		113.493,78
	POLIGNANO A MARE		18.014		0	41.698,49		41.698,49
Distretto SS 13 - Gioia del Colle	CASAMASSIMA, GIOIA DEL COLLE, SAMMICHELE DI BARI, TURI	67.050		155.206,16	0	155.206,16	155.206,16	155.206,16
	CASAMASSIMA		19.846		0	45.939,17		45.939,17
	GIOIA DEL COLLE		27.667		0	64.043,08		64.043,08
	SAMMICHELE DI BARI		6.499		0	15.043,77		15.043,77
	TURI		13.038		0	30.180,13		30.180,13
Distretto SS 14 - Putignano	ALBEROBELLO, CASTELLANA GROTTA, LOCOROTONDO, NOCI, PUTIGNANO	90.421		209.304,94	0	209.304,94	209.304,94	209.304,94
	ALBEROBELLO		10.735		0	24.849,19		24.849,19
	CASTELLANA GROTTA		19.536		0	45.221,59		45.221,59
	LOCOROTONDO		14.156		0	32.768,06		32.768,06
	NOCI		19.211		0	44.469,28		44.469,28
PUTIGNANO		26.783		0	61.996,82		61.996,82	
Totale residenti		1.260.142	1.260.142	2.916.954,50	21	2.916.954,50	2.916.954,50	

Distretti Sanitari	Fondo A depurato delle prestazioni altra azienda territoriale per Distretto
Distretto SS 1 - Molfetta	185.226,57
Distretto SS 2 - Corato	233.130,99
Distretto SS 3 - Bitonto	178.041,49
Distretto SS 4 - Altamura	330.030,10
Distretto SS 5 - Grumo Appula	159.759,34
Distretto UNICO - Bari	750.447,82
Distretto SS 9 - Modugno	142.916,98
Distretto SS 10 - Triggiano	194.062,10
Distretto SS 11 - Mola di Bari	163.118,08
Distretto SS 12 - Conversano	215.709,94
Distretto SS 13 - Gioia del Colle	155.206,16
Distretto SS 14 - Putignano	209.304,94
Totali	2.916.954,50

IL DIRIGENTE AMMINISTRATIVO
 Dott. Francesco SCHINO



Distretti Sanitari	Comuni Afferenti	Popolazione Residente Distrettuale	Popolazione e Residente Comunale	Strutture presenti nel distretto - Comune	Quote Prodotte												Totale Distretto	Totale Comune
Distretto SS 1 - Molfetta	GIOVINAZZO, MOLFETTA	80.019		0	185.226,57												185.226,57	
	GIOVINAZZO		20.396	0	47.212,30													47.212,30
	MOLFETTA		59.623	0	138.014,27													138.014,27

					Quota FKT	Quota FKT Ridistribuito Stesso Dss	Quota FKT Ridistribuito Altro Dss											Totale Quote
																		-
																		-

Quote Assegnate Comune + Vicino (In Uscita)				
DSS	COMUNE+VICINO		FKT	
2	GIOVINAZZO	TERLIZZI	47.212,30	
2	MOLFETTA	TERLIZZI	138.014,27	
	Totale		185.226,57	

Riepilogo			
	da Distretto	diverso Distretto	Totale
Entrata	-	-	-
Uscita	185.226,57	-	185.226,57
Totale	185.226,57	-	185.226,57

COMUNE DISTRETTUALE IN CUI NON ESISTE LA STRUTTURA ACCREDITATA O EROGAZIONE DELLA TIPOLOGIA DI PRESTAZIONE	DATI RICAVATI (AGGIORNATI AL 2018) DAL SITO "http://servizi.aci.it/distanze-chilometriche-web/" IMPOSTANDO IL PERCORSO PIU' BREVE	
	COMUNI PIU' VICINI CON STUTTURE ACCREDITATE	
GIOVINAZZO	TERLIZZI	KM 15
	MODUGNO	KM 18
	RUVO DI PUGLIA	KM 21
MOLFETTA	TERLIZZI	KM 10
	RUVO DI PUGLIA	KM 15
	MODUGNO	KM 25

IL DIRIGENTE AMMINISTRATIVO
 Dott. Francesco SCHINO

Distretti Sanitari	Comuni Afferenti	Popolazione Residente Distrettuale	Popolazione e Residente Comunale	Strutture presenti nel distretto - Comune	Quote Prodotte												Totale Distretto	Totale Comune
Distretto SS 2 - Corato	CORATO, RUVO DI PUGLIA, TERLIZZI	100.714		3	233.130,99												233.130,99	
	CORATO		48.313	1	111.834,08													111.834,08
	RUVO DI PUGLIA		25.457	1	58.927,42													58.927,42
	TERLIZZI		26.944	1	62.369,50													62.369,50

					Quota FKT	Quota FKT Ridistribuito Stesso Dss	Quota FKT Ridistribuito Altro Dss											Totale Quote
	CENTRO MEDICO FISIATRICO S.R.L.	CORATO			111.834,08	-	-											111.834,08
	CENTRI STUDI MEDICI "PHISIO IN" S.R.L.	RUVO DI PUGLIA			58.927,42	-	104.757,79											163.685,21
	CENTRO DI TERAPIA FISICA E RIABILITAZIONE S.R.L.	TERLIZZI			62.369,50	-	185.226,57											247.596,07
							523.115,36											523.115,36

DSS	COMUNE+VICINO	FKT			
2	CORATO	CORATO	111.834,08		
2	RUVO DI PUGLIA	RUVO DI PUGLIA	58.927,42		
2	TERLIZZI	TERLIZZI	62.369,50		
1	GIOVINAZZO	TERLIZZI	47.212,30		
1	MOLFETTA	TERLIZZI	138.014,27		
4	POGGIORSINI	RUVO DI PUGLIA	3.439,77		
4	GRAVINA IN PUGLIA	RUVO DI PUGLIA	101.318,02		
	Totale		523.115,36		

	da Distretto	diverso Distretto	Totale
Entrata	233.130,99	289.984,36	523.115,36
Uscita		-	
Totale	233.130,99	-	

IL DIRIGENTE AMMINISTRATIVO
 Dott. Francesco SCHINO

Distretti Sanitari	Comuni Afferenti	Popolazione Residente Distrettuale	Popolazione Residente Comunale	Strutture presenti nel distretto - Comune	Quote Prodotte												Totale Distretto	Totale Comune
Distretto SS 3 - Bitonto	BITONTO, PALO DEL COLLE	76.915		0	178.041,49												178.041,49	
	BITONTO		55.354	0	128.132,46													128.132,46
	PALO DEL COLLE		21.561	0	49.909,02													49.909,02

					Quota FKT	Quota FKT Ridistribuito Stesso Dss	Quota FKT Ridistribuito Altro Dss											Totale Quote
																		-

Quote Assegnate Comune + Vicino (In Uscita)			
DSS	COMUNE+VICINO	FKT	
9	BITONTO MODUGNO	128.132,46	
9	PALO DEL COLLE MODUGNO	49.909,02	
	Totale	178.041,49	

Riepilogo			
	da Distretto	diverso Distretto	Totale
Entrata	-	-	-
Uscita	178.041,49	-	178.041,49
Totale	178.041,49	-	178.041,49

DATI RICAIVATI (AGGIORNATI AL 2018) DAL SITO "http://servizi.aci.it/distanze-chilometriche-web/" IMPOSTANDO IL PERCORSO PIU' BREVE

COMUNE DISTRETTUALE IN CUI NON ESISTE LA STRUTTURA ACCREDITATA O EROGAZIONE DELLA TIPOLOGIA DI PRESTAZIONE	COMUNI PIU' VICINI CON STUTTURE ACCREDITATE	
BITONTO	MODUGNO	KM 10
	TERLIZZI	KM 15
	SANNICANDRO DI BARI	KM 19
PALO DEL COLLE	MODUGNO	KM 8
	SANNICANDRO DI BARI	KM 12
	BARI	KM 17

IL DIRIGENTE AMMINISTRATIVO
 Dott. Francesco SCHINO

Distretti Sanitari	Comuni Afferenti	Popolazione Residente Distrettuale	Popolazione Residente Comunale	Strutture presenti nel distretto -Comune	Quote Prodotte	Totale Distretto	Totale Comune
Distretto SS 5 - Grumo Appula	ACQUAVIVA DELLE FONTI, BINETTO, CASSANO DELLE MURGE, GRUMO APPULA, SANNICANDRO DI BARI, TORITTO	69.017		2	159.759,34	159.759,34	
	ACQUAVIVA DELLE FONTI		20.760	1	48.054,88		48.054,88
	BINETTO		2.256	0	5.222,15		5.222,15
	CASSANO DELLE MURGE		14.776	0	34.203,22		34.203,22
	GRUMO APPULA		12.812	0	29.656,99		29.656,99
	SANNICANDRO DI BARI		9.952	1	23.036,71		23.036,71
	TORITTO		8.461	0	19.585,37		19.585,37

				Quota FKT	Quota FKT Ridistribuito Stesso Dss	Quota FKT Ridistribuito Altro Dss	Totale Quote
	CENTRO FISIOTERAPICO S. GIUSEPPE S.R.L.	ACQUAVIVA DELLE FONTI		48.054,88	34.203,22	350.298,33	432.556,44
	STUDIO MEDICO FISIOTERM DI ITALVEN S.R.L.	SANNICANDRO DI BARI		23.036,71	49.242,37	65.827,78	138.106,86
							570.663,30

Quote Assegnate Comune + Vicino (In Entrata)			
DSS	COMUNE+VICINO		FKT
5	ACQUAVIVA DELLE FONTI	ACQUAVIVA DELLE FONTI	48.054,88
5	CASSANO DELLE MURGE	ACQUAVIVA	34.203,22
5	GRUMO APPULA	SANNICANDRO	29.656,99
5	SANNICANDRO	SANNICANDRO	23.036,71
5	TORITTO	SANNICANDRO	19.585,37
4	ALTAMURA	ACQUAVIVA	163.412,06
4	SANTERAMO IN COLLE	ACQUAVIVA	61.860,24
9	BITRITTO	SANNICANDRO	26.154,73
10	ADELFA	SANNICANDRO	39.673,06
13	CASAMASSIMA	ACQUAVIVA	45.939,17
13	GIOIA DEL COLLE	ACQUAVIVA	64.043,08
13	SAMMICHELE	ACQUAVIVA	15.043,77
	Totale		570.663,30

Quote Assegnate Comune + Vicino (In Uscita)			
DSS	COMUNE+VICINO		FKT
9	BINETTO	MODUGNO	5.222,15
	Totale		5.222,15

Riepilogo			
	da Distretto	diverso Distretto	Totale
Entrata	154.537,19	416.126,11	570.663,30
Uscita	5.222,15	-	
Totale	159.759,34	-	

DATI RICAVATI (AGGIORNATI AL 2018) DAL SITO "http://servizi.aci.it/distanze-chilometriche-web/" IMPOSTANDO IL PERCORSO PIU' BREVE

COMUNE DISTRETTUALE IN CUI NON ESISTE LA STRUTTURA ACCREDITATA O EROGAZIONE DELLA TIPOLOGIA DI PRESTAZIONE	COMUNI PIU' VICINI CON STUTTURE ACCREDITATE	KM
BINETTO	MODUGNO	KM 9
	SANNICANDRO DI BARI	KM 10
	BARI	KM 19
CASSANO DELLE MURGE	ACQUAVIVA DELLE FONTI	KM 7
	SANNICANDRO DI BARI	KM 13
	MODUGNO	KM 24
GRUMO APPULA	SANNICANDRO DI BARI	KM 10
	MODUGNO	KM 11
	BARI	KM 21
TORITTO	SANNICANDRO DI BARI	KM 13
	MODUGNO	KM 14
	BARI	KM 24

IL DIRIGENTE AMMINISTRATIVO
 Dott. Francesco SCHINO

Distretti Sanitari	Comuni Afferenti	Popolazione Residente Distrettuale	Popolazione e Residente Comunale	Strutture presenti nel distretto -Comune	Quote Prodotte												Totale Distretto	Totale Comune
Distretto SS 9 - Modugno	BITETTO, BITRITTO, MODUGNO	61.741		2	142.916,98												142.916,98	
	BITETTO		11.999	0	27.775,07													27.775,07
	BITRITTO		11.299	0	26.154,73													26.154,73
	MODUGNO		38.443	2	88.987,18													88.987,18

					Quota FKT	Quota FKT Ridistribuito Stesso Dss	Quota FKT Ridistribuito Altro Dss											Totale Quote
	FISIO SALUS S.R.L.	MODUGNO			44.493,59	13.887,54	91.631,82											150.012,94
	IPPOCRATE S.R.L.	MODUGNO			44.493,59	13.887,54	91.631,82											150.012,94
							300.025,89											300.025,89

Quote Assegnate Comune + Vicino (In Entrata)			
DSS	COMUNE+VICINO	FKT	
9	BITETTO MODUGNO	27.775,07	
9	MODUGNO MODUGNO	88.987,18	
3	BITONTO MODUGNO	128.132,46	
3	PALO DEL COLLE MODUGNO	49.909,02	
5	BINETTO MODUGNO	5.222,15	
	Totale	300.025,89	

Quote Assegnate Comune + Vicino (In Uscita)			
	COMUNE+VICINO	FKT	
5	BITRITTO SANNICANDRO	26.154,73	
	Totale	26.154,73	

Riepilogo			
	da Distretto	diverso Distretto	Totale
Entrata	116.762,25	183.263,64	300.025,89
Uscita	26.154,73	-	
Totale	142.916,98	-	

DATI RICAVALI (AGGIORNATI AL 2018) DAL SITO "http://servizi.aci.it/distanze-chilometriche-web/" IMPOSTANDO IL PERCORSO PIU' BREVE

COMUNE DISTRETTUALE IN CUI NON ESISTE LA STRUTTURA ACCREDITATA O EROGAZIONE DELLA TIPOLOGIA DI PRESTAZIONE	COMUNI PIU' VICINI CON STUTTURE ACCREDITATE	
BITETTO	MODUGNO	KM 6
	SANNICANDRO DI BARI	KM 7
	BARI	KM 15
BITRITTO	SANNICANDRO DI BARI	KM 5
	MODUGNO	KM 7
	CAPURSO	KM 9

IL DIRIGENTE AMMINISTRATIVO
Dott. Francesco SCHINO

Distretti Sanitari	Comuni Afferenti	Popolazione Residente Distrettuale	Popolazione Residente Comunale	Strutture presenti nel distretto - Comune	Quote Prodotte													Totale Distretto	Totale Comune
Distretto SS 10 - Triggiano	ADELFA, CAPURSO, CELLAMARE, TRIGGIANO, VALENZANO	83.836		3	194.062,10													194.062,10	
	ADELFA		17.139	0	39.673,06														39.673,06
	CAPURSO		15.681	1	36.298,10														36.298,10
	CELLAMARE		5.789	0	13.400,28														13.400,28
	TRIGGIANO		27.247	2	63.070,88														63.070,88
	VALENZANO		17.980	0	41.619,79														41.619,79

					Quota FKT	Quota FKT Ridistribuito Stesso Dss	Quota FKT Ridistribuito Altro Dss												Totale Quote
	CENTRO INTERNAZIONALE DI RIABILITAZIONE S.R.L.	CAPURSO			36.298,10	55.020,06													91.318,16
	FISIOFITNESS S.R.L.	TRIGGIANO			31.535,44	-													31.535,44
	HOTEL SAN FRANCISCO S.R.L.	TRIGGIANO			31.535,44	-													31.535,44
																			154.389,04

Quote Assegnate Comune + Vicino (In Entrata)				
DSS	COMUNE+VICINO	FKT		
10	CAPURSO	CAPURSO	36.298,10	
10	CELLAMARE	CAPURSO	13.400,28	
10	TRIGGIANO	TRIGGIANO	63.070,88	
10	VALENZANO	CAPURSO	41.619,79	
	Totale		154.389,04	

Riepilogo			
	da Distretto	diverso Distretto	Totale
Entrata	154.389,04	-	154.389,04
Uscita	39.673,06	-	
Totale	194.062,10	-	

Quote Assegnate Comune + Vicino (In Uscita)				
DSS	COMUNE+VICINO	FKT		
5	ADELFA	SANNICANDRO	39.673,06	
	Totale		39.673,06	

DATI RICAIVATI (AGGIORNATI AL 2018) DAL SITO "http://servizi.aci.it/distanze-chilometriche-web/" IMPOSTANDO IL PERCORSO PIU' BREVE

COMUNE DISTRETTUALE IN CUI NON ESISTE LA STRUTTURA ACCREDITATA O EROGAZIONE DELLA TIPOLOGIA DI PRESTAZIONE	COMUNI PIU' VICINI CON STUTTURE ACCREDITATE	
ADELFIA	SANNICANDRO DI BARI	KM 7
	CAPURSO	KM 8
	TRIGGIANO	KM 11
CELLAMARE	CAPURSO	KM 4
	TRIGGIANO	KM 6
	NOICATTARO	KM 6
VALENZANO	CAPURSO	KM 3
	TRIGGIANO	KM 5
	BARI	KM 10

IL DIRIGENTE AMMINISTRATIVO
Dott. Francesco SCHINO

Distretti Sanitari	Comuni Afferenti	Popolazione Residente Distrettuale	Popolazione Residente Comunale	Strutture presenti nel distretto - Comune	Quote Prodotte												Totale Distretto	Totale Comune
Distretto SS 11 - Mola di Bari	MOLA DI BARI, NOICATTARO, RUTIGLIANO	70.468		2	163.118,08												163.118,08	
	MOLA DI BARI		25.554	0	59.151,95													59.151,95
	NOICATTARO		26.297	1	60.871,83													60.871,83
	RUTIGLIANO		18.617	1	43.094,30													43.094,30

					Quota FKT	Quota FKT Ridistribuito Stesso Dss	Quota FKT Ridistribuito Altro Dss											Totale Quote
	ISTITUTO "S. AGOSTINO"	NOICATTARO			60.871,83	-	-											60.871,83
	STUDIO FISIOTERAPICO AVANTAGGIATI S.R.L.	RUTIGLIANO			43.094,30	59.151,95	15.090,07											117.336,32
																		178.208,15

Quote Assegnate Comune + Vicino (In Entrata)			
DSS	COMUNE+VICINO		FKT
11	MOLA DI BARI	RUTIGLIANO	59.151,95
11	NOICATTARO	NOICATTARO	60.871,83
11	RUTIGLIANO	RUTIGLIANO	43.094,30
13	TURI	RUTIGLIANO	15.090,07
	Totale		178.208,15

Riepilogo			
	da Distretto	diverso Distretto	Totale
Entrata	163.118,08	15.090,07	178.208,15
Uscita	-	-	-
Totale	163.118,08	-	-

DATI RICAVALI (AGGIORNATI AL 2018) DAL SITO "http://servizi.aci.it/distanze-chilometriche-web/" IMPOSTANDO IL PERCORSO PIU' BREVE

COMUNE DISTRETTUALE IN CUI NON ESISTE LA STRUTTURA ACCREDITATA O EROGAZIONE DELLA TIPOLOGIA DI PRESTAZIONE	COMUNI PIU' VICINI CON STUTTURE ACCREDITATE
MOLA DI BARI	RUTIGLIANO
	NOICATTARO
	CONVERSANO

IL DIRIGENTE AMMINISTRATIVO
 Dott. Francesco SCHINO

Distretti Sanitari	Comuni Afferenti	Popolazione Residente Distrettuale	Popolazione Residente Comunale	Strutture presenti nel distretto - Comune	Quote Prodotte													Totale Distretto	Totale Comune
Distretto SS 12 - Conversano	CONVERSANO, MONOPOLI, POLIGNANO A MARE	93.188		1	215.709,94													215.709,94	
	CONVERSANO		26.144	1	60.517,67														60.517,67
	MONOPOLI		49.030	0	113.493,78														113.493,78
	POLIGNANO A MARE		18.014	0	41.698,49														41.698,49

					Quota FKT	Quota FKT Ridistribuito Stesso Dss	Quota FKT Ridistribuito Altro Dss												Totale Quote
	RHEAMEDICA DI LOFANO S.R.L.	CONVERSANO			60.517,67	155.192,27	224.395,00												440.104,94
																			440.104,94

Quote Assegnate Comune + Vicino (In Entrata)			
DSS	COMUNE+VICINO	FKT	
12	CONVERSANO CONVERSANO	60.517,67	
12	MONOPOLI CONVERSANO	113.493,78	
12	POLIGNANO A MARE CONVERSANO	41.698,49	
13	TURI CONVERSANO	15.090,07	
14	ALBEROBELLO CONVERSANO	24.849,19	
14	CASTELLANA GROTTA CONVERSANO	45.221,59	
14	LOCOROTONDO CONVERSANO	32.768,06	
14	NOCI CONVERSANO	44.469,28	
14	PUTIGNANO CONVERSANO	61.996,82	
	Totale	440.104,94	

Riepilogo			
	da Distretto	diverso Distretto	Totale
Entrata	215.709,94	224.395,00	440.104,94
Uscita	-	-	-
Totale	215.709,94	-	-

DATI RICAVATI (AGGIORNATI AL 2018) DAL SITO "http://servizi.aci.it/distanze-chilometriche-web/" IMPOSTANDO IL PERCORSO PIU' BREVE

COMUNE DISTRETTUALE IN CUI NON ESISTE LA STRUTTURA ACCREDITATA O EROGAZIONE DELLA TIPOLOGIA DI PRESTAZIONE	COMUNI PIU' VICINI CON STUTTURE ACCREDITATE	
MONOPOLI	CONVERSANO	KM 19
	RUTIGLIANO	KM 29
	NOICATTARO	KM 33
POLIGNANO	CONVERSANO	KM 10
	RUTIGLIANO	KM 20
	NOICATTARO	KM 24

IL DIRIGENTE AMMINISTRATIVO
 Dott. Francesco SCHINO

Distretti Sanitari	Comuni Afferenti	Popolazione Residente Distrettuale	Popolazione Residente Comunale	Strutture presenti nel distretto - Comune	Quote Prodotte													Totale Distretto	Totale Comune
Distretto SS 13 - Gioia del Colle	CASAMASSIMA, GIOIA DEL COLLE, SAMMICHELE DI BARI, TURI	67.050		0	155.206,16													155.206,16	
	CASAMASSIMA		19.846	0	45.939,17														45.939,17
	GIOIA DEL COLLE		27.667	0	64.043,08														64.043,08
	SAMMICHELE DI BARI		6.499	0	15.043,77														15.043,77
	TURI		13.038	0	30.180,13														30.180,13

																				Totale Quote
					Quota FKT	Quota FKT Ridistribuito Stesso Dss	Quota FKT Ridistribuito Altro Dss													
																				-

Quote Assegnate Comune + Vicino (In Uscita)			
DSS	COMUNE+VICINO	FKT	
5	CASAMASSIMA ACQUAVIVA	45.939,17	
5	GIOIA DEL COLLE ACQUAVIVA	64.043,08	
5	SAMMICHELE ACQUAVIVA	15.043,77	
12	TURI CONVERSANO	15.090,07	
11	TURI RUTIGLIANO	15.090,07	
	Totale	155.206,16	

Riepilogo		
	da Distretto	diverso Distretto
Entrata	-	-
Uscita	155.206,16	-
Totale	155.206,16	-

COMUNE DISTRETTUALE IN CUI NON ESISTE LA STRUTTURA ACCREDITATA O EROGAZIONE DELLA TIPOLOGIA DI PRESTAZIONE

COMUNE DISTRETTUALE IN CUI NON ESISTE LA STRUTTURA ACCREDITATA O EROGAZIONE DELLA TIPOLOGIA DI PRESTAZIONE	COMUNI PIU' VICINI CON STRUTTURE ACCREDITATE	
CASAMASSIMA	ACQUAVIVA DELLE FONTI	KM 9
	CAPURSO	KM 11
	RUTIGLIANO	KM 11
GIOIA DEL COLLE	ACQUAVIVA DELLE FONTI	KM 13
	SANNICANDRO DI BARI	KM 26
	CONVERSANO	KM 29
SAMMICHELE DI BARI	ACQUAVIVA DELLE FONTI	KM 10
	RUTIGLIANO	KM 18
	CONVERSANO	KM 19
TURI	CONVERSANO	KM 11
	RUTIGLIANO	KM 11
	NOICATTARO	KM 15

IL DIRIGENTE AMMINISTRATIVO
 Dott. Francesco SCHINO

Distretti Sanitari	Comuni Afferenti	Popolazione Residente Distrettuale	Popolazione Residente Comunale	Strutture presenti nel distretto - Comune	Quote Prodotte	Totale Distretto	Totale Comune
Distretto SS 14 - Putignano	ALBEROBELLO, CASTELLANA GROTTTE, LOCOROTONDO, NOCI, PUTIGNANO	90.421		0	209.304,94	209.304,94	
	ALBEROBELLO		10.735	0	24.849,19		24.849,19
	CASTELLANA GROTTTE		19.536	0	45.221,59		45.221,59
	LOCOROTONDO		14.156	0	32.768,06		32.768,06
	NOCI		19.211	0	44.469,28		44.469,28
	PUTIGNANO		26.783	0	61.996,82		61.996,82

Quota FKT	Quota FKT Ridistribuito Stesso Dss	Quota FKT Ridistribuito Altro Dss	Totale Quote

Quote Assegnate Comune + Vicino (In Uscita)			
DSS	COMUNE+VICINO	FKT	
12	ALBEROBELLO CONVERSANO	24.849,19	
12	CASTELLANA GROTTTE CONVERSANO	45.221,59	
12	LOCOROTONDO CONVERSANO	32.768,06	
12	NOCI CONVERSANO	44.469,28	
12	PUTIGNANO CONVERSANO	61.996,82	
	Totale	209.304,94	

Riepilogo		
	da Distretto	diverso Distretto
Entrata	-	-
Uscita	209.304,94	-
Totale	209.304,94	-

COMUNE DISTRETTUALE IN CUI NON ESISTE LA STRUTTURA ACCREDITATA O EROGAZIONE DELLA TIPOLOGIA DI PRESTAZIONE	DATI RICAVATI (AGGIORNATI AL 2018) DAL SITO "http://servizi.aci.it/distanze-chilometriche-web/" IMPOSTANDO IL PERCORSO PIU' BREVE	
	COMUNI PIU' VICINI CON STRUTTURE ACCREDITATE	
ALBEROBELLO	CONVERSANO	KM 25
	RUTIGLIANO	KM 35
	ACQUAVIVA DELLE FONTI	KM 39
CASTELLANA GROTTTE	CONVERSANO	KM 11
	RUTIGLIANO	KM 21
	NOICATTARO	KM 25
LOCOROTONDO	CONVERSANO	KM 33
	RUTIGLIANO	KM 43
	ACQUAVIVA DELLE FONTI	KM 48
NOCI	CONVERSANO	KM 21
	RUTIGLIANO	KM 30
	ACQUAVIVA DELLE FONTI	KM 36
PUTIGNANO	CONVERSANO	KM 14
	RUTIGLIANO	KM 23
	NOICATTARO	KM 27

IL DIRIGENTE AMMINISTRATIVO
 Dott. Francesco SCHINO

Punteggio Assegnato alla Griglia

Distretti Sanitari	Struttura	Comune Afferente	a1	a2	a3	a4	a5	b1	b2	b3	b4	b5	b6	c1	d1	d2	d3	d4	e1	f1	f2	g1	g2	g3	g4	g5	g6	g7	g8	g9	g10
Dss02	CENTRO MEDICO FISIATRICO S.R.L.	CORATO	60,00	24,00	40,00	13,00	11,00	0,83	7,82	6,00	0,00	0,00	1,56	4,00	4,00	0,00	2,00	4,00	2,00	2,00	0,00	2,00	2,00	2,00	2,00	2,00	0,00	0,00	0,00	8,00	50,00
Dss02	CENTRI STUDI MEDICI "PHISIO IN" S.R.L.	RUVO DI PUGLIA	20,00	16,00	10,00	8,00	9,00	0,00	6,44	1,67	0,00	1,00	1,00	4,00	4,00	0,00	0,00	0,00	2,00	2,00	0,00	2,00	2,00	2,00	2,00	2,00	0,00	0,00	0,00	0,00	28,00
Dss02	CENTRO DI TERAPIA FISICA E RIABILITAZIONE S.R.L.	TERLIZZI	0,00	5,00	8,00	5,00	4,00	0,00	6,00	1,83	0,00	0,00	2,00	4,00	4,00	0,00	0,00	0,00	2,00	0,00	0,00	2,00	2,00	2,00	2,00	2,00	0,00	1,00	0,00	0,00	10,00
Dss05	CENTRO FISIOTERAPICO S. GIUSEPPE S.R.L.	ACQUAVIVA DELLE FONTI	32,00	23,00	15,00	9,00	15,00	0,00	19,56	4,25	0,00	0,00	3,00	4,00	4,00	0,00	2,00	8,00	2,00	2,00	0,00	2,00	2,00	2,00	2,00	2,00	4,00	0,00	4,00	0,00	36,00
Dss05	STUDIO MEDICO FISOFARM DI ITALVEN S.R.L.	SANNICANDRO DI BARI	46,00	22,00	27,00	18,00	18,00	0,00	19,11	3,83	0,00	0,00	1,56	4,00	4,00	0,00	2,00	6,00	2,00	2,00	0,00	2,00	2,00	2,00	2,00	2,00	0,00	0,00	4,00	0,00	36,00
DSS UNICO BARI	STATIC-CENTRO CHIROTERAPEUTICO S.R.L.	BARI	62,00	41,00	53,00	53,00	52,00	0,00	19,47	6,92	0,00	0,67	0,94	4,00	0,00	2,00	2,00	12,00	2,00	2,00	0,00	2,00	2,00	2,00	2,00	2,00	4,00	0,00	4,00	0,00	52,00
DSS UNICO BARI	MEDICAL CENTRE S.R.L.	BARI	122,00	53,00	35,00	8,00	17,00	0,00	18,00	3,00	0,00	0,00	2,00	4,00	4,00	0,00	2,00	2,00	2,00	2,00	0,00	2,00	2,00	2,00	2,00	2,00	4,00	0,00	0,00	8,00	78,00
DSS UNICO BARI	FISIOTERAPIA S.R.L.	BARI	14,00	10,00	6,00	2,00	2,00	0,00	8,11	3,33	0,00	0,00	1,00	4,00	4,00	0,00	2,00	4,00	2,00	2,00	0,00	2,00	2,00	2,00	2,00	2,00	4,00	1,00	0,00	0,00	10,00
DSS UNICO BARI	CERBERO S.R.L.	BARI	24,00	18,00	14,00	12,00	11,00	0,00	8,06	3,00	0,00	1,00	4,39	4,00	0,00	2,00	2,00	2,00	2,00	2,00	0,00	2,00	2,00	2,00	2,00	2,00	0,00	0,00	4,00	0,00	22,00
DSS UNICO BARI	FISIOTER S.R.L.	BARI	40,00	16,00	9,00	7,00	5,00	0,00	8,36	6,74	0,00	0,67	0,00	3,42	4,00	4,00	0,00	2,00	4,00	2,00	2,00	0,00	2,00	2,00	2,00	2,00	4,00	0,00	4,00	0,00	14,00
DSS UNICO BARI	CENTRO SCOLIOSI S.R.L.	BARI	84,00	25,00	48,00	12,00	28,00	0,00	12,24	3,00	0,00	0,00	1,00	4,00	4,00	0,00	2,00	4,00	2,00	2,00	0,00	2,00	2,00	2,00	2,00	2,00	0,00	0,00	4,00	0,00	20,00
DSS UNICO BARI	MEDICA SUD S.R.L.	BARI	154,00	106,00	101,00	41,00	82,00	0,00	29,56	7,67	3,00	3,00	10,19	4,00	4,00	0,00	2,00	12,00	2,00	2,00	0,00	2,00	2,00	2,00	2,00	2,00	0,00	0,00	0,00	8,00	164,00
DSS UNICO BARI	FISIOMEDICA S.R.L.	BARI	0,00	32,00	8,00	5,00	15,00	0,00	16,00	4,67	0,00	0,00	2,22	4,00	4,00	0,00	2,00	8,00	2,00	2,00	0,00	0,00	0,00	2,00	2,00	2,00	0,00	0,00	0,00	8,00	38,00
Dss09	FISIO SALUS S.R.L.	MODUGNO	64,00	25,00	40,00	35,00	34,00	0,00	19,94	4,18	1,18	1,00	3,00	4,00	4,00	0,00	2,00	12,00	2,00	2,00	0,00	2,00	2,00	2,00	2,00	2,00	4,00	0,00	0,00	8,00	32,00
Dss09	IPPOCRATE S.R.L.	MODUGNO	0,00	17,00	16,00	2,60	17,00	0,00	7,37	3,25	0,00	0,00	1,39	4,00	4,00	0,00	2,00	2,00	2,00	2,00	0,00	2,00	2,00	2,00	2,00	2,00	4,00	0,00	4,00	0,00	28,00
Dss10	CENTRO INTERNAZIONALE DI RIABILITAZIONE S.R.L.	CAPURSO	0,00	23,00	12,00	3,00	4,00	0,00	8,64	3,33	0,13	0,00	1,81	4,00	4,00	0,00	2,00	4,00	2,00	2,00	0,00	2,00	2,00	2,00	2,00	2,00	4,00	0,00	0,00	8,00	36,00
Dss10	FISIOFITNESS S.R.L.	TRIGGIANO	0,00	12,00	8,00	2,00	2,00	0,00	3,56	1,67	0,00	0,00	1,53	4,00	4,00	0,00	0,00	0,00	2,00	2,00	0,00	2,00	2,00	2,00	2,00	2,00	0,00	0,00	4,00	0,00	22,00
Dss10	HOTEL SAN FRANCISCO S.R.L.	TRIGGIANO	0,00	1,00	5,00	2,00	2,00	0,00	1,58	1,67	0,00	0,00	0,00	4,00	0,00	2,00	0,00	0,00	2,00	2,00	0,00	2,00	2,00	2,00	2,00	2,00	0,00	0,00	0,00	8,00	22,00
Dss11	ISTITUTO "S. AGOSTINO"	NOICATTARO	0,00	12,00	22,00	1,00	4,00	0,00	7,68	2,21	0,00	0,24	1,00	4,00	4,00	0,00	0,00	0,00	2,00	2,00	0,00	2,00	2,00	2,00	2,00	2,00	0,00	0,00	0,00	8,00	14,00
Dss11	STUDIO FISIOTERAPICO AVANTAGGIATI S.R.L.	RUTIGLIANO	0,00	9,00	11,00	7,00	4,00	0,00	7,06	3,00	0,42	0,00	3,00	4,00	4,00	0,00	2,00	8,00	2,00	2,00	0,00	2,00	2,00	2,00	2,00	2,00	4,00	1,00	0,00	0,00	14,00
Dss12	RHEAMEDICA DI LOFANO S.R.L.	CONVERSANO	28,00	27,00	21,00	3,00	3,00	0,00	38,00	7,50	0,00	0,00	3,56	4,00	4,00	0,00	2,00	12,00	2,00	2,00	0,00	2,00	2,00	2,00	2,00	2,00	0,00	0,00	0,00	8,00	18,00

Punteggio Totale Assegnato alla Griglia

Distretti Sanitari	Struttura	Comune Afferente	Riquadro a	Riquadro b	Riquadro c	Riquadro d	Riquadro e	Riquadro f	Riquadro g	TOTALE PUNTEGGIO ASSEGNATO	TOTALE secondo 50%
Dss02	CENTRO MEDICO FISIATRICO S.R.L.	CORATO	148,00	16,21	4,00	10,00	2,00	2,00	68,00	250,21	171.810,95
Dss02	CENTRI STUDI MEDICI "PHISIO IN" S.R.L.	RUVO DI PUGLIA	63,00	10,11	4,00	4,00	2,00	2,00	42,00	127,11	87.282,24
Dss02	CENTRO DI TERAPIA FISICA E RIABILITAZIONE S.R.L.	TERLIZZI	22,00	9,83	4,00	4,00	2,00	0,00	21,00	62,83	43.143,29
Dss05	CENTRO FISIOTERAPICO S. GIUSEPPE S.R.L.	ACQUAVIVA DELLE FONTI	94,00	26,81	4,00	14,00	2,00	2,00	46,00	188,81	129.649,59
Dss05	STUDIO MEDICO FISOFARM DI ITALVEN S.R.L.	SANNICANDRO DI BARI	131,00	24,50	4,00	12,00	2,00	2,00	50,00	225,50	154.843,41
DSS UNICO BARI	STATIC-CENTRO CHIROTERAPEUTICO S.R.L.	BARI	261,00	28,00	4,00	16,00	2,00	2,00	70,00	383,00	262.993,46
DSS UNICO BARI	MEDICAL CENTRE S.R.L.	BARI	235,00	23,00	4,00	8,00	2,00	2,00	100,00	374,00	256.813,45
DSS UNICO BARI	FISIOTERAPIA S.R.L.	BARI	34,00	12,44	4,00	10,00	2,00	2,00	25,00	89,44	61.415,50
DSS UNICO BARI	CERBERO S.R.L.	BARI	79,00	16,45	4,00	6,00	2,00	2,00	36,00	145,45	99.875,71
DSS UNICO BARI	FISIOTER S.R.L.	BARI	77,00	19,19	4,00	10,00	2,00	2,00	32,00	146,19	100.383,85
DSS UNICO BARI	CENTRO SCOLIOSI S.R.L.	BARI	197,00	16,24	4,00	10,00	2,00	2,00	34,00	265,24	182.131,55
DSS UNICO BARI	MEDICA SUD S.R.L.	BARI	484,00	53,42	4,00	18,00	2,00	2,00	182,00	745,42	511.855,31
DSS UNICO BARI	FISIOMEDICA S.R.L.	BARI	60,00	22,89	4,00	14,00	2,00	2,00	50,00	154,89	106.357,85
Dss09	FISIO SALUS S.R.L.	MODUGNO	198,00	29,30	4,00	18,00	2,00	2,00	54,00	307,30	211.012,77
Dss09	IPPOCRATE S.R.L.	MODUGNO	52,00	12,01	4,00	8,00	2,00	2,00	46,00	126,01	86.526,91
Dss10	CENTRO INTERNAZIONALE DI RIABILITAZIONE S.R.L.	CAPURSO	42,00	13,91	4,00	10,00	2,00	2,00	58,00	131,91	90.578,24
Dss10	FISIOFITNESS S.R.L.	TRIGGIANO	24,00	6,76	4,00	4,00	2,00	2,00	36,00	78,76	54.081,89
Dss10	HOTEL SAN FRANCISCO S.R.L.	TRIGGIANO	10,00	3,25	4,00	2,00	2,00	2,00	40,00	63,25	43.431,69
Dss11	ISTITUTO "S. AGOSTINO"	NOICATTARO	39,00	11,13	4,00	4,00	2,00	2,00	32,00	94,13	64.635,96
Dss11	STUDIO FISIOTERAPICO AVANTAGGIATI S.R.L.	RUTIGLIANO	31,00	13,48	4,00	14,00	2,00	2,00	29,00	95,48	65.562,96
Dss12	RHEAMEDICA DI LOFANO S.R.L.	CONVERSANO	82,00	49,06	4,00	18,00	2,00	2,00	36,00	193,06	132.567,93
Totale										4.247,99	2.916.954,50

FONDO B:	
SECONDO-50%	VALORE PUNTO
2.916.954,50	686,67

IL DIRIGENTE AMMINISTRATIVO
Dott. Francesco SCHINO

MEDICINA FISICA E RIABILITATIVA BUDGET UTENTI REGIONE PUGLIA

Distretti Sanitari	Struttura	Comune Afferente	1° -50% del Budget	2° -50% del Budget	ALTRA AZIENDA REGIONALE	Totale Budget (DGR 1500/10)	Sanzione Contrattuale	Budget 2018 da Contrattualizzare Regionale	Massimo Fatturabile Regionale
DSS 02	CENTRO MEDICO FISIATRICO S.R.L.	CORATO	111.834,08	171.810,95	1.366,44	285.011,47	-	285.011,47	309.441,02
DSS 02	CENTRI STUDI MEDICI "PHISIO IN" S.R.L.	RUVO DI PUGLIA	163.685,21	87.282,24	1.923,76	252.891,21	-	252.891,21	274.567,60
DSS 02	CENTRO DI TERAPIA FISICA E RIABILITAZIONE	TERLIZZI	247.596,07	43.143,29	346,03	291.085,38	-	291.085,38	316.035,56
DSS 05	CENTRO FISIOTERAPICO S. GIUSEPPE S.R.L.	ACQUAVIVA DELLE FONTI	432.556,44	129.649,59	7.386,61	569.592,64	-	569.592,64	618.414,87
DSS 05	STUDIO MEDICO FISIOPARM DI ITALVEN S.R.L.	SANNICANDRO DI BARI	138.106,86	154.843,41	187,28	293.137,55	-	293.137,55	318.263,62
DSS UNICO BARI	STATIC-CENTRO CHIROTERAPEUTICO S.R.L.	BARI	93.805,98	262.993,46	6.979,96	363.779,39	-	363.779,39	394.960,48
DSS UNICO BARI	MEDICAL CENTRE S.R.L.	BARI	93.805,98	256.813,45	2.739,78	353.359,21	-	353.359,21	383.647,14
DSS UNICO BARI	FISIOTERAPIA S.R.L.	BARI	93.805,98	61.415,50	290,29	155.511,76	-	155.511,76	168.841,34
DSS UNICO BARI	CERBERO S.R.L.	BARI	93.805,98	99.875,71	2.193,06	195.874,75	-	195.874,75	212.664,02
DSS UNICO BARI	FISIOTER S.R.L.	BARI	93.805,98	100.383,85	1.273,67	195.463,49	-	195.463,49	212.217,51
DSS UNICO BARI	CENTRO SCOLIOSI S.R.L.	BARI	93.805,98	182.131,55	2.754,22	278.691,75	-	278.691,75	302.579,61
DSS UNICO BARI	MEDICA SUD S.R.L.	BARI	93.805,98	511.855,31	5.265,85	610.927,13	-	610.927,13	663.292,32
DSS UNICO BARI	FISIOMEDICA S.R.L.	BARI	93.805,98	106.357,85	1.222,72	201.386,55	-	201.386,55	218.648,25
DSS 09	FISIO SALUS S.R.L.	MODUGNO	150.012,94	211.012,77	468,13	361.493,84	-	361.493,84	392.479,03
DSS 09	IPPOCRATE S.R.L.	MODUGNO	150.012,94	86.526,91	865,60	237.405,45	-	237.405,45	257.754,49
DSS 10	CENTRO INTERNAZIONALE DI RIABILITAZIONE S.R.L.	CAPURSO	91.318,16	90.578,24	1.571,88	183.468,29	-	183.468,29	199.194,14
DSS 10	FISIOFITNESS S.R.L.	TRIGGIANO	31.535,44	54.081,89	89,11	85.706,44	-	85.706,44	93.052,71
DSS 10	HOTEL SAN FRANCISCO S.R.L.	TRIGGIANO	31.535,44	43.431,69	776,42	75.743,54	-	75.743,54	82.235,85
DSS 11	ISTITUTO "S. AGOSTINO"	NOICATTARO	60.871,83	64.635,96	361,06	125.868,86	-	125.868,86	136.657,61
DSS 11	STUDIO FISIOTERAPICO AVANTAGGIATI S.R.L.	RUTIGLIANO	117.336,32	65.562,96	697,37	183.596,65	-	183.596,65	199.333,51
DSS 12	RHEAMEDICA DI LOFANO S.R.L.	CONVERSANO	440.104,94	132.567,93	5.573,33	578.246,20	5%	549.333,89	596.419,66
	Totali		2.916.954,50	2.916.954,50	44.332,57	5.878.241,57		5.849.329,26	6.350.700,34

TOTALE SANZIONI	28.912,31
------------------------	------------------

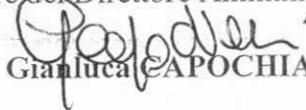
IL DIRIGENTE AMMINISTRATIVO
Dott. Francesco SCHINO

**MEDICINA FISICA E RIABILITATIVA
BUDGET UTENTI EXTRA REGIONE PUGLIA**

Distretti Sanitari	Struttura	Comune Afferente	Volume Finanziario Extra Regione Anno 2011	2%	Budget 2018 da Contrattualizzare Extra Regionale	Massimo Fatturabile Extra Regionale
DSS 02	CENTRO MEDICO FISIATRICO S.R.L.	CORATO	20,25	0,41	19,85	21,55
DSS 02	CENTRI STUDI MEDICI "PHISIO IN" S.R.L.	RUVO DI PUGLIA	372,94	7,46	365,48	396,81
DSS 02	CENTRO DI TERAPIA FISICA E RIABILITAZIONE	TERLIZZI	-	-	-	-
DSS 05	CENTRO FISIOTERAPICO S. GIUSEPPE S.R.L.	ACQUAVIVA DELLE FONTI	565,04	11,30	553,74	601,20
DSS 05	STUDIO MEDICO FISIOFARM DI ITALVEN S.R.L.	SANNICANDRO DI BARI	-	-	-	-
DSS UNICO BARI	STATIC-CENTRO CHIROTERAPEUTICO S.R.L.	BARI	75,21	1,50	73,71	80,02
DSS UNICO BARI	MEDICAL CENTRE S.R.L.	BARI	1.054,67	21,09	1.033,58	1.122,17
DSS UNICO BARI	FISIOTERAPIA S.R.L.	BARI	1.389,15	27,78	1.361,37	1.478,06
DSS UNICO BARI	CERBERO S.R.L.	BARI	-	-	-	-
DSS UNICO BARI	FISIOTER S.R.L.	BARI	484,09	9,68	474,41	515,07
DSS UNICO BARI	CENTRO SCOLIOSI S.R.L.	BARI	1.710,89	34,22	1.676,67	1.820,39
DSS UNICO BARI	MEDICA SUD S.R.L.	BARI	-	-	-	-
DSS UNICO BARI	FISIOMEDICA S.R.L.	BARI	396,80	7,94	388,86	422,20
DSS 09	FISIO SALUS S.R.L.	MODUGNO	-	-	-	-
DSS 09	IPPOCRATE S.R.L.	MODUGNO	519,89	10,40	509,49	553,16
DSS 10	CENTRO INTERNAZIONALE DI RIABILITAZIONE S.R.L.	CAPURSO	-	-	-	-
DSS 10	FISIOFITNESS S.R.L.	TRIGGIANO	-	-	-	-
DSS 10	HOTEL SAN FRANCISCO S.R.L.	TRIGGIANO	-	-	-	-
DSS 11	ISTITUTO "S. AGOSTINO"	NOICATTARO	-	-	-	-
DSS 11	STUDIO FISIOTERAPICO AVANTAGGIATI S.R.L.	RUTIGLIANO	-	-	-	-
DSS 12	RHEAMEDICA DI LOFANO S.R.L.	CONVERSANO	197,34	3,95	193,39	209,97
	Totali		6.786,27	135,73	6.650,54	7.220,59

IL DIRIGENTE AMMINISTRATIVO
Dot. Francesco SCHINO

Parere del Direttore Amministrativo


Gianluca CAPOCHIANI

Parere del Direttore Sanitario


Silvana FORNELLI

Il Segretario



Il Commissario Straordinario
Vito MONTANARO



**Area Gestione Risorse Finanziarie
Esercizio 2018**

La spesa relativa al presente provvedimento è stata registrata sui seguenti conti:

Conto economico n. 706.105.000.80 per € 5.849.329,26

.....
(rigo da utilizzare per indicare finanziamenti a destinazione vincolata)

Il Funzionario

Il Dirigente dell' Area

.....

.....


SERVIZIO ALBO PRETORIO

Publicazione n. **51** /

Si attesta che la presente deliberazione è stata pubblicata sul sito Web di questa ASL BA in data **24 APR. 2018**

Bari, li **24 APR. 2018**

L'Addetto all'Albo Pretorio on line



Ai sensi della vigente normativa, la presente deliberazione - con nota n.....del.....è stata/non è stata trasmessa alla Regione Puglia per gli adempimenti di competenza.