

ASLBA

AZIENDA SANITARIA LOCALE DELLA PROVINCIA DI BARI

DELIBERAZIONE DEL DIRETTORE GENERALE

N.	<u>0884</u>
Del	<u>9 MAG. 2017</u>

OGGETTO: RIPARTIZIONE PER L'ANNO 2017, DEL FONDO UNICO DA DESTINARE ALLA REMUNERAZIONE PER LE PRESTAZIONI SANITARIE EROGATE IN REGIME AMBULATORIALE, DALLE STRUTTURE ISTITUZIONALMENTE ACCREDITATE INSISTENTI NELL'AMBITO TERRITORIALE DELLA ASL BA, PER LA BRANCA DI *MEDICINA FISICA E RIABILITATIVA*.

IL DIRETTORE GENERALE

con l'assistenza del Segretario, sulla base della istruttoria e della proposta formulata, dal Dirigente dell'Unità Operativa Gestione Rapporti Convenzionali (UOGRC) – Staff della Direzione Amministrativa, che ne attesta la regolarità formale del procedimento ed il rispetto della legalità, considera e determina quanto segue.

PREMESSO CHE:

- l'art. 8 comma 5 dei decreti (D.L.vo 502/1992 e D.L.vo 517/1993) di riordino del Servizio Sanitario Nazionale (SSN) che hanno avuto efficacia di Legge fino alla data di entrata in vigore del D.L.vo 229/1999, hanno previsto che l'Azienda Sanitaria Locale (ASL) assicura nei confronti dei cittadini, la erogazione delle prestazioni specialistiche, oltre quelle riabilitative, di diagnostica strumentale, di laboratorio di analisi e ospedaliere contemplate dai livelli essenziali di assistenza, secondo gli indirizzi della programmazione e delle disposizioni regionali;
- non costituisce vincolo per le Aziende e gli Enti del SSN, corrispondere la remunerazione delle prestazioni erogate al di fuori degli accordi contrattuali di cui all'articolo 8 - quater - comma 2 del D.Lvo. n. 229/1999 e ss.mm.ii.;

- con Deliberazione di Giunta Regionale (DGR) n. 1494 del 04/08/2009, la Regione Puglia ha, tra l'altro, approvato i criteri operativi per le AA.SS.LL. per la definizione degli accordi contrattuali ex art. 8 quinquies del D.L.vo 502/92 e s.m.i. come modificato dalla Legge n. 133/2008;
- con DGR n. 2671 del 28/12/2009, al fine di riscontrare unitarietà e conformità da parte delle AA.SS.LL. su tutto il territorio regionale e, in considerazione della specificità e numerosità delle prestazioni erogate dalle strutture che erogano prestazioni specialistiche ambulatoriali, la Regione Puglia ha provveduto a predisporre modalità e *griglie* utili per l'applicazione dei criteri operativi previsti dalla DGR n. 1494/2009;
- con DGR n. 1500 del 25.06.2010, la Regione Puglia ha individuato nuove modalità e *griglie* per l'applicazione dei criteri operativi previsti dalla DGR n. 1494/2009, sostitutive di quelle di cui al punto 3 della DGR n. 2671/2009;
- con DGR n. 1500/2010, la Regione Puglia ha stabilito che dal 01.01.2010 il fondo unico aziendale determinato per l'anno 2008, confermato per l'anno 2009, per la remunerazione delle prestazioni erogate dalle strutture private accreditate, deve essere suddiviso in n. 5 (cinque) subfondi di branca, con riferimento al fabbisogno di prestazioni rilevato nel proprio territorio e non già come tetto di spesa assegnato al singolo erogatore;
- con DGR n. 2624 del 30.11.2010, la Regione Puglia ha definito le iniziative da intraprendere per l'anno 2012, in materia di assistenza sanitaria in regime ambulatoriale, nei confronti delle Strutture Sanitarie provvisoriamente e istituzionalmente accreditate, successivamente recepite dalla Giunta Regionale con DGR n. 2866 del 20.12.2010 (DIEF);
- con l'art. 3 comma 2 della Legge Regionale (L.R.) n. 12 del 24.09.2010, la Regione Puglia vieta l'erogazione e la relativa remunerazione con oneri a carico del SSR di prestazioni sanitarie effettuate al di fuori dei tetti di spesa massimi di cui al comma 1;
- con L.R. n. 2 del 09.02.2011, la Regione Puglia ha approvato l'accordo sottoscritto il 09.11.2010 tra il Ministro della Salute, il Ministro delle Economie e delle Finanze in relazione al "piano di rientro" e riqualificazione del Servizio Sanitario Regionale (SSR) 2010-2012 e di individuazione degli interventi per il perseguimento dell'equilibrio economico ai sensi dell'art. 1 comma 180 della Legge 30.12.2004 n. 311, deliberato dalla Giunta Regionale con DGR n. 2624/2010;
- con Decreto Legge (D.L.) n. 95 del 06.07.2012, convertito nella Legge n. 135 del 07.08.2012, al comma 14 dell'art. 15, è stato previsto l'obbligo di adeguare tutti i contratti e i singoli accordi vigenti per acquisto di prestazioni sanitarie erogate da soggetti privati accreditati con la riduzione del 2% della spesa da sostenersi nell'anno 2014 rispetto alla spesa consuntivata per l'anno 2011;
- con DGR n. 951 del 13.05.2013, la Regione Puglia ha approvato il nuovo tariffario regionale delle prestazioni di assistenza specialistica ambulatoriale erogabili dal SSR con riferimento al Decreto Ministeriale (D.M.) del 18.10.2012 pubblicato sulla Gazzetta Ufficiale suppl. n. 23 del 28.01.2013, confermando gli sconti del 20% per la *Branca di Patologia Clinica* e del 2% per le restanti branche;
- con DGR n. 1304 del 09.07.2013, la Regione Puglia ha modificato e integrato la DGR n. 951/2013, procedendo all'eliminazione, con effetto dal 01.06.2013, degli sconti del 20% per la *Branca di Patologia Clinica* e del 2% per le restanti branche e, al contempo, disponendo alle AA.SS.LL. di rideterminare i fondi unici di remunerazione di branca e i relativi tetti di spesa di ogni singola struttura privata accreditata, secondo le indicazioni

fornite dall'Assessorato al Welfare e, comunque, in proporzione all'incidenza al proprio volume di prestazioni rispetto alla maggiore spesa;

- con nota prot. n. AOO/151 n. 22 del 02.01.2014, la Regione Puglia sottolineava che con L.R. n. 4 del 25.04.2010, le prestazioni di *Terapia fisica*, che tuttavia erano solo alcune e non già tutte quelle previste dal D.M. 22.07.1996 per la branca di *Medicina fisica e riabilitazione – recupero e riabilitazione funzionale dei motulesi e neurolesi*, già autorizzate in deroga per effetto della dichiarazione a verbale n. 6 co. 4 dell'ACN Enti FNOOM del 14.07.1973, non erano più erogabili con oneri a carico del SSR. Infatti, le prestazioni ricomprese nell'allegato 2 al DPCM 29.01.2001, venivano escluse dal tariffario regionale, giusta nota regionale prot. AOO/151 n. 2667 del 09.03.2010. Tenuto conto che dette prestazioni non sono più erogabili con oneri a carico del SSR, non è ammissibile la costituzione di un fondo ad hoc denominato *Terapia fisica*. Pertanto, l'importo assegnato a tale fondo è da ricomprendersi nel fondo della Branca di *Medicina Fisica e Riabilitativa*;
- con nota prot. n. 18686/UOR 01 del 31.01.2014, la ASL BA comunicava alle Strutture eroganti prestazioni in deroga di *Terapia Fisica*, di doversi attenere scrupolosamente alle disposizioni impartite dalla Regione Puglia con nota prot. n. AOO/151 n. 22 del 02.01.2014, disponendo, a far data dal 01.02.2014, la non prosecuzione dell'erogazione delle suddette prestazioni;
- con nota prot. AOO/151 n. 1077 del 10.02.2014, il Dirigente del Servizio Programmazione e Assistenza Ospedaliera e Specialistica della Regione Puglia, al fine di garantire uniformità di comportamento a livello regionale per la determinazione dei fondi unici di remunerazione per l'anno 2014 e per l'applicazione dei criteri previsti dalla DGR 1500/2010, convocava i responsabili e/o delegati delle Unità Operative Gestione Amministrativa Personale Convenzionato delle AA.SS.LL.;
- con nota prot. AOO/151 n. 1731 del 24.02.2014, il Dirigente del Servizio Programmazione e Assistenza Ospedaliera e Specialistica della Regione Puglia trasmetteva le linee guida per l'applicazione della DGR 1500/2010 come da verbale n. 1/2014 avente a oggetto "Determinazione fondi unici di remunerazione per l'anno 2014", dell'incontro tenutosi in data 13.02.2014 presso l'Assessorato al Welfare della Regione Puglia;
- con nota prot. n. AOO/151/23234 del 10/12/2015, la Regione Puglia ha notificato a questa ASL BA la DGR n. 2089 del 30/11/2015, con cui è stata approvata la nuova *Griglia* per la branca di *Medicina Fisica e Riabilitativa*, la quale modifica e integra quella approvata con DD.GG.RR. n. 2671/2009 e n. 1500/2010;
- con nota prot. n. 231013/1 del 25.11.2016, trasmessa a mezzo PEC, la ASL BA invitava le strutture istituzionalmente accreditate a compilare e sottoscrivere a firma del legale rappresentante della struttura, ai sensi del DPR n. 445/2000, la *griglia* di branca da trasmettere entro e non oltre il 20.01.2017.

PRESO ATTO CHE:

- con nota prot. n. AOO/005/110 del 28/03/2017, la Regione Puglia – Direzione Dipartimento per la Promozione della Salute del Benessere Sociale e dello Sport per Tutti, comunicava, tra gli altri, alla ASL BA:
 - di avviare e definire i tetti di spesa da assegnarsi per l'anno 2017, tenendo conto ai fini della determinazione del Fondo unico di remunerazione, del volume economico già assegnato nel corso dell'anno 2016 al netto delle decurtazioni previste dall'art. 9

quater comma 7 del D.L. n. 78/2015, convertito nella Legge n. 125/2015, in ragione delle direttive e delle prime indicazioni emanate dal Ministero della Salute giusta Circolare n. 3012-P-25 del 25/03/2016 e nel rispetto delle indicazioni regionali di cui alle note prott. n. AOO/151/1527 del 17/02/2016 e n. AOO/151/3562 del 21/04/2016;

- la conferma per questa Azienda, nella sua piena autonomia e in considerazione del proprio fabbisogno, per l'anno 2017, nel caso in cui le suddette decurtazioni abbiano superato il 2%, che in ogni caso costituisce una consolidata economia di gestione, di poter riallocare la parte residua delle risorse finanziarie, fino al 5%, per l'acquisto di prestazioni che afferiscono a discipline diverse nella stessa branca, ovvero a branche diverse, nel rispetto della determinazione del Fondo unico di remunerazione;
- che in conformità all'art. 15 comma 14 primo periodo del D.L. n. 95/2012, convertito con modificazioni nella L. n. 135/2012, è stato imposto un limite di spesa nei confronti dei pazienti non residenti nella Regione Puglia, pari al volume finanziario prodotto e riconosciuto a ogni singola struttura nel corso dell'anno 2011, decurtato del 2%, disponendo di tenerne conto per l'anno 2017.

CONSIDERATO CHE:

- con nota prot. n. AOO_151/3951 del 10/04/2017, la Regione Puglia ha trasmesso, tra gli altri, anche alla ASL BA, la DGR n. 483 del 28/03/2017 con cui si procedeva ex DGR n. 1494/2009 e DGR n. 1793/2014 alla modifica dello schema tipo di accordo contrattuale ex art. 8 quinquies del D.L.vo 502/1992 e ss.mm.ii. da stipularsi con le strutture istituzionalmente accreditate per l'acquisto di prestazioni erogate in regime ambulatoriale per la branca di *Medicina Fisica e Riabilitativa*;
- con deliberazione/DG n. 800 del 05/05/2017, al fine della ripartizione del fondo di remunerazione anno 2017, questa Azienda ha proceduto a determinare i fondi unici di remunerazione suddivisi per le varie discipline, assegnando alla Branca di *Medicina Fisica e Riabilitativa* € 5.878.241,57=.

DATO ATTO CHE:

- per la determinazione del fondo A di cui all'Allegato A) della DGR 1500/2010, si è proceduto a determinare il fabbisogno di ogni distretto, quantificando la spesa sostenuta dai residenti in ogni distretto della ASL BA, per tipologia di prestazioni erogate da strutture pubbliche e private insistenti nell'intero territorio regionale, giusto punto 3 del verbale n. 1/2014 trasmesso dalla Regione Puglia con nota prot. AOO/151 n. 1731 del 24.02.2014. Tali dati, richiesti alla Unità Operativa di Statistica ed Epidemiologia (UOSE) ASL BA, sono stati elaborati su fonte SID Puglia Anno 2015 (Allegato 1). Tale spesa suddivisa per la popolazione residente nella provincia di Bari al 31.12.2015 (Fonte: <http://demo.istat.it> – Allegato 2) ha determinato la spesa procapite nella ASL BA (Allegato 1). Il fabbisogno di ogni distretto è stato così determinato moltiplicando la corrispondente popolazione (Fonte: *elaborazione su dati ISTAT ricavati da: http://demo.istat.it* – Allegato 2) per la spesa procapite (Allegato 1). Si è così calcolata la prevalenza percentuale del fabbisogno di ogni distretto rispetto al fabbisogno dell'intera ASL BA (Allegato 1). Quest'ultimo valore, calcolato sull'importo totale del fondo A di branca, depurato della quota relativa alle prestazioni rese in favore di cittadini residenti in altra Azienda territoriale nell'anno 2016, ha determinato la quota economica da attribuire a ciascun distretto. Successivamente è stata calcolata

la quota da attribuire a ogni distretto sulla base degli indici di consumo specifici prodotti nell'anno 2015 (Allegato 1);

- il fondo totale di branca da ripartire fra le strutture insistenti nel territorio di ciascun distretto è stato depurato della quota relativa alle prestazioni rese in favore di cittadini residenti in altra Azienda territoriale nell'anno 2016, che è stata attribuita, in ottemperanza al punto 6) dell'allegato A) della DGR 1500/2010 alle strutture che le hanno erogate, quale mobilità extra aziendale. Effettuata tale decurtazione, si è proceduto a determinare la quota del fondo A e del fondo B ex DGR 1500/2010, giusto punto 3 del verbale n. 1/2014 trasmesso dalla Regione Puglia con nota prot. AOO/151 n. 1731 del 24.02.2014 (Allegato 3);
- il fondo A ex DGR 1500/2010 così determinato per distretto, è stato ripartito per singolo comune, sulla base della distribuzione percentuale della popolazione di ogni singolo comune sulla popolazione del distretto di riferimento (Allegato 4);
- giusto punto 5 del verbale n. 1/2014 trasmesso dalla Regione Puglia con nota prot. AOO/151 n. 1731 del 24.02.2014:
 - il fondo A ex DGR 1500/2010 così determinato per comune è stato ripartito tra le strutture insistenti in ogni comune. Nel caso di comuni privi di strutture, il fondo di riferimento è stato ripartito in parti uguali fra le strutture che insistono nel comune geograficamente più vicino, anche se di distretto diverso (Allegati da 4 DSS1 a 4 DSS 14);
 - ai fini della determinazione della distanza fra i Comuni si è fatto riferimento ai dati ricavati nell'anno 2017 dal sito web ACI, all'indirizzo <http://servizi.aci.it/distanze-chilometriche-web/>, impostando il percorso più breve;
- si è proceduto a ripartire il secondo 50% di cui al Fondo B) ex DGR 1500/2010, tra le strutture dopo aver effettuato attenta valutazione di quanto dichiarato dagli erogatori nelle *griglie* compilate sotto forma di autocertificazione (Allegato 5). L'accertamento di eventuali dichiarazioni infedeli costituirà presupposto di avvio delle procedure previste dalla L.R. n. 8/2004 e s.m.i.;
- si è proceduto a sommare, per ogni singola struttura, le quote rivenienti dalla ripartizione del fondo A e fondo B ex DGR 1500/2010, nonché la quota relativa alle prestazioni rese in favore di cittadini residenti in altra Azienda territoriale nell'anno 2016, determinando così il tetto di spesa per l'anno 2017 (Allegato 6);
- si è proceduto, ove previsto, all'applicazione delle sanzioni previste dall'art. 2 lettera d) degli accordi contrattuali sottoscritti nell'anno 2016 dalle strutture, per l'importo complessivo di € 0,00=, determinando così, per ogni singola struttura, il tetto di spesa definitivo da contrattualizzare per l'anno 2017, per le prestazioni da erogarsi in favore di assistiti residenti nella regione Puglia (Allegato 6);
- giusta DGR n. 483/2017, in conformità all'art. 15 comma 14 primo periodo del D.L. n. 95/2012, convertito con modificazioni nella L. n. 135/2012, si è proceduto a individuare, un limite di spesa nei confronti dei pazienti non residenti nella regione Puglia, pari al volume finanziario prodotto e riconosciuto a ogni singola struttura nel corso dell'anno 2011, decurtato del 2% (Allegato 7). Considerato che tale limite di spesa viene determinato ad anno in corso e, al fine di evitare inutili disservizi agli utenti extraregionali, l'eventuale splafonamento del predetto limite di spesa sarà riconosciuto nell'ambito del tetto di spesa invalicabile contrattualizzato per le prestazioni da erogarsi in favore di assistiti residenti nella regione Puglia.

RITENUTO di dover procedere alla stipula degli accordi contrattuali, per l'anno 2017:

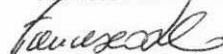
➤ giusta DGR n. 483/2017, con le strutture istituzionalmente accreditate che hanno superato con esito positivo la verifica dei requisiti di cui al RR n. 3/2005 come previsto dalla L.R. 8/2004 e s.m.i., con riferimento al processo di accreditamento previsto per legge, nonché al mantenimento dei requisiti previsti per l'accreditamento, verificati a seguito dei controlli ispettivi da parte del Dipartimento di Prevenzione della ASL. I contratti in questione non potranno essere sottoscritti con le strutture che hanno subito, in sede di verifica una valutazione negativa, fatto salvo eventuali adeguamenti intervenuti successivamente;

➤ giusta nota regionale prot. n. AOO/151/1527 del 17/02/2016, ai fini della programmazione e determinazione del fabbisogno, con l'individuazione analitica delle prestazioni da acquistarsi e la conseguente aggregazione per gruppi omogenei, senza l'indicazione delle singole quantità, ma prevedendo, per ogni gruppo omogeneo, il valore economico complessivo dei sub budget che costituisce il limite inderogabile per l'erogatore con possibilità di oscillazione, nella misura massima del 10% all'interno dei sub budget assegnati. Tale impostazione appare in linea con la normativa nazionale e regionale di riferimento, e consente di superare le criticità segnalate, tra le altre, anche dalla ASL BA nell'anno 2015, prima fase di applicazione delle prescrizioni contenute nelle deliberazioni con cui sono stati approvati i singoli contratti-tipo per la specialistica ambulatoriale.

ACCERTATO che il fondo unico da assegnare per l'anno 2017, in relazione al proprio fabbisogno, nel rispetto delle potenzialità erogative delle singole Strutture, dei requisiti tecnologici, strumentali ed organizzativi, viene attribuito con le modalità di cui ai prospetti allegati, quali parte integrante e sostanziale del presente provvedimento.

IL DIRIGENTE UOGRG

FRANCESCO SCHINO



Assunto il parere favorevole del Direttore Amministrativo e del Direttore Sanitario

DELIBERA

Per i motivi espressi in narrativa che qui si intendono integralmente riportati:

DI PRENDERE ATTO che con deliberazione/DG n. 800 del 05/05/2017, al fine della ripartizione del fondo di remunerazione anno 2017, questa Azienda ha proceduto a determinare i fondi unici di remunerazione suddivisi per le varie discipline, assegnando alla Branca di *Medicina Fisica e Riabilitativa* € 5.878.241,57=.

DI PROCEDERE alla stipula degli accordi contrattuali, per l'anno 2017:

➤ giusta DGR n. 483/2017, con le strutture istituzionalmente accreditate che hanno superato con esito positivo la verifica dei requisiti di cui al RR n. 3/2005 come previsto

dalla L.R. 8/2004 e s.m.i., con riferimento al processo di accreditamento previsto per legge, nonché al mantenimento dei requisiti previsti per l'accREDITamento, verificati a seguito dei controlli ispettivi da parte del Dipartimento di Prevenzione della ASL. I contratti in questione non potranno essere sottoscritti con le strutture che hanno subito, in sede di verifica una valutazione negativa, fatto salvo eventuali adeguamenti intervenuti successivamente;

➤ giusta nota regionale prot. n. AOO/151/1527 del 17/02/2016, ai fini della programmazione e determinazione del fabbisogno, con l'individuazione analitica delle prestazioni da acquistarsi e la conseguente aggregazione per gruppi omogenei, senza l'indicazione delle singole quantità, ma prevedendo, per ogni gruppo omogeneo, il valore economico complessivo dei sub budget che costituisce il limite inderogabile per l'erogatore con possibilità di oscillazione, nella misura massima del 10% all'interno dei sub budget assegnati. Tale impostazione appare in linea con la normativa nazionale e regionale di riferimento, e consente di superare le criticità segnalate, tra le altre, anche dalla ASL BA nell'anno 2015, prima fase di applicazione delle prescrizioni contenute nelle deliberazioni con cui sono stati approvati i singoli contratti-tipo per la specialistica ambulatoriale.

DI PROCEDERE all'assegnazione del fondo per l'anno 2017, in relazione al proprio fabbisogno, nel rispetto delle potenzialità erogative delle singole Strutture, dei requisiti tecnologici, strumentali ed organizzativi, attribuito con le modalità di cui ai prospetti allegati, quali parte integrante e sostanziale del presente provvedimento.

DI PRECISARE che la voce di costo per € 5.878.241,57= trova copertura finanziaria nel bilancio di previsione 2017 sul numero di conto 706.105.000.80 "Fisiokinesiterapia in convenzionamento esterno".

DI NOTIFICARE, per il tramite della UOGRC, a mezzo PEC, il presente provvedimento:

- al Direttore del Dipartimento per la Promozione della Salute del Benessere Sociale e dello Sport e al Dirigente della Sezione Strategie e Governo dell'Offerta della Regione Puglia;
- ai Rappresentanti Legali delle Strutture private istituzionalmente accreditate insistenti nel territorio di competenza della ASL BA, per la erogazione di prestazioni di specialistica ambulatoriale per la *Branca di Medicina Fisica e Riabilitativa*.

Branca 71 - MEDICINA FISICA E RIABILITATIVA													Fonte dati: SID Puglia Anno 2015	
Azienda Sanitaria Erogante	ba - ?	ba - 51	ba - 52	ba - 53	ba - 54	ba - 55	ba - 59	ba - 60	ba - 61	ba - 62	ba - 63	ba - 64	ba - 65	
ao cons. policlinico - bari (160907)		14.113,73	5.472,98	4.910,81	7.113,81	9.610,40	20.168,31	17.489,15	5.108,65	5.318,82	8.319,74	3.932,71	294.732,35	
ao ospedali riuniti - foggia (160910)				103,30	20,66		20,66						183,00	
ba (160114)	23.472,98	204.082,06	927.048,67	99.919,44	172.249,65	635.339,52	554.422,28	669.065,55	605.214,94	712.758,62	465.947,60	310.390,50	2.804.478,95	
br (160106)		51,64	77,46	51,64	525,17	108,46	1.083,90	631,28	99,10	64.339,00	46,48	7.879,35	1.973,90	
bt (160113)		1.690,47	279.472,39	128.110,84	4.860,24	302,15	82,64	968,49	355,91	114,66	688,08	123,96	8.027,42	
fg (160115)		38,73	111,05	154,92	87,80	42,60	15,50	67,14	130,59	54,23	202,61	68,16	317,61	
le (160116)		20,66		245,84	20,66	20,66	41,32	417,51	20,66	217,96	3.079,46		2.392,11	
ta (160112)		20,66	20,66	20,66	374,45	275,77	28,41	382,28	41,32	2.495,14	4.348,85	18.290,42	1.344,46	
TOTALE per distretto	23.472,98	220.017,95	1.212.203,21	233.517,45	185.252,44	645.699,56	575.863,02	689.021,40	610.971,17	785.298,43	482.632,82	340.685,10	3.113.449,80	
TOTALE ASL	9.118.085,33													
TOTALE RESIDENTI	1.263.820													
Spesa per Residente	7,21													

Indice di consumo	FKT					Totali
	9.118.085,33	-	-	-	-	9.118.085,33
PERCENTUALE	100,00%	0,00%	0,00%	0,00%	0,00%	100,00%

Legenda:

BA - ?	Non Definito	
BA - 51	DSS 03	BITONTO, PALO DEL COLLE
BA - 52	DSS 02	CORATO, RUVO DI PUGLIA, TERLIZZI
BA - 53	DSS 01	GIOVINAZZO, MOLFETTA
BA - 54	DSS 04	ALTAMURA, GRAVINA IN PUGLIA, POGGIORSINI, SANTERAMO IN COLLE
BA - 55	DSS 05	ACQUAVIVA DELLE FONTI, BINETTO, CASSANO DELLE MURGE, GRUMO APPULA, SANNICANDRO DI BARI, TORITTO
BA - 59	DSS 09	BITETTO, BITRITTO, MODUGNO
BA - 60	DSS 10	ADELFA, CAPURSO, CELLAMARE, TRIGGIANO, VALENZANO
BA - 61	DSS 11	MOLA DI BARI, NOICATTARO, RUTIGLIANO
BA - 62	DSS 12	CONVERSANO, MONOPOLI, POLIGNANO A MARE
BA - 63	DSS 13	CASAMASSIMA, GIOIA DEL COLLE, SAMMICHELE DI BARI, TURI
BA - 64	DSS 14	ALBEROBELLO, CASTELLANA GROTTA, LOCOROTONDO, NOCI, PUTIGNANO
BA - 65	DSS UNICO	BARI

Totale Fondo A depurato delle prestazioni altra azienda territoriale

2.916.558,01

Distretti Sanitari	Popolazione residente Distrettuale	Spesa per Distretto	Incidenza %	Fondo A depurato delle prestazioni altra azienda territoriale per Distretto
Distretto SS 1 - Molfetta	80.354	579.730,21	6,36%	185.435,51
Distretto SS 2 - Corato	100.829	727.451,24	7,98%	232.686,32
Distretto SS 3 - Bitonto	77.191	556.910,10	6,11%	178.136,15
Distretto SS 4 - Altamura	142.452	1.027.748,80	11,27%	328.741,06
Distretto SS 5 - Grumo Appula	69.213	499.351,21	5,48%	159.725,06
Distretto UNICO - Bari	326.344	2.354.474,88	25,82%	753.114,53
Distretto SS 9 - Modugno	61.764	445.608,89	4,89%	142.534,77
Distretto SS 10 - Triggiano	83.956	605.717,56	6,64%	193.747,96
Distretto SS 11 - Mola di Bari	70.472	508.434,52	5,58%	162.630,50
Distretto SS 12 - Conversano	93.306	673.175,03	7,38%	215.325,25
Distretto SS 13 - Gioia del Colle	67.255	485.224,82	5,32%	155.206,52
Distretto SS 14 - Putignano	90.684	654.258,08	7,18%	209.274,38
Totali	1.263.820	9.118.085,33	100,00%	2.916.558,01

Popolazione residente nella provincia di Bari al 31/12/2015.

Fonte: <http://demo.istat.it>

DSS	Codice Comune	Nome Comune	Popolazione	Totale DSS
01	72022	Giovinazzo	20.480	80.354
01	72029	Molfetta	59.874	
02	72020	Corato	48.312	100.829
02	72038	Ruvo di Puglia	25.534	
02	72043	Terlizzi	26.983	
03	72011	Bitonto	55.540	77.191
03	72033	Palo del Colle	21.651	
04	72004	Altamura	70.396	142.452
04	72023	Gravina in Puglia	43.872	
04	72034	Poggiorsini	1.450	
04	72041	Santeramo in Colle	26.734	
05	72001	Acquaviva delle Fonti	20.799	69.213
05	72008	Binetto	2.234	
05	72016	Cassano delle Murge	14.732	
05	72024	Grumo Appula	12.961	
05	72040	Sannicandro di Bari	9.957	
05	72044	Toritto	8.530	
DSS UNICO BARI	72006	Bari	326.344	326.344
09	72010	Bitetto	11.971	61.764
09	72012	Bitritto	11.278	
09	72027	Modugno	38.515	
10	72002	Adelfia	17.184	83.956
10	72014	Capurso	15.735	
10	72018	Cellamare	5.775	
10	72046	Triggiano	27.269	
10	72048	Valenzano	17.993	
11	72028	Mola di Bari	25.695	70.472
11	72032	Noicattaro	26.115	
11	72037	Rutigliano	18.662	
12	72019	Conversano	26.150	93.306
12	72030	Monopoli	49.133	
12	72035	Polignano a Mare	18.023	
13	72015	Casamassima	19.890	67.255
13	72021	Gioia del Colle	27.753	
13	72039	Sammichele di Bari	6.566	
13	72047	Turi	13.046	
14	72003	Alberobello	10.745	90.684
14	72017	Castellana Grotte	19.635	
14	72025	Locorotondo	14.162	
14	72031	Noci	19.283	
14	72036	Putignano	26.859	
TOTALE PROVINCIA			1.263.820	1.263.820

MEDICINA FISICA E RIABILITATIVA DENOMINAZIONE STRUTTURE	RICONOSCIUTO SISR - ASL	RICONOSCIUTO SISR - ALTRA AZIENDA REGIONALE	TOTALE SISR - ASL+ ALTRA AZIENDA REGIONALE	LIQUIDATO NEL TETTO	TOTALE SCONTO E EXTRATETTO	% REGRESSIONE	LIQUIDATO ASL DETRATTA LA % DI REGRESSIONE	LIQUIDATO ALTRA AZIENDA REGIONALE DETRATTA LA % DI REGRESSIONE	FONDO ANNO 2017	FONDO DA RIPARTIRE - (DETRATTA LA QUOTA ALTRA AZIENDA REGIONALE)
MEDICAL CENTRE S.R.L.	439.990,49	3.849,59	443.840,08	408.854,61	34.985,47	7,88%	405.308,46	3.546,15		
FISIOTERAPIA S.R.L.	177.654,05	905,14	178.559,19	159.916,81	18.642,38	10,44%	159.106,17	810,64		
STATIC-CENTRO CHIROTERAPEUTICO S.R.L.	230.391,65	8.222,01	238.613,66	219.595,36	19.018,30	7,97%	212.028,67	7.566,69		
CERBERO S.R.L.	233.162,86	2.393,44	235.556,30	217.142,72	18.413,58	7,82%	214.936,38	2.206,34		
FISIO SALUS S.R.L.	322.699,93	20,66	322.720,59	297.805,55	24.915,04	7,72%	297.786,49	19,06		
CENTRO FISIOTERAPICO S. GIUSEPPE S.R.L.	649.087,81	3.164,74	652.252,55	599.376,21	52.876,34	8,11%	596.468,03	2.908,18		
FISIOTER S.R.L.	225.757,96	1.373,83	227.131,79	209.532,05	17.599,74	7,75%	208.264,67	1.267,38		
ISTITUTO "S. AGOSTINO"	133.597,79	955,07	134.552,86	128.174,64	6.378,22	4,74%	127.264,84	909,80		
IPPOCRATE S.R.L.	271.333,92	2.054,82	273.388,74	251.037,16	22.351,58	8,18%	249.150,34	1.886,82		
CENTRO SCOLIOSI S.R.L.	272.883,12	3.908,53	276.791,65	255.065,89	21.725,76	7,85%	251.464,15	3.601,74		
MEDICA SUD S.R.L.	669.767,22	6.641,03	676.408,25	623.129,89	53.278,36	7,88%	617.011,95	6.117,94		
FISIOMEDICA S.R.L.	206.131,66	1.328,05	207.459,71	197.576,78	9.882,93	4,76%	196.312,00	1.264,78		
CENTRO MEDICO FISIATRICO S.R.L.	295.524,13	1.572,72	297.096,85	281.549,63	15.547,22	5,23%	280.059,21	1.490,42		
CENTRI STUDI MEDICI "PHISIO IN" S.R.L.	235.510,02	1.377,55	236.887,57	212.876,56	24.011,01	10,14%	211.638,64	1.237,92		
CENTRO DI TERAPIA FISICA E RIABILITAZIONE S.R.L.	288.420,77	82,64	288.503,41	273.960,80	14.542,61	5,04%	273.882,33	78,47		
STUDIO MEDICO FISIOTERAPIA DI ITALVEN S.R.L.	305.717,86	506,18	306.224,04	280.797,08	25.426,96	8,30%	280.332,93	464,15		
CENTRO INTERNAZIONALE DI RIABILITAZIONE S.R.L.	215.481,21	1.024,10	216.505,31	200.311,99	16.193,32	7,48%	199.364,49	947,50		
STUDIO FISIOTERAPICO AVANTAGGIATI S.R.L.	205.547,89	573,95	206.121,84	185.617,67	20.504,17	9,95%	185.100,81	516,86		
FISIOFITNESS S.R.L.	107.823,32	20,66	107.843,98	100.294,07	7.549,91	7,00%	100.274,86	19,21		
HOTEL SAN FRANCISCO S.R.L.	95.393,65	1.430,20	96.823,85	85.885,45	10.938,40	11,30%	84.616,82	1.268,63		
RHEAMEDICA DI LOFANO S.R.L.	619.472,34	7.586,78	627.059,12	578.302,61	48.756,51	7,78%	571.305,73	6.996,88		
TOTALI	6.201.349,65	48.991,69	6.250.341,34	5.766.803,53	483.537,81		5.721.677,97	45.125,56	5.878.241,57	5.833.116,01
Totale Fondo A depurato delle prestazioni altra azienda territoriale										2.916.558,01

Distretti Sanitari	Comuni Afferenti	popolazione residente Distrettuale	popolazione residente Comunale	Fondo A depurato delle prestazioni altra azienda territoriale per Distretto	Strutture presenti nel distretto - Comune	FKT	Totale distretto	
Distretto SS 1 - Molfetta	GIOVINAZZO, MOLFETTA	80.354		185.435,51	0	185.435,51	185.435,51	185.435,51
	GIOVINAZZO		20.480		0	47.262,35		47.262,35
	MOLFETTA		59.874		0	138.173,15		138.173,15
Distretto SS 2 - Corato	CORATO, RUVO DI PUGLIA, TERLIZZI	100.829		232.686,32	3	232.686,32	232.686,32	232.686,32
	CORATO		48.312		1	111.491,15		111.491,15
	RUVO DI PUGLIA		25.534		1	58.925,63		58.925,63
	TERLIZZI		26.983		1	62.269,54		62.269,54
Distretto SS 3 - Bitonto	BITONTO, PALO DEL COLLE	77.191		178.136,15	0	178.136,15	178.136,15	178.136,15
	BITONTO		55.540		0	128.171,44		128.171,44
	PALO DEL COLLE		21.651		0	49.964,71		49.964,71
Distretto SS 4 - Altamura	ALTAMURA, GRAVINA IN PUGLIA, POGGIORSINI, SANTERAMO IN COLLE	142.452		328.741,06	0	328.741,06	328.741,06	328.741,06
	ALTAMURA		70.396		0	162.455,11		162.455,11
	GRAVINA IN PUGLIA		43.872		0	101.244,82		101.244,82
	POGGIORSINI		1.450		0	3.346,21		3.346,21
	SANTERAMO IN COLLE		26.734		0	61.694,91		61.694,91
Distretto SS 5 - Grumo Appula	ACQUAVIVA DELLE FONTI, BINETTO, CASSANO DELLE MURGE, GRUMO APPULA, SANNICANDRO DI BARI, TORITTO	69.213		159.725,06	2	159.725,06	159.725,06	159.725,06
	ACQUAVIVA DELLE FONTI		20.799		1	47.998,52		47.998,52
	BINETTO		2.234		0	5.155,47		5.155,47
	CASSANO DELLE MURGE		14.732		0	33.997,51		33.997,51
	GRUMO APPULA		12.961		0	29.910,52		29.910,52
	SANNICANDRO DI BARI		9.957		1	22.978,09		22.978,09
Distretto SS UNICO - Bari	TORITTO		8.530		0	19.684,95		19.684,95
	BARI	326.344	326.344	753.114,53	8	753.114,53	753.114,53	753.114,53
Distretto SS 9 - Modugno	BITETTO, BITRITTO, MODUGNO	61.764		142.534,77	2	142.534,77	142.534,77	142.534,77
	BITETTO		11.971		0	27.625,86		27.625,86
	BITRITTO		11.278		0	26.026,60		26.026,60
	MODUGNO		38.515		2	88.882,30		88.882,30
Distretto SS 10 - Triggiano	ADELFA, CAPURSO, CELLAMARE, TRIGGIANO, VALENZANO	83.956		193.747,96	3	193.747,96	193.747,96	193.747,96
	ADELFA		17.184		0	39.656,07		39.656,07
	CAPURSO		15.735		1	36.312,16		36.312,16
	CELLAMARE		5.775		0	13.327,15		13.327,15
	TRIGGIANO		27.269		2	62.929,55		62.929,55
	VALENZANO		17.993		0	41.523,02		41.523,02
Distretto SS 11 - Mola di Bari	MOLA DI BARI, NOICATTARO, RUTIGLIANO	70.472		162.630,50	2	162.630,50	162.630,50	162.630,50
	MOLA DI BARI		25.695		0	59.297,18		59.297,18
	NOICATTARO		26.115		1	60.266,42		60.266,42
	RUTIGLIANO		18.662		1	43.066,90		43.066,90
Distretto SS 12 - Conversano	CONVERSANO, MONOPOLI, POLIGNANO A MARE	93.306		215.325,25	1	215.325,25	215.325,25	215.325,25
	CONVERSANO		26.150		1	60.347,19		60.347,19
	MONOPOLI		49.133		0	113.385,80		113.385,80
	POLIGNANO A MARE		18.023		0	41.592,26		41.592,26
Distretto SS 13 - Gioia del Colle	CASAMASSIMA, GIOIA DEL COLLE, SAMMICHELE DI BARI, TURI	67.255		155.206,52	0	155.206,52	155.206,52	155.206,52
	CASAMASSIMA		19.890		0	45.900,79		45.900,79
	GIOIA DEL COLLE		27.753		0	64.046,49		64.046,49
	SAMMICHELE DI BARI		6.566		0	15.152,57		15.152,57
	TURI		13.046		0	30.106,67		30.106,67
Distretto SS 14 - Putignano	ALBEROBELLO, CASTELLANA GROTTA, LOCOROTONDO, NOCI, PUTIGNANO	90.684		209.274,38	0	209.274,38	209.274,38	209.274,38
	ALBEROBELLO		10.745		0	24.796,58		24.796,58
	CASTELLANA GROTTA		19.635		0	45.312,32		45.312,32
	LOCOROTONDO		14.162		0	32.682,10		32.682,10
	NOCI		19.283		0	44.500,00		44.500,00
PUTIGNANO		26.859		0	61.983,38		61.983,38	
Totale residenti		1.263.820	1.263.820	2.916.558,01	21	2.916.558,01	2.916.558,01	

Distretti Sanitari	Fondo A depurato delle prestazioni altra azienda territoriale per Distretto
Distretto SS 1 - Molfetta	185.435,51
Distretto SS 2 - Corato	232.686,32
Distretto SS 3 - Bitonto	178.136,15
Distretto SS 4 - Altamura	328.741,06
Distretto SS 5 - Grumo Appula	159.725,06
Distretto UNICO - Bari	753.114,53
Distretto SS 9 - Modugno	142.534,77
Distretto SS 10 - Triggiano	193.747,96
Distretto SS 11 - Mola di Bari	162.630,50
Distretto SS 12 - Conversano	215.325,25
Distretto SS 13 - Gioia del Colle	155.206,52
Distretto SS 14 - Putignano	209.274,38
Totale	2.916.558,01

Distretti Sanitari	Comuni Afferenti	Popolazione Residente Distrettuale	Popolazione e Residente Comunale	Strutture presenti nel distretto - Comune	Quote Prodotte													Totale Distretto	Totale Comune
Distretto SS 1 - Molfetta	GIOVINAZZO, MOLFETTA	80.354		0	185.435,51													185.435,51	
	GIOVINAZZO		20.480	0	47.262,35														47.262,35
	MOLFETTA		59.874	0	138.173,15														138.173,15

					Quota FKT	Quota FKT Ridistribuito Stesso Dss	Quota FKT Ridistribuito Altro Dss												Totale Quote
																			-
																			-

Quote Assegnate Comune + Vicino (In Uscita)				
DSS	COMUNE+VICINO		FKT	
2	GIOVINAZZO	TERLIZZI	47.262,35	
2	MOLFETTA	TERLIZZI	138.173,15	
Totale			185.435,51	

Riepilogo			
	da Distretto	diverso Distretto	Totale
Entrata	-	-	-
Uscita	185.435,51	-	185.435,51
Totale	185.435,51	-	185.435,51

DATI RICAVATI (AGGIORNATI AL 2017) DAL SITO "http://servizi.aci.it/distanze-chilometriche-web/" IMPOSTANDO IL PERCORSO PIU' BREVE

COMUNE DISTRETTUALE IN CUI NON ESISTE LA STRUTTURA ACCREDITATA O EROGAZIONE DELLA TIPOLOGIA DI PRESTAZIONE	COMUNI PIU' VICINI CON STUTTURE ACCREDITATE	
GIOVINAZZO	TERLIZZI	KM 15
	MODUGNO	KM 18
	RUVO DI PUGLIA	KM 21
MOLFETTA	TERLIZZI	KM 10
	RUVO DI PUGLIA	KM 15
	MODUGNO	KM 25

Distretti Sanitari	Comuni Afferenti	Popolazione Residente Distrettuale	Popolazione e Residente Comunale	Strutture presenti nel distretto - Comune	Quote Prodotte													Totale Distretto	Totale Comune
Distretto SS 2 - Corato	CORATO, RUVO DI PUGLIA, TERLIZZI	100.829		3	232.686,32													232.686,32	
	CORATO		48.312	1	111.491,15														111.491,15
	RUVO DI PUGLIA		25.534	1	58.925,63														58.925,63
	TERLIZZI		26.983	1	62.269,54														62.269,54

					Quota FKT	Quota FKT Ridistribuito Stesso Dss	Quota FKT Ridistribuito Altro Dss												Totale Quote
	CENTRO MEDICO FISIATRICO S.R.L.	CORATO			111.491,15	-	-												111.491,15
	CENTRI STUDI MEDICI "PHISIO IN" S.R.L.	RUVO DI PUGLIA			58.925,63	-	53.968,62												112.894,26
	CENTRO DI TERAPIA FISICA E RIABILITAZIONE S.R.L.	TERLIZZI			62.269,54	-	185.435,51												247.705,04
							472.090,45												472.090,45

Quote Assegnate Comune + Vicino (In Entrata)			
DSS	COMUNE+VICINO	FKT	
2	CORATO CORATO	111.491,15	
2	RUVO DI PUGLIA RUVO DI PUGLIA	58.925,63	
2	TERLIZZI TERLIZZI	62.269,54	
1	GIOVINAZZO TERLIZZI	47.262,35	
1	MOLFETTA TERLIZZI	138.173,15	
4	POGGIORSINI GRAVINA IN PUGLIA	3.346,21	
4	PUGLIA RUVO DI PUGLIA	50.622,41	
	Totale	472.090,45	

Riepilogo			
	da Distretto	diverso Distretto	Totale
Entrata	232.686,32	239.404,13	472.090,45
Uscita		-	
Totale	232.686,32	-	

Distretti Sanitari	Comuni Afferenti	Popolazione Residente Distrettuale	Popolazione Residente Comunale	Strutture presenti nel distretto - Comune	Quote Prodotte												Totale Distretto	Totale Comune
Distretto SS 3 - Bitonto	BITONTO, PALO DEL COLLE	77.191		0	178.136,15												178.136,15	
	BITONTO		55.540	0	128.171,44													128.171,44
	PALO DEL COLLE		21.651	0	49.964,71													49.964,71
					Quota FKT	Quota FKT Ridistribuito Stesso Dss	Quota FKT Ridistribuito Altro Dss											Totale Quote
																		-

Quote Assegnate Comune + Vicino (In Uscita)			
DSS	COMUNE+VICINO	FKT	
9	BITONTO MODUGNO	128.171,44	
9	PALO DEL COLLE MODUGNO	49.964,71	
	Totale	178.136,15	

Riepilogo			
	da Distretto	diverso Distretto	Totale
Entrata	-	-	-
Uscita	178.136,15	-	
Totale	178.136,15	-	

DATI RICAVALI (AGGIORNATI AL 2017) DAL SITO "http://servizi.aci.it/distanze-chilometriche-web/" IMPOSTANDO IL PERCORSO PIU' BREVE

COMUNE DISTRETTUALE IN CUI NON ESISTE LA STRUTTURA ACCREDITATA O EROGAZIONE DELLA TIPOLOGIA DI PRESTAZIONE	COMUNI PIU' VICINI CON STUTTURE ACCREDITATE	
BITONTO	MODUGNO	KM 10
	TERLIZZI	KM 15
	SANNICANDRO DI BARI	KM 19
PALO DEL COLLE	MODUGNO	KM 8
	SANNICANDRO DI BARI	KM 12
	BARI	KM 17

Distretti Sanitari	Comuni Afferenti	Popolazione Residente Distrettuale	Popolazione Residente Comunale	Strutture presenti nel distretto - Comune	Quote Prodotte											Totale Distretto	Totale Comune
Distretto SS 4 - Altamura	ALTAMURA, GRAVINA IN PUGLIA, POGGIORSINI, SANTERAMO IN COLLE	142.452		0	328.741,06											328.741,06	
	ALTAMURA		70.396	0	162.455,11												162.455,11
	GRAVINA IN PUGLIA		43.872	0	101.244,82												101.244,82
	POGGIORSINI		1.450	0	3.346,21												3.346,21
	SANTERAMO IN COLLE		26.734	0	61.694,91												61.694,91

					Quota FKT	Quota FKT Ridistribuito Stesso Dss	Quota FKT Ridistribuito Altro Dss										Totale Quote
																	-

Quote Assegnate Comune + Vicino (In Uscita)			
DSS	COMUNE+VICINO	FKT	
5	ALTAMURA ACQUAVIVA	162.455,11	
5	GRAVINA IN PUGLIA ACQUAVIVA	50.622,41	
2	GRAVINA IN PUGLIA RUVO DI PUGLIA	50.622,41	
2	POGGIORSINI RUVO DI PUGLIA	3.346,21	
5	SANTERAMO IN COLLE ACQUAVIVA	61.694,91	
Totale		328.741,06	

Riepilogo			
	da Distretto	diverso Distretto	Totale
Entrata	-	-	-
Uscita	328.741,06	-	
Totale	328.741,06	-	

DATI RICAVATI (AGGIORNATI AL 2017) DAL SITO "http://servizi.aci.it/distanze-chilometriche-web/" IMPOSTANDO IL PERCORSO PIU' BREVE

COMUNE DISTRETTUALE IN CUI NON ESISTE LA STRUTTURA ACCREDITATA O EROGAZIONE DELLA TIPOLOGIA DI PRESTAZIONE	COMUNI PIU' VICINI CON STUTTURE ACCREDITATE	
ALTAMURA	ACQUAVIVA DELLE FONTI	KM 29
	SANNICANDRO DI BARI	KM 35
	MODUGNO - RUVO DI PUGLIA	KM 37
GRAVINA IN PUGLIA	ACQUAVIVA DELLE FONTI	KM 41
	RUVO DI PUGLIA	KM 41
	CORATO	KM 43
POGGIORSINI	RUVO DI PUGLIA	KM 33
	CORATO	KM 34
	TERLIZZI	KM 38
SANTERAMO IN COLLE	ACQUAVIVA DELLE FONTI	KM 15
	SANNICANDRO DI BARI	KM 25
	MODUGNO	KM 36

Distretti Sanitari	Comuni Afferenti	Popolazione Residente Distrettuale	Popolazione Residente Comunale	Strutture presenti nel distretto -Comune	Quote Prodotte												Totale Distretto	Totale Comune
Distretto SS 5 - Grumo Appula	ACQUAVIVA DELLE FONTI, BINETTO, CASSANO DELLE MURGE, GRUMO APPULA, SANNICANDRO DI BARI, TORITTO	69.213		2	159.725,06												159.725,06	
	ACQUAVIVA DELLE FONTI		20.799	1	47.998,52													47.998,52
	BINETTO		2.234	0	5.155,47													5.155,47
	CASSANO DELLE MURGE		14.732	0	33.997,51													33.997,51
	GRUMO APPULA		12.961	0	29.910,52													29.910,52
	SANNICANDRO DI BARI		9.957	1	22.978,09													22.978,09
	TORITTO		8.530	0	19.684,95													19.684,95

					Quota FKT	Quota FKT Ridistribuito Stesso Dss	Quota FKT Ridistribuito Altro Dss											Totale Quote
	CENTRO FISIOTERAPICO S. GIUSEPPE S.R.L.	ACQUAVIVA DELLE FONTI			47.998,52	33.997,51	399.872,28											481.868,31
	STUDIO MEDICO FISIOTERM DI ITALVEN S.R.L.	SANNICANDRO DI BARI			22.978,09	49.595,47	65.682,67											138.256,23
							620.124,54											620.124,54

Quote Assegnate Comune + Vicino (In Entrata)			
DSS	COMUNE+VICINO		FKT
5	ACQUAVIVA DELLE FONTI	ACQUAVIVA DELLE FONTI	47.998,52
5	CASSANO DELLE MURGE	ACQUAVIVA	33.997,51
5	GRUMO APPULA	SANNICANDRO	29.910,52
5	SANNICANDRO	SANNICANDRO	22.978,09
5	TORITTO	SANNICANDRO	19.684,95
4	ALTAMURA	ACQUAVIVA	162.455,11
4	GRAVINA IN PUGLIA	ACQUAVIVA	50.622,41
4	SANTERAMO IN COLLE	ACQUAVIVA	61.694,91
9	BITRITTO	SANNICANDRO	26.026,60
10	ADELFA	SANNICANDRO	39.656,07
13	CASAMASSIMA	ACQUAVIVA	45.900,79
13	GIOIA DEL COLLE	ACQUAVIVA	64.046,49
13	SAMMICHELE	ACQUAVIVA	15.152,57
	Totale		620.124,54

Quote Assegnate Comune + Vicino (In Uscita)			
DSS	COMUNE+VICINO		FKT
9	BINETTO	MODUGNO	5.155,47
	Totale		5.155,47

Riepilogo			
	da Distretto	diverso Distretto	Totale
Entrata	154.569,59	465.554,95	620.124,54
Uscita	5.155,47	-	-
Totale	159.725,06	-	-

DATI RICAIVATI (AGGIORNATI AL 2017) DAL SITO "http://servizi.aci.it/distanze-chilometriche-web/" IMPOSTANDO IL PERCORSO PIU' BREVE

COMUNE DISTRETTUALE IN CUI NON ESISTE LA STRUTTURA ACCREDITATA O EROGAZIONE DELLA TIPOLOGIA DI PRESTAZIONE	COMUNI PIU' VICINI CON STUTTURE ACCREDITATE	
BINETTO	MODUGNO	KM 9
	SANNICANDRO DI BARI	KM 10
	BARI	KM 19
CASSANO DELLE MURGE	ACQUAVIVA DELLE FONTI	KM 7
	SANNICANDRO DI BARI	KM 13
	MODUGNO	KM 24
GRUMO APPULA	SANNICANDRO DI BARI	KM 10
	MODUGNO	KM 11
	BARI	KM 21
TORITTO	SANNICANDRO DI BARI	KM 13
	MODUGNO	KM 14
	BARI	KM 24

Distretti Sanitari	Comuni Afferenti	Popolazione Residente Distrettuale	Popolazione Residente Comunale	Strutture presenti nel distretto - Comune	Quote Prodotte												Totale Distretto	Totale Comune
Distretto SS 9 - Modugno	BITETTO, BITRITTO, MODUGNO	61.764		2	142.534,77												142.534,77	
	BITETTO		11.971	0	27.625,86													27.625,86
	BITRITTO		11.278	0	26.026,60													26.026,60
	MODUGNO		38.515	2	88.882,30													88.882,30

					Quota FKT	Quota FKT Ridistribuito Stesso Dss	Quota FKT Ridistribuito Altro Dss											Totale Quote
	FISIO SALUS S.R.L.	MODUGNO			44.441,15	13.812,93	91.645,81											149.899,89
	IPPOCRATE S.R.L.	MODUGNO			44.441,15	13.812,93	91.645,81											149.899,89
							299.799,79											299.799,79

Quote Assegnate Comune + Vicino (In Entrata)			
DSS	COMUNE+VICINO	FKT	
9	BITETTO MODUGNO	27.625,86	
9	MODUGNO MODUGNO	88.882,30	
3	BITONTO MODUGNO	128.171,44	
3	PALO DEL COLLE MODUGNO	49.964,71	
5	BINETTO MODUGNO	5.155,47	
	Totale	299.799,79	

Quote Assegnate Comune + Vicino (In Uscita)			
	COMUNE+VICINO	FKT	
5	BITRITTO SANNICANDRO	26.026,60	
	Totale	26.026,60	

Riepilogo			
	da Distretto	diverso Distretto	Totale
Entrata	116.508,16	183.291,62	299.799,79
Uscita	26.026,60	-	
Totale	142.534,77	-	

DATI RICAVATI (AGGIORNATI AL 2017) DAL SITO "http://servizi.aci.it/distanze-chilometriche-web/" IMPOSTANDO IL PERCORSO PIU' BREVE

COMUNE DISTRETTUALE IN CUI NON ESISTE LA STRUTTURA ACCREDITATA O EROGAZIONE DELLA TIPOLOGIA DI PRESTAZIONE	COMUNI PIU' VICINI CON STUTTURE ACCREDITATE	
BITETTO	MODUGNO	KM 6
	SANNICANDRO DI BARI	KM 7
	BARI	KM 15
BITRITTO	SANNICANDRO DI BARI	KM 6
	MODUGNO	KM 7
	CAPURSO	KM 9

Distretti Sanitari	Comuni Afferenti	Popolazione Residente Distrettuale	Popolazione Residente Comunale	Strutture presenti nel distretto - Comune	Quote Prodotte												Totale Distretto	Totale Comune
Distretto SS 11 - Mola di Bari	MOLA DI BARI, NOICATTARO, RUTIGLIANO	70.472		2	162.630,50												162.630,50	
	MOLA DI BARI		25.695	0	59.297,18													59.297,18
	NOICATTARO		26.115	1	60.266,42													60.266,42
	RUTIGLIANO		18.662	1	43.066,90													43.066,90

					Quota FKT	Quota FKT Ridistribuito Stesso Dss	Quota FKT Ridistribuito Altro Dss											Totale Quote
	ISTITUTO "S. AGOSTINO"	NOICATTARO			60.266,42	-		-	-	-	-	-	-	-	-	-	-	60.266,42
	STUDIO FISIOTERAPICO AVANTAGGIATI S.R.L.	RUTIGLIANO			43.066,90	59.297,18	15.053,34											117.417,41
																		177.683,83

DSS	COMUNE+VICINO		FKT			
11	MOLA DI BARI	RUTIGLIANO	59.297,18			
11	NOICATTARO	NOICATTARO	60.266,42			
11	RUTIGLIANO	RUTIGLIANO	43.066,90			
13	TURI	RUTIGLIANO	15.053,34			
	Totale		177.683,83	-	-	-

	da Distretto	diverso Distretto	Totale
Entrata	162.630,50	15.053,34	177.683,83
Uscita	-	-	-
Totale	162.630,50	-	-

COMUNE DISTRETTUALE IN CUI NON ESISTE LA STRUTTURA ACCREDITATA O EROGAZIONE DELLA TIPOLOGIA DI PRESTAZIONE	DATI RICAVATI (AGGIORNATI AL 2017) DAL SITO "http://servizi.aci.it/distanze-chilometriche-web/" IMPOSTANDO IL PERCORSO PIU' BREVE	
MOLA DI BARI	COMUNI PIU' VICINI CON STUTTURE ACCREDITATE	
	RUTIGLIANO	KM 9
	NOICATTARO	KM 11
	CONVERSANO	KM 13

Distretti Sanitari	Comuni Afferenti	Popolazione Residente Distrettuale	Popolazione Residente Comunale	Strutture presenti nel distretto -Comune	Quote Prodotte												Totale Distretto	Totale Comune
Distretto SS 10 - Triggiano	ADELFA, CAPURSO, CELLAMARE, TRIGGIANO, VALENZANO	83.956		3	193.747,96												193.747,96	
	ADELFA		17.184	0	39.656,07													39.656,07
	CAPURSO		15.735	1	36.312,16													36.312,16
	CELLAMARE		5.775	0	13.327,15													13.327,15
	TRIGGIANO		27.269	2	62.929,55													62.929,55
	VALENZANO		17.993	0	41.523,02													41.523,02

					Quota FKT	Quota FKT Ridistribuito Stesso Dss	Quota FKT Ridistribuito Altro Dss											Totale Quote
	CENTRO INTERNAZIONALE DI RIABILITAZIONE S.R.L.	CAPURSO			36.312,16	54.850,18		-	-	-	-	-	-	-	-	-	-	91.162,34
	FISIOFITNESS S.R.L.	TRIGGIANO			31.464,77	-												31.464,77
	HOTEL SAN FRANCISCO S.R.L.	TRIGGIANO			31.464,77	-												31.464,77
																		154.091,89

DSS	COMUNE+VICINO	FKT			
10	CAPURSO	CAPURSO	36.312,16		
10	CELLAMARE	CAPURSO	13.327,15		
10	TRIGGIANO	TRIGGIANO	62.929,55		
10	VALENZANO	CAPURSO	41.523,02		
	Totale		154.091,89	-	-

	da Distretto	diverso Distretto	Totale
Entrata	154.091,89	-	154.091,89
Uscita	39.656,07	-	-
Totale	193.747,96	-	-

DSS	COMUNE+VICINO	FKT			
5	ADELFA	SANNICANDRO	39.656,07		
	Totale		39.656,07	-	-

COMUNE DISTRETTUALE IN CUI NON ESISTE LA STRUTTURA ACCREDITATA O EROGAZIONE DELLA TIPOLOGIA DI PRESTAZIONE	DATI RICAVATI (AGGIORNATI AL 2017) DAL SITO "http://servizi.aci.it/distanze-chilometriche-web/" IMPOSTANDO IL PERCORSO PIU' BREVE	
	COMUNI PIU' VICINI CON STUTTURE ACCREDITATE	
ADELFIA	SANNICANDRO DI BARI	KM 7
	CAPURSO	KM 8
	TRIGGIANO	KM 11
CELLAMARE	CAPURSO	KM 4
	TRIGGIANO	KM 6
	NOICATTARO	KM 6
VALENZANO	CAPURSO	KM 3
	TRIGGIANO	KM 6
	BARI	KM 10

Distretti Sanitari	Comuni Afferenti	Popolazione Residente Distrettuale	Popolazione Residente Comunale	Strutture presenti nel distretto - Comune	Quote Prodotte												Totale Distretto	Totale Comune
Distretto SS 12 - Conversano	CONVERSANO, MONOPOLI, POLIGNANO A MARE	93.306		1	215.325,25												215.325,25	
	CONVERSANO		26.150	1	60.347,19													60.347,19
	MONOPOLI		49.133	0	113.385,80													113.385,80
	POLIGNANO A MARE		18.023	0	41.592,26													41.592,26

					Quota FKT	Quota FKT Ridistribuito Stesso Dss	Quota FKT Ridistribuito Altro Dss											Totale Quote
	RHEAMEDICA DI LOFANO S.R.L.	CONVERSANO			60.347,19	154.978,06	224.327,72											439.652,97
																		439.652,97
																		439.652,97

Quote Assegnate Comune + Vicino (In Entrata)			
DSS	COMUNE+VICINO	FKT	
12	CONVERSANO	CONVERSANO	60.347,19
12	MONOPOLI	CONVERSANO	113.385,80
12	POLIGNANO A MARE	CONVERSANO	41.592,26
13	TURI	CONVERSANO	15.053,34
14	ALBEROBELLO	CONVERSANO	24.796,58
14	CASTELLANA GROTTA	CONVERSANO	45.312,32
14	LOCOROTONDO	CONVERSANO	32.682,10
14	NOCI	CONVERSANO	44.500,00
14	PUTIGNANO	CONVERSANO	61.983,38
	Totale		439.652,97

Riepilogo			
	da Distretto	diverso Distretto	Totale
Entrata	215.325,25	224.327,72	439.652,97
Uscita	-	-	-
Totale	215.325,25	-	-

COMUNE DISTRETTUALE IN CUI NON ESISTE LA STRUTTURA ACCREDITATA O EROGAZIONE DELLA TIPOLOGIA DI PRESTAZIONE	DATI RICAVATI (AGGIORNATI AL 2017) DAL SITO "http://servizi.aci.it/distanze-chilometriche-web/" IMPOSTANDO IL PERCORSO PIU' BREVE								
MONOPOLI	<table border="1"> <thead> <tr> <th>COMUNI PIU' VICINI CON STUTTURE ACCREDITATE</th> <th></th> </tr> </thead> <tbody> <tr> <td>CONVERSANO</td> <td>KM 19</td> </tr> <tr> <td>RUTIGLIANO</td> <td>KM 29</td> </tr> <tr> <td>NOICATTARO</td> <td>KM 32</td> </tr> </tbody> </table>	COMUNI PIU' VICINI CON STUTTURE ACCREDITATE		CONVERSANO	KM 19	RUTIGLIANO	KM 29	NOICATTARO	KM 32
COMUNI PIU' VICINI CON STUTTURE ACCREDITATE									
CONVERSANO	KM 19								
RUTIGLIANO	KM 29								
NOICATTARO	KM 32								
POLIGNANO	<table border="1"> <thead> <tr> <th>COMUNI PIU' VICINI CON STUTTURE ACCREDITATE</th> <th></th> </tr> </thead> <tbody> <tr> <td>CONVERSANO</td> <td>KM 11</td> </tr> <tr> <td>RUTIGLIANO</td> <td>KM 20</td> </tr> <tr> <td>NOICATTARO</td> <td>KM 24</td> </tr> </tbody> </table>	COMUNI PIU' VICINI CON STUTTURE ACCREDITATE		CONVERSANO	KM 11	RUTIGLIANO	KM 20	NOICATTARO	KM 24
COMUNI PIU' VICINI CON STUTTURE ACCREDITATE									
CONVERSANO	KM 11								
RUTIGLIANO	KM 20								
NOICATTARO	KM 24								

Distretti Sanitari	Comuni Afferenti	Popolazione Residente Distrettuale	Popolazione Residente Comunale	Strutture presenti nel distretto - Comune	Quote Prodotte													Totale Distretto	Totale Comune
Distretto SS 13 - Gioia del Colle	CASAMASSIMA, GIOIA DEL COLLE, SAMMICHELE DI BARI, TURI	67.255		0	155.206,52													155.206,52	
	CASAMASSIMA		19.890	0	45.900,79														45.900,79
	GIOIA DEL COLLE		27.753	0	64.046,49														64.046,49
	SAMMICHELE DI BARI		6.566	0	15.152,57														15.152,57
	TURI		13.046	0	30.106,67														30.106,67

																				Totale Quote
					Quota FKT	Quota FKT Ridistribuito Stesso Dss	Quota FKT Ridistribuito Altro Dss													-

Quote Assegnate Comune + Vicino (In Uscita)			
DSS	COMUNE+VICINO	FKT	
5	CASAMASSIMA ACQUAVIVA	45.900,79	
5	GIOIA DEL COLLE ACQUAVIVA	64.046,49	
5	SAMMICHELE ACQUAVIVA	15.152,57	
12	TURI CONVERSANO	15.053,34	
11	TURI RUTIGLIANO	15.053,34	
	Totale	155.206,52	-

Riepilogo		
	da Distretto	diverso Distretto
Entrata	-	-
Uscita	155.206,52	-
Totale	155.206,52	-

COMUNE DISTRETTUALE IN CUI NON ESISTE LA STRUTTURA ACCREDITATA O EROGAZIONE DELLA TIPOLOGIA DI PRESTAZIONE		DATI RICAVATI (AGGIORNATI AL 2017) DAL SITO "http://servizi.aci.it/distanze-chilometriche-web/" IMPOSTANDO IL PERCORSO PIU' BREVE	
COMUNE	COMUNI PIU' VICINI CON STRUTTURE ACCREDITATE		
CASAMASSIMA	ACQUAVIVA DELLE FONTI	KM 9	
	CAPURSO	KM 11	
	RUTIGLIANO	KM 11	
GIOIA DEL COLLE	ACQUAVIVA DELLE FONTI	KM 13	
	SANNICANDRO DI BARI	KM 26	
	CONVERSANO	KM 28	
SAMMICHELE DI BARI	ACQUAVIVA DELLE FONTI	KM 10	
	RUTIGLIANO	KM 18	
	CONVERSANO	KM 18	
TURI	CONVESANO	KM 11	
	RUTIGLIANO	KM 11	
	NOICATTARO	KM 15	

Distretti Sanitari	Comuni Afferenti	Popolazione Residente Distrettuale	Popolazione Residente Comunale	Strutture presenti nel distretto - Comune	Quote Prodotte	Totale Distretto	Totale Comune
Distretto SS 14 - Putignano	ALBEROBELLO, CASTELLANA GROTTA, LOCOROTONDO, NOCI, PUTIGNANO	90.684		0	209.274,38	209.274,38	24.796,58
	ALBEROBELLO		10.745	0	24.796,58		45.312,32
	CASTELLANA GROTTA		19.635	0	45.312,32		32.682,10
	LOCOROTONDO		14.162	0	32.682,10		44.500,00
	NOCI		19.283	0	44.500,00		61.983,38
	PUTIGNANO		26.859	0	61.983,38		

Quota FKT	Quota FKT Ridistribuito Stesso Dss	Quota FKT Ridistribuito Altro Dss	Totale Quote

Quote Assegnate Comune + Vicino (In Uscita)			
DSS	COMUNE+VICINO	FKT	
12	ALBEROBELLO CONVERSANO	24.796,58	
12	CASTELLANA GROTTA CONVERSANO	45.312,32	
12	LOCOROTONDO CONVERSANO	32.682,10	
12	NOCI CONVERSANO	44.500,00	
12	PUTIGNANO CONVERSANO	61.983,38	
	Totale	209.274,38	

Riepilogo		
	da Distretto	diverso Distretto
Entrata	-	-
Uscita	209.274,38	-
Totale	209.274,38	-

DATI RICAVATI (AGGIORNATI AL 2017) DAL SITO "http://servizi.aci.it/distanze-chilometriche-web/" IMPOSTANDO IL PERCORSO PIU' BREVE

COMUNE DISTRETTUALE IN CUI NON ESISTE LA STRUTTURA ACCREDITATA O EROGAZIONE DELLA TIPOLOGIA DI PRESTAZIONE	COMUNI PIU' VICINI CON STUTTURE ACCREDITATE	
ALBEROBELLO	CONVERSANO	KM 26
	RUTIGLIANO	KM 36
	ACQUAVIVA DELLE FONTI	KM 39
CASTELLANA GROTTA	CONVERSANO	KM 11
	RUTIGLIANO	KM 21
	NOICATTARO	KM 25
LOCOROTONDO	CONVERSANO	KM 33
	RUTIGLIANO	KM 43
	ACQUAVIVA DELLE FONTI	KM 48
NOCI	CONVERSANO	KM 21
	RUTIGLIANO	KM 30
	ACQUAVIVA DELLE FONTI	KM 31
PUTIGNANO	CONVERSANO	KM 14
	RUTIGLIANO	KM 23
	NOICATTARO	KM 27

Punteggio Assegnato alla Griglia																															
Distretti Sanitari	Struttura	Comune Afferente	a1	a2	a3	a4	a5	b1	b2	b3	b4	b5	b6	c1	d1	d2	d3	d4	e1	f1	f2	g1	g2	g3	g4	g5	g6	g7	g8	g9	g10
Dss02	CENTRO MEDICO FISIATRICO S.R.L.	CORATO	60,00	23,00	40,00	10,00	2,00	0,83	5,11	3,00	0,00	0,00	1,56	4,00	4,00	0,00	2,00	4,00	2,00	2,00	0,00	2,00	2,00	2,00	2,00	2,00	0,00	0,00	0,00	8,00	50,00
Dss02	CENTRI STUDI MEDICI "PHISIO IN" S.R.L.	RUVI DI PUGLIA	20,00	16,00	10,00	7,00	4,00	0,00	6,44	1,67	0,00	0,83	1,00	4,00	4,00	0,00	0,00	0,00	2,00	2,00	0,00	2,00	2,00	2,00	2,00	2,00	0,00	0,00	4,00	0,00	28,00
Dss02	CENTRO DI TERAPIA FISICA E RIABILITAZIONE S.R.L.	TERLIZZI	0,00	5,00	6,00	1,00	0,00	0,00	6,00	1,83	0,00	0,00	1,00	4,00	4,00	0,00	0,00	0,00	2,00	2,00	0,00	2,00	2,00	2,00	2,00	2,00	0,00	1,00	0,00	0,00	10,00
Dss05	CENTRO FISIOTERAPICO S. GIUSEPPE S.R.L.	ACQUAVIVA DELLE FONTI	32,00	20,00	15,00	8,00	11,00	0,00	20,37	4,90	0,00	0,00	3,00	4,00	4,00	0,00	2,00	8,00	2,00	2,00	0,00	2,00	2,00	2,00	2,00	2,00	4,00	0,00	4,00	0,00	28,00
Dss05	STUDIO MEDICO FISIOTERAPIA S.R.L.	SANNICANDRO DI BARI	46,00	12,00	20,00	17,00	13,00	0,00	22,11	3,83	0,00	0,00	2,00	4,00	4,00	0,00	2,00	8,00	2,00	2,00	0,00	2,00	2,00	2,00	2,00	2,00	4,00	1,00	0,00	0,00	14,00
DSS UNICO BARI	STATIC-CENTRO CHIROTERAPEUTICO S.R.L.	BARI	22,00	41,00	53,00	53,00	37,00	0,00	17,36	7,42	0,00	0,00	0,94	4,00	0,00	2,00	12,00	2,00	2,00	0,00	2,00	2,00	2,00	2,00	2,00	2,00	4,00	0,00	0,00	8,00	52,00
DSS UNICO BARI	MEDICAL CENTRE S.R.L.	BARI	122,00	53,00	34,00	7,00	17,00	0,00	20,67	8,35	3,00	0,00	2,00	4,00	4,00	0,00	2,00	4,00	2,00	2,00	0,00	2,00	2,00	2,00	2,00	2,00	4,00	0,00	0,00	8,00	78,00
DSS UNICO BARI	FISIOTERAPIA S.R.L.	BARI	10,00	10,00	6,00	1,00	2,00	0,00	7,56	4,63	0,00	0,00	0,83	4,00	4,00	0,00	2,00	8,00	2,00	2,00	0,00	2,00	2,00	2,00	2,00	2,00	4,00	1,00	0,00	0,00	10,00
DSS UNICO BARI	CERBERO S.R.L.	BARI	24,00	18,00	14,00	12,00	11,00	0,00	8,00	3,00	0,00	1,00	4,39	4,00	0,00	2,00	2,00	2,00	2,00	2,00	0,00	2,00	2,00	2,00	2,00	2,00	0,00	0,00	4,00	0,00	22,00
DSS UNICO BARI	FISIOTER S.R.L.	BARI	40,00	16,00	11,00	7,00	5,00	0,00	6,00	2,70	0,00	0,00	1,00	4,00	4,00	0,00	2,00	4,00	2,00	2,00	0,00	2,00	2,00	2,00	2,00	2,00	4,00	0,00	4,00	0,00	14,00
DSS UNICO BARI	CENTRO SCOLIOSI S.R.L.	BARI	50,00	25,00	48,00	12,00	20,00	0,00	14,00	3,00	0,00	0,00	1,00	4,00	4,00	0,00	2,00	2,00	2,00	2,00	0,00	2,00	2,00	2,00	2,00	2,00	0,00	0,00	4,00	0,00	20,00
DSS UNICO BARI	MEDICA SUD S.R.L.	BARI	154,00	106,00	101,00	17,00	82,00	0,00	24,39	6,00	3,00	2,00	10,06	4,00	4,00	0,00	2,00	8,00	2,00	2,00	0,00	2,00	2,00	2,00	2,00	2,00	0,00	0,00	0,00	8,00	164,00
DSS UNICO BARI	FISIOMEDICA S.R.L.	BARI	0,00	32,00	8,00	5,00	15,00	0,00	12,44	1,67	0,00	0,00	1,81	4,00	4,00	0,00	0,00	0,00	2,00	2,00	0,00	0,00	0,00	2,00	2,00	0,00	4,00	0,00	0,00	8,00	38,00
Dss09	FISIO SALUS S.R.L.	MODUGNO	24,00	25,00	40,00	35,00	24,00	0,00	16,67	5,50	1,23	1,00	2,00	4,00	4,00	0,00	2,00	12,00	2,00	2,00	0,00	2,00	2,00	2,00	2,00	2,00	4,00	0,00	0,00	8,00	32,00
Dss09	IPPOCRATE S.R.L.	MODUGNO	0,00	17,00	11,00	2,00	12,00	0,00	7,22	4,08	0,00	0,00	1,39	4,00	4,00	0,00	2,00	6,00	2,00	2,00	0,00	2,00	2,00	2,00	2,00	2,00	4,00	0,00	4,00	0,00	28,00
Dss10	CENTRO INTERNAZIONALE DI RIABILITAZIONE S.R.L.	CAPURSO	0,00	23,00	12,00	2,00	4,00	0,00	8,72	3,75	0,12	0,00	2,69	4,00	4,00	0,00	2,00	8,00	2,00	2,00	0,00	2,00	2,00	2,00	2,00	2,00	4,00	0,00	0,00	8,00	36,00
Dss10	FISIOFITNESS S.R.L.	TRIGGIANO	0,00	12,00	8,00	2,00	2,00	0,00	5,34	1,67	0,00	0,00	1,53	4,00	4,00	0,00	0,00	0,00	2,00	2,00	0,00	2,00	2,00	2,00	2,00	2,00	0,00	0,00	4,00	0,00	22,00
Dss10	HOTEL SAN FRANCISCO S.R.L.	TRIGGIANO	0,00	1,00	4,00	2,00	2,00	0,00	6,11	2,50	0,00	0,00	0,64	4,00	0,00	2,00	2,00	0,00	2,00	2,00	0,00	2,00	2,00	2,00	2,00	2,00	0,00	0,00	0,00	8,00	22,00
Dss11	ISTITUTO "S. AGOSTINO"	NOICATTARO	0,00	12,00	23,00	1,00	4,00	0,00	6,00	2,21	0,00	0,24	1,00	4,00	4,00	0,00	0,00	0,00	2,00	2,00	0,00	2,00	2,00	2,00	2,00	2,00	0,00	0,00	0,00	8,00	14,00
Dss11	STUDIO FISIOTERAPICO AVANTAGGIATI S.R.L.	RUTIGLIANO	0,00	8,00	9,00	6,00	4,00	0,00	7,06	3,00	0,41	0,00	1,00	4,00	4,00	0,00	2,00	8,00	2,00	2,00	0,00	2,00	2,00	2,00	2,00	2,00	4,00	1,00	0,00	0,00	14,00
Dss12	RHEAMEDICA DI LOFANO S.R.L.	CONVERSANO	8,00	27,00	21,00	3,00	3,00	0,00	37,29	5,12	0,00	0,00	2,56	4,00	4,00	0,00	2,00	12,00	2,00	2,00	0,00	2,00	2,00	2,00	2,00	2,00	0,00	0,00	0,00	8,00	18,00

Punteggio Totale Assegnato alla Griglia												
Distretti Sanitari	Struttura	Comune Afferente	Riquadro a	Riquadro b	Riquadro c	Riquadro d	Riquadro e	Riquadro f	Riquadro g	TOTALE PUNTEGGIO ASSEGNATO	TOTALE secondo 50%	
Dss02	CENTRO MEDICO FISIATRICO S.R.L.	CORATO	135,00	10,50	4,00	10,00	2,00	2,00	68,00	231,50	170.856,75	
Dss02	CENTRI STUDI MEDICI "PHISIO IN" S.R.L.	RUVI DI PUGLIA	57,00	9,94	4,00	4,00	2,00	2,00	42,00	120,94	89.258,82	
Dss02	CENTRO DI TERAPIA FISICA E RIABILITAZIONE S.R.L.	TERLIZZI	12,00	8,83	4,00	4,00	2,00	2,00	21,00	53,83	39.728,81	
Dss05	CENTRO FISIOTERAPICO S. GIUSEPPE S.R.L.	ACQUAVIVA DELLE FONTI	86,00	28,27	4,00	14,00	2,00	2,00	46,00	182,27	134.522,94	
Dss05	STUDIO MEDICO FISIOTERAPIA S.R.L.	SANNICANDRO DI BARI	108,00	27,94	4,00	14,00	2,00	2,00	29,00	186,94	137.969,60	
DSS UNICO BARI	STATIC-CENTRO CHIROTERAPEUTICO S.R.L.	BARI	206,00	25,72	4,00	16,00	2,00	2,00	74,00	329,72	243.347,25	
DSS UNICO BARI	MEDICAL CENTRE S.R.L.	BARI	233,00	34,02	4,00	10,00	2,00	2,00	100,00	385,02	284.160,98	
DSS UNICO BARI	FISIOTERAPIA S.R.L.	BARI	29,00	13,02	4,00	14,00	2,00	2,00	25,00	89,02	65.700,51	
DSS UNICO BARI	CERBERO S.R.L.	BARI	79,00	16,39	4,00	6,00	2,00	2,00	36,00	145,39	107.303,95	
DSS UNICO BARI	FISIOTER S.R.L.	BARI	79,00	9,70	4,00	10,00	2,00	2,00	32,00	138,70	102.366,44	
DSS UNICO BARI	CENTRO SCOLIOSI S.R.L.	BARI	155,00	18,00	4,00	8,00	2,00	2,00	34,00	223,00	164.583,40	
DSS UNICO BARI	MEDICA SUD S.R.L.	BARI	460,00	45,45	4,00	14,00	2,00	2,00	182,00	709,45	523.603,99	
DSS UNICO BARI	FISIOMEDICA S.R.L.	BARI	60,00	15,92	4,00	4,00	2,00	2,00	54,00	141,92	104.742,94	
Dss09	FISIO SALUS S.R.L.	MODUGNO	148,00	26,40	4,00	18,00	2,00	2,00	54,00	254,40	187.757,92	
Dss09	IPPOCRATE S.R.L.	MODUGNO	42,00	12,69	4,00	12,00	2,00	2,00	46,00	120,69	89.074,31	
Dss10	CENTRO INTERNAZIONALE DI RIABILITAZIONE S.R.L.	CAPURSO	41,00	15,28	4,00	14,00	2,00	2,00	58,00	136,28	100.580,38	
Dss10	FISIOFITNESS S.R.L.	TRIGGIANO	24,00	8,54	4,00	4,00	2,00	2,00	36,00	80,54	59.441,91	
Dss10	HOTEL SAN FRANCISCO S.R.L.	TRIGGIANO	9,00	9,25	4,00	4,00	2,00	2,00	40,00	70,25	51.847,46	
Dss11	ISTITUTO "S. AGOSTINO"	NOICATTARO	40,00	9,45	4,00	4,00	2,00	2,00	32,00	93,45	68.970,04	
Dss11	STUDIO FISIOTERAPICO AVANTAGGIATI S.R.L.	RUTIGLIANO	27,00	11,47	4,00	14,00	2,00	2,00	29,00	89,47	66.032,63	
Dss12	RHEAMEDICA DI LOFANO S.R.L.	CONVERSANO	62,00	44,97	4,00	18,00	2,00	2,00	36,00	168,97	124.706,98	
Totale										3.951,75	2.916.558,01	

FONDO B:	
SECONDO-50%	VALORE PUNTO
2.916.558,01	738,04

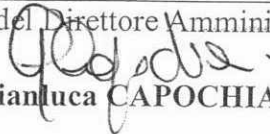

MEDICINA FISICA E RIABILITATIVA BUDGET UTENTI REGIONE PUGLIA


Distretti Sanitari	Struttura	Comune Afferente	1° -50% del Budget	2° -50% del Budget	ALTRA AZIENDA REGIONALE	Totale Budget (DGR 1500/10)	Sanzione Contrattuale	Budget 2017 da Contrattualizzare Regionale	Massimo Fatturabile Regionale
DSS 02	CENTRO MEDICO FISIATRICO S.R.L.	CORATO	111.491,15	170.856,75	1.490,42	283.838,33	-	283.838,33	308.167,33
DSS 02	CENTRI STUDI MEDICI "PHISIO IN" S.R.L.	RUVU DI PUGLIA	112.894,26	89.258,82	1.237,92	203.390,99	-	203.390,99	220.824,50
DSS 02	CENTRO DI TERAPIA FISICA E RIABILITAZIONE	TERLIZZI	247.705,04	39.728,81	78,47	287.512,32	-	287.512,32	312.156,23
DSS 05	CENTRO FISIOTERAPICO S. GIUSEPPE S.R.L.	ACQUAVIVA DELLE FONTI	481.868,31	134.522,94	2.908,18	619.299,43	-	619.299,43	672.382,24
DSS 05	STUDIO MEDICO FISIOFARM DI ITALVEN S.R.L.	SANNICANDRO DI BARI	138.256,23	137.969,60	464,15	276.689,98	-	276.689,98	300.406,26
DSS UNICO BARI	STATIC-CENTRO CHIROTERAPEUTICO S.R.L.	BARI	94.139,32	243.347,25	7.566,69	345.053,26	-	345.053,26	374.629,25
DSS UNICO BARI	MEDICAL CENTRE S.R.L.	BARI	94.139,32	284.160,98	3.546,15	381.846,45	-	381.846,45	414.576,14
DSS UNICO BARI	FISIOTERAPIA S.R.L.	BARI	94.139,32	65.700,51	810,64	160.650,47	-	160.650,47	174.420,51
DSS UNICO BARI	CERBERO S.R.L.	BARI	94.139,32	107.303,95	2.206,34	203.649,60	-	203.649,60	221.105,28
DSS UNICO BARI	FISIOTER S.R.L.	BARI	94.139,32	102.366,44	1.267,38	197.773,14	-	197.773,14	214.725,12
DSS UNICO BARI	CENTRO SCOLIOSI S.R.L.	BARI	94.139,32	164.583,40	3.601,74	262.324,45	-	262.324,45	284.809,41
DSS UNICO BARI	MEDICA SUD S.R.L.	BARI	94.139,32	523.603,99	6.117,94	623.861,25	-	623.861,25	677.335,07
DSS UNICO BARI	FISIOMEDICA S.R.L.	BARI	94.139,32	104.742,94	1.264,78	200.147,04	-	200.147,04	217.302,50
DSS 09	FISIO SALUS S.R.L.	MODUGNO	149.899,89	187.757,92	19,06	337.676,87	-	337.676,87	366.620,60
DSS 09	IPPOCRATE S.R.L.	MODUGNO	149.899,89	89.074,31	1.886,82	240.861,02	-	240.861,02	261.506,25
DSS 10	CENTRO INTERNAZIONALE DI RIABILITAZIONE S.R.L.	CAPURSO	91.162,34	100.580,38	947,50	192.690,22	-	192.690,22	209.206,53
DSS 10	FISIOFITNESS S.R.L.	TRIGGIANO	31.464,77	59.441,91	19,21	90.925,90	-	90.925,90	98.719,55
DSS 10	HOTEL SAN FRANCISCO S.R.L.	TRIGGIANO	31.464,77	51.847,46	1.268,63	84.580,86	-	84.580,86	91.830,65
DSS 11	ISTITUTO "S. AGOSTINO"	NOICATTARO	60.266,42	68.970,04	909,80	130.146,26	-	130.146,26	141.301,66
DSS 11	STUDIO FISIOTERAPICO AVANTAGGIATI S.R.L.	RUTIGLIANO	117.417,41	66.032,63	516,86	183.966,90	-	183.966,90	199.735,49
DSS 12	RHEAMEDICA DI LOFANO S.R.L.	CONVERSANO	439.652,97	124.706,98	6.996,88	571.356,83	-	571.356,83	620.330,27
	Totali		2.916.558,01	2.916.558,01	45.125,56	5.878.241,57		5.878.241,57	6.382.090,85

TOTALE SANZIONI	-
------------------------	---

MEDICINA FISICA E RIABILITATIVA BUDGET UTENTI EXTRA REGIONE PUGLIA

Distretti Sanitari	Struttura	Comune Afferente	Volume Finanziario Extra Regione Anno 2011	2%	Budget 2017 da Contrattualizzare Extra Regionale	Massimo Fatturabile Extra Regionale
DSS 02	CENTRO MEDICO FISIATRICO S.R.L.	CORATO	20,25	0,41	19,85	21,55
DSS 02	CENTRI STUDI MEDICI "PHISIO IN" S.R.L.	RUVO DI PUGLIA	372,94	7,46	365,48	396,81
DSS 02	CENTRO DI TERAPIA FISICA E RIABILITAZIONE	TERLIZZI	-	-	-	-
DSS 05	CENTRO FISIOTERAPICO S. GIUSEPPE S.R.L.	ACQUAVIVA DELLE FONTI	565,04	11,30	553,74	601,20
DSS 05	STUDIO MEDICO FISIOFARM DI ITALVEN S.R.L.	SANNICANDRO DI BARI	-	-	-	-
DSS UNICO BARI	STATIC-CENTRO CHIROTERAPEUTICO S.R.L.	BARI	75,21	1,50	73,71	80,02
DSS UNICO BARI	MEDICAL CENTRE S.R.L.	BARI	1.054,67	21,09	1.033,58	1.122,17
DSS UNICO BARI	FISIOTERAPIA S.R.L.	BARI	1.389,15	27,78	1.361,37	1.478,06
DSS UNICO BARI	CERBERO S.R.L.	BARI	-	-	-	-
DSS UNICO BARI	FISIOTER S.R.L.	BARI	484,09	9,68	474,41	515,07
DSS UNICO BARI	CENTRO SCOLIOSI S.R.L.	BARI	1.710,89	34,22	1.676,67	1.820,39
DSS UNICO BARI	MEDICA SUD S.R.L.	BARI	-	-	-	-
DSS UNICO BARI	FISIOMEDICA S.R.L.	BARI	396,80	7,94	388,86	422,20
DSS 09	FISIO SALUS S.R.L.	MODUGNO	-	-	-	-
DSS 09	IPPOCRATE S.R.L.	MODUGNO	519,89	10,40	509,49	553,16
DSS 10	CENTRO INTERNAZIONALE DI RIABILITAZIONE S.R.L.	CAPURSO	-	-	-	-
DSS 10	FISIOFITNESS S.R.L.	TRIGGIANO	-	-	-	-
DSS 10	HOTEL SAN FRANCISCO S.R.L.	TRIGGIANO	-	-	-	-
DSS 11	ISTITUTO "S. AGOSTINO"	NOICATTARO	-	-	-	-
DSS 11	STUDIO FISIOTERAPICO AVANTAGGIATI S.R.L.	RUTIGLIANO	-	-	-	-
DSS 12	RHEAMEDICA DI LOFANO S.R.L.	CONVERSANO	197,34	3,95	193,39	209,97
	Totali		6.786,27	135,73	6.650,54	7.220,59

Parere del Direttore Amministrativo  Gianluca CAPOCHIANI	Parere del Direttore Sanitario  Silvana FORNELLI
--	---


 Il Segretario
 Giuseppe COLLELLA


 Il Direttore Generale
 Vito MONTANARO

Area Gestione Risorse Finanziarie
Esercizio 2017

La spesa relativa al presente provvedimento è stata registrata sui seguenti conti:

Conto economico n. _____ per € _____

Conto economico n. _____ per € _____

Conto economico n. _____ per € _____

Conto economico n. _____ per € _____

.....
 (rigo da utilizzare per indicare finanziamenti a destinazione vincolata)


Il Funzionario _____ Il Dirigente dell'Area _____

SERVIZIO ALBO PRETORIO

Pubblicazione n. **49** / **1**

Si attesta che la presente deliberazione è stata pubblicata sul sito Web di questa ASL BA in data **10 MAG. 2017**

Bari, li **10 MAG. 2017**


 L'Addetto all'Albo Pretorio on line

Ai sensi della vigente normativa, la presente deliberazione - con nota n. del è stata/non è stata trasmessa alla Regione Puglia per gli adempimenti di competenza.