

RELAZIONE SULLE PERFORMANCE ESERCIZIO 2014

Come già evidenziato nella relazione al bilancio di esercizio anno 2014, giusta deliberazione D.G. n. 482 del 8.05.2014, l'azienda nel corso dell'anno in esame ha operato per il perseguimento degli obiettivi stabiliti dalla programmazione regionale e articolati nel Piano della Performance per il medesimo esercizio approvate dal Collegio di Direzione nella seduta del 31.07.2014.

1. Generalità sul territorio servito, sulla popolazione assistita e sull'organizzazione dell'Azienda

La ASL LE opera su un territorio coincidente con la provincia di Lecce, con una popolazione complessiva 807.256 ab. (fonte ISTAT al 1.1.2014) di cui 385.476 maschi e 421.780 femmine, distribuiti su 97 comuni, suddivisi in 10 distretti sociosanitari.

La distribuzione della popolazione per distretto e fasce di età è riportata nella tabella seguente:

Distretto		N° Comuni	Popolazione al 1.1.2014	>64 anni	<15 anni	Indice di vecchiaia (incidenza popolazione anziana sui giovani)	Indice di invecchiamento 2014 (incidenza anziani sul totale della popolazione)
A210	D.S.S. LECCE	10	177.083	37.546	24.210	155,08%	21,20%
A211	D.S.S. CAMPI S.NA	8	88.817	20.339	11.478	177,20%	22,90%
A212	D.S.S. NARDO'	6	93.982	19.650	13.443	146,17%	20,91%
A213	D.S.S. MARTANO	10	49.159	11.437	6.048	189,10%	23,27%
A214	D.S.S. GALATINA	6	61.166	14.098	7.899	178,48%	23,05%
A215	D.S.S. MAGLIE	12	55.705	12.523	6.852	182,76%	22,48%
A216	D.S.S. POGGIARDO	15	45.569	11.039	5.402	204,35%	24,22%
A217	D.S.S. GALLIPOLI	8	74.456	16.501	10.178	162,12%	22,16%
A218	D.S.S. CASARANO	7	74.101	15.342	10.801	142,04%	20,70%
A219	D.S.S. GAGLIANO	15	87.218	19.197	11.677	164,40%	22,01%
Riepilogo:		97	807.256	177.672	107.988	164,53%	22,01%

Con riferimento ai dati ISTAT al 1.1.2013 la popolazione residente ha registrato incremento di n. 6.066 unità, l'indice di vecchiaia (incidenza % della popolazione anziana sui giovani) continua a crescere registrando un +6.21% con un incremento della popolazione anziana (> 64 anni) di n. 5.408 unità a fronte di una diminuzione della popolazione giovane (<15 anni) di n. 820 unità rispetto al 2013.

I dati relativi alla popolazione assistita, sopra riportati, non differiscono da quelli utilizzati dalla Regione per il riparto del fondo sanitario regionale standard, ma non coincidono con

**Servizio Sanitario della Puglia
Azienda Sanitaria Locale di Lecce
Sede Legale e Direzione Generale
Lecce**

i dati esposti nel Quadro G Modello FLS 11 che rileva solo gli utenti presenti nell'anagrafe degli assistibili che hanno effettuato la scelta del medico di base.

2. Generalità sulla struttura e sull'organizzazione dei servizi

La struttura organizzativa dell'Azienda, oltre alle aree di gestione e gli uffici di staff della Direzione Generale, si articola in 21 Macrostrutture così suddivise per Livelli Essenziali di Assistenza:

- Assistenza Ospedaliera: n. 6 Presidi Ospedalieri,
- Assistenza Territoriale: n. 10 Distretti sociosanitari e n. 4 Dipartimenti territoriali (Salute Mentale, Dipendenze Patologiche, Riabilitazione, SEU 118),
- Prevenzione: il Dipartimento di Prevenzione.

2.1. Assistenza Ospedaliera

A) Stato dell'arte

Nel territorio di competenza dell'ASL Le, oltre ai sei Presidi a gestione diretta, operano sei Case di Cura convenzionate e l'Azienda Ospedaliera Ente Ecclesiastico "Card. G. Panico" di Tricase.

In attuazione del piano regionale di riordino della rete ospedaliera di cui al Regolamento 16 dicembre 2010, n. 18, e s.m. e i., gli ospedali a gestione diretta hanno assunto, nel corso dell'esercizio in esame, la configurazione riportata nella tabella 1) con una dotazione complessiva di posti letto pari a n. 1766 (di cui 1593 ordinari e 173 day hospital) prossima alla previsione regionale di n. 1853. Restano da attivare, previa acquisizione delle necessarie deroghe regionali, le UU.OO. di Chirurgia maxillo-facciale e Chirurgia vascolare del P.O. "Fazzi".

Sempre in attuazione delle disposizioni regionali l'Azienda Ospedaliera "Card. G. Panico" di Tricase e le sei Case di Cura accreditate hanno assunto la configurazione riportata nella tabella 2) con una dotazione complessiva di n. 920 posti letto.

Con riferimento alla popolazione residente lo standard di posti letto funzionanti su base provinciale si attesta a 3,3 p.l. x 1000 ab.

B) Obiettivi dell'esercizio relativi alla struttura e all'organizzazione dei servizi

La riorganizzazione dell'assistenza ospedaliera è stata realizzata perseguendo i seguenti obiettivi prioritari:

- il miglioramento dei livelli di appropriatezza organizzativa mediante il passaggio dal ricovero ordinario al day hospital e dal day hospital alle attività ambulatoriali o in day service;
- la riduzione dei ricoveri considerati "ad alto indice di inappropriatezza" rispetto al totale dei ricoveri effettuati;

Servizio Sanitario della Puglia
Azienda Sanitaria Locale di Lecce
Sede Legale e Direzione Generale
Lecce

- il miglioramento del rapporto tra operati/dimessi per le UU.OO. chirurgiche;
- la riduzione del rapporto parti cesarei /parti naturali;
- la riduzione della degenza preoperatoria,
- la riduzione della degenza media per ricoveri ordinari;
- il potenziamento della integrazione ospedale – territorio con l'attuazione di percorsi assistenziali condivisi tra cui le dimissioni ospedaliere protette e l'organizzazione delle attività in day service;
- l'organizzazione di reti assistenziali per patologia come: la Rete Oncologica Leccese che mette in relazione tutte le strutture ospedaliere per il trattamento dei pazienti oncologici e la Rete IMA-SCA per il trattamento dell'infarto del miocardio e dello scompenso cardiaco;
- il contenimento dei costi complessivi per l'assistenza ospedaliera.

2.2. Assistenza territoriale

A) Stato dell'arte

La struttura dei servizi territoriali è articolata in dieci Distretti sociosanitari che costituiscono le macrostrutture aziendali a cui viene demandato il compito di assicurare i livelli di assistenza sanitaria di base, intermedia e specialistica nonché l'assistenza sociosanitaria integrata con gli Ambiti sociali di zona per le prestazioni domiciliari, semiresidenziali e residenziali.

Punto di forza dell'assistenza territoriale è la riqualificazione in corso degli ospedali dismessi in Presidi Territoriali di Salute dove è possibile concentrare in un'unica sede l'erogazione di tutte le prestazioni extraospedaliere anche in modalità day service.

Ogni distretto, sia pure con le difficoltà connesse al blocco del turn-over, sta progressivamente assumendo la struttura organizzativa prevista dal R.R. n. 6/2011.

L'assistenza territoriale viene, inoltre, garantita dalle attività dei dipartimenti territoriali (Salute Mentale, Dipendenze Patologiche e Riabilitazione), che, articolati su base distrettuale, assicurano agli utenti in stato di bisogno percorsi assistenziali sanitari e sociosanitari integrati attraverso la presa in carico globale e l'attuazione di piani di trattamento individualizzati.

B) Obiettivi dell'esercizio relativi alla struttura e all'organizzazione dei servizi

Il riordino della rete ospedaliera e il progressivo trasferimento dell'assistenza dall'ospedale al territorio, sono stati accompagnati dal potenziamento dell'attività sanitaria e sociosanitaria territoriale, sia dei servizi a gestione diretta ed in particolare dell'assistenza specialistica ambulatoriale, sia delle prestazioni sociosanitarie in regime residenziale e semiresidenziale erogate in convenzione.

La riorganizzazione dell'assistenza territoriale è stata realizzata perseguendo i seguenti obiettivi prioritari:

Servizio Sanitario della Puglia
Azienda Sanitaria Locale di Lecce
Sede Legale e Direzione Generale
Lecce

- potenziamento delle attività di specialistica ambulatoriale e in day service;
- adozione di protocolli diagnostico – terapeutici concordati con i MMG e PLS per la presa in carico di pazienti affetti da patologie croniche;
- razionalizzazione delle agende di prenotazione degli specialisti finalizzata alla riduzione delle liste di attesa gestite per priorità;
- sviluppo dell'assistenza domiciliare integrata e dell'assistenza sociosanitaria in regime residenziale e diurno;
- sviluppo dell'integrazione sociosanitaria in raccordo con gli ambiti territoriali assicurando la piena funzionalità dell'UVM.
- contenimento della spesa farmaceutica territoriale e contrasto dei fenomeni di consumo inappropriato.

2.3. Prevenzione

A) Stato dell'arte

In attuazione delle direttive regionali, il Dipartimento di Prevenzione è organizzato su due aree territoriali nord e sud della provincia. Al dipartimento di prevenzione afferiscono i servizi medici di Igiene e Sanità Pubblica, Prevenzione e Sicurezza degli Ambienti di Lavoro, Igiene degli Alimenti e della Nutrizione, e i servizi veterinari di Sanità Animale, Igiene degli Alimenti di Origine Animale, Igiene degli Allevamenti e delle Produzioni Zootecniche.

B) Obiettivi dell'esercizio relativi alla struttura e all'organizzazione dei servizi

La struttura organizzativa del Dipartimento di Prevenzione, sia pure con le difficoltà connesse al blocco del turnover, consente di assicurare su tutto il territorio aziendale le attività di verifica e controllo inerenti:

- la sorveglianza, prevenzione e controllo delle malattie infettive e parassitarie (inclusi i programmi vaccinali) e controllo delle malattie cronico-degenerative.
- la tutela della salute e della sicurezza degli ambienti aperti e confinati
- la valutazione medico legale degli stati di disabilità e per finalità pubbliche
- la sorveglianza, prevenzione, tutela della salute e sicurezza sui luoghi di lavoro
- la sorveglianza e controllo su produzione, deposito, commercio e utilizzo prodotti alimentari
- l'igiene della nutrizione
- la sanità animale
- l'igiene degli alimenti di origine animale
- l'igiene degli allevamenti e delle produzioni zootecniche.

3. L'attività del periodo

3.1. Assistenza Ospedaliera

Servizio Sanitario della Puglia
Azienda Sanitaria Locale di Lecce
Sede Legale e Direzione Generale
Lecce

Nel corso dell'anno 2014 presso gli ospedali a gestione diretta (tabelle 3) sono stati effettuati n. 69.220 ricoveri ordinari, n. 552 in meno rispetto all'esercizio precedente, e n. 17.328 ricoveri in day hospital, n. 2.275 in meno rispetto all'anno precedente.

L'attività ospedaliera effettuata presso le case di cura private convenzionate (tabella 4), rileva un aumento dei ricoveri ordinari da n. 31.950 del 2013 a n. 35.910 dell'esercizio in esame, e una diminuzione dei ricoveri day hospital che passano da n. 5.673 del 2013 a 4.959 del 2014.

Il peso medio dei DRG, indice di una maggiore complessità dei casi trattati, rimane nei due esercizi pressoché invariato.

Sempre sul versante dell'appropriatezza organizzativa si evidenzia che il rapporto tra ricoveri ordinari ≥ 2 gg attribuiti a DRG "ad alto rischio di inappropriatezza" sui ricoveri ordinari ≥ 2 gg attribuiti a DRG non a rischio di inappropriatezza si attesta al 30% inferiore al valore soglia del 32% fissato dalla regione con DGR n. 788/2013.

Indicatori positivi registrano anche le UU.OO. chirurgiche in ordine al rapporto operati/dimessi pari al 62,95% con un miglioramento dell'1,12% rispetto al 2013

Il rapporto dei parti cesarei sul numero totale dei parti registra un lieve incremento pari all'0,80% rispetto all'anno 2013.

Sul versante dell'efficienza organizzativa si registra una riduzione dello 0,67% della degenza preoperatoria che si attesta a 2,02 giorni e la riduzione della degenza media dei ricoveri ordinari pari a 7,10 giorni medi per ricovero rispetto ai 7,03 rilevati nell'esercizio precedente.

3.2. Assistenza Territoriale

La razionalizzazione dell'assistenza ospedaliera, sopra evidenziata, è stata resa possibile anche grazie all'attivazione/potenziamento di setting assistenziali, alternativi ai ricoveri ospedalieri e che meglio rispondono ai bisogni di assistenza della popolazione anziana e/o non auto-sufficiente.

Assistenza specialistica ambulatoriale

L'assistenza specialistica ambulatoriale nel corso del 2014 ha registrato un incremento complessivo dei volumi di attività pari al 3,06%. Come si evince dalla tabella 5) le prestazioni erogate nell'anno 2014 ammontano complessivamente a n. 12.423.042 con un incremento dell'attività delle strutture a gestione diretta pari al +0,65% e del +5,91% delle prestazioni effettuate per conto del SSR dalle strutture private accreditate.

Con riferimento alle branche specialistiche la variazione tra i due anni è così ripartita: Branche a visita - 5,6%, Patologia clinica + 6,17%; Radiodiagnostica +3,71%; Il risultato in decremento delle branche a visita è stato determinato per lo più dall'attività erogata dalle strutture private accreditate che hanno registrato un calo dell'11,32%, in particolare in evidente decremento risultano le prestazioni di Medicina dello sport, Cardiologia e Fisiokinesiterapia.

Servizio Sanitario della Puglia
Azienda Sanitaria Locale di Lecce
Sede Legale e Direzione Generale
Lecce

L'individuazione e l'attivazione di percorsi in regime di Day Service (D.G.R. 7/06/2012 n. 1028 e s.m.e i.) ha consentito nuove modalità di gestione dell'offerta di prestazioni ambulatoriali. Nel corso dell'anno 2014 questa modalità di erogazione, già avviata nel 2012, risulta articolata come segue:

Strutture	Day Service attivati
P.O. Fazzi	- Follow up Ipertensione, Ortopedia / Neurochirurgia, Oculistica
P.O. Casarano	- Follow up Diabete, Urologia, Ortopedia
P.O. Scorrano e sedi distrettuali di Maglie e Poggiardo	- Chirurgia, Ortopedia, Oculistica
P.O. Gallipoli	- Follow up Diabete, Chirurgia, Ortopedia, Oculistica
Distretti di Lecce, Campi, Poggiardo Maglie e Gagliano	- Follow up Ipertensione e Diabete
Distretto di Nardò	- Follow up Ipertensione e Diabete, Chirurgia, Ortopedia, Oculistica

In quasi tutti i distretti, compatibilmente con le risorse assegnate, sono adottati Percorsi Diagnostico Terapeutici (PDT) condivisi con i MMG e destinati a pazienti con rilevanti patologie croniche tra cui: diabete, scompenso cardiaco e ipertensione, BPCO.

Un intervento costante è stato rivolto alle modalità e procedure di accesso ai servizi specialistici ambulatoriali. La riorganizzazione delle agende di prenotazione secondo criteri di accesso per priorità clinica (DGR 15/06/2012, n. 1100) ha consentito un accesso agevole e appropriato agli ambulatori specialistici basato sul soddisfacimento della domanda in funzione del bisogno clinico del paziente secondo quanto previsto da Piano Nazionale e Regionale per il governo delle liste di attesa. Attualmente vengono gestite tramite il CUP Aziendale 236 agende con priorità U.B.D., nell'anno 2014 sono state erogate 52.125 prestazioni con accesso prioritario.

Assistenza sociosanitaria

Un altro settore di rilevanza strategica per la riqualificazione dell'assistenza territoriale è costituito dall'assistenza sociosanitaria attuata in integrazione con gli Ambiti territoriali di zona per l'erogazione di prestazioni in regime domiciliare, semiresidenziale e residenziale.

Nel corso del 2014 sono stati trattati in assistenza domiciliare n. 8.673 utenti (di cui n. 4.523 in ADI e n. 4.150 in assistenza riabilitativa domiciliare) con un incremento complessivo del + 11,87% rispetto all'esercizio precedente. Il numero degli accessi domiciliari del personale medico pari a 38.681 è stato incrementato del + 8,26%, mentre gli accessi di altro personale pari a n. 281.439, hanno registrato un incremento del + 24,65% rispetto all'anno precedente.

Un costante potenziamento viene rilevato anche per l'assistenza sociosanitaria sia in regime residenziale che semiresidenziale. Nel corso del 2014 sono state erogate n. 93.218 giornate di presenza in RSA, con un incremento rispetto all'anno precedente del + 6,89%, e n. 175.582 giornate di presenza in RSSA, con un incremento del 3,28%. Complessivamente sono stati assistiti n. 1.144 utenti non autosufficienti con un incremento del 2,42% sul 2013.

**Servizio Sanitario della Puglia
Azienda Sanitaria Locale di Lecce
Sede Legale e Direzione Generale
Lecce**

L'utilizzo della rete di servizi sociosanitari consente di migliorare i livelli di appropriatezza delle prestazioni e nel contempo di contenere il ricorso all'assistenza residenziale ovvero ospedaliera erogata in strutture esclusivamente sanitarie con oneri a totale carico del SSR.

Assistenza farmaceutica

Un'ulteriore area di attività rilevante ai fini del contenimento dei costi dell'assistenza territoriale è costituita dalla spesa farmaceutica.

In attuazione delle **disposizioni aziendali sull'appropriatezza prescrittiva di alcune classi terapeutiche** quali : l'atto deliberativo n°3273/2010 "*Misure per il contenimento della spesa farmaceutica*"; note prot. n°55439 e 55467 del 11/04/2012 "Raccomandazioni per l'appropriatezza clinica e terapeutica degli *antipsicotici*...."; nota prot. n.46164 del 20/03/2013 "Vademecum per l'appropriata prescrizione delle *eparine a basso peso molecolare*..."; nota prot. n. 112115 del 18/07/2013 relativa alle Linee guida aziendali per la valutazione dell'appropriatezza prescrittiva di *Inibitori di pompa protonica* (PPI)(allegatoA), *Ace-i/Sartani* (allegato C), *Statine* (allegato B) e *Ossigeno*; nota prot. n.75975 del 09/05/2014 per l'appropriatezza prescrittiva dell'*albumina*, nel corso del 2014 sono proseguite le attività finalizzate alla razionalizzazione e contenimento della spesa farmaceutica, allo sviluppo di specifici interventi sull'appropriatezza prescrittiva, alla realizzazione di corsi di formazione, allo sviluppo del monitoraggio riguardante soprattutto le seguenti classi di farmaci:

- Ossigeno;
- Inibitori della poma acida;
- Ace-inibitori e Sartani;
- Eparine a basso peso molecolare;
- Albumina;
- Interferoni;
- Eritropoietine;
- Fattori di crescita;
- Ormone somatotropo.

che negli anni precedenti hanno registrato dati di consumo (DDD/1.000 ab. die) e di spesa (spesa netta procapite) superiori rispetto alla Puglia ed all'Italia.

Si è proceduto, inoltre:

- All'aggiornamento, in collaborazione con la Direzione Sanitaria Aziendale, dell'atto deliberativo dei Centri autorizzati, vale a dire all'individuazione dei Centri aziendali abilitati alla prescrizione di farmaci con l'obbligo di piano terapeutico;
- All'adozione di modulistica ad hoc quale utile strumento di appropriatezza prescrittiva delle medicazioni avanzate prescritte a pazienti in ADI;
- Alla regolamentazione della prescrizione ed erogazione di prodotti aproteici a pazienti affetti da insufficienza renale cronica;
- Al monitoraggio dei consumi dei farmaci afferenti alle categorie ATC indicata da AIFA per la valutazione dell'utilizzo nella nostra ASL di farmaci a brevetto scaduto;
- Al controllo dell'appropriatezza dei piani terapeutici soprattutto per la specialità ad alto costo;
- Al monitoraggio dell'attività prescrittiva dei MM.MM.GG. e PP.LL.SS: e all'elaborazione delle "Scheda Medico" con la quale si mettono a disposizione dei

Servizio Sanitario della Puglia
Azienda Sanitaria Locale di Lecce
Sede Legale e Direzione Generale
Lecce

dati di confronto (1° livello ATC/ primi dieci principi attivi per livello ATC/sottogruppi per livello ATC) sia rispetto al valore medio regionale sia rispetto alla performance dello stesso medico nell'anno precedente.

- Alla realizzazione di campagne di informazione rivolte ai cittadini sul buon uso degli inibitori di pompa protonica e sul buon uso degli antibiotici.

3.3. Prevenzione

Le attività locali del Dipartimento di Prevenzione nelle sue diverse articolazioni si uniformano agli atti di programmazione nazionale e regionale in materia di igiene e sicurezza negli ambienti di vita e di lavoro, nella produzione e consumo di beni alimentari.

Di seguito si riportano le principali attività svolte nel corso del 2014 dai diversi servizi afferenti al medesimo dipartimento.

Servizio Igiene e Sanità Pubblica:

- Attività di verifica periodica dei requisiti minimi autorizzativi e vigilanza mediante controlli presso strutture sanitarie accreditate, socio-assistenziali, turistico ricettive, nonché ambulanze e mezzi per il trasporto di infermi e feriti.
- Attività di monitoraggio degli effetti sulla salute degli inquinanti ambientali con pareri e verifiche sulle bonifiche ambientali.
- Attività di prevenzione rivolte alla persona in linea con il crono programma e gli obiettivi previsti dal Piano di Prevenzione Attiva "Vaccini".
- Organizzazione per attivazione progetto sperimentale "Km in salute" approvato dalla Regione con DGR 3010/2012

Servizio di Prevenzione e Sicurezza negli Ambienti di Lavoro:

- Obiettivo "Prevenzione e salute nei luoghi di lavoro", l'attività di vigilanza sulle attività produttive effettuata è risultata superiore alla percentuale prevista dall'ufficio PATP Regionale pari al 5% delle unità locali, le ispezioni hanno riguardato soprattutto i settori dell'edilizia e dell'agricoltura.
- Obiettivo "Riduzione incidenza infortuni", l'attività di ispezioni per Infortuni, edilizia, agricoltura e aziende a rischio agenti chimici, effettuata è stata il 100% rispetto a quello prevista.
- Obiettivo "Riduzione incidenza Malattie Professionali" anche in questo caso sono stati rilasciati pareri preventivi per NIP e per agibilità, effettuate inchieste per malattie professionali e visite per idoneità lavorativa in numero tale da raggiungere gli obiettivi programmati.
- Obiettivo "Formazione per D.L., RSPP, Lavoratori, RLS, Coordinatori, il numero di ore effettuate per l'attività di formazione ha soddisfatto il 100% delle richieste.

Servizio Igiene degli Alimenti e della Nutrizione:

- Attività di igiene della nutrizione mediante interventi di prevenzione e sorveglianza nutrizionale, nonché azioni di promozione della salute per il controllo della prevalenza dell'obesità in età pediatrica, in particolare con i progetti "Okkio alla salute" e "Cip e Ciop" si sono abbondantemente raggiunti i risultati attesi.

**Servizio Sanitario della Puglia
Azienda Sanitaria Locale di Lecce
Sede Legale e Direzione Generale
Lecce**

- Attività di controllo ufficiale in materia di sicurezza alimentare in attuazione della D.G.R. n. 928/2013, e del “Piano Locale in materia di sicurezza alimentare 2013-14”, adottato con deliberazione D.G. n. 1488 del 30 agosto 20130.

Servizio Veterinario Area Sanità Animale:

- Controllo degli allevamenti da cui è emerso che lo sforzo profuso negli anni ha portato alla eradicazione delle malattie previste dall'O.M. 14/11/2006, ossia: Tuberculosis bovina, Brucellosi bovina, Leucosi bovina enzootica, Brucellosi ovi-caprina.
- Attività connesse al controllo del randagismo canino mediante interventi di sterilizzazione e, in accordo con le Associazioni di Volontariato, di incentivazione e promozione dell'anagrafe canina.

Servizio Veterinario Area Igiene degli Alimenti di Origine Animale:

- Attività di controllo ufficiale in materia di sicurezza alimentare in attuazione della D.G.R. n. 928/2013, e del “Piano Locale in materia di sicurezza alimentare 2013-14”, adottato con deliberazione D.G. n. 1488 del 30 agosto 20130.
- Controlli ad hoc derivanti da allerte alimentari
- Attività di monitoraggio e sorveglianza sui contaminanti ambientali in attuazione del Piano Nazionale Residui 2013.

4. La gestione economico-finanziaria dell'Azienda

4.1. Sintesi del bilancio e relazione sul grado di raggiungimento degli obiettivi

Le linee strategiche della programmazione regionale richiamate sia nella DGR n. 1213/2014 nella DGR n. 2596/2014 si muovono lungo due direttrici principali:

- Il potenziamento della qualità, efficienza ed appropriatezza dell'assistenza ospedaliera con conseguente adeguamento della rete dei servizi (Ospedale, Territorio, Prevenzione) per l'erogazione dei livelli Essenziali di Assistenza mediante il riordino della rete ospedaliera ed il potenziamento delle funzioni dei dipartimenti territoriali e dell'assistenza 118.
- Misure per il contenimento dei costi a cui sono correlati i seguenti principali interventi operativi:
 - Riduzione della spesa farmaceutica mediante l'incremento dell'utilizzo dei farmaci generici e della erogazione diretta; la gestione per budget assegnato ai MMG e PLS; la rimodulazione del sistema di esenzione dal ticket; la verifica dell'appropriatezza prescrittiva.
 - Contenimento dei costi per acquisto di beni e servizi mediante la gestione centralizzata di gare anche con l'ausilio di Enti strumentali della regione (es. EMPULIA) e l'effettuazione di gare regionali e convenzioni quadro di riferimento (CONSIP) per le aziende sul territorio.

Con deliberazione del Direttore Generale n. 2008 del 09.12.2013 è stato approvato Il bilancio di previsione per l'esercizio 2014 della ASL LE, che ha recepito gli indirizzi della citata programmazione regionale definendo dettagliatamente le azioni da

**Servizio Sanitario della Puglia
Azienda Sanitaria Locale di Lecce
Sede Legale e Direzione Generale
Lecce**

compiere per la razionalizzazione della struttura dell'offerta e per le conseguenti azioni di contenimento dei costi. Il suddetto bilancio di previsione 2014, tenuto conto della quota di FSR comunicata dalla Regione per la ASL LE, chiudeva in pareggio.

L'esercizio 2014 si chiude con un utile di € 11.414, l'analisi comparata della successiva tabella A evidenzia come la differenza tra Valore e Costo della Produzione, al netto di proventi, oneri, imposte e tasse, registra nel 2014 un risultato positivo pari a K€ 28.173 a conferma dell'efficacia delle azioni aziendali poste in essere in attuazione del piano di rientro.

Tabella A

dati in migliaia di Euro	Consuntivo 2014	Preventivo 2014	Consuntivo 2013
Valore della Produzione	1.419.138	1.363.768	1.393.651
Costo della Produzione	1.390.965	1.331.928	1.364.261
Differenza tra Valore e Costo della Produzione	28.173	31.840	29.390
Proventi ed oneri finanziari	-249	-271	-302
Proventi ed oneri straordinari	874	0	541
Imposte e tasse	-28.787	-31.569	-29.604
Utile(Perdita) d'esercizio	11	0	25

4.2. Confronto conto economico consuntivo e relazione sugli scostamenti

Dall'analisi degli scostamenti rispetto all'esercizio 2013 dei raggruppamenti di costo così come riportati in bilancio, emerge quanto segue:

Spesa per acquisto di beni

Tipologia	Anno 2014	Anno 2013	Scostamento
Sanitari	211.210	202.234	8.976
Non sanitari	4.950	5.245	-295
Totale	216.160	207.479	8.681

I maggiori costi di acquisto di beni sanitari riscontrati nel 2014 derivano essenzialmente dall'aumento di medicinali con AIC (+ 6,5 K€) anche se l'effettivo consumo rilevato da bilancio (acquisti \pm variazione delle rimanenze) degli stessi beni risulta essere nel 2014 di (+ 3,2 K€). Le due principali cause di tale variazione sono da ricondurre all'incremento della erogazione diretta ed all'immissione in commercio di farmaci oncologici ad alto costo.

Spesa per acquisto di servizi

**Servizio Sanitario della Puglia
Azienda Sanitaria Locale di Lecce
Sede Legale e Direzione Generale
Lecce**

Tipologia	Anno 2014	Anno 2013	Scostamento
Sanitari	631.838	620.660	11.178
Non sanitari	77.105	73.932	3.173
Totale	708.943	694.592	14.351

Nel confronto tra i due esercizi si rileva che le più importanti variazioni dei costi per servizi sanitari deriva dal seguente andamento.

a) Servizi sanitari in incremento:

- Assistenza integrativa (+ 1,2 K€).
- Assistenza protesica (+3 K€).
- Assistenza ospedaliera che registra un saldo di 4,7 milioni di euro, derivante da un incremento dei costi per prestazioni da strutture pubbliche extraregionali e da privato in particolare verso Enti Ecclesiastici e una riduzione dei costi per prestazioni da strutture pubbliche regionali.
- Assistenza psichiatrica residenziale e semiresidenziale (+ 0,9 K€).
- Prestazioni socio-sanitarie a rilevanza sanitaria in regime domiciliare, residenziale e semiresidenziale da privato intraregionale (+ 2,5 K€) derivante sia da maggiori volumi di attività sia dall'adeguamento delle rette per RSSA a seguito delle autorizzazioni definitive interamente coperte da specifico finanziamento regionale.
- Consulenze, Collaborazioni, Interinale e altre prestazioni di lavoro sanitarie e sociosanitarie che registrano un aumento di 1,5 milioni di euro.

b) Servizi sanitari in decremento:

- Assistenza specialistica ambulatoriale (- 3,6 K€) dovuta essenzialmente ad una riduzione della mobilità passiva verso Enti Ecclesiastici
- Distribuzione farmaci file F mobilità passiva (- 1,4 K€).

Servizi non sanitari

L'incremento complessivo dei servizi non sanitari deriva sostanzialmente dall'aumento delle spese di pulizia a fronte di importanti decrementi, rilevati in altri servizi tra cui assistenza informatica, altre utenze ed altri servizi non sanitari da privato.

Con riferimento ai servizi affidati alla società in house Sanitaservice Asl LE srl, si evidenzia che a quattro anni dalla costituzione della Società, i fabbisogni della ASL sono ampiamente mutati a causa di fattori quali:

- Pensionamento di dipendenti "strutturati" della ASL;
- Modifica dell'assetto organizzativo della ASL a seguito delle successive disposizioni regionali in materia di riordino ospedaliero;
- Rideterminazione della dotazione organica della ASL;
- Criticità di tipo organizzativo rilevate nell'erogazione dei servizi all'interno delle varie strutture sanitarie.

Pertanto, nel corso dell'esercizio 2014 si è proceduto alla riorganizzazione dei servizi affidati tenendo conto dei reali fabbisogni per singola struttura e del confronto con il mercato al fine di verificare la convenienza economica del mantenimento dei servizi in autoproduzione.

**Servizio Sanitario della Puglia
Azienda Sanitaria Locale di Lecce
Sede Legale e Direzione Generale
Lecce**

Ai fini della compatibilità economica di Sanitaservice con il mercato, sono stati applicati i valori previsti dalla tabella della AVCP.

I risultati della convenienza economica dei servizi in autoproduzione rispetto ai valori di mercato sono riportati nella deliberazione D.G. n. 1602/2014 con la quale si è approvato il business plan per il periodo 2014 – 2016.

In conclusione, come riportato dettagliatamente nel citato business plan 2014-2016, viene confermata per tutto il triennio la sostenibilità economica di Sanitaservice tanto rispetto ai costi storici attualizzati quanto con riferimento al mercato, evidenziando un ulteriore progressivo incremento del vantaggio economico.

Manutenzione e riparazione (ordinaria esternalizzati)

Anno 2014	Anno 2013	Scostamento
22.652	22.975	- 323

I costi relativi alle Manutenzioni rimangono pressoché invariati

Spesa del personale

Ruolo	Anno 2014	Anno 2013	Scostamento
Sanitario	326.948	326.306	642
Professionale	827	1.005	-178
Tecnico	45.475	45.530	-55
Amministrativo	24.487	24.885	-398
Totale	397.737	397.726	11

I costi relativi al personale dipendente sono rimasti pressoché invariati ciò è da correlare al blocco del turn – over disposto dal Piano di rientro, nonché alle disposizioni contenute nell'art. 13 della L.R. n. 1/2011 in ordine al contenimento della spesa, nel limite del 50% di quella sostenuta nel 2009, per il personale assunto a tempo determinato.

4.3. Relazione sui costi per livelli essenziali di assistenza e relazione sugli scostamenti

Come si evince dal Modello LA (Allegato E) i costi per Livelli di assistenza rilevati nell'esercizio 2014 registrano un progressivo allineamento alle disposizioni regionali, Documento Indirizzo Economico Funzionale del Servizio Sanitario regionale.

**Servizio Sanitario della Puglia
Azienda Sanitaria Locale di Lecce
Sede Legale e Direzione Generale
Lecce**

Ripartizione 2014-2015 (proposta di deliberazione della Giunta Regionale) in linea, tra l'altro con il DIF anno 2013 approvato con DGR n. 751 del 10/04/2014, che prevedono la seguente ripartizione: Prevenzione 5%; Assistenza Territoriale 51%; Assistenza Ospedaliera 44%.

Nella tabella seguente è riportata la distribuzione percentuale dei costi 2014 per livelli di assistenza e lo scostamento rispetto all'esercizio precedente:

Livelli di assistenza	Anno 2014	Anno 2013	Scostamento
PREVENZIONE	4,14%	4,35%	-4,8%
TERRITORIO	52,72%	51,44%	2,5%
OSPEDALIERA	43,13%	44,21%	-2,4%

La riduzione dei costi per assistenza ospedaliera correlata all'aumento dei costi per attività territoriali è conseguente alla riconversione degli ospedali dismessi in presidi territoriali afferenti ai distretti sociosanitari.

Conclusioni

L'esercizio 2014 chiude sostanzialmente in equilibrio a dimostrazione che lo sforzo compiuto dall'Azienda per attuare a livello locale le misure contenute nel Piano di Rientro (L.R. 2/2011) ha raggiunto i risultati attesi.

Tuttavia l'equilibrio economico rappresenta solo uno dei vincoli per la sostenibilità del sistema, gli obiettivi fondamentali, infatti, sono connessi alla capacità dell'Azienda sanitaria di garantire in modo efficiente ed appropriato i Livelli Essenziali di Assistenza quali diritti esigibili ed universali della comunità locale.

La profonda riorganizzazione dell'offerta operata in attuazione del Piano di Rientro ha posto le basi per il progressivo allineamento dei servizi ai bisogni emergenti della popolazione. Gli interventi realizzati hanno consentito di liberare risorse indispensabili, da un lato, a fronteggiare il blocco del turn – over e, dall'altro, a potenziare l'assistenza in favore dei soggetti più deboli con bisogni assistenziali crescenti legati alla non autosufficienza e alle patologie croniche.

Pertanto, l'equilibrio di bilancio raggiunto costituisce la condizione necessaria per dare maggiore impulso alle azioni avviate per la riqualificazione dei servizi sanitari e sociosanitari della provincia di Lecce.

INDICATORI PERFORMANCE ANNO 2014

tutte le unità operative, sia pure a livelli differenti, hanno contribuito al raggiungimento dei risultati aziendali essendo impegnate in obiettivi e azioni trasversali finalizzati al miglioramento dell'appropriatezza e dell'efficienza organizzativa mediante la revisione dei percorsi assistenziali ed il trasferimento dei ricoveri ospedalieri in setting assistenziali alternativi e a minore utilizzo di risorse.

Nelle tabelle allegate sono riportati i risultati raggiunti dalle diverse unità operative con riferimento ai principali indicatori della performance organizzativa.

- A) Incidenza % SDO non validate su totale SDO prodotte
- B) Volumi di attività in regime di ricovero (Ordinari e DH) e in Day Service
- C) Peso medio DRG ordinari
- D) % ricoveri medici ordinari dimessi da reparti chirurgici su totale ricoveri
- E) % ricoveri ordinari medici brevi (0 –1 –2 gg) su totale dei ricoveri medici
- F) Rapporto ricoveri con DRG ad alto rischio di inappropriatezza su ricoveri con DRG non a rischio di inappropriatezza in regime ordinario
- G) % ricoveri in DH con finalità diagnostiche su totale ricoveri in DH
- H) Incidenza % parti cesarei su totale parti
- I) % di fratture femore operate entro 2 gg per pazienti di età > = 65 anni
- J) Incidenza % ricoveri ripetuti con stessa MDC entro 30 gg dalla dimissione
- K) Degenza media ricoveri ordinari
- L) Degenza media preoperatoria ricoveri ordinari
- M) Consumo farmaci per punto DRG
- N) Quantità e costo di prestazioni di laboratorio analisi fruite per degenti
- O) Quantità e costo prestazioni di radiodiagnostica fruite per degenti
- P) Volumi prestazioni ambulatoriali ospedaliere per degenti e utenti esterni
- Q) Volumi prestazioni di laboratorio analisi per degenti e utenti esterni
- R) Volumi prestazioni di radiodiagnostica per degenti e utenti esterni
- S) Indici di efficienza laboratori analisi
- T) Indici di efficienza servizi di radiodiagnostica
- U) Volumi prestazioni ambulatoriali e in Day Service servizi territoriali
- V) Spesa per assistenza convenzionata esterna

Servizio Sanitario della Puglia
Azienda Sanitaria Locale di Lecce
Sede Legale e Direzione Generale
Lecce

- W) Spesa farmaceutica totale con erogazioni diretta
- X) Utenti in trattamento con Assistenza Domiciliare Integrata.

Incidenza SDO non validate su totale SDO prodotte

Anni 2011-2014

Centro di costo		2011			2012			2013			2014		
		SDO NON VALIDATE	NUMERO DIMESSI	SDO non validate su totale SDO	SDO NON VALIDATE	NUMERO DIMESSI	SDO non validate su totale SDO	SDO NON VALIDATE	NUMERO DIMESSI	SDO non validate su totale SDO	SDO NON VALIDATE	NUMERO DIMESSI	SDO non validate su totale SDO
A11101081	O. FAZZI - CARDIOLOGIA	2	1.201	0,17%	7	1.167	0,60%	7	1.283	0,55%		1.284	0,00%
A11101083	O. FAZZI - UTIC	1	77	1,30%	3	133	2,26%	1	105	0,95%		97	0,00%
A11101084	O. FAZZI - EMODINAMICA	5	1.020	0,49%	5	998	0,50%	9	862	1,04%		912	0,00%
A11101181	O. FAZZI - EMATOLOGIA	6	1.302	0,46%	21	1.133	1,85%	12	1.240	0,97%		1.243	0,00%
A11101191	O. FAZZI - ENDOCRINOLOGIA	1	337	0,30%	1	291	0,34%	11	246	4,47%		321	0,00%
A11101241	O. FAZZI - MALATTIE INFETTIVE	1	813	0,12%	3	811	0,37%		908	0,00%		751	0,00%
A11101261	O. FAZZI - MEDICINA - MEDICINA INTERNA	4	2.412	0,17%	15	2.115	0,71%	12	1.778	0,67%	1	1.779	0,06%
A11101263	O. FAZZI - LUNGODEGENZA		119	0,00%	4	55	7,27%	1	67	1,49%		113	0,00%
A11101267	O. FAZZI - ONCOLOGIA	7	2.135	0,33%	23	1.949	1,18%		2.166	0,00%		2.048	0,00%
A11101291	O. FAZZI - NEFROLOGIA	3	637	0,47%	3	530	0,57%	3	588	0,51%	3	541	0,55%
A11101321	O. FAZZI - NEUROLOGIA	1	1.104	0,09%	8	1.078	0,74%		1.136	0,00%		1.177	0,00%
A11101521	O. FAZZI - DERMATOLOGIA E VENEROLOGIA		212	0,00%		293	0,00%	7	215	3,26%		84	0,00%
A11101681	O. FAZZI - PNEUMOLOGIA		292	0,00%	10	642	1,56%		597	0,00%	1	557	0,18%
A11102071	O. FAZZI - CARDIOCHIRURGIA		366	0,00%	5	400	1,25%	3	394	0,76%		360	0,00%
A11102091	O. FAZZI - CHIRURGIA GENERALE	2	1.909	0,10%	11	2.035	0,54%		2.021	0,00%		1.874	0,00%
A11102121	O. FAZZI - CHIRURGIA PLASTICA E RICOSTRUTTIVA		976	0,00%	3	1.011	0,30%	1	1.194	0,08%		1.132	0,00%
A11102131	O. FAZZI - CHIRURGIA TORACICA	1	775	0,13%	4	819	0,49%	2	881	0,23%		833	0,00%
A11102301	O. FAZZI - NEUROCHIRURGIA	3	1.429	0,21%	9	1.217	0,74%	3	1.199	0,25%		1.136	0,00%
A11102341	O. FAZZI - OFTALMOLOGIA		2.335	0,00%	3	1.662	0,18%		688	0,00%		615	0,00%
A11102361	O. FAZZI - ORTOPEDIA E TRAUMATOLOGIA	7	1.045	0,67%	11	1.141	0,96%	57	1.013	5,63%	3	1.309	0,23%
A11102381	O. FAZZI - OTORINOLARINGOIATRIA	3	1.152	0,26%	8	1.222	0,65%	40	1.118	3,58%	2	1.123	0,18%
A11102431	O. FAZZI - UROLOGIA	1	1.281	0,08%	5	1.189	0,42%	1	1.097	0,09%		1.131	0,00%
A11103311	O. FAZZI - NEONATOLOGIA	1	2.061	0,05%	4	2.049	0,20%	13	2.070	0,63%	1	1.994	0,05%
A11103312	O. FAZZI - UNITA' TERAPIA INTENSIVA NEONATALE		15	0,00%		25	0,00%		31	0,00%		29	0,00%
A11103371	O. FAZZI - OSTETRICIA E GINECOLOGIA	6	4.156	0,14%	9	4.531	0,20%	55	4.369	1,26%	2	4.527	0,04%
A11103391	O. FAZZI - PEDIATRIA	3	1.378	0,22%	7	1.142	0,61%	2	1.056	0,19%		1.082	0,00%
A11103393	O. FAZZI - PEDIATRIA - ONCOEMATOLOGIA	1.812	1.812	100,00%	19	883	2,15%	1	1.011	0,10%		960	0,00%
A11104AR1	O. FAZZI - ANESTESIA E RIANIMAZIONE - T.I.	2	218	0,92%	1	185	0,54%	1	195	0,51%		208	0,00%
A11201711	O. S.CESARIO - REUMATOLOGIA		292	0,00%	2	297	0,67%	176	413	42,62%		359	0,00%
A22201001	D.S.M. - S.P.D.C. LECCE		473	0,00%	38	330	11,52%		377	0,00%		363	0,00%
A22405101	D.R. - MEDICINA FISICA E RIABILITATIVA - SAN CESARIO							118	1.021	11,56%		299	0,00%
A22405102	D.R. - RIABILITAZIONE RESPIRATORIA - SAN CESARIO	2	137	1,46%					48	0,00%		884	0,00%
RIEPILOGO P.O. FAZZI		1.874	33.471	5,60%	242	31.333	0,77%	536	31.387	1,71%	13	31.125	0,04%
A12101081	O. COPERTINO - CARDIOLOGIA	5	669	0,75%	4	679	0,59%		690	0,00%		626	0,00%
A12101211	O. COPERTINO - GERIATRIA	3	645	0,47%	1	426	0,23%	1	720	0,14%	1	703	0,14%
A12101261	O. COPERTINO - MEDICINA GENERALE	3	456	0,66%	5	438	1,14%		1.273	0,00%		1.294	0,00%
A12101262	O. COPERTINO - LUNGODEGENZA		77	0,00%		-		1	149	0,67%		177	0,00%
A12102095	O. COPERTINO - CHIRURGIA GENERALE	2	1.427	0,14%	7	1.815	0,39%		1.739	0,00%		1.722	0,00%
A12102361	O. COPERTINO - ORTOPEDIA	3	1.700	0,18%	7	1.890	0,37%		1.600	0,00%	1	1.442	0,07%
A12102431	O. COPERTINO - UROLOGIA	1	1.053	0,09%	1	937	0,11%		909	0,00%	4	911	0,44%
A12103371	O. COPERTINO - OSTETRICIA E GINECOLOGIA	2	1.812	0,11%	5	1.628	0,31%	1	1.609	0,06%		1.554	0,00%
A12103391	O. COPERTINO - PEDIATRIA		1.137	0,00%	3	1.026	0,29%	2	1.221	0,16%		1.244	0,00%
RIEPILOGO P.O. COPERTINO		19	8.976	0,21%	33	8.839	0,37%	5	9.910	0,05%	6	9.673	0,06%

Incidenza SDO non validate su totale SDO prodotte

Anni 2011-2014

Centro di costo		2011			2012			2013			2014		
		SDO NON VALIDATE	NUMERO DIMESSI	SDO non validate su totale SDO	SDO NON VALIDATE	NUMERO DIMESSI	SDO non validate su totale SDO	SDO NON VALIDATE	NUMERO DIMESSI	SDO non validate su totale SDO	SDO NON VALIDATE	NUMERO DIMESSI	SDO non validate su totale SDO
A13101081	O. GALATINA - CARDIOLOGIA	2	869	0,23%	3	590	0,51%		810	0,00%		796	0,00%
A13101211	O. GALATINA - GERIATRIA					-			389	0,00%	1	382	0,26%
A13101241	O. GALATINA - MALATTIE INFETTIVE	2	1.392	0,14%	8	1.285	0,62%		1.746	0,00%	23	1.365	1,68%
A13101261	O. GALATINA - MEDICINA	4	1.157	0,35%	13	1.149	1,13%		1.008	0,00%	4	1.239	0,32%
A13101291	O. GALATINA - NEFROLOGIA	1	719	0,14%	6	717	0,84%		682	0,00%	1	681	0,15%
A13101681	O. GALATINA - PNEUMOLOGIA				6	302	1,99%	1	743	0,13%		655	0,00%
A13102091	O. GALATINA - CHIRURGIA	1	2.024	0,05%	3	1.405	0,21%	1	1.122	0,09%	9	1.063	0,85%
A13102361	O. GALATINA - ORTOPEDIA	1	789	0,13%	3	719	0,42%		620	0,00%		651	0,00%
A13102581	O. GALATINA - GASTROENTEROLOGIA		1.424	0,00%	1	1.338	0,07%	1	1.094	0,09%		1.035	0,00%
A13103371	O. GALATINA - OSTETRICIA E GINECOLOGIA		1.101	0,00%	6	1.106	0,54%	3	1.153	0,26%	2	1.145	0,17%
A13103391	O. GALATINA - PEDIATRIA		1.150	0,00%	6	1.029	0,58%	2	1.228	0,16%	6	1.277	0,47%
A22201002	D.S.M. - S.P.D.C. GALATINA	1	526	0,19%	1	557	0,18%		577	0,00%		503	0,00%
RIEPILOGO P.O. GALATINA		12	11.151	0,11%	56	10.197	0,55%	8	11.172	0,07%	46	10.792	0,43%
A14101081	O. CASARANO - CARDIOLOGIA		1.037	0,00%	1	322	0,31%		976	0,00%		915	0,00%
A14101191	O. CASARANO - ENDOCRINOLOGIA		182	0,00%		63	0,00%		69	0,00%		19	0,00%
A14101211	O. CASARANO - GERIATRIA	1	866	0,12%	7	849	0,82%		751	0,00%		811	0,00%
A14101261	O. CASARANO - MEDICINA	3	1.428	0,21%	5	1.384	0,36%		1.278	0,00%	179	1.191	15,03%
A14101291	O. CASARANO - NEFROLOGIA		130	0,00%		152	0,00%		82	0,00%		157	0,00%
A14101321	O. CASARANO - NEUROLOGIA		1.196	0,00%	12	1.291	0,93%		1.235	0,00%	1	1.082	0,09%
A14101641	O. CASARANO - ONCOLOGIA		1.044	0,00%	2	775	0,26%		1.283	0,00%		973	0,00%
A14102091	O. CASARANO - CHIRURGIA	1	1.186	0,08%	5	1.031	0,48%		992	0,00%		1.049	0,00%
A14102361	O. CASARANO - ORTOPEDIA		1.506	0,00%	11	1.389	0,79%		1.500	0,00%		1.432	0,00%
A14102431	O. CASARANO - UROLOGIA	1	1.710	0,06%	1	1.527	0,07%		1.444	0,00%		1.470	0,00%
A14103091	O. CASARANO - CHIRURGIA PEDIATRICA		924	0,00%	3	899	0,33%		865	0,00%		898	0,00%
A14103371	O. CASARANO - OSTETRICIA		1.261	0,00%	6	1.259	0,48%		1.294	0,00%		1.265	0,00%
A14103391	O. CASARANO - PEDIATRIA	1	1.776	0,06%	10	1.824	0,55%		2.045	0,00%		2.077	0,00%
A14104AR3	O. CASARANO - ANESTESIA BLOCCO OPERATORIO	1	98	1,02%	1	73	1,37%		82	0,00%		84	0,00%
A22201004	D.S.M. - S.P.D.C. CASARANO		258	0,00%	2	298	0,67%		323	0,00%		326	0,00%
RIEPILOGO P.O. CASARANO		8	14.602	0,05%	66	13.136	0,50%	-	14.219	0,00%	180	13.749	1,31%
A15101081	O. SCORRANO - CARDIOLOGIA		819	0,00%	3	843	0,36%		807	0,00%		767	0,00%
A15101261	O. SCORRANO - MEDICINA	4	1.559	0,26%	17	3.018	0,56%	5	3.088	0,16%	1	2.803	0,04%
A15101263	O. SCORRANO - LUNGODEGENZA		-		3	77	3,90%		61	0,00%		36	0,00%
A15102091	O. SCORRANO - CHIRURGIA	2	1.614	0,12%	12	1.652	0,73%		1.736	0,00%		1.697	0,00%
A15102361	O. SCORRANO - ORTOPEDIA		1.538	0,00%	4	1.190	0,34%		1.289	0,00%		1.328	0,00%
A15103371	O. SCORRANO - OSTETRICIA E GINECOLOGIA	1	1.116	0,09%	7	1.062	0,66%	3	1.295	0,23%		1.100	0,00%
A15103391	O. SCORRANO - PEDIATRIA		719	0,00%	5	749	0,67%		842	0,00%		908	0,00%
A15104AR2	O. SCORRANO - ANESTESIA BLOCCO OPERATORIO -		77	0,00%	4	73	5,48%		103	0,00%		105	0,00%
A15302581	O. POGGIARDO - GASTROENTEROLOGIA	1	939	0,11%	164	889	18,45%		936	0,00%		913	0,00%
A22201003	D.S.M. - S.P.D.C. SCORRANO		400	0,00%	6	352	1,70%		408	0,00%		453	0,00%
RIEPILOGO P.O. SCORRANO		8	8.781	0,09%	225	9.905	2,27%	8	10.565	0,08%	1	10.110	0,01%

Incidenza SDO non validate su totale SDO prodotte

Anni 2011-2014

Centro di costo		2011			2012			2013			2014		
		SDO NON VALIDATE	NUMERO DIMESSI	SDO non validate su totale SDO	SDO NON VALIDATE	NUMERO DIMESSI	SDO non validate su totale SDO	SDO NON VALIDATE	NUMERO DIMESSI	SDO non validate su totale SDO	SDO NON VALIDATE	NUMERO DIMESSI	SDO non validate su totale SDO
A16100DS1	O. GALLIPOLI - DIR. SANITARIA		-		4	2.119	0,19%		1.757	0,00%	25	1.030	2,43%
A16101081	O. GALLIPOLI - CARDIOLOGIA		1.274	0,00%	1	807	0,12%		898	0,00%	61	837	7,29%
A16101261	O. GALLIPOLI - MEDICINA		986	0,00%	3	769	0,39%		893	0,00%	1	850	0,12%
A16101263	O. GALLIPOLI - ONCOLOGIA	11	1.541	0,71%	11	786	1,40%		1.939	0,00%	204	1.344	15,18%
A16101681	O. GALLIPOLI - PNEUMOLOGIA	1	496	0,20%	4	492	0,81%		506	0,00%		518	0,00%
A16102091	O. GALLIPOLI - CHIRURGIA		2.698	0,00%	5	1.168	0,43%		1.177	0,00%	6	1.335	0,45%
A16102361	O. GALLIPOLI - ORTOPEDIA	1	1.317	0,08%	4	789	0,51%	2	703	0,28%	4	875	0,46%
A16103371	O. GALLIPOLI - OSTETRICIA	1	1.376	0,07%	5	970	0,52%	5	1.015	0,49%		1.132	0,00%
A16103391	O. GALLIPOLI - PEDIATRIA		1.403	0,00%	10	1.229	0,81%		1.470	0,00%		1.387	0,00%
RIEPILOGO P.O. GALLIPOLI		14	11.091	0,13%	47	9.129	0,51%	7	10.358	0,07%	301	9.308	3,23%
		1.935	88.072	2,20%	669	82.539	0,81%	564	87.611	0,64%	547	84.757	0,65%

		2013			2014		
CENTRO DI COSTO		RICOVERI ORDINARI	RICOVERI DAY HOSPITAL	DAY SERVICE	RICOVERI ORDINARI	RICOVERI DAY HOSPITAL	DAY SERVICE
A11101081	O. FAZZI - CARDIOLOGIA	1.283		159	1.284		158
A11101083	O. FAZZI - UTIC	105			97		
A11101084	O. FAZZI - EMODINAMICA	862			912		
A11101181	O. FAZZI - EMATOLOGIA	382	858		417	826	
A11101191	O. FAZZI - ENDOCRINOLOGIA	135	111	69	113	208	65
A11101241	O. FAZZI - MALATTIE INFETTIVE	376	532		371	380	
A11101261	O. FAZZI - MEDICINA - MEDICINA INTERNA	1.447	331	716	1.530	249	862
A11101263	O. FAZZI - LUNGODEGENZA	67			113		
A11101267	O. FAZZI - ONCOLOGIA	780	1.386		676	1.372	
A11101291	O. FAZZI - NEFROLOGIA	423	165		392	149	
A11101321	O. FAZZI - NEUROLOGIA	1.057	79		1.091	86	
A11101521	O. FAZZI - DERMATOLOGIA E VENEROLOGIA	215			84		
A11101681	O. FAZZI - PNEUMOLOGIA	597			557		
A11102071	O. FAZZI - CARDIOCHIRURGIA	394			360		
A11102091	O. FAZZI - CHIRURGIA GENERALE	2.021			1.874		
A11102121	O. FAZZI - CHIRURGIA PLASTICA E RICOSTRUTTIVA	1.194			1.132		
A11102131	O. FAZZI - CHIRURGIA TORACICA	881			833		
A11102301	O. FAZZI - NEUROCHIRURGIA	1.199		31	1.136		21
A11102341	O. FAZZI - OFTALMOLOGIA	680	8	1.414	615		1.141
A11102361	O. FAZZI - ORTOPEDIA E TRAUMATOLOGIA	1.012	1	77	1.309		5
A11102381	O. FAZZI - OTORINOLARINGOIATRIA	1.118			1.123		
A11102431	O. FAZZI - UROLOGIA	884	213		890	241	
A11103311	O. FAZZI - NEONATOLOGIA	2.070			1.994		
A11103312	O. FAZZI - UNITA' TERAPIA INTENSIVA NEONATALE	31			29		
A11103371	O. FAZZI - OSTETRICIA E GINECOLOGIA	3.923	446		3.990	537	
A11103391	O. FAZZI - PEDIATRIA	837	219		908	174	
A11103393	O. FAZZI - PEDIATRIA - ONCOEMATOLOGIA	186	825		239	721	
A11104AR2	O. FAZZI - ANESTESIA E RIANIMAZIONE - RIANIMAZIONE *** CDC NON	195			208		
A11201711	O. S.CESARIO - REUMATOLOGIA		413			359	
RIEPILOGO P.O. FAZZI		24.354	5.587	2.466	24.277	5.302	2.252
A12101081	O. COPERTINO - CARDIOLOGIA	690		61	626		68
A12101211	O. COPERTINO - GERIATRIA	717	3		703		
A12101261	O. COPERTINO - MEDICINA GENERALE	1.273		147	1.294		245
A12101262	O. COPERTINO - LUNGODEGENZA	149			177		
A12102095	O. COPERTINO - CHIRURGIA GENERALE	1.289	450	376	1.241	481	370
A12102361	O. COPERTINO - ORTOPEDIA	1.247	353	203	1.128	314	132
A12102431	O. COPERTINO - UROLOGIA	787	122		728	183	
A12103371	O. COPERTINO - OSTETRICIA E GINECOLOGIA	1.609			1.554		
A12103391	O. COPERTINO - PEDIATRIA	1.063	158		1.098	146	
RIEPILOGO P.O. COPERTINO		8.824	1.086	787	8.549	1.124	815
A13101081	O. GALATINA - CARDIOLOGIA	810			796		
A13101211	O. GALATINA - GERIATRIA	389			382		
A13101241	O. GALATINA - MALATTIE INFETTIVE	611	1.135		528	837	
A13101261	O. GALATINA - MEDICINA	764	244	14	1.028	211	34
A13101291	O. GALATINA - NEFROLOGIA	558	124	93	487	194	110
A13101681	O. GALATINA - PNEUMOLOGIA	743			655		
A13102091	O. GALATINA - CHIRURGIA	898	224	619	853	210	516
A13102361	O. GALATINA - ORTOPEDIA	476	144	28	574	77	26
A13102581	O. GALATINA - GASTROENTEROLOGIA	809	285		728	307	
A13103371	O. GALATINA - OSTETRICIA E GINECOLOGIA	957	196		984	161	
A13103391	O. GALATINA - PEDIATRIA	942	286		984	293	
RIEPILOGO P.O. GALATINA		7.957	2.638	754	7.999	2.290	686
A14101081	O. CASARANO - CARDIOLOGIA	976			915		
A14101191	O. CASARANO - ENDOCRINOLOGIA		69	179	1	18	369
A14101211	O. CASARANO - GERIATRIA	750	1		810	1	
A14101261	O. CASARANO - MEDICINA	1.023	255		955	236	
A14101291	O. CASARANO - NEFROLOGIA	70	12		151	6	
A14101321	O. CASARANO - NEUROLOGIA	1.074	161		979	103	
A14101641	O. CASARANO - ONCOLOGIA		1.283			973	
A14102091	O. CASARANO - CHIRURGIA	933	59		916	133	
A14102361	O. CASARANO - ORTOPEDIA	1.157	343	161	1.081	351	124
A14102431	O. CASARANO - UROLOGIA	997	447	67	1.024	446	
A14103091	O. CASARANO - CHIRUGIA PEDIATRICA	614	251		633	265	
A14103371	O. CASARANO - OSTETRICIA	1.014	280		1.006	259	
A14103391	O. CASARANO - PEDIATRIA	1.137	908		1.157	920	
A14104AR3	O. CASARANO - ANESTESIA BLOCCO OPERATORIO RIANIMAZIONE - T.I.	82			84		
RIEPILOGO P.O. CASARANO		9.827	4.069	407	9.712	3.711	493
A15101081	O. SCORRANO - CARDIOLOGIA	807		27	767		25
A15101261	O. SCORRANO - MEDICINA	2.213	875	75	1.993	810	81
A15101263	O. SCORRANO - LUNGODEGENZA	61			36		
A15102091	O. SCORRANO - CHIRURGIA	1.536	200	617	1.522	175	476
A15102361	O. SCORRANO - ORTOPEDIA	1.185	104	196	1.188	140	105
A15103371	O. SCORRANO - OSTETRICIA E GINECOLOGIA	1.031	264		883	217	
A15103391	O. SCORRANO - PEDIATRIA	646	196		697	211	
A15104AR2	O. SCORRANO - ANESTESIA BLOCCO OPERATORIO - RIANIMAZIONE *** CDC	103			105		
A15302581	O. POGGIARDO - GASTROENTEROLOGIA	810	126		739	174	
RIEPILOGO P.O. SCORRANO		8.392	1.765	915	7.930	1.727	687
A16100DS1	O. GALLIPOLI - DIR. SANITARIA		1.757			1.030	
A16101081	O. GALLIPOLI - CARDIOLOGIA	700	198		656	181	
A16101261	O. GALLIPOLI - MEDICINA	843	50		847	3	
A16101263	O. GALLIPOLI - ONCOLOGIA	734	1.205		613	731	
A16101681	O. GALLIPOLI - PNEUMOLOGIA	506			518		
A16102091	O. GALLIPOLI - CHIRURGIA	1.177		356	1.333	2	830
A16102361	O. GALLIPOLI - ORTOPEDIA	702	1	33	875		77
A16103371	O. GALLIPOLI - OSTETRICIA	1.011	4		1.023	109	
A16103391	O. GALLIPOLI - PEDIATRIA	883	587		938	449	
RIEPILOGO P.O. GALLIPOLI		6.556	3.802	389	6.803	2.505	907
Totale ASL		65.910	18.947	5.718	65.270	16.659	5.840

Peso medio DRG
Ricoveri ordinari
2011-2014

CENTRO DI COSTO		2011			2012				2013				2014			
		RICOVERI ORDINARI	SOMMA PESI RICOVERI ORDINARI	PESO MEDIO	RICOVERI ORDINARI	SOMMA PESI RICOVERI ORDINARI	PESO MEDIO	Scostamento 2012-2011	RICOVERI ORDINARI	SOMMA PESI RICOVERI ORDINARI	PESO MEDIO	Scostamento 2013-2012	RICOVERI ORDINARI	SOMMA PESI RICOVERI ORDINARI	PESO MEDIO	Scostamento 2014-2013
A1110108	O. FAZZI - CARDIOLOGIA	1.201	1.699,24	1,41	1.167	1.604,85	1,38	-0,04	1.283	1.864,01	1,45	0,08	1.284	1.952,29	1,52	0,07
A1110108	O. FAZZI - UTIC	77	92,79	1,21	133	148,33	1,12	-0,09	105	125,96	1,20	0,08	97	126,82	1,31	0,11
A1110108	O. FAZZI - EMODINAMICA	1.020	1.347,32	1,32	998	1.310,52	1,31	-0,01	862	1.125,15	1,31	-0,01	912	1.230,16	1,35	0,04
A1110118	O. FAZZI - EMATOLOGIA	479	1.264,54	2,64	437	1.223,66	2,80	0,16	382	1.048,35	2,74	-0,06	417	1.330,97	3,19	0,45
A1110119	O. FAZZI - ENDOCRINOLOGIA	242	185,65	0,77	180	149,85	0,83	0,07	135	104,42	0,77	-0,06	113	97,17	0,86	0,09
A1110124	O. FAZZI - MALATTIE INFETTIVE	396	466,40	1,18	460	542,11	1,18	0,00	376	470,61	1,25	0,07	371	475,85	1,28	0,03
A1110126	O. FAZZI - MEDICINA - MEDICINA INTERNA	1.324	1.395,28	1,05	1.398	1.477,40	1,06	0,00	1.447	1.528,37	1,06	0,00	1.530	1.658,32	1,08	0,03
A1110126	O. FAZZI - LUNGODEGENZA	119	138,91	1,17	55	56,05	1,02	-0,15	67	70,36	1,05	0,03	113	133,38	1,18	0,13
A1110126	O. FAZZI - ONCOLOGIA	903	995,95	1,10	798	814,47	1,02	-0,08	780	843,32	1,08	0,06	676	650,31	0,96	-0,12
A1110129	O. FAZZI - NEFROLOGIA	480	715,79	1,49	411	621,34	1,51	0,02	423	631,89	1,49	-0,02	392	540,69	1,38	-0,11
A1110132	O. FAZZI - NEUROLOGIA	995	1.085,02	1,09	1.026	1.069,69	1,04	-0,05	1.057	1.139,10	1,08	0,04	1.091	1.182,18	1,08	0,01
A1110152	O. FAZZI - DERMATOLOGIA E VENEROLOGIA	212	133,77	0,63	293	182,24	0,62	-0,01	215	132,52	0,62	-0,01	84	51,61	0,61	0,00
A1110168	O. FAZZI - PNEUMOLOGIA	292	446,92	1,53	642	931,93	1,45	-0,08	597	969,10	1,62	0,17	557	851,62	1,53	-0,09
A1110207	O. FAZZI - RADIOCHIRURGIA	366	1.455,97	3,98	400	1.457,16	3,64	-0,34	394	1.473,35	3,74	0,10	360	1.449,13	4,03	0,29
A1110209	O. FAZZI - CHIRURGIA GENERALE	1.909	2.413,77	1,26	2.035	2.679,24	1,32	0,05	2.021	2.651,46	1,31	0,00	1.874	2.375,66	1,27	-0,04
A1110212	O. FAZZI - CHIRURGIA PLASTICA E RICOSTRUTTIVA	976	1.005,90	1,03	1.011	1.070,76	1,06	0,03	1.194	1.235,81	1,04	-0,02	1.132	1.161,52	1,03	-0,01
A1110213	O. FAZZI - CHIRURGIA TORACICA	775	1.332,79	1,72	819	1.420,42	1,73	0,01	881	1.551,62	1,76	0,03	833	1.532,47	1,84	0,08
A1110230	O. FAZZI - NEUROCHIRURGIA	1.390	2.352,50	1,69	1.212	2.152,17	1,78	0,08	1.199	2.167,05	1,81	0,03	1.136	2.071,95	1,82	0,02
A1110234	O. FAZZI - OFTALMOLOGIA	724	454,31	0,63	751	474,92	0,63	0,00	680	414,89	0,61	-0,02	615	371,97	0,60	-0,01
A1110236	O. FAZZI - ORTOPIEDIA E TRAUMATOLOGIA	1.045	1.452,14	1,39	1.141	1.494,53	1,31	-0,08	1.012	1.234,46	1,22	-0,09	1.309	1.779,45	1,36	0,14
A1110238	O. FAZZI - OTORINOLARINGOIATRIA	1.152	843,86	0,73	1.222	931,72	0,76	0,03	1.118	847,55	0,76	0,00	1.123	885,74	0,79	0,03
A1110243	O. FAZZI - UROLOGIA	708	689,11	0,97	795	777,40	0,98	0,00	884	872,94	0,99	0,01	890	842,47	0,95	-0,04
A1110331	O. FAZZI - NEONATOLOGIA	2.061	1.513,63	0,73	2.049	1.321,93	0,65	-0,09	2.070	1.436,18	0,69	0,05	1.994	1.326,62	0,67	-0,03
A1110331	O. FAZZI - UNITA' TERAPIA INTENSIVA NEONATALE	15	10,42	0,69	25	33,95	1,36	0,66	31	51,14	1,65	0,29	29	28,54	0,98	-0,67
A1110337	O. FAZZI - OSTETRICIA E GINECOLOGIA	3.585	2.290,00	0,64	3.893	2.419,50	0,62	-0,02	3.923	2.451,36	0,62	0,00	3.990	2.490,11	0,62	0,00
A1110339	O. FAZZI - PEDIATRIA	991	454,48	0,46	900	397,37	0,44	-0,02	837	382,77	0,46	0,02	908	462,29	0,51	0,05
A1110339	O. FAZZI - PEDIATRIA - ONCOEMATOLOGIA	534	371,16	0,70	223	231,44	1,04	0,34	186	154,98	0,83	-0,20	239	195,25	0,82	-0,02
A11104AR	O. FAZZI - ANESTESIA E RIANIMAZIONE - T.I.	218	992,32	4,55	185	814,75	4,40	-0,15	195	913,42	4,68	0,28	208	981,16	4,72	0,03
A2220100	D.S.M. - S.P.D.C. LECCE	473	328,45	0,69	329	240,83	0,73	0,04	377	266,57	0,71	-0,02	363	258,62	0,71	0,01
A2240510	D.R. - MEDICINA FISICA E RIABILITATIVA - SAN CESARIO								227	154,17	0,68	0,68	299	213,56	0,71	0,04
A2240510	D.R. - RIABILITAZIONE RESPIRATORIA - SAN CESARIO	130	83,06	0,64	218	155,37	0,71	0,07	300	212,87	0,71	0,00	279	248,87	0,89	0,18
RIEPILOGO P.O. FAZZI		24.792	28.011	1,13	25.206	28.206	1,12	-0,01	25.258	28.526	1,13	0,01	25.218	28.957	1,15	0,02
A1210108	O. COPERTINO - CARDIOLOGIA	669	815,58	1,22	679	871,80	1,28	0,06	690	862,60	1,25	-0,03	626	714,37	1,14	-0,11
A1210121	O. COPERTINO - GERIATRIA	645	664,93	1,03	426	452,47	1,06	0,03	717	679,06	0,95	-0,12	703	686,63	0,98	0,03
A1210126	O. COPERTINO - MEDICINA GENERALE	456	424,64	0,93	438	406,96	0,93	0,00	1.273	1.188,76	0,93	0,00	1.294	1.183,71	0,91	-0,02
A1210126	O. COPERTINO - LUNGODEGENZA	77	73,94	0,96					151	150,98	1,00	1,00	177	191,97	1,08	0,08
A1210209	O. COPERTINO - CHIRURGIA GENERALE	1.169	1.625,70	1,39	1.309	1.659,79	1,27	-0,12	1.289	1.583,42	1,23	-0,04	1.241	1.518,17	1,22	-0,01
A1210236	O. COPERTINO - ORTOPIEDIA	1.151	1.437,39	1,25	1.172	1.422,68	1,21	-0,03	1.247	1.475,60	1,18	-0,03	1.128	1.272,83	1,13	-0,05
A1210243	O. COPERTINO - UROLOGIA	957	842,40	0,88	833	761,24	0,91	0,03	787	669,74	0,85	-0,06	728	573,71	0,79	-0,06
A1210337	O. COPERTINO - OSTETRICIA E GINECOLOGIA	1.812	1.147,32	0,63	1.628	1.043,31	0,64	0,01	1.609	989,59	0,62	-0,03	1.554	963,24	0,62	0,00
A1210339	O. COPERTINO - PEDIATRIA	1.065	439,56	0,41	869	399,97	0,46	0,05	1.063	436,28	0,41	-0,05	1.098	449,96	0,41	0,00
RIEPILOGO P.O. COPERTINO		8.001	7.471	0,93	7.354	7.018	0,95	0,02	8.826	8.036	0,91	-0,04	8.549	7.555	0,88	-0,03
A1310108	O. GALATINA - CARDIOLOGIA	869	890,67	1,02	846	856,48	1,01	-0,01	810	833,78	1,03	0,02	796	830,47	1,04	0,01
A1310121	O. GALATINA - GERIATRIA				44	41,90	0,95		389	376,01	0,97	0,01	382	386,36	1,01	0,04
A1310124	O. GALATINA - MALATTIE INFETTIVE	534	653,62	1,22	620	802,19	1,29	0,07	611	805,86	1,32	0,03	528	645,56	1,22	-0,10
A1310126	O. GALATINA - MEDICINA	962	910,23	0,95	1.042	1.006,20	0,97	0,02	764	727,30	0,95	-0,01	1.028	982,04	0,96	0,00
A1310129	O. GALATINA - NEFROLOGIA	501	655,34	1,31	574	818,16	1,43	0,12	558	750,58	1,35	-0,08	487	650,38	1,34	-0,01
A1310168	O. GALATINA - PNEUMOLOGIA				302	378,03	1,25		743	925,24	1,25	-0,01	655	818,46	1,25	0,00
A1310209	O. GALATINA - CHIRURGIA	1.186	1.179,44	0,99	865	918,80	1,06	0,07	898	891,25	0,99	-0,07	853	761,48	0,89	-0,10
A1310236	O. GALATINA - ORTOPIEDIA	554	663,80	1,20	521	659,92	1,27	0,07	476	600,41	1,26	-0,01	574	648,05	1,13	-0,13
A1310258	O. GALATINA - GASTROENTEROLOGIA	1.003	857,44	0,85	949	810,76	0,85	0,00	809	717,37	0,89	0,03	728	661,23	0,91	0,02
A1310337	O. GALATINA - OSTETRICIA E GINECOLOGIA	936	592,79	0,63	933	591,46	0,63	0,00	957	583,29	0,61	-0,02	984	598,46	0,61	0,00
A1310339	O. GALATINA - PEDIATRIA	932	421,10	0,45	842	400,48	0,48	0,02	942	452,87	0,48	0,01	984	426,92	0,43	-0,05
A2220100	D.S.M. - S.P.D.C. GALATINA	400	284,54	0,71	457	330,90	0,72	0,01	463	331,89	0,72	-0,01	439	301,60	0,69	-0,03
RIEPILOGO P.O. GALATINA		7.877	7.109	0,90	7.995	7.615	0,95	0,05	8.420	7.996	0,95	-0,00	8.438	7.711	0,91	-0,04

Peso medio DRG
Ricoveri ordinari
2011-2014

CENTRO DI COSTO	2011			2012				2013				2014				
	RICOVERI ORDINARI	SOMMA PESI RICOVERI ORDINARI	PESO MEDIO	RICOVERI ORDINARI	SOMMA PESI RICOVERI ORDINARI	PESO MEDIO	Scostamento 2012-2011	RICOVERI ORDINARI	SOMMA PESI RICOVERI ORDINARI	PESO MEDIO	Scostamento 2013-2012	RICOVERI ORDINARI	SOMMA PESI RICOVERI ORDINARI	PESO MEDIO	Scostamento 2014-2013	
A1410108	O. CASARANO - CARDIOLOGIA	1.037	912,89	0,88	990	989,45	1,00	0,12	976	1.015,78	1,04	0,04	915	956,50	1,05	0,00
A1410121	O. CASARANO - GERIATRIA	864	846,06	0,98	847	810,53	0,96	-0,02	750	729,58	0,97	0,02	810	770,84	0,95	-0,02
A1410126	O. CASARANO - MEDICINA	1.087	1.070,18	0,98	1.061	1.186,56	1,12	0,13	1.023	1.057,24	1,03	-0,08	955	843,70	0,88	-0,15
A1410129	O. CASARANO - NEFROLOGIA	101	110,60	1,10	111	137,82	1,24	0,15	70	86,88	1,24	0,00	151	182,97	1,21	-0,03
A1410132	O. CASARANO - NEUROLOGIA	1.094	965,83	0,88	1.091	972,66	0,89	0,01	1.074	972,18	0,91	0,01	979	888,84	0,91	0,00
A1410209	O. CASARANO - CHIRURGIA	1.045	979,85	0,94	931	902,83	0,97	0,03	933	1.016,08	1,09	0,12	916	1.049,31	1,15	0,06
A1410236	O. CASARANO - ORTOPEDIA	1.274	1.361,40	1,07	1.156	1.325,93	1,15	0,08	1.157	1.260,96	1,09	-0,06	1.081	1.203,81	1,11	0,02
A1410243	O. CASARANO - UROLOGIA	1.065	816,04	0,77	1.045	851,24	0,81	0,05	997	867,94	0,87	0,06	1.024	877,32	0,86	-0,01
A1410309	O. CASARANO - CHIRURGIA PEDIATRICA	584	436,56	0,75	610	462,10	0,76	0,01	614	422,52	0,69	-0,07	633	435,01	0,69	0,00
A1410337	O. CASARANO - OSTETRICIA	1.132	684,38	0,60	1.076	654,27	0,61	0,00	1.014	650,65	0,64	0,03	1.006	609,06	0,61	-0,04
A1410339	O. CASARANO - PEDIATRIA	1.121	530,57	0,47	1.270	601,84	0,47	0,00	1.137	519,26	0,46	-0,02	1.157	525,44	0,45	0,00
A14104AR	O. CASARANO - ANESTESIA BLOCCO OPERATORIO	98	389,08	3,97	73	255,83	3,50	-0,47	82	366,34	4,47	0,96	84	329,18	3,92	-0,55
A2220100	D.S.M. - S.P.D.C. CASARANO	258	178,46	0,69	298	211,05	0,71	0,02	323	228,45	0,71	0,00	326	227,30	0,70	-0,01
RIEPILOGO P.O. CASARANO		10.760	9.282	0,86	10.559	9.362	0,89	0,02	10.150	9.194	0,91	0,02	10.037	8.899	0,89	0,02
A1510108	O. SCORRANO - CARDIOLOGIA	779	717,79	0,92	831	796,30	0,96	0,04	807	714,18	0,88	-0,07	767	711,02	0,93	0,04
A1510126	O. SCORRANO - MEDICINA	1.189	1.214,05	1,02	2.175	2.487,88	1,14	0,12	2.213	2.432,78	1,10	-0,04	1.993	2.014,21	1,01	-0,09
A1510126	O. SCORRANO - LUNGODEGENZA				77	83,92	1,09		61	66,58	1,09	0,00	36	37,42	1,04	-0,05
A1510209	O. SCORRANO - CHIRURGIA	1.527	1.504,74	0,99	1.472	1.546,79	1,05	0,07	1.536	1.524,09	0,99	-0,06	1.522	1.556,05	1,02	0,03
A1510236	O. SCORRANO - ORTOPEDIA	1.407	1.665,63	1,18	1.083	1.201,81	1,11	-0,07	1.185	1.269,35	1,07	-0,04	1.188	1.365,00	1,15	0,08
A1510337	O. SCORRANO - OSTETRICIA E GINECOLOGIA	1.065	717,36	0,67	1.002	664,63	0,66	-0,01	1.031	638,34	0,62	-0,04	883	572,82	0,65	0,03
A1510339	O. SCORRANO - PEDIATRIA	497	218,32	0,44	562	259,92	0,46	0,02	646	392,08	0,61	0,14	697	430,05	0,62	0,01
A15104AR	O. SCORRANO - ANESTESIA BLOCCO OPERATORIO -	77	300,69	3,91	73	270,43	3,70	-0,20	103	384,83	3,74	0,03	105	330,84	3,15	-0,59
A1530258	O. POGGIARDO - GASTROENTEROLOGIA	769	686,11	0,89	781	734,10	0,94	0,05	810	743,41	0,92	-0,02	739	704,35	0,95	0,04
A2220100	D.S.M. - S.P.D.C. SCORRANO	400	296,91	0,74	352	267,12	0,76	0,02	408	305,52	0,75	-0,01	453	328,76	0,73	-0,02
RIEPILOGO P.O. SCORRANO		7.710	7.322	0,95	8.408	8.313	0,99	0,04	8.800	8.471	0,96	-0,03	8.383	8.051	0,96	0,00
A1610108	O. GALLIPOLI - CARDIOLOGIA	980	951,81	0,97	807	805,36	1,00	0,03	700	678,31	0,97	-0,03	656	607,89	0,93	-0,04
A1610126	O. GALLIPOLI - MEDICINA	756	761,85	1,01	760	765,29	1,01	0,00	843	862,97	1,02	0,02	847	952,57	1,12	0,10
A1610126	O. GALLIPOLI - ONCOLOGIA	706	834,86	1,18	765	875,37	1,14	-0,04	734	843,30	1,15	0,00	613	675,93	1,10	-0,05
A1610168	O. GALLIPOLI - PNEUMOLOGIA	480	613,03	1,28	491	636,64	1,30	0,02	506	670,31	1,32	0,03	518	769,43	1,49	0,16
A1610209	O. GALLIPOLI - CHIRURGIA	1.332	1.308,33	0,98	1.168	1.199,71	1,03	0,04	1.177	1.159,79	0,99	-0,04	1.333	1.269,86	0,95	-0,03
A1610236	O. GALLIPOLI - ORTOPEDIA	874	1.035,04	1,18	789	972,74	1,23	0,05	702	917,89	1,31	0,07	875	1.039,79	1,19	-0,12
A1610337	O. GALLIPOLI - OSTETRICIA	1.123	693,72	0,62	970	646,43	0,67	0,05	1.011	657,40	0,65	-0,02	1.023	654,98	0,64	-0,01
A1610339	O. GALLIPOLI - PEDIATRIA	967	394,31	0,41	851	343,04	0,40	0,00	883	371,28	0,42	0,02	938	389,30	0,42	-0,01
RIEPILOGO P.O. GALLIPOLI		7.218	6.593	0,91	6.601	6.245	0,95	0,03	6.556	6.161	0,94	-0,01	6.803	6.360	0,93	0,00
RIEPILOGO ASL		66.358	65.788	0,99	66.123	66.759	1,01	0,02	68.010	68.384	1,01	-0,00	67.428	67.532	1,00	0,00

Centro di costo		2011			2012				2013				2014			
		Ricoveri ordinari medici (A)	Ricoveri ordinari (B)	Incidenza A/B	Ricoveri ordinari medici (A)	Ricoveri ordinari (B)	Incidenza A/B	Scostamento 2012/2011	Ricoveri ordinari medici (A)	Ricoveri ordinari (B)	Incidenza A/B	Scostamento 2013/2012	Ricoveri ordinari medici (A)	Ricoveri ordinari (B)	Incidenza A/B	Scostamento 2014/2013
A11102071	O. FAZZI - CARDIOCHIRURGIA	35	366	9,56%	46	400	11,50%	1,94%	29	394	7,36%	-4,14%	15	360	4,17%	-3,19%
A11102091	O. FAZZI - CHIRURGIA GENERALE	497	1.909	26,03%	526	2.035	25,85%	-0,19%	490	2.021	24,25%	-1,60%	478	1.874	25,51%	1,26%
A11102121	O. FAZZI - CHIRURGIA PLASTICA E RICOSTRUTTIVA	70	976	7,17%	31	1.011	3,07%	-4,11%	47	1.194	3,94%	0,87%	36	1.132	3,18%	-0,76%
A11102131	O. FAZZI - CHIRURGIA TORACICA	428	775	55,23%	435	819	53,11%	-2,11%	403	881	45,74%	-7,37%	329	833	39,50%	-6,25%
A11102301	O. FAZZI - NEUROCHIRURGIA	735	1.390	52,88%	665	1.212	54,87%	1,99%	251	1.199	20,93%	-33,93%	7	1.136	0,62%	-20,32%
A11102341	O. FAZZI - OFTALMOLOGIA	383	724	52,90%	416	751	55,39%	2,49%	377	680	55,44%	0,05%	316	615	51,38%	-4,06%
A11102361	O. FAZZI - ORTOPEDIA E TRAUMATOLOGIA	141	1.045	13,49%	166	1.141	14,55%	1,06%	135	1.012	13,34%	-1,21%	110	1.309	8,40%	-4,94%
A11102381	O. FAZZI - OTORINOLARINGOIATRIA	536	1.152	46,53%	542	1.222	44,35%	-2,17%	398	1.118	35,60%	-8,75%	407	1.123	36,24%	0,64%
A11102431	O. FAZZI - UROLOGIA	306	708	43,22%	255	795	32,08%	-11,14%	225	884	25,45%	-6,62%	185	890	20,79%	-4,67%
RIEPILOGO P.O. FAZZI		3.131	9.045	34,62%	3.082	9.386	32,84%	-1,78%	2.355	9.383	25,10%	-7,74%	1.883	9.272	20,31%	-4,79%
A12102095	O. COPERTINO - CHIRURGIA GENERALE	345	1.169	29,51%	308	1.309	23,53%	-5,98%	301	1.289	23,35%	-0,18%	282	1.241	22,72%	-0,63%
A12102361	O. COPERTINO - ORTOPEDIA	255	1.151	22,15%	230	1.172	19,62%	-2,53%	223	1.247	17,88%	-1,74%	248	1.128	21,99%	4,10%
A12102431	O. COPERTINO - UROLOGIA	388	957	40,54%	335	833	40,22%	-0,33%	166	787	21,09%	-19,12%	110	728	15,11%	-5,98%
RIEPILOGO P.O. COPERTINO		988	3.277	30,15%	873	3.314	26,34%	-3,81%	690	3.323	20,76%	-5,58%	640	3.097	20,67%	-0,10%
A13102091	O. GALATINA - CHIRURGIA	265	1.186	22,34%	185	865	21,39%	-0,96%	135	898	15,03%	-6,35%	47	853	5,51%	-9,52%
A13102361	O. GALATINA - ORTOPEDIA	125	554	22,56%	111	521	21,31%	-1,26%	64	476	13,45%	-7,86%	82	574	14,29%	0,84%
RIEPILOGO P.O. GALATINA		390	1.740	22,41%	296	1.386	21,36%	-1,06%	199	1.374	14,48%	-6,87%	129	1.427	9,04%	-5,44%
A14102091	O. CASARANO - CHIRURGIA	406	1.045	38,85%	406	931	43,61%	4,76%	180	933	19,29%	-24,32%	99	916	10,81%	-8,48%
A14102361	O. CASARANO - ORTOPEDIA	428	1.274	33,59%	346	1.156	29,93%	-3,66%	142	1.157	12,27%	-17,66%	72	1.081	6,66%	-5,61%
A14102431	O. CASARANO - UROLOGIA	598	1.065	56,15%	503	1.045	48,13%	-8,02%	209	997	20,96%	-27,17%	168	1.024	16,41%	-4,56%
A14103091	O. CASARANO - CHIRURGIA PEDIATRICA	127	584	21,75%	139	610	22,79%	1,04%	152	614	24,76%	1,97%	150	633	23,70%	-1,06%
RIEPILOGO P.O. CASARANO		1.559	3.968	39,29%	1.394	3.742	37,25%	-2,04%	683	3.701	18,45%	-18,80%	489	3.654	13,38%	-5,07%
A15102091	O. SCORRANO - CHIRURGIA	464	1.527	30,39%	462	1.472	31,39%	1,00%	421	1.536	27,41%	-3,98%	458	1.522	30,09%	2,68%
A15102361	O. SCORRANO - ORTOPEDIA	378	1.407	26,87%	335	1.083	30,93%	4,07%	356	1.185	30,04%	-0,89%	256	1.188	21,55%	-8,49%
RIEPILOGO P.O. SCORRANO		842	2.934	28,70%	797	2.555	31,19%	2,50%	777	2.721	28,56%	-2,64%	714	2.710	26,35%	-2,21%
A16102091	O. GALLIPOLI - CHIRURGIA	473	1.332	35,51%	143	1.168	12,24%	-23,27%	152	1.177	12,91%	0,67%	269	1.333	20,18%	7,27%
A16102361	O. GALLIPOLI - ORTOPEDIA	156	874	17,85%	115	789	14,58%	-3,27%	71	702	10,11%	-4,46%	126	875	14,40%	4,29%
RIEPILOGO P.O. GALLIPOLI		629	2.206	28,51%	258	1.957	13,18%	-15,33%	223	1.879	11,87%	-1,32%	395	2.208	17,89%	6,02%
RIEPILOGO ASL		7.539	23.170	32,54%	6.700	22.340	29,99%	-2,55%	4.927	22.381	22,01%	-7,98%	4.250	22.368	19,00%	-3,01%

% ricoveri ordinari medici brevi (<= 0-2 gg) sul totale dei ricoveri medici ordinari
 2011-2014

		2011			2012				2013				2014			
Centro di costo		Ricoveri medici brevi	Ricoveri medici	Rapporto ricoveri medici brevi su totale ricoveri medici	Ricoveri medici brevi	Ricoveri medici	Rapporto ricoveri medici brevi su totale	Scostament o 2012-2011	Ricoveri medici brevi	Ricoveri medici	Rapporto ricoveri medici brevi su totale	Scostament o 2013-2012	Ricoveri medici brevi	Ricoveri medici	Rapporto ricoveri medici brevi su totale	Scostament o 2014-2013
A11101081	O. FAZZI - CARDIOLOGIA	108	679	15,91%	130	674	19,29%	3,38%	127	707	17,96%	-1,32%	115	682	16,86%	-1,10%
A11101083	O. FAZZI - UTIC	40	66	60,61%	63	109	57,80%	-2,81%	37	88	42,05%	-15,75%	37	75	49,33%	7,29%
A11101084	O. FAZZI - EMODINAMICA	286	621	46,05%	318	592	53,72%	7,66%	261	500	52,20%	-1,52%	257	539	47,68%	-4,52%
A11101181	O. FAZZI - EMATOLOGIA	40	307	13,03%	45	313	14,38%	1,35%	25	275	9,09%	-5,29%	53	299	17,73%	8,63%
A11101191	O. FAZZI - ENDOCRINOLOGIA	13	235	5,53%	20	172	11,63%	6,10%	29	130	22,31%	10,68%	4	110	3,64%	-18,67%
A11101241	O. FAZZI - MALATTIE INFETTIVE	35	377	9,28%	47	431	10,90%	1,62%	34	358	9,50%	-1,41%	23	349	6,59%	-2,91%
A11101261	O. FAZZI - MEDICINA - MEDICINA INTERNA	86	1.281	6,71%	89	1.337	6,66%	-0,06%	75	1.394	5,38%	-1,28%	82	1.470	5,58%	0,20%
A11101263	O. FAZZI - LUNGODEGENZA	7	113	6,19%	2	51	3,92%	-2,27%	3	65	4,62%	0,69%	7	112	6,25%	1,63%
A11101267	O. FAZZI - ONCOLOGIA	150	862	17,40%	110	748	14,71%	-2,70%	127	734	17,30%	2,60%	92	618	14,89%	-2,42%
A11101291	O. FAZZI - NEFROLOGIA	86	330	26,06%	40	263	15,21%	-10,85%	47	266	17,67%	2,46%	31	285	10,88%	-6,79%
A11101321	O. FAZZI - NEUROLOGIA	114	987	11,55%	113	1.014	11,14%	-0,41%	100	1.050	9,52%	-1,62%	106	1.071	9,90%	0,37%
A11101681	O. FAZZI - PNEUMOLOGIA	21	283	7,42%	32	614	5,21%	-2,21%	42	581	7,23%	2,02%	49	544	9,01%	1,78%
A11102071	O. FAZZI - CARDIOCHIRURGIA	12	35	34,29%	21	48	43,75%	9,46%	11	57	19,30%	-24,45%	7	47	14,89%	-4,40%
A11102091	O. FAZZI - CHIRURGIA GENERALE	167	499	33,47%	211	528	39,96%	6,50%	220	531	41,43%	1,47%	225	504	44,64%	3,21%
A11102121	O. FAZZI - CHIRURGIA PLASTICA E RICOSTRUTTIVA	50	71	70,42%	27	31	87,10%	16,67%	46	54	85,19%	-1,91%	26	39	66,67%	-18,52%
A11102131	O. FAZZI - CHIRURGIA TORACICA	118	432	27,31%	123	437	28,15%	0,83%	187	443	42,21%	14,07%	148	359	41,23%	-0,99%
A11102301	O. FAZZI - NEUROCHIRURGIA	208	737	28,22%	228	667	34,18%	5,96%	218	679	32,11%	-2,08%	173	638	27,12%	-4,99%
A11102341	O. FAZZI - OFTALMOLOGIA	93	384	24,22%	84	416	20,19%	-4,03%	57	380	15,00%	-5,19%	43	328	13,11%	-1,89%
A11102361	O. FAZZI - ORTOPEDIA E TRAUMATOLOGIA	62	167	37,13%	99	205	48,29%	11,17%	63	167	37,72%	-10,57%	50	129	38,76%	1,04%
A11102381	O. FAZZI - OTORINOLARINGOIATRIA	216	614	35,18%	237	607	39,04%	3,87%	217	501	43,31%	4,27%	219	517	42,36%	-0,95%
A11102431	O. FAZZI - UROLOGIA	65	312	20,83%	71	259	27,41%	6,58%	81	232	34,91%	7,50%	74	191	38,74%	3,83%
A11103311	O. FAZZI - NEONATOLOGIA	507	2.059	24,62%	605	2.045	29,58%	4,96%	588	2.057	28,59%	-1,00%	608	1.993	30,51%	1,92%
A11103312	O. FAZZI - UNITA' TERAPIA INTENSIVA NEONATALE	9	15	60,00%	9	25	36,00%	-24,00%	10	31	32,26%	-3,74%	15	29	51,72%	19,47%
A11103371	O. FAZZI - OSTETRICIA E GINECOLOGIA	544	1.583	34,37%	784	1.844	42,52%	8,15%	770	1.817	42,38%	-0,14%	859	1.879	45,72%	3,34%
A11103391	O. FAZZI - PEDIATRIA	283	979	28,91%	280	889	31,50%	2,59%	254	829	30,64%	-0,86%	269	902	29,82%	-0,82%
A11103393	O. FAZZI - PEDIATRIA - ONCOEMATOLOGIA	95	263	36,12%	71	213	33,33%	-2,79%	67	184	36,41%	3,08%	89	237	37,55%	1,14%
A11104AR2	O. FAZZI - ANESTESIA E RIANIMAZIONE	64	129	49,61%	35	93	37,63%	-11,98%	49	109	44,95%	7,32%	48	104	46,15%	1,20%
RIEPILOGO P.O. FAZZI		3.479	14.420	24,13%	3.894	14.625	26,63%	2,50%	3.745	14.219	26,34%	-0,29%	3.709	14.050	26,40%	26,69%

		2011			2012				2013				2014			
Centro di costo		Ricoveri medici brevi	Ricoveri medici	Rapporto ricoveri medici brevi su totale ricoveri medici	Ricoveri medici brevi	Ricoveri medici	Rapporto ricoveri medici brevi su totale	Scostament o 2012-2011	Ricoveri medici brevi	Ricoveri medici	Rapporto ricoveri medici brevi su totale	Scostament o 2013-2012	Ricoveri medici brevi	Ricoveri medici	Rapporto ricoveri medici brevi su totale	Scostament o 2014-2013
A12101081	O. COPERTINO - CARDIOLOGIA	183	561	32,62%	143	508	28,15%	-4,47%	161	503	32,01%	3,86%	112	512	21,88%	-10,13%
A12101211	O. COPERTINO - GERIATRIA	70	633	11,06%	46	417	11,03%	-0,03%	67	706	9,49%	-1,54%	68	684	9,94%	0,45%
A12101261	O. COPERTINO - MEDICINA GENERALE	58	446	13,00%	59	429	13,75%	0,75%	228	1.259	18,11%	4,36%	192	1.285	14,94%	-3,17%
A12101262	O. COPERTINO - LUNGODEGENZA	5	74	6,76%				-6,76%	4	146	2,74%	2,74%	17	175	9,71%	6,97%
A12102095	O. COPERTINO - CHIRURGIA GENERALE	109	354	30,79%	127	368	34,51%	3,72%	129	398	32,41%	-2,10%	144	399	36,09%	3,68%
A12102361	O. COPERTINO - ORTOPEDIA	125	273	45,79%	106	236	44,92%	-0,87%	123	281	43,77%	-1,14%	118	303	38,94%	-4,83%
A12102431	O. COPERTINO - UROLOGIA	136	447	30,43%	87	382	22,77%	-7,65%	94	336	27,98%	5,20%	81	320	25,31%	-2,66%
A12103371	O. COPERTINO - OSTETRICIA E GINECOLOGIA	154	803	19,18%	134	714	18,77%	-0,41%	143	750	19,07%	0,30%	124	696	17,82%	-1,25%
A12103391	O. COPERTINO - PEDIATRIA	193	1.060	18,21%	132	863	15,30%	-2,91%	169	1.061	15,93%	0,63%	219	1.096	19,98%	4,05%
RIEPILOGO P.O. COPERTINO		1.033	4.651	22,21%	834	3.917	21,29%	-0,92%	1.118	5.440	20,55%	-0,74%	1.075	5.470	19,65%	-0,90%
A13101081	O. GALATINA - CARDIOLOGIA	198	739	26,79%	106	486	21,81%	-4,98%	177	718	24,65%	2,84%	167	719	23,23%	-1,43%
A13101211	O. GALATINA - GERIATRIA							0,00%	32	388	8,25%	8,25%	29	378	7,67%	-0,58%
A13101241	O. GALATINA - MALATTIE INFETTIVE	101	514	19,65%	109	579	18,83%	-0,82%	112	559	20,04%	1,21%	78	499	15,63%	-4,40%
A13101261	O. GALATINA - MEDICINA	76	947	8,03%	85	1.021	8,33%	0,30%	66	760	8,68%	0,36%	101	1.027	9,83%	1,15%
A13101291	O. GALATINA - NEFROLOGIA	68	358	18,99%	76	372	20,43%	1,44%	73	404	18,07%	-2,36%	64	353	18,13%	0,06%
A13101681	O. GALATINA - PNEUMOLOGIA				21	290	7,24%	7,24%	53	738	7,18%	-0,06%	31	650	4,77%	-2,41%
A13102091	O. GALATINA - CHIRURGIA	154	416	37,02%	103	256	40,23%	3,22%	134	354	37,85%	-2,38%	111	333	33,33%	-4,52%
A13102361	O. GALATINA - ORTOPEDIA	100	154	64,94%	67	152	44,08%	-20,86%	58	132	43,94%	-0,14%	103	220	46,82%	2,88%
A13102581	O. GALATINA - GASTROENTEROLOGIA	94	975	9,64%	70	941	7,44%	-2,20%	69	787	8,77%	1,33%	47	721	6,52%	-2,25%
A13103371	O. GALATINA - OSTETRICIA E GINECOLOGIA	163	459	35,51%	155	458	33,84%	-1,67%	132	497	26,56%	-7,28%	71	512	13,87%	-12,69%
A13103391	O. GALATINA - PEDIATRIA	244	931	26,21%	200	836	23,92%	-2,28%	209	937	22,31%	-1,62%	192	984	19,51%	-2,79%
RIEPILOGO P.O. GALATINA		1.198	5.493	21,81%	992	5.391	18,40%	-3,41%	1.115	6.274	17,77%	-0,63%	994	6.396	15,54%	-2,23%
A14101081	O. CASARANO - CARDIOLOGIA	379	863	43,92%	96	243	39,51%	-4,41%	337	799	42,18%	2,67%	274	728	37,64%	-4,54%
A14101211	O. CASARANO - GERIATRIA	70	856	8,18%	76	833	9,12%	0,95%	48	745	6,44%	-2,68%	47	807	5,82%	-0,62%
A14101261	O. CASARANO - MEDICINA	101	1.070	9,44%	115	1.045	11,00%	1,57%	90	1.006	8,95%	-2,06%	78	768	10,16%	1,21%
A14101291	O. CASARANO - NEFROLOGIA	24	89	26,97%	22	93	23,66%	-3,31%	13	56	23,21%	-0,44%	19	132	14,39%	-8,82%
A14101321	O. CASARANO - NEUROLOGIA	117	1.090	10,73%	121	1.086	11,14%	0,41%	100	1.073	9,32%	-1,82%	100	977	10,24%	0,92%
A14102091	O. CASARANO - CHIRURGIA	70	407	17,20%	83	406	20,44%	3,24%	80	413	19,37%	-1,07%	100	417	23,98%	4,61%
A14102361	O. CASARANO - ORTOPEDIA	147	438	33,56%	119	348	34,20%	0,63%	177	390	45,38%	11,19%	141	349	40,40%	-4,98%
A14102431	O. CASARANO - UROLOGIA	123	598	20,57%	129	504	25,60%	5,03%	96	408	23,53%	-2,07%	86	389	22,11%	-1,42%
A14103091	O. CASARANO - CHIRURGIA PEDIATRICA	96	127	75,59%	105	141	74,47%	-1,12%	146	206	70,87%	-3,59%	152	216	70,37%	-0,50%
A14103371	O. CASARANO - OSTETRICIA	129	457	28,23%	124	497	24,95%	-3,28%	134	497	26,96%	2,01%	147	476	30,88%	3,92%
A14103391	O. CASARANO - PEDIATRIA	466	1.121	41,57%	548	1.260	43,49%	1,92%	462	1.135	40,70%	-2,79%	452	1.153	39,20%	-1,50%
A14104AR3	O. CASARANO - ANESTESIA BLOCCO OPERATORIO	26	67	38,81%	22	50	44,00%	5,19%	14	41	34,15%	-9,85%	20	47	42,55%	8,41%
RIEPILOGO P.O. CASARANO		1.748	7.183	24,34%	1.560	6.506	23,98%	-0,36%	1.697	6.769	25,07%	1,09%	1.616	6.459	25,02%	-0,05%

% ricoveri ordinari medici brevi (<= 0-2 gg) sul totale dei ricoveri medici ordinari
 2011-2014

		2011			2012				2013				2014				
Centro di costo		Ricoveri medici brevi	Ricoveri medici	Rapporto ricoveri medici brevi su totale ricoveri medici	Ricoveri medici brevi	Ricoveri medici	Rapporto ricoveri medici brevi su totale	Scostament o 2012-2011		Ricoveri medici brevi	Ricoveri medici	Rapporto ricoveri medici brevi su totale	Scostament o 2013-2012	Ricoveri medici brevi	Ricoveri medici	Rapporto ricoveri medici brevi su totale	Scostament o 2014-2013
A15101081	O. SCORRANO - CARDIOLOGIA	152	713	21,32%	197	738	26,69%	5,38%		194	737	26,32%	-0,37%	164	692	23,70%	-2,62%
A15101261	O. SCORRANO - MEDICINA	140	1.130	12,39%	207	1.958	10,57%	-1,82%		188	2.060	9,13%	-1,45%	153	1.961	7,80%	-1,32%
A15101263	O. SCORRANO - LUNGODEGENZA							0,00%		2	59	3,39%	3,39%				-3,39%
A15102091	O. SCORRANO - CHIRURGIA	260	665	39,10%	220	571	38,53%	-0,57%		210	672	31,25%	-7,28%	185	620	29,84%	-1,41%
A15102361	O. SCORRANO - ORTOPEDIA	190	408	46,57%	140	360	38,89%	-7,68%		143	393	36,39%	-2,50%	123	301	40,86%	4,48%
A15103371	O. SCORRANO - OSTETRICA E GINECOLOGIA	119	425	28,00%	95	393	24,17%	-3,83%		101	453	22,30%	-1,88%	89	356	25,00%	2,70%
A15103391	O. SCORRANO - PEDIATRIA	196	494	39,68%	235	543	43,28%	3,60%		215	636	33,81%	-9,47%	210	677	31,02%	-2,79%
A15104AR2	O. SCORRANO - ANESTESIA BLOCCO OPERATORIO	13	50	26,00%	9	39	23,08%	-2,92%		17	69	24,64%	1,56%	27	80	33,75%	9,11%
A15302581	O. POGGIARDO - GASTROENTEROLOGIA	97	762	12,73%	93	667	13,94%	1,21%		102	807	12,64%	-1,30%	74	737	10,04%	-2,60%
RIEPILOGO P.O. SCORRANO		1.167	4.647	25,11%	1.196	5.269	22,70%	-2,41%		1.172	5.886	19,91%	-2,79%	1.025	5.424	18,90%	-1,01%
A16101081	O. GALLIPOLI - CARDIOLOGIA	253	866	29,21%	171	698	24,50%	-4,72%		170	626	27,16%	2,66%	143	532	26,88%	-0,28%
A16101261	O. GALLIPOLI - MEDICINA	90	734	12,26%	91	736	12,36%	0,10%		113	817	13,83%	1,47%	102	832	12,26%	-1,57%
A16101262	O. GALLIPOLI - LUNGODEGENZA	2	20	10,00%				-10,00%					0,00%				0,00%
A16101263	O. GALLIPOLI - ONCOLOGIA	49	696	7,04%	53	745	7,11%	0,07%		79	720	10,97%	3,86%	43	602	7,14%	-3,83%
A16101681	O. GALLIPOLI - PNEUMOLOGIA	12	475	2,53%	21	484	4,34%	1,81%		26	504	5,16%	0,82%	18	499	3,61%	-1,55%
A16102091	O. GALLIPOLI - CHIRURGIA	319	655	48,70%	183	480	38,13%	-10,58%		158	363	43,53%	5,40%	202	501	40,32%	-3,21%
A16102361	O. GALLIPOLI - ORTOPEDIA	155	290	53,45%	176	273	64,47%	11,02%		122	194	62,89%	-1,58%	153	245	62,45%	-0,44%
A16103371	O. GALLIPOLI - OSTETRICA	229	591	38,75%	137	490	27,96%	-10,79%		128	497	25,75%	-2,20%	141	477	29,56%	3,81%
A16103391	O. GALLIPOLI - PEDIATRIA	467	966	48,34%	410	840	48,81%	0,47%		429	881	48,69%	-0,11%	481	936	51,39%	2,69%
RIEPILOGO P.O. GALLIPOLI		1.576	5.293	29,78%	1.242	4.746	26,17%	-3,61%		1.225	4.602	26,62%	0,45%	1.283	4.624	27,75%	1,13%
RIEPILOGO ASL		10.201	41.687	24,47%	9.718	40.454	24,02%	-0,45%		10.072	43.190	23,32%	-0,70%	9.702	42.423	22,87%	-0,45%

Rapporto ricoveri con DRG ad alto rischio di inappropriatezza su ricoveri con DRG non ad alto rischio di inappropriatezza in regime ordinario
 (Ricoveri ordinari)
 2011-2014

		2011					2012					2013					2014				
		Numero ricoveri ordinari	Numero ricoveri ordinari ad alto rischio di inappropriatezza (A)	Numero ricoveri ordinari non ad alto rischio di inappropriatezza (B)	Incidenza A/B		Numero ricoveri ordinari	Numero ricoveri ordinari ad alto rischio di inappropriatezza (A)	Numero ricoveri ordinari non ad alto rischio di inappropriatezza (B)	Incidenza A/B	Scostamen to 2012/2011	Numero ricoveri ordinari	Numero ricoveri ordinari ad alto rischio di inappropriatezza (A)	Numero ricoveri ordinari non ad alto rischio di inappropriatezza (B)	Incidenza A/B	Scostamen to 2013/2012	Numero ricoveri ordinari	Numero ricoveri ordinari ad alto rischio di inappropriatezza (A)	Numero ricoveri ordinari non ad alto rischio di inappropriatezza (B)	Incidenza A/B	Scostamen to 2014/2013
Cdc																					
A11101081	O. FAZZI - CARDIOLOGIA	1.201	157	1.044	0,15		1.167	143	1.024	0,14	-0,01	1.283	158	1.125	0,14	0,00	1.284	120	1.164	0,10	-0,04
A11101083	O. FAZZI - UTIC	77	8	69	0,12		133	16	117	0,14	0,02	105	11	94	0,12	-0,02	97	10	87	0,11	0,00
A11101084	O. FAZZI - EMODINAMICA	1.020	41	979	0,04		998	48	950	0,05	0,01	862	25	837	0,03	-0,02	912	36	876	0,04	0,01
A11101181	O. FAZZI - EMATOLOGIA	479	130	349	0,37		437	134	303	0,44	0,07	382	102	280	0,36	-0,08	417	124	293	0,42	0,06
A11101191	O. FAZZI - ENDOCRINOLOGIA	242	182	60	3,03		180	134	46	2,91	-0,12	135	105	30	3,50	0,59	113	78	35	2,23	-1,27
A11101241	O. FAZZI - MALATTIE INFETTIVE	396	59	337	0,18		460	77	383	0,20	0,03	376	50	326	0,15	-0,05	371	44	327	0,13	-0,02
A11101261	O. FAZZI - MEDICINA - MEDICINA INTERNA	1.324	245	1.079	0,23		1.398	244	1.154	0,21	-0,02	1.447	268	1.179	0,23	0,02	1.530	241	1.289	0,19	-0,04
A11101263	O. FAZZI - LUNGODEGENZA	119	11	108	0,10		55	12	43	0,28	0,18	67	14	53	0,26	-0,01	113	18	95	0,19	-0,07
A11101267	O. FAZZI - ONCOLOGIA	903	310	593	0,52		798	383	415	0,92	0,40	780	323	457	0,71	-0,22	676	319	357	0,89	0,19
A11101291	O. FAZZI - NEFROLOGIA	480	47	433	0,11		411	20	391	0,05	-0,06	423	20	403	0,05	0,00	392	16	376	0,04	-0,01
A11101321	O. FAZZI - NEUROLOGIA	995	187	808	0,23		1.026	233	793	0,29	0,06	1.057	210	847	0,25	-0,05	1.091	204	887	0,23	-0,02
A11101521	O. FAZZI - DERMATOLOGIA E VENEROLOGIA	212	83	129	0,64		293	123	170	0,72	0,08	215	92	123	0,75	0,02	84	35	49	0,71	-0,03
A11101681	O. FAZZI - PNEUMOLOGIA	292	16	276	0,06		642	28	614	0,05	-0,01	597	29	568	0,05	0,01	557	18	539	0,03	-0,02
A11102071	O. FAZZI - CARDIOCHIRURGIA	366	1	365	0,00		400	7	393	0,02	0,02	394	2	392	0,01	-0,01	360	3	357	0,01	0,00
A11102091	O. FAZZI - CHIRURGIA GENERALE	1.909	501	1.408	0,36		2.035	520	1.515	0,34	-0,01	2.021	531	1.490	0,36	0,01	1.874	487	1.387	0,35	-0,01
A11102121	O. FAZZI - CHIRURGIA PLASTICA E RICOSTRUTTIVA	976	718	258	2,78		1.011	753	258	2,92	0,14	1.194	927	267	3,47	0,55	1.132	893	239	3,74	0,26
A11102131	O. FAZZI - CHIRURGIA TORACICA	775	7	768	0,01		819	10	809	0,01	0,00	881	8	873	0,01	0,00	833	4	829	0,00	0,00
A11102301	O. FAZZI - NEUROCHIRURGIA	1.390	294	1.096	0,27		1.212	255	957	0,27	0,00	1.199	213	986	0,22	-0,05	1.136	163	973	0,17	-0,05
A11102341	O. FAZZI - OFTALMOLOGIA	724	508	216	2,35		751	518	233	2,22	-0,13	680	475	205	2,32	0,09	615	440	175	2,51	0,20
A11102361	O. FAZZI - ORTOPEDIA E TRAUMATOLOGIA	1.045	302	743	0,41		1.141	353	788	0,45	0,04	1.012	295	717	0,41	-0,04	1.309	378	931	0,41	-0,01
A11102381	O. FAZZI - OTORINOLARINGOIATRIA	1.152	763	389	1,96		1.222	793	429	1,85	-0,11	1.118	702	416	1,69	-0,16	1.123	747	376	1,99	0,30
A11102431	O. FAZZI - UROLOGIA	708	287	421	0,68		795	276	519	0,53	-0,15	884	279	605	0,46	-0,07	890	290	600	0,48	0,02
A11103311	O. FAZZI - NEONATOLOGIA	2.061	48	2.013	0,02		2.049	44	2.005	0,02	0,00	2.070	34	2.036	0,02	-0,01	1.994	40	1.954	0,02	0,00
A11103312	O. FAZZI - UNITA' TERAPIA INTENSIVA NEONATALE	15	15	0,00			25	1	24	0,04	0,04	31	1	30	0,03	-0,01	29	8	21	0,38	0,35
A11103371	O. FAZZI - OSTETRICIA E GINECOLOGIA	3.585	670	2.915	0,23		3.893	741	3.152	0,24	0,01	3.923	700	3.223	0,22	-0,02	3.990	736	3.254	0,23	0,01
A11103391	O. FAZZI - PEDIATRIA	991	319	672	0,47		900	348	552	0,63	0,16	837	293	544	0,54	-0,09	908	196	712	0,28	-0,26
A11103393	O. FAZZI - PEDIATRIA - ONCOEMATOLOGIA	534	31	503	0,06		223	60	163	0,37	0,31	186	77	109	0,71	0,34	239	77	162	0,48	-0,23
A22201001	D.S.M. - S.P.D.C. LECCE	473	66	407	0,16		329	39	290	0,13	-0,03	377	51	326	0,16	0,02	363	44	319	0,14	-0,02
A22405101	D.R. - MEDICINA FISICA E RIABILITATIVA - SAN										0,00	227	157	70	2,24	2,24	299	218	81	2,69	0,45
A22405102	D.R. - RIABILITAZIONE RESPIRATORIA - SAN	130	69	61	1,13		218	124	94	1,32	0,19	300	104	196	0,53	-0,79	279	94	185	0,51	-0,02
RIEPILOGO P.O. FAZZI		24.574	6.060	18.514	0,33		25.021	6.437	18.584	0,35	0,02	25.063	6.256	18.807	0,33	-0,01	25.010	6.081	18.929	0,32	-0,01
A12101081	O. COPERTINO - CARDIOLOGIA	669	73	596	0,12		679	51	628	0,08	-0,04	690	56	634	0,09	0,01	626	59	567	0,10	0,02
A12101211	O. COPERTINO - GERIATRIA	645	121	524	0,23		426	76	350	0,22	-0,01	717	158	559	0,28	0,07	703	132	571	0,23	-0,05
A12101261	O. COPERTINO - MEDICINA GENERALE	456	120	336	0,36		438	101	337	0,30	-0,06	1.273	341	932	0,37	0,07	1.294	382	912	0,42	0,05
A12101262	O. COPERTINO - LUNGODEGENZA	77	11	66	0,17							151	32	119	0,27	0,27	177	45	132	0,34	0,07
A12102095	O. COPERTINO - CHIRURGIA GENERALE	1.169	337	832	0,41		1.309	433	876	0,49	0,09	1.289	469	820	0,57	0,08	1.241	448	793	0,56	-0,01
A12102361	O. COPERTINO - ORTOPEDIA	1.151	315	836	0,38		1.172	354	818	0,43	0,06	1.247	401	846	0,47	0,04	1.128	379	749	0,51	0,03
A12102431	O. COPERTINO - UROLOGIA	957	359	598	0,60		833	345	488	0,71	0,11	787	333	454	0,73	0,03	728	302	426	0,71	-0,02
A12103371	O. COPERTINO - OSTETRICIA E GINECOLOGIA	1.812	436	1.376	0,32		1.628	394	1.234	0,32	0,00	1.609	368	1.241	0,30	-0,02	1.554	387	1.167	0,33	0,04
A12103391	O. COPERTINO - PEDIATRIA	1.065	192	873	0,22		869	147	722	0,20	-0,02	1.063	202	861	0,23	0,03	1.098	215	883	0,24	0,01
RIEPILOGO P.O. COPERTINO		8.001	1.964	6.037	0,33		7.354	1.901	5.453	0,35	0,02	8.826	2.360	6.466	0,36	0,02	8.549	2.349	6.200	0,38	0,01
A13101081	O. GALATINA - CARDIOLOGIA	869	167	702	0,24		846	164	682	0,24	0,00	810	122	688	0,18	-0,06	796	114	682	0,17	-0,01
A13101211	O. GALATINA - GERIATRIA						44	10	34	0,29		389	105	284	0,37	0,08	382	89	293	0,30	-0,07
A13101241	O. GALATINA - MALATTIE INFETTIVE	534	90	444	0,20		620	90	530	0,17	-0,03	611	79	532	0,15	-0,02	528	58	470	0,12	-0,03
A13101261	O. GALATINA - MEDICINA	962	362	600	0,60		1.042	341	701	0,49	-0,12	764	239	525	0,46	-0,03	1.028	336	692	0,49	0,03
A13101291	O. GALATINA - NEFROLOGIA	501	53	448	0,12		574	43	531	0,08	-0,04	558	44	514	0,09	0,00	487	32	455	0,07	-0,02
A13101681	O. GALATINA - PNEUMOLOGIA						302	29	273	0,11		743	70	673	0,10	0,00	655	40	615	0,07	-0,04
A13102091	O. GALATINA - CHIRURGIA	1.186	640	546	1,17		865	429	436	0,98	-0,19	898	483	415	1,16	0,18	853	484	369	1,31	0,15
A13102361	O. GALATINA - ORTOPEDIA	554	172	382	0,45		521	144	377	0,38	-0,07	476	129	347	0,37	-0,01	574	186	388	0,48	0,11
A13102581	O. GALATINA - GASTROENTEROLOGIA	1.003	344	659	0,52		949	277	672	0,41	-0,11	809	233	576	0,40	-0,01	728	148	580	0,26	-0,15
A13103371	O. GALATINA - OSTETRICIA E GINECOLOGIA	936	79	857	0,09		933	51	882	0,06	-0,03	957	60	897	0,07	0,01	984	59	925	0,06	0,00
A13103391	O. GALATINA - PEDIATRIA	932	209	723	0,29		842	180	662	0,27	-0,02	942	217	725	0,30	0,03	984	228	756	0,30	0,00
A22201002	D.S.M. - S.P.D.C. GALATINA	400	37	363	0,10		457	59	398	0,15	0,05	463	61	402	0,15	0,00	439	58	381	0,15	0,00
RIEPILOGO P.O. GALATINA		7.877	2.153	5.724	0,38		7.995	1.817	6.178	0,29	-0,08	8.420	1.842	6.578	0,28	-0,01	8.438	1.832	6.606	0,28	0,00

Rapporto ricoveri con DRG ad alto rischio di inappropriatezza su ricoveri con DRG non ad alto rischio di inappropriatezza in regime ordinario
 (Ricoveri ordinari)
 2011-2014

		2011				2012					2013					2014				
Cdc		Numero ricoveri ordinari	Numero ricoveri ordinari ad alto rischio di inappropriatezza (A)	Numero ricoveri ordinari non ad alto rischio di inappropriatezza (B)	Incidenza A/B	Numero ricoveri ordinari	Numero ricoveri ordinari ad alto rischio di inappropriatezza (A)	Numero ricoveri ordinari non ad alto rischio di inappropriatezza (B)	Incidenza A/B	Scostamen to 2012/2011	Numero ricoveri ordinari	Numero ricoveri ordinari ad alto rischio di inappropriatezza (A)	Numero ricoveri ordinari non ad alto rischio di inappropriatezza (B)	Incidenza A/B	Scostamen to 2013/2012	Numero ricoveri ordinari	Numero ricoveri ordinari ad alto rischio di inappropriatezza (A)	Numero ricoveri ordinari non ad alto rischio di inappropriatezza (B)	Incidenza A/B	Scostamen to 2014/2013
A14101081	O. CASARANO - CARDIOLOGIA	1.037	240	797	0,30	990	129	861	0,15	-0,15	976	80	896	0,09	-0,06	915	51	864	0,06	-0,03
A14101211	O. CASARANO - GERIATRIA	864	216	648	0,33	847	242	605	0,40	0,07	750	200	550	0,36	-0,04	810	172	638	0,27	-0,09
A14101261	O. CASARANO - MEDICINA	1.087	282	805	0,35	1.061	215	846	0,25	-0,10	1.023	241	782	0,31	0,05	955	142	813	0,17	-0,13
A14101291	O. CASARANO - NEFROLOGIA	101	13	88	0,15	111	7	104	0,07	-0,08	70	6	64	0,09	0,03	151	14	137	0,10	0,01
A14101321	O. CASARANO - NEUROLOGIA	1.094	327	767	0,43	1.091	320	771	0,42	-0,01	1.074	304	770	0,39	-0,02	979	264	715	0,37	-0,03
A14102091	O. CASARANO - CHIRURGIA	1.045	486	559	0,87	931	440	491	0,90	0,03	933	430	503	0,85	-0,04	916	385	531	0,73	-0,13
A14102361	O. CASARANO - ORTOPEDIA	1.274	698	576	1,21	1.156	544	612	0,89	-0,32	1.157	559	598	0,93	0,05	1.081	513	568	0,90	-0,03
A14102431	O. CASARANO - UROLOGIA	1.065	496	569	0,87	1.045	452	593	0,76	-0,11	997	391	606	0,65	-0,12	1.024	394	630	0,63	-0,02
A14103091	O. CASARANO - CHIRURGIA PEDIATRICA	584	380	204	1,86	610	391	219	1,79	-0,08	614	403	211	1,91	0,12	633	373	260	1,43	-0,48
A14103371	O. CASARANO - OSTETRICIA	1.132	359	773	0,46	1.076	224	852	0,26	-0,20	1.014	248	766	0,32	0,06	1.006	262	744	0,35	0,03
A14103391	O. CASARANO - PEDIATRIA	1.121	351	770	0,46	1.270	369	901	0,41	-0,05	1.137	356	781	0,46	0,05	1.157	300	857	0,35	-0,11
A14104AR3	O. CASARANO - ANESTESIA BLOCCO OPERATORIO	98			0,00	73			0,00	0,00	82			0,00	0,00	84			0,00	0,00
A22201004	D.S.M. - S.P.D.C. CASARANO	258	58	200	0,29	298	34	264	0,13	-0,16	323	40	283	0,14	0,01	326	44	282	0,16	0,01
RIEPILOGO P.O. CASARANO		10.760	3.906	6.854	0,57	10.559	3.367	7.192	0,47	-0,10	10.150	3.258	6.892	0,47	0,00	10.037	2.914	7.123	0,41	-0,06
A15101081	O. SCORRANO - CARDIOLOGIA	779	130	649	0,20	831	137	694	0,20	0,00	807	161	646	0,25	0,05	767	119	648	0,18	-0,07
A15101261	O. SCORRANO - MEDICINA	1.189	304	885	0,34	2.175	598	1.577	0,38	0,04	2.213	608	1.605	0,38	0,00	1.993	624	1.369	0,46	0,08
A15101263	O. SCORRANO - LUNGODEGENZA			-		77	7	70	0,10		61	4	57	0,07	-0,03	36	3	33	0,09	0,02
A15102091	O. SCORRANO - CHIRURGIA	1.527	661	866	0,76	1.472	608	864	0,70	-0,06	1.536	638	898	0,71	0,01	1.522	636	886	0,72	0,01
A15102361	O. SCORRANO - ORTOPEDIA	1.407	612	795	0,77	1.083	526	557	0,94	0,17	1.185	576	609	0,95	0,00	1.188	516	672	0,77	-0,18
A15103371	O. SCORRANO - OSTETRICIA E GINECOLOGIA	1.065	275	790	0,35	1.002	270	732	0,37	0,02	1.031	269	762	0,35	-0,02	883	180	703	0,26	-0,10
A15103391	O. SCORRANO - PEDIATRIA	497	218	279	0,78	562	220	342	0,64	-0,14	646	242	404	0,60	-0,04	697	210	487	0,43	-0,17
A15104AR2	O. SCORRANO - ANESTESIA BLOCCO OPERATORIO -	77			0,00	73			0,00	0,00	103	2	101	0,02	0,02	105	2	103	0,02	0,00
A15302581	O. POGGIARDO - GASTROENTEROLOGIA	769	267	502	0,53	781	197	584	0,34	-0,19	810	278	532	0,52	0,19	739	237	502	0,47	-0,05
A22201003	D.S.M. - S.P.D.C. SCORRANO	400	14	386	0,04	352	9	343	0,03	-0,01	408	17	391	0,04	0,02	453	10	443	0,02	-0,02
RIEPILOGO P.O. SCORRANO		7.710	2.481	5.229	0,47	8.408	2.572	5.836	0,44	-0,03	8.800	2.795	6.005	0,47	0,02	8.383	2.537	5.846	0,43	-0,03
A16101081	O. GALLIPOLI - CARDIOLOGIA	980	270	710	0,38	807	192	615	0,31	-0,07	700	163	537	0,30	-0,01	656	115	541	0,21	-0,09
A16101261	O. GALLIPOLI - MEDICINA	756	138	618	0,22	760	151	609	0,25	0,02	843	175	668	0,26	0,01	847	136	711	0,19	-0,07
A16101263	O. GALLIPOLI - ONCOLOGIA	706	123	583	0,21	765	206	559	0,37	0,16	734	178	556	0,32	-0,05	613	184	429	0,43	0,11
A16101681	O. GALLIPOLI - PNEUMOLOGIA	480	64	416	0,15	491	56	435	0,13	-0,03	506	62	444	0,14	0,01	518	34	484	0,07	-0,07
A16102091	O. GALLIPOLI - CHIRURGIA	1.332	570	762	0,75	1.168	488	680	0,72	-0,03	1.177	550	627	0,88	0,16	1.333	594	739	0,80	-0,07
A16102361	O. GALLIPOLI - ORTOPEDIA	874	357	517	0,69	789	337	452	0,75	0,06	702	269	433	0,62	-0,12	875	303	572	0,53	-0,09
A16103371	O. GALLIPOLI - OSTETRICIA	1.123	265	858	0,31	970	202	768	0,26	-0,05	1.011	227	784	0,29	0,03	1.023	279	744	0,38	0,09
A16103391	O. GALLIPOLI - PEDIATRIA	967	341	626	0,54	851	265	586	0,45	-0,09	883	297	586	0,51	0,05	938	320	618	0,52	0,01
RIEPILOGO P.O. GALLIPOLI		7.218	2.128	5.090	0,42	6.601	1.897	4.704	0,40	-0,01	6.556	1.921	4.635	0,41	0,43	6.803	1.965	4.838	0,41	-0,02
Riepilogo ASL Lecce		66.140	18.692	47.448	0,39	65.938	17.991	47.947	0,38	-0,02	67.815	18.432	49.383	0,37	0,00	67.220	17.678	49.542	0,36	-0,02

% Ricoveri Day Hospital con finalità diagnostica su totale ricoveri Day Hospital
2011-2014

CENTRO DI COSTO		2011			2012				2013				2014			
		DH con finalità diagnostica (A)	Ricoveri DH (B)	Incidenza A/B	DH con finalità diagnostica (A)	Ricoveri DH (B)	Incidenza A/B	Scostamento 2012/2011	DH con finalità diagnostica (A)	Ricoveri DH (B)	Incidenza A/B	Scostamento 2013/2012	DH con finalità diagnostica (A)	Ricoveri DH (B)	Incidenza A/B	Scostamento 2014/2013
A11101181	O. FAZZI - EMATOLOGIA	399	823	48,48%	438	696	62,93%	14,45%	453	858	52,80%	-10,13%	465	826	56,30%	3,50%
A11101191	O. FAZZI - ENDOCRINOLOGIA	29	95	30,53%	7	111	6,31%	-24,22%	48	111	43,24%	36,94%	141	208	67,79%	24,55%
A11101241	O. FAZZI - MALATTIE INFETTIVE	401	417	96,16%	339	351	96,58%	0,42%	527	532	99,06%	2,48%	379	380	99,74%	0,68%
A11101261	O. FAZZI - MEDICINA - MEDICINA INTERNA	976	1.088	89,71%	605	717	84,38%	-5,33%	130	331	39,27%	-45,10%	139	249	55,82%	16,55%
A11101267	O. FAZZI - ONCOLOGIA	741	1.232	60,15%	681	1.151	59,17%	-0,98%	514	1.386	37,09%	-22,08%	681	1.372	49,64%	12,55%
A11101291	O. FAZZI - NEFROLOGIA	133	157	84,71%	104	119	87,39%	2,68%	152	165	92,12%	4,73%	129	149	86,58%	-5,54%
A11101321	O. FAZZI - NEUROLOGIA	95	109	87,16%	48	52	92,31%	5,15%	79	79	100,00%	7,69%	83	86	96,51%	-3,49%
A11102341	O. FAZZI - OFTALMOLOGIA	3	1.611	0,19%	1	911	0,11%	-0,08%		8	0,00%	-0,11%				
A11102431	O. FAZZI - UROLOGIA	392	573	68,41%	208	394	52,79%	-15,62%	8	213	3,76%	-49,04%	9	241	3,73%	-0,02%
A11103371	O. FAZZI - OSTETRICIA E GINECOLOGIA	5	571	0,88%	6	638	0,94%	0,06%	3	446	0,67%	-0,27%	3	537	0,56%	-0,11%
A11103391	O. FAZZI - PEDIATRIA	385	387	99,48%	240	242	99,17%	-0,31%	219	219	100,00%	0,83%	174	174	100,00%	0,00%
A11103393	O. FAZZI - PEDIATRIA - ONCOEMATOLOGIA	860	1.278	67,29%	507	660	76,82%	9,53%	709	825	85,94%	9,12%	643	721	89,18%	3,24%
A11201711	O. S.CESARIO - REUMATOLOGIA	137	292	46,92%	149	297	50,17%	3,25%	181	413	43,83%	-6,34%	158	359	44,01%	0,19%
A22405102	D.R. - RIABILITAZIONE RESPIRATORIA - SAN CESARIO	7	7	100,00%	200			-100,00%	312	542	57,56%	57,56%	318	605	52,56%	-5,00%
	RIEPILOGO P.O. FAZZI	4.563	8.640	52,81%	3.533	6.339	55,73%	2,92%	3.335	6.128	54,42%	-1,31%	3.322	5.907	56,24%	1,82%
A12102095	O. COPERTINO - CHIRURGIA GENERALE	6	258	2,33%	4	506	0,79%	-1,54%	15	450	3,33%	2,54%	4	481	0,83%	-2,50%
A12102361	O. COPERTINO - ORTOPEDIA		549	0,00%	2	718	0,28%	0,28%		353	0,00%	-0,28%	5	314	1,59%	1,59%
A12102431	O. COPERTINO - UROLOGIA		96	0,00%	2	104	1,92%	1,92%		122	0,00%	-1,92%	9	183	4,92%	4,92%
A12103391	O. COPERTINO - PEDIATRIA	38	72	52,78%	97	157	61,78%	9,01%	156	158	98,73%	36,95%	146	146	100,00%	1,27%
	RIEPILOGO P.O. COPERTINO	44	975	4,51%	105	1.485	7,07%	2,56%	171	1.083	15,79%	8,72%	164	1.124	14,59%	-1,20%
A13101241	O. GALATINA - MALATTIE INFETTIVE	853	858	99,42%	663	665	99,70%	0,28%	1.133	1.135	99,82%	0,12%	836	837	99,88%	0,06%
A13101261	O. GALATINA - MEDICINA	109	195	55,90%	71	107	66,36%	10,46%	70	244	28,69%	-37,67%	31	211	14,69%	-14,00%
A13101291	O. GALATINA - NEFROLOGIA	218	218	100,00%	113	143	79,02%	-20,98%	14	124	11,29%	-67,73%	5	194	2,58%	-8,71%
A13102091	O. GALATINA - CHIRURGIA	176	838	21,00%	94	540	17,41%	-3,59%	43	224	19,20%	1,79%	58	210	27,62%	8,42%
A13102361	O. GALATINA - ORTOPEDIA	51	235	21,70%	29	198	14,65%	-7,06%	6	144	4,17%	-10,48%	2	77	2,60%	-1,57%
A13102581	O. GALATINA - GASTROENTEROLOGIA	409	421	97,15%	380	389	97,69%	0,54%	260	285	91,23%	-6,46%	284	307	92,51%	1,28%
A13103371	O. GALATINA - OSTETRICIA E GINECOLOGIA	24	165	14,55%	19	173	10,98%	-3,56%	12	196	6,12%	-4,86%	3	161	1,86%	-4,26%
A13103391	O. GALATINA - PEDIATRIA	210	218	96,33%	186	187	99,47%	3,13%	282	286	98,60%	-0,86%	284	293	96,93%	-1,67%
A22201002	D.S.M. - S.P.D.C. GALATINA	91	126	72,22%	44	100	44,00%	-28,22%	32	114	28,07%	-15,93%	21	64	32,81%	4,74%
	RIEPILOGO P.O. GALATINA	2.141	3.274	65,39%	1.599	2.502	63,91%	-1,49%	1.852	2.752	67,30%	3,39%	1.524	2.354	64,74%	-2,56%
A14101191	O. CASARANO - ENDOCRINOLOGIA	178	182	97,80%	50	63	79,37%	-18,44%	58	69	84,06%	4,69%	14	18	77,78%	-6,28%
A14101261	O. CASARANO - MEDICINA	166	341	48,68%	157	323	48,61%	-0,07%	101	255	39,61%	-9,00%	75	236	31,78%	-7,83%
A14101291	O. CASARANO - NEFROLOGIA	24	29	82,76%	35	41	85,37%	2,61%	11	12	91,67%	6,30%	5	6	83,33%	-8,33%
A14101321	O. CASARANO - NEUROLOGIA	60	102	58,82%	82	200	41,00%	-17,82%	38	161	23,60%	-17,40%	8	103	7,77%	-15,84%
A14101641	O. CASARANO - ONCOLOGIA	3	1.044	0,29%	3	775	0,39%	0,10%	4	1.283	0,31%	-0,08%		973	0,00%	-0,31%
A14102091	O. CASARANO - CHIRURGIA	1	141	0,71%		100	0,00%	-0,71%		59	0,00%	0,00%		133	0,00%	0,00%
A14102361	O. CASARANO - ORTOPEDIA		232	0,00%	1	233	0,43%	0,43%	1	343	0,29%	-0,14%	1	351	0,28%	-0,01%
A14102431	O. CASARANO - UROLOGIA	14	645	2,17%	14	482	2,90%	0,73%	63	447	14,09%	11,19%	40	446	8,97%	-5,13%
A14103091	O. CASARANO - CHIRURGIA PEDIATRICA	4	340	1,18%	6	289	2,08%	0,90%	2	251	0,80%	-1,28%		265	0,00%	-0,80%
A14103371	O. CASARANO - OSTETRICIA		129	0,00%		183	0,00%	0,00%		280	0,00%	0,00%	3	259	1,16%	1,16%
A14103391	O. CASARANO - PEDIATRIA	585	655	89,31%	519	554	93,68%	4,37%	845	908	93,06%	-0,62%	825	920	89,67%	-3,39%
	RIEPILOGO P.O. CASARANO	1.035	3.840	26,95%	867	3.243	26,73%	-0,22%	1.123	4.068	27,61%	0,87%	971	3.710	26,17%	-1,43%

% Ricoveri Day Hospital con finalità diagnostica su totale ricoveri Day Hospital
2011-2014

CENTRO DI COSTO		2011			2012				2013				2014			
		DH con finalità diagnostica (A)	Ricoveri DH (B)	Incidenza A/B	DH con finalità diagnostica (A)	Ricoveri DH (B)	Incidenza A/B	Scostamento 2012/2011	DH con finalità diagnostica (A)	Ricoveri DH (B)	Incidenza A/B	Scostamento 2013/2012	DH con finalità diagnostica (A)	Ricoveri DH (B)	Incidenza A/B	Scostamento 2014/2013
A15101261	O. SCORRANO - MEDICINA	161	370	43,51%	563	843	66,79%	23,27%	720	875	82,29%	15,50%	694	810	85,68%	3,39%
A15102091	O. SCORRANO - CHIRURGIA	23	87	26,44%	26	180	14,44%	-11,99%	21	200	10,50%	-3,94%	11	175	6,29%	-4,21%
A15102361	O. SCORRANO - ORTOPEDIA	2	131	1,53%	4	107	3,74%	2,21%	4	104	3,85%	0,11%		140	0,00%	-3,85%
A15103371	O. SCORRANO - OSTETRICIA E GINECOLOGIA	21	51	41,18%	16	60	26,67%	-14,51%	8	264	3,03%	-23,64%	8	217	3,69%	0,66%
A15103391	O. SCORRANO - PEDIATRIA	144	222	64,86%	127	187	67,91%	3,05%	176	196	89,80%	21,88%	211	211	100,00%	10,20%
A15302581	O. POGGIARDO - GASTROENTEROLOGIA	169	170	99,41%	108	108	100,00%	0,59%	123	126	97,62%	-2,38%	172	174	98,85%	1,23%
	RIEPILOGO P.O. SCORRANO	520	1.031	50,44%	844	1.485	56,84%	6,40%	1.052	1.765	59,60%	2,77%	1.096	1.727	63,46%	3,86%
A16100DS1	O. GALLIPOLI - DIR. SANITARIA															
A16101081	O. GALLIPOLI - CARDIOLOGIA	248	294	84,35%					4	1.757	0,23%			1.030		
A16101261	O. GALLIPOLI - MEDICINA	100	230	43,48%	5	9	55,56%	12,08%	170	198	85,86%		129	181	71,27%	-14,59%
A16101263	O. GALLIPOLI - ONCOLOGIA	14	835	1,68%		21	0,00%	-1,68%	38	50	76,00%	20,44%	3	3	100,00%	24,00%
A16102091	O. GALLIPOLI - CHIRURGIA	1	1.366	0,07%					102	1.205	8,46%	8,46%		731	0,00%	-8,46%
A16103371	O. GALLIPOLI - OSTETRICIA	1	253	0,40%										2	0,00%	
A16103391	O. GALLIPOLI - PEDIATRIA	266	436	61,01%						4	0,00%			109	0,00%	0,00%
	RIEPILOGO P.O. GALLIPOLI	630	3.414	18,45%	240	378	63,49%	2,48%	472	587	80,41%	16,92%	423	449	94,21%	13,80%
					245	408	60,05%	41,60%	786	3.801	20,68%	-39,37%	555	2.505	22,16%	1,48%
	RIEPILOGO ASL LECCE	8.933	21.174	42,19%	7.193	15.462	46,52%	4,33%	8.319	19.597	42,45%	-4,07%	7.632	17.327	44,05%	1,60%

Incidenza % parti cesarei su totale parti

2011-2014

2011					2012				2013				2014			
Centro di costo		Numero parti	Numero parti cesarei	Incidenza sul totale	Numero parti	Numero parti cesarei	Incidenza sul totale	Scostamen to 2012- 2011	Numero parti	Numero parti cesarei	Incidenza sul totale	Scostamen to 2013- 2012	Numero parti	Numero parti cesarei	Incidenza sul totale	Scostamen to 2014- 2013
A11103371	O. FAZZI	1.861	865	46,48%	1.913	847	44,28%	-2,20%	1.875	814	43,41%	-0,86%	1.838	794	43,20%	-0,21%
A12103371	O. COPERTINO	876	336	38,36%	771	305	39,56%	1,20%	825	350	42,42%	2,87%	763	332	43,51%	1,09%
A13103371	O. GALATINA	625	290	46,40%	645	300	46,51%	0,11%	698	312	44,70%	-1,81%	737	324	43,96%	-0,74%
A14103371	O. CASARANO	445	203	45,62%	490	226	46,12%	0,50%	397	167	42,07%	-4,06%	422	189	44,79%	2,72%
A15103371	O. SCORRANO	441	255	57,82%	439	245	55,81%	-2,01%	477	248	51,99%	-3,82%	415	236	56,87%	4,88%
A16103371	O. GALLIPOLI	393	223	56,74%	329	169	51,37%	-5,38%	289	157	54,33%	2,96%	324	181	55,86%	1,54%
	Totale	4.641	2.172	46,80%	4.587	2.092	45,61%	-1,19%	4.561	2.048	44,90%	-0,70%	4.499	2.056	45,70%	0,80%

UU.OO. Ortopedia
% fratture femore operate entro 2 gg
 (pazienti di età >= 65 anni)

Struttura	2011				2012				2013				2014			
	Intervento eseguito entro 2 gg dal ricovero	Totale	Incidenza		Intervento eseguito entro 2 gg dal ricovero	Totale	Incidenza	Scostamento 2012/2011	Intervento eseguito entro 2 gg dal ricovero	Totale	Incidenza	Scostamento 2013/2012	Intervento eseguito entro 2 gg dal ricovero	Totale	Incidenza	Scostamento 2014/2013
O. FAZZI	13	147	8,84%		33	159	20,75%	11,91%	17	157	10,83%	-9,93%	83	211	39,34%	28,51%
O. COPERTINO	51	204	25,00%		78	187	41,71%	16,71%	106	201	52,74%	11,03%	82	167	49,10%	-3,63%
O. GALATINA	4	76	5,26%		14	99	14,14%	8,88%	13	100	13,00%	-1,14%	17	111	15,32%	2,32%
O. CASARANO		113	0,00%			136	0,00%	0,00%	10	125	8,00%	8,00%	44	120	36,67%	28,67%
O. SCORRANO	59	159	37,11%		77	166	46,39%	9,28%	89	154	57,79%	11,41%	139	165	84,24%	26,45%
O. GALLIPOLI	28	93	30,11%		29	111	26,13%	-3,98%	23	106	21,70%	-4,43%	65	136	47,79%	26,10%
RIEPILOGO ASL	155	792	19,57%		231	858	26,92%	7,35%	258	843	30,60%	3,68%	430	910	47,25%	16,65%

Centro di costo		2011			2012				2013				2014			
		Ricoveri ripetuti (A)	Ricoveri ordinari (B)	Incidenza A/B	Ricoveri ripetuti (A)	Ricoveri ordinari (B)	Incidenza A/B	Scostamento 2012/2011	Ricoveri ripetuti (A)	Ricoveri ordinari (B)	Inciden- za A/B	Scostament o 2013/2012	Ricoveri ripetuti (A)	Ricoveri ordinari (B)	Incidenza A/B	Scostamento 2014/2013
A11101081	O. FAZZI - CARDIOLOGIA	42	1.199	3,50%	36	1.167	3,08%	-0,42%	54	1.283	4,21%	1,12%	56	1.284	4,36%	0,15%
A11101083	O. FAZZI - UTIC		76	0,00%	1	133	0,75%	0,75%		105	0,00%	-0,75%	2	97	2,06%	2,06%
A11101084	O. FAZZI - EMODINAMICA	48	1.015	4,73%	37	998	3,71%	-1,02%	27	862	3,13%	-0,58%	35	912	3,84%	0,71%
A11101181	O. FAZZI - EMATOLOGIA	36	474	7,59%	59	437	13,50%	5,91%	22	382	5,76%	-7,74%	33	417	7,91%	2,15%
A11101191	O. FAZZI - ENDOCRINOLOGIA	10	241	4,15%	3	180	1,67%	-2,48%	5	135	3,70%	2,04%		113	0,00%	-3,70%
A11101241	O. FAZZI - MALATTIE INFETTIVE	17	395	4,30%	25	460	5,43%	1,13%	15	376	3,99%	-1,45%	17	371	4,58%	0,59%
A11101261	O. FAZZI - MEDICINA - MEDICINA INTERNA	52	1.320	3,94%	58	1.398	4,15%	0,21%	58	1.447	4,01%	-0,14%	59	1.530	3,86%	-0,15%
A11101263	O. FAZZI - LUNGODEGENZA		119	0,00%		55	0,00%	0,00%		67	0,00%	0,00%		113	0,00%	0,00%
A11101267	O. FAZZI - ONCOLOGIA	55	901	6,10%	20	798	2,51%	-3,60%	45	780	5,77%	3,26%	16	676	2,37%	-3,40%
A11101291	O. FAZZI - NEFROLOGIA	35	477	7,34%	23	411	5,60%	-1,74%	20	423	4,73%	-0,87%	20	392	5,10%	0,37%
A11101321	O. FAZZI - NEUROLOGIA	15	994	1,51%	16	1.026	1,56%	0,05%	13	1.057	1,23%	-0,33%	12	1.091	1,10%	-0,13%
A11101521	O. FAZZI - DERMATOLOGIA E VENEROLOGIA	6	212	2,83%	5	293	1,71%	-1,12%	4	215	1,86%	0,15%		84	0,00%	-1,86%
A11101681	O. FAZZI - PNEUMOLOGIA	11	292	3,77%	41	642	6,39%	2,62%	25	597	4,19%	-2,20%	23	557	4,13%	-0,06%
A11102071	O. FAZZI - CARDIOCHIRURGIA	12	366	3,28%	17	400	4,25%	0,97%	16	394	4,06%	-0,19%	19	360	5,28%	1,22%
A11102091	O. FAZZI - CHIRURGIA GENERALE	43	1.907	2,25%	39	2.035	1,92%	-0,34%	52	2.021	2,57%	0,66%	24	1.874	1,28%	-1,29%
A11102121	O. FAZZI - CHIRURGIA PLASTICA E RICOSTRUTTIVA	7	976	0,72%	6	1.011	0,59%	-0,12%	7	1.194	0,59%	-0,01%	10	1.132	0,88%	0,30%
A11102131	O. FAZZI - CHIRURGIA TORACICA	65	774	8,40%	49	819	5,98%	-2,42%	68	881	7,72%	1,74%	58	833	6,96%	-0,76%
A11102301	O. FAZZI - NEUROCHIRURGIA	53	1.387	3,82%	43	1.212	3,55%	-0,27%	38	1.199	3,17%	-0,38%	35	1.136	3,08%	-0,09%
A11102341	O. FAZZI - OFTALMOLOGIA	22	724	3,04%	22	751	2,93%	-0,11%	11	680	1,62%	-1,31%	6	615	0,98%	-0,64%
A11102361	O. FAZZI - ORTOPEDIA E TRAUMATOLOGIA	18	1.038	1,73%	23	1.141	2,02%	0,28%	14	1.012	1,38%	-0,63%	20	1.309	1,53%	0,14%
A11102381	O. FAZZI - OTORINOLARINGOIATRIA	49	1.149	4,26%	45	1.222	3,68%	-0,58%	39	1.118	3,49%	-0,19%	43	1.123	3,83%	0,34%
A11102431	O. FAZZI - UROLOGIA	32	708	4,52%	38	795	4,78%	0,26%	41	884	4,64%	-0,14%	36	890	4,04%	-0,59%
A11103311	O. FAZZI - NEONATOLOGIA		2.060	0,00%		2.049	0,00%	0,00%	1	2.070	0,05%	0,05%		1.994	0,00%	-0,05%
A11103312	O. FAZZI - UNITA' TERAPIA INTENSIVA NEONATALE		15	0,00%		25	0,00%	0,00%		31	0,00%	0,00%		29	0,00%	0,00%
A11103371	O. FAZZI - OSTETRICIA E GINECOLOGIA	118	3.579	3,30%	122	3.893	3,13%	-0,16%	100	3.923	2,55%	-0,58%	98	3.990	2,46%	-0,09%
A11103391	O. FAZZI - PEDIATRIA	15	990	1,52%	15	900	1,67%	0,15%	17	837	2,03%	0,36%	11	908	1,21%	-0,82%
A11103393	O. FAZZI - PEDIATRIA - ONCOEMATOLOGIA	124	265	46,79%	13	223	5,83%	-40,96%	10	186	5,38%	-0,45%	15	239	6,28%	0,90%
A11104AR2	O. FAZZI - ANESTESIA E RIANIMAZIONE	1	216	0,46%		185	0,00%	-0,46%	1	195	0,51%	0,51%		208	0,00%	-0,51%
A22201001	D.S.M. - S.P.D.C. LECCE	1	473	0,21%		329	0,00%	-0,21%		377	0,00%	0,00%		363	0,00%	0,00%
A22405101	D.R. - MEDICINA FISICA E RIABILITATIVA - SAN													299	0,00%	0,00%
A22405102	D.R. - RIABILITAZIONE RESPIRATORIA - SAN CESARIO													279	0,00%	0,00%
	RIEPILOGO P.O. FAZZI	887	24.342	3,64%	756	24.988	3,03%	-0,62%	703	24.731	2,84%	-0,18%	648	24.640	2,63%	-0,21%
A12101081	O. COPERTINO - CARDIOLOGIA	44	664	6,63%	40	679	5,89%	-0,74%	66	690	9,57%	3,67%	44	626	7,03%	-2,54%
A12101211	O. COPERTINO - GERIATRIA	32	642	4,98%	8	426	1,88%	-3,11%	20	717	2,79%	0,91%	14	703	1,99%	-0,80%
A12101261	O. COPERTINO - MEDICINA GENERALE	14	453	3,09%	17	438	3,88%	0,79%	67	1.273	5,26%	1,38%	43	1.294	3,32%	-1,94%
A12101262	O. COPERTINO - LUNGODEGENZA		77	0,00%						149	0,00%	0,00%		177	0,00%	0,00%
A12102095	O. COPERTINO - CHIRURGIA GENERALE	29	1.168	2,48%	45	1.309	3,44%	0,95%	41	1.289	3,18%	-0,26%	36	1.241	2,90%	-0,28%
A12102361	O. COPERTINO - ORTOPIEDIA	20	1.148	1,74%	13	1.172	1,11%	-0,63%	14	1.247	1,12%	0,01%	17	1.128	1,51%	0,38%
A12102431	O. COPERTINO - UROLOGIA	58	956	6,07%	67	833	8,04%	1,98%	51	787	6,48%	-1,56%	50	728	6,87%	0,39%
A12103371	O. COPERTINO - OSTETRICIA E GINECOLOGIA	54	1.810	2,98%	63	1.628	3,87%	0,89%	68	1.609	4,23%	0,36%	61	1.554	3,93%	-0,30%
A12103391	O. COPERTINO - PEDIATRIA	11	1.065	1,03%	6	869	0,69%	-0,34%	10	1.063	0,94%	0,25%	11	1.098	1,00%	0,06%
	RIEPILOGO P.O. COPERTINO	262	7.983	3,28%	259	7.354	3,52%	0,24%	337	8.824	3,82%	0,30%	276	8.549	3,23%	-0,59%
A13101081	O. GALATINA - CARDIOLOGIA	110	867	12,69%	115	846	13,59%	0,91%	91	810	11,23%	-2,36%	47	796	5,90%	-5,33%
A13101211	O. GALATINA - GERIATRIA					44	0,00%		16	389	4,11%	4,11%	11	382	2,88%	-1,23%
A13101241	O. GALATINA - MALATTIE INFETTIVE	56	533	10,51%	75	620	12,10%	1,59%	72	611	11,78%	-0,31%	30	528	5,68%	-6,10%
A13101261	O. GALATINA - MEDICINA	53	959	5,53%	65	1.042	6,24%	0,71%	48	764	6,28%	0,04%	78	1.028	7,59%	1,30%
A13101291	O. GALATINA - NEFROLOGIA	32	500	6,40%	37	574	6,45%	0,05%	34	558	6,09%	-0,35%	22	487	4,52%	-1,58%
A13101681	O. GALATINA - PNEUMOLOGIA				18	302	5,96%		74	743	9,96%	4,00%	47	655	7,18%	-2,78%
A13102091	O. GALATINA - CHIRURGIA	74	1.185	6,24%	51	865	5,90%	-0,35%	47	898	5,23%	-0,66%	40	853	4,69%	-0,54%
A13102361	O. GALATINA - ORTOPIEDIA	32	553	5,79%	18	521	3,45%	-2,33%	13	476	2,73%	-0,72%	13	574	2,26%	-0,47%
A13102581	O. GALATINA - GASTROENTEROLOGIA	77	1.003	7,68%	63	949	6,64%	-1,04%	51	809	6,30%	-0,33%	30	728	4,12%	-2,18%
A13103371	O. GALATINA - OSTETRICIA E GINECOLOGIA	23	936	2,46%	24	933	2,57%	0,12%	32	957	3,34%	0,77%	27	984	2,74%	-0,60%
A13103391	O. GALATINA - PEDIATRIA	19	932													

Degenza media ricoveri ordinari
2011-2014

		2011			2012				2013				2014			
CENTRO DI COSTO		Ricoveri ordinari	Giornate di degenza	Giornate medie di degenza	Ricoveri ordinari	Giornate di degenza	Giornate medie di degenza	Scostamento 2012/2011	Ricoveri ordinari	Giornate di degenza	Giornate medie di degenza	Scostamento 2013/2012	Ricoveri ordinari	Giornate di degenza	Giornate medie di degenza	Scostamento 2014/2013
A11101081	O. FAZZI - CARDIOLOGIA	1.201	8.892	7,40	1.167	8.807	7,55	0,14	1.283	10.218	7,96	0,42	1.284	9.335	7,27	-0,69
A11101083	O. FAZZI - UTIC	77	432	5,61	133	684	5,14	-0,47	105	646	6,15	1,01	97	747	7,70	1,55
A11101084	O. FAZZI - EMODINAMICA	1.020	4.174	4,09	998	3.984	3,99	-0,10	862	5.715	6,63	2,64	912	5.117	5,61	-1,02
A11101181	O. FAZZI - EMATOLOGIA	479	5.094	10,63	437	4.950	11,33	0,69	382	5.021	13,14	1,82	417	5.015	12,03	-1,12
A11101191	O. FAZZI - ENDOCRINOLOGIA	242	1.573	6,50	180	1.196	6,64	0,14	135	844	6,25	-0,39	113	886	7,84	1,59
A11101241	O. FAZZI - MALATTIE INFETTIVE	396	4.983	12,58	460	4.420	9,61	-2,97	376	4.474	11,90	2,29	371	4.738	12,77	0,87
A11101261	O. FAZZI - MEDICINA - MEDICINA INTERNA	1.324	16.890	12,76	1.398	19.125	13,68	0,92	1.447	20.079	13,88	0,20	1.530	20.171	13,18	-0,69
A11101263	O. FAZZI - LUNGODEGENZA	119	2.882	24,22	55	2.200	40,00	15,78	67	1.442	21,52	-18,48	113	1.955	17,30	-4,22
A11101267	O. FAZZI - ONCOLOGIA	903	6.853	7,59	798	6.885	8,63	1,04	780	7.214	9,25	0,62	676	7.549	11,17	1,92
A11101291	O. FAZZI - NEFROLOGIA	480	5.025	10,47	411	5.865	14,27	3,80	423	6.933	16,39	2,12	392	6.338	16,17	-0,22
A11101321	O. FAZZI - NEUROLOGIA	995	8.643	8,69	1.026	8.256	8,05	-0,64	1.057	8.222	7,78	-0,27	1.091	8.579	7,86	0,08
A11101521	O. FAZZI - DERMATOLOGIA E VENEROLOGIA	212	1.601	7,55	293	2.412	8,23	0,68	215	1.980	9,21	0,98	84	946	11,26	2,05
A11101681	O. FAZZI - PNEUMOLOGIA	292	3.811	13,05	642	8.458	13,17	0,12	597	7.781	13,03	-0,14	557	7.679	13,79	0,75
A11102071	O. FAZZI - CARDIOCHIRURGIA	366	8.044	21,98	400	7.481	18,70	-3,28	394	8.027	20,37	1,67	360	7.674	21,32	0,94
A11102091	O. FAZZI - CHIRURGIA GENERALE	1.909	14.637	7,67	2.035	14.770	7,26	-0,41	2.021	15.148	7,50	0,24	1.874	13.415	7,16	-0,34
A11102121	O. FAZZI - CHIRURGIA PLASTICA E RICOSTRUTTIVA	976	2.805	2,87	1.011	2.737	2,71	-0,17	1.194	3.158	2,64	-0,06	1.132	3.316	2,93	0,28
A11102131	O. FAZZI - CHIRURGIA TORACICA	775	5.390	6,95	819	5.871	7,17	0,21	881	4.491	5,10	-2,07	833	4.166	5,00	-0,10
A11102301	O. FAZZI - NEUROCHIRURGIA	1.390	11.424	8,22	1.212	10.220	8,43	0,21	1.199	10.192	8,50	0,07	1.136	10.119	8,91	0,41
A11102341	O. FAZZI - OFTALMOLOGIA	724	3.098	4,28	751	3.744	4,99	0,71	680	4.199	6,18	1,19	615	3.826	6,22	0,05
A11102361	O. FAZZI - ORTOPEDIA E TRAUMATOLOGIA	1.045	12.779	12,23	1.141	11.960	10,48	-1,75	1.012	10.803	10,67	0,19	1.309	10.982	8,39	-2,29
A11102381	O. FAZZI - OTORINOLARINGOIATRIA	1.152	4.532	3,93	1.222	4.683	3,83	-0,10	1.118	4.757	4,25	0,42	1.123	5.017	4,47	0,21
A11102431	O. FAZZI - UROLOGIA	708	6.652	9,40	795	6.391	8,04	-1,36	884	5.736	6,49	-1,55	890	5.455	6,13	-0,36
A11103311	O. FAZZI - NEONATOLOGIA	2.061	10.842	5,26	2.049	10.120	4,94	-0,32	2.070	11.067	5,35	0,41	1.994	9.627	4,83	-0,52
A11103312	O. FAZZI - UNITA' TERAPIA INTENSIVA NEONATALE	15	416	27,73	25	267	10,68	-17,05	31	449	14,48	3,80	29	235	8,10	-6,38
A11103371	O. FAZZI - OSTETRICIA E GINECOLOGIA	3.585	13.566	3,78	3.893	13.308	3,42	-0,37	3.923	14.217	3,62	0,21	3.990	13.692	3,43	-0,19
A11103391	O. FAZZI - PEDIATRIA	991	4.504	4,54	900	3.736	4,15	-0,39	837	4.197	5,01	0,86	908	3.973	4,38	-0,64
A11103393	O. FAZZI - PEDIATRIA - ONCOEMATOLOGIA	534	3.922	7,34	223	1.524	6,83	-0,51	186	1.319	7,09	0,26	239	1.023	4,28	-2,81
A11104AR2	O. FAZZI - ANESTESIA E RIANIMAZIONE -	218	3.519	16,14	185	2.775	15,00	-1,14	195	2.911	14,93	-0,07	208	3.613	17,37	2,44
A22201001	D.S.M. - S.P.D.C. LECCE	473	4.189	8,86	329	4.306	13,09	4,23	377	5.410	14,35	1,26	363	4.972	13,70	-0,65
A22405101	D.R. - MEDICINA FISICA E RIABILITATIVA - SAN							0,00	227	4.419	19,47		299	6.338	21,20	1,73
A22405102	D.R. - RIABILITAZIONE RESPIRATORIA - SAN	130	2.031	15,62	218	4.095	18,78	3,16	300	4.862	16,21	-2,58	279	4.786	17,15	0,95
RIEPILOGO P.O. FAZZI		24.792	183.203	7,39	25.206	185.230	7,35	- 0,04	25.258	195.931	7,76	0,41	25.218	191.284	7,59	- 0,17
A12101081	O. COPERTINO - CARDIOLOGIA	669	3.514	5,25	679	3.708	5,46	0,21	690	3.580	5,19	-0,27	626	3.600	5,75	0,56
A12101211	O. COPERTINO - GERIATRIA	645	7.295	11,31	426	5.082	11,93	0,62	717	7.801	10,88	-1,05	703	8.189	11,65	0,77
A12101261	O. COPERTINO - MEDICINA GENERALE	456	3.907	8,57	438	3.994	9,12	0,55	1.273	8.623	6,77	-2,34	1.294	8.641	6,68	-0,10
A12101262	O. COPERTINO - LUNGODEGENZA	77	2.269	29,47					149	4.906	32,93	32,93	177	4.470	25,25	-7,67
A12102095	O. COPERTINO - CHIRURGIA GENERALE	1.169	9.673	8,27	1.309	10.212	7,80	-0,47	1.289	9.282	7,20	-0,60	1.241	9.036	7,28	0,08
A12102361	O. COPERTINO - ORTOPEDIA	1.151	7.855	6,82	1.172	8.498	7,25	0,43	1.247	8.468	6,79	-0,46	1.128	7.650	6,78	-0,01
A12102431	O. COPERTINO - UROLOGIA	957	6.427	6,72	833	6.193	7,43	0,72	787	4.699	5,97	-1,46	728	4.471	6,14	0,17
A12103371	O. COPERTINO - OSTETRICIA E GINECOLOGIA	1.812	6.265	3,46	1.628	5.740	3,53	0,07	1.609	5.921	3,68	0,15	1.554	5.793	3,73	0,05
A12103391	O. COPERTINO - PEDIATRIA	1.065	4.362	4,10	869	3.490	4,02	-0,08	1.063	4.550	4,28	0,26	1.098	5.141	4,68	0,40
RIEPILOGO P.O. COPERTINO		8.001	51.567	6,45	7.354	46.917	6,38	- 0,07	8.824	57.830	6,55	0,17	8.549	56.991	6,67	0,11
A13101081	O. GALATINA - CARDIOLOGIA	869	5.014	5,77	846	5.415	6,40	0,63	810	5.197	6,42	0,02	796	5.028	6,32	-0,10
A13101211	O. GALATINA - GERIATRIA				44	413	9,39		389	4.645	11,94	2,55	382	4.882	12,78	0,84
A13101241	O. GALATINA - MALATTIE INFETTIVE	534	5.141	9,63	620	4.657	7,51	-2,12	611	4.546	7,44	-0,07	528	4.642	8,79	1,35
A13101261	O. GALATINA - MEDICINA	962	13.703	14,24	1.042	13.264	12,73	-1,51	764	9.478	12,41	-0,32	1.028	13.383	13,02	0,61
A13101291	O. GALATINA - NEFROLOGIA	501	3.624	7,23	574	3.919	6,83	-0,41	558	4.219	7,56	0,73	487	3.860	7,93	0,37
A13101681	O. GALATINA - PNEUMOLOGIA				302	2.693	8,92		743	6.794	9,14	0,23	655	5.894	9,00	-0,15
A13102091	O. GALATINA - CHIRURGIA	1.186	7.690	6,48	865	5.250	6,07	-0,41	898	5.637	6,28	0,21	853	5.525	6,48	0,20
A13102361	O. GALATINA - ORTOPEDIA	554	4.199	7,58	521	3.901	7,49	-0,09	476	3.997	8,40	0,91	574	4.428	7,71	-0,68
A13102581	O. GALATINA - GASTROENTEROLOGIA	1.003	6.750	6,73	949	6.643	7,00	0,27	809	6.871	8,49	1,49	728	6.549	9,00	0,50
A13103371	O. GALATINA - OSTETRICIA E GINECOLOGIA	936	3.177	3,39	933	3.414	3,66	0,26	957	3.546	3,71	0,05	984	3.861	3,92	0,22
A13103391	O. GALATINA - PEDIATRIA	932	3.741	4,01	842	3.446	4,09	0,08	942	4.013	4,26	0,17	984	4.365	4,44	0,18
A22201002	D.S.M. - S.P.D.C. GALATINA	400	5.031	12,58	457	4.748	10,39	-2,19	463	4.739	10,24	-0,15	439	4.489	10,23	-0,01
RIEPILOGO P.O. GALATINA		7.877	58.070	7,37	7.995	57.763	7,22	- 0,15	8.420	63.682	7,56	0,34	8.438	66.906	7,93	0,37

Degenza media ricoveri ordinari
2011-2014

		2011				2012				2013				2014			
CENTRO DI COSTO		Ricoveri ordinari	Giornate di degenza	Giornate medie di degenza		Ricoveri ordinari	Giornate di degenza	Giornate medie di degenza	Scostamento 2012/2011	Ricoveri ordinari	Giornate di degenza	Giornate medie di degenza	Scostamento 2013/2012	Ricoveri ordinari	Giornate di degenza	Giornate medie di degenza	Scostamento 2014/2013
A14101081	O. CASARANO - CARDIOLOGIA	1.037	3.618	3,49		990	3.909	3,95	0,46	976	3.998	4,10	0,15	915	3.963	4,33	0,23
A14101211	O. CASARANO - GERIATRIA	864	6.740	7,80		847	6.592	7,78	-0,02	750	6.165	8,22	0,44	810	6.988	8,63	0,41
A14101261	O. CASARANO - MEDICINA	1.087	8.835	8,13		1.061	8.593	8,10	-0,03	1.023	8.616	8,42	0,32	955	9.211	9,65	1,22
A14101291	O. CASARANO - NEFROLOGIA	101	719	7,12		111	780	7,03	-0,09	70	608	8,69	1,66	151	1.277	8,46	-0,23
A14101321	O. CASARANO - NEUROLOGIA	1.094	7.954	7,27		1.091	7.385	6,77	-0,50	1.074	7.813	7,27	0,51	979	7.979	8,15	0,88
A14102091	O. CASARANO - CHIRURGIA	1.045	7.380	7,06		931	7.223	7,76	0,70	933	8.180	8,77	1,01	916	8.056	8,79	0,03
A14102361	O. CASARANO - ORTOPEDIA	1.274	8.389	6,58		1.156	6.961	6,02	-0,56	1.157	6.158	5,32	-0,70	1.081	5.491	5,08	-0,24
A14102431	O. CASARANO - UROLOGIA	1.065	6.662	6,26		1.045	6.559	6,28	0,02	997	6.615	6,63	0,36	1.024	6.643	6,49	-0,15
A14103091	O. CASARANO - CHIRURGIA PEDIATRICA	584	1.395	2,39		610	1.425	2,34	-0,05	614	1.408	2,29	-0,04	633	1.395	2,20	-0,09
A14103371	O. CASARANO - OSTETRICIA	1.132	4.209	3,72		1.076	4.173	3,88	0,16	1.014	3.735	3,68	-0,19	1.006	3.727	3,70	0,02
A14103391	O. CASARANO - PEDIATRIA	1.121	3.900	3,48		1.270	4.198	3,31	-0,17	1.137	3.875	3,41	0,10	1.157	4.156	3,59	0,18
A14104AR3	O. CASARANO - ANESTESIA BLOCCO OPERATORIO	98	1.206	12,31		73	885	12,12	-0,18	82	1.288	15,71	3,58	84	1.134	13,50	-2,21
A22201004	D.S.M. - S.P.D.C. CASARANO	258	3.476	13,47		298	4.040	13,56	0,08	323	4.296	13,30	-0,26	326	4.283	13,14	-0,16
	RIEPILOGO P.O. CASARANO	10.760	64.483	5,99		10.559	62.723	5,94	-0,05	10.150	62.755	6,18	0,24	10.037	64.303	6,41	0,22
A15101081	O. SCORRANO - CARDIOLOGIA	779	4.253	5,46		831	4.345	5,23	-0,23	807	4.527	5,61	0,38	767	4.316	5,63	0,02
A15101261	O. SCORRANO - MEDICINA	1.189	9.366	7,88		2.175	18.970	8,72	0,84	2.213	21.586	9,75	1,03	1.993	20.673	10,37	0,62
A15101263	O. SCORRANO - LUNGODEGENZA					77	1.182	15,35		61	925	15,16	-0,19	36	516	14,33	-0,83
A15102091	O. SCORRANO - CHIRURGIA	1.527	7.064	4,63		1.472	7.220	4,90	0,28	1.536	7.819	5,09	0,19	1.522	8.639	5,68	0,59
A15102361	O. SCORRANO - ORTOPEDIA	1.407	8.261	5,87		1.083	6.247	5,77	-0,10	1.185	6.303	5,32	-0,45	1.188	6.161	5,19	-0,13
A15103371	O. SCORRANO - OSTETRICIA E GINECOLOGIA	1.065	4.284	4,02		1.002	4.057	4,05	0,03	1.031	3.988	3,87	-0,18	883	3.447	3,90	0,04
A15103391	O. SCORRANO - PEDIATRIA	497	1.715	3,45		562	1.812	3,22	-0,23	646	2.476	3,83	0,61	697	3.231	4,64	0,80
A15104AR2	O. SCORRANO - ANESTESIA BLOCCO OPERATORIO -	77	992	12,88		73	964	13,21	0,32	103	1.176	11,42	-1,79	105	1.122	10,69	-0,73
A15302581	O. POGGIARDO - GASTROENTEROLOGIA	769	4.645	6,04		781	4.665	5,97	-0,07	810	5.021	6,20	0,23	739	4.979	6,74	0,54
A22201003	D.S.M. - S.P.D.C. SCORRANO	400	4.995	12,49		352	4.885	13,88	1,39	408	5.210	12,77	-1,11	453	5.375	11,87	-0,90
	RIEPILOGO P.O. SCORRANO	7.710	45.575	5,91		8.408	54.347	6,46	0,55	8.800	59.031	6,71	0,24	8.383	58.459	6,97	0,27
A16101081	O. GALLIPOLI - CARDIOLOGIA	980	5.219	5,33		807	4.556	5,65	0,32	700	3.856	5,51	-0,14	656	3.974	6,06	0,55
A16101261	O. GALLIPOLI - MEDICINA	756	7.396	9,78		760	7.270	9,57	-0,22	843	7.549	8,95	-0,61	847	8.030	9,48	0,53
A16101263	O. GALLIPOLI - ONCOLOGIA	706	5.079	7,19		765	5.130	6,71	-0,49	734	4.891	6,66	-0,04	613	4.375	7,14	0,47
A16101681	O. GALLIPOLI - PNEUMOLOGIA	480	5.873	12,24		491	6.023	12,27	0,03	506	6.497	12,84	0,57	518	6.810	13,15	0,31
A16102091	O. GALLIPOLI - CHIRURGIA	1.332	5.489	4,12		1.168	5.363	4,59	0,47	1.177	5.004	4,25	-0,34	1.333	6.188	4,64	0,39
A16102361	O. GALLIPOLI - ORTOPEDIA	874	4.437	5,08		789	4.596	5,83	0,75	702	3.841	5,47	-0,35	875	4.249	4,86	-0,62
A16103371	O. GALLIPOLI - OSTETRICIA	1.123	4.045	3,60		970	3.932	4,05	0,45	1.011	4.283	4,24	0,18	1.023	4.525	4,42	0,19
A16103391	O. GALLIPOLI - PEDIATRIA	967	2.842	2,94		851	2.454	2,88	-0,06	883	2.671	3,02	0,14	938	2.734	2,91	-0,11
	RIEPILOGO P.O. GALLIPOLI	7.218	40.380	5,59		6.601	39.324	5,96	0,36	6.556	38.592	5,89	-0,07	6.803	40.885	6,01	0,12
RIEPILOGO ASL		66.358	443.278	6,68		66.123	446.304	6,75	0,07	68.008	477.821	7,03	0,28	67.428	478.828	7,10	0,08

Degenza media pre-operatoria

Ricoveri ordinari

2011-2014

		2011				2012				2013				2014			
CDC		Totale operati	Giornate di degenza preoperatoria	Degenza media preoperatoria		Totale operati	Giornate di degenza preoperatoria	Degenza media preoperatoria	Scostament o 2012/2011	Totale operati	Giornate di degenza preoperatoria	Degenza media preoperatoria	Scostament o 2013/2012	Totale operati	Giornate di degenza preoperatoria	Degenza media preoperatoria	Scostament o 2014/2013
A1110207	O. FAZZI - CARDIOCHIRURGIA	331	2.247	6,79		347	2.205	6,35	-0,43	329	2.083	6,33	-0,02	311	2.082	6,69	0,36
A1110209	O. FAZZI - CHIRURGIA GENERALE	1.408	5.460	3,88		1.496	3.967	2,65	-1,23	1.423	4.780	3,36	0,71	1.356	3.371	2,49	-0,87
A1110212	O. FAZZI - CHIRURGIA PLASTICA E	905	1.647	1,82		977	2.634	2,70	0,88	1.138	1.872	1,64	-1,05	1.090	1.219	1,12	-0,53
A1110213	O. FAZZI - CHIRURGIA TORACICA	342	1.378	4,03		378	1.639	4,34	0,31	428	1.091	2,55	-1,79	458	1.060	2,31	-0,23
A1110230	O. FAZZI - NEUROCHIRURGIA	650	2.047	3,15		536	1.796	3,35	0,20	509	1.745	3,43	0,08	488	1.848	3,79	0,36
A1110234	O. FAZZI - OFTALMOLOGIA	340	472	1,39		333	514	1,54	0,16	298	569	1,91	0,37	286	644	2,25	0,34
A1110236	O. FAZZI - ORTOPEDIA E TRAUMATOLOGIA	871	5.974	6,86		925	4.723	5,11	-1,75	782	4.276	5,47	0,36	1.164	3.627	3,12	-2,35
A1110238	O. FAZZI - OTORINOLARINGOIATRIA	535	1.394	2,61		607	1.478	2,43	-0,17	566	1.003	1,77	-0,66	586	444	0,76	-1,01
A1110243	O. FAZZI - UROLOGIA	396	1.526	3,85		531	1.548	2,92	-0,94	648	1.472	2,27	-0,64	693	1.406	2,03	-0,24
A1110337	O. FAZZI - OSTETRICIA E GINECOLOGIA	1.996	2.506	1,26		2.043	2.031	0,99	-0,26	773	818	1,06	0,06	41	60	1,46	0,41
	RIEPILOGO P.O. FAZZI	7.774	24.651	3,17		8.173	22.535	2,76	-0,41	6.894	19.709	2,86	0,10	6.473	15.761	2,43	-0,42
A1210209	O. COPERTINO - CHIRURGIA GENERALE	814	3.733	4,59		934	3.205	3,43	-1,15	889	2.502	2,81	-0,62	838	2.302	2,75	-0,07
A1210236	O. COPERTINO - ORTOPEDIA	875	2.747	3,14		930	2.536	2,73	-0,41	949	2.025	2,13	-0,59	812	1.651	2,03	-0,10
A1210243	O. COPERTINO - UROLOGIA	509	1.444	2,84		450	1.556	3,46	0,62	391	942	2,41	-1,05	367	694	1,89	-0,52
A1210337	O. COPERTINO - OSTETRICIA E GINECOLOGIA	1.007	799	0,79		909	796	0,88	0,08	850	735	0,86	-0,01	845	668	0,79	-0,07
	RIEPILOGO P.O. COPERTINO	3.205	8.723	2,72		3.223	8.093	2,51	-0,21	3.079	6.204	2,01	-0,50	2.862	5.315	1,86	-0,16
A1310209	O. GALATINA - CHIRURGIA	769	3.149	4,09		606	1.520	2,51	-1,59	471	1.260	2,68	0,17	497	1.260	2,54	-0,14
A1310236	O. GALATINA - ORTOPEDIA	399	1.884	4,72		366	1.405	3,84	-0,88	335	1.274	3,80	-0,04	350	1.280	3,66	-0,15
A1310258	O. GALATINA - GASTROENTEROLOGIA	28	133	4,75		7	12	1,71	-3,04	22	92	4,18	2,47	7	60	8,57	4,39
A1310337	O. GALATINA - OSTETRICIA E GINECOLOGIA	477	608	1,27		469	451	0,96	-0,31	420	410	0,98	0,01	439	367	0,84	-0,14
	RIEPILOGO P.O. GALATINA	1.673	5.774	3,45		1.448	3.388	2,34	-1,11	1.248	3.036	2,43	0,09	1.293	2.967	2,29	-0,14
A1410209	O. CASARANO - CHIRURGIA	637	4.612	7,24		520	4.281	8,23	0,99	429	3.077	7,17	-1,06	423	1.666	3,94	-3,23
A1410236	O. CASARANO - ORTOPEDIA	836	5.999	7,18		797	5.286	6,63	-0,54	758	3.234	4,27	-2,37	723	1.917	2,65	-1,62
A1410243	O. CASARANO - UROLOGIA	467	3.591	7,69		540	4.054	7,51	-0,18	570	2.464	4,32	-3,18	629	1.354	2,15	-2,17
A1410309	O. CASARANO - CHIRURGIA PEDIATRICA	457	1.103	2,41		466	1.129	2,42	0,01	401	533	1,33	-1,09	413	202	0,49	-0,84
A1410337	O. CASARANO - OSTETRICIA	675	2.579	3,82		573	2.384	4,16	0,34	477	1.000	2,10	-2,06	502	512	1,02	-1,08
	RIEPILOGO P.O. CASARANO	3.072	17.884	5,82		2.896	17.134	5,92	0,09	2.635	10.308	3,91	-2,00	2.690	5.651	2,10	-1,81
A1510209	O. SCORRANO - CHIRURGIA	860	1.178	1,37		889	2.287	2,57	1,20	850	2.049	2,41	-0,16	878	1.101	1,25	-1,16
A1510236	O. SCORRANO - ORTOPEDIA	999	1.988	1,99		719	2.430	3,38	1,39	786	2.340	2,98	-0,40	859	1.081	1,26	-1,72
A1510337	O. SCORRANO - OSTETRICIA E GINECOLOGIA	640	672	1,05		602	1.350	2,24	1,19	558	1.012	1,81	-0,43	504	368	0,73	-1,08
	RIEPILOGO P.O. SCORRANO	2.499	3.838	1,54		2.210	6.067	2,75	1,21	2.194	5.401	2,46	-0,28	2.241	2.550	1,14	-1,32
A1610209	O. GALLIPOLI - CHIRURGIA	677	970	1,43		683	1.080	1,58	0,15	809	1.289	1,59	0,01	814	1.247	1,53	-0,06
A1610236	O. GALLIPOLI - ORTOPEDIA	583	1.439	2,47		512	1.622	3,17	0,70	502	1.352	2,69	-0,47	609	1.266	2,08	-0,61
A1610337	O. GALLIPOLI - OSTETRICIA	531	634	1,19		475	587	1,24	0,04	479	669	1,40	0,16	530	646	1,22	-0,18
	RIEPILOGO P.O. GALLIPOLI	1.791	3.043	1,70		1.670	3.289	1,97	0,27	1.790	3.310	1,85	-0,12	1.953	3.159	1,62	-0,23
	RIEPILOGO ASL	20.014	63.913	3,19		19.620	60.506	3,08	-0,11	17.840	47.968	2,69	-0,40	17.512	35.403	2,02	-0,67

Consumo Farmaci per punto DRG
Confronto triennio 2011-2014

		2011			2012				2013				2014			
Cdc	CENTRO DI COSTO	cons_farmaci	pesi_ric	cons.per p.to drg	cons_farmaci	pesi_ric	cons.per p.to drg	scostamento 2012-2011	cons_farmaci	pesi_ric	cons.per p.to drg	scostamento 2013-2012	cons_farmaci	pesi_ric	cons.per p.to drg	scostamento 2014-2013
A11101081	O. FAZZI - CARDIOLOGIA	157.698,34	1.697,24	92,91	13.746,46	1.597,85	8,60	- 84,31	120.919,65	1.864,01	64,87	56,27	25.041,99	1.952,29	12,83	- 52,04
A11101083	O. FAZZI - UTIC	345.471,08	91,79	3.763,76	179.205,12	145,33	1.233,12	- 2.530,64	303.144,24	125,96	2.406,60	1.173,48	182.539,96	126,82	1.439,34	- 967,26
A11101084	O. FAZZI - EMODINAMICA	235.857,10	1.342,32	175,71	175.420,66	1.305,52	134,37	- 41,34	150.828,64	1.125,15	134,05	- 0,32	184.916,94	1.230,16	150,32	16,27
A11101181	O. FAZZI - EMATOLOGIA	4.908.628,94	2.169,28	2.262,79	4.141.833,67	1.968,02	2.104,57	- 158,22	5.198.758,03	2.025,58	2.566,56	461,99	4.994.421,37	2.283,00	2.187,66	- 378,90
A11101191	O. FAZZI - ENDOCRINOLOGIA	320.195,02	235,65	1.358,77	411.429,46	206,49	1.992,47	633,71	728.034,58	170,04	4.281,46	2.288,98	774.754,04	235,88	3.284,53	- 996,93
A11101241	O. FAZZI - MALATTIE INFETTIVE	184.440,14	954,74	193,18	135.255,36	952,65	141,98	- 51,21	256.359,88	1.100,32	232,99	91,01	240.359,53	912,68	263,35	30,37
A11101261	O. FAZZI - MEDICINA - MEDICINA INTERNA	406.102,83	2.160,86	187,94	372.987,00	1.990,68	187,37	- 0,57	315.644,73	1.801,23	175,24	- 12,13	360.699,07	1.848,61	195,12	19,88
A11101263	O. FAZZI - LUNGODEGENZA		138,91	-	103.490,03	52,05	1.988,42	1.988,42	161.734,70	70,36	2.298,76	310,34	164.558,61	133,38	1.233,78	- 1.064,98
A11101267	O. FAZZI - ONCOLOGIA	5.773.438,10	1.972,05	2.927,63	4.392.422,23	1.690,45	2.598,38	- 329,25	5.537.079,46	1.880,29	2.944,79	346,41	6.027.124,95	1.647,47	3.658,41	713,62
A11101291	O. FAZZI - NEFROLOGIA	213.212,88	827,17	257,76	119.344,15	709,98	168,09	- 89,67	140.330,80	751,85	186,65	18,55	164.731,80	655,92	251,15	64,50
A11101321	O. FAZZI - NEUROLOGIA	386.109,41	1.166,47	331,01	271.847,38	1.100,70	246,98	- 84,03	439.229,07	1.201,42	365,59	118,61	547.451,67	1.251,46	437,45	71,86
A11101521	O. FAZZI - DERMATOLOGIA E VENEROLOGIA	279.426,06	133,77	2.088,81	189.393,10	182,24	1.039,23	- 1.049,59	154.200,47	132,52	1.163,56	124,33	110.663,51	51,61	2.144,25	980,69
A11101681	O. FAZZI - PNEUMOLOGIA	271.833,41	446,91	608,25	190.871,02	921,91	207,04	- 401,21	205.451,21	969,10	212,00	4,96	164.552,37	851,62	193,22	- 18,78
A11102071	O. FAZZI - CARDIOCHIRURGIA	746.565,14	1.455,97	512,76	428.200,27	1.452,16	294,87	- 217,89	540.282,52	1.473,35	366,70	71,83	607.511,28	1.449,13	419,22	52,52
A11102091	O. FAZZI - CHIRURGIA GENERALE	255.082,84	2.411,76	105,77	216.308,05	2.668,24	81,07	- 24,70	225.794,76	2.651,46	85,16	4,09	196.170,61	2.375,66	82,58	- 2,58
A11102121	O. FAZZI - CHIRURGIA PLASTICA E RICOSTRUTTIVA	31.385,22	1.005,90	31,20	28.142,92	1.067,76	26,36	- 4,84	24.841,40	1.235,81	20,10	- 6,26	26.442,28	1.161,52	22,77	2,66
A11102131	O. FAZZI - CHIRURGIA TORACICA	98.649,21	1.331,78	74,07	79.364,27	1.416,42	56,03	- 18,04	78.556,62	1.551,62	50,63	- 5,40	56.554,37	1.532,47	36,90	- 13,72
A11102301	O. FAZZI - NEUROCHIRURGIA	374.964,73	2.383,37	157,33	248.461,78	2.146,85	115,73	- 41,59	362.790,37	2.167,05	167,41	51,68	178.557,09	2.071,95	86,18	- 81,23
A11102341	O. FAZZI - OFTALMOLOGIA	382.677,94	1.344,58	284,61	303.374,66	973,76	311,55	26,94	249.607,10	419,37	595,20	283,65	238.642,67	371,97	641,57	46,38
A11102361	O. FAZZI - ORTOPEDIA E TRAUMATOLOGIA	142.657,42	1.445,14	98,72	147.415,47	1.483,52	99,37	0,65	158.654,75	1.234,46	128,52	29,15	139.038,45	1.779,45	78,14	- 50,39
A11102381	O. FAZZI - OTORINOLARINGOIATRIA	41.283,72	840,86	49,10	26.679,98	923,72	28,88	- 20,21	45.480,88	847,55	53,66	24,78	36.431,03	885,74	41,13	- 12,53
A11102431	O. FAZZI - UROLOGIA	199.008,41	1.080,38	184,20	101.004,31	1.027,44	98,31	- 85,89	91.080,01	1.027,83	88,61	- 9,69	109.750,05	1.013,87	108,25	19,63
A11103311	O. FAZZI - NEONATOLOGIA	2.573,67	1.512,63	1,70	1.825,37	1.317,93	1,39	- 0,32	15.907,87	1.436,18	11,08	9,69	3.266,52	1.326,62	2,46	- 8,61
A11103312	O. FAZZI - UNITA' TERAPIA INTENSIVA NEONATALE	271.006,45	10,42	25.999,56	243.020,71	33,95	7.157,75	- 18.841,81	225.927,85	51,14	4.417,46	- 2.740,29	75.920,23	28,54	2.659,75	- 1.757,71
A11103371	O. FAZZI - OSTETRICIA E GINECOLOGIA	303.763,77	2.584,59	117,53	220.644,98	2.769,73	79,66	- 37,87	206.856,94	2.705,87	76,45	- 3,22	239.843,96	2.815,67	85,18	8,73
A11103391	O. FAZZI - PEDIATRIA	476.458,79	602,31	791,05	448.979,40	488,26	919,56	128,51	456.825,71	473,59	964,61	45,06	466.092,11	538,51	865,52	- 99,10
A11103393	O. FAZZI - PEDIATRIA - ONCOEMATOLOGIA	281.556,87	428,52	657,05	302.530,93	821,75	368,15	- 288,90	378.122,86	690,21	547,84	179,68	458.605,70	623,08	736,03	188,19
A11104AR2	O. FAZZI - PEDIATRIA - T.I. RIANIMAZIONE	973.522,90	992,32	981,06	654.882,52	814,75	803,78	- 177,28	743.941,09	913,42	814,46	10,67	483.035,55	981,16	492,31	- 322,15
A11201711	O. S.CESARIO - REUMATOLOGIA	890.729,05	252,03	3.534,24	931.301,94	254,20	3.663,64	129,40	1.127.424,93	197,60	5.705,73	2.042,09	1.218.817,48	302,33	4.031,43	- 1.674,30
A22201001	D.S.M. - S.P.D.C. LECCE	51.429,19	328,45	156,58	28.096,71	203,60	138,00	- 18,58	26.003,84	266,57	97,55	- 40,45	45.417,41	258,62	175,61	78,06
	Riepilogo P.O. Fazzi	19.005.728,63	33.348,16	569,92	15.107.479,91	32.687,91	462,17	- 107,75	18.669.814,96	32.560,91	573,38	111,21	18.521.912,60	32.697,22	566,47	- 6,91
																-
A12101081	O. COPERTINO - CARDIOLOGIA	60.883,93	810,58	75,11	60.936,31	867,79	70,22	- 4,89	49.563,22	862,60	57,46	- 12,76	49.836,06	714,37	69,76	12,30
A12101211	O. COPERTINO - GERIATRIA	74.655,90	661,93	112,79	85.697,36	451,47	189,82	77,03	96.182,20	681,31	141,17	- 48,65	118.498,41	686,63	172,58	31,41
A12101261	O. COPERTINO - MEDICINA GENERALE	52.284,38	421,64	124,00	56.032,42	401,96	139,40	15,39	107.408,70	1.188,76	90,35	- 49,04	104.102,28	1.183,71	87,95	- 2,41
A12101262	O. COPERTINO - LUNGODEGENZA	131.495,32	73,94	1.778,42	52.614,60			- 1.778,42	40.045,02	150,98	265,24	265,24	1.000,63	191,97	5,21	- 260,03
A12102095	O. COPERTINO - CHIRURGIA GENERALE	215.336,51	1.862,30	115,63	209.447,20	2.071,93	101,09	- 14,54	187.392,92	1.972,47	95,00	- 6,08	185.371,81	1.905,06	97,30	2,30
A12102361	O. COPERTINO - ORTOPEDIA	91.674,20	1.892,23	48,45	105.357,71	1.995,40	52,80	4,35	101.372,67	1.774,77	57,12	4,32	104.327,80	1.536,68	67,89	10,77
A12102431	O. COPERTINO - UROLOGIA	75.380,77	917,53	82,16	63.927,90	837,20	76,36	- 5,80	43.751,32	762,40	57,39	- 18,97	44.850,43	702,13	63,88	6,49
A12103371	O. COPERTINO - OSTETRICIA E GINECOLOGIA	93.314,07	1.145,32	81,47	97.891,93	1.038,31	94,28	12,81	87.633,76	989,59	88,56	- 5,72	86.660,43	963,24	89,97	1,41
A12103391	O. COPERTINO - PEDIATRIA	23.131,02	467,90	49,44	19.936,41	479,10	41,61	- 7,82	16.025,85	522,68	30,66	- 10,95	12.966,42	516,98	25,08	- 5,58
	Riepilogo P.O. Copertino	818.156,10	8.253,36	99,13	751.841,84	8.143,15	92,33	- 6,80	729.375,66	8.905,56	81,90	- 10,43	707.614,27	8.400,78	84,23	2,33

Consumo Farmaci per punto DRG
Confronto triennio 2011-2014

		2011			2012				2013				2014			
Cdc	CENTRO DI COSTO	cons_farmaci	pesi_ric	cons.per p.to drg	cons_farmaci	pesi_ric	cons.per p.to drg	scostamento 2012-2011	cons_farmaci	pesi_ric	cons.per p.to drg	scostamento 2013-2012	cons_farmaci	pesi_ric	cons.per p.to drg	scostamento 2014-2013
																-
A13101081	O. GALATINA - CARDIOLOGIA	80.614,83	888,67	90,71	70.288,24	849,48	82,74	- 7,97	83.605,53	833,78	100,27	17,53	85.333,45	830,47	102,75	2,48
A13101211	O. GALATINA - GERIATRIA				16.010,57	41,90	382,08	382,08	77.373,56	376,01	205,77	- 176,31	99.625,92	386,36	257,86	52,09
A13101241	O. GALATINA - MALATTIE INFETTIVE	257.675,02	1.592,97	161,76	210.292,05	1.523,43	138,04	- 23,72	211.686,52	2.086,71	101,45	- 36,59	210.074,95	1.536,41	136,73	35,29
A13101261	O. GALATINA - MEDICINA	580.731,83	1.070,47	542,50	480.072,95	1.079,64	444,66	- 97,84	499.091,64	921,05	541,87	97,21	868.338,31	1.141,75	760,53	218,66
A13101291	O. GALATINA - NEFROLOGIA	120.004,27	801,10	149,80	97.481,84	955,16	102,06	- 47,74	98.036,72	972,07	100,85	- 1,20	117.685,22	1.002,28	117,42	16,56
A13101681	O. GALATINA - PNEUMOLOGIA				101.549,08	372,02	272,97	272,97	223.170,78	925,24	241,20	- 31,77	182.986,78	818,46	223,57	- 17,63
A13102091	O. GALATINA - CHIRURGIA	263.521,04	1.672,20	157,59	197.874,44	1.234,31	160,31	2,72	173.021,80	1.050,66	164,68	4,37	151.876,07	886,01	171,42	6,74
A13102361	O. GALATINA - ORTOPEDIA	65.337,60	868,23	75,25	62.344,76	825,46	75,53	0,27	59.294,49	729,47	81,28	5,76	59.457,68	719,90	82,59	1,31
A13102581	O. GALATINA - GASTROENTEROLOGIA	187.508,30	1.224,59	153,12	214.622,43	1.130,64	189,82	36,70	264.360,38	966,01	273,66	83,84	302.180,26	906,55	333,33	59,67
A13103371	O. GALATINA - OSTETRICIA E GINECOLOGIA	43.463,38	697,09	62,35	71.577,81	694,56	103,05	40,70	51.944,76	705,80	73,60	- 29,46	52.878,95	701,32	75,40	1,80
A13103391	O. GALATINA - PEDIATRIA	24.626,57	509,56	48,33	17.654,16	477,85	36,94	- 11,38	22.452,44	573,29	39,16	2,22	10.136,45	535,85	18,92	- 20,25
A22201002	D.S.M. - S.P.D.C. GALATINA	22.379,53	355,31	62,99	26.941,36	388,55	69,34	6,35	20.763,77	399,38	51,99	- 17,35	29.585,98	340,48	86,90	34,91
	Riepilogo P.O. Galatina	1.645.862,37	9.680,19	170,02	1.566.709,68	9.573,00	163,66	- 6,36	1.784.802,39	10.539,47	169,34	5,69	2.170.160,02	9.805,84	221,31	51,97
																-
A14101081	O. CASARANO - CARDIOLOGIA	34.791,73	912,89	38,11	39.364,67	985,45	39,95	1,83	44.329,91	1.015,78	43,64	3,70	32.601,95	956,50	34,08	- 9,56
A14101191	O. CASARANO - ENDOCRINOLOGIA	1.031,69	164,70	6,26	862,97	64,65	13,35	7,08	666,43	71,68	9,30	- 4,05	765,08	21,55	35,50	26,20
A14101211	O. CASARANO - GERIATRIA	173.257,27	846,76	204,61	147.158,09	805,14	182,77	- 21,84	132.960,63	730,39	182,04	- 0,73	125.053,96	771,26	162,14	- 19,90
A14101261	O. CASARANO - MEDICINA	146.640,36	1.350,93	108,55	130.695,50	1.450,00	90,13	- 18,41	121.198,66	1.275,34	95,03	4,90	138.133,74	1.033,90	133,60	38,57
A14101291	O. CASARANO - NEFROLOGIA	19.259,02	129,81	148,36	20.499,95	166,30	123,27	- 25,09	126.761,26	93,83	1.351,03	1.227,76	141.768,07	186,76	759,08	- 591,95
A14101321	O. CASARANO - NEUROLOGIA	342.593,66	1.049,42	326,46	446.224,66	1.121,55	397,86	71,40	599.147,64	1.100,27	544,54	146,68	646.657,37	971,94	665,33	120,78
A14101641	O. CASARANO - ONCOLOGIA	2.146.667,89	752,90	2.851,18	1.988.072,09	573,10	3.469,00	617,82	2.370.776,38	1.008,79	2.350,13	- 1.118,88	2.045.796,94	819,55	2.496,24	146,11
A14102091	O. CASARANO - CHIRURGIA	148.165,08	1.085,03	136,55	136.689,14	972,22	140,59	4,04	211.488,21	1.064,55	198,67	58,07	239.054,53	1.145,13	208,76	10,09
A14102361	O. CASARANO - ORTOPEDIA	53.177,03	1.561,66	34,05	53.722,84	1.524,70	35,24	1,18	40.496,56	1.565,36	25,87	- 9,36	38.050,66	1.495,27	25,45	- 0,42
A14102431	O. CASARANO - UROLOGIA	154.365,46	1.179,26	130,90	151.127,28	1.139,04	132,68	1,78	146.683,23	1.118,46	131,15	- 1,53	138.785,93	1.146,94	121,01	- 10,14
A14103091	O. CASARANO - CHIRURGIA PEDIATRICA	10.484,72	726,88	14,42	12.517,07	704,82	17,76	3,34	11.598,45	635,04	18,26	0,50	9.982,49	662,34	15,07	- 3,19
A14103371	O. CASARANO - OSTETRICIA	51.422,02	743,31	69,18	41.570,85	771,73	53,87	- 15,31	34.899,39	810,85	43,04	- 10,83	41.580,43	758,92	54,79	11,75
A14103391	O. CASARANO - PEDIATRIA	26.193,11	841,99	31,11	243.725,40	863,54	282,24	251,13	353.582,85	1.073,97	329,23	46,99	427.237,82	1.188,69	359,42	30,19
A14104AR3	RIANIMAZIONE - T.I. RIANIMAZIONE	250.921,50	388,08	646,57	187.264,66	254,83	734,86	88,29	184.755,84	366,34	504,33	- 230,53	157.007,25	329,18	476,97	- 27,37
A22201004	D.S.M. - S.P.D.C. CASARANO	17.656,61	178,46	98,94	54.930,21	209,05	262,76	163,83	13.732,38	228,45	60,11	- 202,65	20.943,98	227,30	92,14	32,03
	Riepilogo P.O. Casarano	3.576.627,15	11.912,09	300,25	3.654.425,38	11.606,10	314,87	14,62	4.393.077,82	12.159,09	361,30	46,43	4.203.420,20	11.715,24	358,80	- 2,50
																-
A15101081	O. SCORRANO - CARDIOLOGIA	34.636,48	744,62	46,52	38.368,09	801,35	47,88	1,36	43.551,71	714,18	60,98	13,10	40.070,47	711,02	56,36	- 4,63
A15101261	O. SCORRANO - MEDICINA	575.784,56	1.485,24	387,67	462.028,14	3.122,00	147,99	- 239,68	492.811,32	3.096,23	159,16	11,17	374.720,35	2.605,75	143,80	- 15,36
A15102091	O. SCORRANO - CHIRURGIA	150.751,72	1.559,05	96,69	151.483,93	1.664,51	91,01	- 5,69	140.622,54	1.676,05	83,90	- 7,11	160.495,81	1.688,12	95,07	11,17
A15102361	O. SCORRANO - ORTOPEDIA	46.377,30	1.768,00	26,23	38.866,87	1.307,95	29,72	3,48	39.212,25	1.379,38	28,43	- 1,29	53.165,32	1.495,30	35,55	7,13
A15103371	O. SCORRANO - OSTETRICIA E GINECOLOGIA	33.613,63	745,52	45,09	31.939,61	693,62	46,05	0,96	24.605,95	767,74	32,05	- 14,00	21.264,96	688,13	30,90	- 1,15
A15103391	O. SCORRANO - PEDIATRIA	6.227,78	316,77	19,66	5.701,29	347,73	16,40	- 3,26	5.187,40	488,75	10,61	- 5,78	7.214,77	529,99	13,61	3,00
A15104AR2	O. SCORRANO - T.I. RIANIMAZIONE	360.034,90	300,69	1.197,35	382.599,12	266,43	1.436,03	238,68	357.582,80	384,83	929,20	- 506,84	367.175,55	330,84	1.109,82	180,63
A15302581	O. POGGIARDO - GASTROENTEROLOGIA	139.257,23	794,96	175,17	110.848,22	657,70	168,54	- 6,64	65.549,11	834,39	78,56	- 89,98	58.736,85	817,10	71,88	- 6,67
A22201003	D.S.M. - S.P.D.C. SCORRANO	12.488,39	296,91	42,06	12.351,09	261,12	47,30	5,24	16.394,70	305,52	53,66	6,36	17.230,88	328,76	52,41	- 1,25
	Riepilogo P.O. Scorrano	1.359.171,99	8.011,78	169,65	1.234.186,36	9.122,41	135,29	- 34,36	1.185.517,78	9.647,07	122,89	- 12,40	1.100.074,96	9.195,02	119,64	- 3,25
																-
A16100DS1	O. GALLIPOLI - DIR. SANITARIA	143.080,04			138.284,38	1.382,30	100,04		124.078,50	1.192,37	104,06	4,02	133.918,38	740,87	180,76	76,70

Consumo Farmaci per punto DRG

Confronto triennio 2011-2014

Cdc	CENTRO DI COSTO	2011			2012				2013				2014			
		cons_farmaci	pesi_ric	cons.per p.to drg	cons_farmaci	pesi_ric	cons.per p.to drg	scostamento 2012-2011	cons_farmaci	pesi_ric	cons.per p.to drg	scostamento 2013-2012	cons_farmaci	pesi_ric	cons.per p.to drg	scostamento 2014-2013
A16101081	O. GALLIPOLI - CARDIOLOGIA	68.300,70	1.148,91	59,45	46.306,88	804,36	57,57	- 1,88	41.793,18	814,63	51,30	- 6,27	44.618,94	722,93	61,72	10,42
A16101261	O. GALLIPOLI - MEDICINA	212.145,86	963,50	220,18	164.697,06	770,41	213,78	- 6,40	161.275,68	900,94	179,01	- 34,77	152.909,91	953,68	160,34	- 18,67
A16101263	O. GALLIPOLI - ONCOLOGIA	1.344.680,37	1.461,89	919,82	1.384.193,39	879,93	1.573,07	653,25	2.217.754,86	1.746,10	1.270,12	- 302,95	2.706.255,60	1.073,46	2.521,07	1.250,95
A16101681	O. GALLIPOLI - PNEUMOLOGIA	338.983,40	625,47	541,96	294.515,38	633,51	464,89	- 77,07	272.944,81	670,31	407,19	- 57,70	236.704,97	769,43	307,64	- 99,55
A16102091	O. GALLIPOLI - CHIRURGIA	154.084,07	2.212,12	69,65	113.193,89	1.194,70	94,75	25,09	153.782,57	1.159,79	132,59	37,85	136.337,89	1.271,35	107,24	- 25,36
A16102361	O. GALLIPOLI - ORTOPEDIA	35.277,62	1.388,66	25,40	31.993,62	968,74	33,03	7,62	32.465,05	918,51	35,35	2,32	24.936,86	1.039,79	23,98	- 11,36
A16103371	O. GALLIPOLI - OSTETRICIA	27.855,32	810,51	34,37	23.059,75	641,43	35,95	1,58	29.184,92	660,27	44,20	8,25	23.688,03	704,44	33,63	- 10,57
A16103391	O. GALLIPOLI - PEDIATRIA	31.823,82	664,06	47,92	34.128,62	552,67	61,75	13,83	21.847,46	717,84	30,44	- 31,32	25.820,45	645,39	40,01	9,57
	Riepilogo P.O. Gallipoli	2.356.231,20	9.275,13	254,04	2.230.372,97	7.828,05	284,92	30,88	3.078.123,55	8.780,75	350,55	65,63	3.485.191,03	7.921,36	439,97	89,42

		2012			2013			2014			Valore Medio nel triennio per Disciplina
CENTRO DI COSTO		TOTALE RICOVERI (ORD. + ACCESSI D H)	QUANTITA' PRESTAZIONI	RAPPORTO PRESTAZIONI N°DIMESSI	TOTALE RICOVERI (ORD. + ACCESSI D H)	QUANTITA' PRESTAZIONI	RAPPORTO PRESTAZIONI N°DIMESSI	TOTALE RICOVERI (ORD. + ACCESSI DH)	QUANTITA' PRESTAZIONI	RAPPORTO PRESTAZIONI N°DIMESSI	
A11101081	O. FAZZI - CARDIOLOGIA	1.300	162.829	125,25	1.388	143.947	103,71	1.381	164.635	119,21	67,42
A11101084	O. FAZZI - EMODINAMICA	998	59.606	59,73	862	51.855	60,16	912	52.079	57,10	67,42
A11101181	O. FAZZI - EMATOLOGIA	7.126	97.653	13,70	5.880	107.564	18,29	9.258	92.138	9,95	13,36
A11101191	O. FAZZI - ENDOCRINOLOGIA	180	12.282	68,23	135	9.124	67,59	893	10.646	11,92	26,14
A11101241	O. FAZZI - MALATTIE INFETTIVE	1.234	46.552	37,72	1.294	51.553	39,84	1.341	48.696	36,31	27,16
A11101261	O. FAZZI - MEDICINA - MEDICINA INTERNA	5.427	114.774	21,15	5.380	128.718	23,93	4.907	124.525	25,38	30,45
A11101263	O. FAZZI - LUNGODEGENZA	55	6.547	119,04	67	6.155	91,87	113	8.305	73,50	28,67
A11101267	O. FAZZI - ONCOLOGIA	8.082	54.027	6,68	7.001	56.094	8,01	8.993	56.680	6,30	10,65
A11101291	O. FAZZI - NEFROLOGIA	710	60.885	85,75	1.003	74.896	74,67	954	67.997	71,28	79,26
A11101321	O. FAZZI - NEUROLOGIA	1.031	70.414	68,30	1.057	75.066	71,02	1.430	71.274	49,84	36,02
A11101521	O. FAZZI - DERMATOLOGIA E VENEROLOGIA	293	15.227	51,97	215	12.475	58,02	84	5.433	64,68	55,97
A11101681	O. FAZZI - PNEUMOLOGIA	642	2	0,00	597	32.122	53,81	557	31.848	57,18	44,70
A11102071	O. FAZZI - CARDIOCHIRURGIA	400	104.316	260,79	394	108.130	274,44	360	118.731	329,81	286,98
A11102091	O. FAZZI - CHIRURGIA GENERALE	2.035	91.439	44,93	2.021	88.028	43,56	1.874	82.432	43,99	46,08
A11102121	O. FAZZI - CHIRURGIA PLASTICA E	1.011	16.142	15,97	1.194	18.516	15,51	1.132	17.792	15,72	15,72
A11102131	O. FAZZI - CHIRURGIA TORACICA	819	31.771	38,79	881	32.745	37,17	833	28.770	34,54	36,83
A11102301	O. FAZZI - NEUROCHIRURGIA	1.212	49.603	40,93	1.199	44.623	37,22	1.136	40.686	35,82	38,04
A11102341	O. FAZZI - OFTALMOLOGIA	1.662	39.646	23,85	688	37.568	54,60	615	35.597	57,88	38,05
A11102361	O. FAZZI - ORTOPEDIA E TRAUMATOLOGIA	1.141	66.984	58,71	1.012	62.997	62,25	1.309	70.906	54,17	32,79
A11102381	O. FAZZI - OTORINOLARINGOIATRIA	1.222	25.094	20,54	1.118	25.259	22,59	1.123	23.785	21,18	21,41
A11102431	O. FAZZI - UROLOGIA	2.075	46.574	22,45	1.742	40.122	23,03	2.154	42.380	19,68	30,78
A11103311	O. FAZZI - NEONATOLOGIA	2.049	4.644	2,27	2.070	5.308	2,56	1.994	2.413	1,21	2,02
A11103312	O. FAZZI - UNITA' TERAPIA INTENSIVA	25	18.996	759,84	31	15.830	510,65	29	12.178	419,93	552,99
A11103371	O. FAZZI - OSTETRICIA E GINECOLOGIA	4.833	40.331	8,34	4.584	175.759	38,34	4.887	190.226	38,92	29,01
A11103391	O. FAZZI - PEDIATRIA	1.293	16.526	12,78	1.104	21.343	19,33	1.160	25.795	22,24	21,41
A11103393	O. FAZZI - PEDIATRIA - ONCOEMATOLOGIA	3.630	105.202	28,98	3.456	101.550	29,38	3.605	111.340	30,88	29,75
A11104AR2	O. FAZZI - ANESTESIA E RIANIMAZIONE -	185	94.841	512,65	195	-	-	208	-	-	161,09
A11201711	O. S.CESARIO - REUMATOLOGIA	1.303	4.818	3,70	1.569	8.097	5,16	1.638	7.564	4,62	4,54
		-			-						
A12101081	O. COPERTINO - CARDIOLOGIA	679	55.465	81,69	690	54.959	79,65	626	53.593	85,61	67,42
A12101211	O. COPERTINO - GERIATRIA	426	48.857	114,69	717	48.340	67,42	703	54.434	77,43	70,87
A12101261	O. COPERTINO - MEDICINA GENERALE	438	29.746	67,91	1.273	66.962	52,60	1.294	68.907	53,25	30,45
A12101262	O. COPERTINO - LUNGODEGENZA	-	16		149	9	0,06	177	40	0,23	28,67
A12102095	O. COPERTINO - CHIRURGIA GENERALE	1.817	76.319	42,00	1.779	78.599	44,18	1.737	79.299	45,65	46,08
A12102361	O. COPERTINO - ORTOPEDIA	2.322	53.580	23,07	1.723	47.098	27,33	1.606	45.418	28,28	32,79
A12102431	O. COPERTINO - UROLOGIA	1.155	68.378	59,20	1.002	54.242	54,13	1.221	49.423	40,48	30,78
A12103371	O. COPERTINO - OSTETRICIA E GINECOLOGIA	1.628	66.965	41,13	1.609	68.930	42,84	1.554	67.144	43,21	29,01
A12103391	O. COPERTINO - PEDIATRIA	1.097	18.114	16,51	1.297	24.730	19,07	1.420	35.195	24,79	21,41
		-			-						
A13101081	O. GALATINA - CARDIOLOGIA	846	45.417	53,68	810	45.047	55,61	796	40.676	51,10	67,42
A13101211	O. GALATINA - GERIATRIA	44	3.811		389	25.575	65,75	382	26.691	69,87	70,87
A13101241	O. GALATINA - MALATTIE INFETTIVE	2.597	76.322	29,39	3.333	73.065	21,92	3.870	75.015	19,38	27,16
A13101261	O. GALATINA - MEDICINA	1.447	107.513	74,30	2.421	90.927	37,56	3.382	107.247	31,71	30,45
A13101291	O. GALATINA - NEFROLOGIA	717	57.828	80,65	722	55.698	77,14	689	55.529	80,59	79,26
A13101681	O. GALATINA - PNEUMOLOGIA	302	7.905	26,18	743	21.156	28,47	655	19.986	30,51	44,70
A13102091	O. GALATINA - CHIRURGIA	1.421	66.061	46,49	1.195	64.910	54,32	1.101	60.526	54,97	46,08
A13102361	O. GALATINA - ORTOPEDIA	721	31.498	43,69	634	30.419	47,98	656	28.559	43,54	32,79
A13102581	O. GALATINA - GASTROENTEROLOGIA	1.352	44.463	32,89	1.215	47.395	39,01	1.217	52.638	43,25	42,17
A13103371	O. GALATINA - OSTETRICIA E GINECOLOGIA	1.107	21.986	19,86	1.180	21.479	18,20	1.168	22.707	19,44	29,01
A13103391	O. GALATINA - PEDIATRIA	1.051	39.721	37,79	1.366	40.095	29,35	1.511	40.640	26,90	21,41
		-			-						
A14101081	O. CASARANO - CARDIOLOGIA	990	65.382	66,04	976	67.976	69,65	915	62.336	68,13	67,42
A14101191	O. CASARANO - ENDOCRINOLOGIA	109	2.994	27,47	163	2.593	15,91	67	2.801	41,81	26,14
A14101211	O. CASARANO - GERIATRIA	851	51.492	60,51	752	47.955	63,77	812	52.568	64,74	70,87
A14101261	O. CASARANO - MEDICINA	2.806	62.203	22,17	2.658	62.473	23,50	2.642	64.214	24,31	30,45
A14101291	O. CASARANO - NEFROLOGIA	160	8.392	52,45	91	11.885	130,60	163	19.769	121,28	79,26
A14101321	O. CASARANO - NEUROLOGIA	2.196	51.195	23,31	2.247	52.441	23,34	2.315	49.759	21,49	36,02
A14101641	O. CASARANO - ONCOLOGIA	7.662	105.418	13,76	9.517	94.943	9,98	10.552	106.834	10,12	10,65
A14102091	O. CASARANO - CHIRURGIA	1.171	78.144	66,73	1.043	97.217	93,21	1.227	101.823	82,99	46,08
A14102361	O. CASARANO - ORTOPEDIA	1.389	39.980	28,78	1.500	34.826	23,22	1.467	32.885	22,42	32,79
A14102431	O. CASARANO - UROLOGIA	2.018	44.031	21,82	1.461	46.495	31,82	1.489	49.095	32,97	30,78
A14103091	O. CASARANO - CHIRURGIA PEDIATRICA	1.227	12.036	9,81	1.138	11.297	9,93	1.216	11.923	9,81	9,85
A14103371	O. CASARANO - OSTETRICIA	1.259	28.472	22,61	1.294	25.373	19,61	1.265	25.439	20,11	29,01
A14103391	O. CASARANO - PEDIATRIA	2.261	61.173	27,06	2.727	63.763	23,38	3.059	65.664	21,47	21,41
A14104AR3	O. CASARANO - ANESTESIA BLOCCO	73	25.165	344,73	82	29.962	365,39	84	28.522	339,55	161,09
		-			-						
A15101081	O. SCORRANO - CARDIOLOGIA	844	13.155	15,59	807	10.232	12,68	767	9.147	11,93	67,42
A15101261	O. SCORRANO - MEDICINA	4.090	96.559	23,61	4.110	96.268	23,42	4.363	93.618	21,46	30,45
A15101263	O. SCORRANO - LUNGODEGENZA	77		-	61		-	36	1	0,03	28,67
A15102091	O. SCORRANO - CHIRURGIA	1.696	22.407	13,21	1.766	23.784	13,47	1.733	25.389	14,65	46,08
A15102361	O. SCORRANO - ORTOPEDIA	1.312	31.544	24,04	1.360	33.542	24,66	1.476	37.820	25,62	32,79
A15103371	O. SCORRANO - OSTETRICIA E GINECOLOGIA	1.062	43.941	41,38	1.687	42.196	25,01	1.282	36.013	28,09	29,01
A15103391	O. SCORRANO - PEDIATRIA	750	25.347	33,80	864	22.716	26,29	967	26.394	27,29	21,41
A15104AR2	O. SCORRANO - ANESTESIA BLOCCO	73		-	103		-	105		-	161,09
A15302581	O. POGGIARDO - GASTROENTEROLOGIA	1.054	52.055	49,39	1.132	53.287	47,07	1.266	55.293	43,68	42,17
		-			-						
A16100DS1	O. GALLIPOLI - DIR. SANITARIA	4.321	12.790	2,96	3.507	8.187	2,33	2.320	13.803	5,95	3,43
A16101081	O. GALLIPOLI - CARDIOLOGIA	807	53.823	66,70	921	41.043	44,56	872	40.362	46,29	67,42
A16101261	O. GALLIPOLI - MEDICINA	779	57.034	73,21	895	62.617	69,96	852	62.633	73,51	30,45
A16101263	O. GALLIPOLI - ONCOLOGIA	1.082	100.782	93,14	9.363	88.372	9,44	7.463	79.126	10,60	10,65
A16101681	O. GALLIPOLI - PNEUMOLOGIA	498	40.736	81,80	506	36.483	72,10	518	34.064	65,76	44,70
A16102091	O. GALLIPOLI - CHIRURGIA	1.168	63.216	54,12	1.177	83.101	70,60	1.337	75.270	56,30	46,08
A16102361	O. GALLIPOLI - ORTOPEDIA	789	25.215	31,96	702	21.623	30,80	875	26.223	29,97	32,79
A16103371	O. GALLIPOLI - OSTETRICIA	970	33.686	34,73	1.011	31.855	31,51	1.200	31.702	26,42	29,01
A16103391	O. GALLIPOLI - PEDIATRIA	1.522	23.315	15,32	2.260	23.294	10,31	2.210	23.939	10,83	21,41

Confronto ultimo triennio

		2012			2013			2014			Valore Medio nel triennio per Disciplina
CENTRO DI COSTO		TOTALE RICOVERI (ORD. + ACCESSI D H)	VALORE PRESTAZIONI	RAPPORTO VAL. PRESTAZIONI N°DIMESSI	TOTALE RICOVERI (ORD. + ACCESSI DH)	VALORE PRESTAZIONI	RAPPORTO VAL. PRESTAZIONI N°DIMESSI	TOTALE RICOVERI (ORD. + ACCESSI DH)	VALORE PRESTAZIONI	RAPPORTO VAL. PRESTAZIONI N°DIMESSI	
A11101081	O. FAZZI - CARDIOLOGIA	1.300	616.388	474,14	1.388	481.139	346,64	1.381	434.408	314,56	264,34
A11101084	O. FAZZI - EMODINAMICA	998	268.145	268,68	862	204.312	237,02	912	176.799	193,86	264,34
A11101181	O. FAZZI - EMATOLOGIA	7.126	663.275	93,08	5.880	829.251	141,03	9.258	643.284	69,48	95,93
A11101191	O. FAZZI - ENDOCRINOLOGIA	180	72.158	400,88	135	46.513	344,54	893	50.070	56,07	124,32
A11101241	O. FAZZI - MALATTIE INFETTIVE	1.234	379.561	307,59	1.294	428.977	331,51	1.341	410.266	305,94	205,43
A11101261	O. FAZZI - MEDICINA - MEDICINA INTERNA	5.427	555.463	102,35	5.380	556.137	103,37	4.907	480.426	97,91	128,84
A11101263	O. FAZZI - LUNGODEGENZA	55	26.831	487,84	67	25.064	374,09	113	31.873	282,06	114,46
A11101267	O. FAZZI - ONCOLOGIA	8.082	176.655	21,86	7.001	170.550	24,36	8.993	143.501	15,96	37,48
A11101291	O. FAZZI - NEFROLOGIA	710	280.014	394,39	1.003	297.201	296,31	954	243.832	255,59	296,19
A11101321	O. FAZZI - NEUROLOGIA	1.031	365.868	354,87	1.057	335.340	317,26	1.430	272.307	190,42	150,51
A11101521	O. FAZZI - DERMATOLOGIA E VENEROLOGIA	293	90.943	310,38	215	78.540	365,30	84	33.880	403,34	343,52
A11101681	O. FAZZI - PNEUMOLOGIA	642	5	0,01	597	124.255	208,13	557	111.103	199,47	185,87
A11102071	O. FAZZI - CARDIOCHIRURGIA	400	369.214	923,04	394	374.962	951,68	360	357.955	994,32	955,05
A11102091	O. FAZZI - CHIRURGIA GENERALE	2.035	374.275	183,92	2.021	272.988	135,08	1.874	208.621	111,32	145,23
A11102121	O. FAZZI - CHIRURGIA PLASTICA E	1.011	42.109	41,65	1.194	41.111	34,43	1.132	31.235	27,59	34,30
A11102131	O. FAZZI - CHIRURGIA TORACICA	819	116.242	141,93	881	92.011	104,44	833	63.577	76,32	107,32
A11102301	O. FAZZI - NEUROCHIRURGIA	1.212	200.147	165,14	1.199	148.605	123,94	1.136	110.545	97,31	129,48
A11102341	O. FAZZI - OFTALMOLOGIA	1.662	126.014	75,82	688	95.673	139,06	615	77.852	126,59	101,03
A11102361	O. FAZZI - ORTOPEDIA E TRAUMATOLOGIA	1.141	234.275	205,32	1.012	167.831	165,84	1.309	148.991	113,82	109,23
A11102381	O. FAZZI - OTORINOLARINGOIATRIA	1.222	72.147	59,04	1.118	62.389	55,80	1.123	44.578	39,70	51,72
A11102431	O. FAZZI - UROLOGIA	2.075	189.816	91,48	1.742	128.099	73,54	2.154	106.054	49,24	97,75
A11103311	O. FAZZI - NEONATOLOGIA	2.049	29.633	14,46	2.070	51.917	25,08	1.994	24.712	12,39	17,38
A11103312	O. FAZZI - UNITA' TERAPIA INTENSIVA	25	109.061	4.362,42	31	88.309	2.848,68	29	57.899	1.996,53	3.003,16
A11103371	O. FAZZI - OSTETRICIA E GINECOLOGIA	4.833	143.392	29,67	4.584	500.916	109,27	4.887	490.701	100,41	94,74
A11103391	O. FAZZI - PEDIATRIA	1.293	67.404	52,13	1.104	89.971	81,50	1.160	105.520	90,97	100,80
A11103393	O. FAZZI - PEDIATRIA - ONCOEMATOLOGIA	3.630	459.911	126,70	3.456	470.670	136,19	3.605	462.075	128,18	130,26
A11104AR2	O. FAZZI - ANESTESIA E RIANIMAZIONE -	185	391.149	2.114,32	195	-	-	208	-	-	576,99
A11201711	O. S.CESARIO - REUMATOLOGIA	1.303	23.678	18,17	1.569	44.681	28,48	1.638	37.730	23,03	23,52
		-			-						
A12101081	O. COPERTINO - CARDIOLOGIA	679	305.497	449,92	690	273.937	397,01	626	230.699	368,53	264,34
A12101211	O. COPERTINO - GERIATRIA	426	205.720	482,91	717	164.161	228,95	703	130.290	185,33	255,31
A12101261	O. COPERTINO - MEDICINA GENERALE	438	161.451	368,61	1.273	283.914	223,03	1.294	236.425	182,71	128,84
A12101262	O. COPERTINO - LUNGODEGENZA	-	86	#DIV/0!	149	25		177	244	1,38	114,46
A12102095	O. COPERTINO - CHIRURGIA GENERALE	1.817	280.825	154,55	1.779	227.989	128,16	1.737	180.164	103,72	145,23
A12102361	O. COPERTINO - ORTOPEDIA	2.322	218.117	93,93	1.723	157.745	91,55	1.606	126.537	78,79	109,23
A12102431	O. COPERTINO - UROLOGIA	1.155	228.068	197,46	1.002	146.856	146,56	1.221	103.188	84,51	97,75
A12103371	O. COPERTINO - OSTETRICIA E GINECOLOGIA	1.628	265.097	162,84	1.609	230.124	143,02	1.554	198.537	127,76	94,74
A12103391	O. COPERTINO - PEDIATRIA	1.097	99.243	90,47	1.297	122.954	94,80	1.420	173.308	122,05	100,80
		-			-						
A13101081	O. GALATINA - CARDIOLOGIA	846	226.056	267,21	810	194.117	239,65	796	148.874	187,03	264,34
A13101211	O. GALATINA - GERIATRIA	44	19.595		389	109.170		382	91.425	239,33	255,31
A13101241	O. GALATINA - MALATTIE INFETTIVE	2.597	583.506	212,90	3.333	521.741	156,54	3.870	483.913	125,04	205,43
A13101261	O. GALATINA - MEDICINA	1.447	552.914	164,17	2.421	363.876	150,30	3.382	380.592	112,53	128,84
A13101291	O. GALATINA - NEFROLOGIA	717	237.560	327,49	722	188.613	261,24	689	152.763	221,72	296,19
A13101681	O. GALATINA - PNEUMOLOGIA	302	35.708		743	81.899	110,23	655	77.975	119,05	185,87
A13102091	O. GALATINA - CHIRURGIA	1.421	234.812	162,97	1.195	198.296	165,94	1.101	144.542	131,28	145,23
A13102361	O. GALATINA - ORTOPEDIA	721	117.474	116,33	634	94.293	148,73	656	72.284	110,19	109,23
A13102581	O. GALATINA - GASTROENTEROLOGIA	1.352	231.585	160,63	1.215	208.143	171,31	1.217	231.252	190,02	203,81
A13103371	O. GALATINA - OSTETRICIA E GINECOLOGIA	1.107	83.870	-	1.180	65.682	55,66	1.168	56.240	48,15	94,74
A13103391	O. GALATINA - PEDIATRIA	1.051	217.174	273,75	1.366	194.044	142,05	1.511	192.387	127,32	100,80
		-			-						
A14101081	O. CASARANO - CARDIOLOGIA	990	287.710	232,59	976	255.197	261,47	915	195.087	213,21	264,34
A14101191	O. CASARANO - ENDOCRINOLOGIA	109	10.337	2.577,26	163	7.232	44,37	67	6.021	89,87	124,32
A14101211	O. CASARANO - GERIATRIA	851	230.261	46,54	752	183.989	244,67	812	161.364	198,72	255,31
A14101261	O. CASARANO - MEDICINA	2.806	280.921	81,57	2.658	241.227	90,75	2.642	205.920	77,94	128,84
A14101291	O. CASARANO - NEFROLOGIA	160	39.608	2.616,44	91	44.719	491,42	163	58.559	359,26	296,19
A14101321	O. CASARANO - NEUROLOGIA	2.196	228.885	144,11	2.247	196.949	87,65	2.315	147.323	63,64	150,51
A14101641	O. CASARANO - ONCOLOGIA	7.662	418.630	21,39	9.517	307.030	32,26	10.552	265.187	25,13	37,48
A14102091	O. CASARANO - CHIRURGIA	1.171	316.463	166,70	1.043	310.479	297,68	1.227	259.658	211,62	145,23
A14102361	O. CASARANO - ORTOPEDIA	1.389	163.914	23,71	1.500	123.105	82,07	1.467	92.905	63,33	109,23
A14102431	O. CASARANO - UROLOGIA	2.018	195.203	58,74	1.461	165.851	113,52	1.489	136.292	91,53	97,75
A14103091	O. CASARANO - CHIRURGIA PEDIATRICA	1.227	32.932	249,15	1.138	24.852	21,84	1.216	21.102	17,35	22,03
A14103371	O. CASARANO - OSTETRICIA	1.259	118.542	70,71	1.294	91.765	70,92	1.265	75.581	59,75	94,74
A14103391	O. CASARANO - PEDIATRIA	2.261	305.703	-	2.727	275.458	101,01	3.059	233.966	76,48	100,80
A14104AR3	O. CASARANO - ANESTESIA BLOCCO	73	89.022	822,89	82	88.804	1.082,98	84	70.334	837,31	576,99
		-			-						
A15101081	O. SCORRANO - CARDIOLOGIA	844	60.071	97,41	807	40.908	50,69	767	30.792	40,15	264,34
A15101261	O. SCORRANO - MEDICINA	4.090	469.941	33,51	4.110	443.198	107,83	4.363	356.168	81,63	128,84
A15101263	O. SCORRANO - LUNGODEGENZA	77			61		-	36	3	0,07	114,46
A15102091	O. SCORRANO - CHIRURGIA	1.696	82.212	75,59	1.766	73.591	41,67	1.733	66.743	38,51	145,23
A15102361	O. SCORRANO - ORTOPEDIA	1.312	137.076	235,32	1.360	133.770	98,36	1.476	134.631	91,21	109,23
A15103371	O. SCORRANO - OSTETRICIA E GINECOLOGIA	1.062	207.944	-	1.687	168.109	99,65	1.282	112.650	87,87	94,74
A15103391	O. SCORRANO - PEDIATRIA	750	128.204	144,94	864	101.253	117,19	967	97.355	100,68	100,80
A15104AR2	O. SCORRANO - ANESTESIA BLOCCO	73		3.843,26	103		-	105		-	576,99
A15302581	O. POGGIARDO - GASTROENTEROLOGIA	1.054	308.743	264,87	1.132	263.825	233,06	1.266	231.188	182,61	203,81
		-			-						
A16100DS1	O. GALLIPOLI - DIR. SANITARIA	4.321	108.701		3.507	55.804	15,91	2.320	72.079	31,07	23,31
A16101081	O. GALLIPOLI - CARDIOLOGIA	807	280.558	293,25	921	195.775	212,57	872	165.482	189,77	264,34
A16101261	O. GALLIPOLI - MEDICINA	779	279.169	138,93	895	258.428	288,75	852	227.900	267,49	128,84
A16101263	O. GALLIPOLI - ONCOLOGIA	1.082	495.488	132,66	9.363	382.251	40,83	7.463	253.816	34,01	37,48
A16101681	O. GALLIPOLI - PNEUMOLOGIA	498	195.603	296,25	506	164.070	324,25	518	142.059	274,25	185,87
A16102091	O. GALLIPOLI - CHIRURGIA	1.168	236.649	-	1.177	286.356	243,29	1.337	209.904	157,00	145,23
A16102361	O. GALLIPOLI - ORTOPEDIA	789	108.230	-	702	84.699	120,65	875	86.639	99,02	109,23
A16103371	O. GALLIPOLI - OSTETRICIA	970	143.543	-	1.011	122.059	120,73	1.200	106.575	88,81	94,74
A16103391	O. GALLIPOLI - PEDIATRIA	1.522	147.530	-	2.260	135.503	59,96	2.210	127.200	57,56	100,80

Confronto ultimo triennio

		2012			2013			2014			
CENTRO DI COSTO		TOTALE RICOVERI (ORD. + D H)	QUANTITA' PRESTAZIONI	RAPPORTO PRESTAZIONI N°DIMESSI	TOTALE RICOVERI (ORD. + D H)	QUANTITA' PRESTAZIONI	RAPPORTO PRESTAZIONI N°DIMESSI	TOTALE RICOVERI (ORD. + D H)	QUANTITA' PRESTAZIONI	RAPPORTO PRESTAZIONI N°DIMESSI	Valore Medio nel triennio per Disciplina
A11101081	O. FAZZI - CARDIOLOGIA	1.300	983	0,76	1.388	1.019	0,73	1.381	1.110	0,80	0,83
A11101084	O. FAZZI - EMODINAMICA	998	310	0,31	862	306	0,35	912	280	0,31	0,83
A11101181	O. FAZZI - EMATOLOGIA	1.133	1.845	1,63	1.240	2.330	1,88	9.258	2.403	0,26	0,57
A11101191	O. FAZZI - ENDOCRINOLOGIA	291	292	1,00	246	229	0,93	893	275	0,31	0,49
A11101241	O. FAZZI - MALATTIE INFETTIVE	811	529	0,65	908	602	0,66	1.341	350	0,26	0,47
A11101261	O. FAZZI - MEDICINA - MEDICINA INTERNA	2.115	2.720	1,29	1.778	2.490	1,40	4.907	2.402	0,49	1,04
A11101263	O. FAZZI - LUNGODEGENZA	55	389	7,07	67	713	10,64	113	739	6,54	2,50
A11101267	O. FAZZI - ONCOLOGIA	1.949	5.929	3,04	2.166	6.601	3,05	8.993	7.972	0,89	0,96
A11101291	O. FAZZI - NEFROLOGIA	530	668	1,26	588	774	1,32	954	698	0,73	0,97
A11101321	O. FAZZI - NEUROLOGIA	1.078	1.812	1,68	1.136	2.135	1,88	1.430	2.024	1,42	1,48
A11101521	O. FAZZI - DERMATOLOGIA E VENEROLOGIA	293	193	0,66	215	189	0,88	84	135	1,61	0,87
A11101681	O. FAZZI - PNEUMOLOGIA	642	799	1,24	597	739	1,24	557	868	1,56	1,57
A11102071	O. FAZZI - CARDIOCHIRURGIA	400	1.832	4,58	394	1.899	4,82	360	1.842	5,12	4,82
A11102091	O. FAZZI - CHIRURGIA GENERALE	2.035	2.562	1,26	2.021	2.584	1,28	1.874	2.491	1,33	1,26
A11102121	O. FAZZI - CHIRURGIA PLASTICA E	1.011	229	0,23	1.194	324	0,27	1.132	381	0,34	0,28
A11102131	O. FAZZI - CHIRURGIA TORACICA	819	2.786	3,40	881	2.751	3,12	833	3.002	3,60	3,37
A11102301	O. FAZZI - NEUROCHIRURGIA	1.217	2.746	2,26	1.199	2.827	2,36	1.136	2.580	2,27	2,30
A11102341	O. FAZZI - OFTALMOLOGIA	1.662	646	0,39	688	648	0,94	615	587	0,95	0,63
A11102361	O. FAZZI - ORTOPEDIA E TRAUMATOLOGIA	1.141	2.768	2,43	1.013	2.559	2,53	1.309	2.453	1,87	1,46
A11102381	O. FAZZI - OTORINOLARINGOIATRIA	1.222	998	0,82	1.118	887	0,79	1.123	815	0,73	0,78
A11102431	O. FAZZI - UROLOGIA	1.189	1.353	1,14	1.097	1.280	1,17	2.154	1.315	0,61	1,09
A11103311	O. FAZZI - NEONATOLOGIA	2.049	-	-	2.070	-	-	1.994	-	-	-
A11103312	O. FAZZI - UNITA' TERAPIA INTENSIVA	25	366	14,64	31	490	15,81	29	385	13,28	14,60
A11103371	O. FAZZI - OSTETRICA E GINECOLOGIA	4.531	896	0,20	4.369	877	0,20	4.887	1.045	0,21	0,23
A11103391	O. FAZZI - PEDIATRIA	1.142	213	0,19	1.056	220	0,21	1.160	326	0,28	0,26
A11103393	O. FAZZI - PEDIATRIA - ONCOEMATOLOGIA	883	1.020	1,16	1.011	1.105	1,09	3.605	1.358	0,38	0,63
A11104AR2	O. FAZZI - ANESTESIA E RIANIMAZIONE -	185	-	-	195	-	-	208	-	-	0,41
A11201711	O. S.CESARIO - REUMATOLOGIA	297	443	1,49	413	641	1,55	1.638	433	0,26	0,64
		-			-						
A12101081	O. COPERTINO - CARDIOLOGIA	679	26	0,04	690	103	0,15	626	162	0,26	0,83
A12101211	O. COPERTINO - GERIATRIA	426	860	2,02	720	923	1,28	703	963	1,37	1,23
A12101261	O. COPERTINO - MEDICINA GENERALE	438	727	1,66	1.273	1.409	1,11	1.294	1.413	1,09	1,04
A12101262	O. COPERTINO - LUNGODEGENZA	-	#DIV/0!		149	-		177	2	0,01	2,50
A12102095	O. COPERTINO - CHIRURGIA GENERALE	1.815	2.065	1,14	1.739	1.885	1,08	1.737	1.707	0,98	1,26
A12102361	O. COPERTINO - ORTOPEDIA	1.890	1.676	0,89	1.600	1.715	1,07	1.606	1.498	0,93	1,46
A12102431	O. COPERTINO - UROLOGIA	937	1.658	1,77	909	1.201	1,32	1.221	1.283	1,05	1,09
A12103371	O. COPERTINO - OSTETRICA E	1.628	563	0,35	1.609	426	0,26	1.554	406	0,26	0,23
A12103391	O. COPERTINO - PEDIATRIA	1.026	137	0,13	1.221	168	0,14	1.420	214	0,15	0,26
A13101081	O. GALATINA - CARDIOLOGIA	846	748	0,88	810	671	0,83	796	553	0,69	0,83
A13101211	O. GALATINA - GERIATRIA	44	-	-	389	831	2,14	382	670	1,75	1,23
A13101241	O. GALATINA - MALATTIE INFETTIVE	1.285	1.065	0,83	1.746	1.226	0,70	3.870	933	0,24	0,47
A13101261	O. GALATINA - MEDICINA	1.149	3.111	2,71	1.008	2.443	2,42	3.382	2.283	0,68	1,04
A13101291	O. GALATINA - NEFROLOGIA	717	800	1,12	682	716	1,05	689	260	0,38	0,97
A13101681	O. GALATINA - PNEUMOLOGIA	302	806		743	900	1,21	655	658	1,00	1,57
A13102091	O. GALATINA - CHIRURGIA	1.405	1.385	0,99	1.122	1.161	1,03	1.101	918	0,83	1,26
A13102361	O. GALATINA - ORTOPEDIA	719	1.296	1,80	620	1.232	1,99	656	969	1,48	1,46
A13102581	O. GALATINA - GASTROENTEROLOGIA	1.338	776	0,58	1.094	886	0,81	1.217	641	0,53	0,74
A13103371	O. GALATINA - OSTETRICA E GINECOLOGIA	1.106	307	0,28	1.153	253	0,22	1.168	260	0,22	0,23
A13103391	O. GALATINA - PEDIATRIA	1.029	463	0,45	1.228	626	0,51	1.511	552	0,37	0,26
A14101081	O. CASARANO - CARDIOLOGIA	990	1.256	1,27	976	955	0,98	915	1.203	1,31	0,83
A14101191	O. CASARANO - ENDOCRINOLOGIA	63	-	-	69	-	-	67	-	-	0,49
A14101211	O. CASARANO - GERIATRIA	849	687	0,81	751	510	0,68	812	827	1,02	1,23
A14101261	O. CASARANO - MEDICINA	1.384	1.526	1,10	1.278	1.166	0,91	2.642	1.791	0,68	1,04
A14101291	O. CASARANO - NEFROLOGIA	152	168	1,11	82	118	1,44	163	237	1,45	0,97
A14101321	O. CASARANO - NEUROLOGIA	1.291	2.207	1,71	1.235	1.845	1,49	2.315	2.545	1,10	1,48
A14101641	O. CASARANO - ONCOLOGIA	775	1.499	1,93	1.283	1.419	1,11	10.552	1.807	0,17	0,96
A14102091	O. CASARANO - CHIRURGIA	1.031	1.847	1,79	992	1.818	1,83	1.227	2.286	1,86	1,26
A14102361	O. CASARANO - ORTOPEDIA	1.389	1.779	1,28	1.500	1.519	1,01	1.467	1.741	1,19	1,46
A14102431	O. CASARANO - UROLOGIA	1.527	1.745	1,14	1.444	1.602	1,11	1.489	1.641	1,10	1,09
A14103091	O. CASARANO - CHIRUGIA PEDIATRICA	899	99	0,11	865	43	0,05	1.216	-	-	4,47
A14103371	O. CASARANO - OSTETRICA	1.259	370	0,29	1.294	367	0,28	1.265	403	0,32	0,23
A14103391	O. CASARANO - PEDIATRIA	1.824	676	0,37	2.045	562	0,27	3.059	677	0,22	0,26
A14104AR3	O. CASARANO - ANESTESIA BLOCCO	73	360	4,93	82	96	1,17	84	-	-	0,41
A15101081	O. SCORRANO - CARDIOLOGIA	843	1.124	1,33	807	684	0,85	767	1.203	1,57	0,83
A15101261	O. SCORRANO - MEDICINA	3.018	3.471	1,15	3.088	2.379	0,77	4.363	4.003	0,92	1,04
A15101263	O. SCORRANO - LUNGODEGENZA	77			61	-	-	36	-	-	2,50
A15102091	O. SCORRANO - CHIRURGIA	1.652	1.697	1,03	1.736	1.352	0,78	1.733	2.196	1,27	1,26
A15102361	O. SCORRANO - ORTOPEDIA	1.190	1.707	1,43	1.289	1.319	1,02	1.476	1.226	0,83	1,46
A15103371	O. SCORRANO - OSTETRICA E GINECOLOGIA	1.062	257	0,24	1.295	169	0,13	1.282	129	0,10	0,23
A15103391	O. SCORRANO - PEDIATRIA	749	134	0,18	842	143	0,17	967	203	0,21	0,26
A15104AR2	O. SCORRANO - ANESTESIA BLOCCO	73	-	-	103	-	-	105	-	-	0,41
A15302581	O. POGGIARDO - GASTROENTEROLOGIA	889	993	1,12	936	802	0,86	1.266	887	0,70	0,74
A16100DS1	O. GALLIPOLI - DIR. SANITARIA	2.119	194		1.757	150	0,09	2.320	255	0,11	0,09
A16101081	O. GALLIPOLI - CARDIOLOGIA	807	1.344	1,67	898	860	0,96	872	1.109	1,27	0,83
A16101261	O. GALLIPOLI - MEDICINA	769	1.246	1,62	893	1.196	1,34	852	1.470	1,73	1,04
A16101263	O. GALLIPOLI - ONCOLOGIA	786	3.725	4,74	1.939	2.865	1,48	7.463	2.791	0,37	0,96
A16101681	O. GALLIPOLI - PNEUMOLOGIA	492	948	1,93	506	899	1,78	518	1.240	2,39	1,57
A16102091	O. GALLIPOLI - CHIRURGIA	1.168	1.760	1,51	1.177	1.729	1,47	1.337	2.442	1,83	1,26
A16102361	O. GALLIPOLI - ORTOPEDIA	789	1.951	2,47	703	1.738	2,47	875	1.836	2,10	1,46
A16103371	O. GALLIPOLI - OSTETRICA	970	197	0,20	1.015	212	0,21	1.200	263	0,22	0,23
A16103391	O. GALLIPOLI - PEDIATRIA	1.229	435	0,35	1.470	392	0,27	2.210	584	0,26	0,26

		2012			2013			2014			
CENTRO DI COSTO		TOTALE RICOVERI (ORD. + D H)	VALORE PRESTAZIONI	RAPPORTO VAL. PRESTAZIONI N°DIMESSI	TOTALE RICOVERI (ORD. + D H)	VALORE PRESTAZIONI	RAPPORTO VAL. PRESTAZIONI N°DIMESSI	TOTALE RICOVERI (ORD. + DH)	VALORE PRESTAZIONI	RAPPORTO VAL. PRESTAZIONI N°DIMESSI	Valore Medio nel triennio per Disciplina
A11101081	O. FAZZI - CARDIOLOGIA	1.300	33.652	25,89	1.388	34.171	24,62	1.381	39.421	28,54	25,18
A11101084	O. FAZZI - EMODINAMICA	998	15.067	15,10	862	14.412	16,72	912	15.500	17,00	25,18
A11101181	O. FAZZI - EMATOLOGIA	1.133	159.604	140,87	1.240	176.740	142,53	9.258	341.291	36,86	58,26
A11101191	O. FAZZI - ENDOCRINOLOGIA	291	19.621	67,43	246	12.700	51,62	893	18.657	20,89	31,29
A11101241	O. FAZZI - MALATTIE INFETTIVE	811	46.438	57,26	908	45.253	49,84	1.341	35.382	26,39	35,65
A11101261	O. FAZZI - MEDICINA - MEDICINA INTERNA	2.115	196.259	92,79	1.778	166.556	93,68	4.907	188.173	38,35	55,59
A11101263	O. FAZZI - LUNGODEGENZA	55	21.516	391,21	67	40.738	608,03	113	42.787	378,64	143,13
A11101267	O. FAZZI - ONCOLOGIA	1.949	760.531	390,22	2.166	750.363	346,43	8.993	1.230.349	136,81	100,06
A11101291	O. FAZZI - NEFROLOGIA	530	39.067	73,71	588	40.488	68,86	954	48.348	50,68	49,63
A11101321	O. FAZZI - NEUROLOGIA	1.078	233.502	216,61	1.136	226.618	199,49	1.430	206.620	144,49	148,35
A11101521	O. FAZZI - DERMATOLOGIA E	293	8.451	28,84	215	7.720	35,91	84	5.446	64,84	36,51
A11101681	O. FAZZI - PNEUMOLOGIA	642	54.493	84,88	597	49.080	82,21	557	65.985	118,47	92,62
A11102071	O. FAZZI - CARDIOCHIRURGIA	400	43.289	108,22	394	43.595	110,65	360	47.308	131,41	116,28
A11102091	O. FAZZI - CHIRURGIA GENERALE	2.035	108.824	53,48	2.021	105.562	52,23	1.874	114.593	61,15	54,71
A11102121	O. FAZZI - CHIRURGIA PLASTICA E	1.011	6.328	6,26	1.194	8.026	6,72	1.132	12.124	10,71	7,93
A11102131	O. FAZZI - CHIRURGIA TORACICA	819	119.612	146,05	881	104.232	118,31	833	229.447	275,45	178,95
A11102301	O. FAZZI - NEUROCHIRURGIA	1.217	221.393	181,92	1.199	181.943	151,75	1.136	176.717	155,56	163,30
A11102341	O. FAZZI - OFTALMOLOGIA	1.662	62.202	37,43	688	50.937	74,04	615	44.744	72,75	53,24
A11102361	O. FAZZI - ORTOPEDIA E TRAUMATOLOGIA	1.141	76.142	66,73	1.013	64.303	63,48	1.309	62.303	47,60	34,56
A11102381	O. FAZZI - OTORINOLARINGOIATRIA	1.222	94.982	77,73	1.118	61.153	54,70	1.123	59.882	53,32	62,37
A11102431	O. FAZZI - UROLOGIA	1.189	84.223	70,84	1.097	64.483	58,78	2.154	83.437	38,74	59,59
A11103311	O. FAZZI - NEONATOLOGIA	2.049		-	2.070		-	1.994		0,00	-
A11103312	O. FAZZI - UNITA' TERAPIA INTENSIVA	25	10.149	405,97	31	9.889	318,99	29	9.149	315,49	343,38
A11103371	O. FAZZI - OSTETRICIA E GINECOLOGIA	4.531	42.898	9,47	4.369	36.593	8,38	4.887	60.402	12,36	9,25
A11103391	O. FAZZI - PEDIATRIA	1.142	23.548	20,62	1.056	18.008	17,05	1.160	30.582	26,36	12,16
A11103393	O. FAZZI - PEDIATRIA - ONCOEMATOLOGIA	883	114.432	129,59	1.011	89.729	88,75	3.605	100.463	27,87	55,40
A11104AR2	O. FAZZI - ANESTESIA E RIANIMAZIONE -	185		-	195		-	208		0,00	18,14
A11201711	O. S.CESARIO - REUMATOLOGIA	297	19.983	67,28	413	25.701	62,23	1.638	22.580	13,78	29,07
A12101081	O. COPERTINO - CARDIOLOGIA	679	1.337	1,97	690	3.052	4,42	626	5.107	8,16	25,18
A12101211	O. COPERTINO - GERIATRIA	426	39.784	93,39	720	36.998	51,39	703	38.561	54,85	51,43
A12101261	O. COPERTINO - MEDICINA GENERALE	438	45.063	102,88	1.273	75.698	59,46	1.294	77.075	59,56	55,59
A12101262	O. COPERTINO - LUNGODEGENZA	-		#DIV/0!	149		-	177	159	0,90	143,13
A12102095	O. COPERTINO - CHIRURGIA GENERALE	1.815	97.585	53,77	1.739	78.275	45,01	1.737	66.410	38,23	54,71
A12102361	O. COPERTINO - ORTOPEDIA	1.890	35.789	18,94	1.600	40.716	25,45	1.606	36.466	22,71	34,56
A12102431	O. COPERTINO - UROLOGIA	937	68.635	73,25	909	45.168	49,69	1.221	50.769	41,58	59,59
A12103371	O. COPERTINO - OSTETRICIA E	1.628	26.553	16,31	1.609	15.955	9,92	1.554	15.251	9,81	9,25
A12103391	O. COPERTINO - PEDIATRIA	1.026	9.147	8,92	1.221	9.461	7,75	1.420	7.623	5,37	12,16
A13101081	O. GALATINA - CARDIOLOGIA	846	24.285	28,71	810	20.984	25,91	796	16.625	20,89	25,18
A13101211	O. GALATINA - GERIATRIA	44			389	34.621	89,00	382	28.804	75,40	51,43
A13101241	O. GALATINA - MALATTIE INFETTIVE	1.285	78.197	60,85	1.746	80.126	45,89	3.870	69.791	18,03	35,65
A13101261	O. GALATINA - MEDICINA	1.149	163.787	142,55	1.008	119.177	118,23	3.382	126.754	37,48	55,59
A13101291	O. GALATINA - NEFROLOGIA	717	36.941	51,52	682	30.816	45,19	689	10.688	15,51	49,63
A13101681	O. GALATINA - PNEUMOLOGIA	302	35.351		743	40.182	54,08	655	31.727	48,44	92,62
A13102091	O. GALATINA - CHIRURGIA	1.405	66.276	47,17	1.122	47.545	42,38	1.101	38.614	35,07	54,71
A13102361	O. GALATINA - ORTOPEDIA	719	30.790	42,82	620	30.310	48,89	656	25.166	38,36	34,56
A13102581	O. GALATINA - GASTROENTEROLOGIA	1.338	59.759	44,66	1.094	58.160	53,16	1.217	51.484	42,30	44,19
A13103371	O. GALATINA - OSTETRICIA E GINECOLOGIA	1.106	9.616	8,69	1.153	7.251	6,29	1.168	8.516	7,29	9,25
A13103391	O. GALATINA - PEDIATRIA	1.029	17.048	16,57	1.228	23.556	19,18	1.511	20.726	13,72	12,16
A14101081	O. CASARANO - CARDIOLOGIA	990	17.936	18,12	976	23.701	24,28	915	29.750	32,51	25,18
A14101191	O. CASARANO - ENDOCRINOLOGIA	63		-	69		-	67		0,00	31,29
A14101211	O. CASARANO - GERIATRIA	849	18.902	22,26	751	20.379	27,14	812	43.048	53,01	51,43
A14101261	O. CASARANO - MEDICINA	1.384	50.247	36,31	1.278	49.797	38,97	2.642	101.748	38,51	55,59
A14101291	O. CASARANO - NEFROLOGIA	152	4.843	31,86	82	5.386	65,68	163	9.602	58,91	49,63
A14101321	O. CASARANO - NEUROLOGIA	1.291	149.610	115,89	1.235	159.025	128,77	2.315	283.352	122,40	148,35
A14101641	O. CASARANO - ONCOLOGIA	775	75.650	97,61	1.283	133.984	104,43	10.552	173.677	16,46	100,06
A14102091	O. CASARANO - CHIRURGIA	1.031	47.015	45,60	992	87.618	88,33	1.227	107.797	87,85	54,71
A14102361	O. CASARANO - ORTOPEDIA	1.389	32.740	23,57	1.500	44.181	29,45	1.467	60.551	41,28	34,56
A14102431	O. CASARANO - UROLOGIA	1.527	50.961	33,37	1.444	106.696	73,89	1.489	122.914	82,55	59,59
A14103091	O. CASARANO - CHIRURGIA PEDIATRICA	899	4.736	5,27	865	2.175	2,51	1.216		0,00	2,32
A14103371	O. CASARANO - OSTETRICIA	1.259	7.098	5,64	1.294	11.102	8,58	1.265	17.082	13,50	9,25
A14103391	O. CASARANO - PEDIATRIA	1.824	27.451	15,05	2.045	29.278	14,32	3.059	40.804	13,34	12,16
A14104AR3	O. CASARANO - ANESTESIA BLOCCO	73	12.984	177,86	82	7.123	86,86	84		0,00	18,14
A15101081	O. SCORRANO - CARDIOLOGIA	843	20.473	24,29	807	18.004	22,31	767	41.291	53,83	25,18
A15101261	O. SCORRANO - MEDICINA	3.018	94.292	31,24	3.088	109.337	35,41	4.363	195.464	44,80	55,59
A15101263	O. SCORRANO - LUNGODEGENZA	77			61		-	36		0,00	143,13
A15102091	O. SCORRANO - CHIRURGIA	1.652	42.288	25,60	1.736	76.488	44,06	1.733	124.278	71,71	54,71
A15102361	O. SCORRANO - ORTOPEDIA	1.190	21.592	18,14	1.289	27.982	21,71	1.476	34.478	23,36	34,56
A15103371	O. SCORRANO - OSTETRICIA E	1.062	9.665	9,10	1.295	8.381	6,47	1.282	4.940	3,85	9,25
A15103391	O. SCORRANO - PEDIATRIA	749	3.364	4,49	842	3.362	3,99	967	6.461	6,68	12,16
A15104AR2	O. SCORRANO - ANESTESIA BLOCCO	73		-	103		-	105		0,00	18,14
A15302581	O. POGGIARDO - GASTROENTEROLOGIA	889	32.739	36,83	936	41.835	44,70	1.266	53.902	42,58	44,19
A16100DS1	O. GALLIPOLI - DIR. SANITARIA	2.119	7.828		1.757	6.271	3,57	2.320	11.186	4,82	4,08
A16101081	O. GALLIPOLI - CARDIOLOGIA	807	30.568	37,88	898	28.790	32,06	872	48.493	55,61	25,18
A16101261	O. GALLIPOLI - MEDICINA	769	38.238	49,72	893	71.859	80,47	852	111.512	130,88	55,59
A16101263	O. GALLIPOLI - ONCOLOGIA	786	107.468	136,73	1.939	167.781	86,53	7.463	193.114	25,88	100,06
A16101681	O. GALLIPOLI - PNEUMOLOGIA	492	28.650	58,23	506	62.657	123,83	518	96.100	185,52	92,62
A16102091	O. GALLIPOLI - CHIRURGIA	1.168	49.155	42,09	1.177	81.551	69,29	1.337	131.969	98,71	54,71
A16102361	O. GALLIPOLI - ORTOPEDIA	789	25.871	32,79	703	38.039	54,11	875	46.415	53,05	34,56
A16103371	O. GALLIPOLI - OSTETRICIA	970	3.546	3,66	1.015	7.853	7,74	1.200	9.498	7,91	9,25
A16103391	O. GALLIPOLI - PEDIATRIA	1.229	9.112	7,41	1.470	8.883	6,04	2.210	17.967	8,13	12,16

Ultimo Triennio

		2012			2013			2014		
Cdc	CdcDsc	Esterne	Interne	Totale	Esterne	Interne	Totale	Esterne	Interne	Totale
A11101081	O. FAZZI - CARDIOLOGIA	7.242	2.362	9.604	6.471	528	6.999	7.927	6	7.933
A11101083	O. FAZZI - UTIC	0	0	0	0	0	0			0
A11101084	O. FAZZI - EMODINAMICA	1.786	384	2.170	2.160	1.884	4.044	1.966	2.568	4.534
A11101181	O. FAZZI - EMATOLOGIA	6.132	7.396	13.528	5.456	2.949	8.405	6.251	3.609	9.860
A11101191	O. FAZZI - ENDOCRINOLOGIA	1.849	2.249	4.098	4.325	2.224	6.549	4.178	2.016	6.194
A11101241	O. FAZZI - MALATTIE INFETTIVE	2.992	2.074	5.066	3.007	4.099	7.106	2.816	3.303	6.119
A11101261	O. FAZZI - MEDICINA - MEDICINA INTERNA	3.479	1.145	4.624	4.870	1.352	6.222	3.923	1.392	5.315
A11101263	O. FAZZI - LUNGODEGENZA	371	0	371	364	0	364	377		377
A11101267	O. FAZZI - ONCOLOGIA	8.009	384	8.393	9.882	385	10.267	7.765	264	8.029
A11101291	O. FAZZI - NEFROLOGIA	851	4.189	5.040	598	5.220	5.818	522	3.304	3.826
A11101321	O. FAZZI - NEUROLOGIA	4.193	2.435	6.628	4.527	2.341	6.868	4.313	2.533	6.846
A11101521	O. FAZZI - DERMATOLOGIA E VENEROLOGIA	4.167	401	4.568	3.513	440	3.953	3.556	492	4.048
A11101681	O. FAZZI - PNEUMOLOGIA	425	0	425	1.185	56	1.241	395		395
A11102071	O. FAZZI - CARDIOCHIRURGIA	487	426	913	859	1.361	2.220	805	534	1.339
A11102091	O. FAZZI - CHIRURGIA GENERALE	1.341	2.195	3.536	1.313	1.453	2.766	1.295	2.038	3.333
A11102121	O. FAZZI - CHIRURGIA PLASTICA E RICOSTRUTTIVA	9.308	3.869	13.177	10.333	2.428	12.761	10.329	4.254	14.583
A11102131	O. FAZZI - CHIRURGIA TORACICA	1.065	1.230	2.295	1.283	1.033	2.316	1.275	1.604	2.879
A11102301	O. FAZZI - NEUROCHIRURGIA	708	1.850	2.558	784	2.291	3.075	1.114	1.545	2.659
A11102341	O. FAZZI - OFTALMOLOGIA	3.125	13.285	16.410	4.132	10.392	14.524	4.361	12.301	16.662
A11102361	O. FAZZI - ORTOPEDIA E TRAUMATOLOGIA	4.687	0	4.687	6.261	5.981	12.242	4.999	7.469	12.468
A11102381	O. FAZZI - OTORINOLARINGOIATRIA	9.767	8.945	18.712	8.797	8.301	17.098	8.986	8.517	17.503
A11102431	O. FAZZI - UROLOGIA	2.825	495	3.320	2.919	2.532	5.451	3.468	1.616	5.084
A11103311	O. FAZZI - NEONATOLOGIA	0	0	0	0	0	0			0
A11103312	O. FAZZI - UNITA' TERAPIA INTENSIVA NEONATALE	1.279	113	1.392	1.463	107	1.570	1.959	114	2.073
A11103371	O. FAZZI - OSTETRICIA E GINECOLOGIA	8.901	0	8.901	8.438	0	8.438	10.032		10.032
A11103391	O. FAZZI - PEDIATRIA	2.015	5.400	7.415	2.083	4.113	6.196	3.185	6	3.191
A11103393	O. FAZZI - PEDIATRIA - ONCOEMATOLOGIA	72	0	72	96	0	96	95		95
A11104AR2	O. FAZZI - ANESTESIA E RIANIMAZIONE - RIANIMAZIONE **:	0	0	0	0	0	0			0
A11201711	O. S.CESARIO - REUMATOLOGIA	12.993	199	13.192	10.998	65	11.063	12.017	49	12.066
Totale		100.069	61.026	161.095	106.117	61.535	167.652	107.909	59.534	167.443
										0
A12101081	O. COPERTINO - CARDIOLOGIA	7.653	15.784	23.437	7.487	8.689	16.176	7.860	8.758	16.618
A12101211	O. COPERTINO - GERIATRIA	2.266	1.016	3.282	1.972	961	2.933	1.270	965	2.235
A12101261	O. COPERTINO - MEDICINA GENERALE	2.316	176	2.492	4.006	374	4.380	3.053	284	3.337
A12101262	O. COPERTINO - LUNGODEGENZA			0			0			0
A12102095	O. COPERTINO - CHIRURGIA GENERALE	2.006	1.488	3.494	2.753	1.590	4.343	3.016	1.581	4.597
A12102361	O. COPERTINO - ORTOPEDIA	5.446	4.465	9.911	5.451	5.938	11.389	5.361	6.736	12.097
A12102431	O. COPERTINO - UROLOGIA	3.726	1.704	5.430	3.718	1.909	5.627	2.848	927	3.775
A12103371	O. COPERTINO - OSTETRICIA E GINECOLOGIA	6.005	4.570	10.575	5.310	5.264	10.574	4.365	4.299	8.664
A12103391	O. COPERTINO - PEDIATRIA	1.792	3.100	4.892	1.898	3.148	5.046	1.657	3.378	5.035
Totale		31.210	32.303	63.513	32.595	27.873	60.468	29.430	26.928	56.358
										0
A13101081	O. GALATINA - CARDIOLOGIA	11.952	21.360	33.312	11.617	6.443	18.060	11.772	8.532	20.304
A13101211	O. GALATINA - GERIATRIA	3		3	252	369	621	226	300	526
A13101241	O. GALATINA - MALATTIE INFETTIVE	4.833	711	5.544	4.058	688	4.746	3.067	816	3.883
A13101261	O. GALATINA - MEDICINA	2.415	1.068	3.483	3.897	727	4.624	4.218	978	5.196
A13101291	O. GALATINA - NEFROLOGIA	1.205		1.205	1.360		1.360	813		813
A13101681	O. GALATINA - PNEUMOLOGIA	321	96	417	400	617	1.017	852	176	1.028
A13102091	O. GALATINA - CHIRURGIA	1.729	4.184	5.913	987	4.082	5.069	641	4.175	4.816
A13102361	O. GALATINA - ORTOPEDIA	5.327	5.887	11.214	4.724	5.708	10.432	3.790	5.728	9.518
A13102581	O. GALATINA - GASTROENTEROLOGIA	4.835	832	5.667	3.310	827	4.137	3.423	417	3.840
A13103371	O. GALATINA - OSTETRICIA E GINECOLOGIA	4.149	1.830	5.979	5.309	1.655	6.964	4.137	145	4.282
A13103391	O. GALATINA - PEDIATRIA	3.098	3.970	7.068	2.031	3.531	5.562	1.615	4.272	5.887
Totale		39.867	39.938	79.805	37.945	24.647	62.592	34.554	25.539	60.093
										0
A14101081	O. CASARANO - CARDIOLOGIA	13.612		13.612	12.488	3	12.491	13.020		13.020
A14101191	O. CASARANO - ENDOCRINOLOGIA	15.848		15.848	14.135		14.135	16.253		16.253
A14101211	O. CASARANO - GERIATRIA	1.582		1.582	1.485		1.485	1.234		1.234
A14101261	O. CASARANO - MEDICINA	2.892		2.892	2.156		2.156	1.228		1.228
A14101291	O. CASARANO - NEFROLOGIA	795		795	689		689	3.914		3.914
A14101321	O. CASARANO - NEUROLOGIA	9.017		9.017	9.466		9.466	8.148		8.148
A14101641	O. CASARANO - ONCOLOGIA	3.328		3.328	3.157		3.157	1.746		1.746
A14102091	O. CASARANO - CHIRURGIA	6.011		6.011	6.222	449	6.671	6.481	417	6.898
A14102361	O. CASARANO - ORTOPEDIA	9.879		9.879	9.674		9.674	8.786		8.786
A14102431	O. CASARANO - UROLOGIA	7.244		7.244	7.285		7.285	7.318		7.318
A14103091	O. CASARANO - CHIRURGIA PEDIATRICA			0			0	1		1
A14103371	O. CASARANO - OSTETRICIA	6.867		6.867	6.044		6.044	4.964		4.964
A14103391	O. CASARANO - PEDIATRIA	2.452		2.452	2.365		2.365	1.716		1.716
A14104AR3	O. CASARANO - ANESTESIA BLOCCO OPERATORIO RIANIMAZIONE -			0			0			0
Totale		79.527	0	79.527	75.166	452	75.618	74.809	417	75.226
										0
A15101081	O. SCORRANO - CARDIOLOGIA	5.500		5.500	3.565		3.565	5.096		5.096
A15101261	O. SCORRANO - MEDICINA	4.393		4.393	13.041		13.041	10.832		10.832
A15101263	O. SCORRANO - LUNGODEGENZA			0			0			0
A15102091	O. SCORRANO - CHIRURGIA	2.831		2.831	4.061		4.061	3.780		3.780
A15102361	O. SCORRANO - ORTOPEDIA	6.485		6.485	5.933		5.933	5.126		5.126
A15103371	O. SCORRANO - OSTETRICIA E GINECOLOGIA	6.335		6.335	7.034		7.034	6.202		6.202
A15103391	O. SCORRANO - PEDIATRIA	2.785		2.785	2.691		2.691	2.386		2.386
A15104AR2	O. SCORRANO - ANESTESIA BLOCCO OPERATORIO			0			0			0
A15302581	O. POGGIARDO - GASTROENTEROLOGIA	3.790		3.790	4.069		4.069	4.831	14	4.845
Totale		32.119	0	32.119	40.394	0	40.394	38.253	14	38.267
										0
A16100DS1	O. GALLIPOLI - DIR. SANITARIA			0			0			0
A16101081	O. GALLIPOLI - CARDIOLOGIA	4.414	8	4.422	5.710	9.091	14.801	4.474	9.081	13.555
A16101261	O. GALLIPOLI - MEDICINA	18.649		18.649	22.117	231	22.348	22.064	102	22.166
A16101262	O. GALLIPOLI - LUNGODEGENZA			0			0			0
A16101263	O. GALLIPOLI - ONCOLOGIA	1.540	5	1.545	1.718	1	1.719	1.017		1.017
A16101681	O. GALLIPOLI - PNEUMOLOGIA	1.304		1.304	1.957	48	2.005	2.264	53	2.317
A16102091	O. GALLIPOLI - CHIRURGIA	3.231		3.231	4.430		4.430	4.264		4.264
A16102361	O. GALLIPOLI - ORTOPEDIA	4.918		4.918	4.422	16	4.438	4.656	21	4.677
A16103371	O. GALLIPOLI - OSTETRICIA	1.785		1.785	1.285		1.285	976		976
A16103391	O. GALLIPOLI - PEDIATRIA	1.708		1.708	1.789		1.789	1.198		1.198
A16104AR2	O. GALLIPOLI - RIANIMAZIONE			0			0			0
Totale		37.549	13	37.562	43.428	9.387	52.815	40.913	9.257	50.170
Totale ASL		320.341	133.280	453.621	335.645	123.894	459.539	325.868	121.689	447.557

Ultimo triennio

CENTRO DI COSTO	2012		2013		2014	
	Quantità per esterni	Quantità per interni	Quantità per esterni	Quantità per interni	Quantità per esterni	Quantità per interni
A11104LA1 O. FAZZI - LAB. DI GENETICA MEDICA	12.986	9.002	12.687	6.242	13.657	8.001
A11104LA3 O. FAZZI - LAB. DI MICROBIOLOGIA E VIROLOGIA	22.242	103.828	21.699	122.537	19.243	118.488
A11104LA4 O. FAZZI - LAB. DI PATOLOGIA CLINICA	318.497	2.059.532	268.896	1.992.962	243.380	2.030.093
A21101005 D.S.S. CAMPI - L.A. PATOLOGIA CLINICA	155.647	74.642	214.225	35.327	228.476	28.078
A12104LA1 O. COPERTINO - LAB. DI PATOLOGIA CLINICA	218.006	718.521	238.114	803.979	220.324	835.948
A21201005 D.S.S. - NARDO' - L.A. PATOLOGIA CLINICA	235.745	125.967	261.841	51.679	279.981	57.728
A13104LA1 O. GALATINA - LAB. DI PATOLOGIA CLINICA	365.068	826.034	411.433	866.958	485.085	898.986
A13104LA2 O. GALATINA - LAB. DI PATOLOGIA CLINICA - Biologia M	7.134	6.933	6.158	8.929	6.628	9.503
A14104LA1 O. CASARANO - LAB. DI PATOLOGIA CLINICA	892.743	835.253	966.377	856.440	996.178	902.731
A15104LA1 O. SCORRANO - LAB. DI PATOLOGIA CLINICA	345.486	490.076	322.116	511.086	317.760	531.597
A15204LA1 O. MAGLIE - LAB. DI PATOLOGIA CLINICA	160.020	45.906	176.658	55.818	188.950	51.773
A15304LA1 O. POGGIARDO - LAB. DI PATOLOGIA CLINICA	309.470	206.207	307.783	214.599	292.597	201.596
A16104LA1 O. GALLIPOLI - LAB. DI PATOLOGIA CLINICA	443.765	677.051	463.812	586.874	499.048	623.692
A2100100E D.S.S. LECCE - L.A. PATOLOGIA CLINICA	505.611	94.414	598.900	85.191	607.079	63.506
A2100100F D.S.S. LECCE - L.A. CITOLOGIA	3.266	94	5.340	20	6.279	21
A21301002 D.S.S. MARTANO - SERV. LAB. ANALISI MARTANO	300.308	16.577	330.631	24.865	331.149	97.644
TOTALE ASL	4.295.994	6.290.037	4.606.670	6.223.506	4.735.814	6.459.385

CENTRO DI COSTO	2012		2013		2014	
	Quantità per esterni	Quantità per interni	Quantità per esterni	Quantità per interni	Quantità per esterni	Quantità per interni
A11104MN1 O. FAZZI - MEDICINA NUCLEARE	4.522	1.247	5.739	1.565	8.141	3.196
A11104RD1 O. FAZZI - RADIODIAGNOSTICA	34.002	55.664	35.301	56.291	33.639	56.932
A11104RD4 O. FAZZI - NEURORADIOLOGIA	6.429	13.730	6.550	14.380	7.146	14.515
A11204RD1 O. S.CESARIO - RADIODIAGNOSTICA	7.407	1.616	5.384	1.775	5.536	2.002
A12104RD1 O. COPERTINO - RADIODIAGNOSTICA	16.696	23.291	19.829	25.323	17.079	26.098
A13104RD1 O. GALATINA - RADIODIAGNOSTICA	13.196	25.260	13.302	25.952	9.956	23.986
A14104RD1 O. CASARANO - SERV. RX CON T.A.C.	29.186	31.871	31.286	25.174	30.920	34.935
A15104RD1 O. SCORRANO - RADIODIAGNOSTICA	13.441	23.479	14.194	18.550	15.091	27.859
A15204RD1 O. MAGLIE - RADIODIAGNOSTICA	7.555	27	6.872	17	8.060	19
A15304RD1 O. POGGIARDO - RADIODIAGNOSTICA	7.613	4.231	7.532	3.646	8.333	3.900
A16104RD1 O. GALLIPOLI - RADIODIAGNOSTICA	7.068	21.248	10.688	18.374	14.197	25.266
A2100100G D.S.S. LECCE - RADIOLOGIA SEZIONE DI RMN E TAC	9.139	43	8.687	24	5.736	27
A2100100H D.S.S. LECCE - RADIOLOGIA SEZIONE DI SENOLOGIA	9.129	21	9.102	21	6.894	6
A2100100L D.S.S. LECCE - SERVIZIO RADIOLOGIA	17.437	22	20.009	31	21.857	46
A21101006 D.S.S. CAMPI - RADIODIAGNOSTICA	15.272	2.425	19.340	1.597	20.054	2.413
A21201006 D.S.S. - NARDO' - RADIODIAGNOSTICA	13.870	6.534	10.426	2.017	6.148	1.995
A21301003 D.S.S. MARTANO - SERV. RADIOLOGIA MARTANO	8.688	0	9.715	0	12.458	0
TOTALE ASL	220.650	210.709	233.956	194.737	231.245	223.195

	A11104LA1	A11104LA3	A11104LA4	A12104LA1	A13104LA1	A13104LA2	A14104LA1	A15104LA1	A15204LA1	A15304LA1	A16104LA1	A2100100E	A2100100F	A21101005	A21201005	A21301002	Totale
	O. FAZZI - LAB. DI GENETICA MEDICA	O. FAZZI - LAB. DI MICROBIOLOGIA E VIROLOGIA	O. FAZZI - LAB. DI PATOLOGIA CLINICA	O. COPERTINO - LAB. DI PATOLOGIA CLINICA	O. GALATINA - LAB. DI PATOLOGIA CLINICA	O. GALATINA - LAB. DI PATOLOGIA CLINICA - Biologia Molecolare	O. CASARANO - LAB. DI PATOLOGIA CLINICA	O. SCORRANO - LAB. DI PATOLOGIA CLINICA	O. MAGLIE - LAB. DI PATOLOGIA CLINICA	O. POGGIARDO - LAB. DI PATOLOGIA CLINICA	O. GALLIPOLI - LAB. DI PATOLOGIA CLINICA	D.S.S. LECCE - L.A. PATOLOGIA CLINICA	D.S.S. LECCE - L.A. CITOLOGIA	D.S.S. CAMPI - L.A. PATOLOGIA CLINICA	D.S.S. - NARDO' - L.A. PATOLOGIA CLINICA	D.S.S. MARTANO - SERV. LAB. ANALISI MARTANO	
Quantità per esterni	13.657	19.243	243.380	220.324	485.085	6.628	996.178	317.760	188.950	292.597	499.048	607.079	6.279	228.476	279.981	331.149	4.735.814
Valore per esterni	€ 1.331.353	€ 272.952	€ 959.545	€ 722.322	€ 1.533.379	€ 456.006	€ 3.438.100	€ 1.125.305	€ 544.326	€ 927.281	€ 1.790.578	€ 2.462.870	€ 84.419	€ 744.369	€ 1.063.633	€ 1.068.511	€ 18.524.952
Quantità per interni	8.001	118.488	2.030.093	835.948	898.986	9.503	902.731	531.597	51.773	201.596	623.692	63.506	21	28.078	57.728	97.644	6.459.385
Valore per interni	€ 971.034	€ 1.851.590	€ 5.156.959	€ 2.657.138	€ 2.849.133	€ 689.501	€ 2.804.839	€ 1.903.933	€ 148.816	€ 782.337	€ 2.260.120	€ 339.388	€ 535	€ 106.296	€ 197.576	€ 414.550	€ 23.133.745
Totale Quantità Prestazioni	21.658	137.731	2.273.473	1.056.272	1.384.071	16.131	1.898.909	849.357	240.723	494.193	1.122.740	670.585	6.300	256.554	337.709	428.793	11.195.199
Totale Valore Prestazioni	€ 2.302.387	€ 2.124.542	€ 6.116.504	€ 3.379.460	€ 4.382.513	€ 1.145.507	€ 6.242.939	€ 3.029.239	€ 693.142	€ 1.709.618	€ 4.050.698	€ 2.802.259	€ 84.955	€ 850.665	€ 1.261.209	€ 1.483.061	€ 41.658.697
Prestazioni equivalenti	447.065	412.532	1.187.671	656.206	850.973	222.429	1.212.221	588.202	134.591	331.965	786.543	544.128	16.496	165.178	244.895	287.973	8.089.067
																	0
Totale personale equivalente	6,21	7,63	33,22	22,73	29,60	3,10	31,68	25,55	5,30	9,23	26,81	22,84	2,89	7,65	13,39	9,53	257,35
Personale equivalente di comparto	3,34	3,79	21,81	16,86	23,20	2,05	20,83	17,03	2,65	6,39	17,91	17,64	2,89	6,01	9,51	8,53	180,44
Personale equivalente dirigenza	2,87	3,84	11,41	5,87	6,40	1,05	10,85	8,51	2,65	2,84	8,89	5,19	0,00	1,64	3,88	1,00	76,91
Prestazioni equivalenti per Comparto	134.009,16	108.912,15	54.454,85	38.922,84	36.679,89	108.501,75	58.195,92	34.532,48	50.757,61	51.935,63	43.911,41	30.838,78	5.707,97	27.498,37	25.754,37	33.774,74	44.830,12
Prestazioni equivalenti per Dirigenza	155.771,93	107.430,32	104.076,77	111.768,93	132.964,58	211.836,75	111.695,26	69.098,26	50.727,41	116.916,11	88.445,19	104.796,97	#DIV/0!	100.439,87	63.119,77	287.973,07	105.175,47

	A11104MN1	A11104RD1	A11104RD4	A11204RD1	A12104RD1	A13104RD1	A14104RD1	A15104RD1	A15204RD1	A15304RD1	A16104RD1	A2100100G	A2100100H	A2100100L	A21101006	A21201006	A21301003
	O. FAZZI - MEDICINA NUCLEARE	O. FAZZI - RADIODIAGN.	O. FAZZI - NEURORADIOLOGIA	O. S.CESARIO - RADIODIAGN.	O. COPERTINO - RADIODIAGN.	O. GALATINA - RADIODIAGN.	O. CASARANO - RADIODIAGN.	O. SCORRANO - RADIODIAGN.	O. MAGLIE - RADIODIAGN.	O. POGGIARDO - RADIODIAGN.	O. GALLIPOLI - RADIODIAGN.	D.S.S. LECCE - RADIOLOGIA SEZIONE DI RMN E TAC	D.S.S. LECCE - RADIOLOGIA SEZIONE DI SENOLOGIA	D.S.S. LECCE - SERVIZIO RADIOLOGIA	D.S.S. CAMPI - RADIODIAGN.	D.S.S. - NARDO' - RADIODIAGN.	D.S.S. MARTANO - RADIODIAGN.
Quantità per esterni	8.141	33.639	7.146	5.536	17.079	9.956	30.920	15.091	8.060	8.333	14.197	5.736	6.894	21.857	20.054	6.148	12.458
Valore per esterni	€ 1.196.866	€ 1.485.963	€ 790.711	€ 163.817	€ 620.095	€ 440.788	€ 1.838.729	€ 565.602	€ 198.542	€ 213.078	€ 575.184	€ 791.547	€ 207.472	€ 656.016	€ 692.887	€ 231.261	€ 295.214
Quantità per interni	3.196	56.932	14.515	2.002	26.098	23.986	34.935	27.859	19	3.900	25.266	27	6	46	2.413	1.995	0
Valore per interni	€ 940.350	€ 2.515.097	€ 1.212.895	€ 54.878	€ 758.194	€ 833.320	€ 1.710.586	€ 1.098.172	€ 539	€ 77.924	€ 1.058.623	€ 3.064	€ 183	€ 1.397	€ 53.519	€ 50.822	€ -
Totale Quantità Prestazioni	11.337	90.571	21.661	7.538	43.177	33.942	65.855	42.950	8.079	12.233	39.463	5.763	6.900	21.903	22.467	8.143	12.458
Totale Valore Prestazioni	€ 2.137.216	€ 4.001.059	€ 2.003.606	€ 218.695	€ 1.378.289	€ 1.274.108	€ 3.549.315	€ 1.663.774	€ 199.081	€ 291.002	€ 1.633.807	€ 794.612	€ 207.655	€ 657.413	€ 746.406	€ 282.084	€ 295.214
Prestazioni equivalenti normalizzate (Rif. Doc. SIRM SNR e SAGO)	30.541	120.004	35.837	5.311	38.549	33.314	46.794	20.429	8.348	9.086	20.209	11.244	12.253	24.429	21.683	10.607	5.802
Totale personale equivalente	17,29	57,71	24,13	7,85	24,79	24,34	41,39	21,65	2,65	0,88	23,37	0,00	0,00	16,39	9,53	1,86	1,78
Personale equivalente di comparto	13,57	38,66	16,46	6,09	17,69	17,51	29,58	15,56	2,65	0,88	16,45	0,00	0,00	13,14	6,88	0,00	1,78
Personale equivalente dirigenza	3,72	19,05	7,67	1,76	7,10	6,83	11,82	6,10	0,00	0,00	6,92	0,00	0,00	3,25	2,65	1,86	0,00
Prestazioni equivalenti per Comparto	2.250,73	3.104,43	2.177,35	872,32	2.179,33	1.902,42	1.582,20	1.313,31	3.144,36	10.345,85	1.228,38	#DIV/0!	#DIV/0!	1.859,65	3.151,52	#DIV/0!	3.266,43
Prestazioni equivalenti per Dirigenza	8.200,37	6.298,68	4.674,40	3.016,11	5.431,31	4.875,97	3.959,62	3.351,02	#DIV/0!	#DIV/0!	2.920,15	#DIV/0!	#DIV/0!	7.506,48	8.193,96	5.718,00	#DIV/0!

Totale Azienda

Quantità per esterni	231.245
Valore per esterni	€ 10.963.772
Quantità per interni	223.195
Valore per interni	€ 10.369.563
Totale Quantità Prestazioni	454.440
Totale Valore Prestazioni	€ 21.333.335
Prestazioni equivalenti normalizzate (Rif. Doc. SIRM SNR e SAGO)	454.440

Totale personale equivalente	275,60
Personale equivalente di comparto	196,8803823
Personale equivalente dirigenza	78,72

Prestazioni equivalenti per Comparto	2.308,20
Prestazioni equivalenti per Dirigenza	5.772,54

A2100100A	D.S.S. LECCE - POLIAMB. LECCE	Quantità	Importo
0919	ALTRE PROCEDURE DIAGNOSTICHE SULL'APPARATO LACRIMALE	4	163,60
0941	SPECILLAZIONE DEL PUNTO LACRIMALE	13	212,16
0942	SPECILLAZIONE DEI CANALICOLI LACRIMALI	29	553,32
1364	CAPSULOTOMIA YAG-LASER PER CATARATTA SECONDARIA	69	6.582,60
1434	RIPARAZIONE DI LACERAZIONE DELLA RETINA MEDIANTE FOTOCOAGULA	62	4.225,92
2301	ESTRAZIONE DI DENTE DECIDUO	19	220,78
2309	ESTRAZIONE DI DENTE PERMANENTE	714	11.616,78
2311	ESTRAZIONE DI RADICE RESIDUA	471	7.663,17
23201	RICOSTRUZIONE DI DENTE MEDIANTE OTTURAZIONE	771	14.332,89
23202	RICOSTRUZIONE DI DENTE MEDIANTE OTTURAZIONE	1.187	41.378,82
23491	ALTRA RIPARAZIONE DENTARIA	2.124	34.557,48
23711	TERAPIA CANALARE IN DENTE MONORADICOLATO	158	5.507,88
23712	TERAPIA CANALARE IN DENTE PLURIRADICOLATO	262	14.003,90
24001	GENGIVECTOMIA	6	167,34
24391	LEVIGATURA DELLE RADICI	838	19.475,12
2751	SUTURA DI LACERAZIONE DEL LABBRO	1	23,40
2752	SUTURA DI LACERAZIONE DI ALTRA PARTE DELLA BOCCA	64	1.497,60
3142	LARINGOSCOPIA E ALTRA TRACHEOSCOPIA	424	11.494,64
31421	LARINGOSCOPIA INDIRETTA	8	55,76
48291	MANOMETRIA ANO-RETTALE	25	1.459,00
6732	CAUTERIZZAZIONE DEL COLLO UTERINO	29	1.294,56
697	INSERZIONE DI DISPOSITIVO CONTRACCETTIVO INTRAUTERINO (I.U.D.)	2	25,82
7021	COLPOSCOPIA	3	32,22
8191	ARTROCENTESI	2	66,96
8192	INIEZIONE DI SOSTANZE TERAPEUTICHE NELL'ARTICOLAZIONE O NEL LE	559	15.590,51
8398	INIEZIONE DI SOSTANZE TERAPEUTICHE AD AZIONE LOCALE ALL' INTERN	4.456	31.058,32
86022	INFILTRAZIONE DI CHELOIDE	24	216,96
8603	INCISIONE DI CISTI O SENO PILONIDALE	5	157,80
8611	BIOPSIA DELLA CUTE E DEL TESSUTO SOTTOCUTANEO	3	58,38
8622	RIMOZIONE ASPORTATIVA DI FERITA, INFEZIONE O USTIONE	383	7.813,20
8623	RIMOZIONE DI UNGHIA, MATRICE UNGUEALE O PLICA UNGUEALE	3	92,16
86301	ASPORTAZIONE O DEMOLIZIONE LOCALE DI LESIONE O TESSUTO CUTAN	881	13.532,16
86303	ASPORTAZIONE O DEMOLIZIONE LOCALE DI LESIONE O TESSUTO CUTAN	111	1.704,96
864	ASPORTAZIONE RADICALE DI LESIONE DELLA CUTE	857	29.206,56
86591	SUTURA ESTETICA DI FERITA DEL VOLTO	1	34,08
86593	ALTRA SUTURA ESTETICA DI FERITA IN ALTRI DISTRETTI DEL CORPO	508	6.949,44
88714	DIAGNOSTICA ECOGRAFICA DEL CAPO E DEL COLLO	426	12.102,66
88721	ECOGRAFIA CARDIACA	3.013	155.621,45
88722	ECODOPPLERGRAFIA CARDIACA	26	1.571,18
88723	ECOCOLORDOPPLERGRAFIA CARDIACA	446	27.638,62
88731	ECOGRAFIA DELLA MAMMELLA	229	8.218,81
88732	ECOGRAFIA DELLA MAMMELLA	4	84,68
88735	ECO(COLOR)DOPPLER DEI TRONCHI SOVRAAORTICI	3.827	168.005,30
88741	ECOGRAFIA DELL' ADDOME SUPERIORE	343	15.057,70
88745	ECO(COLOR)DOPPLER DEI RENI E DEI SURRENI	23	784,07
88751	ECOGRAFIA DELL' ADDOME INFERIORE	120	3.842,40
88761	ECOGRAFIA ADDOME COMPLETO	968	58.496,24
88772	ECO(COLOR)DOPPLERGRAFIA DEGLI ARTI SUPERIORI O INFERIORI O DIS	3.255	142.894,50
8878	ECOGRAFIA OSTETRICA	444	13.759,56
88781	ECOGRAFIA OVARICA	12	275,76
88782	ECOGRAFIA GINECOLOGICA	3.658	113.361,42
88791	ECOGRAFIA DELLA CUTE E DEL TESSUTO SOTTOCUTANEO	114	3.238,74
88793	ECOGRAFIA MUSCOLOTENDINEA	503	14.290,23
8901	ANAMNESI E VALUTAZIONE, DEFINITE BREVI	24.268	313.299,88
8907	CONSULTO, DEFINITO COMPLESSIVO	734	34.116,32
8913	VISITA NEUROLOGICA	3.793	78.363,38

A2100100A	D.S.S. LECCE - POLIAMB. LECCE	Quantità	Importo
8926	VISITA GINECOLOGICA	3.602	74.417,32
8932	MANOMETRIA ESOFAGEA	13	872,82
89391	OSSERVAZIONE DERMATOLOGICA IN EPILUMINESCENZA	871	6.070,87
8943	TEST CARDIOVASCOLARE DA SFORZO CON CICLOERGOMETRO	170	9.482,60
8950	ELETTROCARDIOGRAMMA DINAMICO	770	47.716,90
8952	ELETTROCARDIOGRAMMA	9.422	109.483,64
89611	MONITORAGGIO CONTINUO [24 Ore] DELLA PRESSIONE ARTERIOSA	149	6.156,68
897	VISITA GENERALE	38.156	788.302,96
9303	VALUTAZIONE PROTESICA	159	1.232,25
93051	ANALISI CINEMATICA DELL' ARTO SUPERIORE O INFERIORE O DEL TRON	7	135,59
93561	FASCIATURA SEMPLICE	4	15,48
93563	BENDAGGIO ALLA COLLA DI ZINCO DI GAMBA-PIEDE	1	21,33
93564	BENDAGGIO ADESIVO ELASTICO	50	387,50
94012	SOMMINISTRAZIONE DI TEST DI DETERIORAMENTO O SVILUPPO INTELLE	351	5.436,99
94021	SOMMINISTRAZIONE DI TEST DELLA MEMORIA	111	648,24
9409	COLLOQUIO PSICOLOGICO CLINICO	651	12.609,87
94121	VISITA PSICHIATRICA DI CONTROLLO	1	12,91
9501	ESAME PARZIALE DELL'OCCHIO	47	623,69
9502	ESAME COMPLESSIVO DELL'OCCHIO	7.662	158.296,92
95031	STUDIO DELLA TOPOGRAFIA CORNEALE	52	3.021,20
9505	STUDIO DEL CAMPO VISIVO	1.072	17.988,16
95091	ESAME DEL FUNDUS OCULI	1.778	13.779,50
9511	FOTOGRAFIA DEL FUNDUS	23	89,01
9512	ANGIOGRAFIA CON FLUORESCEINA O ANGIOSCOPIA OCULARE	148	6.879,04
95131	PACHIMETRIA CORNEALE	262	10.147,26
9526	TONOGRAFIA, TEST DI PROVOCAZIONE E ALTRI TEST PER IL GLAUCOMA	428	3.317,00
95411	ESAME AUDIOMETRICO TONALE	1.388	13.546,88
9618	INSERZIONE DI ALTRO PESSARIO VAGINALE	4	38,84
9651	IRRIGAZIONE DELL'OCCHIO	2	7,74
9652	IRRIGAZIONE DELL'ORECCHIO	942	7.300,50
96541	ABLAZIONE TARTARO	1.168	11.341,28
96542	SIGILLATURA DEI SOLCHI E DELLE FOSSETTE	28	108,36
96543	CURA STOMATITE, GENGIVITE, ALVEOLITE	334	1.950,56
9659	ALTRA IRRIGAZIONE DI FERITA	2.201	8.517,87
9735	RIMOZIONE DI PROTESI DENTALE	8	51,68
9771	RIMOZIONE DI DISPOSITIVO CONTRACCETTIVO INTRAUTERINO	8	77,68
9821	RIMOZIONE DI CORPO ESTRANEO SUPERFICIALE DALL'OCCHIO,	1	7,75
99241	INFUSIONE DI SOSTANZE ORMONALI	8	92,96
9982	TERAPIA A LUCE ULTRAVIOLETTA	674	5.917,72
99971	SPLINTAGGIO PER GRUPPO DI QUATTRO DENTI	1	13,43
99972	TRATTAMENTI PER APPLICAZIONE DI PROTESI RIMOVIBILE	14	188,02
PAC02	FOLLOW-UP IPERTENSIONE	41	5.295,97
Totale del centro di costo:		134.064	2.779.652,12

A2100100C	D.S.S. LECCE - POLIAMB. S. CESARIO	Quantità	Importo
0919	ALTRE PROCEDURE DIAGNOSTICHE SULL'APPARATO LACRIMALE	25	1.022,50
1091	INIEZIONE SOTTOCONGIUNTIVALE	1	11,36
11991	APPLICAZIONE TERAPEUTICA DI LENTE A CONTATTO	1	19,08
1364	CAPSULOTOMIA YAG-LASER PER CATARATTA SECONDARIA	11	1.049,40
1434	RIPARAZIONE DI LACERAZIONE DELLA RETINA MEDIANTE FOTOCOAGULA	20	1.363,20
2301	ESTRAZIONE DI DENTE DECIDUO	1	11,62
2309	ESTRAZIONE DI DENTE PERMANENTE	71	1.155,17
2311	ESTRAZIONE DI RADICE RESIDUA	27	439,29
23201	RICOSTRUZIONE DI DENTE MEDIANTE OTTURAZIONE	234	4.350,06
23202	RICOSTRUZIONE DI DENTE MEDIANTE OTTURAZIONE	98	3.416,28
23491	ALTRA RIPARAZIONE DENTARIA	49	797,23
23711	TERAPIA CANALARE IN DENTE MONORADICOLATO	21	732,06
23712	TERAPIA CANALARE IN DENTE PLURIRADICOLATO	39	2.084,55
24391	LEVIGATURA DELLE RADICI	1	23,24
2752	SUTURA DI LACERAZIONE DI ALTRA PARTE DELLA BOCCA	5	117,00
8191	ARTROCENTESI	9	301,32
8192	INIEZIONE DI SOSTANZE TERAPEUTICHE NELL'ARTICOLAZIONE O NEL LE	113	3.151,57
8622	RIMOZIONE ASPORTATIVA DI FERITA, INFEZIONE O USTIONE	5	102,00
87122	ALTRA RADIOGRAFIA DENTARIA	92	570,40
88721	ECOGRAFIA CARDIACA	2.779	143.535,35
88723	ECOCOLORDOPPLERGRAFIA CARDIACA	143	8.861,71
88735	ECO(COLOR)DOPPLER DEI TRONCHI SOVRAAORTICI	479	21.028,10
88772	ECO(COLOR)DOPPLERGRAFIA DEGLI ARTI SUPERIORI O INFERIORI O DIS	640	28.096,00
8901	ANAMNESI E VALUTAZIONE, DEFINITE BREVI	3.698	47.741,18
8907	CONSULTO, DEFINITO COMPLESSIVO	4	185,92
8913	VISITA NEUROLOGICA	1.131	23.366,46
89371	SPIROMETRIA SEMPLICE	2.198	51.081,52
8941	TEST CARDIOVASCOLARE DA SFORZO CON PEDANA MOBILE	4	223,12
8942	TEST DA SFORZO DEI DUE GRADINI DI MASTERS	2.197	40.842,23
8943	TEST CARDIOVASCOLARE DA SFORZO CON CICLOERGOMETRO	260	14.502,80
8950	ELETTROCARDIOGRAMMA DINAMICO	470	29.125,90
8952	ELETTROCARDIOGRAMMA	5.604	65.118,48
897	VISITA GENERALE	5.475	113.113,50
90443	URINE ESAME CHIMICO FISICO E MICROSCOPICO	2.216	4.816,48
9302	VALUTAZIONE ORTOTTICA	16	124,00
9501	ESAME PARZIALE DELL'OCCHIO	42	557,34
9502	ESAME COMPLESSIVO DELL'OCCHIO	2.886	59.624,76
95031	STUDIO DELLA TOPOGRAFIA CORNEALE	3	174,30
9505	STUDIO DEL CAMPO VISIVO	59	990,02
95091	ESAME DEL FUNDUS OCULI	364	2.821,00
9511	FOTOGRAFIA DEL FUNDUS	8	30,96
95131	PACHIMETRIA CORNEALE	40	1.549,20
9515	STUDIO DELLA MOTILITA' OCULARE	1	15,49
9526	TONOGRAFIA, TEST DI PROVOCAZIONE E ALTRI TEST PER IL GLAUCOMA	607	4.704,25
96541	ABLAZIONE TARTARO	142	1.378,82
96543	CURA STOMATITE, GENGIVITE, ALVEOLITE	52	303,68
9659	ALTRA IRRIGAZIONE DI FERITA	258	998,46
9821	RIMOZIONE DI CORPO ESTRANEO SUPERFICIALE DALL'OCCHIO,	1	7,75
99971	SPLINTAGGIO PER GRUPPO DI QUATTRO DENTI	2	26,86
Totale del centro di costo:		32.602	685.662,97

A2100100E	D.S.S. LECCE - L.A. PATOLOGIA CLINICA	Quantità	Importo
90012	17 ALFA IDROSSIPROGESTERONE (17 OH-P)	67	705,75
90015	ACIDI BILIARI	97	877,71
90021	ACIDO 5 IDROSSI 3 INDOLACETICO [dU]	21	331,81
90034	ACIDO VALPROICO	390	4.243,59
90035	ACIDO VANILMANDELICO (VMA) [dU]	68	1.261,33
90042	ADRENALINA - NORADRENALINA [P]	93	2.106,56
90043	ADRENALINA - NORADRENALINA [U]	232	4.777,34
90045	ALANINA AMINOTRANSFERASI (ALT) (GPT) [S/U]	25.842	25.777,40
90051	ALBUMINA [S/U/dU]	516	732,72
90052	ALDOLASI [S]	32	62,50
90053	ALDOSTERONE [S/U]	188	3.216,68
90054	ALFA 1 ANTITRIPSINA [S]	21	111,30
90061	ALFA 1 GLICOPROTEINA ACIDA [S]	627	3.329,37
90064	ALFA AMILASI [S/U]	2.635	4.848,40
90075	AMMONIO [P]	158	1.005,35
90082	ANGIOTENSINA II	39	489,29
90084	APOLIPOPROTEINA ALTRA	256	1.356,80
90085	APOLIPOPROTEINA B	146	773,80
90091	APTOGLOBINA	26	137,80
90092	ASPARTATO AMINOTRANSFERASI (AST) (GOT) [S]	26.060	27.034,64
90093	BARBITURICI	51	375,36
90094	BENZODIAZEPINE	7	72,32
90101	BETA2 MICROGLOBULINA [S/U]	636	3.370,80
90105	BILIRUBINA TOTALE E FRAZIONATA	9.685	13.660,69
90111	C PEPTIDE	485	5.892,02
90114	CALCIO TOTALE [S/U/dU]	8.108	9.149,07
90115	CALCITONINA	733	10.565,76
90122	CALCOLI ESAME CHIMICO DI BASE (Ricerca qualitativa)	3	13,86
90123	CARBAMAZEPINA	88	1.059,70
90125	CERULOPLASMINA	19	100,70
90132	CICLOSPORINA	36	527,15
90133	CLORURO [S/U/dU]	1.546	1.744,51
90135	COBALAMINA (VIT. B12) [S]	1.864	13.639,73
90141	COLESTEROLO HDL	17.404	24.926,01
90142	COLESTEROLO LDL	9.227	6.182,09
90143	COLESTEROLO TOTALE	21.698	22.509,51
90144	COLINESTERASI (PSEUDO-CHE)	441	598,11
90152	CORTICOTROPINA (ACTH) [P]	260	4.808,70
90153	CORTISOLO [S/U]	468	3.645,72
90154	CREATINCHINASI (CPK o CK)	3.308	4.763,52
90155	CREATINCHINASI ISOENZIMA MB (CK-MB)	368	1.534,56
90162	CREATINCHINASI ISOFORME	9	101,66
90163	CREATININA [S/U/dU/La]	25.251	28.493,23
90164	CREATININA CLEARANCE	912	1.460,66
90171	DEIDROEPIANDROSTERONE (DEA)	61	565,47
90172	DEIDROEPIANDROSTERONE SOLFATO (DEA-S)	134	2.083,70
90173	DELTA 4 ANDROSTENEDIONE	118	1.530,46
90175	DIIDROTESTOSTERONE (DHT)	36	741,31
90181	DOPAMINA [S/U]	156	2.431,17
90183	DROGHE D'ABUSO	75	404,32
90184	ENOLASI NEURONESPECIFICA (NSE)	324	5.377,10
90185	ERITROPOIETINA	9	185,96
90192	ESTRADIOLO (E2) [S/U]	768	6.994,18
90193	ESTRIOLO (E3) [S/U]	1	6,93
90195	ESTRONE (E1)	28	419,40
90211	FARMACI DIGITALICI	114	1.138,86

A2100100E	D.S.S. LECCE - L.A. PATOLOGIA CLINICA	Quantità	Importo
90212	FATTORE NATRIURETICO ATRIALE	526	12.980,63
90213	FECI ESAME CHIMICO E MICROSCOPICO (Grassi, prod. di digestione, parassit	109	668,74
90214	FECI SANGUE OCCULTO	1.252	4.409,17
90221	FENITOINA	19	204,09
90223	FERRITINA [P/(Sg)Er]	6.484	41.257,69
90225	FERRO [S]	12.778	14.557,34
90232	FOLATO [S/(Sg)Er]	1.860	11.835,18
90233	FOLLITROPINA (FSH) [S/U]	923	5.728,32
90234	FOSFATASI ACIDA	10	16,63
90235	FOSFATASI ALCALINA	6.027	6.268,08
90241	FOSFATASI ALCALINA ISOENZIMA OSSEO	31	382,29
90242	FOSFATASI PROSTATICA (PAP)	232	2.361,53
90243	FOSFATO INORGANICO [S/U/dU]	187	272,27
90245	FOSFORO	2.393	3.493,78
90251	FRUTTOSAMINA (PROTEINE GLICATE) [S]	15	33,15
90255	GAMMA GLUTAMIL TRANSPEPTIDASI (gamma GT) [S/U]	16.199	18.278,95
90261	GASTRINA [S]	31	436,48
90264	GLUCOSIO (Curva da carico 3 determinazioni)	470	1.118,60
90265	GLUCOSIO (Curva da carico 6 determinazioni)	64	212,80
90271	GLUCOSIO [S/P/U/dU/La]	27.319	32.069,77
90272	GLUCOSIO 6 FOSFATO DEIDROGENASI (G6PDH) [(Sg)Er]	41	293,60
90273	GONADOTROPINA CORIONICA (Prova immunologica di gravidanza [U]	12	72,18
90275	GONADOTROPINA CORIONICA (Subunità beta, molecola intera)	638	6.364,05
90281	Hb - EMOGLOBINA GLICATA	9.375	69.496,87
90282	IDROSSIPROLINA [U]	98	1.571,92
90284	IMMUNOGLOBULINE: CATENE KAPPA E LAMBDA [S/U]	295	3.127,00
90285	INSULINA (Curva da carico o dopo test farmacologici, max. 5)	56	1.557,85
90291	INSULINA [S]	223	1.950,16
90292	LATTATO DEIDROGENASI (LDH) [S/F]	3.295	3.718,08
90302	LIPASI [S]	1.480	3.812,48
90314	LIQUIDO SEMINALE ESAME MORFOLOGICO E INDICE DI FERTILITA'	46	235,29
90321	LIQUIDO SINOVIALE ESAME CHIMICO FISICO E MICROSCOPICO	1	3,48
90322	LITIO [P]	112	388,55
90323	LUTEOTROPINA (LH) [S/U]	871	6.267,72
90325	MAGNESIO TOTALE [S/U/dU/(Sg)Er]	2.673	4.135,13
90334	MICROALBUMINURIA	4.981	20.471,91
90335	MIOGLOBINA [S/U]	160	1.107,20
90351	ORMONE SOMATOTROPO (GH) [P/U]	50	524,21
90354	OSTEOCALCINA (BGP)	55	1.496,55
90355	PARATORMONE (PTH) [S]	1.508	28.528,34
90374	POTASSIO [S/U/dU/(Sg)Er]	13.353	13.620,06
90381	PROGESTERONE [S]	522	4.765,86
90382	PROLATTINA (PRL) [S]	1.069	7.621,97
90384	PROTEINE (ELETTROFORESI DELLE) [S]	12.657	53.558,09
90385	PROTEINE [S/U/dU/La]	827	933,19
90391	PROTEINE URINARIE (ELETTROFORESI DELLE)	63	266,58
90394	RAME [S/U]	95	445,28
90402	RENINA [P]	165	3.834,27
90404	SODIO [S/U/dU/(Sg)Er]	12.529	12.779,58
90413	TESTOSTERONE [P/U]	446	4.361,88
90414	TESTOSTERONE LIBERO	127	1.805,94
90415	TIREOGLOBULINA (Tg)	1.153	15.381,02
90421	TIREOTROPINA (TSH)	12.786	69.811,56
90423	TIROXINA LIBERA (FT4)	10.478	66.671,51
90424	TRANSFERRINA (Capacità ferrolegante)	320	1.158,98
90425	TRANSFERRINA [S]	1.283	6.132,74



A2100100E	D.S.S. LECCE - L.A. PATOLOGIA CLINICA	Quantità	Importo
90431	TRI TEST: ALFA 1 FETO, GONADOTROPINA CORIONICA ED ESTRIOLO LIBE	26	606,57
90432	TRIGLICERIDI	20.574	24.151,82
90433	TRIODOTIRONINA LIBERA (FT3)	9.756	62.418,89
90435	URATO [S/U/dU]	17.334	19.559,69
90441	UREA [S/P/U/dU]	19.305	21.783,76
90442	URINE CONTA DI ADDIS	3	10,57
90443	URINE ESAME CHIMICO FISICO E MICROSCOPICO	24.443	53.126,86
90445	VITAMINA D	2.852	45.232,72
90465	ANTICOAGULANTE LUPUS-LIKE (LAC)	108	723,60
90473	ANTICORPI ANTI ANTIGENI NUCLEARI ESTRAIBILI (ENA)	387	5.103,29
90475	ANTICORPI ANTI CARDIOLIPINA (IgG, IgA, IgM)	287	3.565,83
90481	ANTICORPI ANTI CELLULE PARIETALI GASTRICHE (PCA)	106	878,35
90482	ANTICORPI ANTI CITOPLASMA DEI NEUTROFILI (ANCA)	237	2.433,75
90483	ANTICORPI ANTI DNA NATIVO	219	2.341,55
90493	ANTICORPI ANTI ERITROCITI [Test di Coombs indiretto]	668	5.591,16
90495	ANTICORPI ANTI GLIADINA (IgG, IgA)	710	7.290,99
90501	ANTICORPI ANTI HLA (Cross-match, singolo individuo, urgente)	28	1.003,52
90505	ANTICORPI ANTI INSULA PANCREATICA (ICA)	8	62,06
90514	ANTICORPI ANTI MICROSOMI (AbTMS) O ANTI TIREOPERROSSIDASI (AbTPO)	1.750	19.767,83
90515	ANTICORPI ANTI MICROSOMI EPATICI E RENALI (LKMA)	46	376,16
90521	ANTICORPI ANTI MITOCONDRI (AMA)	111	1.038,46
90522	ANTICORPI ANTI MUSCOLO LISCIO (ASMA)	104	766,02
90524	ANTICORPI ANTI NUCLEO (ANA)	636	6.082,32
90525	ANTICORPI ANTI ORGANO	4	54,84
90534	ANTICORPI ANTI RECETTORE NICOTINICO MUSCOLARE	12	300,68
90535	ANTICORPI ANTI RECETTORI DEL TSH	156	3.908,88
90543	ANTICORPI ANTI SURRENE	11	73,66
90544	ANTICORPI ANTI TIREOGLOBULINA (AbTg)	1.863	23.423,50
90551	ANTIGENE CARBOIDRATICO 125 (CA 125)	1.577	20.466,31
90552	ANTIGENE CARBOIDRATICO 15.3 (CA 15.3)	1.232	15.592,19
90553	ANTIGENE CARBOIDRATICO 19.9 (CA 19.9)	2.056	23.631,66
90554	ANTIGENE CARBOIDRATICO 195 (CA 195)	1	13,94
90555	ANTIGENE CARBOIDRATICO 50 (CA 50)	132	1.910,04
90561	ANTIGENE CARBOIDRATICO 72-4 (CA 72-4)	15	323,62
90563	ANTIGENE CARCINO EMBRIONARIO (CEA)	2.989	22.157,46
90564	ANTIGENE POLIPEPTIDICO TISSUTALE (TPA)	391	6.489,04
90565	ANTIGENE PROSTATICO SPECIFICO (PSA)	8.530	63.232,89
90575	ANTITROMBINA III FUNZIONALE	876	4.397,52
90582	AUTOANTICORPI ANTI ERITROCITI [Test di Coombs diretto]	28	192,36
90601	COMPLEMENTO (C1 Inibitore)	20	148,40
90602	COMPLEMENTO: C1Q, C3, C3 ATT., C4 (Ciascuno)	754	3.996,20
90611	CRIOGLOBULINE RICERCA	42	73,18
90613	CYFRA 21-1	34	647,80
90614	D-DIMERO (EIA)	676	6.962,80
90622	EMOCROMO: Hb, GR, GB, HCT, PLT, IND. DERIV., F. L.	33.800	107.078,40
90624	ENZIMI ERITROCITARI	1	15,34
90625	EOSINOFILI (Conteggio)[Alb]	196	437,47
90634	ESAME MICROSCOPICO DEL SANGUE PERIFERICO	18	61,56
90642	FATTORE REUMATOIDE	1.118	5.288,14
90645	FIBRINA / FIBRINOGENO: PROD. DEGRADAZIONE (FDP/FSP) [S/U]	76	925,45
90651	FIBRINOGENO FUNZIONALE	3.463	9.246,21
90653	GRUPPO SANGUIGNO ABO e Rh (D)	502	3.890,50
90663	Hb - EMOGLOBINA A2	380	3.651,80
90664	Hb - EMOGLOBINA FETALE (Dosaggio)	379	1.807,83
90681	IgE SPECIFICHE ALLERGOLOGICHE: QUANTITATIVO per ciascun	1.919	15.524,71
90683	IgE TOTALI	476	3.698,52



A2100100E	D.S.S. LECCE - L.A. PATOLOGIA CLINICA	Quantità	Importo
90692	IMMUNOFISSAZIONE	236	4.927,68
90694	IMMUNOGLOBULINE IgA, IgG o IgM (Ciascuna)	2.205	11.002,95
90705	LEUCOCITI (Conteggio) [(Sg)]	11	34,10
90722	PROTEINA C ANTICOAGULANTE FUNZIONALE [P]	368	3.345,12
90723	PROTEINA C REATTIVA (Quantitativa)	6.296	24.365,52
90725	PROTEINA S TOTALE [P]	409	4.012,29
90742	REAZIONE DI WAALER ROSE	601	1.286,14
90744	RESISTENZE OSMOTICO GLOBULARI (Curva)	395	3.029,65
90745	RETICOLOCITI (Conteggio) [(Sg)]	383	1.340,50
90752	TEMPO DI EMORRAGIA SEC. MIELKE	7	10,08
90754	TEMPO DI PROTROMBINA (PT)	3.938	11.223,30
90761	TEMPO DI TROMBOPLASTINA PARZIALE (PTT)	2.914	8.304,90
90772	TEST DI RESISTENZA ALLA PROTEINA C ATTIVATA	178	1.609,12
90784	TIPIZZAZIONE GENOMICA HLA-B	21	2.131,08
90802	TIPIZZAZIONE GENOMICA HLA-DQA1 AD ALTA RISOLUZIONE	120	21.405,60
90805	TIPIZZAZIONE GENOMICA HLA-DR MEDIANTE SEQUENZIAMENTO DIRETTO	119	6.440,28
90815	TIPIZZAZIONE SOTTOPOPOLAZIONI DI CELLULE DEL SANGUE (Per ciascun	421	7.194,89
90823	TROPONINA I	329	3.770,01
90825	VELOCITA' DI SEDIMENTAZIONE DELLE EMASIE (VES)	10.115	19.772,80
90834	BATTERI ACIDI NUCLEICI IN MATERIALI BIOLOGICI IBRIDAZIONE NAS	7	419,37
90851	BATTERI ANTIBIOGRAMMA DA COLTURA (Kirby Bauer, almeno 10 antibiotici)	212	1.634,52
90852	BATTERI ANTIBIOGRAMMA DA COLTURA (M.I.C., almeno 10 antibiotici)	2.141	26.098,79
90861	BATTERI DA COLTURA IDENTIFICAZIONE BIOCHIMICA Nas	2.402	29.280,38
90874	BORDETELLA ANTICORPI (E.I.A.)	2	22,11
90875	BORRELIA BURGDORFERI ANTICORPI (E.I.A.)	4	36,30
90885	CAMPYLOBACTER ESAME CULTURALE	2	11,77
90891	CHLAMYDIE ANTICORPI (E.I.A.)	52	601,64
90903	CHLAMYDIE RICERCA DIRETTA (mediante ibridazione)	635	9.583,20
90922	ECHINOCOCCO [IDATIDOSI] ANTICORPI (E.I.A.)	1	7,75
90933	ESAME CULTURALE CAMPIONI BIOLOGICI DIVERSI	32	238,72
90934	ESAME CULTURALE CAMPIONI APPARATO GENITOURINARIO	2.840	21.243,20
90935	ESAME CULTURALE CAMPIONI CAVITA' ORO-FARINGO-NASALE	459	3.433,32
90942	ESAME CULTURALE DELL' URINA [URINOCOLTURA]	5.411	44.965,41
90943	ESAME CULTURALE DELLE FECI [COPROCOLTURA]	217	2.606,17
90944	HELICOBACTER PYLORI ANTICORPI (E.I.A.)	95	868,30
90952	LEGIONELLE ANTICORPI (E.I.A.)	7	55,44
90984	MICETI IN CAMPIONI BIOLOGICI DIVERSI ESAME CULTURALE	118	473,77
91024	MICOBATTERI IN CAMPIONI BIOLOGICI RICERCA MICROSCOPICA (Ziehl-Ne	11	47,19
91025	MICOPLASMA PNEUMONIAE ANTICORPI (E.I.A.)	77	947,87
91034	MICOPLASMA PNEUMONIAE IN MATERIALI BIOLOGICI DIVERSI ESAME COL	911	8.567,95
91035	NEISSERIA GONORRHOEAES ESAME CULTURALE	289	1.112,65
91045	PARASSITI IN MATERIALI BIOLOGICI RICERCA MACRO E MICROSCOPICA	1	4,29
91052	PARASSITI INTESTINALI [ELMINTI, PROTOZOI] RICERCA MICROSCOPICA (289	1.653,08
91054	PARASSITI INTESTINALI RICERCA MICROSCOPICA (Previa concentraz. o arri	9	51,48
91081	SALMONELLE E BRUCELLE ANTICORPI (Titolazione mediante agglutin.) [WID	86	690,58
91084	STREPTOCOCCO AGALACTIAE NEL TAMPONE VAGINALE ESAME COLTUR	705	3.140,77
91085	STREPTOCOCCO ANTICORPI ANTI ANTISTREPTOLISINA-O [T.A.S.]	932	4.520,20
91091	STREPTOCOCCO ANTICORPI ANTI DNAsi B	13	82,55
91094	TOXOPLASMA ANTICORPI (E.I.A.)	3.810	29.679,90
91101	TOXOPLASMA ANTICORPI (Titolazione mediante I.F.)	2	23,56
91102	TREPONEMA PALLIDUM ANTICORPI (E.I.A.)	876	7.034,28
91105	TREPONEMA PALLIDUM ANTICORPI (Ricerca quantit. mediante emoagglutin. p	594	3.433,32
91115	VIRUS ACIDI NUCLEICI IN MATERIALI BIOLOGICI IBRIDAZIONE NAS (Previa	10	635,20
91123	VIRUS ADENOVIRUS ANTICORPI (E.I.A.)	27	341,55
91133	VIRUS ANTIGENI IN MATERIALI BIOLOGICI RICERCA DIRETTA (Agglutinazio	47	359,31
91141	VIRUS CITOMEGALOVIRUS ANTICORPI (E.I.A.)	922	7.440,54

A2100100E	D.S.S. LECCE - L.A. PATOLOGIA CLINICA	Quantità	Importo
91143	VIRUS CITOMEGALOVIRUS ANTICORPI IgM (E.I.A.)	924	8.112,72
91171	VIRUS EPATITE A [HAV] ANTICORPI	197	1.979,85
91172	VIRUS EPATITE A [HAV] ANTICORPI IgM	194	2.329,94
91173	VIRUS EPATITE B [HBV] ACIDI NUCLEICI IBRIDAZIONE (Previa reazione polim	344	21.816,48
91175	VIRUS EPATITE B [HBV] ANTICORPI HBcAg	567	5.675,67
91181	VIRUS EPATITE B [HBV] ANTICORPI HBcAg IgM	243	2.432,43
91182	VIRUS EPATITE B [HBV] ANTICORPI HBsAg	399	3.993,99
91183	VIRUS EPATITE B [HBV] ANTICORPI HBsAg	849	8.498,49
91184	VIRUS EPATITE B [HBV] ANTIGENE HBsAg	394	3.943,94
91185	VIRUS EPATITE B [HBV] ANTIGENE HBsAg	1.516	11.976,40
91193	VIRUS EPATITE C [HCV] ANALISI QUALITATIVA DI HCV RNA	128	8.065,28
91194	VIRUS EPATITE C [HCV] ANALISI QUANTITATIVA DI HCV RNA	393	30.445,71
91195	VIRUS EPATITE C [HCV] ANTICORPI	1.370	13.713,70
91201	VIRUS EPATITE C [HCV] IMMUNOBLOTTING (Saggio di conferma)	22	1.534,94
91202	VIRUS EPATITE C [HCV] TIPIZZAZIONE GENOMICA	69	5.345,43
91203	VIRUS EPATITE DELTA [HDV] ANTICORPI	17	204,51
91205	VIRUS EPATITE DELTA [HDV] ANTIGENE HDVAg	23	413,31
91211	VIRUS EPSTEIN BARR [EBV] ANTICORPI (EA o EBNA o VCA) (E.I.A.)	545	7.346,60
91221	VIRUS HERPES SIMPLEX (TIPO 1 o 2) ANTICORPI	480	3.801,60
91223	VIRUS IMMUNODEF. ACQUISITA [HIV] ANALISI QUANTITATIVA DI RNA (Prev	21	1.138,81
91224	VIRUS IMMUNODEF. ACQUISITA [HIV 1-2] ANTICORPI	1.081	11.782,90
91243	VIRUS MORBILLO ANTICORPI (E.I.A.)	13	122,26
91251	VIRUS PAROTITE ANTICORPI (E.I.A.)	7	70,77
91254	VIRUS PARVOVIRUS B19 ANTICORPI (E.I.A.)	4	37,62
91264	VIRUS ROSOLIA ANTICORPI	1.341	10.567,08
91271	VIRUS VARICELLA ZOSTER ANTICORPI (E.I.A.)	37	347,98
91275	YERSINIA NELLE FECI ESAME COLTURALE	9	22,77
91301	ANALISI DI MUTAZIONI DEL DNA	1.057	167.587,35
91365	ESTRAZIONE DI DNA O DI RNA (nucleare o mitocondriale)	937	55.329,85
91371	IBRIDAZIONE CON Sonda MOLECOLARE	1.330	108.528,00
91492	PRELIEVO DI SANGUE VENOSO	38.966	100.532,28
91493	PRELIEVO MICROBIOLOGICO	2.575	6.643,50
91582	ANTICORPI ANTI-ENDOMISIO IGA (EMA)(IGG,IGA)	503	5.975,64
91583	ANTICORPI ANTI-TRANSGLUTAMINASI (TTG)(IGG,IGA)	943	10.750,20
91584	HLA PER IDENTIFICAZIONE DEGLI ALOTIPI DQ2 E DQ8	125	22.600,00
Totale del centro di costo:		607.079	2.462.870,13

A2100100F D.S.S. LECCE - L.A. CITOLOGIA		Quantità	Importo
91385	ES. CITOLOGICO CERVICO VAGINALE [PAP test]	3.124	34.863,84
91391	ES. CITOLOGICO DA AGOASPIRAZIONE Nas	987	33.340,86
91392	ES. CITOLOGICO DI ESPETTORATO (Fino a 5 vetrini e/o colorazioni)	12	326,04
91394	ES. CITOLOGICO URINE PER RICERCA CELLULE NEOPLASTICHE	702	9.898,20
91484	PRELIEVO CITOLOGICO	1.454	5.990,48
Totale del centro di costo:		6.279	84.419,42

A2100100G	D.S.S. LECCE - RADIOLOGIA SEZIONE DI RMN E TAC	Quantità	Importo
8703	TOMOGRAFIA COMPUTERIZZATA (TC) DEL CAPO	1	74,88
87031	TOMOGRAFIA COMPUTERIZZATA (TC) DEL CAPO, SENZA E CON CONTRAS	5	602,10
87038	TOMOGRAFIA COMPUTERIZZATA (TC) DEL COLLO, SENZA E CON CONTRA	7	842,94
87171	RADIOGRAFIA DEL CRANIO E DEI SENI PARANASALI	2	44,42
8722	RADIOGRAFIA DELLA COLONNA CERVICALE	4	72,32
8723	RADIOGRAFIA DELLA COLONNA TORACICA (DORSALE)	2	34,60
8724	RADIOGRAFIA DELLA COLONNA LOMBOSACRALE	9	155,70
8741	TOMOGRAFIA COMPUTERIZZATA (TC) DEL TORACE	1	77,67
87411	TOMOGRAFIA COMPUTERIZZATA (TC) DEL TORACE, SENZA E CON CONTR	18	2.233,98
87432	ALTRA RADIOGRAFIA DI COSTE, STERNO E CLAVICOLA	2	32,02
87441	RADIOGRAFIA DEL TORACE DI ROUTINE, NAS	164	2.540,36
88012	TOMOGRAFIA COMPUTERIZZATA (TC) DELL' ADDOME SUPERIORE, SENZA	2	253,80
88014	TOMOGRAFIA COMPUTERIZZATA (TC) DELL' ADDOME INFERIORE, SENZA	1	126,90
88016	TOMOGRAFIA COMPUTERIZZATA (TC) DELL' ADDOME COMPLETO, SENZA	15	2.370,60
8819	RADIOGRAFIA DELL' ADDOME	1	19,37
8821	RADIOGRAFIA DELLA SPALLA E DELL' ARTO SUPERIORE	5	89,10
8822	RADIOGRAFIA DEL GOMITO E DELL' AVAMBRACCIO	1	14,98
8823	RADIOGRAFIA DEL POLSO E DELLA MANO	5	71,00
8826	RADIOGRAFIA DI PELVI E ANCA	3	52,68
8827	RADIOGRAFIA DEL FEMORE, GINOCCHIO E GAMBA	6	127,02
8828	RADIOGRAFIA DEL PIEDE E DELLA CAVIGLIA	7	124,74
88386	TOMOGRAFIA COMPUTERIZZATA (TC) DELL' ARTO INFERIORE	2	155,70
88911	RISONANZA MAGNETICA NUCLEARE (RM) DEL CERVELLO E DEL TRONCO	493	82.121,48
88912	RISONANZA MAGNETICA NUCLEARE (RM) DEL CERVELLO E DEL TRONCO	434	107.415,00
88913	RISONANZA MAGNETICA NUCLEARE (RM) DEL MASSICCIO FACCIALE	704	84.532,80
88914	RISONANZA MAGNETICA NUCLEARE (RM) DEL MASSICCIO FACCIALE, SEN	207	38.734,88
88915	ANGIO- RM DEL DISTRETTO VASCOLARE INTRACRANICO	71	13.120,80
88917	RISONANZA MAGNETICA NUCLEARE (RM) DEL COLLO, SENZA E CON CON	6	1.122,75
88918	ANGIO- RM DEI VASI DEL COLLO	17	3.141,60
8892	RISONANZA MAGNETICA NUCLEARE (RM) DEL TORACE	2	231,60
8893	RISONANZA MAGNETICA NUCLEARE (RM) DELLA COLONNA	1.416	163.972,80
88931	RISONANZA MAGNETICA NUCLEARE (RM) DELLA COLONNA, SENZA E CON	328	59.458,20
88941	RISONANZA MAGNETICA NUCLEARE (RM) MUSCOLOSCHIELETRICA	871	116.082,53
88942	RISONANZA MAGNETICA NUCLEARE (RM) MUSCOLOSCHIELETRICA, SENZ	7	1.429,05
8894A	RISONANZA MAGNETICA NUCLEARE (RM) MUSCOLOSCHIELETRICA "A BAS	871	104.476,45
88951	RISONANZA MAGNETICA NUCLEARE (RM) DELL'ADDOME SUPERIORE	45	5.403,38
88955	RISONANZA MAGNETICA NUCLEARE (RM) DELL'ADDOME INFERIORE E SC	1	187,13
Totale del centro di costo:		5.736	791.547,31

A2100100H D.S.S. LECCE - RADIOLOGIA SEZIONE DI SENOLOGIA		Quantità	Importo
85111	BIOPSIA ECO-GUIDATA DELLA MAMMELLA	175	9.114,00
85211	ASPIRAZIONE PERCUTANEA DI CISTI DELLA MAMMELLA	1	44,64
8735	GALATTOGRAFIA	3	204,51
87371	MAMMOGRAFIA BILATERALE	2.018	70.347,48
87372	MAMMOGRAFIA MONOLATERALE	45	1.034,10
88731	ECOGRAFIA DELLA MAMMELLA	2.206	79.173,34
88732	ECOGRAFIA DELLA MAMMELLA	26	550,42
897	VISITA GENERALE	2.239	46.257,74
91484	PRELIEVO CITOLOGICO	181	745,72
Totale del centro di costo:		6.894	207.471,95

A2100100I D.S.S. LECCE - SERVIZIO ANTIDIABETICO		Quantità	Importo
8901	ANAMNESI E VALUTAZIONE, DEFINITE BREVI	2.762	35.657,42
897	VISITA GENERALE	271	5.598,86
Totale del centro di costo:		3.033	41.256,28

A2100100L	D.S.S. LECCE - SERVIZIO RADIOLOGIA	Quantità	Importo
3822	ANGIOSCOPIA PERCUTANEA	1	59,29
598	CATERIZZAZIONE URETERALE	1	27,24
7696	INIEZIONE DI SOSTANZA TERAPEUTICA NELL'ARTICOLAZIONE TEMPORO	4	111,56
86192	SEBOMETRIA	2	8,58
86194	MISURA DELLA PERDITA TRANSEPIDERMICA DI ACQUA (TEWL)	1	7,18
87091	RADIOGRAFIA DEI TESSUTI MOLLI DELLA FACCIA, DEL CAPO E DEL COLL	1	15,24
87113	ORTOPANORAMICA DELLE ARCADE DENTARIE	1.030	21.279,80
87121	TELERADIOGRAFIA DEL CRANIO	40	413,20
87161	ALTRA RADIOGRAFIA DI OSSA DELLA FACCIA	69	1.033,62
87162	TOMOGRFIA [STRATIGRAFIA] ARTICOLAZIONE TEMPOROMANDIBOLARE	8	425,60
87163	TOMOGRFIA [STRATIGRAFIA] ARTICOLAZIONE TEMPOROMANDIBOLARE	18	483,48
87171	RADIOGRAFIA DEL CRANIO E DEI SENI PARANASALI	120	2.665,20
8722	RADIOGRAFIA DELLA COLONNA CERVICALE	1.046	18.911,68
8723	RADIOGRAFIA DELLA COLONNA TORACICA (DORSALE)	773	13.372,90
8724	RADIOGRAFIA DELLA COLONNA LOMBOSACRALE	1.582	27.368,60
8729	RADIOGRAFIA COMPLETA DELLA COLONNA	15	519,00
87431	RADIOGRAFIA DI COSTE, STERNO E CLAVICOLA	29	703,83
87432	ALTRA RADIOGRAFIA DI COSTE, STERNO E CLAVICOLA	127	2.033,27
87441	RADIOGRAFIA DEL TORACE DI ROUTINE, NAS	1.886	29.214,14
87491	RADIOGRAFIA DELLA TRACHEA	17	254,66
8772	TOMOGRFIA [STRATIGRAFIA] RENALE	4	111,60
8779	RADIOGRAFIA DELL' APPARATO URINARIO	13	251,81
8819	RADIOGRAFIA DELL' ADDOME	27	522,99
8821	RADIOGRAFIA DELLA SPALLA E DELL' ARTO SUPERIORE	522	9.302,04
8822	RADIOGRAFIA DEL GOMITO E DELL' AVAMBRACCIO	68	1.018,64
8823	RADIOGRAFIA DEL POLSO E DELLA MANO	636	9.031,20
8826	RADIOGRAFIA DI PELVI E ANCA	1.645	28.886,20
8827	RADIOGRAFIA DEL FEMORE, GINOCCHIO E GAMBA	1.166	24.684,22
8828	RADIOGRAFIA DEL PIEDE E DELLA CAVIGLIA	990	17.641,80
88292	RADIOGRAFIA ASSIALE DELLA ROTULA	15	395,10
88331	STUDIO DELL' ETA' OSSEA	3	36,42
88714	DIAGNOSTICA ECOGRAFICA DEL CAPO E DEL COLLO	2.616	74.320,56
88731	ECOGRAFIA DELLA MAMMELLA	169	6.065,41
88732	ECOGRAFIA DELLA MAMMELLA	4	84,68
88741	ECOGRAFIA DELL' ADDOME SUPERIORE	2.043	89.687,70
88751	ECOGRAFIA DELL' ADDOME INFERIORE	939	30.066,78
88761	ECOGRAFIA ADDOME COMPLETO	2.555	154.398,65
88762	ECOGRAFIA DI GROSSI VASI ADDOMINALI	90	2.881,80
88771	ECOGRAFIA DEGLI ARTI SUPERIORI O INFERIORI O DISTRETTUALE, ARTE	1	24,79
88791	ECOGRAFIA DELLA CUTE E DEL TESSUTO SOTTOCUTANEO	269	7.642,29
88793	ECOGRAFIA MUSCOLOTENDINEA	1	28,41
88796	ECOGRAFIA DEI TESTICOLI	101	3.129,99
88798	ECOGRAFIA TRANSRETTALE	809	35.094,42
88911	RISONANZA MAGNETICA NUCLEARE (RM) DEL CERVELLO E DEL TRONCO	25	4.164,38
88913	RISONANZA MAGNETICA NUCLEARE (RM) DEL MASSICCIO FACCIALE	5	600,38
88915	ANGIO- RM DEL DISTRETTO VASCOLARE INTRACRANICO	3	554,40
8893	RISONANZA MAGNETICA NUCLEARE (RM) DELLA COLONNA	108	12.506,40
88941	RISONANZA MAGNETICA NUCLEARE (RM) MUSCOLOSCHIELETRICA	89	11.861,48
8894A	RISONANZA MAGNETICA NUCLEARE (RM) MUSCOLOSCHIELETRICA "A BAS	89	10.675,55
88951	RISONANZA MAGNETICA NUCLEARE (RM) DELL'ADDOME SUPERIORE	2	240,15
8901	ANAMNESI E VALUTAZIONE, DEFINITE BREVI	27	348,57
8903	ANAMNESI E VALUTAZIONE, DEFINITE COMPLESSIVE	3	61,98
8944	ALTRI TEST CARDIOVASCOLARI DA SFORZO	2	111,56
897	VISITA GENERALE	23	475,18
90071	ALLUMINIO [S/U]	2	16,36
90072	AMINOACIDI DOSAGGIO SINGOLO [S/U/Sg/P]	2	6,23

A2100100L D.S.S. LECCE - SERVIZIO RADIOLOGIA		Quantità	Importo
90294	LATTOSIO [U/Ls]	5	17,10
9913	IMMUNIZZAZIONE PER MALATTIA AUTOIMMUNE	3	34,86
9925	INIEZIONE O INFUSIONE DI SOSTANZE CHEMIOTERICAPICHE PER TUMORE,	13	126,23
Totale del centro di costo:		21.857	656.016,37

A2100100N D.S.S. LECCE - AMBULATORIO PSICOLOGIA CLINICA		Quantità	Importo
8901	ANAMNESI E VALUTAZIONE, DEFINITE BREVI	1	12,91
9409	COLLOQUIO PSICOLOGICO CLINICO	34	658,58
943	PSICOTERAPIA INDIVIDUALE	172	3.331,64
Totale del centro di costo:		207	4.003,13

A21101001	D.S.S. CAMPI - POLIAMB. CAMPI SAL.NA	Quantità	Importo
2301	ESTRAZIONE DI DENTE DECIDUO	6	69,72
2309	ESTRAZIONE DI DENTE PERMANENTE	14	227,78
2311	ESTRAZIONE DI RADICE RESIDUA	316	5.141,32
23201	RICOSTRUZIONE DI DENTE MEDIANTE OTTURAZIONE	13	241,67
23202	RICOSTRUZIONE DI DENTE MEDIANTE OTTURAZIONE	446	15.547,56
23491	ALTRA RIPARAZIONE DENTARIA	158	2.570,66
23711	TERAPIA CANALARE IN DENTE MONORADICOLATO	11	383,46
23712	TERAPIA CANALARE IN DENTE PLURIRADICOLATO	30	1.603,50
24391	LEVIGATURA DELLE RADICI	319	7.413,56
31421	LARINGOSCOPIA INDIRETTA	82	571,54
39953	EMODIALISI IN ACETATO O IN BICARBONATO, DOMICILIARE	1	103,29
39954	EMODIALISI IN BICARBONATO E MEMBRANE MOLTO BIOCOMPATIBILI	4.105	678.433,35
39957	ALTRA EMODIAFILTRAZIONE	1.515	391.218,45
4513	ESOFAGOGASTRODUODENOSCOPIA [EGD]	867	49.254,27
4516	ESOFAGOGASTRODUODENOSCOPIA [EGD] CON BIOPSIA	191	18.985,40
4523	COLONSCOPIA CON ENDOSCOPIO FLESSIBILE	705	61.194,00
45231	COLONSCOPIA - ILEOSCOPIA RETROGRADA	30	4.338,60
4524	SIGMOIDOSCOPIA CON ENDOSCOPIO FLESSIBILE	2	104,16
4542	POLIPLECTOMIA ENDOSCOPICA DELL' INTESTINO CRASSO	9	1.045,44
8192	INIEZIONE DI SOSTANZE TERAPEUTICHE NELL'ARTICOLAZIONE O NEL LE	399	11.128,11
8622	RIMOZIONE ASPORTATIVA DI FERITA, INFEZIONE O USTIONE	29	591,60
86301	ASPORTAZIONE O DEMOLIZIONE LOCALE DI LESIONE O TESSUTO CUTAN	786	12.072,96
864	ASPORTAZIONE RADICALE DI LESIONE DELLA CUTE	13	443,04
86592	SUTURA ESTETICA DI FERITA IN ALTRI DISTRETTI DEL CORPO	11	110,88
88714	DIAGNOSTICA ECOGRAFICA DEL CAPO E DEL COLLO	118	3.352,38
88721	ECOGRAFIA CARDIACA	336	17.354,40
88722	ECODOPPLERGRAFIA CARDIACA	3	181,29
88723	ECOCOLORDOPPLERGRAFIA CARDIACA	393	24.354,21
88731	ECOGRAFIA DELLA MAMMELLA	759	27.240,51
88732	ECOGRAFIA DELLA MAMMELLA	18	381,06
88735	ECO(COLOR)DOPPLER DEI TRONCHI SOVRAAORTICI	426	18.701,40
88741	ECOGRAFIA DELL' ADDOME SUPERIORE	43	1.887,70
88751	ECOGRAFIA DELL' ADDOME INFERIORE	18	576,36
88761	ECOGRAFIA ADDOME COMPLETO	100	6.043,00
88772	ECO(COLOR)DOPPLERGRAFIA DEGLI ARTI SUPERIORI O INFERIORI O DIS	258	11.326,20
8878	ECOGRAFIA OSTETRICA	12	371,88
88782	ECOGRAFIA GINECOLOGICA	463	14.348,37
8901	ANAMNESI E VALUTAZIONE, DEFINITE BREVI	8.277	106.856,07
8903	ANAMNESI E VALUTAZIONE, DEFINITE COMPLESSIVE	5.595	115.592,70
8907	CONSULTO, DEFINITO COMPLESSIVO	158	7.343,84
8913	VISITA NEUROLOGICA	2.374	49.046,84
8926	VISITA GINECOLOGICA	450	9.297,00
89371	SPIROMETRIA SEMPLICE	2.268	52.708,32
89372	SPIROMETRIA GLOBALE	3	111,54
89374	TEST DI BRONCODILATAZIONE FARMACOLOGICA	57	2.119,26
8942	TEST DA SFORZO DEI DUE GRADINI DI MASTERS	1.978	36.771,02
8943	TEST CARDIOVASCOLARE DA SFORZO CON CICLOERGOMETRO	28	1.561,84
89442	TEST DEL CAMMINO	3	167,34
8950	ELETTROCARDIOGRAMMA DINAMICO	48	2.974,56
8952	ELETTROCARDIOGRAMMA	5.218	60.633,16
89651	EMOGASANALISI ARTERIOSA SISTEMICA	268	3.302,03
8966	EMOGASANALISI DI SANGUE MISTO VENOSO	1.592	19.613,44
897	VISITA GENERALE	22.141	457.433,06
90055	ALFA 1 FETOPROTEINA [S/La/Alb]	2	14,80
90092	ASPARTATO AMINOTRANSFERASI (AST) (GOT) [S]	2	2,07
90114	CALCIO TOTALE [S/U/dU]	1.574	1.776,10

A21101001	D.S.S. CAMPI - POLIAMB. CAMPI SAL.NA	Quantità	Importo
90271	GLUCOSIO [S/P/U/dU/La]	243	285,26
90374	POTASSIO [S/U/dU/(Sg)Er]	1.576	1.607,52
90404	SODIO [S/U/dU/(Sg)Er]	1.575	1.606,50
90443	URINE ESAME CHIMICO FISICO E MICROSCOPICO	1.995	4.336,13
90703	INTRADERMOREAZIONI CON PPD, CANDIDA, STREPTOCHINASI E MUMPS (48	324,72
91491	PRELIEVO DI SANGUE CAPILLARE	1	7,00
91492	PRELIEVO DI SANGUE VENOSO	1.669	4.306,02
9302	VALUTAZIONE ORTOTTICA	5	38,75
9303	VALUTAZIONE PROTESICA	3.100	24.025,00
93561	FASCIATURA SEMPLICE	12	46,44
93564	BENDAGGIO ADESIVO ELASTICO	4	31,00
94012	SOMMINISTRAZIONE DI TEST DI DETERIORAMENTO O SVILUPPO INTELE	29	449,21
9409	COLLOQUIO PSICOLOGICO CLINICO	10	193,70
943	PSICOTERAPIA INDIVIDUALE	68	1.317,16
9501	ESAME PARZIALE DELL'OCCHIO	4	53,08
9502	ESAME COMPLESSIVO DELL'OCCHIO	3.586	74.086,76
95091	ESAME DEL FUNDUS OCULI	679	5.262,25
9515	STUDIO DELLA MOTILITA' OCULARE	1	15,49
9526	TONOGRAFIA, TEST DI PROVOCAZIONE E ALTRI TEST PER IL GLAUCOMA	34	263,50
9542	IMPEDENZOMETRIA	13	112,84
95442	ESAME CLINICO DELLA FUNZIONALITA' VESTIBOLARE	5	81,35
9652	IRRIGAZIONE DELL'ORECCHIO	585	4.533,75
96541	ABLAZIONE TARTARO	695	6.748,45
9657	IRRIGAZIONE DI CATETERE VASCOLARE	912	14.126,88
9659	ALTRA IRRIGAZIONE DI FERITA	1.177	4.554,99
9735	RIMOZIONE DI PROTESI DENTALE	1	6,46
9788	RIMOZIONE DI DISPOSITIVO ESTERNO DI IMMOBILIZZAZIONE	14	135,94
9821	RIMOZIONE DI CORPO ESTRANEO SUPERFICIALE DALL'OCCHIO,	1	7,75
99071	TRASFUSIONE DI SANGUE O EMOCOMPONENTI	1	25,82
99241	INFUSIONE DI SOSTANZE ORMONALI	8.324	96.724,88
PAC01	FOLLOW-UP DIABETE	65	6.596,85
PAC02	FOLLOW-UP IPERTENSIONE	117	15.112,89
Totale del centro di costo:		91.590	2.583.262,41

<i>A21101004</i>	<i>D.S.S. CAMPI - DIALISI</i>	Quantità	Importo
39954	EMODIALISI IN BICARBONATO E MEMBRANE MOLTO BIOCOMPATIBILI	19	3.140,13
8903	ANAMNESI E VALUTAZIONE, DEFINITE COMPLESSIVE	19	392,54
8966	EMOGASANALISI DI SANGUE MISTO VENOSO	4	49,28
90114	CALCIO TOTALE [S/U/dU]	3	3,39
90374	POTASSIO [S/U/dU/(Sg)Er]	3	3,06
90404	SODIO [S/U/dU/(Sg)Er]	4	4,08
91492	PRELIEVO DI SANGUE VENOSO	3	7,74
9657	IRRIGAZIONE DI CATETERE VASCOLARE	1	15,49
99241	INFUSIONE DI SOSTANZE ORMONALI	25	290,50
Totale del centro di costo:		81	3.906,21

A21101005	D.S.S. CAMPI - L.A. PATOLOGIA CLINICA	Quantità	Importo
8901	ANAMNESI E VALUTAZIONE, DEFINITE BREVI	805	10.392,55
90012	17 ALFA IDROSSIPROGESTERONE (17 OH-P)	13	136,94
90015	ACIDI BILIARI	24	217,17
90021	ACIDO 5 IDROSSI 3 INDOLACETICO [dU]	1	15,80
90034	ACIDO VALPROICO	135	1.468,93
90045	ALANINA AMINOTRANSFERASI (ALT) (GPT) [S/U]	8.900	8.877,75
90051	ALBUMINA [S/U/dU]	409	580,78
90052	ALDOLASI [S]	1	1,95
90053	ALDOSTERONE [S/U]	15	256,65
90054	ALFA 1 ANTITRIPSINA [S]	2	10,60
90055	ALFA 1 FETOPROTEINA [S/La/Alb]	9	66,60
90061	ALFA 1 GLICOPROTEINA ACIDA [S]	151	801,81
90064	ALFA AMILASI [S/U]	737	1.356,08
90065	ALFA AMILASI ISOENZIMI (Frazione pancreatica)	22	80,39
90075	AMMONIO [P]	142	903,55
90084	APOLIPOPROTEINA ALTRA	53	280,90
90085	APOLIPOPROTEINA B	38	201,40
90091	APTOGLOBINA	8	42,40
90092	ASPARTATO AMINOTRANSFERASI (AST) (GOT) [S]	8.957	9.291,99
90093	BARBITURICI	19	139,84
90094	BENZODIAZEPINE	5	51,66
90101	BETA2 MICROGLOBULINA [S/U]	306	1.621,80
90105	BILIRUBINA TOTALE E FRAZIONATA	3.741	5.276,68
90111	C PEPTIDE	118	1.433,52
90114	CALCIO TOTALE [S/U/dU]	4.026	4.542,94
90115	CALCITONINA	233	3.358,56
90122	CALCOLI ESAME CHIMICO DI BASE (Ricerca qualitativa)	1	4,62
90123	CARBAMAZEPINA	12	144,50
90125	CERULOPLASMINA	6	31,80
90132	CICLOSPORINA	3	43,93
90133	CLORURO [S/U/dU]	475	535,99
90135	COBALAMINA (VIT. B12) [S]	515	3.768,49
90141	COLESTEROLO HDL	6.538	9.363,72
90142	COLESTEROLO LDL	4.524	3.031,08
90143	COLESTEROLO TOTALE	7.756	8.046,07
90144	COLINESTERASI (PSEUDO-CHE)	186	252,26
90152	CORTICOTROPINA (ACTH) [P]	52	961,74
90153	CORTISOLO [S/U]	81	630,99
90154	CREATINCHINASI (CPK o CK)	1.226	1.765,44
90162	CREATINCHINASI ISOFORME	152	1.716,84
90163	CREATININA [S/U/dU/La]	10.268	11.586,41
90164	CREATININA CLEARANCE	724	1.159,56
90171	DEIDROEPIANDROSTERONE (DEA)	16	148,32
90172	DEIDROEPIANDROSTERONE SOLFATO (DEA-S)	38	590,90
90173	DELTA 4 ANDROSTENEDIONE	29	376,13
90175	DIIDROTESTOSTERONE (DHT)	9	185,33
90183	DROGHE D'ABUSO	36	194,08
90184	ENOLASI NEURONESPECIFICA (NSE)	61	1.012,36
90185	ERITROPOIETINA	3	61,99
90192	ESTRADIOLO (E2) [S/U]	176	1.602,83
90195	ESTRONE (E1)	2	29,96
90201	ETANOLO	2	13,61
90211	FARMACI DIGITALICI	103	1.028,97
90212	FATTORE NATRIURETICO ATRIALE	186	4.590,11
90213	FECI ESAME CHIMICO E MICROSCOPICO (Grassi, prod. di digestione, parassit	43	263,81
90214	FECI SANGUE OCCULTO	601	2.116,54

A21101005	D.S.S. CAMPI - L.A. PATOLOGIA CLINICA	Quantità	Importo
90223	FERRITINA [P/(Sg)Er]	3.066	19.508,96
90225	FERRO [S]	4.990	5.684,86
90232	FOLATO [S/(Sg)Er]	486	3.092,42
90233	FOLLITROPINA (FSH) [S/U]	223	1.383,98
90235	FOSFATASI ALCALINA	2.706	2.814,24
90241	FOSFATASI ALCALINA ISOENZIMA OSSEO	12	147,98
90242	FOSFATASI PROSTATICA (PAP)	59	600,56
90243	FOSFATO INORGANICO [S/U/dU]	410	596,96
90245	FOSFORO	1.703	2.486,38
90251	FRUTTOSAMINA (PROTEINE GLICATE) [S]	13	28,73
90255	GAMMA GLUTAMIL TRANSPEPTIDASI (gamma GT) [S/U]	6.382	7.201,45
90261	GASTRINA [S]	4	56,32
90271	GLUCOSIO [S/P/U/dU/La]	9.249	10.857,40
90272	GLUCOSIO 6 FOSFATO DEIDROGENASI (G6PDH) [(Sg)Er]	11	78,77
90273	GONADOTROPINA CORIONICA (Prova immunologica di gravidanza [U]	4	24,06
90274	GONADOTROPINA CORIONICA (Subunità beta frazione libera) [S/U]	30	343,98
90275	GONADOTROPINA CORIONICA (Subunità beta, molecola intera)	87	867,83
90281	Hb - EMOGLOBINA GLICATA	2.760	20.459,88
90284	IMMUNOGLOBULINE: CATENE KAPPA E LAMBDA [S/U]	119	1.261,40
90291	INSULINA [S]	39	341,06
90292	LATTATO DEIDROGENASI (LDH) [S/F]	1.047	1.181,43
90302	LIPASI [S]	355	914,48
90314	LIQUIDO SEMINALE ESAME MORFOLOGICO E INDICE DI FERTILITA'	24	122,76
90322	LITIO [P]	26	90,20
90323	LUTEOTROPINA (LH) [S/U]	200	1.439,20
90325	MAGNESIO TOTALE [S/U/dU/(Sg)Er]	598	925,11
90334	MICROALBUMINURIA	1.608	6.608,88
90335	MIOGLOBINA [S/U]	117	809,64
90351	ORMONE SOMATOTROPO (GH) [P/U]	9	94,36
90354	OSTEOCALCINA (BGP)	5	136,05
90355	PARATORMONE (PTH) [S]	1.020	19.296,36
90374	POTASSIO [S/U/dU/(Sg)Er]	6.585	6.716,70
90381	PROGESTERONE [S]	123	1.122,99
90382	PROLATTINA (PRL) [S]	358	2.552,54
90384	PROTEINE (ELETTROFORESI DELLE) [S]	4.839	20.476,23
90385	PROTEINE [S/U/dU/La]	949	1.070,85
90391	PROTEINE URINARIE (ELETTROFORESI DELLE)	11	46,55
90394	RAME [S/U]	29	135,93
90402	RENINA [P]	9	209,14
90404	SODIO [S/U/dU/(Sg)Er]	6.132	6.254,64
90413	TESTOSTERONE [P/U]	138	1.349,64
90414	TESTOSTERONE LIBERO	27	383,94
90415	TIREOGLOBULINA (Tg)	325	4.335,50
90421	TIREOTROPINA (TSH)	4.398	24.013,08
90423	TIROXINA LIBERA (FT4)	3.899	24.809,34
90424	TRANSFERRINA (Capacità ferroleante)	799	2.893,82
90432	TRIGLICERIDI	7.627	8.953,34
90433	TRIOTIRONINA LIBERA (FT3)	3.629	23.218,34
90435	URATO [S/U/dU]	7.227	8.154,95
90441	UREA [S/P/U/dU]	8.685	9.800,15
90442	URINE CONTA DI ADDIS	7	24,65
90443	URINE ESAME CHIMICO FISICO E MICROSCOPICO	8.500	18.474,75
90445	VITAMINA D	1.352	21.442,72
90465	ANTICOAGULANTE LUPUS-LIKE (LAC)	20	134,00
90473	ANTICORPI ANTI ANTIGENI NUCLEARI ESTRAIBILI (ENA)	87	1.147,25
90475	ANTICORPI ANTI CARDIOLIPINA (IgG, IgA, IgM)	33	410,01

A21101005	D.S.S. CAMPI - L.A. PATOLOGIA CLINICA	Quantità	Importo
90481	ANTICORPI ANTI CELLULE PARIETALI GASTRICHE (PCA)	16	132,58
90482	ANTICORPI ANTI CITOPLASMA DEI NEUTROFILI (ANCA)	86	883,13
90483	ANTICORPI ANTI DNA NATIVO	35	374,22
90493	ANTICORPI ANTI ERITROCITI [Test di Coombs indiretto]	128	1.071,36
90495	ANTICORPI ANTI GLIADINA (IgG, IgA)	150	1.540,35
90514	ANTICORPI ANTI MICROSOMI (AbTMS) O ANTI TIREOPEROSSIDASI (AbTPO)	506	5.715,73
90515	ANTICORPI ANTI MICROSOMI EPATICI E RENALI (LKMA)	16	130,84
90521	ANTICORPI ANTI MITOCONDRI (AMA)	27	252,60
90522	ANTICORPI ANTI MUSCOLO LISCIO (ASMA)	37	272,53
90524	ANTICORPI ANTI NUCLEO (ANA)	216	2.065,69
90532	ANTICORPI ANTI PIASTRINE	1	42,81
90534	ANTICORPI ANTI RECETTORE NICOTINICO MUSCOLARE	4	100,23
90535	ANTICORPI ANTI RECETTORI DEL TSH	65	1.628,70
90544	ANTICORPI ANTI TIREOGLOBULINA (AbTg)	519	6.525,39
90551	ANTIGENE CARBOIDRATICO 125 (CA 125)	601	7.799,78
90552	ANTIGENE CARBOIDRATICO 15.3 (CA 15.3)	487	6.163,47
90553	ANTIGENE CARBOIDRATICO 19.9 (CA 19.9)	845	9.712,43
90555	ANTIGENE CARBOIDRATICO 50 (CA 50)	33	477,51
90561	ANTIGENE CARBOIDRATICO 72-4 (CA 72-4)	2	43,15
90563	ANTIGENE CARCINO EMBRIONARIO (CEA)	1.148	8.510,12
90564	ANTIGENE POLIPEPTIDICO TISSUTALE (TPA)	96	1.593,22
90565	ANTIGENE PROSTATICO SPECIFICO (PSA)	3.312	24.551,86
90573	ANTIGENI HLA (Ciascuno)	1	17,40
90575	ANTITROMBINA III FUNZIONALE	201	1.009,02
90582	AUTOANTICORPI ANTI ERITROCITI [Test di Coombs diretto]	4	27,48
90601	COMPLEMENTO (C1 Inibitore)	2	14,84
90602	COMPLEMENTO: C1Q, C3, C3 ATT., C4 (Ciascuno)	219	1.160,70
90611	CRIOGLOBULINE RICERCA	8	13,94
90613	CYFRA 21-1	6	114,32
90614	D-DIMERO (EIA)	159	1.637,70
90622	EMOCROMO: Hb, GR, GB, HCT, PLT, IND. DERIV., F. L.	13.124	41.576,83
90625	EOSINOFILI (Conteggio)[Alb]	83	185,26
90634	ESAME MICROSCOPICO DEL SANGUE PERIFERICO	4	13,68
90642	FATTORE REUMATOIDE	341	1.612,93
90651	FIBRINOGENO FUNZIONALE	1.208	3.225,36
90653	GRUPPO SANGUIGNO ABO e Rh (D)	130	1.007,50
90663	Hb - EMOGLOBINA A2	15	144,15
90665	Hb - EMOGLOBINE ANOMALE (HbS, HbD, HbH, ecc.)	76	1.091,36
90681	IgE SPECIFICHE ALLERGOLOGICHE: QUANTITATIVO per ciascun	576	4.659,84
90683	IgE TOTALI	181	1.406,37
90692	IMMUNOFISSAZIONE	55	1.148,40
90694	IMMUNOGLOBULINE IgA, IgG o IgM (Ciascuna)	671	3.348,29
90722	PROTEINA C ANTICOAGULANTE FUNZIONALE [P]	81	736,29
90723	PROTEINA C REATTIVA (Quantitativa)	2.311	8.943,57
90725	PROTEINA S TOTALE [P]	84	824,04
90742	REAZIONE DI WAALER ROSE	139	297,46
90743	RESISTENZA OSMOTICA ERITROCITARIA (Test di Simmel)	1	7,82
90744	RESISTENZE OSMOTICO GLOBULARI (Curva)	4	30,68
90745	RETICOLOCITI (Conteggio) [(Sg)]	83	290,50
90752	TEMPO DI EMORRAGIA SEC. MIELKE	6	8,64
90754	TEMPO DI PROTROMBINA (PT)	2.566	7.313,10
90761	TEMPO DI TROMBOPLASTINA PARZIALE (PTT)	1.431	4.078,35
90772	TEST DI RESISTENZA ALLA PROTEINA C ATTIVATA	33	298,32
90802	TIPIZZAZIONE GENOMICA HLA-DQA1 AD ALTA RISOLUZIONE	1	178,38
90805	TIPIZZAZIONE GENOMICA HLA-DR MEDIANTE SEQUENZIAMENTO DIRETTO	1	54,12
90815	TIPIZZAZIONE SOTTOPOPOLAZIONI DI CELLULE DEL SANGUE (Per ciascun	16	273,44



A21101005	D.S.S. CAMPI - L.A. PATOLOGIA CLINICA	Quantità	Importo
90823	TROPONINA I	133	1.524,05
90825	VELOCITA' DI SEDIMENTAZIONE DELLE EMASIE (VES)	3.916	7.655,00
90852	BATTERI ANTIBIOGRAMMA DA COLTURA (M.I.C., almeno 10 antibiotici)	645	7.862,55
90861	BATTERI DA COLTURA IDENTIFICAZIONE BIOCHIMICA Nas	692	8.435,48
90891	CHLAMYDIE ANTICORPI (E.I.A.)	7	80,99
90901	CHLAMYDIE RICERCA DIRETTA (E.I.A.)	33	310,36
90933	ESAME COLTURALE CAMPIONI BIOLOGICI DIVERSI	74	552,04
90934	ESAME COLTURALE CAMPIONI APPARATO GENITOURINARIO	112	837,76
90935	ESAME COLTURALE CAMPIONI CAVITA' ORO-FARINGO-NASALE	149	1.114,52
90941	ESAME COLTURALE DEL SANGUE [EMOCOLTURA]	2	52,88
90942	ESAME COLTURALE DELL' URINA [URINOCOLTURA]	1.509	12.539,79
90943	ESAME COLTURALE DELLE FECI [COPROCOLTURA]	46	552,46
90944	HELICOBACTER PYLORI ANTICORPI (E.I.A.)	23	210,22
90984	MICETI IN CAMPIONI BIOLOGICI DIVERSI ESAME COLTURALE	303	1.216,55
91024	MICOBATTERI IN CAMPIONI BIOLOGICI RICERCA MICROSCOPICA (Ziehl-Ne	1	4,29
91034	MICOPLASMA PNEUMONIAE IN MATERIALI BIOLOGICI DIVERSI ESAME COL	33	310,36
91052	PARASSITI INTESTINALI [ELMINTI, PROTOZOI] RICERCA MICROSCOPICA (73	417,56
91081	SALMONELLE E BRUCELLE ANTICORPI (Titolazione mediante agglutin.) [WID	35	281,05
91084	STREPTOCOCCO AGALACTIAE NEL TAMPONE VAGINALE ESAME COLTUR	31	138,10
91085	STREPTOCOCCO ANTICORPI ANTI ANTISTREPTOLISINA-O [T.A.S.]	359	1.741,15
91094	TOXOPLASMA ANTICORPI (E.I.A.)	819	6.380,01
91102	TREPONEMA PALLIDUM ANTICORPI (E.I.A.)	18	144,54
91105	TREPONEMA PALLIDUM ANTICORPI (Ricerca quantit. mediante emoagglutin. p	194	1.121,32
91112	TRICHOMONAS VAGINALIS NEL SECRETO VAGINALE ESAME COLTURALE	1	4,13
91123	VIRUS ADENOVIRUS ANTICORPI (E.I.A.)	4	50,60
91133	VIRUS ANTIGENI IN MATERIALI BIOLOGICI RICERCA DIRETTA (Agglutinazio	4	30,58
91141	VIRUS CITOMEGALOVIRUS ANTICORPI (E.I.A.)	248	2.001,36
91143	VIRUS CITOMEGALOVIRUS ANTICORPI IgM (E.I.A.)	251	2.203,78
91171	VIRUS EPATITE A [HAV] ANTICORPI	114	1.145,70
91172	VIRUS EPATITE A [HAV] ANTICORPI IgM	111	1.333,11
91175	VIRUS EPATITE B [HBV] ANTICORPI HBcAg	210	2.102,10
91181	VIRUS EPATITE B [HBV] ANTICORPI HBcAg IgM	106	1.061,06
91182	VIRUS EPATITE B [HBV] ANTICORPI HBeAg	146	1.461,46
91183	VIRUS EPATITE B [HBV] ANTICORPI HBsAg	505	5.055,05
91184	VIRUS EPATITE B [HBV] ANTIGENE HBeAg	150	1.501,50
91185	VIRUS EPATITE B [HBV] ANTIGENE HBsAg	652	5.150,80
91192	VIRUS EPATITE B [HBV] DNA-POLIMERASI	116	2.707,44
91194	VIRUS EPATITE C [HCV] ANALISI QUANTITATIVA DI HCV RNA	73	5.655,31
91195	VIRUS EPATITE C [HCV] ANTICORPI	594	5.945,94
91202	VIRUS EPATITE C [HCV] TIPIZZAZIONE GENOMICA	12	929,64
91203	VIRUS EPATITE DELTA [HDV] ANTICORPI	3	36,09
91204	VIRUS EPATITE DELTA [HDV] ANTICORPI IgM	3	65,22
91205	VIRUS EPATITE DELTA [HDV] ANTIGENE HDVAg	3	53,91
91211	VIRUS EPSTEIN BARR [EBV] ANTICORPI (EA o EBNA o VCA) (E.I.A.)	186	2.507,28
91221	VIRUS HERPES SIMPLEX (TIPO 1 o 2) ANTICORPI	428	3.389,76
91224	VIRUS IMMUNODEF. ACQUISITA [HIV 1-2] ANTICORPI	288	3.139,20
91264	VIRUS ROSOLIA ANTICORPI	283	2.230,04
91271	VIRUS VARICELLA ZOSTER ANTICORPI (E.I.A.)	121	1.138,00
91294	ANALISI DI MUTAZIONE DEL DNA	1	120,08
91301	ANALISI DI MUTAZIONI DEL DNA	54	8.561,70
91365	ESTRAZIONE DI DNA O DI RNA (nucleare o mitocondriale)	217	12.813,85
91492	PRELIEVO DI SANGUE VENOSO	15.682	40.459,56
91493	PRELIEVO MICROBIOLOGICO	310	799,80
91582	ANTICORPI ANTI-ENDOMISIO IGA (EMA)(IGG,IGA)	145	1.722,60
91583	ANTICORPI ANTI-TRANSGLUTAMINASI (TTG)(IGG,IGA)	241	2.747,40
91584	HLA PER IDENTIFICAZIONE DEGLI ALOTIPI DQ2 E DQ8	12	2.169,60



ASL LECCE
SERVIZIO SANITARIO DELLA PUGLIA

Servizi territoriali
Volumi prestazioni ambulatoriali e Day Service
2014

A21101005	D.S.S. CAMPI - L.A. PATOLOGIA CLINICA	Quantità	Importo
Totale del centro di costo:		228.476	744.368,78

A21101006	D.S.S. CAMPI - RADIODIAGNOSTICA	Quantità	Importo
8703	TOMOGRAFIA COMPUTERIZZATA (TC) DEL CAPO	572	42.831,36
87031	TOMOGRAFIA COMPUTERIZZATA (TC) DEL CAPO, SENZA E CON CONTRAS	123	14.811,66
87032	TOMOGRAFIA COMPUTERIZZATA (TC) DEL MASSICCIO FACCIALE	87	7.000,02
87033	TOMOGRAFIA COMPUTERIZZATA (TC) DEL MASSICCIO FACCIALE, SENZA	4	511,20
87035	TOMOGRAFIA COMPUTERIZZATA (TC) DELL' ORECCHIO	53	3.968,64
87037	TOMOGRAFIA COMPUTERIZZATA (TC) DEL COLLO	18	1.347,84
87038	TOMOGRAFIA COMPUTERIZZATA (TC) DEL COLLO, SENZA E CON CONTRA	33	3.973,86
87091	RADIOGRAFIA DEI TESSUTI MOLLI DELLA FACCIA, DEL CAPO E DEL COLL	1	15,24
87113	ORTOPANORAMICA DELLE ARCATE DENTARIE	773	15.970,18
87161	ALTRA RADIOGRAFIA DI OSSA DELLA FACCIA	59	883,82
87162	TOMOGRAFIA [STRATIGRAFIA] ARTICOLAZIONE TEMPOROMANDIBOLARE	1	53,20
87171	RADIOGRAFIA DEL CRANIO E DEI SENI PARANASALI	143	3.176,03
8722	RADIOGRAFIA DELLA COLONNA CERVICALE	1.082	19.562,56
8723	RADIOGRAFIA DELLA COLONNA TORACICA (DORSALE)	803	13.891,90
8724	RADIOGRAFIA DELLA COLONNA LOMBOSACRALE	1.649	28.527,70
8729	RADIOGRAFIA COMPLETA DELLA COLONNA	176	6.089,60
8741	TOMOGRAFIA COMPUTERIZZATA (TC) DEL TORACE	326	25.320,42
87411	TOMOGRAFIA COMPUTERIZZATA (TC) DEL TORACE, SENZA E CON CONTR	314	38.970,54
87431	RADIOGRAFIA DI COSTE, STERNO E CLAVICOLA	7	169,89
87432	ALTRA RADIOGRAFIA DI COSTE, STERNO E CLAVICOLA	181	2.897,81
87441	RADIOGRAFIA DEL TORACE DI ROUTINE, NAS	1.988	30.794,12
87491	RADIOGRAFIA DELLA TRACHEA	7	104,86
87621	RADIOGRAFIA DELL'ESOFAGO CON CONTRASTO	1	37,44
8771	TOMOGRAFIA COMPUTERIZZATA (TC) DEI RENI	2	171,00
8779	RADIOGRAFIA DELL' APPARATO URINARIO	1	19,37
88011	TOMOGRAFIA COMPUTERIZZATA (TC) DELL' ADDOME SUPERIORE	9	715,23
88012	TOMOGRAFIA COMPUTERIZZATA (TC) DELL' ADDOME SUPERIORE, SENZA	29	3.680,10
88013	TOMOGRAFIA COMPUTERIZZATA (TC) DELL' ADDOME INFERIORE	7	556,29
88014	TOMOGRAFIA COMPUTERIZZATA (TC) DELL' ADDOME INFERIORE, SENZA	25	3.172,50
88015	TOMOGRAFIA COMPUTERIZZATA (TC) DELL' ADDOME COMPLETO	58	6.013,44
88016	TOMOGRAFIA COMPUTERIZZATA (TC) DELL' ADDOME COMPLETO, SENZA	394	62.267,76
8819	RADIOGRAFIA DELL' ADDOME	56	1.084,72
8821	RADIOGRAFIA DELLA SPALLA E DELL' ARTO SUPERIORE	712	12.687,84
8822	RADIOGRAFIA DEL GOMITO E DELL' AVAMBRACCIO	80	1.198,40
8823	RADIOGRAFIA DEL POLSO E DELLA MANO	790	11.218,00
8826	RADIOGRAFIA DI PELVI E ANCA	1.536	26.972,16
8827	RADIOGRAFIA DEL FEMORE, GINOCCHIO E GAMBA	1.598	33.829,66
8828	RADIOGRAFIA DEL PIEDE E DELLA CAVIGLIA	1.181	21.045,42
88291	RADIOGRAFIA COMPLETA DEGLI ARTI INFERIORI E DEL BACINO SOTTO C	7	211,47
88292	RADIOGRAFIA ASSIALE DELLA ROTULA	2	52,68
8831	RADIOGRAFIA DELLO SCHELETRO IN TOTO	12	1.084,56
88331	STUDIO DELL' ETA' OSSEA	2	24,28
88381	TOMOGRAFIA COMPUTERIZZATA (TC) DEL RACHIDE E DELLO SPECO VER	213	16.543,71
88383	TOMOGRAFIA COMPUTERIZZATA (TC) DELL' ARTO SUPERIORE	31	2.536,11
88385	TOMOGRAFIA COMPUTERIZZATA (TC) DEL BACINO	21	1.634,85
88386	TOMOGRAFIA COMPUTERIZZATA (TC) DELL' ARTO INFERIORE	316	24.600,60
88387	TOMOGRAFIA COMPUTERIZZATA (TC) DELL' ARTO INFERIORE, SENZA E C	3	372,33
88714	DIAGNOSTICA ECOGRAFICA DEL CAPO E DEL COLLO	1.033	29.347,53
88741	ECOGRAFIA DELL' ADDOME SUPERIORE	925	40.607,50
88751	ECOGRAFIA DELL' ADDOME INFERIORE	428	13.704,56
88761	ECOGRAFIA ADDOME COMPLETO	1.718	103.818,74
88791	ECOGRAFIA DELLA CUTE E DEL TESSUTO SOTTOCUTANEO	251	7.130,91
88793	ECOGRAFIA MUSCOLOTENDINEA	20	568,20
88903	TOMOGRAFIA COMPUTERIZZATA (TC) DEL RACHIDE E DELLO SPECO VER	193	5.106,78
Totale del centro di costo:		20.054	692.886,59

A21201001	D.S.S. NARDO' - POLIAMB. NARDO'	Quantità	Importo
0809	ALTRA INCISIONE DELLA PALPEBRA	1	16,32
0821	ASPORTAZIONE DI CALAZIO	3	98,28
0822	ASPORTAZIONE DI ALTRA LESIONE MINORE DELLA PALPEBRA	6	196,56
0919	ALTRE PROCEDURE DIAGNOSTICHE SULL'APPARATO LACRIMALE	2	81,80
0941	SPECILLAZIONE DEL PUNTO LACRIMALE	1	16,32
0942	SPECILLAZIONE DEI CANALICOLI LACRIMALI	2	38,16
1139	ALTRA ASPORTAZIONE DELLO PTERIGIUM	3	204,48
1475	INIEZIONE INTRAVITREALE DI SOSTANZE TERAPEUTICHE	12	2.559,96
2301	ESTRAZIONE DI DENTE DECIDUO	15	174,30
2309	ESTRAZIONE DI DENTE PERMANENTE	76	1.236,52
2311	ESTRAZIONE DI RADICE RESIDUA	77	1.252,79
2319	ALTRA ESTRAZIONE CHIRURGICA DI DENTE	6	181,26
23201	RICOSTRUZIONE DI DENTE MEDIANTE OTTURAZIONE	363	6.748,17
23202	RICOSTRUZIONE DI DENTE MEDIANTE OTTURAZIONE	383	13.351,38
23491	ALTRA RIPARAZIONE DENTARIA	165	2.684,55
23711	TERAPIA CANALARE IN DENTE MONORADICOLATO	44	1.533,84
23712	TERAPIA CANALARE IN DENTE PLURIRADICOLATO	25	1.336,25
2431	ASPORTAZIONE DI LESIONE O TESSUTO DELLA GENGIVA	1	27,89
24391	LEVIGATURA DELLE RADICI	171	3.974,04
2752	SUTURA DI LACERAZIONE DI ALTRA PARTE DELLA BOCCA	71	1.661,40
3142	LARINGOSCOPIA E ALTRA TRACHEOSCOPIA	209	5.665,99
31421	LARINGOSCOPIA INDIRETTA	48	334,56
4131	BIOPSIA [AGOBIOPSIA] DEL MIDOLLO OSSEO	2	97,72
4823	PROCTOSIGMOIDOSCOPIA CON ENDOSCOPIO RIGIDO	142	4.989,88
4835	ASPORTAZIONE LOCALE DI LESIONE O TESSUTO DEL RETTO	1	41,88
4901	INCISIONE DI ASCESSO PERIANALE	4	167,52
4921	ANOSCOPIA	2	45,44
53001	RIPARAZIONE MONOLATERALE DI ERNIA INGUINALE DIRETTA O INDIRETT	5	5.205,00
53002	RIPARAZIONE MONOLATERALE DI ERNIA INGUINALE CON INNESTO O PRO	60	62.460,00
53211	RIPARAZIONE MONOLATERALE DI ERNIA CRURALE CON INNESTO O PROT	1	1.041,00
53291	RIPARAZIONE MONOLATERALE DI ERNIA CRURALE	1	1.041,00
5341	RIPARAZIONE DI ERNIA OMBELICALE CON PROTESI	4	4.164,00
53491	RIPARAZIONE DI ERNIA OMBELICALE	2	2.139,34
5491	DRENAGGIO PERCUTANEO ADDOMINALE	7	244,02
5794	CATETERISMO VESCICALE	12	109,08
6211	BIOPSIA [PERCUTANEA] [AGOBIOPSIA] DEL TESTICOLO	2	76,44
6511	AGOASPIRAZIONE ECO-GUIDATA DEI FOLLICOLI	188	19.807,68
668	INSUFFLAZIONE DELLE TUBE	43	1.119,72
6712	BIOPSIA ENDOCERVICALE [ISTEROSCOPIA]	12	416,64
67191	BIOPSIA MIRATA DELLA PORTIO A GUIDA COLPOSCOPICA - BIOPSIA DI U	11	420,42
6732	CAUTERIZZAZIONE DEL COLLO UTERINO	1	44,64
68121	ISTEROSCOPIA	140	4.253,20
68161	BIOPSIA DEL CORPO UTERINO	20	834,40
68291	ASPORTAZIONE DI TUMORI BENIGNI PEDUNCOLATI DELL' UTERO	3	167,40
6992	INSEMINAZIONE ARTIFICIALE	110	10.230,00
69921	CAPACITAZIONE DEL MATERIALE SEMINALE	232	3.591,36
7021	COLPOSCOPIA	83	891,42
75103	AMNIOCENTESI TARDIVA	2	173,60
75341	CARDIOTOCOGRAFIA	38	623,96
8020	ARTROSCOPIA SEDE NON SPECIFICATA	55	58.213,65
8192	INIEZIONE DI SOSTANZE TERAPEUTICHE NELL'ARTICOLAZIONE O NEL LE	554	15.451,06
86021	SCLEROSI DI FISTOLA PILONIDALE	1	18,60
8603	INCISIONE DI CISTI O SENO PILONIDALE	5	157,80
86301	ASPORTAZIONE O DEMOLIZIONE LOCALE DI LESIONE O TESSUTO CUTAN	263	4.039,68
86303	ASPORTAZIONE O DEMOLIZIONE LOCALE DI LESIONE O TESSUTO CUTAN	11	168,96
864	ASPORTAZIONE RADICALE DI LESIONE DELLA CUTE	87	2.964,96

A21201001	D.S.S. NARDO' - POLIAMB. NARDO'	Quantità	Importo
87122	ALTRA RADIOGRAFIA DENTARIA	106	657,20
88714	DIAGNOSTICA ECOGRAFICA DEL CAPO E DEL COLLO	663	18.835,83
88721	ECOGRAFIA CARDIACA	1.432	73.962,80
88722	ECODOPPLERGRAFIA CARDIACA	601	36.318,43
88723	ECOCOLORDOPPLERGRAFIA CARDIACA	429	26.585,13
88735	ECO(COLOR)DOPPLER DEI TRONCHI SOVRAAORTICI	19	834,10
88761	ECOGRAFIA ADDOME COMPLETO	1	60,43
8878	ECOGRAFIA OSTETRICA	373	11.559,27
88781	ECOGRAFIA OVARICA	1.331	30.586,38
88782	ECOGRAFIA GINECOLOGICA	975	30.215,25
88791	ECOGRAFIA DELLA CUTE E DEL TESSUTO SOTTOCUTANEO	120	3.409,20
88793	ECOGRAFIA MUSCOLOTENDINEA	530	15.057,30
88796	ECOGRAFIA DEI TESTICOLI	1	30,99
8901	ANAMNESI E VALUTAZIONE, DEFINITE BREVI	13.087	168.953,17
8903	ANAMNESI E VALUTAZIONE, DEFINITE COMPLESSIVE	295	6.094,70
8907	CONSULTO, DEFINITO COMPLESSIVO	183	8.505,84
8913	VISITA NEUROLOGICA	1.393	28.779,38
8926	VISITA GINECOLOGICA	1.260	26.031,60
89371	SPIROMETRIA SEMPLICE	850	19.754,00
89372	SPIROMETRIA GLOBALE	155	5.762,90
89374	TEST DI BRONCODILATAZIONE FARMACOLOGICA	250	9.295,00
89375	PROVA BRONCODINAMICA CON BRONCOCOSTRITTORE SPECIFICO O AS	29	1.617,62
89386	VALUTAZIONE DELLA VENTILAZIONE E DEI GAS ESPIRATI E RELATIVI PAR	72	5.019,84
89391	OSSERVAZIONE DERMATOLOGICA IN EPILUMINESCENZA	155	1.080,35
89392	OSSERVAZIONE DERMATOLOGICA IN EPIDIASCOPIA	8	55,76
8943	TEST CARDIOVASCOLARE DA SFORZO CON CICLOERGOMETRO	498	27.778,44
8950	ELETTROCARDIOGRAMMA DINAMICO	809	50.133,73
8952	ELETTROCARDIOGRAMMA	6.086	70.719,32
89611	MONITORAGGIO CONTINUO [24 Ore] DELLA PRESSIONE ARTERIOSA	225	9.297,00
89651	EMOGASANALISI ARTERIOSA SISTEMICA	394	4.854,47
897	VISITA GENERALE	22.128	457.164,48
90271	GLUCOSIO [S/P/U/dU/La]	40	46,96
90314	LIQUIDO SEMINALE ESAME MORFOLOGICO E INDICE DI FERTILITA'	274	1.401,51
90703	INTRADERMOREAZIONI CON PPD, CANDIDA, STREPTOCHINASI E MUMPS (61	412,67
91362	CRIOCONSERVAZIONE IN AZOTO LIQUIDO DI COLTURE CELLULARI	1	32,90
91363	CRIOCONSERVAZIONE IN AZOTO LIQUIDO DI CELLULE E TESSUTI	12	479,16
91901	ESAME ALLERGOLOGICO STRUMENTALE PER ORTICARIE FISICHE	1	6,04
91904	SCREENING ALLERGOLOGICO PER INALANTI (Fino a 7 allergeni)	162	1.882,44
91905	TEST EPICUTANEI A LETTURA RITARDATA [PATCH TEST] (Fino a 20 allergen	137	4.457,98
91906	TEST PERCUTANEI E INTRACUTANEI A LETTURA IMMEDIATA (Fino a 12 alle	1.700	39.508,00
9303	VALUTAZIONE PROTESICA	643	4.983,25
93111	RIEDUCAZIONE MOTORIA INDIVIDUALE IN MOTULESO GRAVE	1	11,36
93112	RIEDUCAZIONE MOTORIA INDIVIDUALE IN MOTULESO GRAVE	363	3.299,67
93113	RIEDUCAZIONE MOTORIA INDIVIDUALE IN MOTULESO SEGMENTALE	10	85,20
93114	RIEDUCAZIONE MOTORIA INDIVIDUALE IN MOTULESO SEGMENTALE	711	4.849,02
9316	MOBILIZZAZIONE DI ALTRE ARTICOLAZIONI	20	176,60
93191	ESERCIZI POSTURALI - PROPRIOCETTIVI	46	470,58
9322	TRAINING DEAMBULATORI E DEL PASSO	213	2.166,21
93548	DOCCIA GESSATA DI DITO DELLA MANO O DEL PIEDE	1	5,84
93561	FASCIATURA SEMPLICE	6	23,22
93821	TERAPIA EDUCAZIONALE DEL DIABETICO	48	210,72
9501	ESAME PARZIALE DELL'OCCHIO	1	13,27
9502	ESAME COMPLESSIVO DELL'OCCHIO	2.135	44.109,10
9505	STUDIO DEL CAMPO VISIVO	439	7.366,42
95091	ESAME DEL FUNDUS OCULI	302	2.340,50
95131	PACHIMETRIA CORNEALE	2	77,46

A21201001	D.S.S. NARDO' - POLIAMB. NARDO'	Quantità	Importo
9526	TONOGRAFIA, TEST DI PROVOCAZIONE E ALTRI TEST PER IL GLAUCOMA	44	341,00
95411	ESAME AUDIOMETRICO TONALE	1.339	13.068,64
9542	IMPEDENZOMETRIA	347	3.011,96
95442	ESAME CLINICO DELLA FUNZIONALITA' VESTIBOLARE	62	1.008,74
9651	IRRIGAZIONE DELL'OCCHIO	4	15,48
9652	IRRIGAZIONE DELL'ORECCHIO	1.020	7.905,00
96541	ABLAZIONE TARTARO	602	5.845,42
96542	SIGILLATURA DEI SOLCHI E DELLE FOSSETTE	10	38,70
96543	CURA STOMATITE, GENGIVITE, ALVEOLITE	44	256,96
9657	IRRIGAZIONE DI CATETERE VASCOLARE	31	480,19
9659	ALTRA IRRIGAZIONE DI FERITA	1.137	4.400,19
9788	RIMOZIONE DI DISPOSITIVO ESTERNO DI IMMOBILIZZAZIONE	5	48,55
9811	RIMOZIONE DI CORPO ESTRANEO INTRALUMINALE DALL'ORECCHIO,	2	16,84
9821	RIMOZIONE DI CORPO ESTRANEO SUPERFICIALE DALL'OCCHIO,	2	15,50
9925	INIEZIONE O INFUSIONE DI SOSTANZE CHEMIOTERICAPICHE PER TUMORE,	237	2.301,27
99297	MESOTERAPIA	71	476,41
9994	MASSAGGIO PROSTATICO	4	23,36
9995	STIRAMENTO DEL PREPUZIO	7	40,88
99972	TRATTAMENTI PER APPLICAZIONE DI PROTESI RIMOVIBILE	1	13,43
PAC01	FOLLOW-UP DIABETE	245	24.865,05
PAC02	FOLLOW-UP IPERTENSIONE	68	8.783,56
PCA01	INTERVENTO DI FACOEMULSIONE E ASPIRAZIONE DI CATARATTA ED INS	370	277.500,00
PCA02	INTERVENTO DI LIBERAZIONE TUNNEL CARPALE	132	85.800,00
Totale del centro di costo:		71.359	1.952.469,41

A21201002 D.S.S. NARDO' - POLIAMB. SUB DISTRETTO DI COPERTINO		Quantità	Importo
23491	ALTRA RIPARAZIONE DENTARIA	1	16,27
8192	INIEZIONE DI SOSTANZE TERAPEUTICHE NELL'ARTICOLAZIONE O NEL LE	9	251,01
8901	ANAMNESI E VALUTAZIONE, DEFINITE BREVI	87	1.123,17
8913	VISITA NEUROLOGICA	377	7.788,82
897	VISITA GENERALE	796	16.445,36
9303	VALUTAZIONE PROTESICA	63	488,25
9409	COLLOQUIO PSICOLOGICO CLINICO	263	5.094,31
943	PSICOTERAPIA INDIVIDUALE	8	154,96
Totale del centro di costo:		1.604	31.362,15

A21201005	D.S.S. - NARDO' - L.A. PATOLOGIA CLINICA	Quantità	Importo
897	VISITA GENERALE	119	2.458,54
90012	17 ALFA IDROSSIPROGESTERONE (17 OH-P)	20	210,67
90015	ACIDI BILIARI	25	226,22
90034	ACIDO VALPROICO	107	1.164,27
90045	ALANINA AMINOTRANSFERASI (ALT) (GPT) [S/U]	11.449	11.420,38
90051	ALBUMINA [S/U/dU]	67	95,14
90052	ALDOLASI [S]	4	7,81
90053	ALDOSTERONE [S/U]	22	376,42
90054	ALFA 1 ANTITRIPSINA [S]	9	47,70
90061	ALFA 1 GLICOPROTEINA ACIDA [S]	394	2.092,14
90064	ALFA AMILASI [S/U]	878	1.615,52
90075	AMMONIO [P]	66	419,96
90084	APOLIPOPROTEINA ALTRA	28	148,40
90085	APOLIPOPROTEINA B	27	143,10
90091	APTOGLOBINA	24	127,20
90092	ASPARTATO AMINOTRANSFERASI (AST) (GOT) [S]	11.490	11.919,73
90093	BARBITURICI	11	80,96
90094	BENZODIAZEPINE	3	30,99
90101	BETA2 MICROGLOBULINA [S/U]	289	1.531,70
90105	BILIRUBINA TOTALE E FRAZIONATA	4.353	6.139,91
90111	C PEPTIDE	159	1.931,61
90114	CALCIO TOTALE [S/U/dU]	4.078	4.601,62
90115	CALCITONINA	382	5.506,30
90122	CALCOLI ESAME CHIMICO DI BASE (Ricerca qualitativa)	2	9,24
90123	CARBAMAZEPINA	24	289,01
90125	CERULOPLASMINA	4	21,20
90131	CHIMOTRIPSINA [Feci]	1	4,93
90132	CICLOSPORINA	5	73,21
90133	CLORURO [S/U/dU]	413	466,03
90135	COBALAMINA (VIT. B12) [S]	1.210	8.854,11
90141	COLESTEROLO HDL	7.488	10.724,31
90142	COLESTEROLO LDL	6.306	4.225,02
90143	COLESTEROLO TOTALE	9.397	9.748,45
90144	COLINESTERASI (PSEUDO-CHE)	437	592,68
90152	CORTICOTROPINA (ACTH) [P]	41	758,30
90153	CORTISOLO [S/U]	82	638,78
90154	CREATINCHINASI (CPK o CK)	1.797	2.587,68
90162	CREATINCHINASI ISOFORME	140	1.581,30
90163	CREATININA [S/U/dU/La]	10.604	11.965,55
90164	CREATININA CLEARANCE	511	818,42
90171	DEIDROEPIANDROSTERONE (DEA)	24	222,48
90172	DEIDROEPIANDROSTERONE SOLFATO (DEA-S)	37	575,35
90173	DELTA 4 ANDROSTENEDIONE	30	389,10
90175	DIIDROTESTOSTERONE (DHT)	5	102,96
90183	DROGHE D'ABUSO	8	43,13
90184	ENOLASI NEURONESPECIFICA (NSE)	101	1.676,20
90185	ERITROPOIETINA	4	82,65
90192	ESTRADIOLO (E2) [S/U]	819	7.458,63
90211	FARMACI DIGITALICI	125	1.248,75
90212	FATTORE NATRIURETICO ATRIALE	395	9.747,81
90213	FECI ESAME CHIMICO E MICROSCOPICO (Grassi, prod. di digestione, parassit	54	331,30
90214	FECI SANGUE OCCULTO	704	2.479,28
90221	FENITOINA	1	10,74
90223	FERRITINA [P/(Sg)Er]	2.699	17.173,74
90225	FERRO [S]	7.007	7.982,72
90232	FOLATO [S/(Sg)Er]	1.067	6.789,32

A21201005	D.S.S. - NARDO' - L.A. PATOLOGIA CLINICA	Quantità	Importo
90233	FOLLITROPINA (FSH) [S/U]	314	1.948,75
90234	FOSFATASI ACIDA	10	16,63
90235	FOSFATASI ALCALINA	2.619	2.723,76
90241	FOSFATASI ALCALINA ISOENZIMA OSSEO	8	98,65
90242	FOSFATASI PROSTATICA (PAP)	35	356,27
90243	FOSFATO INORGANICO [S/U/dU]	77	112,11
90245	FOSFORO	1.179	1.721,34
90255	GAMMA GLUTAMIL TRANSPEPTIDASI (gamma GT) [S/U]	7.929	8.947,08
90261	GASTRINA [S]	7	98,56
90264	GLUCOSIO (Curva da carico 3 determinazioni)	161	383,18
90265	GLUCOSIO (Curva da carico 6 determinazioni)	165	548,62
90271	GLUCOSIO [S/P/U/dU/La]	11.901	13.970,58
90272	GLUCOSIO 6 FOSFATO DEIDROGENASI (G6PDH) [(Sg)Er]	15	107,41
90275	GONADOTROPINA CORIONICA (Subunità beta, molecola intera)	195	1.945,13
90281	Hb - EMOGLOBINA GLICATA	3.597	26.664,56
90282	IDROSSIPROLINA [U]	4	64,16
90284	IMMUNOGLOBULINE: CATENE KAPPA E LAMBDA [S/U]	209	2.215,40
90291	INSULINA [S]	89	778,31
90292	LATTATO DEIDROGENASI (LDH) [S/F]	1.311	1.479,33
90302	LIPASI [S]	353	909,33
90314	LIQUIDO SEMINALE ESAME MORFOLOGICO E INDICE DI FERTILITA'	8	40,92
90322	LITIO [P]	66	228,97
90323	LUTEOTROPINA (LH) [S/U]	272	1.957,31
90325	MAGNESIO TOTALE [S/U/dU/(Sg)Er]	985	1.523,79
90334	MICROALBUMINURIA	1.827	7.508,97
90335	MIOGLOBINA [S/U]	52	359,84
90351	ORMONE SOMATOTROPO (GH) [P/U]	16	167,75
90354	OSTEOCALCINA (BGP)	7	190,47
90355	PARATORMONE (PTH) [S]	718	13.583,12
90374	POTASSIO [S/U/dU/(Sg)Er]	6.640	6.772,80
90381	PROGESTERONE [S]	156	1.424,28
90382	PROLATTINA (PRL) [S]	383	2.730,79
90384	PROTEINE (ELETTROFORESI DELLE) [S]	6.801	28.778,43
90385	PROTEINE [S/U/dU/La]	288	324,98
90391	PROTEINE URINARIE (ELETTROFORESI DELLE)	70	296,21
90394	RAME [S/U]	37	173,43
90402	RENINA [P]	19	441,52
90404	SODIO [S/U/dU/(Sg)Er]	6.162	6.285,24
90413	TESTOSTERONE [P/U]	143	1.398,54
90414	TESTOSTERONE LIBERO	34	483,48
90415	TIREOGLOBULINA (Tg)	799	10.658,66
90421	TIREOTROPINA (TSH)	6.505	35.517,30
90423	TIROXINA LIBERA (FT4)	5.764	36.676,33
90424	TRANSFERRINA (Capacità ferrolegante)	35	126,76
90425	TRANSFERRINA [S]	713	3.408,14
90432	TRIGLICERIDI	8.766	10.290,41
90433	TRIOTIRONINA LIBERA (FT3)	5.236	33.499,93
90435	URATO [S/U/dU]	6.973	7.868,33
90441	UREA [S/P/U/dU]	10.178	11.484,86
90442	URINE CONTA DI ADDIS	1	3,52
90443	URINE ESAME CHIMICO FISICO E MICROSCOPICO	10.097	21.945,83
90445	VITAMINA D	2.619	41.537,34
90465	ANTICOAGULANTE LUPUS-LIKE (LAC)	23	154,10
90473	ANTICORPI ANTI ANTIGENI NUCLEARI ESTRAIBILI (ENA)	157	2.070,33
90475	ANTICORPI ANTI CARDIOLIPINA (IgG, IgA, IgM)	67	832,44
90481	ANTICORPI ANTI CELLULE PARIETALI GASTRICHE (PCA)	39	323,17

A21201005	D.S.S. - NARDO' - L.A. PATOLOGIA CLINICA	Quantità	Importo
90482	ANTICORPI ANTI CITOPLASMA DEI NEUTROFILI (ANCA)	80	821,52
90483	ANTICORPI ANTI DNA NATIVO	58	620,14
90493	ANTICORPI ANTI ERITROCITI [Test di Coombs indiretto]	165	1.381,05
90495	ANTICORPI ANTI GLIADINA (IgG, IgA)	262	2.690,48
90505	ANTICORPI ANTI INSULA PANCREATICA (ICA)	2	15,52
90514	ANTICORPI ANTI MICROSOMI (AbTMS) O ANTI TIREOPERROSSIDASI (AbTPO)	733	8.279,89
90515	ANTICORPI ANTI MICROSOMI EPATICI E RENALI (LKMA)	21	171,73
90521	ANTICORPI ANTI MITOCONDRI (AMA)	41	383,58
90522	ANTICORPI ANTI MUSCOLO LISCIO (ASMA)	48	353,55
90524	ANTICORPI ANTI NUCLEO (ANA)	210	2.008,31
90532	ANTICORPI ANTI PIASTRINE	2	85,62
90534	ANTICORPI ANTI RECETTORE NICOTINICO MUSCOLARE	3	75,17
90535	ANTICORPI ANTI RECETTORI DEL TSH	82	2.054,67
90543	ANTICORPI ANTI SURRENE	6	40,18
90544	ANTICORPI ANTI TIREOGLOBULINA (AbTg)	780	9.806,94
90551	ANTIGENE CARBOIDRATICO 125 (CA 125)	939	12.186,34
90552	ANTIGENE CARBOIDRATICO 15.3 (CA 15.3)	905	11.453,68
90553	ANTIGENE CARBOIDRATICO 19.9 (CA 19.9)	1.292	14.850,25
90555	ANTIGENE CARBOIDRATICO 50 (CA 50)	46	665,62
90561	ANTIGENE CARBOIDRATICO 72-4 (CA 72-4)	3	64,72
90563	ANTIGENE CARCINO EMBRIONARIO (CEA)	1.999	14.818,59
90564	ANTIGENE POLIPEPTIDICO TISSUTALE (TPA)	172	2.854,51
90565	ANTIGENE PROSTATICO SPECIFICO (PSA)	3.729	27.643,08
90575	ANTITROMBINA III FUNZIONALE	487	2.444,74
90582	AUTOANTICORPI ANTI ERITROCITI [Test di Coombs diretto]	23	158,01
90601	COMPLEMENTO (C1 Inibitore)	8	59,36
90602	COMPLEMENTO: C1Q, C3, C3 ATT., C4 (Ciascuno)	210	1.113,00
90611	CRIOGLOBULINE RICERCA	17	29,62
90613	CYFRA 21-1	30	571,59
90614	D-DIMERO (EIA)	175	1.802,50
90622	EMOCROMO: Hb, GR, GB, HCT, PLT, IND. DERIV., F. L.	14.823	46.959,26
90625	EOSINOFILI (Conteggio)[Alb]	102	227,66
90634	ESAME MICROSCOPICO DEL SANGUE PERIFERICO	19	64,98
90642	FATTORE REUMATOIDE	455	2.152,15
90651	FIBRINOGENO FUNZIONALE	1.019	2.720,73
90653	GRUPPO SANGUIGNO ABO e Rh (D)	474	3.673,50
90663	Hb - EMOGLOBINA A2	402	3.863,22
90664	Hb - EMOGLOBINA FETALE (Dosaggio)	106	505,62
90665	Hb - EMOGLOBINE ANOMALE (HbS, HbD, HbH, ecc.)	99	1.421,64
90681	IgE SPECIFICHE ALLERGOLOGICHE: QUANTITATIVO per ciascun	1.016	8.219,44
90683	IgE TOTALI	239	1.857,03
90692	IMMUNOFISSAZIONE	92	1.920,96
90694	IMMUNOGLOBULINE IgA, IgG o IgM (Ciascuna)	858	4.281,42
90722	PROTEINA C ANTICOAGULANTE FUNZIONALE [P]	104	945,36
90723	PROTEINA C REATTIVA (Quantitativa)	2.455	9.500,85
90725	PROTEINA S TOTALE [P]	122	1.196,82
90742	REAZIONE DI WAALER ROSE	241	515,74
90745	RETICOLOCITI (Conteggio) [(Sg)]	126	441,00
90752	TEMPO DI EMORRAGIA SEC. MIELKE	6	8,64
90754	TEMPO DI PROTROMBINA (PT)	1.345	3.833,25
90761	TEMPO DI TROMBOPLASTINA PARZIALE (PTT)	1.121	3.194,85
90772	TEST DI RESISTENZA ALLA PROTEINA C ATTIVATA	6	54,24
90823	TROPONINA I	141	1.615,72
90824	VALORE EMATOCRITO	1	0,69
90825	VELOCITA' DI SEDIMENTAZIONE DELLE EMASIE (VES)	5.525	10.800,27
90834	BATTERI ACIDI NUCLEICI IN MATERIALI BIOLOGICI IBRIDAZIONE NAS	814	48.766,74



A21201005	D.S.S. - NARDO' - L.A. PATOLOGIA CLINICA	Quantità	Importo
90845	BATTERI ANTIBIOGRAMMA DA COLTURA (attività battericida C.M.B.)	375	2.381,25
90851	BATTERI ANTIBIOGRAMMA DA COLTURA (Kirby Bauer, almeno 10 antibiotici)	17	131,07
90861	BATTERI DA COLTURA IDENTIFICAZIONE BIOCHIMICA Nas	375	4.571,25
90874	BORDETELLA ANTICORPI (E.I.A.)	2	22,11
90875	BORRELIA BURGDORFERI ANTICORPI (E.I.A.)	4	36,30
90891	CHLAMYDIE ANTICORPI (E.I.A.)	18	208,26
90903	CHLAMYDIE RICERCA DIRETTA (mediante ibridazione)	4	60,37
90905	CLOSTRIDIUM DIFFICILE ESAME COLTURALE	5	59,50
90911	CLOSTRIDIUM DIFFICILE TOSSINA NELLE FECI RICERCA DIRETTA (E.I.A.)	3	19,35
90922	ECHINOCOCCO [IDATIDOSI] ANTICORPI (E.I.A.)	3	23,25
90933	ESAME COLTURALE CAMPIONI BIOLOGICI DIVERSI	75	559,50
90934	ESAME COLTURALE CAMPIONI APPARATO GENITOURINARIO	1.565	11.706,20
90935	ESAME COLTURALE CAMPIONI CAVITA' ORO-FARINGO-NASALE	202	1.510,96
90941	ESAME COLTURALE DEL SANGUE [EMOCOLTURA]	7	185,08
90942	ESAME COLTURALE DELL' URINA [URINOCOLTURA]	1.996	16.586,76
90943	ESAME COLTURALE DELLE FECI [COPROCOLTURA]	73	876,73
90944	HELICOBACTER PYLORI ANTICORPI (E.I.A.)	56	511,84
90952	LEGIONELLE ANTICORPI (E.I.A.)	1	7,92
91021	MICOBATTERI DA COLTURA IDENTIFICAZIONE MEDIANTE IBRIDAZIONE (P	7	262,43
91024	MICOBATTERI IN CAMPIONI BIOLOGICI RICERCA MICROSCOPICA (Ziehl-Ne	1	4,29
91025	MICOPLASMA PNEUMONIAE ANTICORPI (E.I.A.)	17	209,27
91034	MICOPLASMA PNEUMONIAE IN MATERIALI BIOLOGICI DIVERSI ESAME COL	960	9.028,80
91052	PARASSITI INTESTINALI [ELMINTI, PROTOZOI] RICERCA MICROSCOPICA (159	909,48
91081	SALMONELLE E BRUCELLE ANTICORPI (Titolazione mediante agglutin.) [WID	77	618,31
91084	STREPTOCOCCO AGALACTIAE NEL TAMPONE VAGINALE ESAME COLTUR	80	356,40
91085	STREPTOCOCCO ANTICORPI ANTI ANTISTREPTOLISINA-O [T.A.S.]	347	1.682,95
91094	TOXOPLASMA ANTICORPI (E.I.A.)	1.653	12.876,87
91101	TOXOPLASMA ANTICORPI (Titolazione mediante I.F.)	1	11,78
91102	TREPONEMA PALLIDUM ANTICORPI (E.I.A.)	832	6.680,96
91103	TREPONEMA PALLIDUM ANTICORPI (I.F.) [FTA-ABS]	2	19,80
91105	TREPONEMA PALLIDUM ANTICORPI (Ricerca quantit. mediante emoagglutin. p	745	4.306,10
91121	VIRUS ACIDI NUCLEICI IN MATERIALI BIOLOGICI IBRIDAZIONE NAS (Previa	1	69,88
91123	VIRUS ADENOVIRUS ANTICORPI (E.I.A.)	8	101,20
91133	VIRUS ANTIGENI IN MATERIALI BIOLOGICI RICERCA DIRETTA (Agglutinazio	16	122,32
91141	VIRUS CITOMEGALOVIRUS ANTICORPI (E.I.A.)	453	3.655,71
91143	VIRUS CITOMEGALOVIRUS ANTICORPI IgM (E.I.A.)	449	3.942,22
91161	VIRUS COXSACKIE [B1, B2, B3, B4, B5, B6] ANTICORPI (Titolazione mediante	1	7,92
91162	VIRUS COXSACKIE [B1, B2, B3, B4, B5, B6] ANTICORPI (Titolazione mediante	1	15,07
91171	VIRUS EPATITE A [HAV] ANTICORPI	70	703,50
91172	VIRUS EPATITE A [HAV] ANTICORPI IgM	58	696,58
91173	VIRUS EPATITE B [HBV] ACIDI NUCLEICI IBRIDAZIONE (Previa reazione polim	145	9.195,90
91175	VIRUS EPATITE B [HBV] ANTICORPI HBcAg	803	8.038,03
91181	VIRUS EPATITE B [HBV] ANTICORPI HBcAg IgM	61	610,61
91182	VIRUS EPATITE B [HBV] ANTICORPI HBsAg	123	1.231,23
91183	VIRUS EPATITE B [HBV] ANTICORPI HBsAg	277	2.772,77
91184	VIRUS EPATITE B [HBV] ANTIGENE HBsAg	121	1.211,21
91185	VIRUS EPATITE B [HBV] ANTIGENE HBsAg	1.065	8.413,50
91191	VIRUS EPATITE B [HBV] ANTIGENE HBsAg (Saggio di conferma)	24	332,16
91193	VIRUS EPATITE C [HCV] ANALISI QUALITATIVA DI HCV RNA	54	3.402,54
91194	VIRUS EPATITE C [HCV] ANALISI QUANTITATIVA DI HCV RNA	91	7.049,77
91195	VIRUS EPATITE C [HCV] ANTICORPI	1.027	10.280,27
91201	VIRUS EPATITE C [HCV] IMMUNOBLOTTING (Saggio di conferma)	8	558,16
91202	VIRUS EPATITE C [HCV] TIPIZZAZIONE GENOMICA	10	774,70
91203	VIRUS EPATITE DELTA [HDV] ANTICORPI	17	204,51
91205	VIRUS EPATITE DELTA [HDV] ANTIGENE HDVAg	16	287,52
91211	VIRUS EPSTEIN BARR [EBV] ANTICORPI (EA o EBNA o VCA) (E.I.A.)	350	4.718,00

A21201005 D.S.S. - NARDO' - L.A. PATOLOGIA CLINICA		Quantità	Importo
91221	VIRUS HERPES SIMPLEX (TIPO 1 o 2) ANTICORPI	155	1.227,60
91223	VIRUS IMMUNODEF. ACQUISITA [HIV] ANALISI QUANTITATIVA DI RNA (Prev	2	108,46
91224	VIRUS IMMUNODEF. ACQUISITA [HIV 1-2] ANTICORPI	847	9.232,30
91243	VIRUS MORBILLO ANTICORPI (E.I.A.)	2	18,81
91251	VIRUS PAROTITE ANTICORPI (E.I.A.)	6	60,66
91255	VIRUS RESPIRATORIO SINCIZIALE ANTICORPI (E.I.A.)	2	22,22
91264	VIRUS ROSOLIA ANTICORPI	679	5.350,52
91271	VIRUS VARICELLA ZOSTER ANTICORPI (E.I.A.)	28	263,34
91301	ANALISI DI MUTAZIONI DEL DNA	134	21.245,70
91365	ESTRAZIONE DI DNA O DI RNA (nucleare o mitocondriale)	133	7.853,65
91371	IBRIDAZIONE CON Sonda MOLECOLARE	270	22.032,00
91492	PRELIEVO DI SANGUE VENOSO	19.743	50.936,94
91493	PRELIEVO MICROBIOLOGICO	125	322,50
91582	ANTICORPI ANTI-ENDOMISIO IGA (EMA)(IGG,IGA)	128	1.520,64
91583	ANTICORPI ANTI-TRANSGLUTAMINASI (TTG)(IGG,IGA)	197	2.245,80
Totale del centro di costo:		279.981	1.063.633,41

A21201006	D.S.S. - NARDO' - RADIODIAGNOSTICA	Quantità	Importo
8703	TOMOGRFIA COMPUTERIZZATA (TC) DEL CAPO	184	13.777,92
87031	TOMOGRFIA COMPUTERIZZATA (TC) DEL CAPO, SENZA E CON CONTRAS	62	7.466,04
87032	TOMOGRFIA COMPUTERIZZATA (TC) DEL MASSICCIO FACCIALE	20	1.609,20
87033	TOMOGRFIA COMPUTERIZZATA (TC) DEL MASSICCIO FACCIALE, SENZA	4	511,20
87037	TOMOGRFIA COMPUTERIZZATA (TC) DEL COLLO	3	224,64
87038	TOMOGRFIA COMPUTERIZZATA (TC) DEL COLLO, SENZA E CON CONTRA	21	2.528,82
87161	ALTRA RADIOGRAFIA DI OSSA DELLA FACCIA	2	29,96
87171	RADIOGRAFIA DEL CRANIO E DEI SENI PARANASALI	37	821,77
8722	RADIOGRAFIA DELLA COLONNA CERVICALE	310	5.604,80
8723	RADIOGRAFIA DELLA COLONNA TORACICA (DORSALE)	198	3.425,40
8724	RADIOGRAFIA DELLA COLONNA LOMBOSACRALE	489	8.459,70
8729	RADIOGRAFIA COMPLETA DELLA COLONNA	1	34,60
87371	MAMMOGRAFIA BILATERALE	4	139,44
8741	TOMOGRFIA COMPUTERIZZATA (TC) DEL TORACE	77	5.980,59
87411	TOMOGRFIA COMPUTERIZZATA (TC) DEL TORACE, SENZA E CON CONTR	155	19.237,05
87431	RADIOGRAFIA DI COSTE, STERNO E CLAVICOLA	7	169,89
87432	ALTRA RADIOGRAFIA DI COSTE, STERNO E CLAVICOLA	52	832,52
87441	RADIOGRAFIA DEL TORACE DI ROUTINE, NAS	748	11.586,52
87491	RADIOGRAFIA DELLA TRACHEA	10	149,80
87711	TOMOGRFIA COMPUTERIZZATA (TC) DEI RENI, SENZA E CON CONTRAST	1	134,37
88011	TOMOGRFIA COMPUTERIZZATA (TC) DELL' ADDOME SUPERIORE	4	317,88
88012	TOMOGRFIA COMPUTERIZZATA (TC) DELL' ADDOME SUPERIORE, SENZA	28	3.553,20
88013	TOMOGRFIA COMPUTERIZZATA (TC) DELL' ADDOME INFERIORE	3	238,41
88014	TOMOGRFIA COMPUTERIZZATA (TC) DELL' ADDOME INFERIORE, SENZA	24	3.045,60
88015	TOMOGRFIA COMPUTERIZZATA (TC) DELL' ADDOME COMPLETO	8	829,44
88016	TOMOGRFIA COMPUTERIZZATA (TC) DELL' ADDOME COMPLETO, SENZA	188	29.711,52
8819	RADIOGRAFIA DELL' ADDOME	9	174,33
8821	RADIOGRAFIA DELLA SPALLA E DELL' ARTO SUPERIORE	199	3.546,18
8822	RADIOGRAFIA DEL GOMITO E DELL' AVAMBRACCIO	41	614,18
8823	RADIOGRAFIA DEL POLSO E DELLA MANO	273	3.876,60
8826	RADIOGRAFIA DI PELVI E ANCA	409	7.182,04
8827	RADIOGRAFIA DEL FEMORE, GINOCCHIO E GAMBA	420	8.891,40
8828	RADIOGRAFIA DEL PIEDE E DELLA CAVIGLIA	321	5.720,22
88381	TOMOGRFIA COMPUTERIZZATA (TC) DEL RACHIDE E DELLO SPECO VER	32	2.485,44
88385	TOMOGRFIA COMPUTERIZZATA (TC) DEL BACINO	1	77,85
88386	TOMOGRFIA COMPUTERIZZATA (TC) DELL' ARTO INFERIORE	26	2.024,10
88714	DIAGNOSTICA ECOGRAFICA DEL CAPO E DEL COLLO	645	18.324,45
88731	ECOGRAFIA DELLA MAMMELLA	63	2.261,07
88741	ECOGRAFIA DELL' ADDOME SUPERIORE	267	11.721,30
88751	ECOGRAFIA DELL' ADDOME INFERIORE	130	4.162,60
88761	ECOGRAFIA ADDOME COMPLETO	647	39.098,21
88791	ECOGRAFIA DELLA CUTE E DEL TESSUTO SOTTOCUTANEO	9	255,69
88793	ECOGRAFIA MUSCOLOTENDINEA	1	28,41
88903	TOMOGRFIA COMPUTERIZZATA (TC) DEL RACHIDE E DELLO SPECO VER	15	396,90
Totale del centro di costo:		6.148	231.261,25

A21214001 D.S.S. - NARDO' - P.P.I.T.		Quantità	Importo
88741	ECOGRAFIA DELL' ADDOME SUPERIORE	1	43,90
88751	ECOGRAFIA DELL' ADDOME INFERIORE	1	32,02
89651	EMOGASANALISI ARTERIOSA SISTEMICA	1	12,32
897	VISITA GENERALE	1	20,66
Totale del centro di costo:		4	108,90



A21301001	D.S.S. MARTANO - POLIAMB. MARTANO	Quantità	Importo
0919	ALTRE PROCEDURE DIAGNOSTICHE SULL'APPARATO LACRIMALE	7	286,30
0941	SPECILLAZIONE DEL PUNTO LACRIMALE	27	440,64
0942	SPECILLAZIONE DEI CANALICOLI LACRIMALI	22	419,76
2301	ESTRAZIONE DI DENTE DECIDUO	6	69,72
2309	ESTRAZIONE DI DENTE PERMANENTE	141	2.294,07
2311	ESTRAZIONE DI RADICE RESIDUA	141	2.294,07
2319	ALTRA ESTRAZIONE CHIRURGICA DI DENTE	1	30,21
23201	RICOSTRUZIONE DI DENTE MEDIANTE OTTURAZIONE	120	2.230,80
23202	RICOSTRUZIONE DI DENTE MEDIANTE OTTURAZIONE	720	25.099,20
23491	ALTRA RIPARAZIONE DENTARIA	24	390,48
23711	TERAPIA CANALARE IN DENTE MONORADICOLATO	34	1.185,24
23712	TERAPIA CANALARE IN DENTE PLURIRADICOLATO	53	2.832,85
24001	GENGIVECTOMIA	3	83,67
24391	LEVIGATURA DELLE RADICI	65	1.510,60
27491	ALTRA ASPORTAZIONE DI LESIONE DELLA BOCCA	1	23,40
2752	SUTURA DI LACERAZIONE DI ALTRA PARTE DELLA BOCCA	15	351,00
5794	CATETERISMO VESCICALE	44	399,96
8191	ARTROCENTESI	62	2.075,76
8192	INIEZIONE DI SOSTANZE TERAPEUTICHE NELL'ARTICOLAZIONE O NEL LE	545	15.200,05
8603	INCISIONE DI CISTI O SENO PILONIDALE	1	31,56
8611	BIOPSIA DELLA CUTE E DEL TESSUTO SOTTOCUTANEO	5	97,30
86301	ASPORTAZIONE O DEMOLIZIONE LOCALE DI LESIONE O TESSUTO CUTAN	306	4.700,16
86303	ASPORTAZIONE O DEMOLIZIONE LOCALE DI LESIONE O TESSUTO CUTAN	3	46,08
864	ASPORTAZIONE RADICALE DI LESIONE DELLA CUTE	63	2.147,04
87122	ALTRA RADIOGRAFIA DENTARIA	16	99,20
88721	ECOGRAFIA CARDIACA	1.584	81.813,60
88722	ECODOPPLERGRAFIA CARDIACA	248	14.986,64
88723	ECOCOLORDOPPLERGRAFIA CARDIACA	92	5.701,24
88735	ECO(COLOR)DOPPLER DEI TRONCHI SOVRAAORTICI	987	43.329,30
88741	ECOGRAFIA DELL' ADDOME SUPERIORE	46	2.019,40
88751	ECOGRAFIA DELL' ADDOME INFERIORE	81	2.593,62
88772	ECO(COLOR)DOPPLERGRAFIA DEGLI ARTI SUPERIORI O INFERIORI O DIS	570	25.023,00
8878	ECOGRAFIA OSTETRICA	2	61,98
88782	ECOGRAFIA GINECOLOGICA	1.094	33.903,06
8901	ANAMNESI E VALUTAZIONE, DEFINITE BREVI	11.513	148.632,83
8907	CONSULTO, DEFINITO COMPLESSIVO	35	1.626,80
8913	VISITA NEUROLOGICA	1.500	30.990,00
8926	VISITA GINECOLOGICA	813	16.796,58
89371	SPIROMETRIA SEMPLICE	92	2.138,08
89391	OSSERVAZIONE DERMATOLOGICA IN EPILUMINESCENZA	732	5.102,04
89442	TEST DEL CAMMINO	7	390,46
8950	ELETTROCARDIOGRAMMA DINAMICO	1.020	63.209,40
8952	ELETTROCARDIOGRAMMA	4.084	47.456,08
89611	MONITORAGGIO CONTINUO [24 Ore] DELLA PRESSIONE ARTERIOSA	207	8.553,24
89651	EMOGASANALISI ARTERIOSA SISTEMICA	727	8.957,37
89655	MONITORAGGIO INCRUENTO DELLA SATURAZIONE ARTERIOSA	287	2.669,10
897	VISITA GENERALE	14.913	308.102,58
90271	GLUCOSIO [S/P/U/dU/La]	19	22,30
90703	INTRADERMOREAZIONI CON PPD, CANDIDA, STREPTOCHINASI E MUMPS (2	13,53
91485	PRELIEVO DI SANGUE ARTERIOSO	616	3.520,53
91493	PRELIEVO MICROBIOLOGICO	4	10,32
9303	VALUTAZIONE PROTESICA	27	209,25
93547	APPARECCHIO GESSATO: POLSO, MANO, PIEDE	1	11,62
93563	BENDAGGIO ALLA COLLA DI ZINCO DI GAMBA-PIEDE	31	661,23
93564	BENDAGGIO ADESIVO ELASTICO	32	248,00
9501	ESAME PARZIALE DELL'OCCHIO	8	106,16

<i>A21301001</i>	<i>D.S.S. MARTANO - POLIAMB. MARTANO</i>	Quantità	Importo
9502	ESAME COMPLESSIVO DELL'OCCHIO	3.657	75.553,62
95091	ESAME DEL FUNDUS OCULI	539	4.177,25
9526	TONOGRAFIA, TEST DI PROVOCAZIONE E ALTRI TEST PER IL GLAUCOMA	92	713,00
95411	ESAME AUDIOMETRICO TONALE	975	9.516,00
9542	IMPEDENZOMETRIA	425	3.689,00
9651	IRRIGAZIONE DELL'OCCHIO	1	3,87
9652	IRRIGAZIONE DELL'ORECCHIO	810	6.277,50
96541	ABLAZIONE TARTARO	456	4.427,76
9659	ALTRA IRRIGAZIONE DI FERITA	743	2.875,41
9821	RIMOZIONE DI CORPO ESTRANEO SUPERFICIALE DALL'OCCHIO,	29	224,75
Totale del centro di costo:		51.526	1.030.656,62

A21301002	D.S.S. MARTANO - SERV. LAB. ANALISI MARTANO	Quantità	Importo
90012	17 ALFA IDROSSIPROGESTERONE (17 OH-P)	37	389,74
90015	ACIDI BILIARI	53	479,58
90021	ACIDO 5 IDROSSI 3 INDOLACETICO [dU]	1	15,80
90034	ACIDO VALPROICO	131	1.425,41
90035	ACIDO VANILMANDELICO (VMA) [dU]	16	296,78
90043	ADRENALINA - NORADRENALINA [U]	16	329,47
90045	ALANINA AMINOTRANSFERASI (ALT) (GPT) [S/U]	14.509	14.472,73
90051	ALBUMINA [S/U/dU]	267	379,14
90052	ALDOLASI [S]	6	11,72
90053	ALDOSTERONE [S/U]	42	718,62
90054	ALFA 1 ANTITRIPSINA [S]	7	37,10
90061	ALFA 1 GLICOPROTEINA ACIDA [S]	487	2.585,97
90064	ALFA AMILASI [S/U]	1.244	2.288,96
90075	AMMONIO [P]	83	528,13
90084	APOLIOPROTEINA ALTRA	136	720,80
90085	APOLIOPROTEINA B	129	683,70
90091	APTOGLOBINA	19	100,70
90092	ASPARTATO AMINOTRANSFERASI (AST) (GOT) [S]	14.630	15.177,16
90093	BARBITURICI	30	220,80
90094	BENZODIAZEPINE	5	51,66
90101	BETA2 MICROGLOBULINA [S/U]	396	2.098,80
90105	BILIRUBINA TOTALE E FRAZIONATA	5.757	8.120,25
90111	C PEPTIDE	443	5.381,79
90114	CALCIO TOTALE [S/U/dU]	4.252	4.797,96
90115	CALCITONINA	293	4.223,42
90122	CALCOLI ESAME CHIMICO DI BASE (Ricerca qualitativa)	3	13,86
90123	CARBAMAZEPINA	29	349,22
90125	CERULOPLASMINA	6	31,80
90132	CICLOSPORINA	6	87,86
90133	CLORURO [S/U/dU]	1.138	1.284,12
90135	COBALAMINA (VIT. B12) [S]	1.002	7.332,08
90141	COLESTEROLO HDL	8.591	12.304,03
90142	COLESTEROLO LDL	6.197	4.151,99
90143	COLESTEROLO TOTALE	12.124	12.577,44
90144	COLINESTERASI (PSEUDO-CHE)	124	168,18
90151	CORPI CHETONICI	3	1,62
90152	CORTICOTROPINA (ACTH) [P]	69	1.276,16
90153	CORTISOLO [S/U]	143	1.113,97
90154	CREATINCHINASI (CPK o CK)	2.267	3.264,48
90155	CREATINCHINASI ISOENZIMA MB (CK-MB)	197	821,49
90163	CREATININA [S/U/dU/La]	13.754	15.520,01
90164	CREATININA CLEARANCE	795	1.273,27
90171	DEIDROEPIANDROSTERONE (DEA)	12	111,24
90172	DEIDROEPIANDROSTERONE SOLFATO (DEA-S)	51	793,05
90173	DELTA 4 ANDROSTENEDIONE	32	415,04
90175	DIIDROTESTOSTERONE (DHT)	2	41,18
90181	DOPAMINA [S/U]	8	124,68
90183	DROGHE D'ABUSO	20	107,82
90184	ENOLASI NEURONESPECIFICA (NSE)	129	2.140,88
90185	ERITROPOIETINA	7	144,64
90192	ESTRADIOLO (E2) [S/U]	299	2.722,99
90193	ESTRIOLO (E3) [S/U]	1	6,93
90195	ESTRONE (E1)	4	59,91
90211	FARMACI DIGITALICI	76	759,24
90212	FATTORE NATRIURETICO ATRIALE	272	6.712,42
90213	FECI ESAME CHIMICO E MICROSCOPICO (Grassi, prod. di digestione, parassit	213	1.306,80

A21301002	D.S.S. MARTANO - SERV. LAB. ANALISI MARTANO	Quantità	Importo
90214	FECI SANGUE OCCULTO	963	3.391,40
90221	FENITOINA	7	75,19
90223	FERRITINA [P/(Sg)Er]	3.758	23.912,15
90225	FERRO [S]	7.218	8.223,11
90232	FOLATO [S/(Sg)Er]	968	6.159,38
90233	FOLLITROPINA (FSH) [S/U]	369	2.290,09
90234	FOSFATASI ACIDA	13	21,62
90235	FOSFATASI ALCALINA	3.189	3.316,56
90241	FOSFATASI ALCALINA ISOENZIMA OSSEO	17	209,64
90242	FOSFATASI PROSTATICA (PAP)	95	967,00
90243	FOSFATO INORGANICO [S/U/dU]	73	106,29
90245	FOSFORO	1.202	1.754,92
90251	FRUTTOSAMINA (PROTEINE GLICATE) [S]	9	19,89
90255	GAMMA GLUTAMIL TRANSPEPTIDASI (gamma GT) [S/U]	9.155	10.330,50
90261	GASTRINA [S]	2	28,16
90264	GLUCOSIO (Curva da carico 3 determinazioni)	123	292,74
90265	GLUCOSIO (Curva da carico 6 determinazioni)	41	136,33
90271	GLUCOSIO [S/P/U/dU/La]	15.327	17.992,37
90272	GLUCOSIO 6 FOSFATO DEIDROGENASI (G6PDH) [(Sg)Er]	44	315,08
90273	GONADOTROPINA CORIONICA (Prova immunologica di gravidanza [U]	3	18,05
90275	GONADOTROPINA CORIONICA (Subunità beta, molecola intera)	215	2.144,63
90281	Hb - EMOGLOBINA GLICATA	4.251	31.512,66
90282	IDROSSIPROLINA [U]	9	144,36
90284	IMMUNOGLOBULINE: CATENE KAPPA E LAMBDA [S/U]	284	3.010,40
90285	INSULINA (Curva da carico o dopo test farmacologici, max. 5)	17	472,92
90291	INSULINA [S]	96	839,53
90292	LATTATO DEIDROGENASI (LDH) [S/F]	1.984	2.238,75
90302	LIPASI [S]	861	2.217,94
90314	LIQUIDO SEMINALE ESAME MORFOLOGICO E INDICE DI FERTILITA'	7	35,80
90322	LITIO [P]	48	166,52
90323	LUTEOTROPINA (LH) [S/U]	358	2.576,17
90325	MAGNESIO TOTALE [S/U/dU/(Sg)Er]	1.205	1.864,14
90334	MICROALBUMINURIA	1.801	7.402,11
90335	MIOGLOBINA [S/U]	89	615,88
90345	ORMONE LATTOGENO PLACENTARE O SOMATOMAMMOTROPINA (HPL) [S]	1	10,89
90351	ORMONE SOMATOTROPO (GH) [P/U]	11	115,33
90354	OSTEOCALCINA (BGP)	5	136,05
90355	PARATORMONE (PTH) [S]	867	16.401,91
90374	POTASSIO [S/U/dU/(Sg)Er]	8.150	8.313,00
90381	PROGESTERONE [S]	181	1.652,53
90382	PROLATTINA (PRL) [S]	499	3.557,87
90384	PROTEINE (ELETTROFORESI DELLE) [S]	6.982	29.544,33
90385	PROTEINE [S/U/dU/La]	611	689,45
90391	PROTEINE URINARIE (ELETTROFORESI DELLE)	76	321,59
90394	RAME [S/U]	48	224,99
90402	RENINA [P]	18	418,28
90404	SODIO [S/U/dU/(Sg)Er]	7.911	8.069,22
90412	TEOFILLINA	1	12,36
90413	TESTOSTERONE [P/U]	151	1.476,78
90414	TESTOSTERONE LIBERO	25	355,50
90415	TIREOGLOBULINA (Tg)	557	7.430,38
90421	TIREOTROPINA (TSH)	5.960	32.541,60
90423	TIROXINA LIBERA (FT4)	4.662	29.664,31
90425	TRANSFERRINA [S]	984	4.703,52
90431	TRI TEST: ALFA 1 FETO, GONADOTROPINA CORIONICA ED ESTRIOLO LIBE	2	46,66
90432	TRIGLICERIDI	11.823	13.879,02

A21301002	D.S.S. MARTANO - SERV. LAB. ANALISI MARTANO	Quantità	Importo
90433	TRIODOTIRONINA LIBERA (FT3)	4.453	28.490,29
90435	URATO [S/U/dU]	8.606	9.711,01
90441	UREA [S/P/U/dU]	11.462	12.933,72
90442	URINE CONTA DI ADDIS	2	7,04
90443	URINE ESAME CHIMICO FISICO E MICROSCOPICO	13.651	29.670,45
90445	VITAMINA D	1.539	24.408,54
90465	ANTICOAGULANTE LUPUS-LIKE (LAC)	18	120,60
90473	ANTICORPI ANTI ANTIGENI NUCLEARI ESTRAIBILI (ENA)	132	1.740,66
90475	ANTICORPI ANTI CARDIOLIPINA (IgG, IgA, IgM)	44	546,68
90481	ANTICORPI ANTI CELLULE PARIETALI GASTRICHE (PCA)	37	306,59
90482	ANTICORPI ANTI CITOPLASMA DEI NEUTROFILI (ANCA)	67	688,02
90483	ANTICORPI ANTI DNA NATIVO	74	791,21
90493	ANTICORPI ANTI ERITROCITI [Test di Coombs indiretto]	230	1.925,10
90495	ANTICORPI ANTI GLIADINA (IgG, IgA)	265	2.721,29
90514	ANTICORPI ANTI MICROSOMI (AbTMS) O ANTI TIREOPEROSSIDASI (AbTPO)	612	6.913,09
90515	ANTICORPI ANTI MICROSOMI EPATICI E RENALI (LKMA)	28	228,97
90521	ANTICORPI ANTI MITOCONDRI (AMA)	50	467,78
90522	ANTICORPI ANTI MUSCOLO LISCIO (ASMA)	67	493,50
90524	ANTICORPI ANTI NUCLEO (ANA)	218	2.084,82
90532	ANTICORPI ANTI PIASTRINE	14	599,34
90534	ANTICORPI ANTI RECETTORE NICOTINICO MUSCOLARE	5	125,28
90535	ANTICORPI ANTI RECETTORI DEL TSH	59	1.478,36
90544	ANTICORPI ANTI TIREOGLOBULINA (AbTg)	642	8.071,87
90551	ANTIGENE CARBOIDRATICO 125 (CA 125)	956	12.406,97
90552	ANTIGENE CARBOIDRATICO 15.3 (CA 15.3)	669	8.466,86
90553	ANTIGENE CARBOIDRATICO 19.9 (CA 19.9)	1.342	15.424,95
90555	ANTIGENE CARBOIDRATICO 50 (CA 50)	36	520,92
90561	ANTIGENE CARBOIDRATICO 72-4 (CA 72-4)	6	129,45
90563	ANTIGENE CARCINO EMBRIONARIO (CEA)	1.896	14.055,05
90564	ANTIGENE POLIPEPTIDICO TISSUTALE (TPA)	150	2.489,40
90565	ANTIGENE PROSTATICO SPECIFICO (PSA)	4.461	33.069,39
90573	ANTIGENI HLA (Ciascuno)	1	17,40
90575	ANTITROMBINA III FUNZIONALE	377	1.892,54
90582	AUTOANTICORPI ANTI ERITROCITI [Test di Coombs diretto]	19	130,53
90601	COMPLEMENTO (C1 Inibitore)	6	44,52
90602	COMPLEMENTO: C1Q, C3, C3 ATT., C4 (Ciascuno)	227	1.203,10
90611	CRIOGLOBULINE RICERCA	15	26,14
90613	CYFRA 21-1	30	571,59
90614	D-DIMERO (EIA)	320	3.296,00
90622	EMOCROMO: Hb, GR, GB, HCT, PLT, IND. DERIV., F. L.	19.751	62.571,17
90625	EOSINOFILI (Conteggio)[Alb]	158	352,66
90634	ESAME MICROSCOPICO DEL SANGUE PERIFERICO	17	58,14
90642	FATTORE REUMATOIDE	581	2.748,13
90645	FIBRINA / FIBRINOGENO: PROD. DEGRADAZIONE (FDP/FSP) [S/U]	19	231,36
90651	FIBRINOGENO FUNZIONALE	1.857	4.958,19
90653	GRUPPO SANGUIGNO ABO e Rh (D)	183	1.418,25
90663	Hb - EMOGLOBINA A2	131	1.258,91
90664	Hb - EMOGLOBINA FETALE (Dosaggio)	130	620,10
90681	IgE SPECIFICHE ALLERGOLOGICHE: QUANTITATIVO per ciascun	1.264	10.225,76
90683	IgE TOTALI	351	2.727,27
90691	IMMUNOCOMPLESSI CIRCOLANTI	3	16,50
90692	IMMUNOFISSAZIONE	193	4.029,84
90694	IMMUNOGLOBULINE IgA, IgG o IgM (Ciascuna)	1.292	6.447,08
90722	PROTEINA C ANTICOAGULANTE FUNZIONALE [P]	148	1.345,32
90723	PROTEINA C REATTIVA (Quantitativa)	4.728	18.297,36
90725	PROTEINA S TOTALE [P]	152	1.491,12

A21301002	D.S.S. MARTANO - SERV. LAB. ANALISI MARTANO	Quantità	Importo
90742	REAZIONE DI WAALER ROSE	328	701,92
90743	RESISTENZA OSMOTICA ERITROCITARIA (Test di Simmel)	130	1.016,60
90745	RETICOLOCITI (Conteggio) [(Sg)]	167	584,50
90752	TEMPO DI EMORRAGIA SEC. MIELKE	1	1,44
90754	TEMPO DI PROTROMBINA (PT)	3.882	11.063,70
90761	TEMPO DI TROMBOPLASTINA PARZIALE (PTT)	1.533	4.369,05
90772	TEST DI RESISTENZA ALLA PROTEINA C ATTIVATA	112	1.012,48
90784	TIPIZZAZIONE GENOMICA HLA-B	15	1.522,20
90802	TIPIZZAZIONE GENOMICA HLA-DQA1 AD ALTA RISOLUZIONE	9	1.605,42
90805	TIPIZZAZIONE GENOMICA HLA-DR MEDIANTE SEQUENZIAMENTO DIRETTO	9	487,08
90815	TIPIZZAZIONE SOTTOPOPOLAZIONI DI CELLULE DEL SANGUE (Per ciascun	84	1.435,56
90823	TROPONINA I	165	1.890,73
90825	VELOCITA' DI SEDIMENTAZIONE DELLE EMASIE (VES)	6.673	13.044,38
90851	BATTERI ANTIBIOGRAMMA DA COLTURA (Kirby Bauer, almeno 10 antibiotici)	36	277,56
90852	BATTERI ANTIBIOGRAMMA DA COLTURA (M.I.C., almeno 10 antibiotici)	1.045	12.738,55
90861	BATTERI DA COLTURA IDENTIFICAZIONE BIOCHIMICA Nas	1.034	12.604,46
90874	BORDETELLA ANTICORPI (E.I.A.)	8	88,44
90891	CHLAMYDIE ANTICORPI (E.I.A.)	16	185,12
90903	CHLAMYDIE RICERCA DIRETTA (mediante ibridazione)	152	2.293,93
90933	ESAME COLTURALE CAMPIONI BIOLOGICI DIVERSI	87	649,02
90934	ESAME COLTURALE CAMPIONI APPARATO GENITOURINARIO	490	3.665,20
90935	ESAME COLTURALE CAMPIONI CAVITA' ORO-FARINGO-NASALE	161	1.204,28
90942	ESAME COLTURALE DELL' URINA [URINOCOLTURA]	3.477	28.893,87
90943	ESAME COLTURALE DELLE FECI [COPROCOLTURA]	122	1.465,22
90944	HELICOBACTER PYLORI ANTICORPI (E.I.A.)	70	639,80
90952	LEGIONELLE ANTICORPI (E.I.A.)	1	7,92
90984	MICETI IN CAMPIONI BIOLOGICI DIVERSI ESAME COLTURALE	202	811,03
91025	MICOPLASMA PNEUMONIAE ANTICORPI (E.I.A.)	46	566,26
91034	MICOPLASMA PNEUMONIAE IN MATERIALI BIOLOGICI DIVERSI ESAME COL	172	1.617,66
91035	NEISSERIA GONORRHOEAES ESAME COLTURALE	31	119,35
91051	PARASSITI INTESTINALI [ELMINTI, PROTOZOI] RICERCA MACRO E MICRO	16	383,27
91052	PARASSITI INTESTINALI [ELMINTI, PROTOZOI] RICERCA MICROSCOPICA (341	1.950,52
91054	PARASSITI INTESTINALI RICERCA MICROSCOPICA (Previa concentraz. o arri	2	11,44
91081	SALMONELLE E BRUCELLE ANTICORPI (Titolazione mediante agglutin.) [WID	49	393,47
91084	STREPTOCOCCO AGALACTIAE NEL TAMPONE VAGINALE ESAME COLTUR	286	1.274,13
91085	STREPTOCOCCO ANTICORPI ANTI ANTISTREPTOLISINA-O [T.A.S.]	550	2.667,50
91091	STREPTOCOCCO ANTICORPI ANTI DNAsi B	7	44,45
91094	TOXOPLASMA ANTICORPI (E.I.A.)	1.302	10.142,58
91101	TOXOPLASMA ANTICORPI (Titolazione mediante I.F.)	2	23,56
91102	TREPONEMA PALLIDUM ANTICORPI (E.I.A.)	211	1.694,33
91103	TREPONEMA PALLIDUM ANTICORPI (I.F.) [FTA-ABS]	2	19,80
91105	TREPONEMA PALLIDUM ANTICORPI (Ricerca quantit. mediante emoagglutin. p	175	1.011,50
91112	TRICHOMONAS VAGINALIS NEL SECRETO VAGINALE ESAME COLTURALE	46	189,98
91115	VIRUS ACIDI NUCLEICI IN MATERIALI BIOLOGICI IBRIDAZIONE NAS (Previa	4	254,08
91123	VIRUS ADENOVIRUS ANTICORPI (E.I.A.)	22	278,30
91133	VIRUS ANTIGENI IN MATERIALI BIOLOGICI RICERCA DIRETTA (Agglutinazio	25	191,12
91141	VIRUS CITOMEGALOVIRUS ANTICORPI (E.I.A.)	315	2.542,05
91143	VIRUS CITOMEGALOVIRUS ANTICORPI IgM (E.I.A.)	308	2.704,24
91171	VIRUS EPATITE A [HAV] ANTICORPI	102	1.025,10
91172	VIRUS EPATITE A [HAV] ANTICORPI IgM	99	1.188,99
91173	VIRUS EPATITE B [HBV] ACIDI NUCLEICI IBRIDAZIONE (Previa reazione polim	124	7.864,08
91175	VIRUS EPATITE B [HBV] ANTICORPI HBcAg	227	2.272,27
91181	VIRUS EPATITE B [HBV] ANTICORPI HBcAg IgM	72	720,72
91182	VIRUS EPATITE B [HBV] ANTICORPI HBeAg	177	1.771,77
91183	VIRUS EPATITE B [HBV] ANTICORPI HBsAg	325	3.253,25
91184	VIRUS EPATITE B [HBV] ANTIGENE HBeAg	172	1.721,72

A21301002	D.S.S. MARTANO - SERV. LAB. ANALISI MARTANO	Quantità	Importo
91185	VIRUS EPATITE B [HBV] ANTIGENE HBsAg	518	4.092,20
91193	VIRUS EPATITE C [HCV] ANALISI QUALITATIVA DI HCV RNA	37	2.331,37
91194	VIRUS EPATITE C [HCV] ANALISI QUANTITATIVA DI HCV RNA	90	6.972,30
91195	VIRUS EPATITE C [HCV] ANTICORPI	445	4.454,45
91202	VIRUS EPATITE C [HCV] TIPIZZAZIONE GENOMICA	4	309,88
91203	VIRUS EPATITE DELTA [HDV] ANTICORPI	13	156,39
91205	VIRUS EPATITE DELTA [HDV] ANTIGENE HDVAg	13	233,61
91211	VIRUS EPSTEIN BARR [EBV] ANTICORPI (EA o EBNA o VCA) (E.I.A.)	286	3.855,28
91221	VIRUS HERPES SIMPLEX (TIPO 1 o 2) ANTICORPI	212	1.679,04
91223	VIRUS IMMUNODEF. ACQUISITA [HIV] ANALISI QUANTITATIVA DI RNA (Prev	1	54,23
91224	VIRUS IMMUNODEF. ACQUISITA [HIV 1-2] ANTICORPI	256	2.790,40
91243	VIRUS MORBILLO ANTICORPI (E.I.A.)	2	18,81
91251	VIRUS PAROTITE ANTICORPI (E.I.A.)	6	60,66
91264	VIRUS ROSOLIA ANTICORPI	392	3.088,96
91271	VIRUS VARICELLA ZOSTER ANTICORPI (E.I.A.)	16	150,48
91301	ANALISI DI MUTAZIONI DEL DNA	38	6.024,90
91365	ESTRAZIONE DI DNA O DI RNA (nucleare o mitocondriale)	304	17.951,20
91492	PRELIEVO DI SANGUE VENOSO	24.559	63.362,22
91493	PRELIEVO MICROBIOLOGICO	340	877,20
91582	ANTICORPI ANTI-ENDOMISIO IGA (EMA)(IGG,IGA)	206	2.447,28
91583	ANTICORPI ANTI-TRANSGLUTAMINASI (TTG)(IGG,IGA)	529	6.030,60
91584	HLA PER IDENTIFICAZIONE DEGLI ALOTIPI DQ2 E DQ8	30	5.424,00
Totale del centro di costo:		331.149	1.068.510,99

A21301003	D.S.S. MARTANO - SERV. RADIOLOGIA MARTANO	Quantità	Importo
87113	ORTOPANORAMICA DELLE ARCADE DENTARIE	1.030	21.279,80
87121	TELERADIOGRAFIA DEL CRANIO	22	227,26
87171	RADIOGRAFIA DEL CRANIO E DEI SENI PARANASALI	99	2.198,79
8722	RADIOGRAFIA DELLA COLONNA CERVICALE	841	15.205,28
8723	RADIOGRAFIA DELLA COLONNA TORACICA (DORSALE)	570	9.861,00
8724	RADIOGRAFIA DELLA COLONNA LOMBOSACRALE	1.147	19.843,10
8729	RADIOGRAFIA COMPLETA DELLA COLONNA	118	4.082,80
87431	RADIOGRAFIA DI COSTE, STERNO E CLAVICOLA	17	412,59
87432	ALTRA RADIOGRAFIA DI COSTE, STERNO E CLAVICOLA	113	1.809,13
87441	RADIOGRAFIA DEL TORACE DI ROUTINE, NAS	1.258	19.486,42
87491	RADIOGRAFIA DELLA TRACHEA	6	89,88
8779	RADIOGRAFIA DELL' APPARATO URINARIO	6	116,22
8819	RADIOGRAFIA DELL' ADDOME	20	387,40
8821	RADIOGRAFIA DELLA SPALLA E DELL' ARTO SUPERIORE	358	6.379,56
8822	RADIOGRAFIA DEL GOMITO E DELL' AVAMBRACCIO	56	838,88
8823	RADIOGRAFIA DEL POLSO E DELLA MANO	601	8.534,20
8826	RADIOGRAFIA DI PELVI E ANCA	1.299	22.810,44
8827	RADIOGRAFIA DEL FEMORE, GINOCCHIO E GAMBA	1.178	24.938,26
8828	RADIOGRAFIA DEL PIEDE E DELLA CAVIGLIA	888	15.824,16
88291	RADIOGRAFIA COMPLETA DEGLI ARTI INFERIORI E DEL BACINO SOTTO C	17	513,57
88292	RADIOGRAFIA ASSIALE DELLA ROTULA	14	368,76
8831	RADIOGRAFIA DELLO SCHELETRO IN TOTO	5	451,90
88331	STUDIO DELL' ETA' OSSEA	7	84,98
88714	DIAGNOSTICA ECOGRAFICA DEL CAPO E DEL COLLO	759	21.563,19
88731	ECOGRAFIA DELLA MAMMELLA	256	9.187,84
88732	ECOGRAFIA DELLA MAMMELLA	8	169,36
88741	ECOGRAFIA DELL' ADDOME SUPERIORE	467	20.501,30
88751	ECOGRAFIA DELL' ADDOME INFERIORE	86	2.753,72
88761	ECOGRAFIA ADDOME COMPLETO	963	58.194,09
88791	ECOGRAFIA DELLA CUTE E DEL TESSUTO SOTTOCUTANEO	239	6.789,99
88796	ECOGRAFIA DEI TESTICOLI	10	309,90
Totale del centro di costo:		12.458	295.213,77

A21303001 D.S.S. MARTANO - CONS. FAM. MARTANO		Quantità	Importo
8926	VISITA GINECOLOGICA	2	41,32
Totale del centro di costo:		2	41,32

A21401001	D.S.S. GALATINA - POLIAMB. GALATINA	Quantità	Importo
2301	ESTRAZIONE DI DENTE DECIDUO	20	232,40
2309	ESTRAZIONE DI DENTE PERMANENTE	454	7.386,58
2311	ESTRAZIONE DI RADICE RESIDUA	260	4.230,20
2319	ALTRA ESTRAZIONE CHIRURGICA DI DENTE	1	30,21
23201	RICOSTRUZIONE DI DENTE MEDIANTE OTTURAZIONE	722	13.421,98
23202	RICOSTRUZIONE DI DENTE MEDIANTE OTTURAZIONE	412	14.362,32
23491	ALTRA RIPARAZIONE DENTARIA	164	2.668,28
23711	TERAPIA CANALARE IN DENTE MONORADICOLATO	58	2.021,88
23712	TERAPIA CANALARE IN DENTE PLURIRADICOLATO	70	3.741,50
24001	GENGIVECTOMIA	3	83,67
2431	ASPORTAZIONE DI LESIONE O TESSUTO DELLA GENGIVA	8	223,12
24391	LEVIGATURA DELLE RADICI	88	2.045,12
2752	SUTURA DI LACERAZIONE DI ALTRA PARTE DELLA BOCCA	23	538,20
31421	LARINGOSCOPIA INDIRETTA	16	111,52
8192	INIEZIONE DI SOSTANZE TERAPEUTICHE NELL'ARTICOLAZIONE O NEL LE	13	362,57
8622	RIMOZIONE ASPORTATIVA DI FERITA, INFEZIONE O USTIONE	25	510,00
86301	ASPORTAZIONE O DEMOLIZIONE LOCALE DI LESIONE O TESSUTO CUTAN	287	4.408,32
86303	ASPORTAZIONE O DEMOLIZIONE LOCALE DI LESIONE O TESSUTO CUTAN	59	906,24
864	ASPORTAZIONE RADICALE DI LESIONE DELLA CUTE	5	170,40
87122	ALTRA RADIOGRAFIA DENTARIA	35	217,00
88735	ECO(COLOR)DOPPLER DEI TRONCHI SOVRAAORTICI	1	43,90
88741	ECOGRAFIA DELL' ADDOME SUPERIORE	54	2.370,60
88751	ECOGRAFIA DELL' ADDOME INFERIORE	1	32,02
88761	ECOGRAFIA ADDOME COMPLETO	84	5.076,12
8901	ANAMNESI E VALUTAZIONE, DEFINITE BREVI	5.177	66.835,07
8907	CONSULTO, DEFINITO COMPLESSIVO	151	7.018,48
8913	VISITA NEUROLOGICA	1.062	21.940,92
89371	SPIROMETRIA SEMPLICE	928	21.566,72
89374	TEST DI BRONCODILATAZIONE FARMACOLOGICA	65	2.416,70
89391	OSSERVAZIONE DERMATOLOGICA IN EPILUMINESCENZA	153	1.066,41
89392	OSSERVAZIONE DERMATOLOGICA IN EPIDIASCOPIA	4	27,88
8942	TEST DA SFORZO DEI DUE GRADINI DI MASTERS	787	14.630,33
89442	TEST DEL CAMMINO	2	111,56
8952	ELETTROCARDIOGRAMMA	3.463	40.240,06
89651	EMOGASANALISI ARTERIOSA SISTEMICA	521	6.419,24
89655	MONITORAGGIO INCRUENTO DELLA SATURAZIONE ARTERIOSA	6	55,80
897	VISITA GENERALE	11.677	241.246,82
90271	GLUCOSIO [S/P/U/dU/La]	1	1,17
90443	URINE ESAME CHIMICO FISICO E MICROSCOPICO	771	1.675,77
90703	INTRADERMOREAZIONI CON PPD, CANDIDA, STREPTOCHINASI E MUMPS (101	683,27
91485	PRELIEVO DI SANGUE ARTERIOSO	474	2.708,98
91491	PRELIEVO DI SANGUE CAPILLARE	100	700,00
9303	VALUTAZIONE PROTESICA	486	3.766,50
93081	ELETTROMIOGRAFIA SEMPLICE [EMG]	722	7.458,26
93085	RISPOSTE RIFLESSE	699	7.220,67
93087	TEST PER TETANIA LATENTE	7	72,31
93091	VELOCITA' DI CONDUZIONE NERVOSA MOTORIA	724	7.478,92
93092	VELOCITA' DI CONDUZIONE NERVOSA SENSITIVA	726	7.499,58
93564	BENDAGGIO ADESIVO ELASTICO	21	162,75
93571	MEDICAZIONE DI USTIONI	22	213,62
9501	ESAME PARZIALE DELL'OCCHIO	1	13,27
9502	ESAME COMPLESSIVO DELL'OCCHIO	1.650	34.089,00
95091	ESAME DEL FUNDUS OCULI	186	1.441,50
9526	TONOGRAFIA, TEST DI PROVOCAZIONE E ALTRI TEST PER IL GLAUCOMA	57	441,75
9652	IRRIGAZIONE DELL'ORECCHIO	461	3.572,75
96541	ABLAZIONE TARTARO	723	7.020,33

A21401001 D.S.S. GALATINA - POLIAMB. GALATINA		Quantità	Importo
96543	CURA STOMATITE, GENGIVITE, ALVEOLITE	61	356,24
9659	ALTRA IRRIGAZIONE DI FERITA	1.697	6.567,39
9735	RIMOZIONE DI PROTESI DENTALE	5	32,30
Totale del centro di costo:		36.554	581.946,46

A21501001	D.S.S. MAGLIE-POLIAMB. MAGLIE	Quantità	Importo
06111	BIOPSIA [PERCUTANEA] [AGOBIOPSIA] DELLA TIROIDE	8	486,08
06112	BIOPSIA [PERCUTANEA] [AGOBIOPSIA] DELLA TIROIDE	162	13.948,20
0821	ASPORTAZIONE DI CALAZIO	7	229,32
0822	ASPORTAZIONE DI ALTRA LESIONE MINORE DELLA PALPEBRA	14	458,64
0874	RICOSTRUZIONE DELLA PALPEBRA A TUTTO SPESSORE	2	1.391,56
0919	ALTRE PROCEDURE DIAGNOSTICHE SULL'APPARATO LACRIMALE	8	327,20
0941	SPECILLAZIONE DEL PUNTO LACRIMALE	13	212,16
0942	SPECILLAZIONE DEI CANALICOLI LACRIMALI	9	171,72
1139	ALTRA ASPORTAZIONE DELLO PTERIGIUM	7	477,12
1214	IRIDECTOMIA	1	109,08
1364	CAPSULOTOMIA YAG-LASER PER CATARATTA SECONDARIA	166	15.836,40
2301	ESTRAZIONE DI DENTE DECIDUO	39	453,18
2309	ESTRAZIONE DI DENTE PERMANENTE	260	4.230,20
2311	ESTRAZIONE DI RADICE RESIDUA	286	4.653,22
2319	ALTRA ESTRAZIONE CHIRURGICA DI DENTE	23	694,83
23201	RICOSTRUZIONE DI DENTE MEDIANTE OTTURAZIONE	1.124	20.895,16
23202	RICOSTRUZIONE DI DENTE MEDIANTE OTTURAZIONE	49	1.708,14
23711	TERAPIA CANALARE IN DENTE MONORADICOLATO	83	2.893,38
23712	TERAPIA CANALARE IN DENTE PLURIRADICOLATO	115	6.146,75
24001	GENGIVECTOMIA	4	111,56
24801	RIPARAZIONE DI APPARECCHIO ORTODONTICO	1	26,75
2752	SUTURA DI LACERAZIONE DI ALTRA PARTE DELLA BOCCA	1	23,40
2791	FRENULOTOMIA LABIALE	1	17,64
31421	LARINGOSCOPIA INDIRECTA	9	62,73
3822	ANGIOSCOPIA PERCUTANEA	32	1.897,28
38591	MINISTRIPPING DI VENE VARICOSE DELL' ARTO INFERIORE	82	20.585,28
4901	INCISIONE DI ASCESSO PERIANALE	1	41,88
4911	FISTULOTOMIA ANALE	1	41,88
4947	RIMOZIONE DI EMORROIDI TROMBIZZATE	1	50,16
4959	SFINTEROTOMIA ANALE	1	50,16
53001	RIPARAZIONE MONOLATERALE DI ERNIA INGUINALE DIRETTA O INDIRECTA	8	8.328,00
53002	RIPARAZIONE MONOLATERALE DI ERNIA INGUINALE CON INNESTO O PRO	48	49.968,00
53211	RIPARAZIONE MONOLATERALE DI ERNIA CRURALE CON INNESTO O PROT	3	3.123,00
5341	RIPARAZIONE DI ERNIA OMBELICALE CON PROTESI	2	2.082,00
53491	RIPARAZIONE DI ERNIA OMBELICALE	1	1.069,67
64921	FRENULOTOMIA	7	156,24
8191	ARTROCENTESI	12	401,76
8192	INIEZIONE DI SOSTANZE TERAPEUTICHE NELL'ARTICOLAZIONE O NEL LE	290	8.088,10
8603	INCISIONE DI CISTI O SENO PILONIDALE	8	252,48
8604	INCISIONE CON DRENAGGIO DELLA CUTE E DEL TESSUTO SOTTOCUTAN	12	535,68
86051	INCISIONE CON RIMOZIONE DI CORPO ESTRANEO DA CUTE E TESSUTO S	1	44,64
8611	BIOPSIA DELLA CUTE E DEL TESSUTO SOTTOCUTANEO	32	622,72
8623	RIMOZIONE DI UNGHIA, MATRICE UNGUEALE O PLICA UNGUEALE	17	522,24
8627	CURETTAGE DI UNGHIA, MATRICE UNGUEALE O PLICA UNGUEALE	1	20,40
86301	ASPORTAZIONE O DEMOLIZIONE LOCALE DI LESIONE O TESSUTO CUTAN	290	4.454,40
86303	ASPORTAZIONE O DEMOLIZIONE LOCALE DI LESIONE O TESSUTO CUTAN	7	107,52
864	ASPORTAZIONE RADICALE DI LESIONE DELLA CUTE	633	21.572,64
87122	ALTRA RADIOGRAFIA DENTARIA	27	167,40
88714	DIAGNOSTICA ECOGRAFICA DEL CAPO E DEL COLLO	410	11.648,10
88721	ECOGRAFIA CARDIACA	423	21.847,95
88722	ECODOPPLERGRAFIA CARDIACA	28	1.692,04
88723	ECOCOLORDOPPLERGRAFIA CARDIACA	383	23.734,51
88735	ECO(COLOR)DOPPLER DEI TRONCHI SOVRAAORTICI	522	22.915,80
88772	ECO(COLOR)DOPPLERGRAFIA DEGLI ARTI SUPERIORI O INFERIORI O DIS	503	22.081,70
88782	ECOGRAFIA GINECOLOGICA	635	19.678,65
8901	ANAMNESI E VALUTAZIONE, DEFINITE BREVI	16.073	207.502,43

A21501001	D.S.S. MAGLIE-POLIAMB. MAGLIE	Quantità	Importo
8913	VISITA NEUROLOGICA	632	13.057,12
8917	POLISONNOGRAMMA	55	7.669,20
8926	VISITA GINECOLOGICA	585	12.086,10
89371	SPIROMETRIA SEMPLICE	1.500	34.860,00
89374	TEST DI BRONCODILATAZIONE FARMACOLOGICA	77	2.862,86
89391	OSSERVAZIONE DERMATOLOGICA IN EPILUMINESCENZA	882	6.147,54
8942	TEST DA SFORZO DEI DUE GRADINI DI MASTERS	1.191	22.140,69
8943	TEST CARDIOVASCOLARE DA SFORZO CON CICLOERGOMETRO	63	3.514,14
89442	TEST DEL CAMMINO	6	334,68
8952	ELETTROCARDIOGRAMMA	4.566	53.056,92
89651	EMOGASANALISI ARTERIOSA SISTEMICA	429	5.285,71
89655	MONITORAGGIO INCRUENTO DELLA SATURAZIONE ARTERIOSA	852	7.923,60
89656	EMOGASANALISI PRIMA E DOPO IPERVENTILAZIONE	3	36,96
897	VISITA GENERALE	12.660	261.555,60
90271	GLUCOSIO [S/P/U/dU/La]	315	369,78
90443	URINE ESAME CHIMICO FISICO E MICROSCOPICO	1.280	2.782,08
90703	INTRADERMOREAZIONI CON PPD, CANDIDA, STREPTOCHINASI E MUMPS (193	1.305,65
91485	PRELIEVO DI SANGUE ARTERIOSO	427	2.440,36
91904	SCREENING ALLERGOLOGICO PER INALANTI (Fino a 7 allergeni)	1.524	17.708,88
91905	TEST EPICUTANEI A LETTURA RITARDATA [PATCH TEST] (Fino a 20 allergen	407	13.243,78
91906	TEST PERCUTANEI E INTRACUTANEI A LETTURA IMMEDIATA (Fino a 12 alle	5	116,20
9303	VALUTAZIONE PROTESICA	69	534,75
93564	BENDAGGIO ADESIVO ELASTICO	300	2.325,00
93821	TERAPIA EDUCAZIONALE DEL DIABETICO	13	57,07
94012	SOMMINISTRAZIONE DI TEST DI DETERIORAMENTO O SVILUPPO INTELLE	110	1.703,90
94083	SOMMINISTRAZIONE DI TEST PROIETTIVI E DELLA PERSONALITA'	4	31,00
9409	COLLOQUIO PSICOLOGICO CLINICO	263	5.094,31
943	PSICOTERAPIA INDIVIDUALE	307	5.946,59
9501	ESAME PARZIALE DELL'OCCHIO	175	2.322,25
9502	ESAME COMPLESSIVO DELL'OCCHIO	3.974	82.102,84
95091	ESAME DEL FUNDUS OCULI	1.770	13.717,50
95092	ESOFTALMOMETRIA	8	62,00
9526	TONOGRAFIA, TEST DI PROVOCAZIONE E ALTRI TEST PER IL GLAUCOMA	765	5.928,75
95411	ESAME AUDIOMETRICO TONALE	401	3.913,76
9542	IMPEDENZOMETRIA	111	963,48
9627	RIDUZIONE MANUALE DI ERNIA	1	11,62
9651	IRRIGAZIONE DELL'OCCHIO	1	3,87
9652	IRRIGAZIONE DELL'ORECCHIO	85	658,75
96541	ABLAZIONE TARTARO	417	4.049,07
96542	SIGILLATURA DEI SOLCHI E DELLE FOSSETTE	8	30,96
9659	ALTRA IRRIGAZIONE DI FERITA	1.296	5.015,52
9735	RIMOZIONE DI PROTESI DENTALE	8	51,68
9821	RIMOZIONE DI CORPO ESTRANEO SUPERFICIALE DALL'OCCHIO,	1	7,75
9825	RIMOZIONE DI ALTRO CORPO ESTRANEO DAL TRONCO ECCETTO SCROT	1	7,75
9827	RIMOZIONE DI CORPO ESTRANEO DALL'ARTO SUPERIORE ECCETTO LA M	1	7,75
9994	MASSAGGIO PROSTATICO	1	5,84
99971	SPLINTAGGIO PER GRUPPO DI QUATTRO DENTI	8	107,44
PCA01	INTERVENTO DI FACOEMULSIONE E ASPIRAZIONE DI CATARATTA ED INS	476	357.000,00
Totale del centro di costo:		61.112	1.491.008,18

A21501004 D.S.S. MAGLIE-POLIAMB. OTRANTO		Quantità	Importo
31421	LARINGOSCOPIA INDIRECTA	6	41,82
86301	ASPORTAZIONE O DEMOLIZIONE LOCALE DI LESIONE O TESSUTO CUTAN	128	1.966,08
86303	ASPORTAZIONE O DEMOLIZIONE LOCALE DI LESIONE O TESSUTO CUTAN	8	122,88
8901	ANAMNESI E VALUTAZIONE, DEFINITE BREVI	1.963	25.342,33
89391	OSSERVAZIONE DERMATOLOGICA IN EPILUMINESCENZA	84	585,48
8952	ELETTROCARDIOGRAMMA	464	5.391,68
897	VISITA GENERALE	999	20.639,34
90271	GLUCOSIO [S/P/U/dU/La]	19	22,30
90443	URINE ESAME CHIMICO FISICO E MICROSCOPICO	7	15,21
9652	IRRIGAZIONE DELL'ORECCHIO	29	224,75
9659	ALTRA IRRIGAZIONE DI FERITA	3	11,61
Totale del centro di costo:		3.710	54.363,49



A21601001	D.S.S. POGGIARDO-POLIAMB. POGGIARDO	Quantità	Importo
0601	ASPIRAZIONE NELLA REGIONE TIROIDEA	1	73,80
06111	BIOPSIA [PERCUTANEA] [AGOBIOPSIA] DELLA TIROIDE	7	425,32
06112	BIOPSIA [PERCUTANEA] [AGOBIOPSIA] DELLA TIROIDE	46	3.960,60
0801	INCISIONE DEL MARGINE PALPEBRALE	2	32,64
0809	ALTRA INCISIONE DELLA PALPEBRA	1	16,32
0821	ASPORTAZIONE DI CALAZIO	3	98,28
0822	ASPORTAZIONE DI ALTRA LESIONE MINORE DELLA PALPEBRA	5	163,80
0823	ASPORTAZIONE DI LESIONE MAGGIORE DELLA PALPEBRA, NON A TUTTO	2	65,52
0843	RIPARAZIONE DI ENTROPION O ECTROPION CON RESEZIONE CUNEIFORME	1	81,84
0941	SPECILLAZIONE DEL PUNTO LACRIMALE	7	114,24
0942	SPECILLAZIONE DEI CANALICOLI LACRIMALI	1	19,08
1131	TRASPOSIZIONE DELLO PTERIGIUM	1	68,16
1139	ALTRA ASPORTAZIONE DELLO PTERIGIUM	5	340,80
2101	CONTROLLO DI EPISTASSI MEDIANTE TAMPONAMENTO NASALE ANTERIO	1	15,24
2301	ESTRAZIONE DI DENTE DECIDUO	20	232,40
2309	ESTRAZIONE DI DENTE PERMANENTE	392	6.377,84
2311	ESTRAZIONE DI RADICE RESIDUA	46	748,42
2319	ALTRA ESTRAZIONE CHIRURGICA DI DENTE	2	60,42
23201	RICOSTRUZIONE DI DENTE MEDIANTE OTTURAZIONE	130	2.416,70
23202	RICOSTRUZIONE DI DENTE MEDIANTE OTTURAZIONE	117	4.078,62
23491	ALTRA RIPARAZIONE DENTARIA	4	65,08
23711	TERAPIA CANALARE IN DENTE MONORADICOLATO	39	1.359,54
23712	TERAPIA CANALARE IN DENTE PLURIRADICOLATO	34	1.817,30
2431	ASPORTAZIONE DI LESIONE O TESSUTO DELLA GENGIVA	4	111,56
2592	FRENULECTOMIA LINGUALE	1	17,64
2752	SUTURA DI LACERAZIONE DI ALTRA PARTE DELLA BOCCA	23	538,20
2791	FRENULOTOMIA LABIALE	1	17,64
3142	LARINGOSCOPIA E ALTRA TRACHEOSCOPIA	154	4.174,94
31421	LARINGOSCOPIA INDIRETTA	11	76,67
4902	ALTRA INCISIONE DI TESSUTI PERIANALI	1	41,88
4911	FISTULOTOMIA ANALE	1	41,88
4931	ASPORTAZIONE ENDOSCOPICA O DEMOLIZIONE DI LESIONE O TESSUTO	1	50,16
4939	ALTRA ASPORTAZIONE O DEMOLIZIONE LOCALE DI LESIONE O TESSUTO	1	50,16
4947	RIMOZIONE DI EMORROIDI TROMBIZZATE	1	50,16
4959	SFINTEROTOMIA ANALE	1	50,16
53001	RIPARAZIONE MONOLATERALE DI ERNIA INGUINALE DIRETTA O INDIRETTA	3	3.123,00
53002	RIPARAZIONE MONOLATERALE DI ERNIA INGUINALE CON INNESTO O PROTESI	33	34.353,00
53211	RIPARAZIONE MONOLATERALE DI ERNIA CRURALE CON INNESTO O PROTESI	2	2.082,00
5341	RIPARAZIONE DI ERNIA OMBELICALE CON PROTESI	3	3.123,00
53491	RIPARAZIONE DI ERNIA OMBELICALE	2	2.139,34
5794	CATETERISMO VESCICALE	1	9,09
762	ASPORTAZIONE O DEMOLIZIONE LOCALE DI LESIONE DELLE OSSA FACCI	5	588,60
8309	ALTRA INCISIONE DEI TESSUTI MOLLI	1	40,20
8601	ASPIRAZIONE DELLA CUTE E DEL TESSUTO SOTTOCUTANEO	1	9,36
86022	INFILTRAZIONE DI CHELOIDE	1	9,04
8603	INCISIONE DI CISTI O SENO PILONIDALE	10	315,60
8611	BIOPSIA DELLA CUTE E DEL TESSUTO SOTTOCUTANEO	22	428,12
8622	RIMOZIONE ASPORTATIVA DI FERITA, INFEZIONE O USTIONE	8	163,20
8623	RIMOZIONE DI UNGHIA, MATRICE UNGUEALE O PLICA UNGUEALE	18	552,96
86301	ASPORTAZIONE O DEMOLIZIONE LOCALE DI LESIONE O TESSUTO CUTANEO	142	2.181,12
86303	ASPORTAZIONE O DEMOLIZIONE LOCALE DI LESIONE O TESSUTO CUTANEO	5	76,80
864	ASPORTAZIONE RADICALE DI LESIONE DELLA CUTE	374	12.745,92
86591	SUTURA ESTETICA DI FERITA DEL VOLTO	3	102,24
86592	SUTURA ESTETICA DI FERITA IN ALTRI DISTRETTI DEL CORPO	58	584,64
87371	MAMMOGRAFIA BILATERALE	298	10.388,28
87372	MAMMOGRAFIA MONOLATERALE	5	114,90

A21601001	D.S.S. POGGIARDO-POLIAMB. POGGIARDO	Quantità	Importo
88714	DIAGNOSTICA ECOGRAFICA DEL CAPO E DEL COLLO	1.527	43.382,07
88721	ECOGRAFIA CARDIACA	290	14.978,50
88723	ECOCOLORDOPPLERGRAFIA CARDIACA	19	1.177,43
88731	ECOGRAFIA DELLA MAMMELLA	335	12.023,15
88732	ECOGRAFIA DELLA MAMMELLA	3	63,51
88735	ECO(COLOR)DOPPLER DEI TRONCHI SOVRAAORTICI	23	1.009,70
88741	ECOGRAFIA DELL' ADDOME SUPERIORE	248	10.887,20
88751	ECOGRAFIA DELL' ADDOME INFERIORE	110	3.522,20
88761	ECOGRAFIA ADDOME COMPLETO	341	20.606,63
88791	ECOGRAFIA DELLA CUTE E DEL TESSUTO SOTTOCUTANEO	71	2.017,11
88796	ECOGRAFIA DEI TESTICOLI	17	526,83
8901	ANAMNESI E VALUTAZIONE, DEFINITE BREVI	4.339	56.016,49
8907	CONSULTO, DEFINITO COMPLESSIVO	42	1.952,16
8913	VISITA NEUROLOGICA	793	16.383,38
89371	SPIROMETRIA SEMPLICE	349	8.110,76
89391	OSSERVAZIONE DERMATOLOGICA IN EPILUMINESCENZA	32	223,04
8942	TEST DA SFORZO DEI DUE GRADINI DI MASTERS	201	3.736,59
8952	ELETTROCARDIOGRAMMA	2.342	27.214,04
89611	MONITORAGGIO CONTINUO [24 Ore] DELLA PRESSIONE ARTERIOSA	1	41,32
89651	EMOGASANALISI ARTERIOSA SISTEMICA	313	3.856,47
897	VISITA GENERALE	8.846	182.758,36
90443	URINE ESAME CHIMICO FISICO E MICROSCOPICO	202	439,05
91904	SCREENING ALLERGOLOGICO PER INALANTI (Fino a 7 allergeni)	772	8.970,64
91905	TEST EPICUTANEI A LETTURA RITARDATA [PATCH TEST] (Fino a 20 allergen	174	5.661,96
91906	TEST PERCUTANEI E INTRACUTANEI A LETTURA IMMEDIATA (Fino a 12 alle	22	511,28
9303	VALUTAZIONE PROTESICA	789	6.114,75
93564	BENDAGGIO ADESIVO ELASTICO	10	77,50
93821	TERAPIA EDUCAZIONALE DEL DIABETICO	116	509,24
9409	COLLOQUIO PSICOLOGICO CLINICO	59	1.142,83
943	PSICOTERAPIA INDIVIDUALE	91	1.762,67
9442	PSICOTERAPIA FAMILIARE	320	7.436,80
9444	PSICOTERAPIA DI GRUPPO	8	77,68
9501	ESAME PARZIALE DELL'OCCHIO	2	26,54
9502	ESAME COMPLESSIVO DELL'OCCHIO	1.024	21.155,84
95091	ESAME DEL FUNDUS OCULI	198	1.534,50
9526	TONOGRAFIA, TEST DI PROVOCAZIONE E ALTRI TEST PER IL GLAUCOMA	28	217,00
95411	ESAME AUDIOMETRICO TONALE	642	6.265,92
9542	IMPEDENZOMETRIA	133	1.154,44
9543	VALUTAZIONE AUDIOLOGICA	10	253,10
95442	ESAME CLINICO DELLA FUNZIONALITA' VESTIBOLARE	19	309,13
9546	ALTRI TEST AUDIOMETRICI O DELLA FUNZIONALITA' VESTIBOLARE	4	65,08
95481	MESSA A PUNTO DI MEZZI PER L'UDITO	8	95,44
95482	CONTROLLO PROTESICO ELETTROACUSTICO	42	409,92
9652	IRRIGAZIONE DELL'ORECCHIO	487	3.774,25
96541	ABLAZIONE TARTARO	4	38,84
96543	CURA STOMATITE, GENGIVITE, ALVEOLITE	5	29,20
9659	ALTRA IRRIGAZIONE DI FERITA	585	2.263,95
9735	RIMOZIONE DI PROTESI DENTALE	3	19,38
9820	RIMOZIONE DI CORPO ESTRANEO, NAS	1	7,75
9821	RIMOZIONE DI CORPO ESTRANEO SUPERFICIALE DALL'OCCHIO,	2	15,50
9923	INIEZIONE DI STEROIDI	9	87,39
9994	MASSAGGIO PROSTATICO	6	35,04
9995	STIRAMENTO DEL PREPUZIO	19	110,96
PAC01	FOLLOW-UP DIABETE	79	8.017,71
PAC02	FOLLOW-UP IPERTENSIONE	25	3.229,25



ASL LECCE
SERVIZIO SANITARIO DELLA PUGLIA

Servizi territoriali
Volumi prestazioni ambulatoriali e Day Service
2014

A21601001	D.S.S. POGGIARDO-POLIAMB. POGGIARDO	Quantità	Importo
Totale del centro di costo:		28.202	593.290,89

A21603004 D.S.S. POGGIARDO-CONSULTORIO UGGIANO LA CHIESA		Quantità	Importo
86301	ASPORTAZIONE O DEMOLIZIONE LOCALE DI LESIONE O TESSUTO CUTAN	37	568,32
8901	ANAMNESI E VALUTAZIONE, DEFINITE BREVI	85	1.097,35
89391	OSSERVAZIONE DERMATOLOGICA IN EPILUMINESCENZA	6	41,82
Totale del centro di costo:		128	1.707,49

A21701001	D.S.S. GALLIPOLI - POLIAMB. GALLIPOLI	Quantità	Importo
0919	ALTRE PROCEDURE DIAGNOSTICHE SULL'APPARATO LACRIMALE	3	122,70
0941	SPECILLAZIONE DEL PUNTO LACRIMALE	1	16,32
2103	CONTROLLO DI EPISTASSI MEDIANTE CAUTERIZZAZIONE (E TAMPONAME	1	19,56
3142	LARINGOSCOPIA E ALTRA TRACHEOSCOPIA	98	2.656,78
7696	INIEZIONE DI SOSTANZA TERAPEUTICA NELL'ARTICOLAZIONE TEMPORO	1	27,89
8191	ARTROCENTESI	2	66,96
8192	INIEZIONE DI SOSTANZE TERAPEUTICHE NELL'ARTICOLAZIONE O NEL LE	43	1.199,27
8622	RIMOZIONE ASPORTATIVA DI FERITA, INFEZIONE O USTIONE	206	4.202,40
86301	ASPORTAZIONE O DEMOLIZIONE LOCALE DI LESIONE O TESSUTO CUTAN	438	6.727,68
86303	ASPORTAZIONE O DEMOLIZIONE LOCALE DI LESIONE O TESSUTO CUTAN	13	199,68
88721	ECOGRAFIA CARDIACA	685	35.380,25
88722	ECODOPPLERGRAFIA CARDIACA	18	1.087,74
88723	ECOCOLORDOPPLERGRAFIA CARDIACA	52	3.222,44
88772	ECO(COLOR)DOPPLERGRAFIA DEGLI ARTI SUPERIORI O INFERIORI O DIS	275	12.072,50
88782	ECOGRAFIA GINECOLOGICA	232	7.189,68
88793	ECOGRAFIA MUSCOLOTENDINEA	5	142,05
8901	ANAMNESI E VALUTAZIONE, DEFINITE BREVI	4.844	62.536,04
8913	VISITA NEUROLOGICA	1.064	21.982,24
8917	POLISONNOGRAMMA	31	4.322,64
8926	VISITA GINECOLOGICA	242	4.999,72
89371	SPIROMETRIA SEMPLICE	824	19.149,76
89372	SPIROMETRIA GLOBALE	20	743,60
89374	TEST DI BRONCODILATAZIONE FARMACOLOGICA	18	669,24
89386	VALUTAZIONE DELLA VENTILAZIONE E DEI GAS ESPIRATI E RELATIVI PAR	26	1.812,72
89391	OSSERVAZIONE DERMATOLOGICA IN EPILUMINESCENZA	495	3.450,15
89392	OSSERVAZIONE DERMATOLOGICA IN EPIDIASCOPIA	8	55,76
8942	TEST DA SFORZO DEI DUE GRADINI DI MASTERS	500	9.295,00
89442	TEST DEL CAMMINO	73	4.071,94
8950	ELETTROCARDIOGRAMMA DINAMICO	1	61,97
8952	ELETTROCARDIOGRAMMA	2.105	24.460,10
89611	MONITORAGGIO CONTINUO [24 Ore] DELLA PRESSIONE ARTERIOSA	1	41,32
89651	EMOGASANALISI ARTERIOSA SISTEMICA	306	3.770,23
89655	MONITORAGGIO INCRUENTO DELLA SATURAZIONE ARTERIOSA	424	3.943,20
897	VISITA GENERALE	10.383	214.512,78
90443	URINE ESAME CHIMICO FISICO E MICROSCOPICO	503	1.093,27
90703	INTRADERMOREAZIONI CON PPD, CANDIDA, STREPTOCHINASI E MUMPS (94	635,91
91485	PRELIEVO DI SANGUE ARTERIOSO	113	645,81
91491	PRELIEVO DI SANGUE CAPILLARE	118	826,00
91904	SCREENING ALLERGOLOGICO PER INALANTI (Fino a 7 allergeni)	4	46,48
91906	TEST PERCUTANEI E INTRACUTANEI A LETTURA IMMEDIATA (Fino a 12 alle	152	3.532,48
93011	VALUTAZIONE FUNZIONALE GLOBALE	26	335,66
93012	VALUTAZIONE FUNZIONALE SEGMENTARIA	6	46,50
9303	VALUTAZIONE PROTESICA	1.745	13.523,75
93081	ELETTROMIOGRAFIA SEMPLICE [EMG]	209	2.158,97
93085	RISPOSTE RIFLESSE	183	1.890,39
93091	VELOCITA' DI CONDUZIONE NERVOSA MOTORIA	191	1.973,03
93092	VELOCITA' DI CONDUZIONE NERVOSA SENSITIVA	190	1.962,70
93561	FASCIATURA SEMPLICE	10	38,70
93562	BENDAGGIO ALLA COLLA DI ZINCO DI COSCIA-PIEDE	108	2.721,60
93563	BENDAGGIO ALLA COLLA DI ZINCO DI GAMBA-PIEDE	62	1.322,46
93564	BENDAGGIO ADESIVO ELASTICO	350	2.712,50
93821	TERAPIA EDUCAZIONALE DEL DIABETICO	17	74,63
9501	ESAME PARZIALE DELL'OCCHIO	255	3.383,85
9502	ESAME COMPLESSIVO DELL'OCCHIO	1.673	34.564,18
95091	ESAME DEL FUNDUS OCULI	391	3.030,25
9526	TONOGRAFIA, TEST DI PROVOCAZIONE E ALTRI TEST PER IL GLAUCOMA	246	1.906,50

A21701001 D.S.S. GALLIPOLI - POLIAMB. GALLIPOLI		Quantità	Importo
95411	ESAME AUDIOMETRICO TONALE	1.152	11.243,52
95412	ESAME AUDIOMETRICO VOCALE	48	468,48
9542	IMPEDENZOMETRIA	189	1.640,52
95442	ESAME CLINICO DELLA FUNZIONALITA' VESTIBOLARE	30	488,10
95482	CONTROLLO PROTESICO ELETTROACUSTICO	357	3.484,32
9652	IRRIGAZIONE DELL'ORECCHIO	257	1.991,75
9659	ALTRA IRRIGAZIONE DI FERITA	224	866,88
9788	RIMOZIONE DI DISPOSITIVO ESTERNO DI IMMOBILIZZAZIONE	317	3.078,07
9912	IMMUNIZZAZIONE PER ALLERGIA	72	836,64
Totale del centro di costo:		32.730	556.736,21

A21701003	D.S.S. GALLIPOLI - POLIAMB. SANNICOLA	Quantità	Importo
8192	INIEZIONE DI SOSTANZE TERAPEUTICHE NELL'ARTICOLAZIONE O NEL LE	62	1.729,18
86301	ASPORTAZIONE O DEMOLIZIONE LOCALE DI LESIONE O TESSUTO CUTAN	239	3.671,04
88721	ECOGRAFIA CARDIACA	912	47.104,80
88722	ECODOPPLERGRAFIA CARDIACA	23	1.389,89
88723	ECOCOLORDOPPLERGRAFIA CARDIACA	98	6.073,06
88992	DENSITOMETRIA OSSEA CON TECNICA DI ASSORBIMENTO A RAGGI X	3.011	94.846,50
8901	ANAMNESI E VALUTAZIONE, DEFINITE BREVI	616	7.952,56
89391	OSSERVAZIONE DERMATOLOGICA IN EPILUMINESCENZA	23	160,31
8952	ELETTROCARDIOGRAMMA	1.161	13.490,82
897	VISITA GENERALE	2.505	51.753,30
9303	VALUTAZIONE PROTESICA	6	46,50
9659	ALTRA IRRIGAZIONE DI FERITA	1	3,87
Totale del centro di costo:		8.657	228.221,83

A21701004 D.S.S. GALLIPOLI - POLIAMB. TAVIANO		Quantità	Importo
2301	ESTRAZIONE DI DENTE DECIDUO	2	23,24
2309	ESTRAZIONE DI DENTE PERMANENTE	51	829,77
2311	ESTRAZIONE DI RADICE RESIDUA	425	6.914,75
2319	ALTRA ESTRAZIONE CHIRURGICA DI DENTE	3	90,63
23201	RICOSTRUZIONE DI DENTE MEDIANTE OTTURAZIONE	6	111,54
23202	RICOSTRUZIONE DI DENTE MEDIANTE OTTURAZIONE	1	34,86
2752	SUTURA DI LACERAZIONE DI ALTRA PARTE DELLA BOCCA	7	163,80
88721	ECOGRAFIA CARDIACA	209	10.794,85
88722	ECODOPPLERGRAFIA CARDIACA	4	241,72
88723	ECOCOLORDOPPLERGRAFIA CARDIACA	10	619,70
8901	ANAMNESI E VALUTAZIONE, DEFINITE BREVI	293	3.782,63
8952	ELETTROCARDIOGRAMMA	571	6.635,02
897	VISITA GENERALE	1.985	41.010,10
96541	ABLAZIONE TARTARO	75	728,25
96543	CURA STOMATITE, GENGIVITE, ALVEOLITE	24	140,16
Totale del centro di costo:		3.666	72.121,02

A21701006 D.S.S. GALLIPOLI - POLIAMB. RACALE		Quantità	Importo
88721	ECOGRAFIA CARDIACA	476	24.585,40
88722	ECODOPPLERGRAFIA CARDIACA	11	664,73
88723	ECOCOLORDOPPLERGRAFIA CARDIACA	28	1.735,16
8901	ANAMNESI E VALUTAZIONE, DEFINITE BREVI	137	1.768,67
8950	ELETTROCARDIOGRAMMA DINAMICO	125	7.746,25
8952	ELETTROCARDIOGRAMMA	917	10.655,54
89611	MONITORAGGIO CONTINUO [24 Ore] DELLA PRESSIONE ARTERIOSA	25	1.033,00
897	VISITA GENERALE	693	14.317,38
Totale del centro di costo:		2.412	62.506,13

A21703001 D.S.S. GALLIPOLI - CONSULTORIO GALLIPOLI		Quantità	Importo
8878	ECOGRAFIA OSTETRICA	1	30,99
Totale del centro di costo:		1	30,99

A21801001 D.S.S. CASARANO - POLIAMB. CASARANO		Quantità	Importo
0919	ALTRE PROCEDURE DIAGNOSTICHE SULL'APPARATO LACRIMALE	18	736,20
0942	SPECILLAZIONE DEI CANALICOLI LACRIMALI	45	858,60
3491	TORACENTESI	1	111,60
8191	ARTROCENTESI	5	167,40
8192	INIEZIONE DI SOSTANZE TERAPEUTICHE NELL'ARTICOLAZIONE O NEL LE	51	1.422,39
8611	BIOPSIA DELLA CUTE E DEL TESSUTO SOTTOCUTANEO	1	19,46
8622	RIMOZIONE ASPORTATIVA DI FERITA, INFEZIONE O USTIONE	3	61,20
8628	RIMOZIONE NON ASPORTATIVA DI FERITA, INFEZIONE O USTIONE	8	80,64
86301	ASPORTAZIONE O DEMOLIZIONE LOCALE DI LESIONE O TESSUTO CUTAN	521	8.002,56
8901	ANAMNESI E VALUTAZIONE, DEFINITE BREVI	5.364	69.249,24
8913	VISITA NEUROLOGICA	1.329	27.457,14
8917	POLISONNOGRAMMA	176	24.541,44
89371	SPIROMETRIA SEMPLICE	782	18.173,68
89374	TEST DI BRONCODILATAZIONE FARMACOLOGICA	141	5.242,38
89391	OSSERVAZIONE DERMATOLOGICA IN EPILUMINESCENZA	1.314	9.158,58
89442	TEST DEL CAMMINO	231	12.885,18
8952	ELETTROCARDIOGRAMMA	2.720	31.606,40
89651	EMOGASANALISI ARTERIOSA SISTEMICA	596	7.343,32
89655	MONITORAGGIO INCRUENTO DELLA SATURAZIONE ARTERIOSA	1.210	11.253,00
897	VISITA GENERALE	7.617	157.367,22
90703	INTRADERMOREAZIONI CON PPD, CANDIDA, STREPTOCHINASI E MUMPS (252	1.704,78
91906	TEST PERCUTANEI E INTRACUTANEI A LETTURA IMMEDIATA (Fino a 12 alle	135	3.137,40
9302	VALUTAZIONE ORTOTTICA	150	1.162,50
9303	VALUTAZIONE PROTESICA	733	5.680,75
9501	ESAME PARZIALE DELL'OCCHIO	4	53,08
9502	ESAME COMPLESSIVO DELL'OCCHIO	1.712	35.369,92
9505	STUDIO DEL CAMPO VISIVO	1.076	18.055,28
95091	ESAME DEL FUNDUS OCULI	649	5.029,75
95131	PACHIMETRIA CORNEALE	168	6.506,64
9526	TONOGRAFIA, TEST DI PROVOCAZIONE E ALTRI TEST PER IL GLAUCOMA	512	3.968,00
95411	ESAME AUDIOMETRICO TONALE	626	6.109,76
95412	ESAME AUDIOMETRICO VOCALE	19	185,44
9542	IMPEDENZOMETRIA	198	1.718,64
9543	VALUTAZIONE AUDIOLOGICA	17	430,27
95481	MESSA A PUNTO DI MEZZI PER L'UDITO	4	47,72
95482	CONTROLLO PROTESICO ELETTROACUSTICO	1	9,76
95483	MISURE PROTESICHE IN SITU	1	12,29
9652	IRRIGAZIONE DELL'ORECCHIO	316	2.449,00
9659	ALTRA IRRIGAZIONE DI FERITA	137	530,19
9925	INIEZIONE O INFUSIONE DI SOSTANZE CHEMIOTERAPICHE PER TUMORE,	195	1.893,45
Totale del centro di costo:		29.038	479.792,25

A21901001	D.S.S. GAGLIANO - POLIAMB. SPEC. UGENTO	Quantità	Importo
0919	ALTRE PROCEDURE DIAGNOSTICHE SULL'APPARATO LACRIMALE	1	40,90
0942	SPECILLAZIONE DEI CANALICOLI LACRIMALI	7	133,56
2301	ESTRAZIONE DI DENTE DECIDUO	2	23,24
2309	ESTRAZIONE DI DENTE PERMANENTE	35	569,45
2311	ESTRAZIONE DI RADICE RESIDUA	382	6.215,14
2319	ALTRA ESTRAZIONE CHIRURGICA DI DENTE	5	151,05
23201	RICOSTRUZIONE DI DENTE MEDIANTE OTTURAZIONE	58	1.078,22
23202	RICOSTRUZIONE DI DENTE MEDIANTE OTTURAZIONE	2	69,72
244	ASPORTAZIONE DI LESIONE DENTARIA DELLA MANDIBOLA	305	16.177,20
2752	SUTURA DI LACERAZIONE DI ALTRA PARTE DELLA BOCCA	5	117,00
3142	LARINGOSCOPIA E ALTRA TRACHEOSCOPIA	160	4.337,60
31421	LARINGOSCOPIA INDIRETTA	24	167,28
3822	ANGIOSCOPIA PERCUTANEA	28	1.660,12
38221	CAPILLAROSCOPIA CON VIDEOREGISTRAZIONE	35	2.075,15
5794	CATETERISMO VESCICALE	8	72,72
8191	ARTROCENTESI	38	1.272,24
8192	INIEZIONE DI SOSTANZE TERAPEUTICHE NELL'ARTICOLAZIONE O NEL LE	304	8.478,56
86301	ASPORTAZIONE O DEMOLIZIONE LOCALE DI LESIONE O TESSUTO CUTAN	315	4.838,40
86303	ASPORTAZIONE O DEMOLIZIONE LOCALE DI LESIONE O TESSUTO CUTAN	7	107,52
8901	ANAMNESI E VALUTAZIONE, DEFINITE BREVI	4.952	63.930,32
8913	VISITA NEUROLOGICA	317	6.549,22
8926	VISITA GINECOLOGICA	488	10.082,08
89371	SPIROMETRIA SEMPLICE	465	10.806,60
89391	OSSERVAZIONE DERMATOLOGICA IN EPILUMINESCENZA	268	1.867,96
8942	TEST DA SFORZO DEI DUE GRADINI DI MASTERS	467	8.681,53
8950	ELETTROCARDIOGRAMMA DINAMICO	2	123,94
8952	ELETTROCARDIOGRAMMA	1.248	14.501,76
897	VISITA GENERALE	5.625	116.212,50
90271	GLUCOSIO [S/P/U/dU/La]	8	9,39
90443	URINE ESAME CHIMICO FISICO E MICROSCOPICO	470	1.021,55
91491	PRELIEVO DI SANGUE CAPILLARE	1	7,00
91904	SCREENING ALLERGOLOGICO PER INALANTI (Fino a 7 allergeni)	730	8.482,60
91905	TEST EPICUTANEI A LETTURA RITARDATA [PATCH TEST] (Fino a 20 allergen	187	6.084,98
91906	TEST PERCUTANEI E INTRACUTANEI A LETTURA IMMEDIATA (Fino a 12 alle	11	255,64
9303	VALUTAZIONE PROTESICA	157	1.216,75
9501	ESAME PARZIALE DELL'OCCHIO	4	53,08
9502	ESAME COMPLESSIVO DELL'OCCHIO	3.093	63.901,38
95091	ESAME DEL FUNDUS OCULI	1.088	8.432,00
9526	TONOGRAFIA, TEST DI PROVOCAZIONE E ALTRI TEST PER IL GLAUCOMA	680	5.270,00
95411	ESAME AUDIOMETRICO TONALE	636	6.207,36
95412	ESAME AUDIOMETRICO VOCALE	67	653,92
9542	IMPEDENZOMETRIA	586	5.086,48
9543	VALUTAZIONE AUDIOLOGICA	34	860,54
95442	ESAME CLINICO DELLA FUNZIONALITA' VESTIBOLARE	18	292,86
9546	ALTRI TEST AUDIOMETRICI O DELLA FUNZIONALITA' VESTIBOLARE	11	178,97
95482	CONTROLLO PROTESICO ELETTROACUSTICO	5	48,80
9652	IRRIGAZIONE DELL'ORECCHIO	894	6.928,50
96541	ABLAZIONE TARTARO	134	1.301,14
96543	CURA STOMATITE, GENGIVITE, ALVEOLITE	49	286,16
9659	ALTRA IRRIGAZIONE DI FERITA	27	104,49
9811	RIMOZIONE DI CORPO ESTRANEO INTRALUMINALE DALL'ORECCHIO,	1	8,42
9995	STIRAMENTO DEL PREPUZIO	20	116,80
Totale del centro di costo:		24.464	397.149,79

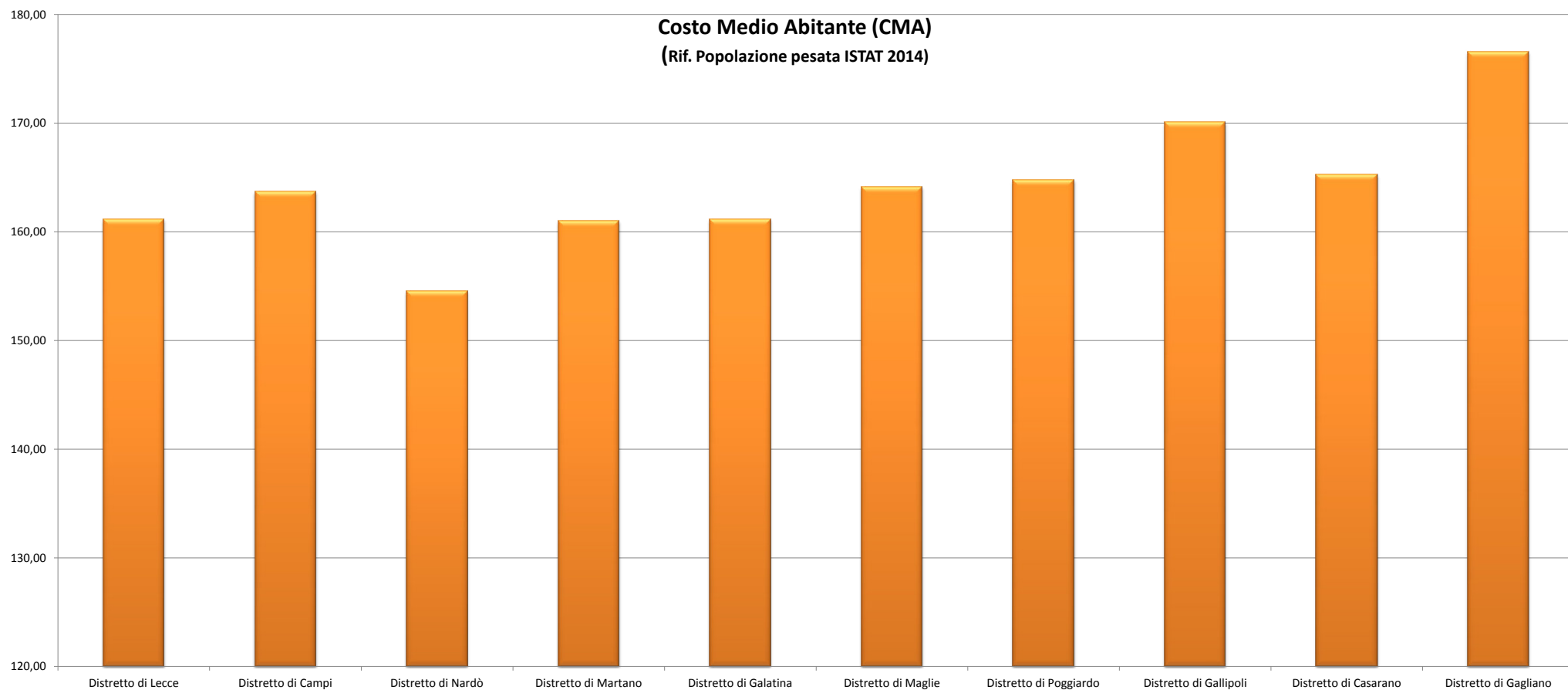
A21901002	D.S.S. GAGLIANO - POLIAMB.SPEC.TRICASE	Quantità	Importo
3142	LARINGOSCOPIA E ALTRA TRACHEOSCOPIA	25	677,75
31421	LARINGOSCOPIA INDIRECTA	4	27,88
8191	ARTROCENTESI	66	2.209,68
8192	INIEZIONE DI SOSTANZE TERAPEUTICHE NELL'ARTICOLAZIONE O NEL LE	468	13.052,52
86301	ASPORTAZIONE O DEMOLIZIONE LOCALE DI LESIONE O TESSUTO CUTAN	329	5.053,44
88721	ECOGRAFIA CARDIACA	316	16.321,40
88723	ECOCOLORDOPPLERGRAFIA CARDIACA	2	123,94
8901	ANAMNESI E VALUTAZIONE, DEFINITE BREVI	7.511	96.967,01
8913	VISITA NEUROLOGICA	500	10.330,00
89371	SPIROMETRIA SEMPLICE	685	15.919,40
8942	TEST DA SFORZO DEI DUE GRADINI DI MASTERS	679	12.622,61
8950	ELETTROCARDIOGRAMMA DINAMICO	375	23.238,75
8952	ELETTROCARDIOGRAMMA	3.355	38.985,10
89611	MONITORAGGIO CONTINUO [24 Ore] DELLA PRESSIONE ARTERIOSA	99	4.090,68
897	VISITA GENERALE	7.189	148.524,74
90443	URINE ESAME CHIMICO FISICO E MICROSCOPICO	692	1.504,06
91904	SCREENING ALLERGOLOGICO PER INALANTI (Fino a 7 allergeni)	1.134	13.177,08
91905	TEST EPICUTANEI A LETTURA RITARDATA [PATCH TEST] (Fino a 20 allergen	135	4.392,90
91906	TEST PERCUTANEI E INTRACUTANEI A LETTURA IMMEDIATA (Fino a 12 alle	40	929,60
9303	VALUTAZIONE PROTESICA	299	2.317,25
93821	TERAPIA EDUCAZIONALE DEL DIABETICO	409	1.795,51
9501	ESAME PARZIALE DELL'OCCHIO	278	3.689,06
9502	ESAME COMPLESSIVO DELL'OCCHIO	1.025	21.176,50
95091	ESAME DEL FUNDUS OCULI	800	6.200,00
9526	TONOGRAFIA, TEST DI PROVOCAZIONE E ALTRI TEST PER IL GLAUCOMA	697	5.401,75
95411	ESAME AUDIOMETRICO TONALE	322	3.142,72
95412	ESAME AUDIOMETRICO VOCALE	65	634,40
9542	IMPEDENZOMETRIA	92	798,56
9543	VALUTAZIONE AUDIOLOGICA	15	379,65
95442	ESAME CLINICO DELLA FUNZIONALITA' VESTIBOLARE	8	130,16
95482	CONTROLLO PROTESICO ELETTROACUSTICO	40	390,40
9652	IRRIGAZIONE DELL'ORECCHIO	210	1.627,50
Totale del centro di costo:		27.864	455.832,00



A21901003	D.S.S. GAGLIANO - POLIAMB. GAGLIANO DEL CAPO	Quantità	Importo
2301	ESTRAZIONE DI DENTE DECIDUO	7	81,34
2309	ESTRAZIONE DI DENTE PERMANENTE	249	4.051,23
2311	ESTRAZIONE DI RADICE RESIDUA	143	2.326,61
2319	ALTRA ESTRAZIONE CHIRURGICA DI DENTE	2	60,42
23201	RICOSTRUZIONE DI DENTE MEDIANTE OTTURAZIONE	221	4.108,39
23202	RICOSTRUZIONE DI DENTE MEDIANTE OTTURAZIONE	6	209,16
23491	ALTRA RIPARAZIONE DENTARIA	1	16,27
23711	TERAPIA CANALARE IN DENTE MONORADICOLATO	4	139,44
24001	GENGIVECTOMIA	1	27,89
2431	ASPORTAZIONE DI LESIONE O TESSUTO DELLA GENGIVA	1	27,89
24391	LEVIGATURA DELLE RADICI	5	116,20
244	ASPORTAZIONE DI LESIONE DENTARIA DELLA MANDIBOLA	1	53,04
2591	FRENULOTOMIA LINGUALE	1	17,64
2592	FRENULECTOMIA LINGUALE	1	17,64
2751	SUTURA DI LACERAZIONE DEL LABBRO	1	23,40
2752	SUTURA DI LACERAZIONE DI ALTRA PARTE DELLA BOCCA	84	1.965,60
39951	EMODIALISI IN ACETATO O IN BICARBONATO	8	1.239,52
39954	EMODIALISI IN BICARBONATO E MEMBRANE MOLTO BIOCOMPATIBILI	2.149	355.165,23
39955	EMODIAFILTRAZIONE	318	73.906,38
39959	EMODIALISI - EMOFILTRAZIONE	228	47.100,24
762	ASPORTAZIONE O DEMOLIZIONE LOCALE DI LESIONE DELLE OSSA FACCI	23	2.707,56
7696	INIEZIONE DI SOSTANZA TERAPEUTICA NELL'ARTICOLAZIONE TEMPORO	6	167,34
8192	INIEZIONE DI SOSTANZE TERAPEUTICHE NELL'ARTICOLAZIONE O NEL LE	45	1.255,05
8611	BIOPSIA DELLA CUTE E DEL TESSUTO SOTTOCUTANEO	17	330,82
8622	RIMOZIONE ASPORTATIVA DI FERITA, INFEZIONE O USTIONE	13	265,20
8624	CHEMIOCHIRURGIA DELLA CUTE	390	3.369,60
8625	DERMOABRASIONE	390	7.956,00
86301	ASPORTAZIONE O DEMOLIZIONE LOCALE DI LESIONE O TESSUTO CUTAN	289	4.439,04
86303	ASPORTAZIONE O DEMOLIZIONE LOCALE DI LESIONE O TESSUTO CUTAN	2	30,72
864	ASPORTAZIONE RADICALE DI LESIONE DELLA CUTE	3	102,24
87171	RADIOGRAFIA DEL CRANIO E DEI SENI PARANASALI	36	799,56
8722	RADIOGRAFIA DELLA COLONNA CERVICALE	406	7.340,48
8723	RADIOGRAFIA DELLA COLONNA TORACICA (DORSALE)	346	5.985,80
8724	RADIOGRAFIA DELLA COLONNA LOMBOSACRALE	731	12.646,30
8729	RADIOGRAFIA COMPLETA DELLA COLONNA	215	7.439,00
87431	RADIOGRAFIA DI COSTE, STERNO E CLAVICOLA	11	266,97
87432	ALTRA RADIOGRAFIA DI COSTE, STERNO E CLAVICOLA	18	288,18
87441	RADIOGRAFIA DEL TORACE DI ROUTINE, NAS	375	5.808,75
87491	RADIOGRAFIA DELLA TRACHEA	1	14,98
8819	RADIOGRAFIA DELL' ADDOME	4	77,48
8821	RADIOGRAFIA DELLA SPALLA E DELL' ARTO SUPERIORE	261	4.651,02
8822	RADIOGRAFIA DEL GOMITO E DELL' AVAMBRACCIO	17	254,66
8823	RADIOGRAFIA DEL POLSO E DELLA MANO	457	6.489,40
8826	RADIOGRAFIA DI PELVI E ANCA	884	15.523,04
8827	RADIOGRAFIA DEL FEMORE, GINOCCHIO E GAMBA	1.058	22.397,86
8828	RADIOGRAFIA DEL PIEDE E DELLA CAVIGLIA	417	7.430,94
88291	RADIOGRAFIA COMPLETA DEGLI ARTI INFERIORI E DEL BACINO SOTTO C	9	271,89
88714	DIAGNOSTICA ECOGRAFICA DEL CAPO E DEL COLLO	836	23.750,76
88721	ECOGRAFIA CARDIACA	519	26.806,35
88722	ECODOPPLERGRAFIA CARDIACA	35	2.115,05
88723	ECOCOLORDOPPLERGRAFIA CARDIACA	180	11.154,60
88731	ECOGRAFIA DELLA MAMMELLA	64	2.296,96
88735	ECO(COLOR)DOPPLER DEI TRONCHI SOVRAAORTICI	179	7.858,10
88741	ECOGRAFIA DELL' ADDOME SUPERIORE	269	11.809,10
88751	ECOGRAFIA DELL' ADDOME INFERIORE	137	4.386,74
88761	ECOGRAFIA ADDOME COMPLETO	384	23.205,12

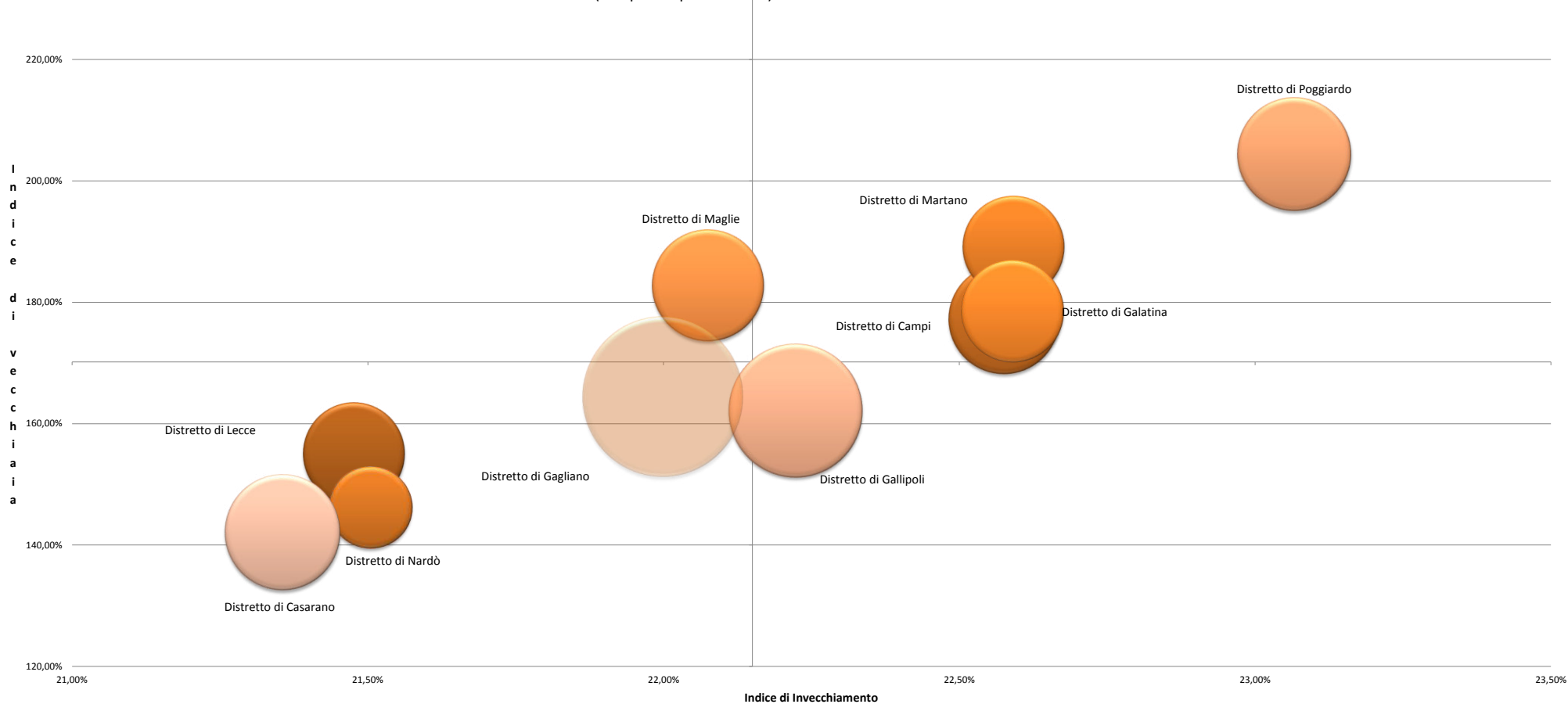
A21901003	D.S.S. GAGLIANO - POLIAMB. GAGLIANO DEL CAPO	Quantità	Importo
88772	ECO(COLOR)DOPPLERGRAFIA DEGLI ARTI SUPERIORI O INFERIORI O DIS	12	526,80
88791	ECOGRAFIA DELLA CUTE E DEL TESSUTO SOTTOCUTANEO	41	1.164,81
88796	ECOGRAFIA DEI TESTICOLI	6	185,94
88995	DENSITOMETRIA OSSEA AD ULTRASUONI	429	7.533,24
8901	ANAMNESI E VALUTAZIONE, DEFINITE BREVI	6.907	89.169,37
8903	ANAMNESI E VALUTAZIONE, DEFINITE COMPLESSIVE	2.700	55.782,00
8907	CONSULTO, DEFINITO COMPLESSIVO	26	1.208,48
8913	VISITA NEUROLOGICA	841	17.375,06
8917	POLISONNOGRAMMA	11	1.533,84
89371	SPIROMETRIA SEMPLICE	212	4.926,88
89391	OSSERVAZIONE DERMATOLOGICA IN EPILUMINESCENZA	594	4.140,18
8943	TEST CARDIOVASCOLARE DA SFORZO CON CICLOERGOMETRO	1	55,78
89442	TEST DEL CAMMINO	18	1.004,04
8950	ELETTROCARDIOGRAMMA DINAMICO	127	7.870,19
8952	ELETTROCARDIOGRAMMA	349	4.055,38
89611	MONITORAGGIO CONTINUO [24 Ore] DELLA PRESSIONE ARTERIOSA	117	4.834,44
89651	EMOGASANALISI ARTERIOSA SISTEMICA	1.575	19.405,58
89653	EMOGASANALISI DURANTE RESPIRAZIONE DI O2 A BASSA CONCENTRAZI	1	12,32
89655	MONITORAGGIO INCRUENTO DELLA SATURAZIONE ARTERIOSA	453	4.212,90
897	VISITA GENERALE	7.065	145.962,90
90271	GLUCOSIO [S/P/U/dU/La]	3	3,52
90703	INTRADERMOREAZIONI CON PPD, CANDIDA, STREPTOCHINASI E MUMPS (90	608,85
91411	ES. ISTOCITOPATOLOGICO CUTE E/O TESSUTI MOLLI: Biopsia incisionale	1	14,10
91485	PRELIEVO DI SANGUE ARTERIOSO	1.328	7.589,71
91492	PRELIEVO DI SANGUE VENOSO	1.063	2.742,54
9302	VALUTAZIONE ORTOTTICA	314	2.433,50
9303	VALUTAZIONE PROTESICA	2	15,50
93561	FASCIATURA SEMPLICE	5.298	20.503,26
93564	BENDAGGIO ADESIVO ELASTICO	1	7,75
93571	MEDICAZIONE DI USTIONI	63	611,73
94012	SOMMINISTRAZIONE DI TEST DI DETERIORAMENTO O SVILUPPO INTELE	81	1.254,69
94021	SOMMINISTRAZIONE DI TEST DELLA MEMORIA	80	467,20
94022	TEST DELLA SCALA DI MEMORIA DI WECHSLER [WMS]	1	5,84
94081	SOMMINISTRAZIONE DI TEST DELLE FUNZIONI ESECUTIVE	80	467,20
94082	SOMMINISTRAZIONE DI TEST DELLE ABILITA' VISUO SPAZIALI	80	467,20
9409	COLLOQUIO PSICOLOGICO CLINICO	36	697,32
943	PSICOTERAPIA INDIVIDUALE	2	38,74
9501	ESAME PARZIALE DELL'OCCHIO	129	1.711,83
9502	ESAME COMPLESSIVO DELL'OCCHIO	1.227	25.349,82
95091	ESAME DEL FUNDUS OCULI	130	1.007,50
9526	TONOGRAFIA, TEST DI PROVOCAZIONE E ALTRI TEST PER IL GLAUCOMA	93	720,75
9652	IRRIGAZIONE DELL'ORECCHIO	83	643,25
96541	ABLAZIONE TARTARO	108	1.048,68
96543	CURA STOMATITE, GENGIVITE, ALVEOLITE	26	151,84
9659	ALTRA IRRIGAZIONE DI FERITA	228	882,36
9735	RIMOZIONE DI PROTESI DENTALE	3	19,38
99241	INFUSIONE DI SOSTANZE ORMONALI	1.050	12.201,00
9925	INIEZIONE O INFUSIONE DI SOSTANZE CHEMIOTERICAPICHE PER TUMORE,	63	611,73
9982	TERAPIA A LUCE ULTRAVIOLETTA	1.025	8.999,50
99972	TRATTAMENTI PER APPLICAZIONE DI PROTESI RIMOVIBILE	230	3.088,90
PAC01	FOLLOW-UP DIABETE	142	14.411,58
Totale del centro di costo:		47.003	1.202.083,08

	Distretto di Lecce	Distretto di Campi	Distretto di Nardò	Distretto di Martano	Distretto di Galatina	Distretto di Maglie	Distretto di Poggiardo	Distretto di Gallipoli	Distretto di Casarano	Distretto di Gagliano
Popolazione (ISTAT 2014)	177.083	88.817	93.982	49.159	61.166	55.705	45.569	74.456	74.101	87.218
Popolazione pesata (ISTAT 2014)	174.821	90.091	91.374	50.625	62.408	56.728	47.858	74.251	71.838	87.263
N. Ricette	1.948.518	1.120.378	1.061.126	596.223	737.093	641.734	546.628	876.310	848.472	1.051.953
Importo netto	28.165.597	14.747.635	14.118.795	8.151.657	10.054.141	9.311.576	7.884.813	12.630.630	11.872.663	15.408.649
Indice di invecchiamento (Rapporto Anziani/Totale pop. 2014)	21,48%	22,58%	21,50%	22,59%	22,59%	22,08%	23,07%	22,22%	21,36%	22,00%
Indice di vecchiaia (Rapporto Anziani/Giovani)	155,08%	177,20%	146,17%	189,10%	178,48%	182,76%	204,35%	162,12%	142,04%	164,40%
Costo Medio Abitante (CMA) (ISTAT 2013)	159,05	166,05	150,23	165,82	164,37	167,16	173,03	169,64	160,22	176,67
Costo Medio Abitante (CMA) (Popolazione pesata ISTAT 2014)	161,11	163,70	154,52	161,02	161,10	164,15	164,75	170,11	165,27	176,58
CMR	14,45	13,16	13,31	13,67	13,64	14,51	14,42	14,41	13,99	14,65
δ ricette (Periodo anno precedente)	2,57%	3,84%	2,74%	4,50%	1,96%	2,93%	0,94%	2,21%	2,73%	2,71%
δ CMA (Periodo anno precedente)	-0,15%	0,21%	0,51%	1,92%	-1,21%	-0,68%	-3,72%	-0,59%	-1,14%	-0,52%
δ CMR (Periodo anno precedente)	-2,66%	-3,49%	-2,18%	-2,47%	-3,11%	-3,50%	-4,61%	-2,74%	-3,77%	-3,15%



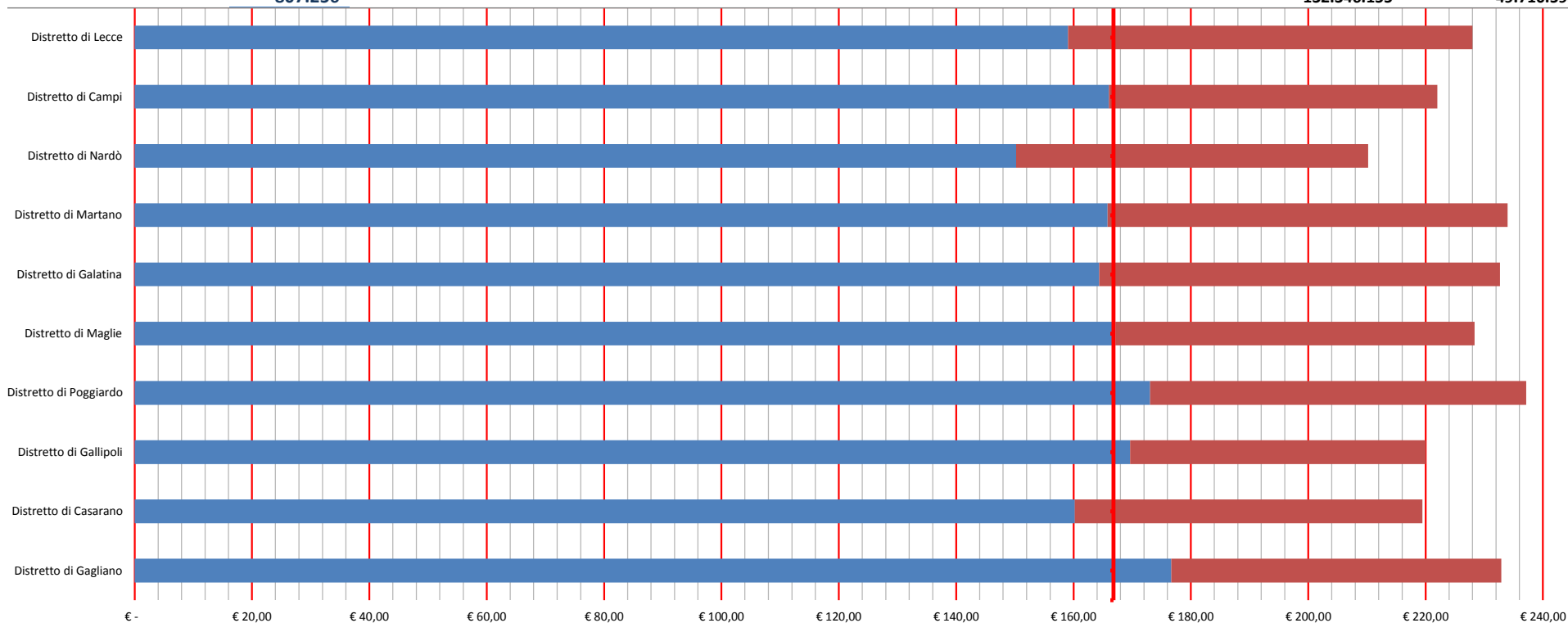
Costo Medio per Abitante rispetto agli Indici di Vecchiaia e di Invecchiamento

(Rif: Popolazione pesata ISTAT 2014)



Il grafico visualizza il dimensionamento del Costo Medio per Abitante (CMA) rispetto agli Indici di Invecchiamento e di Vecchiaia. L'Indice di Invecchiamento misura l'incidenza della popolazione di ultrasessantacinquenni sulla popolazione effettiva del singolo Distretto, mentre l'Indice di Vecchiaia è dato dal rapporto tra il totale degli ultrasessantacinquenni ed il totale dei minori di 15 anni. Risulta evidente che più in alto e a destra si posiziona la bolla, più è normale che questa possa aumentare di dimensione, al teso che quanto più si innalzano gli Indici di Invecchiamento e di Vecchiaia tanto più è giustificabile che il Costo Medio per Abitante (CMA) si incrementi. Per contro, risulterà anomalo il posizionamento in basso e/o a sinistra di bolle con dimensioni elevate rispetto al contesto.

	Popolazione pesata 1/1/2014	Obiettivo del periodo	Risultato periodo SSN	Risultato periodo Erogazione diretta	Totale - SSN + Erogazione diretta	Scostamento dall'obiettivo	Proiezione annua	Importo netto periodo SSN	Erogazione diretta periodo
<i>Distretto di Lecce</i>	177.083	€ 166,80	€ 159,05	€ 68,92	€ 227,97	+€ 61,17	€ 228	€ 28.165.597	€ 12.203.834
<i>Distretto di Campi</i>	88.817	€ 166,80	€ 166,05	€ 55,96	€ 222,00	+€ 55,20	€ 222	€ 14.747.635	€ 4.969.850
<i>Distretto di Nardò</i>	93.982	€ 166,80	€ 150,23	€ 59,98	€ 210,21	+€ 43,41	€ 210	€ 14.118.795	€ 5.637.382
<i>Distretto di Martano</i>	49.159	€ 166,80	€ 165,82	€ 68,13	€ 233,96	+€ 67,16	€ 234	€ 8.151.657	€ 3.349.397
<i>Distretto di Galatina</i>	61.166	€ 166,80	€ 164,37	€ 68,28	€ 232,66	+€ 65,86	€ 233	€ 10.054.141	€ 4.176.521
<i>Distretto di Maglie</i>	55.705	€ 166,80	€ 167,16	€ 61,19	€ 228,35	+€ 61,55	€ 228	€ 9.311.576	€ 3.408.647
<i>Distretto di Poggiardo</i>	45.569	€ 166,80	€ 173,03	€ 64,13	€ 237,16	+€ 70,36	€ 237	€ 7.884.813	€ 2.922.353
<i>Distretto di Gallipoli</i>	74.456	€ 166,80	€ 169,64	€ 50,38	€ 220,02	+€ 53,22	€ 220	€ 12.630.630	€ 3.750.860
<i>Distretto di Casarano</i>	74.101	€ 166,80	€ 160,22	€ 59,24	€ 219,46	+€ 52,66	€ 219	€ 11.872.663	€ 4.389.428
<i>Distretto di Gagliano</i>	87.218	€ 166,80	€ 176,67	€ 56,21	€ 232,88	+€ 66,08	€ 233	€ 15.408.649	€ 4.902.321

807.256
132.346.155
49.710.593


**Utenti in trattamento Assistenza Domiciliare Integrata
Anno 2014**

Distretto/Ambito	Popolazione residente	Numero giovani (0-14)	Numero adulti (15-64)	Numero anziani => 65	3,5% su popolazione => 65 anni	Valori assoluti	casi trattati 2014			% su anziani => 65
							Anziani	Terminali	totale	
										2014
Lecce	177.083	24.210	115.327	37.546	3,5%	1.314	345	29	374	0,9%
Campi Salentina	88.817	11.478	57.000	20.339	3,5%	712	418	178	596	2,1%
Nardo'	93.982	13.443	60.889	19.650	3,5%	688	239	66	305	1,2%
Martano	49.159	6.048	31.674	11.437	3,5%	400	417	1	418	3,6%
Galatina	61.166	7.899	39.169	14.098	3,5%	493	293	39	332	2,1%
Maglie	55.705	6.852	36.330	12.523	3,5%	438	397	23	420	3,2%
Poggiardo	45.569	5.402	29.128	11.039	3,5%	386	546	15	561	4,9%
Gallipoli	74.456	10.178	47.777	16.501	3,5%	578	532	33	565	3,2%
Casarano	74.101	10.801	47.958	15.342	3,5%	537	638	42	680	4,2%
Gagliano del C.	87.218	11.677	56.344	19.197	3,5%	672	233	39	272	1,2%
Totali	807.256	107.988	521.596	177.672	3,5%	6.219	4.058	465	4.523	2,3%